

Amt Usedom-Süd

- Der Amtsvorsteher -

Gemeinde Garz - Gemeindevertretung Garz

Beschlussvorlage-Nr:
GVGa-0158/22

Beschlusstitel:

Beschluss über die Haushaltssatzung und den Haushaltsplan der Gemeinde Garz für das Haushaltsjahr 2022

Amt / Bearbeiter
Fachbereich II (Kämmerei) /
Mittelstädt

Datum:
08.02.2022

Status: öffentlich

Beratungsfolge:			
Status	Datum	Gremium	Zuständigkeit
Öffentlich	08.03.2022	Gemeindevertretung Garz	Entscheidung

Beschlussempfehlung:

Aufgrund des § 45 i.V.m. § 47 der Kommunalverfassung (KV M-V) wird nach Beschluss der Gemeindevertretung Garz vom 08.03.2022 und nach Vorlage bei der Rechtsaufsichtsbehörde folgende Haushaltssatzung erlassen:

§ 1

Ergebnis- und Finanzhaushalt

Der Haushaltsplan für das Haushaltsjahr 2022 wird

1. im Ergebnishaushalt auf

	Ansatz 2022
einen Gesamtbetrag der Erträge von	298.500
der Gesamtbetrag der ordentlichen Aufwendungen von	409.400
ein Jahresergebnis nach Veränderung der Rücklagen von	-51.900

2. im Finanzhaushalt auf

	Ansatz 2022
a) einen Gesamtbetrag der laufenden Einzahlungen von	289.900
einen Gesamtbetrag der laufenden Auszahlungen* von	387.700
einen jahresbezogenen Saldo der laufenden Ein- und Auszahlungen von	-97.800
b) einen Gesamtbetrag der Einzahlungen aus der Investitionstätigkeit von	338.000
einen Gesamtbetrag der Auszahlungen aus der Investitionstätigkeit von	338.700
der Saldo der Ein- und Auszahlungen aus der Investitionstätigkeit von	-700

festgesetzt.

*einschließlich Auszahlungen für die planmäßige Tilgung von Krediten für Investitionen und Investitionsförderungsmaßnahmen.

§ 2

Kredite für Investitionen und Investitionsförderungsmaßnahmen

Kredite zur Finanzierung von Investitionen und Investitionsförderungsmaßnahmen werden nicht veranschlagt.

§ 3

Verpflichtungsermächtigungen

Verpflichtungsermächtigungen werden nicht veranschlagt.

**§ 4
Kassenkredite**

Der Höchstbetrag der Kassenkredite wird festgesetzt auf 28.900 EUR.

**§ 5
Hebesätze**

Die Hebesätze für die Realsteuern werden wie folgt festgesetzt:

Hebesätze für Realsteuern

			v. H.
1.	a)	Grundsteuer für die land- und forstwirtschaftlichen Flächen (Grundsteuer A) auf	323
	b)	Grundsteuer für die Grundstücke (Grundsteuer B) auf	427
2.		Gewerbesteuer auf	381

**§ 6
Stellen gemäß Stellenplan**

Die Gesamtzahl der im Stellenplan ausgewiesenen Stellen beträgt 0 Vollzeitäquivalente (VzÄ).

**§ 7
Weitere Vorschriften**

1. Auf die Einzeldarstellung von Investitionen und Investitionsförderungsmaßnahmen unterhalb der Wertgrenze von 100.000 € kann gem. § 4 Abs.7 GemHVO-Doppik verzichtet werden.
2. Im Sinne des § 48 Abs. 2 Nummer 1 der Kommunalverfassung ist
 - a) ein entstehender Jahresfehlbetrag / jahresbezogener negativer Saldo der laufenden Ein- und Auszahlungen erheblich, wenn er 10 v.H. der Gesamtauszahlungen überschreitet,
 - b) die Erhöhung eines bereits ausgewiesenen Jahresfehlbetrages / jahresbezogenen negativen Saldos der laufenden Ein- und Auszahlungen wesentlich, wenn er 10 v.H. der Gesamtauszahlungen überschreitet.
3. Im Sinne des § 48 Abs. 2 Nummer 2 Kommunalverfassung sind nicht veranschlagte oder zusätzliche Aufwendungen / Auszahlungen erheblich, wenn sie im Einzelfall 10 v. H. der Gesamtauszahlungen übersteigen.
4. Im Sinne des § 48 Abs. 3 Nummer 1 Kommunalverfassung sind unabweisbare Auszahlungen für Investitionen geringfügig, wenn sie 10 v.H. der Gesamtauszahlungen nicht übersteigen.
5. Im Sinne des § 48 Absatz 3 Nummer 2 Kommunalverfassung gilt eine Abweichung vom Stellenplan als geringfügig, wenn sie 1 Vollzeitäquivalente nicht übersteigt.

Nachrichtliche Angaben:

	31.12.2022
Zum Ergebnishaushalt: Das Ergebnis zum 31. Dezember des Haushaltsjahres beträgt voraussichtlich	-95.933
Zum Finanzhaushalt: Der Saldo der laufenden Ein- und Auszahlungen zum 31. Dezember des Haushaltsjahres beträgt voraussichtlich	-14.467
Zum Eigenkapital: Der Stand des Eigenkapitals zum 31. Dezember des Haushaltsjahres beträgt voraussichtlich	474.101

Sachverhalt:


Die Haushaltssatzung nebst Haushaltsplan, Bestandteilen und Anlagen wird in der Sitzung der Gemeindevertretung vorgestellt.

Beratungsergebnis	Gesetzl. Zahl d. Mitglieder	Anwesend	Einstimmig	JA	NEIN	Enthaltung	Ausgeschlossen (Mitwirkungsverbot)
Gremium Gemeindevertretung Garz	7						

Gemeinde Garz

Haushaltsvorbericht Garz

2022





1 Haushaltssatzung

Haushaltssatzung der Gemeinde Garz für das Haushaltsjahr 2022

Aufgrund des § 45 i.V.m. § 47 der Kommunalverfassung (KV M-V) wird nach Beschluss der Gemeindevertretung Garz vom 08.03.2022 und nach Vorlage bei der Rechtsaufsichtsbehörde folgende Haushaltssatzung erlassen:

§ 1 Ergebnis- und Finanzhaushalt

Der Haushaltsplan für das Haushaltsjahr 2022 wird

1. im Ergebnishaushalt auf

	Ansatz 2022
einen Gesamtbetrag der Erträge von	298.500
der Gesamtbetrag der ordentlichen Aufwendungen von	409.400
ein Jahresergebnis nach Veränderung der Rücklagen von	-51.900

2. im Finanzhaushalt auf

	Ansatz 2022
a) einen Gesamtbetrag der laufenden Einzahlungen von	289.900
einen Gesamtbetrag der laufenden Auszahlungen* von	387.700
einen jahresbezogenen Saldo der laufenden Ein- und Auszahlungen von	-97.800
b) einen Gesamtbetrag der Einzahlungen aus der Investitionstätigkeit von	338.000
einen Gesamtbetrag der Auszahlungen aus der Investitionstätigkeit von	338.700
der Saldo der Ein- und Auszahlungen aus der Investitionstätigkeit von	-700

festgesetzt.

*einschließlich Auszahlungen für die planmäßige Tilgung von Krediten für Investitionen und Investitionsförderungsmaßnahmen.

§ 2 Kredite für Investitionen und Investitionsförderungsmaßnahmen

Kredite zur Finanzierung von Investitionen und Investitionsförderungsmaßnahmen werden nicht veranschlagt.

§ 3 Verpflichtungsermächtigungen

Verpflichtungsermächtigungen werden nicht veranschlagt.



Haushaltsvorbericht Garz

§ 4 Kassenkredite

Der Höchstbetrag der Kassenkredite wird festgesetzt auf 28.900 EUR.

§ 5 Hebesätze

Die Hebesätze für die Realsteuern werden wie folgt festgesetzt:

Hebesätze für Realsteuern

			v. H.
1.	a)	Grundsteuer für die land- und forstwirtschaftlichen Flächen (Grundsteuer A) auf	323
	b)	Grundsteuer für die Grundstücke (Grundsteuer B) auf	427
2.		Gewerbsteuer auf	381

§ 6 Stellen gemäß Stellenplan

Die Gesamtzahl der im Stellenplan ausgewiesenen Stellen beträgt 0 Vollzeitäquivalente (VzÄ).

§ 7 Weitere Vorschriften

1. Auf die Einzeldarstellung von Investitionen und Investitionsförderungsmaßnahmen unterhalb der Wertgrenze von 100.000 € kann gem. § 4 Abs.7 GemHVO-Doppik verzichtet werden.
2. Im Sinne des § 48 Abs. 2 Nummer 1 der Kommunalverfassung ist
 - a) ein entstehender Jahresfehlbetrag / jahresbezogener negativer Saldo der laufenden Ein- und Auszahlungen erheblich, wenn er 10 v.H. der Gesamtauszahlungen überschreitet,
 - b) die Erhöhung eines bereits ausgewiesenen Jahresfehlbetrages / jahresbezogenen negativen Saldos der laufenden Ein- und Auszahlungen wesentlich, wenn er 10 v.H. der Gesamtauszahlungen überschreitet.
3. Im Sinne des § 48 Abs. 2 Nummer 2 Kommunalverfassung sind nicht veranschlagte oder zusätzliche Aufwendungen / Auszahlungen erheblich, wenn sie im Einzelfall 10 v. H. der Gesamtauszahlungen übersteigen.
4. Im Sinne des § 48 Abs. 3 Nummer 1 Kommunalverfassung sind unabweisbare Auszahlungen für Investitionen geringfügig, wenn sie 10 v.H. der Gesamtauszahlungen nicht übersteigen.
5. Im Sinne des § 48 Absatz 3 Nummer 2 Kommunalverfassung gilt eine Abweichung vom Stellenplan als geringfügig, wenn sie 1 Vollzeitäquivalente nicht übersteigt.



Haushaltsvorbericht Garz

Nachrichtliche Angaben:

	31.12.2022
Zum Ergebnishaushalt: Das Ergebnis zum 31. Dezember des Haushaltsjahres beträgt voraussichtlich	-95.933
Zum Finanzhaushalt: Der Saldo der laufenden Ein- und Auszahlungen zum 31. Dezember des Haushaltsjahres beträgt voraussichtlich	-14.467
Zum Eigenkapital: Der Stand des Eigenkapitals zum 31. Dezember des Haushaltsjahres beträgt voraussichtlich	474.101

Garz,

Ort, Datum

G. Krohn

Bürgermeister

Siegel



Gemäß §1 Nr.1 Gemeindehaushaltsverordnung (GemHVO) ist dem Haushaltsplan ein Vorbericht beizufügen, der gemäß § 5 dieser Verordnung einen Überblick über den Stand und die Entwicklung der Haushaltswirtschaft im Haushaltsjahr unter Einbeziehung der beiden Vorjahre geben soll.

Inhaltsverzeichnis

1 Haushaltssatzung	1
2 Allgemeine Angaben zur Gemeinde.....	6
2.1 Bevölkerungsentwicklung	6
2.2 Entwicklung von Wirtschaft und Arbeitsmarkt	7
3 Größe des Gemeindegebietes	7
4 Entwicklung der Jahresergebnisse.....	8
4.1 Überblick über die Entwicklung der Haushaltswirtschaft	8
5 Entwicklung der wichtigsten Erträge und Einzahlungen sowie der Aufwendungen und Auszahlungen.....	11
5.1 Erträge	11
5.2 Aufwendungen	18
6 Investitionen/Folgekosten	27
6.1 Investitionsübersicht.....	27
7 Entwicklung der Kredite für Investitionen und Investitionsfördermaßnahmen.....	27
8 Belastungen des Haushaltes durch kreditähnliche Rechtsgeschäfte.....	28
9 Entwicklung der Kassenkredite	28
10 Entwicklung des Eigenkapitals, untergliedert nach den einzelnen Posten des Eigenkapitals	28
11 Entwicklung der Sonderposten untergliedert nach den einzelnen Sonderposten	29
12 Entwicklung der Rückstellungen	29
13 Aufwendungen und Auszahlungen, Erträge und Einzahlungen sowie die selbstfinanzierten Eigenanteile für freiwillige Leistungen.....	30
14 Darstellung der Haushaltssituation und Wege zur Wiederherstellung der weggefallenen Leistungsfähigkeit.....	30
15 Haushaltsvermerke zu den Deckungskreisen und der Zweckbindung.....	31
16 Übersicht über Zuwendungen an Fraktionen	32



Haushaltsvorbericht Garz

17 Übersicht über die Wirtschaftslage und die voraussichtliche Entwicklung der Unternehmen und Einrichtungen, an denen die Gemeinde mit beherrschendem Einfluss beteiligt ist.....	32
18 Mitgliedschaft in Vereinen und Verbänden.....	32
19 Sonstige Beteiligungen	32
20 Entwicklung der Kreis- und Amtsumlage.....	33

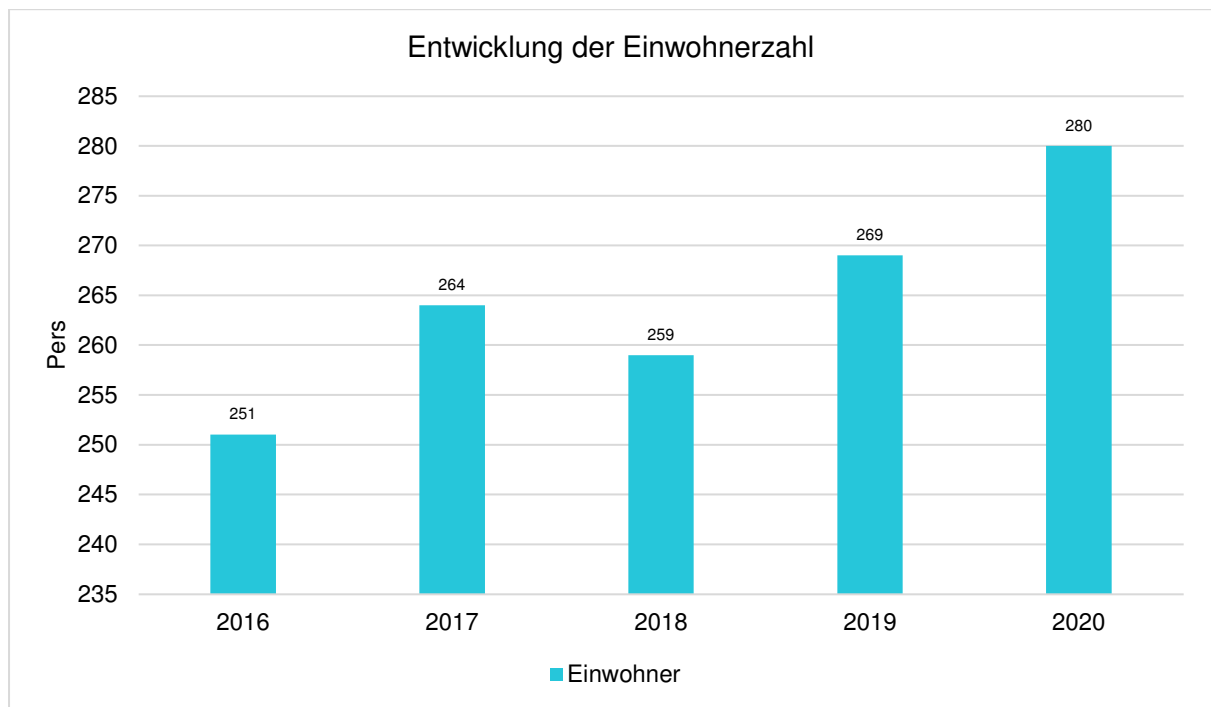


2 Allgemeine Angaben zur Gemeinde

2.1 Bevölkerungsentwicklung

Die Gemeinde hatte zum 31.12. des Vorjahres 280 Einwohner.

Im nachfolgenden Diagramm wird die Entwicklung der Einwohnerzahlen in den letzten 6 Jahren dargestellt.



Die nachfolgende Tabelle zeigt die Entwicklung der Einwohnerstruktur nach Altersgruppen:

Einwohnerstruktur nach Altersgruppen

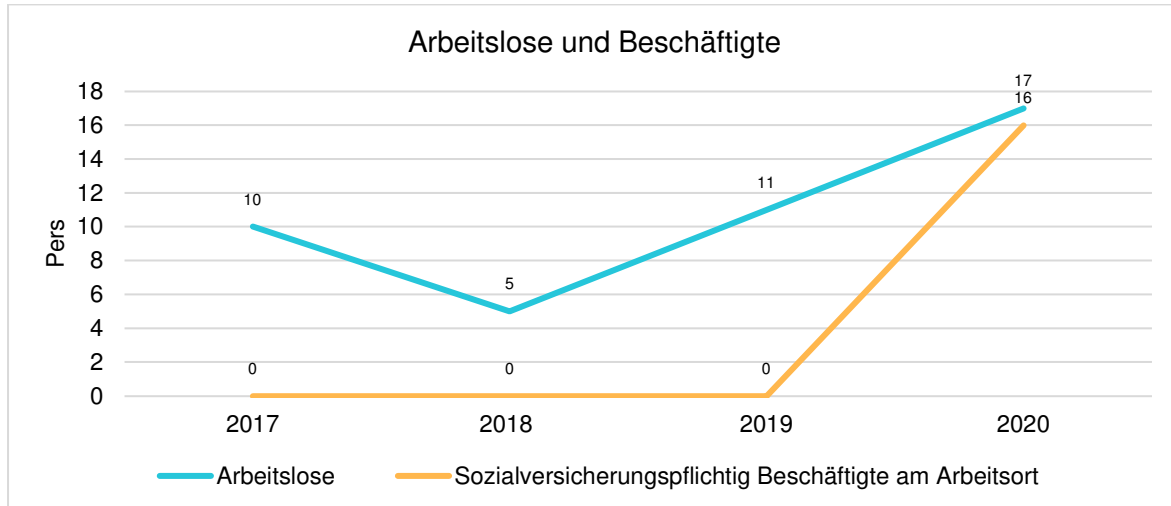
	2017	2018	2019	2020
Einwohner	264	259	269	280
Kinder im Krippenalter (0-2 Jahre)	3	7	8	6
Kinder im Kindergartenalter (3-5 Jahre)	4	2	2	8
Kinder im Schulalter (6-17 Jahre)	33	33	30	31
jüngere Erwerbsbevölkerung (18-45 Jahre)	87	81	92	92
ältere Erwerbsbevölkerung (46-65 Jahre)	83	78	77	82
Senioren (über 65)	54	62	61	61



2.2 Entwicklung von Wirtschaft und Arbeitsmarkt

Die Anzahl der Gewerbebetriebe betrug zum 31.12. des Vorjahres 15.

Nachfolgend wird tabellarisch die Entwicklung der wichtigsten Indikatoren wie die Zahl der Arbeitslosen und die Zahl der sozialversicherungspflichtig Beschäftigten vor Ort angezeigt. Die Daten entstammen aus den Statistiken der Bundesagentur für Arbeit.



3 Größe des Gemeindegebietes

Das Gebiet der Gemeinde Garz gliedert sich wie folgt:

Gliederung des Gemeindegebietes

Nutzung	Fläche in ha
Wohnbaufläche	14,8119
G+F Industrie und Gewerbe, Lagerplatz, Betriebsfläche Versorgungsanlage, G+F Entsorgungsanlage	6,1156
Tagebau, Grube, Steinbruch (Sand)	1,6833
G+F Land- und Forstwirtschaft, Betrieb	2,1349
Schießanlage, G+F Erholung, Wochenend- und Ferienhausfläche, Garten	14,8875
Friedhof (ohne Gebäude)	5,7394
Straßen, Wege, Plätze	28,6436
Bahnverkehr, G+F zu Verkehrsanlagen, Eisenbahn, Flugverkehr, Flughafen	88,5550
Acker-, Grün-, Garten-, Brachland	309,9717
Laub-, Nadelholz	321,8234
Gehölz, Heide, Moor, Sumpf, Unland, Gewässerbegleitfläche	207,7370
Kanal, Graben	2,1975
gesamte Fläche	1.004,3008



4 Entwicklung der Jahresergebnisse

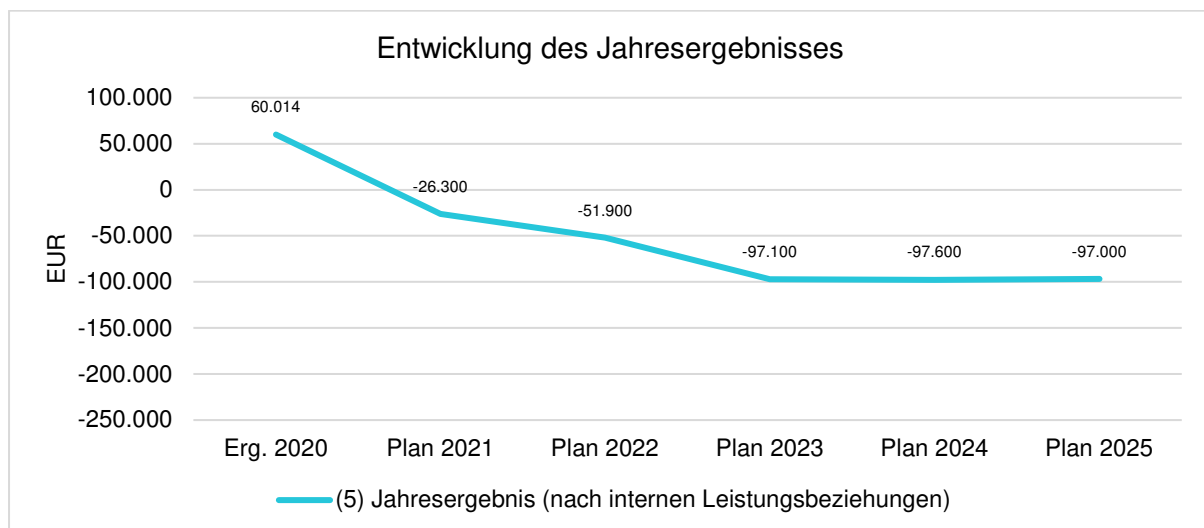
4.1 Überblick über die Entwicklung der Haushaltswirtschaft

4.1.1 Entwicklung der Jahresergebnisse in der Ergebnisrechnung

Gemäß § 16 Absatz 1 Nummer 1 GemHVO-Doppik ist der Haushalt in der Planung ausgeglichen, wenn der Ergebnishaushalt unter Berücksichtigung von noch nicht ausgeglichenen Fehlbeträgen und vorgetragenen Jahresüberschüssen aus Haushaltsvorjahren gemäß § 2 Absatz 1 Nummer 27 keinen Fehlbetrag ausweist.

Entwicklung der Jahresergebnisse in der Ergebnisrechnung

	Erg. 2020	Plan 2021	Plan 2022	Plan 2023	Plan 2024	Plan 2025
(5) Jahresergebnis (nach internen Leistungsbeziehungen)	60.014	-26.300	-51.900	-97.100	-97.600	-97.000



4.1.2 Entwicklung des Jahresergebnisses in der Finanzrechnung

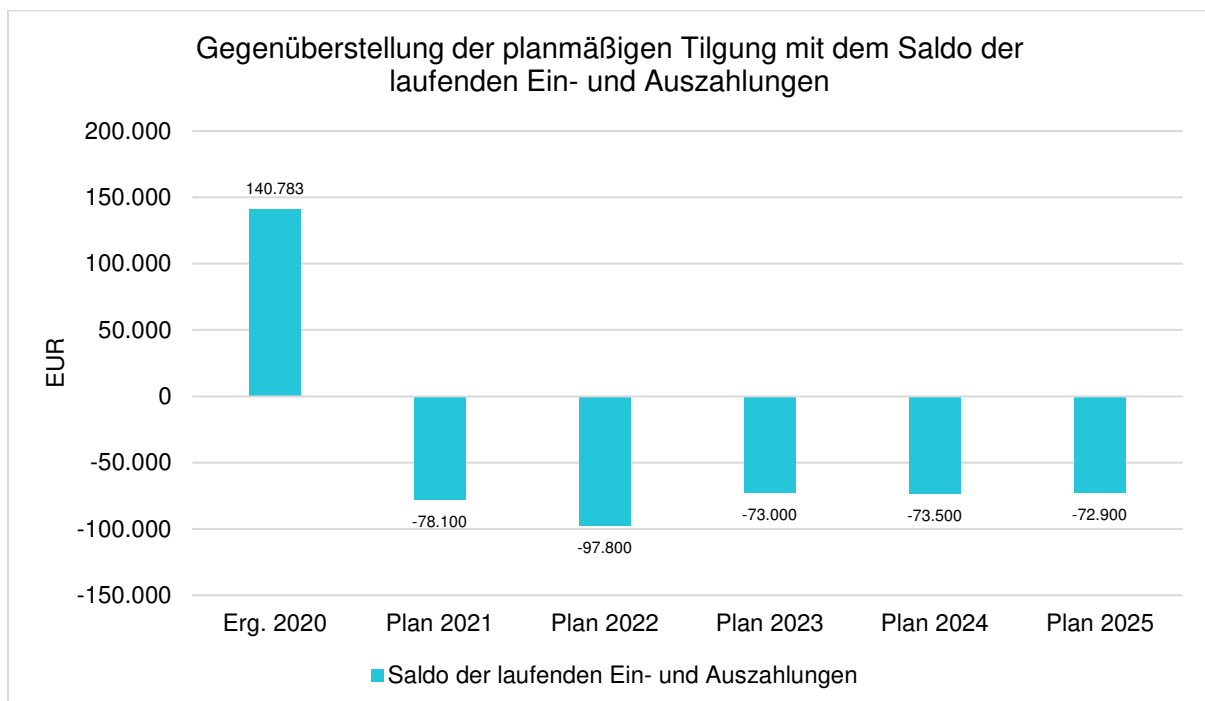
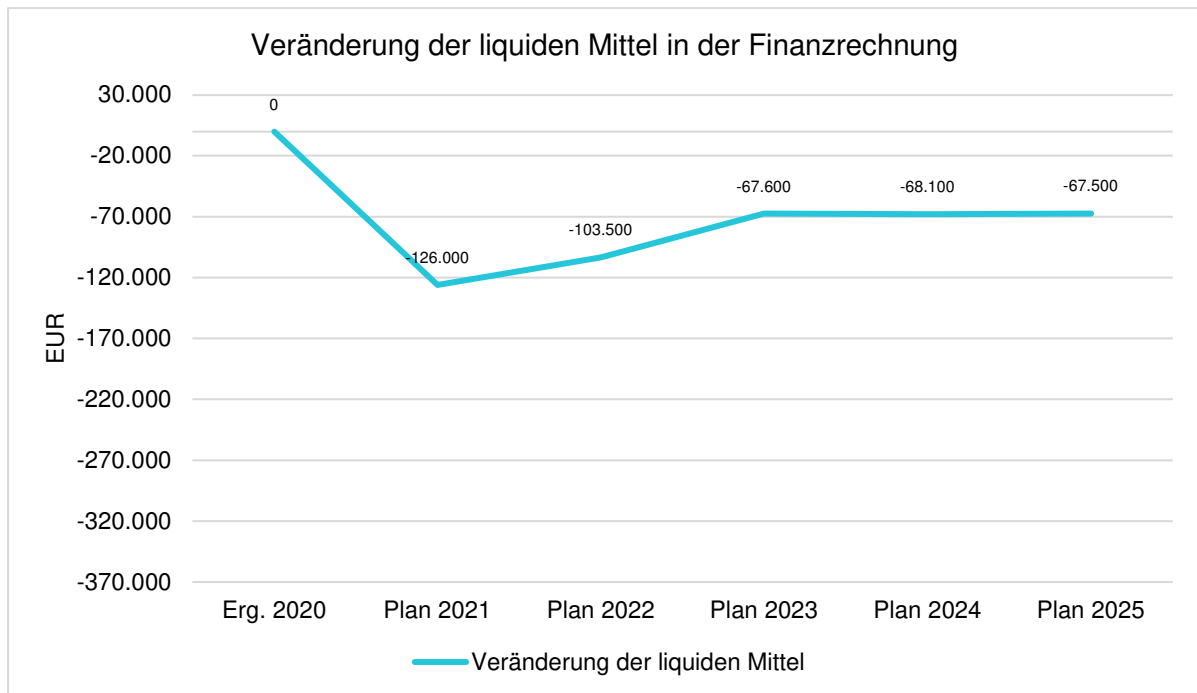
Gemäß § 16 Absatz 1 Nummer 2 GemHVO-Doppik ist der Haushalt in der Planung ausgeglichen, wenn im Finanzhaushalt kein negativer Saldo der laufenden Ein- und Auszahlungen gemäß § 3 Absatz 1 Satz 1 Nummer 39 besteht.

Veränderung der liquiden Mittel in der Finanzrechnung

	Erg. 2020	Plan 2021	Plan 2022	Plan 2023	Plan 2024	Plan 2025
Veränderung der liquiden Mittel ohne EHK	120.464	-126.000	-103.500	-67.600	-68.100	-67.500



Haushaltsvorbericht Garz



Der Bestand an liquiden Mitteln zur Jahresrechnung per 31.12.2020 betrug 218.123,61 Euro.



Haushaltsvorbericht Garz

Übersicht über die Zusammensetzung und Entwicklung des Saldos der liquiden Mittel und der Kassenkredite im Finanzplanungszeitraum

Übersicht über die Zusammensetzung und Entwicklung des Saldos der liquiden Mittel und der Kredite zur Sicherung der Zahlungsfähigkeit im Finanzplanungszeitraum							
Nr.		Ergebnisse des Haushaltsvorjahres	Ansätze des Haushaltsvorjahres einschließlich Nachträge	Ansatz des Haushaltsjahres	Planungsdaten des Haushaltsfolgejahres	Planungsdaten des zweiten Haushaltsfolgejahres	Planungsdaten des dritten Haushaltsfolgejahres
		1	2	3	4	5	6
1 ¹	Liquide Mittel zum 31. Dezember des Haushaltsvorjahres (§ 47 Absatz 4 Nummer 2.4 GemHVO-Doppik)	97.659,57	218.123,61	142.123,61	38.623,61	-28.976,39	
2 ²	- Kredite zur Sicherung der Zahlungsfähigkeit zum 31. Dezember des Haushaltsvorjahres	0,00	0,00	0,00	0,00	0,00	-97.076,39
3	= Saldo der liquiden Mittel und der Kredite zur Sicherung der Zahlungsfähigkeit zum 31. Dezember des Haushaltsvorjahres	97.659,57	218.123,61	142.123,61	38.623,61	-28.976,39	-97.076,39
4	Saldo der laufenden Ein- und Auszahlungen zum 31. Dezember des Haushaltsvorjahres	20.649,86	161.433,18	83.333,18	-14.466,82	-87.466,82	-160.966,82
5	+ Korrektur des Vortrages						
6	+ jahresbezogener Saldo der laufenden Ein- und Auszahlungen (§ 3 Absatz 1 Satz 1 Nummer 37 GemHVO-Doppik)	140.783,32	-78.100,00	-97.800,00	-73.000,00	-73.500,00	-72.900,00
7	+ Saldo der laufenden Ein- und Auszahlungen zum 31. Dezember des Haushaltsjahres	161.433,18	83.333,18	-14.466,82	-87.466,82	-160.966,82	-233.866,82
8	Saldo der Ein- und Auszahlungen aus Investitionstätigkeit zum 31. Dezember des Haushaltsvorjahres	26.948,71	50.902,81	53.002,81	52.302,81	57.702,81	63.102,81
9	+ Korrektur des Vortrages						
10	+ Saldo der Ein- und Auszahlungen aus Investitionstätigkeit (§ 3 Absatz 1 Satz 1 Nummer 29 GemHVO-Doppik)	23.954,10	2.100,00	-700,00	5.400,00	5.400,00	5.400,00
11	+ Saldo der Ein- und Auszahlungen aus Krediten für Investitionen und Investitionsförderungsmaßnahmen (ohne planmäßige Tilgung)						
12	+ Saldo der Ein- und Auszahlungen aus Investitionstätigkeit zum 31. Dezember des Haushaltsjahres	50.902,81	53.002,81	52.302,81	57.702,81	63.102,81	68.502,81
13	Saldo der durchlaufenden Gelder und ungeklärten Zahlungsvorgänge zum 31. Dezember des Haushaltsvorjahres	50.061,00	5.787,62	5.787,62	787,62	787,62	787,62
14	+ Korrektur des Vortrages		50.000,00				
15	+ Saldo der durchlaufenden Gelder und ungeklärten Zahlungsvorgänge (§ 3 Absatz 1 Satz 1 Nummer 35 GemHVO-Doppik)	-44.273,38	-50.000,00	-5.000,00			
16	+ Saldo der durchlaufenden Gelder und ungeklärten Zahlungsvorgänge zum 31. Dezember des Haushaltsjahres	5.787,62	5.787,62	787,62	787,62	787,62	787,62
17	= Saldo der liquiden Mittel und der Kredite zur Sicherung der Zahlungsfähigkeit zum 31. Dezember des Haushaltsjahres	218.123,61	142.123,61	38.623,61	-28.976,39	-97.076,39	-164.576,39

In den Zeilen 1 bis 3 sowie in Zeile 17 wird die Entwicklung des Saldos der liquiden Mittel und der Kredite zur Sicherung der Zahlungsfähigkeit in den beiden Haushaltsvorjahren, im Haushaltsjahr und im Finanzplanungszeitraum dargestellt. Die liquiden Mittel der Gemeinde werden sich im Finanzplanungszeitraum insgesamt von 218.123,61 Euro auf -164.576,39 Euro verändern.

In den folgenden Zeilen 4 bis 16 werden die Ursachen für die Veränderung des Saldos der liquiden Mittel und der Kredite zur Sicherung der Zahlungsfähigkeit unterschieden nach

- dem laufenden Bereich (Saldo der laufenden Ein- und Auszahlungen und der planmäßigen Tilgung von Krediten für Investitionen und Investitionsfördermaßnahmen),



Haushaltsvorbericht Garz

- dem Investitionsbereich (Saldo der Ein- und Auszahlungen aus der Investitionstätigkeit sowie der Entwicklung der Investitionskredite -mit Ausnahme der planmäßigen Tilgung, die dem laufenden Bereich zugeordnet ist),
- dem Bereich der Ein- und Auszahlungen aus durchlaufenden Geldern und ungeklärten Zahlungsvorgängen.

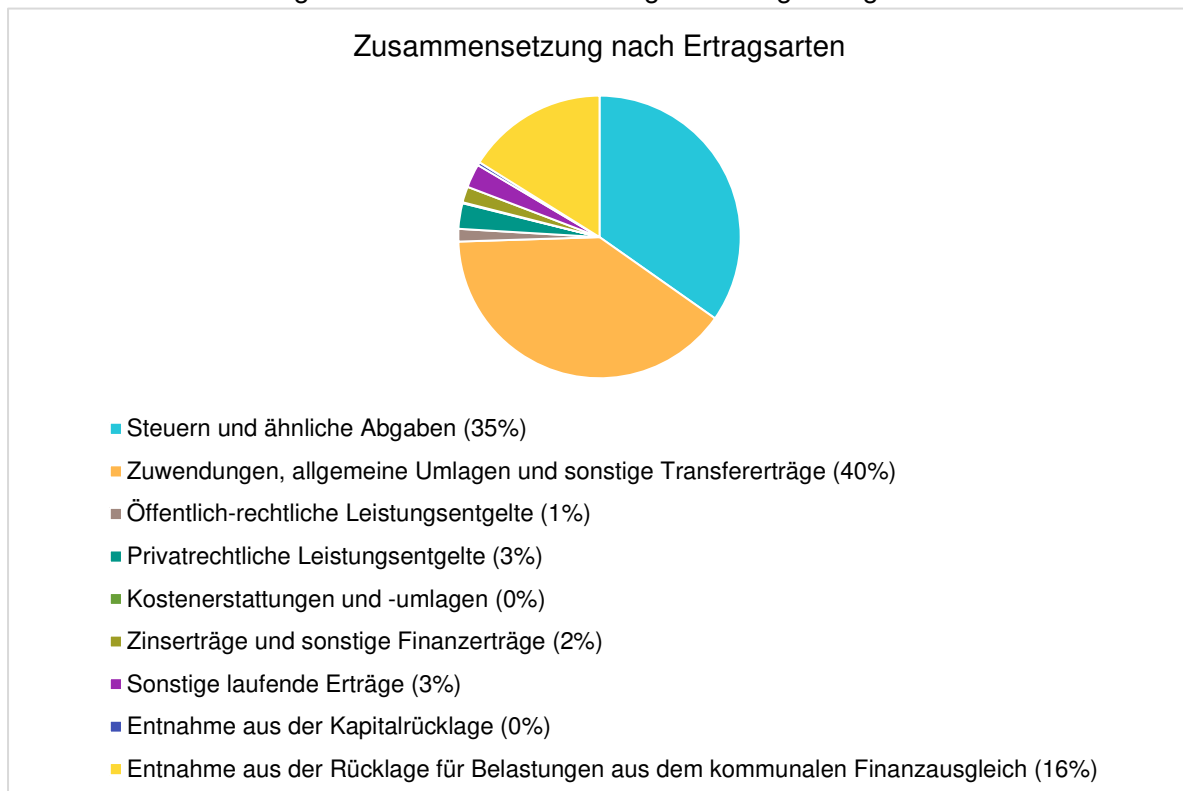
In den Zeilen 4 bis 7 wird die Entwicklung des Saldos der laufenden Ein- und Auszahlungen und der planmäßigen Tilgung der Investitionskredite dargestellt. Sofern in der Zeile 7 kein negativer Betrag ausgewiesen wird, ist in dem entsprechenden Haushaltsjahr ein Haushaltsausgleich im Finanzhaushalt gegeben. Zum Ende des Finanzplanungszeitraumes ist eine Unterdeckung in Höhe von -233.866,82 Euro zu verzeichnen.

5 Entwicklung der wichtigsten Erträge und Einzahlungen sowie der Aufwendungen und Auszahlungen

5.1 Erträge

Die Gesamtsumme aller Erträge in Höhe von 357.500 Euro teilt sich auf die einzelnen Ertragsarten wie folgt auf:

Die Zusammensetzung nach den einzelnen Ertragsarten ergibt folgendes Bild:





Haushaltsvorbericht Garz

Die Ertragsentwicklung im Vergleich zum Ansatz des Vorjahres:

Im Vorjahr belief sich der Gesamtbetrag der geplanten Erträge auf 328.200 Euro. Im aktuellen Planjahr verändern sich die Gesamterträge um 29.300 Euro auf 357.500 Euro.

Die Veränderungen bei den einzelnen Ertragsarten stellen sich im Detail wie folgt dar:

Vorjahresvergleich Ertragsarten

	Plan 2021 in Euro	Plan 2022 in Euro	abs. Abw. in Euro	Abw. in %
Steuern und ähnliche Abgaben	90.600	124.300	33.700 ↗	37,20
Zuwendungen, allgemeine Umlagen und sonstige Transfererträge	143.200	142.000	-1.200 →	-0,84
Öffentlich-rechtliche Leistungsentgelte	4.900	5.100	200 ↗	4,08
Privatrechtliche Leistungsentgelte	6.600	10.500	3.900 ↗	59,09
Kostenerstattungen und -umlagen	300	400	100 ↗	33,33
Zinserträge und sonstige Finanzerträge	6.400	6.500	100 ↗	1,56
Sonstige laufende Erträge	9.400	9.700	300 ↗	3,19
Summe der Erträge	261.400	298.500	37.100 ↗	14,19
Erträge vor Entnahmen aus Rücklagen	261.400	298.500	37.100 ↗	14,19
Entnahme aus der Kapitalrücklage	--	1.300	1.300 ↗	--
Entnahme aus der Rücklage für Belastungen aus dem kommunalen Finanzausgleich	66.800	57.700	-9.100 ↘	-13,62
Erträge gesamt (ohne innere Verrechnungen)	328.200	357.500	29.300 ↗	8,93

Die Entwicklung der einzelnen Ertragsarten in der mittelfristigen Finanzplanung wird nach aktueller Planung wie folgt eingeschätzt:

Ertragsarten in der mittelfristigen Planung

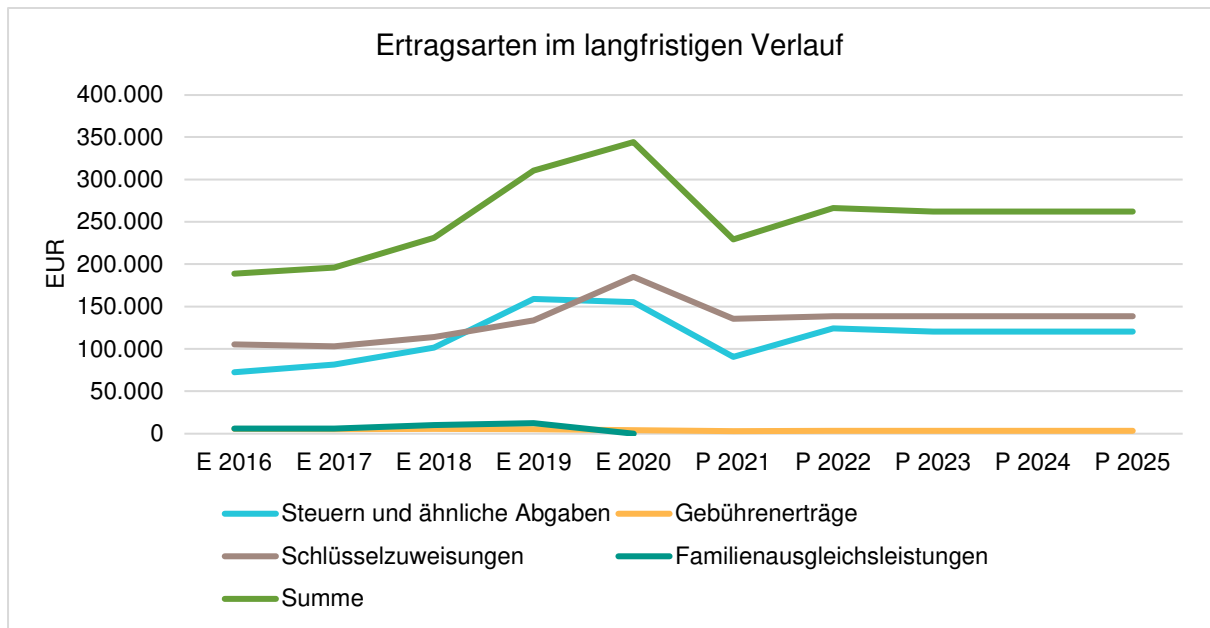
	Erg. 2020	Plan 2021	Plan 2022	Plan 2023	Plan 2024	Plan 2025
Steuern und ähnliche Abgaben	155.068	90.600	124.300	120.300	120.300	120.300
Zuwendungen, allgemeine Umlagen und sonstige Transfererträge	198.807	143.200	142.000	160.000	160.000	160.000
Öffentlich-rechtliche Leistungsentgelte	4.070	4.900	5.100	5.100	5.100	5.100
Privatrechtliche Leistungsentgelte	9.232	6.600	10.500	10.500	10.500	10.500
Kostenerstattungen und -umlagen	621	300	400	100	100	400
Zinserträge und sonstige Finanzerträge	6.527	6.400	6.500	6.500	6.500	6.500
Sonstige laufende Erträge	6.829	9.400	9.700	6.400	6.400	6.400
Summe der Erträge	381.153	261.400	298.500	308.900	308.900	309.200
Erträge vor Entnahmen aus Rücklagen	381.153	261.400	298.500	308.900	308.900	309.200
Entnahme aus der Kapitalrücklage	0	--	1.300	1.300	1.300	1.300



Haushaltsvorbericht Garz

	Erg. 2020	Plan 2021	Plan 2022	Plan 2023	Plan 2024	Plan 2025
Entnahme aus der Rücklage für Belastungen aus dem kommunalen Finanzausgleich	--	66.800	57.700	--	--	--
Erträge gesamt (ohne innere Verrechnungen)	381.153	328.200	357.500	310.200	310.200	310.500

Die wichtigsten Ertragsarten in der langfristigen Entwicklung stellen sich wie folgt dar:



Ertragsarten in der langfristigen Betrachtung (in Tausend EUR)

	E 2016	E 2017	E 2018	E 2019	E 2020	P 2021	P 2022	P 2023	P 2024	P 2025
Steuern und ähnliche Abgaben	73	81	102	159	155	91	124	120	120	120
Gebührenerträge	5	5	5	5	4	3	3	3	3	3
Schlüsselzuweisungen	105	103	114	134	185	135	138	138	138	138
Familienausgleichsleistungen	6	6	10	12	0	--	--	--	--	--
Summe	189	196	231	310	344	229	266	262	262	262



5.1.1 Steuern

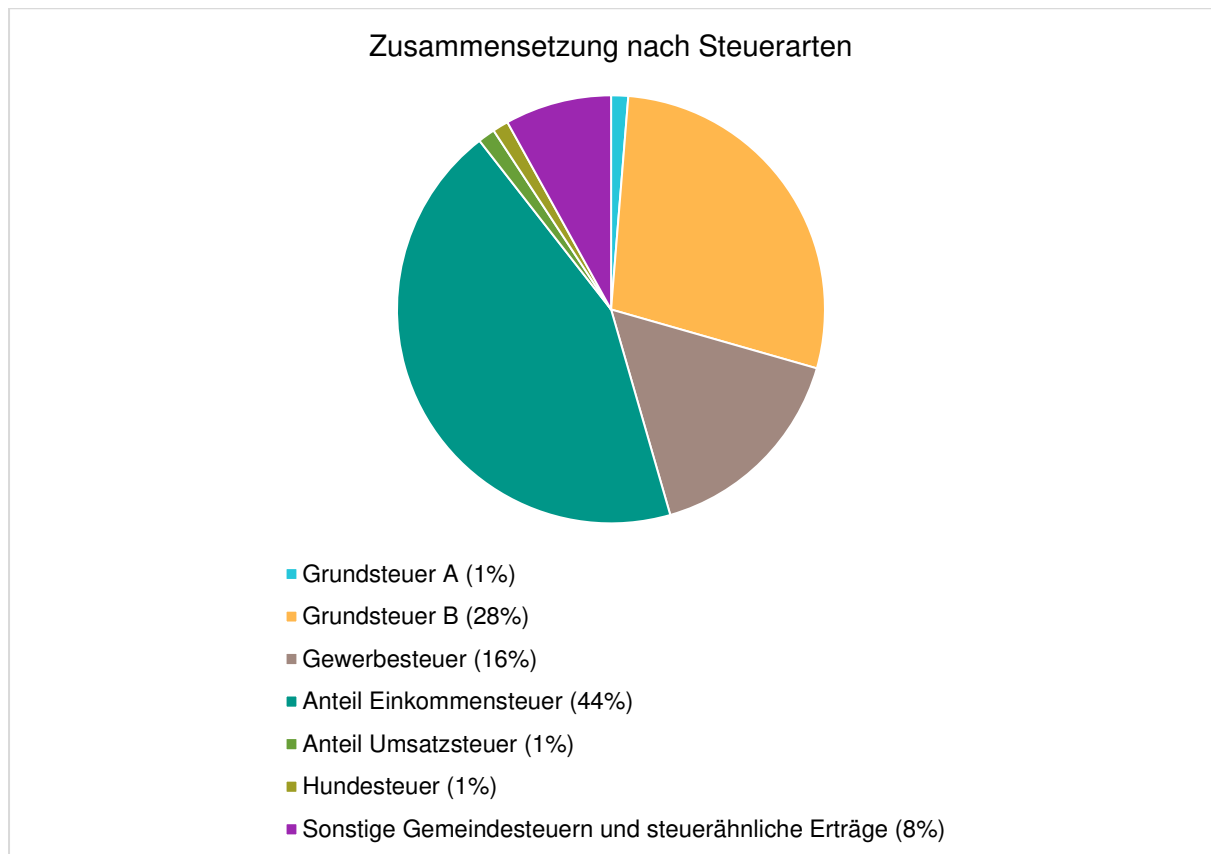
Zusammensetzung und Entwicklung der Steuerarten

Die folgende Tabelle zeigt die Entwicklung der einzelnen Steuerarten:

Steuerarten

	Erg. 2020	Plan 2021	Plan 2022	Plan 2023	Plan 2024	Plan 2025
Grundsteuer A	1.619	1.600	1.600	1.600	1.600	1.600
Grundsteuer B	25.641	26.600	35.000	36.000	36.000	36.000
Gewerbsteuer	76.943	5.000	20.000	15.000	15.000	15.000
Anteil Einkommensteuer	40.604	47.100	54.600	54.600	54.600	54.600
Anteil Umsatzsteuer	1.690	1.700	1.600	1.600	1.600	1.600
Hundesteuer	1.565	1.600	1.500	1.500	1.500	1.500
Sonstige Gemeindesteuern und steuerähnliche Erträge	7.007	7.000	10.000	10.000	10.000	10.000

Zusammensetzung des Steueraufkommens

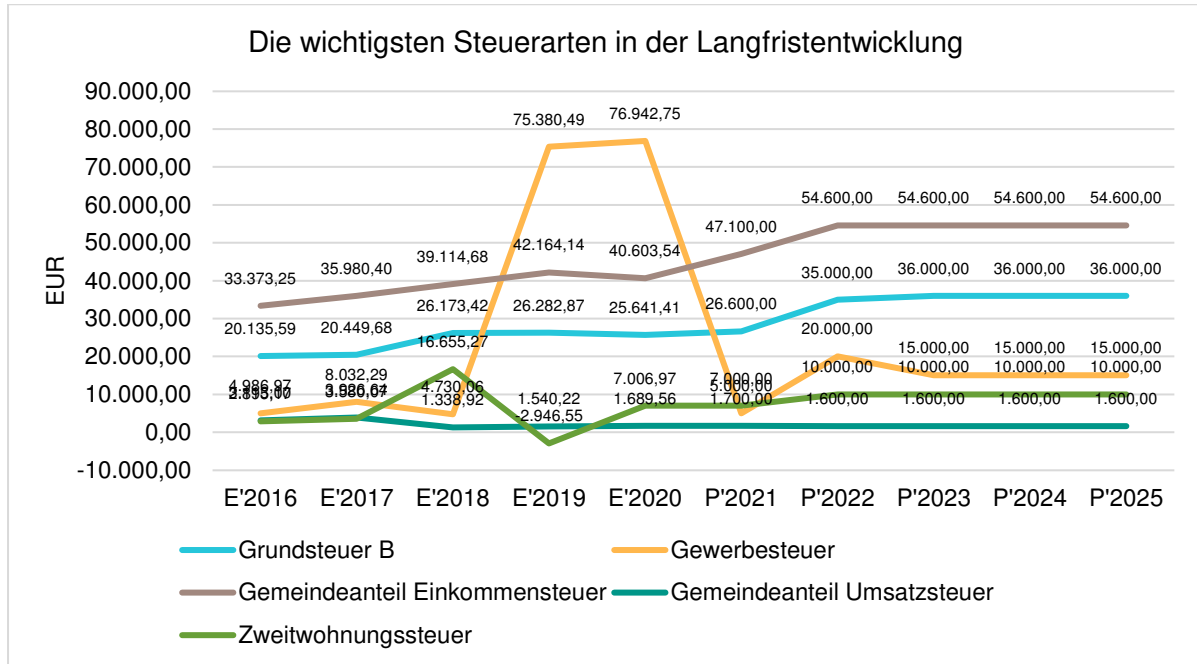




Haushaltsvorbericht Garz

Die wichtigsten Steuerarten im langfristigen Verlauf

Die nachfolgende Grafik zeigt die ertragsstärksten Steuerarten in der langfristigen Entwicklung:

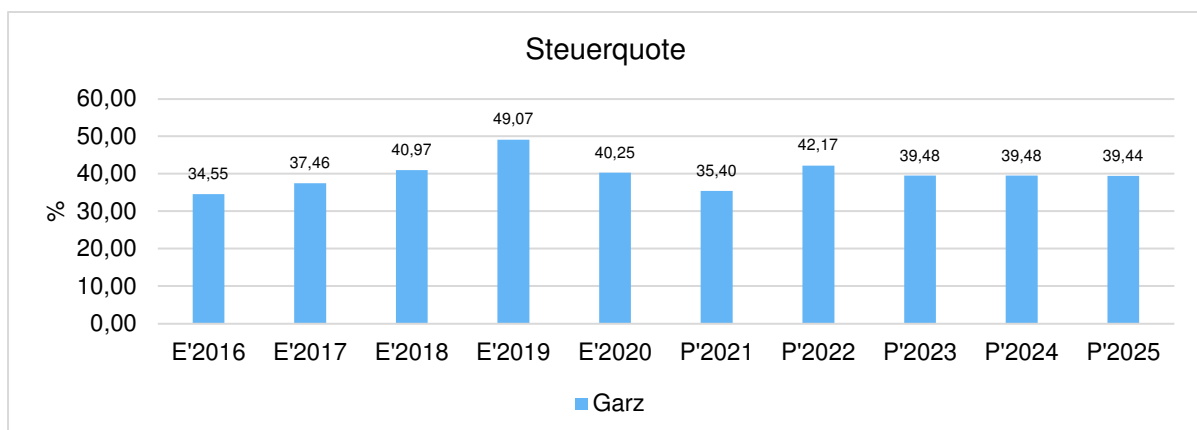


Kennzahlen zum kommunalen Steueraufkommen

Steuerquote

Um die örtliche Steuerertragskraft einordnen zu können, bietet sich die Betrachtung der Steuerquote an, die den prozentualen Anteil der Steuererträge an den laufenden Erträgen insgesamt abbildet, wobei die Gewerbesteuerumlage und die Finanzierungsbeteiligung Fond Deutsche Einheit abgezogen werden.

Eine hohe Steuerquote spricht für eine größere Unabhängigkeit von staatlichen Transferleistungen im Wege des Finanzausgleichs und ist insofern positiv zu werten.

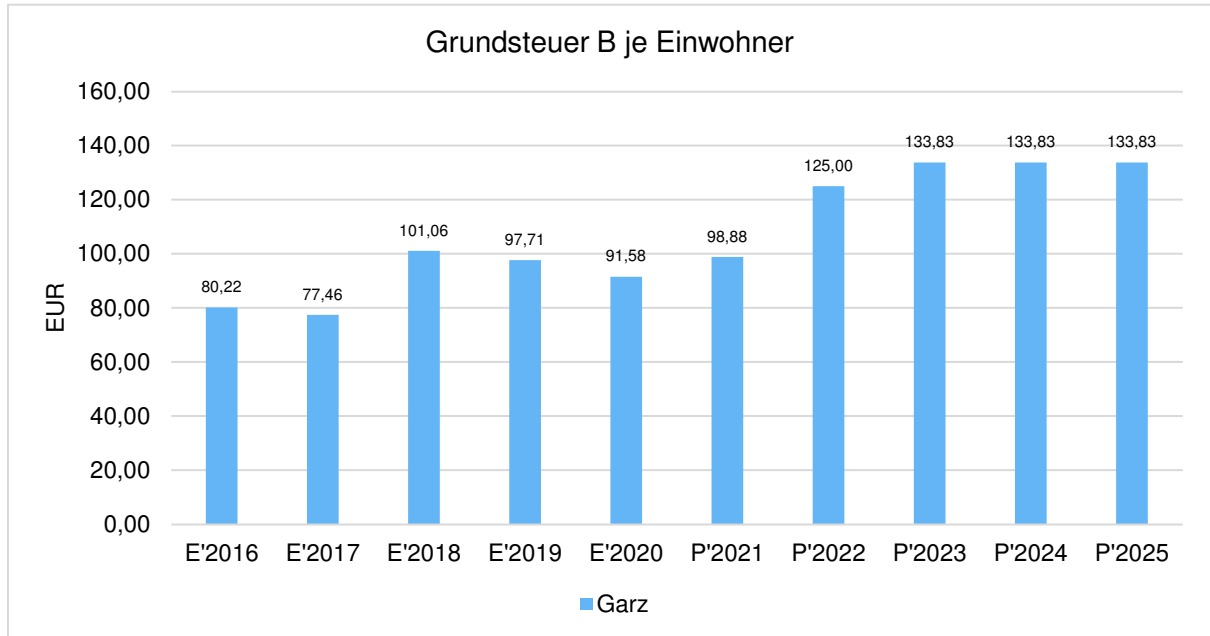




Haushaltsvorbericht Garz

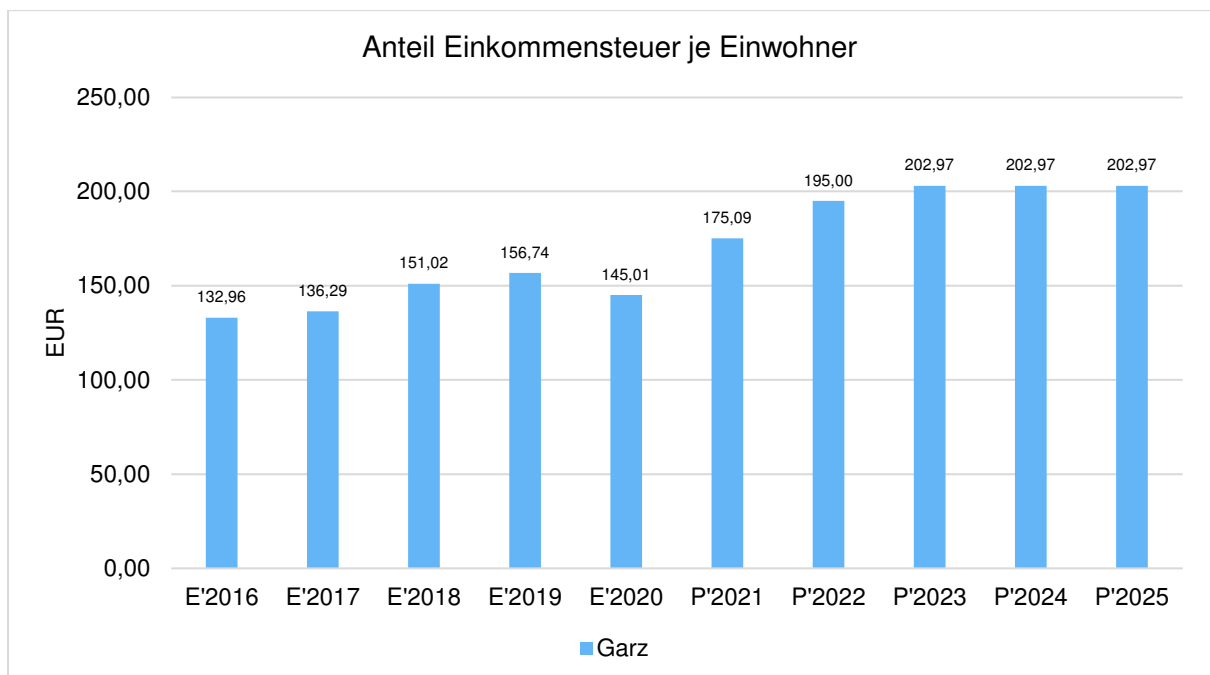
Grundsteuer B je Einwohner

Die Grundsteuer B ist eine konstante Steuerart. Nachfolgend wird das Steueraufkommen in Relation zur Einwohnerzahl abgebildet:



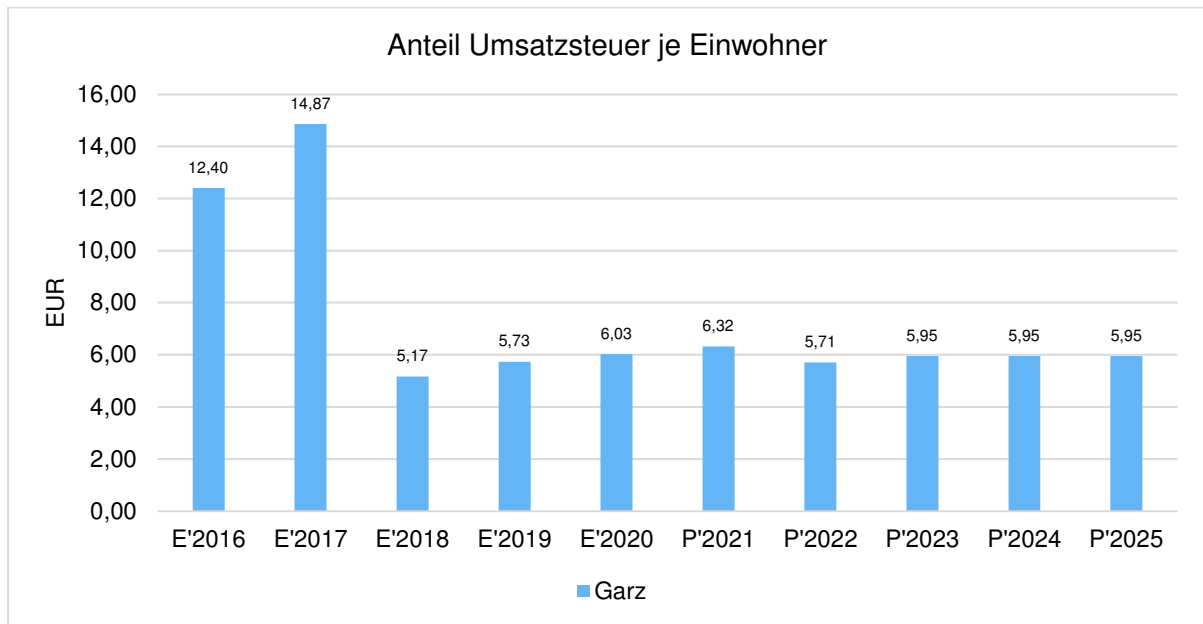
Gemeinschaftssteuern

Die Gemeinschaftssteuern, bestehend aus der Beteiligung am Aufkommen der Umsatz- und Einkommensteuer, bilden eine weitere wichtige Ertragssäule des kommunalen Haushaltes. Nachfolgend wird auch hier das Aufkommen jeweils einwohnerbezogen dargestellt:





Haushaltsvorbericht Garz



5.1.2 Erträge aus Zuwendungen und allgemeinen Umlagen

Entwicklung der Zuwendungen im Zeitverlauf

Nachfolgend wird die Entwicklung der Zuwendungen und allgemeinen Umlagen nach den einzelnen Zuwendungsarten abgebildet.

Zuwendungsarten

	Erg. 2020	Plan 2021	Plan 2022	Plan 2023	Plan 2024	Plan 2025
Schlüsselzuweisungen	185.194	135.400	138.400	138.400	138.400	138.400
Sonstige allgemeine Zuweisungen	11.613	--	--	--	--	--
Zuweisungen und Zuschüsse für laufende Zwecke	2.000	--	--	--	--	--
Erträge aus der Auflösung von Sonderposten aus Zuwendungen	0	7.800	3.600	21.600	21.600	21.600
Summe übrige Zuwendungen, allgemeine Umlagen und sonstige Transfererträge	198.807	143.200	142.000	160.000	160.000	160.000

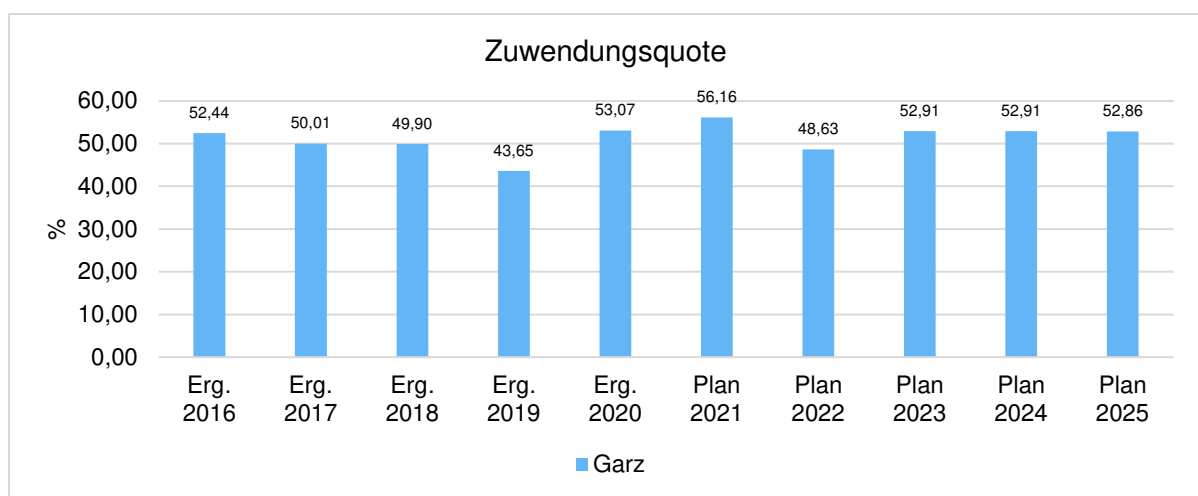


Zuwendungsquote

Die Zuwendungsquote zeigt auf, wie hoch die Abhängigkeit von Zuweisungen und Zuschüssen ist.

Sie errechnet sich als prozentualer Anteil der Erträge aus Zuweisungen und Zuschüssen (ohne allgemeine Umlagen und Erträge aus der Leistungsbeteiligung des Bundes) von den ordentlichen Erträgen insgesamt.

Die Zuwendungsquote korrespondiert mit der oben bereits dargestellten Steuerquote.



5.2 Aufwendungen

Die Summe aller Aufwendungen im Planjahr beläuft sich auf 409.400 Euro.

Diese teilt sich wie folgt auf die einzelnen Aufwandsarten auf:

Aufwandsarten

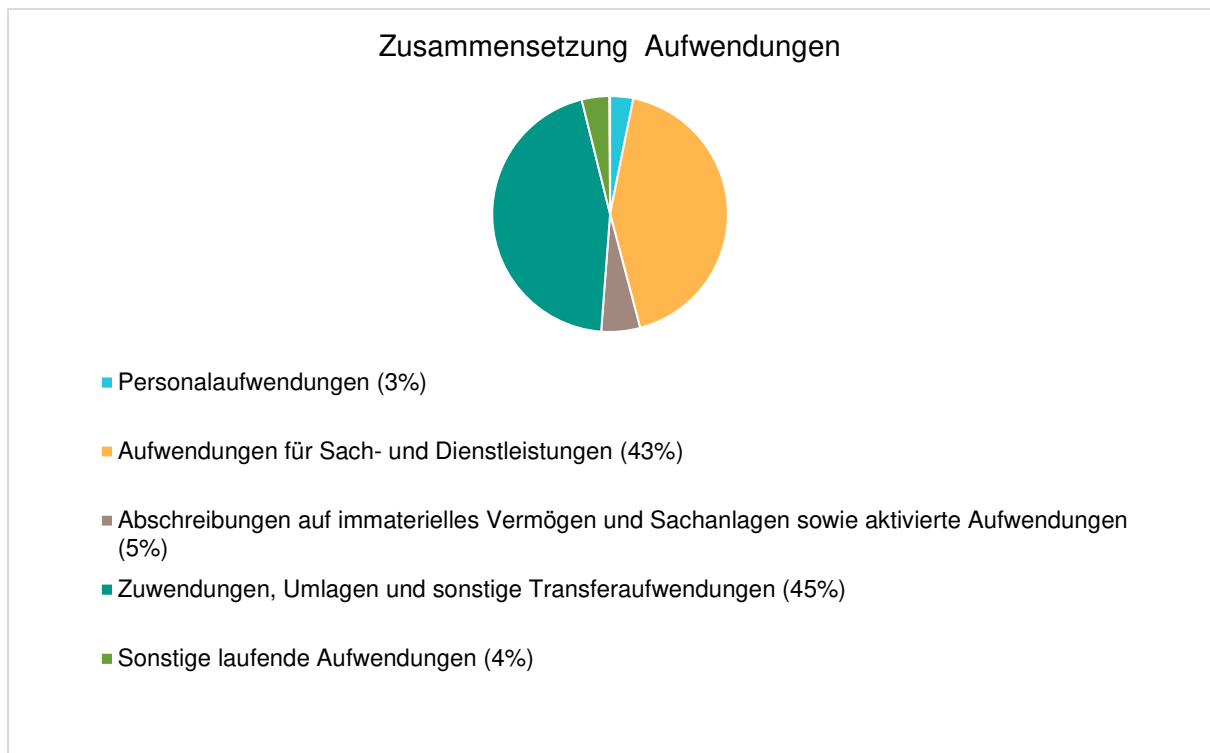
	Erg. 2020	Plan 2021	Plan 2022	Plan 2023	Plan 2024	Plan 2025
Personalaufwendungen	12.835	13.400	13.000	13.000	13.500	13.500
Aufwendungen für Sach- und Dienstleistungen	90.759	133.700	174.900	141.600	141.600	141.300
Abschreibungen auf immaterielles Vermögen und Sachanlagen sowie aktivierte Aufwendungen	0	27.800	21.700	48.700	48.700	48.700
Abschreibungen auf Vermögensgegenstände des Umlaufvermögens	3	--	--	--	--	--
Zuwendungen, Umlagen und sonstige Transferaufwendungen	154.387	155.900	183.900	188.300	188.300	188.300
Sonstige laufende Aufwendungen	5.374	23.400	15.600	15.400	15.400	15.400



Haushaltsvorbericht Garz

	Erg. 2020	Plan 2021	Plan 2022	Plan 2023	Plan 2024	Plan 2025
Zinsaufwendungen und sonstige Finanzaufwendungen	65	300	300	300	300	300
Summe der Aufwendungen	263.423	354.500	409.400	407.300	407.800	407.500
Aufwendungen vor Einstellungen in Rücklagen	263.423	354.500	409.400	407.300	407.800	407.500
Einstellung in die Rücklage für Belastungen aus dem kommunalen Finanzausgleich	57.717	--	--	--	--	--
Aufwendungen gesamt (ohne innere Verrechnungen)	321.140	354.500	409.400	407.300	407.800	407.500

Aufwand in der Zusammensetzung nach Aufwandsarten:



Im Vorjahr belief sich der Gesamtbetrag der geplanten Aufwendungen auf 354.500 Euro. Im aktuellen Planjahr verändern sich die Aufwendungen um 54.900 Euro auf 409.400 Euro.



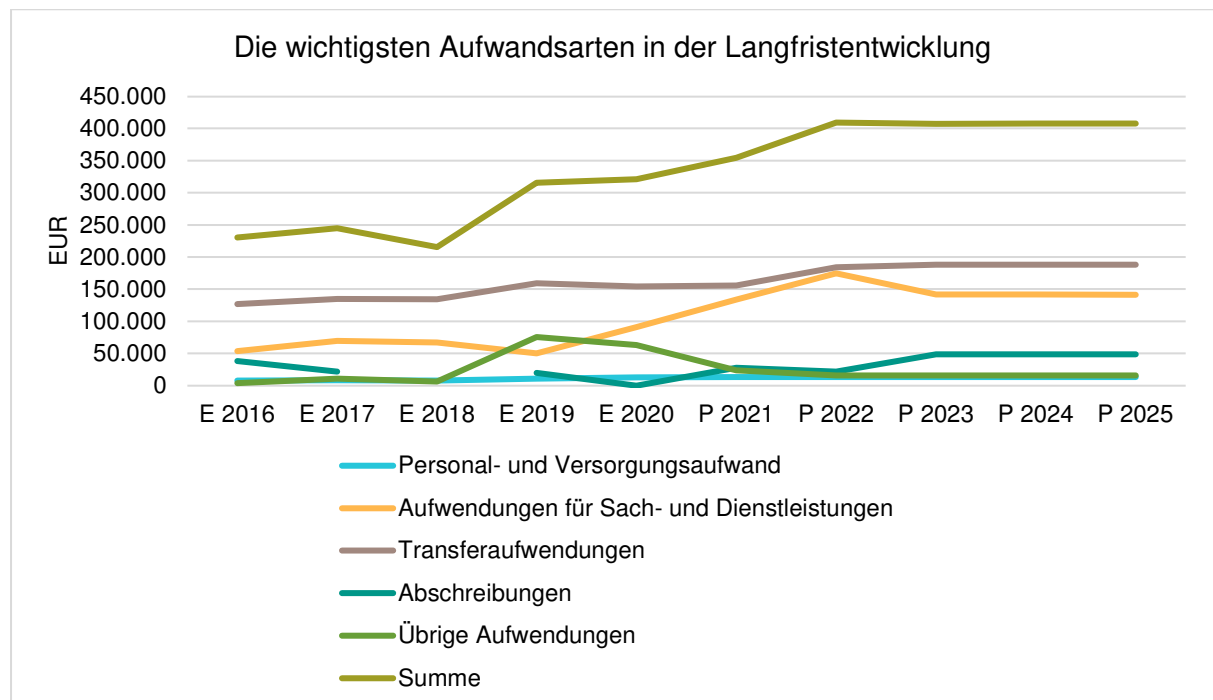
Haushaltsvorbericht Garz

Die Veränderungen bei den einzelnen Aufwandsarten stellen sich im Detail wie folgt dar:

Vorjahresvergleich Aufwandsarten

	Plan 2021 in Euro	Plan 2022 in Euro	abs. Abw. in Euro	Abw. in %
Personalaufwendungen	13.400	13.000	-400	-2,99
Aufwendungen für Sach- und Dienstleistungen	133.700	174.900	41.200	30,82
Abschreibungen auf immaterielles Vermögen und Sachanlagen sowie aktivierte Aufwendungen	27.800	21.700	-6.100	-21,94
Zuwendungen, Umlagen und sonstige Transferaufwendungen	155.900	183.900	28.000	17,96
Sonstige laufende Aufwendungen	23.400	15.600	-7.800	-33,33
Zinsaufwendungen und sonstige Finanzaufwendungen	300	300	0	0,00
Summe der Aufwendungen	354.500	409.400	54.900	15,49
Aufwendungen vor Einstellungen in Rücklagen	354.500	409.400	54.900	15,49
Aufwendungen gesamt (ohne innere Verrechnungen)	354.500	409.400	54.900	15,49

Die wichtigsten Aufwandsarten in der langfristigen Entwicklung:





Haushaltsvorbericht Garz

Die wichtigsten Aufwandsarten in der langfristigen Betrachtung (in Tausend EUR)

	E 2016	E 2017	E 2018	E 2019	E 2020	P 2021	P 2022	P 2023	P 2024	P 2025
Personal- und Versorgungsaufwand	8	8	8	11	13	13	13	13	14	14
Aufwendungen für Sach- und Dienstleistungen	54	70	67	50	91	134	175	142	142	141
Transferaufwendungen	127	135	134	159	154	156	184	188	188	188
Abschreibungen	38	22	--	20	0	28	22	49	49	49
Übrige Aufwendungen	4	11	6	76	63	24	16	16	16	16
Summe	231	245	216	315	321	355	409	407	408	408

5.2.1 Personalaufwand

Die Personalaufwendungen entwickeln sich im Betrachtungszeitraum wie folgt:

Personalaufwand

	Erg. 2020	Plan 2021	Plan 2022	Plan 2023	Plan 2024	Plan 2025
Personalaufwendungen	12.835	13.400	13.000	13.000	13.500	13.500
davon Aufwendungen für ehrenamtlich Tätige	12.233	13.400	13.000	13.000	13.500	13.500
davon Beiträge zur gesetzlichen Sozialversicherung	583	--	--	--	--	--
davon Pauschalierte Lohnsteuer	19	--	--	--	--	--

Davon entfallen 9.000 Euro auf Aufwandsentschädigungen und Sitzungsgelder für ehrenamtlich tätige Gemeindeorgane.

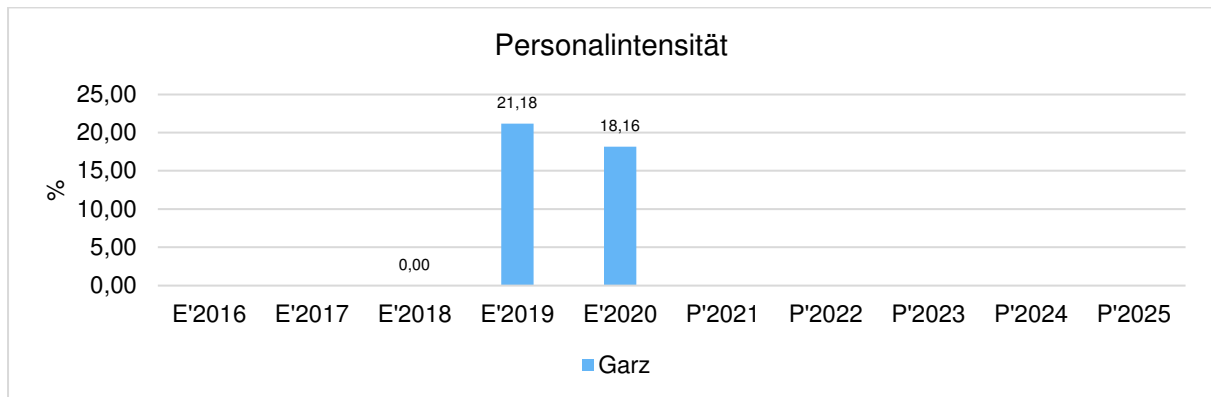
4.000 Euro sind für Aufwandsentschädigungen für ehrenamtliche Feuerwehrmitglieder vorgesehen.

Personalintensität

Die Personalintensität bildet den prozentualen Anteil der Personalaufwendungen an den laufenden Aufwendungen ab. Sie ist ein Indikator dafür, welches Gewicht die Personalaufwendungen innerhalb des laufenden Aufwandes haben.



Haushaltsvorbericht Garz



5.2.2 Sach- und Dienstleistungsaufwand

Die Aufwendungen für Sach- und Dienstleistungen entwickeln sich im Betrachtungszeitraum wie folgt:

Sach- und Dienstleistungsaufwand

	Erg. 2020	Plan 2021	Plan 2022	Plan 2023	Plan 2024	Plan 2025
Unterhaltung und Bewirtschaftung von Grundstücken, Gebäuden und Infrastrukturvermögen	23.801	46.100	67.100	42.100	42.100	42.100
Unterhaltung sonstiges bewegliches Vermögen	5.387	8.900	15.800	7.500	7.500	7.500
Weitere Verwaltungs- und Betriebsaufwendungen	1.362	800	800	800	800	500
Kostenerstattungen, -umlagen	59.733	77.800	90.900	90.900	90.900	90.900
Sonstige Aufwendungen für Sach- und Dienstleistungen	476	100	300	300	300	300
Summe Aufwendungen für Sach- und Dienstleistungen	90.759	133.700	174.900	141.600	141.600	141.300

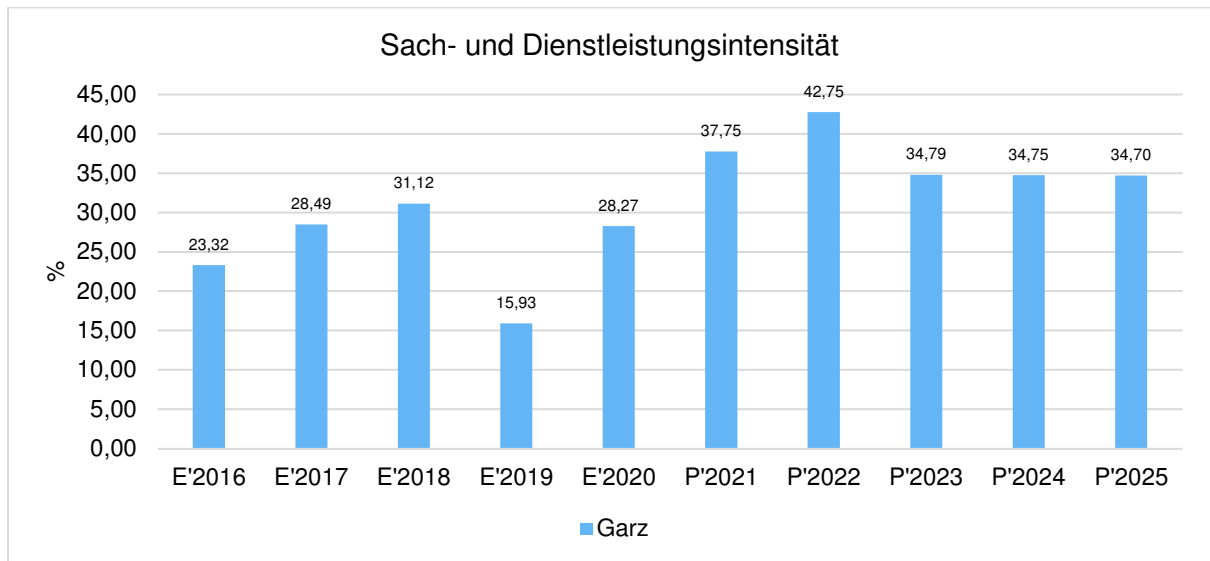
Sach- und Dienstleistungsintensität

Die Sach- und Dienstleistungsintensität bildet den prozentualen Anteil der Aufwendungen für Sach- und Dienstleistungen an den laufenden Aufwendungen insgesamt ab.

Sie zeigt an, welches Gewicht der Sach- und Dienstleistungsaufwand innerhalb des laufenden Aufwandes hat.



Haushaltsvorbericht Garz



5.2.3 Transferaufwendungen

Innerhalb des Transferaufwandes stellen die Umlagezahlungen an Gemeindeverbände sowie die Sozialtransfers die bedeutendsten Aufwandsarten dar.

Transferaufwendungen

	Erg. 2020	Plan 2021	Plan 2022	Plan 2023	Plan 2024	Plan 2025
Umlagen an Gemeindeverbände	147.220	155.400	181.900	186.800	186.800	186.800
Sonstige Zuwendungen, Umlagen und Transferaufwendungen	7.167	500	2.000	1.500	1.500	1.500
Summe Transferaufwand und Aufwendungen der sozialen Sicherung	154.387	155.900	183.900	188.300	188.300	188.300

Die Zusammensetzung des Transferaufwandes:

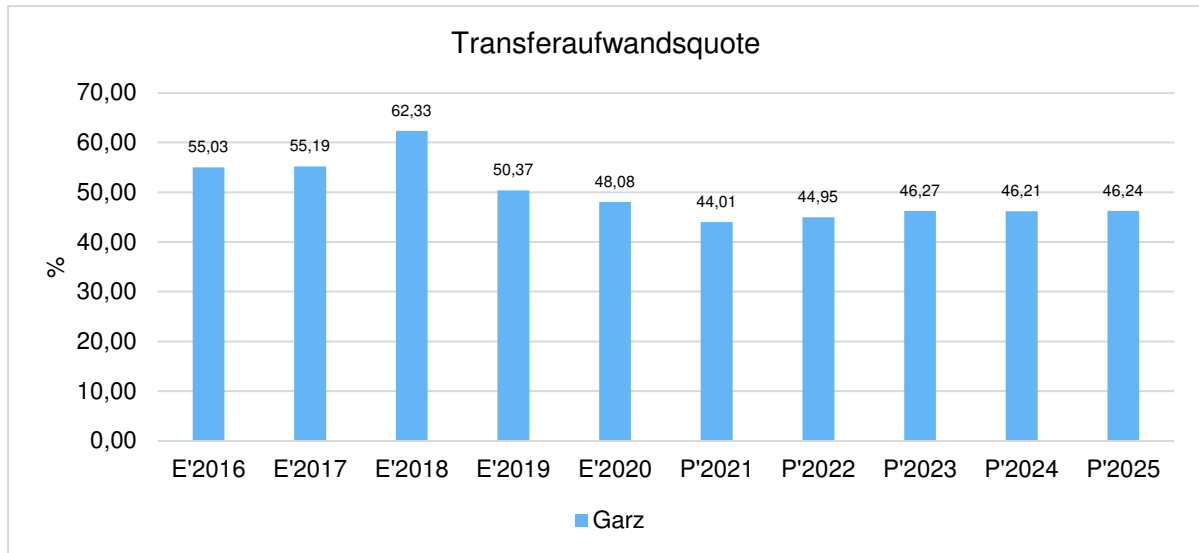




Haushaltsvorbericht Garz

Transferaufwandsquote

Die Transferaufwandsquote stellt die Transferaufwendungen ins Verhältnis zu den laufenden Aufwendungen und bringt den prozentualen Anteil an den laufenden Aufwendungen zum Ausdruck. Sie ist damit ein Indikator dafür, wie hoch der kommunale Haushalt durch Transferaufwendungen belastet wird.



5.2.3.1 Umlagezahlung an Gemeindeverbände

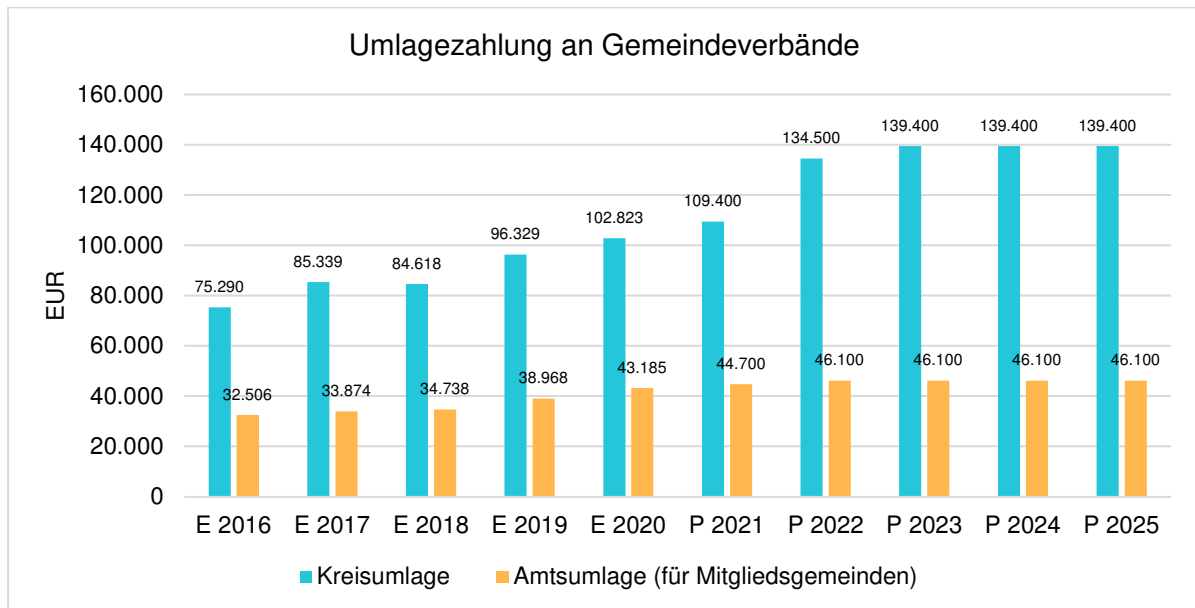
Gegenüber dem Vorjahresplan und in der langfristigen Entwicklung ergibt sich folgendes Bild:

Umlage an Gemeindeverbände

	E 2017	E 2018	E 2019	E 2020	P 2021	P 2022	P 2023	P 2024	P 2025
Allgemeine Umlagen an Gemeinden und Gemeindeverbände	120.424	120.568	136.508	147.220	155.400	181.900	186.800	186.800	186.800
54421001 – Landkreise Kreisumlage gem. §120 KV M-V	85.339	84.618	96.329	102.823	109.400	134.500	139.400	139.400	139.400
54421101 - Landkreise - Altfehlbetragsumlage	1.212	1.212	1.212	1.212	1.300	1.300	1.300	1.300	1.300
54422001 – Amt Amtsumlage gem. §147 KV M-V	33.874	34.738	38.968	43.185	44.700	46.100	46.100	46.100	46.100



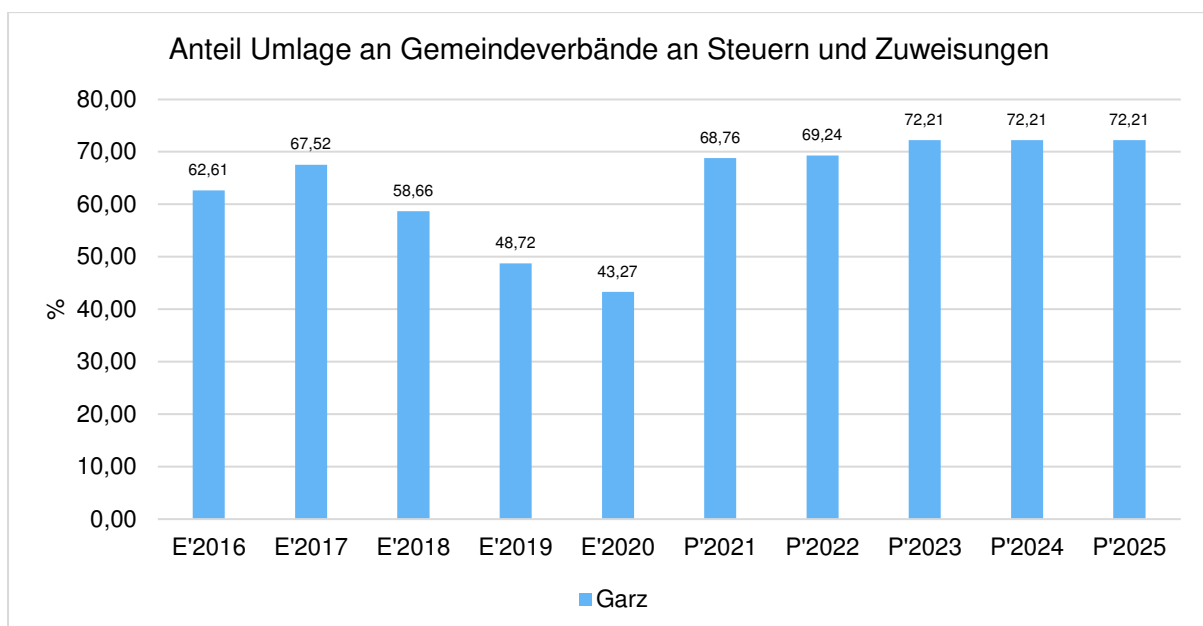
Haushaltsvorbericht Garz



Anteil der Umlagezahlung an den Erträgen aus Steuern und Schlüsselzuweisungen

Um die Belastung durch die Umlagezahlung an Gemeindeverbände objektiver beurteilen zu können, wird sie nachfolgend ins Verhältnis zu den Erträgen aus Steuern (ohne Ausgleichsleistungen) und Schlüsselzuweisungen gestellt.

Die Kennzahl bringt zum Ausdruck, wieviel Prozent der Erträge aus Steuern und Schlüsselzuweisungen durch die Umlagezahlung wieder aufgezehrt werden.





Haushaltsvorbericht Garz

5.2.4 Abschreibungen

Die Abschreibungen sind in der nachfolgenden Tabelle abgebildet:

Abschreibungen

	Erg. 2020	Plan 2021	Plan 2022	Plan 2023	Plan 2024	Plan 2025
Abschreibungen auf Sach- und Finanzanlagen	0	27.800	21.700	48.700	48.700	48.700
Abschreibungen auf das Umlaufvermögen	3	--	--	--	--	--
Abschreibungen auf geleistete Zuwendungen	0	1.200	2.500	2.500	2.500	2.500
Bilanzielle Abschreibungen	0	27.800	21.700	48.700	48.700	48.700

Unter Berücksichtigung der Erträge aus Sonderpostenauflösung ergibt sich folgender Nettoabschreibungsaufwand, der von der Gemeinde Garz zu erwirtschaften ist:

Nettoabschreibungsaufwand

	Erg. 2020	Plan 2021	Plan 2022	Plan 2023	Plan 2024	Plan 2025
Nettoabschreibungsaufwand	3	20.000	18.100	27.100	27.100	27.100



Haushaltsvorbericht Garz

6 Investitionen/Folgkosten

6.1 Investitionsübersicht

Planung im HH-Jahr	Investitionsnummer	Produkt	Konten	Auszahlungen	Einzahlungen	Netto Aufwand p.a.	Netto Erträge p.a.	Jährliche Belastung
Gemeindeeigene Spielplätze								
2022	0422002	36601	09106001/78561001 23316201/68166201	5.500,00 €	4.900,00 €	550,00 €	490,00 €	60,00 €
		Beschreibung:	Erwerb Spielgeräte für Spielplatz nach SpielplFöRL M-V - Fördermitelantrag wird gestellt					
Straßen, Wege, Plätze								
2022	0419001	54100	09103001/78531001 46112001/68511001	8.800,00 €	3.300,00 €	0,00 €	0,00 €	0,00 €
		Beschreibung:	*Flächentausch Kleine Haffstraße mit Wertausgleich (Garz, Flur 7 Flstk. 19 und 75/7tlw.) *Flächentausch Köhlerweg (Garz, Flur 7, Flstk. 325/3 und 75/7tlw.) *Kleine Haffstraße (Garz, Flur 7 Flst. 20/1)					
Straßenerneuerung - MTS-Straße in Garz								
2022	0418003	54100	09603001/78532001 23316201/68166201	324.400,00 €	304.100,00 €	9.268,57 €	8.688,57 €	580,00 €
		Beschreibung	Die MTS-Straße in Garz ist Bestandteil von zwei überregionalen Radwegen und somit von großer touristischer Bedeutung. Der internationale Oder-Neiße-Radweg beginnt im tschechischen No-va-Bes (Isergebirge) und verläuft über 630 km entlang der deutsch-tschechischen und deutsch-polnischen Grenze über Usedom bis zum Seebad Ahlbeck. Der Radweg Berlin-Usedom, (337 km lang) beginnt in Berlin Mitte und verläuft über Usedom und Ahlbeck entlang der Ostseeküste bis nach Peenemünde. Im Abschnitt Ückermünde-Usedom-Ahlbeck verlaufen beide Radwanderwege auf derselben Trasse. Derzeit hat die Straße eine gemischte Oberflächenbefestigung. Sie besteht hauptsächlich aus Betonspurplatten, Ortbeton und lokalen Ausbesserungen mit verschiedenen Pflastersorten. Der Mittelstreifen ist weitgehend mit Schotter befestigt bzw. mit organischen Böden durchsetzt und bewachsen. Die vorhandene Breite beträgt ca. 3,0 m. Die Oberflächenbeschaffenheit ist durch erhebliche bauliche Mängel gekennzeichnet. Lokale Versackung, Betonausbrüche und eine Vielzahl von Rissen in den Platten schränken die Funktionsfähigkeit der Straße ein. Mit dem Ausbau der Straße verbessern sich nicht nur die Nutzungseigenschaften für Radfahrer. Neben der Erschließung einzelner privater Wohnungsgrundstücke und landwirtschaftlicher Flächen profitieren besonders die am Bauende ansässige Freiwillige Feuerwehr Garz mit angegliedertem Museum (Heimatstube) vom Ausbau der Straße. Es ist vorgesehen, die Fahrbahn mit Betonspurbahnen in einer Breite von 110/80/1110 cm auszubauen. Diese Bauweise ist angelehnt an den ländlichen Wegebau. Sie stellt eine kostengünstige Alternative zur vollflächigen Versiegelung dar. Mit dem Ausbau werden eine verkehrssichere Anbindung an das gemeindliche Verkehrsnetz hergestellt und die Befahrbarkeit, Unterhaltung und Entwässerung der Flächen entschieden verbessert. Um der Bedeutung eines überregionalen Radweges zu entsprechen, sollen vorhandene Rastplätze im Bereich der MTS-Straße durch zusätzliche Ausstattung aufgewertet werden. So ist neben der Anordnung von Bänken und der Erneuerung touristischer Wegweiser auch eine Schau- und Infotafel vorgesehen, die sowohl Auskünfte über das Radwegenetz auf der Insel Usedom enthält als auch über Sehenswürdigkeiten und Veranstaltungen der umliegenden Gemeinden informieren soll. Die Kosten der Maßnahme belaufen sich auf 222.939,72 € zzgl. 39.984,00€ Baunebenkosten (gesamt 262.923,72€). Fördermittel aus dem ILERL Programm und 75% Kofi-Mittel sind beantragt.					
			Den Eigenanteil i.H.v. 20.300€ hat die Gemeinde angespart.					
Zuweisung Straßenbaubeiträge								
2022	0400200	54100	23320001/68260001	0,00 €	5.400,00 €	0,00 €	0,00 €	0,00 €
		Beschreibung	Straßenbaubeiträge					
Zuweisung Infrastruktur								
2022	0400100	61100	20130001/68142001	0,00 €	20.300,00 €	0,00 €	0,00 €	0,00 €
		Beschreibung	Infrastrukturpauschale					
Summen:				338.700,00 €	338.000,00 €	9.818,57 €	9.178,57 €	640,00 €
Saldo Eigenanteile:				700,00 €				

7 Entwicklung der Kredite für Investitionen und Investitionsfördermaßnahmen

Übersicht über die Darlehen

Maßnahme	Kreditgeber	Ursprungskapital	Produkt
Keine			



Haushaltsvorbericht Garz

8 Belastungen des Haushaltes durch kreditähnliche Rechtsgeschäfte

keine

9 Entwicklung der Kassenkredite

	vorlfg. JR	Plan	Plan	Plan	Plan	Plan
	2020	2021	2022	2023	2024	2025
Kassenmittel zum 01.01.	97.659,57	218.123,61	142.123,61	38.623,61	-28.976,39	-97.076,39
jahresbezogener Saldo der laufenden Ein- und Auszahlungen vor planmäßiger Tilgung (Zeile 18 des FHH)	140.783,32	-78.100,00	-97.800	-73.000	-73.500	-72.900
Saldo der Ein- und Auszahlungen aus Investitionstätigkeit (Zeile 29 des FHH)	23.954,10	2.100,00	-700	5.400	5.400	5.400
Saldo der Ein- und Auszahlungen aus Krediten für Investitionen und Investitionsförderungsmaßnahmen (Zeile 35 FHH)	0,00	0,00	0	0	0	0
Saldo der durchlaufenden Gelder und ungeklärten Zahlungsvorgänge (Zeile 34 FHH)	-44.273,38	0,00	-5.000	0	0	0
Kassenmittel zum 31.12.	218.123,61	142.123,61	38.623,61	-28.976,39	-97.076,39	-164.576,39
Planung Kassenkredit:			28.900			

Gemäß § 53 KV bedarf es keiner Genehmigung des Kassenkredites, wenn dieser 10% der im Finanzhaushalt veranschlagten laufenden Einzahlungen nicht übersteigt. Dies sind im Haushaltsjahr 2022 28.900 €.

10 Entwicklung des Eigenkapitals, untergliedert nach den einzelnen Posten des Eigenkapitals

Entwicklung des Eigenkapitals

	Ergebnis 2020	Plan 2021	Plan 2022	Plan 2023	Plan 2024	Plan 2025
1. - Eigenkapital	636.822	563.418	474.101	377.001	279.901	182.901
1.1 - Kapitalrücklage	544.139	563.839	584.139	584.139	584.139	584.139
1.1.1 - Allg. Kapitalrücklage	514.624	514.624	514.624	514.624	514.624	514.624
1.1.2 - Zweckgebundene Kapitalrücklage	29.515	49.215	69.515	69.515	69.515	69.515
1.2 - Zweckgebundene Ergebnisrücklagen	124.521	57.717	0	0	0	0
1.2.1 - Rücklagen für Belastungen aus dem kommunalen Finanzausgleich	124.521	57.717	0	0	0	0



Haushaltsvorbericht Garz

	Ergebnis 2020	Plan 2021	Plan 2022	Plan 2023	Plan 2024	Plan 2025
1.3 - Ergebnisvortrag	-77.746	-31.839	-58.139	-110.039	-207.139	-304.239
1.4 - Jahresüberschuss/Jahresfehlbetrag	45.907	-26.300	-51.900	-97.100	-97.100	-97.000

Aufgrund eines HKR-Systemwechsels in 2017 und 2020 konnten die Jahresabschlüsse 2017 bis 2020 noch nicht abschließend aufgestellt werden. Das Jahresergebnis 2020 ist deshalb nur vorläufig.

11 Entwicklung der Sonderposten untergliedert nach den einzelnen Sonderposten

Als Sonderposten werden die für bestimmte Investitionen erhaltenen Fördermittel der Zuwendungsgeber ausgewiesen, deren ertragswirksame Auflösung durch den Fördermittelgeber nicht ausgeschlossen wurde. Auch Beiträge und ähnliche Entgelte für bestimmte Investitionen sind als Sonderposten auszuweisen. Diese Mittel stellen kein Eigenkapital der Gemeinde dar, da sie nicht aus eigener Steuerkraft erwirtschaftet wurden. Es handelt sich aber auch nicht um Kredite, da keine Rückzahlungspflicht besteht. Fördermittel und Beiträge bilden insoweit ein eigenständiges Finanzierungselement. Die Sonderposten aus Zuwendungen und Beiträgen werden über die Abschreibungszeit des damit finanzierten Wirtschaftsgutes aufgelöst. Am Ende der Nutzungsdauer sind sie aufgebraucht.

in Euro						
	Art	voraussichtlicher Stand zum 01.01. des Haushaltsjahres	Einstellungen	planmäßige Auflösung	außerplanm. Auflösung / Abgänge	voraussichtlicher Stand zum 31.12. des Haushaltsjahres
1.	aus Zuwendungen	10.210	0	3.600	0	6.610
2.	aus Beiträgen und ähnlichen Entgelten	23.206	0	1.700	0	21.506
3.	aus Anzahlungen	15.612	314.400	0	0	330.012
4.	für den Gebührenaussgleich	0	0	0	0	0
5.	mit Rücklagenanteil	0	0	0	0	0
6.	Sonstige	0	0	0	0	0
	Summe	49.028	314.400	5.300	0	358.128

12 Entwicklung der Rückstellungen

Entwicklung der Rückstellungen in Euro

Produkt	Rückstellungsgrund	Rückstellungshöhe	Bildung im HH-Jahr	Auflösung im HH-Jahr
Keine				



Haushaltsvorbericht Garz

Ifd. Nr.	Art (gemäß § 47 Absatz 5 Nummer 3 GemHVO-Doppik)	Voraussichtlicher Stand zu Beginn des Haushaltsjahres	Inanspruchnahme	Zuführung	Auflösung	Voraussichtlicher Stand zum Ende des Haushaltsjahres	Kontonummer ¹
		in €					
		1	2	3	4	5	
	keine						24
4	Summe						

13 Aufwendungen und Auszahlungen, Erträge und Einzahlungen sowie die selbstfinanzierten Eigenanteile für freiwillige Leistungen

in Euro

Produkt und Sachkontonummer	Bezeichnung	Aufwendungen	Erträge	Eigenanteil	Auszahlungen	Einzahlungen	Eigenanteil
11100.56930001	Repräsentationen	500	0	500	500	0	500
28100	Heimat- und sonstige Kulturpflege	300	0	300	300	0	300
36601	Spielplätze (ohne TÜV)	1.900	600	1.300	6.600	4.900	1.700
Summe				2.100			2.500

14 Darstellung der Haushaltssituation und Wege zur Wiederherstellung der weggefallenen Leistungsfähigkeit

Die Gemeinde hat in den doppelhaushaltlichen Haushaltsjahren Haushaltssicherungskonzepte beschlossen.

Folgende wesentliche Maßnahmen zur Haushaltskonsolidierung sind umgesetzt worden:

Die Gemeinde Garz hat für das Haushaltsjahr 2020 die nivellierten Hebesätze der Realsteuern für die Grundsteuern A und B, sowie für die Gewerbesteuer laut Orientierungserlass 2020 für die Haushaltsjahre 2020 bis 2023 beschlossen.

Maßnahme, die aus den Haushaltssicherungskonzepten noch nicht umgesetzt wurden:

Die Gemeinde verzichtet nicht auf die schon sehr gering gehaltenen freiwilligen Aufwendungen. Für die Frauentags- und Seniorenweihnachtsfeier werden Spendengelder eingeworben. Der Anteil der freiwilligen Leistungen an den laufenden Erträgen beträgt 0,72%.

Die Gemeinde Garz hat im Jahresvergleich 2021 / 2022 auf dem Produkt 61100 im Finanzhaushalt 8.800€ Mehreinzahlungen. Eine erhöhte Einzahlung bei der Gewerbesteuer in 2019 sorgte dafür, dass sich die Schlüsselzuweisungen 2021 um 49.700€ verringern, dafür die zahlende Amts- und Kreisumlage um 8.000€ erhöhen. Im Haushaltsjahr 2020 blieb die



Haushaltsvorbericht Garz

Gewerbesteuereinnahme konstant wie im Jahr 2019, dafür verringerten sich die Gewerbesteuererinnahmen 2021 um rd. 40T Euro. Die Schlüsselzuweisungen und die Amts- und Kreisumlage werden sich in 2023 zu Gunsten der Gemeinde ändern.

Die Gemeinde muss laut dem neuen Kindertagesförderungsgesetz M-V (KiföG) 12.900€ Mehrauszahlungen für die Kinderbetreuung aufbringen.

Die Gemeinde Garz wird weiterhin bemüht sein, Auszahlungen so weit wie möglich zurückzuhalten. Nichts desto trotz muss der Reparaturrückstau in vielen Produkten abgearbeitet werden, um nachhaltig das Infrastrukturvermögen der Gemeinde zu erhalten.

15 Haushaltsvermerke zu den Deckungskreisen und der Zweckbindung

Deckungsfähigkeit

Gemäß § 14 I GemHVO sind innerhalb eines Teilergebnishaushaltes die Ansätze für Aufwendungen gegenseitig deckungsfähig.

Bei Inanspruchnahme der gegenseitigen Deckungsfähigkeit in einem Teilergebnishaushalt gilt sie auch für entsprechende Ansätze für Auszahlungen im Teilfinanzhaushalt.

Gemäß §14 III GemHVO werden die Ansätze für Auszahlungen aus Investitionstätigkeit innerhalb eines Teilfinanzhaushaltes jeweils für gegenseitig deckungsfähig erklärt.

Gemäß §14 IV GemHVO werden Ansätze für laufende Auszahlungen zu Gunsten von Auszahlungen aus Investitionstätigkeit desselben Teilfinanzhaushaltes für einseitig deckungsfähig erklärt.

Zweckbindung

Nach § 13 II GemHVO werden Mehrerträge bzw. Mehreinzahlungen bei sachlich engem Zusammenhang zur Deckung von Mehraufwendungen bzw. Mehrauszahlungen verwendet. Der sachlich enge Zusammenhang wird durch den gleichen Produktbereich in einem Teilhaushalt definiert.

Zweckbindung	Bezeichnung	Produkte
11	Innere Verwaltung	11100, 11401, 11402, 11404
12	Sicherheit und Ordnung	12100, 12600
21	Schulen	21102, 21502
28	Heimat- und Kulturpflege	28100
36	Kinder-, Jugend- und Familienpflege	36100, 36502, 36601
51	Räumliche Planung und Entwicklung	51100
54	Verkehrsflächen und Anlagen	54000, 54100, 54101, 54102
55	Natur- und Landschaftspflege	55200
57	Wirtschaft und Tourismus	57502
61	Allgemeine Finanzwirtschaft	61100, 61200
62	Beteiligungen	62600



16 Übersicht über Zuwendungen an Fraktionen

In der Gemeinde werden keine Zuwendungen an Fraktionen gegeben.

17 Übersicht über die Wirtschaftslage und die voraussichtliche Entwicklung der Unternehmen und Einrichtungen, an denen die Gemeinde mit beherrschendem Einfluss beteiligt ist

in Euro

Unternehmen	Gewinnabführung an den Haushalt
keine	

18 Mitgliedschaft in Vereinen und Verbänden

Verband/Zweckverband	Sitz
Zweckverband Wasserversorgung und Abwasserbeseitigung "Insel Usedom"	Ückeritz
Zweckverband "Kommunaler Anteilseignerverband Ostseeküste der e.dis"	Schwerin
Wasser- und Bodenverband "Insel Usedom - Peenestrom"	Mölschow

19 Sonstige Beteiligungen

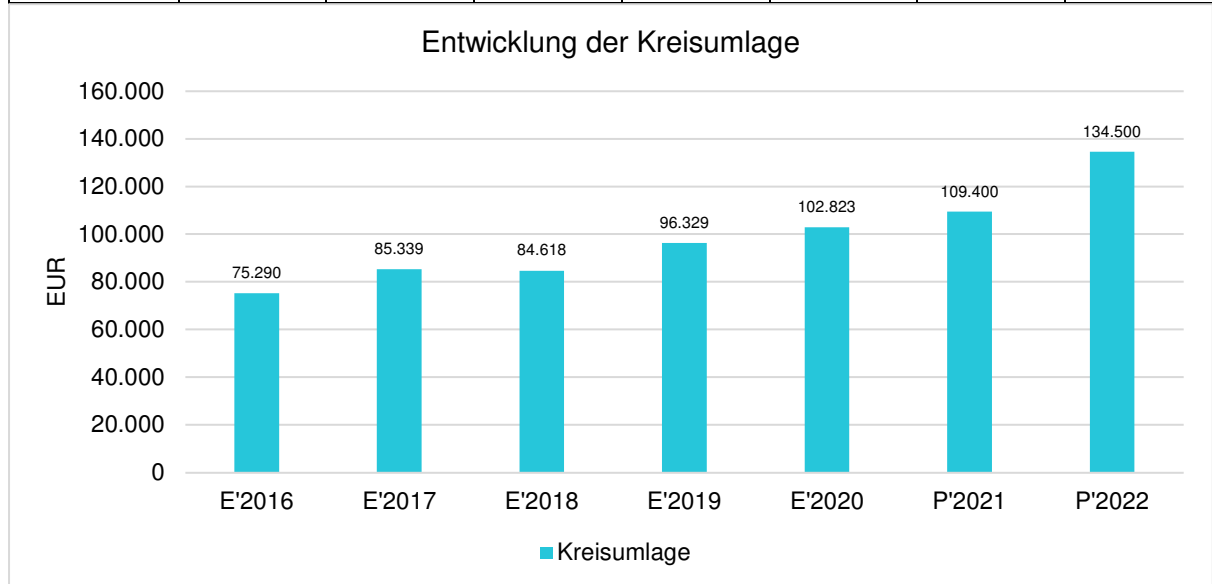
Gesellschaft/Firma	Stammkapital	Anteil in %
keine		



20 Entwicklung der Kreis- und Amtsumlage

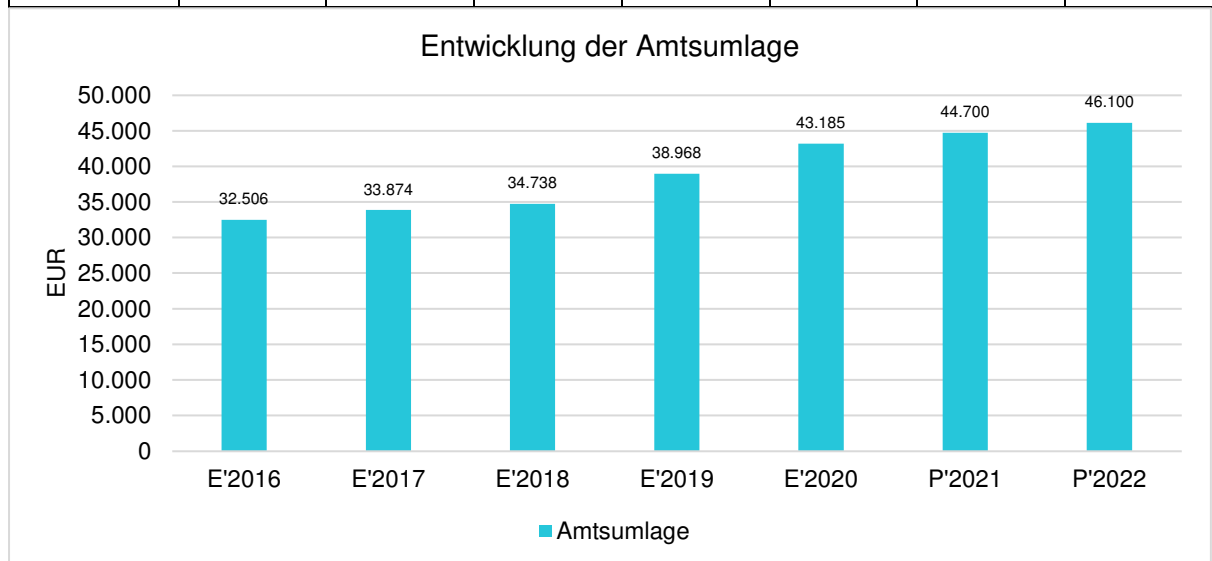
Kreisumlage

	E'2016	E'2017	E'2018	E'2019	E'2020	P'2021	P'2022
Kreisumlage je Einwohner	299,96	323,25	326,71	358,10	367,23	406,69	480,36
Kreisumlage	75.290,16	85.338,87	84.618,43	96.328,51	102.823,19	109.400,00	134.500,00



Amtsumlage

	E'2016	E'2017	E'2018	E'2019	E'2020	P'2021	P'2022
Amtsumlage je Einwohner	129,51	128,31	134,12	144,86	154,23	166,17	164,64
Amtsumlage	32.505,96	33.873,72	34.737,72	38.968,32	43.185,00	44.700,00	46.100,00



Nachweis der dauernden Leistungsfähigkeit nach § 1 Nummer 5 GemHVO-Doppik
Garz (Usedom-Süd)

Einwohner per 31.12. des Vorjahres: 280
Erhebungsjahr: 2022

	Wert	Punkte
Ergebnishaushalt		
Ergebnisvortrag aus dem Haushaltsvorjahr	-44.033,00 €	
Jahresergebnis	-51.900,00 €	
Ergebnis zum 31.12. des Haushaltsjahres	-95.933,00 €	
Ausgleich des Ergebnishaushalts	Nein	-20
Verhältnis der ordentlichen Erträge zu den ordentlichen Aufwendungen	72,9%	-3
Jahresergebnis ausgeglichen?	Nein	-2
Finanzhaushalt		
Saldo der laufenden Ein- und Auszahlungen zum 31.12. des Haushaltsvorjahres	83.333,00 €	
jahresbezogener Saldo der laufenden Ein- und Auszahlungen	-97.800,00 €	-2
Saldo der laufenden Ein- und Auszahlungen zum 31.12. des Haushaltsjahres	-14.467,00 €	
Ausgleich des Finanzhaushalts	Nein	-20
Verhältnis der ordentlichen Einzahlungen zu den ordentlichen Auszahlungen	74,8%	-3
Finanzplanungszeitraum		
Ergebnis des Ergebnishaushalts am Ende des Finanzplanungszeitraums	-387.633,00 €	
Ergebnis je Einwohner	-1.384,40 €	-20
Saldo der laufenden Ein- und Auszahlungen im Finanzhaushalt zum Ende des Finanzplanungszeitraums	-233.867,00 €	
Saldo der laufenden Ein- und Auszahlungen je Einwohner	-835,24 €	-20
Gesetzmaßiges Haushaltssicherungskonzept nach § 43 Absatz 7 KV M-V		
Haushaltssicherungskonzept erforderlich?	Ja	-60
Wann wird der vollständige Haushaltsausgleich erreicht?	kein Haushaltsausgleich	0
Einhaltung des Überschuldungsverbots		
Höhe des Eigenkapitals am Ende des Haushaltsjahres	474.101,00 €	0
Höhe des Eigenkapitals am Ende des Finanzplanungszeitraums	182.901,00 €	0
Im Haushaltsjahr bestehende Überschuldung wird im Finanzplanungszeitraum abgebaut	nicht relevant	0
Im Haushaltsjahr oder zum Ende des Finanzplanungszeitraums bestehende Überschuldung wird erst in einem angemessenen Konsolidierungszeitraum abgebaut	nicht relevant	0
Sonstige finanzielle Risiken		
Bewertung wesentlicher sonstiger finanzieller Risiken, deren Realisierung im Finanzplanungszeitraum wahrscheinlich ist	kein	0
Weitere Kennzahlen		
Investitionskredite je Einwohner	0,00 €	
Zinsquote	NaN	
Tilgungsquote	NaN	
fiktive Restlaufzeit der Investitionskredite	NaN	

fristenkongruente Finanzierung?	Nein	
Förderquote	8,2%	
Liquiditätskredite je Einwohner	0,00 €	
Forderungen je Einwohner	840,65 €	
Werthaltigkeit der Forderungen	100%	
freiwillige Leistungen je Einwohner	7,50 €	
Anteil der freiwilligen Leistungen an den ordentlichen Erträgen	0,7%	
Bemerkungen der Kommune	k.A.	
Bemerkungen der RAB	k.A.	
GESAMTPUNKTZAHL:		-150
LEISTUNGSGRUPPE:	weggefallene dauernde Leistungsfähigkeit	

Übersicht über die aus Verpflichtungsermächtigungen voraussichtlich fällig werdenden Auszahlungen				
Verpflichtungsermächtigungen (gemäß § 1 Nummer 2 GemHVO- Doppik) ¹	Planungsdaten des Haushalts-folgejahres	Planungsdaten des zweiten Haushalts- folgejahres	Planungsdaten des dritten Haushalts- folgejahres	Planungsdaten der weiteren Haushalts- folgejahre
	in €			
	1	2	3	4
im Haushaltsjahr 20..				
<i>Maßnahme 1</i>				
<i>Maßnahme...</i>				
im Haushaltsjahr 20..				
<i>Maßnahme 1</i>				
<i>Maßnahme...</i>				
...				
Summe				

Übersicht über den voraussichtlichen Stand der Verbindlichkeiten						Erläuterungen	
Nr.	Art (gemäß § 47 Abs. 5 Nummer 4 GemHVO-Doppik)	Voraussichtlicher Stand zu Beginn 2022	Tilgung a) planmäßig b) Umschuldung c) außerplanmäßig	Kreditaufnahmen a) Neuaufnahme b) Umschuldung	Voraussichtlicher Stand zum Ende 2022	Kontonummer	
		in €					
		1	2	3	4		
1.1	Verbindlichkeiten aus Kreditaufnahmen für Investitionen und Investitionsförderungsmaßnahmen ohne Vorgänge, die diesen wirtschaftlich gleichkommen	0,00	a) 0 b) 0 c) 0	a) 0 b) 0	0	311-319	
1.2	Verbindlichkeiten aus Vorgängen, die Kreditaufnahmen für Investitionen und Investitionsförderungsmaßnahmen wirtschaftlich gleichkommen	0,00	a) 0 b) 0 c) 0	a) 0 b) 0	0	331-337	
2.1	Verbindlichkeiten aus Kassenkrediten ohne Vorgänge, die diesen wirtschaftlich gleichkommen	0,00			0	321-329, 37431	
2.2	Verbindlichkeiten aus Vorgänge, die Kassenkrediten wirtschaftlich gleichkommen	0,00			0	338	
	Verbindlichkeiten aus Kreditaufnahmen (Summe der Nummern 1.1 bis 2.2)	0,00			0		

Übersicht über den voraussichtlichen Stand der Rückstellungen						Erläuterungen
Nr.	Art (gemäß § 47 Absatz 5 Nummer 3 GemHVO-Doppik)	Stand zu Beginn 2022	Inanspruchnahme/ Auflösung	Zuführung	Stand zum Ende 2022	Kontonummer
		in €				
		1	2	3	4	
1	Rückstellungen für Pensionen und ähnliche Verpflichtungen	0	0	0	0	24
2	Steuerrückstellungen	0	0	0	0	25
3	Sonstige Rückstellungen	0	0	0	0	27-29
4	Summe	0	0	0	0	

Übersicht über die Zusammensetzung und Entwicklung des Saldos der liquiden Mittel und der Kassenkredite im Finanzplanungszeitraum (2020 - 2025)							
Nr.		Ergebnisse	Ansätze einschl. Nachträge 2021	Ansätze 2022	Planungs- daten 2023	Planungs- daten 2024	Planungs- daten 2025
		2020					
		in €					
		1	2	3	4	5	6
1	Forderungen zum 31. Dezember des Haushaltsvorjahres (§ 47 Absatz 4 Nummer 2.2.6.1 GemHVO-Doppik)	97.659,57	218.124	142.124	38.624	0	0
2 -	Verbindlichkeiten aus Kassenkrediten zum 31. Dezember des Haushaltsvorjahres (§ 47 Absatz 5 Nummer 4.2.2, Nummer 4.3 und 4.7 bis 4.10 GemHVO-Doppik)	0,00	0	0	0	28.976	97.076
3 =	Saldo der liquiden Mittel und der Kassenkredite zum 31. Dezember des Haushaltsvorjahres	97.659,57	218.124	142.124	38.624	-28.976	-97.076
4	Saldo laufende Ein- und Auszahlungen zum 31. Dezember des Haushaltsvorjahres	20.649,86	161.433	83.333	-14.467	-87.467	-160.967
5	+ Korrektur des Vortrages	0,00	0,00	0	0	0	0
6	+ jahresbezogener Saldo der laufenden Ein- und Auszahlungen (§ 3 Absatz 1 Satz 1 Nummer 37 GemHVO-Doppik)	140.783,32	-78.100,00	-97.800,00	-73.000,00	-73.500,00	-72.900,00
7 +	Saldo laufende Ein- und Auszahlungen zum 31. Dezember des Haushaltsjahres	161.433,18	83.333	-14.467	-87.467	-160.967	-233.867
8	Saldo der Ein- und Auszahlungen aus Investitionstätigkeit zum 31. Dezember des Haushaltsvorjahres	26.948,71	50.903	53.003	52.303	57.703	63.103
9	+ Korrektur des Vortrages	0,00	0,00	0	0	0	0
10	+ Saldo der Ein- und Auszahlungen aus Investitionstätigkeit (§ 3 Absatz 1 Satz 1 Nummer 29 GemHVO-Doppik)	23.954,10	2.100,00	-700,00	5.400,00	5.400,00	5.400,00
11	+ Saldo der Ein- und Auszahlungen aus Krediten für Investitionen und Investitionsförderungsmaßnahmen (ohne planmäßige Tilgung)	0,00	0	0	0	0	0
12 +	Saldo der Ein- und Auszahlungen aus Investitionstätigkeit zum 31. Dezember des Haushaltsjahres	50.902,81	53.003	52.303	57.703	63.103	68.503
13	Saldo der durchlaufenden Gelder und ungeklärten Zahlungsvorgängen zum 31. Dezember des Haushaltsvorjahres	50.061,00	5.788	5.788	788	788	788
14	+ Korrektur des Vortrages	0,00	50.000,00	0,00	0,00	0,00	0,00
15	+ Saldo der durchlaufenden Gelder und ungeklärten Zahlungsvorgängen (§ 3 Absatz 1 Satz 1 Nummern 35 GemHVO-Doppik)	-44.273,38	-50.000,00	-5.000,00	0,00	0,00	0,00
16 +	Saldo der durchlaufenden Gelder und ungeklärten Zahlungsvorgängen zum 31. Dezember des Haushaltsjahres	5.787,62	5.788	788	788	788	788
17 =	Saldo der liquiden Mittel und der Kassenkredite zum 31. Dezember des Haushaltsjahres	218.123,61	142.124	38.624	-28.976	-97.076	-164.576

Ergebnishaushalt							Erläuterung	
Nr.	Ertrags- und Aufwandsarten (gemäß § 2 Absatz 1 GemHVO-Doppik)	Ergebnisse	Ansätze einschl. Nachträge 2021	Ansatz 2022	Planungsdaten 2023	Planungsdaten 2024	Planungsdaten 2025	Kontonummer
		2020						
		in €						
		1	2	3	4	5	6	
1	+ Steuern und ähnliche Abgaben	155.067,81	90.600	124.300	120.300	120.300	120.300	40
2	+ Zuwendungen, allgemeine Umlagen und sonstige Transfererträge	198.806,87	143.200	142.000	160.000	160.000	160.000	41
3	+ Erträge der sozialen Sicherung	0,00	0	0	0	0	0	42
4	+ Öffentlich-rechtliche Leistungsentgelte	4.069,88	4.900	5.100	5.100	5.100	5.100	43
5	+ Privatrechtliche Leistungsentgelte	9.231,57	6.600	10.500	10.500	10.500	10.500	441, 443- 445
6	+ Kostenerstattungen und Kostenumlagen	621,17	300	400	100	100	400	442, 447, 448
7	+ Andere aktivierte Eigenleistungen	0,00	0	0	0	0	0	452
8	+ Zinserträge und sonstige Finanzerträge	6.527,14	6.400	6.500	6.500	6.500	6.500	47
9	+ Sonstige laufende Erträge	6.828,95	9.400	9.700	6.400	6.400	6.400	451, 46
10	Summe der Erträge (Summe der Nummern 1 bis 9)	381.153,39	261.400	298.500	308.900	308.900	309.200	
11	- Personalaufwendungen	12.835,17	13.400	13.000	13.000	13.500	13.500	50
12	- Versorgungsaufwendungen	0,00	0	0	0	0	0	51
13	- Aufwendungen für Sach- und Dienstleistungen	90.758,60	133.700	174.900	141.600	141.600	141.300	52
14	- Abschreibungen	2,61	27.800	21.700	48.700	48.700	48.700	53
15	- Zuwendungen, Umlagen und sonstige Transferaufwendungen	154.386,78	155.900	183.900	188.300	188.300	188.300	54
16	- Aufwendungen der sozialen Sicherung	0,00	0	0	0	0	0	55
17	- Zinsaufwendungen und sonstige Finanzaufwendungen	65,08	300	300	300	300	300	57
18	- Sonstige laufende Aufwendungen	5.374,47	23.400	15.600	15.400	15.400	15.400	56
19	Summe der Aufwendungen (Summe der Nummern 11 bis 18)	263.422,71	354.500	409.400	407.300	407.800	407.500	
20	Jahresergebnis (Jahresüberschuss/ Jahresfehlbetrag) vor Veränderung der Rücklagen (Saldo der Nummern 10 und 19)	117.730,68	-93.100	-110.900	-98.400	-98.900	-98.300	
21	- Einstellung in die Kapitalrücklage	0,00	0	0	0	0	0	592
22	+ Entnahmen aus der Kapitalrücklage	0,00	0	1.300	1.300	1.300	1.300	492
23	- Einstellung in die Rücklage für Belastungen aus dem kommunalen Finanzausgleich	57.717,00	0	0	0	0	0	593
24	+ Entnahmen aus der Rücklage für Belastungen aus dem kommunalen Finanzausgleich	0,00	66.800	57.700	0	0	0	493
25	Jahresergebnis (Jahresüberschuss/ Jahresfehlbetrag, Nummer 20 zuzüglich Nummern 22 und 24 abzüglich Nummern 21 und 23)	60.013,68	-26.300	-51.900	-97.100	-97.600	-97.000	
	nachrichtlich:							
26	Ergebnisvortrag aus dem Haushaltsvorjahr	-77.746,40	-17.733	-44.033	-95.933	-193.033	-290.633	
27	Ergebnis (Überschuss/Fehlbetrag) zum 31. Dezember des Haushaltsjahres (Summe der Nummern 25 und 26)	-17.732,72	-44.033	-95.933	-193.033	-290.633	-387.633	

Finanzhaushalt								Erläuterung
Nr.	Einzahlungs- und Auszahlungsarten (gemäß § 3 Absatz 1 Satz 1 GemHVO-Doppik)	Ergebnisse	Ansätze einschl. Nachträge 2021	Ansatz 2022	Planungsdaten 2023	Planungsdaten 2024	Planungsdaten 2025	Konto- nummer
		in €						
		1	2	3	4	5	6	
1	+ Steuern und ähnliche Abgaben	155.453,07	90.600	124.300	120.300	120.300	120.300	60
2	+ Zuwendungen, allgemeine Umlagen und sonstige Transfereinzahlungen	192.043,52	135.400	138.400	138.400	138.400	138.400	61
3	+ Einzahlungen der sozialen Sicherung	0,00	0	0	0	0	0	62
4	+ Öffentlich-rechtliche Leistungsentgelte	4.359,93	3.200	3.400	3.400	3.400	3.400	63
5	+ Privatrechtliche Leistungsentgelte	8.855,35	6.600	10.500	10.500	10.500	10.500	641
6	+ Kostenerstattungen und Kostenumlagen	518,15	300	400	100	100	400	642, 647- 648
7	+ Zinseinzahlungen und sonstige Finanzeinzahlungen	6.526,08	6.400	6.500	6.500	6.500	6.500	67
8	+ Sonstige laufende Einzahlungen	7.039,45	6.100	6.400	6.400	6.400	6.400	651,66
9	Summe der laufenden Einzahlungen (Summe der Nummern 1 bis 8)	374.795,55	248.600	289.900	285.600	285.600	285.900	
10	- Personalauszahlungen	12.445,17	13.400	13.000	13.000	13.500	13.500	70
11	- Versorgungsauszahlungen	0,00	0	0	0	0	0	71
12	- Auszahlungen für Sach- und Dienstleistungen	63.474,40	133.700	174.900	141.600	141.600	141.300	72
13	- Zuwendungen, Umlagen und sonstige Transferauszahlungen	146.202,70	155.900	183.900	188.300	188.300	188.300	74
14	- Auszahlungen der sozialen Sicherungen	0,00	0	0	0	0	0	75
15	- Zinsauszahlungen und sonstige Finanzauszahlungen	65,08	300	300	300	300	300	77
16	- Sonstige laufende Auszahlungen	11.824,88	23.400	15.600	15.400	15.400	15.400	76
17	Summe der laufenden Auszahlungen (Summe der Nummern 10 bis 16)	234.012,23	326.700	387.700	358.600	359.100	358.800	
18	Jahresbezogener Saldo der laufenden Ein- und Auszahlungen vor planmäßiger Tilgung (Saldo der Nummern 9 und 17)	140.783,32	-78.100	-97.800	-73.000	-73.500	-72.900	
19	+ Einzahlungen aus Investitionszuwendungen	19.215,88	323.800	329.300	0	0	0	681, 6833
20	+ Einzahlungen aus Beiträgen und ähnlichen Entgelten	5.481,97	5.400	5.400	5.400	5.400	5.400	682, 6830- 6832, 6834- 6839
21	+ Einzahlungen aus Anlagevermögen	0,00	3.300	3.300	0	0	0	684- 686
22	+ Einzahlungen aus sonstigen Ausleihungen und Kreditgewährungen	0,00	0	0	0	0	0	687
23	+ Sonstige Investitionseinzahlungen	0,00	0	0	0	0	0	688- 689
24	Summe der Einzahlungen aus Investitionstätigkeit (Summe der Nummern 19 bis 23)	24.697,85	332.500	338.000	5.400	5.400	5.400	
25	- Auszahlungen für Anlagevermögen	743,75	330.400	338.700	0	0	0	781, 784- 786
26	- Auszahlungen für sonstige Ausleihungen und Kreditgewährungen	0,00	0	0	0	0	0	787
27	- Sonstige Investitionsauszahlungen	0,00	0	0	0	0	0	788- 789
28	Summe der Auszahlungen aus Investitionstätigkeit (Summe der Nummern 25 bis 27)	743,75	330.400	338.700	0	0	0	
29	Saldo der Ein- und Auszahlungen aus Investitionstätigkeit (Saldo der Nummern 24 und 28)	23.954,10	2.100	-700	5.400	5.400	5.400	
30	Finanzmittelüberschuss/ Finanzmittelfehlbetrag (Summe der Nummern 18 und 29)	164.737,42	-76.000	-98.500	-67.600	-68.100	-67.500	
31	+ Einzahlungen aus der Aufnahme von Krediten für Investitionen und Investitionsförderungsmaßnahmen	0,00	0	0	0	0	0	691- 692

Finanzhaushalt								Erläute- rung
Nr.	Einzahlungs- und Auszahlungsarten (gemäß § 3 Absatz 1 Satz 1 GemHVO-Doppik)	Ergebnisse	Ansätze einschl. Nachträge 2021	Ansatz 2022	Planungsdaten 2023	Planungsdaten 2024	Planungsdaten 2025	Konto- nummer
		2020	in €					
32	– Auszahlungen für planmäßige Tilgung von Krediten für Investitionen und Investitionsförderungsmaßnahmen	0,00	0	0	0	0	0	791, 792000 00- 792423 01, 792423 03- 792530 01, 792530 03- 792930 01, 792930 03- 793999 99
33	– Sonstige Auszahlungen zur Tilgung von Krediten für Investitionen und Investitionsförderungsmaßnahmen	0,00	0	0	0	0	0	792423 02, 792530 02, 792930 02
34	Saldo der Ein- und Auszahlungen aus Krediten für Investitionen und Investitionsförderungsmaßnahmen (Nummer 31 abzüglich Nummern 32 und 33)	0,00	0	0	0	0	0	
35	Saldo der durchlaufenden Gelder und ungeklärten Zahlungsvorgänge	-44.273,38	-50.000	-5.000	0	0	0	
36	Veränderung der liquiden Mittel und der Kassenkredite (Summe der Nummern 30, 34 und 35)	120.464,04	-126.000	-103.500	-67.600	-68.100	-67.500	
37	Jahresbezogener Saldo der laufenden Ein- und Auszahlungen (Saldo der Nummern 18 und 32)	140.783,32	-78.100	-97.800	-73.000	-73.500	-72.900	
	nachrichtlich:							
38	Saldo der laufenden Ein- und Auszahlungen zum 31. Dezember des Haushaltsvorjahres	20.649,86	161.433	83.333	-14.467	-87.467	-160.967	
39	Saldo der laufenden Ein- und Auszahlungen zum 31. Dezember des Haushaltsjahres (Summe der Nummern 37 und 38)	161.433,18	83.333	-14.467	-87.467	-160.967	-233.867	
	darunter:							
	Zuführung zum investiven Bereich aus einem positiven Saldo der laufenden Ein- und Auszahlungen zum 31. Dezember des Haushaltsjahres [Einzahlung in Nummer 23 (Sonstige Investitionseinzahlungen) und Auszahlungen in Nummer 16 (Sonstige laufende Auszahlungen) enthalten]	0,00	0	0	0	0	0	
	Zuführung zur Deckung eines negativen Saldos der laufenden Ein- und Auszahlungen zum 31. Dezember des Haushaltsjahres aus dem investiven Bereich [Einzahlungen in Nummer 8 (Sonstige laufende Einzahlungen) und Auszahlungen in Nummer 27 (Sonstige Investitionsauszahlungen) enthalten]	0,00	0	0	0	0	0	
	Zuführung gemäß § 12 Nummer 6 GemHVO-Doppik an den laufenden Bereich [Einzahlung in Nummer 8 (Sonstige laufende Einzahlungen) und Auszahlung in Nummer 27 (Sonstige Investitionsauszahlungen) enthalten]	0,00	0	0	0	0	0	6681- 6682
	Zuführung gemäß § 12 Nummer 6 GemHVO-Doppik an den laufenden Bereich [Einzahlungen in Nummer 8 (Sonstige laufende Einzahlungen) und Auszahlungen in Nummer 27 (Sonstige Investitionsauszahlungen) enthalten]	0,00	0	0	0	0	0	

Übersicht über Erträge und Aufwendungen zum Ergebnishaushalt								Erläute- rung
Nr.	Ertrags- und Aufwandsarten (gemäß § 2 Absatz 1 GemHVO-Doppik)	Ergebnisse	Ansätze einschl. Nachträge 2021	Ansatz 2022	Planungsdaten 2023	Planungsdaten 2024	Planungsdaten 2025	Konto- nummer
		in €						
		1	2	3	4	5	6	
1	+ Steuern und ähnliche Abgaben	155.067,81	90.600	124.300	120.300	120.300	120.300	40
	darunter:							
	1.1 Grundsteuer A	1.618,58	1.600	1.600	1.600	1.600	1.600	4011
	1.2 Grundsteuer B	25.641,41	26.600	35.000	36.000	36.000	36.000	4012
	1.3 Gewerbesteuer	76.942,75	5.000	20.000	15.000	15.000	15.000	4013
	1.4 Gemeindeanteil an der Einkommensteuer	40.603,54	47.100	54.600	54.600	54.600	54.600	4021
	1.5 Gemeindeanteil an der Umsatzsteuer	1.689,56	1.700	1.600	1.600	1.600	1.600	4022
	1.6 Sonstige Gemeindesteuern	8.571,97	8.600	11.500	11.500	11.500	11.500	403
	1.7 Ausgleichsleistungen vom Land	0,00	0	0	0	0	0	4052
	1.8 Leistungen des Landes aus der Umsetzung des 4. Gesetzes für moderne Dienstleistungen am Arbeitsmarkt	0,00	0	0	0	0	0	40541
2	+ Zuwendungen, allgemeine Umlagen und sonstige Transfererträge	198.806,87	143.200	142.000	160.000	160.000	160.000	41
	darunter:							
	2.1 Schlüsselzuweisungen	185.193,87	135.400	138.400	138.400	138.400	138.400	411
	2.2 Bedarfszuweisungen	0,00	0	0	0	0	0	412
	2.3 Sonstige allgemeine Zuweisungen	11.613,00	0	0	0	0	0	413
	2.4 Zuweisungen und Zuschüsse für laufende Zwecke	2.000,00	0	0	0	0	0	414
	2.5 Allgemeine Umlagen vom Land	0,00	0	0	0	0	0	4161
	2.6 Allgemeine Umlagen von Gemeinden und Gemeindeverbänden	0,00	0	0	0	0	0	4162
	2.7 Erträge aus der Auflösung von Sonderposten	0,00	7.800	3.600	21.600	21.600	21.600	415
3	+ Erträge der sozialen Sicherung	0,00	0	0	0	0	0	42
	darunter:							
	3.1 Ersatz von sozialen Leistungen außerhalb von Einrichtungen	0,00	0	0	0	0	0	421
	3.2 Ersatz von sozialen Leistungen in Einrichtungen	0,00	0	0	0	0	0	422
	3.3 Kostenbeteiligung und -erstattung im Bereich des SGB XII und anderer sozialer Leistungen	0,00	0	0	0	0	0	423
	3.4 Kostenbeteiligung und -erstattung im Bereich des SGB VIII und anderer Jugendhilfe	0,00	0	0	0	0	0	424
	3.5 Kostenerstattungen von anderen Sozialhilfeträgern	0,00	0	0	0	0	0	425
	3.6 Aufgabenbezogene Leistungsbeteiligung nach dem SGB II	0,00	0	0	0	0	0	426
	3.7 Zuweisungen und Zuschüsse für laufende Zwecke im Bereich der sozialen Sicherung	0,00	0	0	0	0	0	427
4	+ Öffentlich-rechtliche Leistungsentgelte	4.069,88	4.900	5.100	5.100	5.100	5.100	43
	darunter:							
	4.1 Verwaltungsgebühren einschließlich Erstattung von Auslagen	0,00	0	0	0	0	0	431
	4.2 Benutzungsgebühren, Beiträge (soweit diese nicht in einem Sonderposten zu erfassen sind) und ähnliche Entgelte, Kostenerstattungen	4.069,88	3.200	3.400	3.400	3.400	3.400	432
	4.3 Erträge aus der Auflösung von Sonderposten für Beiträge und ähnliche Entgelte	0,00	1.700	1.700	1.700	1.700	1.700	437
5	+ Privatrechtliche Leistungsentgelte	9.231,57	6.600	10.500	10.500	10.500	10.500	441, 443-445
	darunter:							
	5.1 Privatrechtliche Leistungsentgelte	9.231,57	6.600	10.500	10.500	10.500	10.500	441
	5.2 Erträge aus der Auflösung von Sonderposten für Baukostenzuschüsse und ähnliche Entgelte	0,00	0	0	0	0	0	443
6	+ Kostenerstattungen und Kostenumlagen	621,17	300	400	100	100	400	442, 447-448
7	+ Andere aktivierte Eigenleistungen	0,00	0	0	0	0	0	452
8	+ Zinserträge und sonstige Finanzerträge	6.527,14	6.400	6.500	6.500	6.500	6.500	47
	darunter:							
	8.1 Zinserträge	0,00	0	0	0	0	0	471-472
	8.2 Sonstige Finanzerträge	6.527,14	6.400	6.500	6.500	6.500	6.500	473-479
9	+ Sonstige Erträge und Saldo Bestandsveränderungen	6.828,95	9.400	9.700	6.400	6.400	6.400	451, 46
	darunter:							
	9.1 Erträge aus der Veräußerung von Vermögensgegenständen des Anlagevermögens und des Umlaufvermögens	0,00	3.300	3.300	0	0	0	461
	9.2 Erträge aus der Auflösung von Wertberichtigungen, Sonderposten und Rückstellungen	0,00	0	0	0	0	0	4661
	9.3 Erhöhung oder Verminderung des Bestandes an fertigen und unfertigen Erzeugnissen (Saldo)	0,00	0	0	0	0	0	
10	Summe der Erträge (Summe der Nummern 1 bis 9)	381.153,39	261.400	298.500	308.900	308.900	309.200	
11	- Personalaufwendungen	12.835,17	13.400	13.000	13.000	13.500	13.500	50
	darunter:							
	11.1 Zuführungen zu Pensionsrückstellungen u.ä. Verpflichtungen	0,00	0	0	0	0	0	507
12	- Versorgungsaufwendungen	0,00	0	0	0	0	0	51
13	- Aufwendungen für Sach- und Dienstleistungen	90.758,60	133.700	174.900	141.600	141.600	141.300	52
	darunter:							

Übersicht über Erträge und Aufwendungen zum Ergebnishaushalt								Erläute- rung
Nr.	Ertrags- und Aufwandsarten (gemäß § 2 Absatz 1 GemHVO-Doppik)	Ergebnisse	Ansätze einschl. Nachträge 2021	Ansatz 2022	Planungsdaten 2023	Planungsdaten 2024	Planungsdaten 2025	Konto- nummer
		2020						
in €								
	13.1 Aufwendungen für Energie, Wasser, Abwasser und Abfall	4.437,20	7.100	8.100	8.100	8.100	8.100	522
	13.2 Aufwendungen für Unterhaltung und Bewirtschaftung	24.750,42	47.900	74.800	41.500	41.500	41.500	523
14	- Abschreibungen	2,61	27.800	21.700	48.700	48.700	48.700	53
15	- Zuwendungen, Umlagen und sonstige Transferaufwendungen	154.386,78	155.900	183.900	188.300	188.300	188.300	54
	darunter:							
	15.1 Zuweisungen und Zuschüsse für laufende Zwecke	0,00	0	0	0	0	0	541
	15.2 Schuldendiensthilfen	0,00	0	0	0	0	0	542
	15.3 Gewerbesteuerumlage	7.167,01	500	2.000	1.500	1.500	1.500	5431
	15.4 Allgemeine Umlagen an das Land	0,00	0	0	0	0	0	5441
	15.5 Allgemeine Umlagen an Landkreise	104.034,77	110.700	135.800	140.700	140.700	140.700	54421
	15.6 Allgemeine Umlagen an das Amt	43.185,00	44.700	46.100	46.100	46.100	46.100	54422
	15.7 Allgemeine Umlagen an Zweckverbände	0,00	0	0	0	0	0	5443
	15.8 Allgemeine Umlagen an Sonstige	0,00	0	0	0	0	0	5449
16	- Aufwendungen der sozialen Sicherung	0,00	0	0	0	0	0	55
	darunter:							
	16.1 Leistungen nach SGB II	0,00	0	0	0	0	0	551
	16.2 Kostenbeteiligungen und -erstattungen nach SGB II	0,00	0	0	0	0	0	552
	16.3 Leistungen nach SGB XII	0,00	0	0	0	0	0	553
	16.4 Kostenbeteiligungen und -erstattungen nach SGB XII	0,00	0	0	0	0	0	554
	16.5 Leistungen nach SGB VIII	0,00	0	0	0	0	0	555
	16.6 Kostenbeteiligungen und -erstattungen nach SGB VIII	0,00	0	0	0	0	0	556
	16.7 Sonstige soziale Leistungen	0,00	0	0	0	0	0	557
	16.8 Kostenbeteiligungen und -erstattungen für sonstige soziale Leistungen	0,00	0	0	0	0	0	558
	16.9 Zuweisungen und Zuschüsse für laufende Zwecke des Bereichs soziale Sicherung	0,00	0	0	0	0	0	559
17	- Zinsaufwendungen und sonstige Finanzaufwendungen	65,08	300	300	300	300	300	57
	darunter:							
	17.1 Zinsaufwendungen	0,00	0	0	0	0	0	571-578
	17.2 Sonstige Finanzaufwendungen	65,08	300	300	300	300	300	579
18	- Sonstige Aufwendungen	5.374,47	23.400	15.600	15.400	15.400	15.400	56
19	Summe der Aufwendungen (Summe der Nummern 11 bis 18)	263.422,71	354.500	409.400	407.300	407.800	407.500	
20	Jahresergebnis (Jahresüberschuss/ Jahresfehlbetrag) vor Veränderung der Rücklagen (Saldo der Nummern 10 und 19)	117.730,68	-93.100	-110.900	-98.400	-98.900	-98.300	
21	- Einstellung in die Kapitalrücklage	0,00	0	0	0	0	0	592
22	+ Entnahme aus der Kapitalrücklage	0,00	0	1.300	1.300	1.300	1.300	492
	darunter:							
	22.1 Entnahme aus der zweckgebundenen Kapitalrücklage aus investiv gebundenen Zuweisungen	0,00	0	0	0	0	0	4922
	22.2 Entnahme aus der zweckgebundenen Kapitalrücklage aus Zuweisungen nach §§ 23, 24 FAG M-V	0,00	0	0	0	0	0	4923
23	- Einstellung in die Rücklage für Belastungen aus dem kommunalen Finanzausgleich	57.717,00	0	0	0	0	0	593
24	+ Entnahme aus der Rücklage für Belastungen aus dem kommunalen Finanzausgleich	0,00	66.800	57.700	0	0	0	493
25	Jahresergebnis (Jahresüberschuss/Jahresfehlbetrag, Nummer 20 zuzüglich Nummern 22 und 24 abzüglich Nummern 21 und 23)	60.013,68	-26.300	-51.900	-97.100	-97.600	-97.000	
	nachrichtlich:							
26	Ergebnisvortrag aus dem Haushaltsvorjahr	-77.746,40	-17.733	-44.033	-95.933	-193.033	-290.633	
27	Ergebnis (Überschuss/Fehlbetrag) zum 31. Dezember des Haushaltsjahres (Summe der Nummern 25 und 26)	-17.732,72	-44.033	-95.933	-193.033	-290.633	-387.633	

Übersicht über die Finanzdaten der Teilhaushalte

1. Übersicht über die Teilergebnishaushalte									
Nr.	Ertrags- und Aufwandsarten (gemäß § 4 Absatz 5 GemHVO-Doppik)	Summe aller Teilhaushalte	1 Zentrale Dienste	2 Zentrale Finanzleistung en	in €				
					1	2	3	4	5
1	+ Steuern und ähnliche Abgaben	124.300	0	124.300					
2	+ Zuwendungen, allgemeine Umlagen und sonstige Transfererträge	142.000	3.600	138.400					
3	+ Erträge der sozialen Sicherung	0	0	0					
4	+ Öffentlich-rechtliche Leistungsentgelte	5.100	5.100	0					
5	+ Privatrechtliche Leistungsentgelte	10.500	10.500	0					
6	+ Kostenerstattungen und Kostenumlagen	400	400	0					
7	+ Andere aktivierte Eigenleistungen	0	0	0					
8	+ Zinserträge und sonstige Finanzerträge	6.500	0	6.500					
9	+ Sonstige Erträge	9.700	9.300	400					
10	Summe der Erträge (Summe der Nummern 1 bis 9)	298.500	28.900	269.600					
11	- Personalaufwendungen	13.000	13.000	0					
12	- Versorgungsaufwendungen	0	0	0					
13	- Aufwendungen für Sach- und Dienstleistungen	174.900	174.900	0					
14	- Abschreibungen	21.700	21.700	0					
15	- Zuwendungen, Umlagen und sonstige Transferaufwendungen	183.900	0	183.900					
16	- Aufwendungen der sozialen Sicherung	0	0	0					
17	- Zinsaufwendungen und sonstige Finanzaufwendungen	300	0	300					
18	- Sonstige Aufwendungen	15.600	15.600	0					
19	Summe der Aufwendungen (Summe der Nummern 11 bis 18)	409.400	225.200	184.200					
20	Jahresergebnis des Teilhaushaltes vor Verrechnung der internen Leistungsbeziehungen und vor Veränderung der Rücklagen (Saldo der Nummern 10 und 19)	-110.900	-196.300	85.400					
21	+ Erträge aus internen Leistungsbeziehungen	0	0	0					
22	- Aufwendungen aus internen Leistungsbeziehungen	0	0	0					
23	Jahresergebnis des Teilhaushaltes nach Verrechnung der internen Leistungsbeziehungen und vor Veränderung der Rücklagen (Nummer 20 zuzüglich Nummer 21 abzüglich Nummer 22)	-110.900	-196.300	85.400					

Übersicht über die Finanzdaten der Teilhaushalte

2. Übersicht über die Teilfinanzhaushalte									
Nr.	Ein- und Auszahlungsarten (gemäß § 4 Absatz 5 GemHVO-Doppik)	Summe aller Teilhaushalte	1 Zentrale Dienste	2 Zentrale Finanzleistung en	in €				
					1	2	3	4	5
1	+ Steuern und ähnliche Abgaben	124.300	0	124.300					
2	+ Zuwendungen, allgemeine Umlagen und sonstige Transfereinzahlungen	138.400	0	138.400					
3	+ Einzahlungen der sozialen Sicherung	0	0	0					
4	+ Öffentlich-rechtliche Leistungsentgelte	3.400	3.400	0					
5	+ Privatrechtliche Leistungsentgelte	10.500	10.500	0					
6	+ Kostenerstattungen und Kostenumlagen	400	400	0					
7	+ Zinseinzahlungen und sonstige Finanzeinzahlungen	6.500	0	6.500					
8	+ Sonstige laufende Einzahlungen	6.400	6.000	400					
9	Summe der laufenden Einzahlungen (Summe der Nummern 1 bis 8)	289.900	20.300	269.600					
10	- Personalauszahlungen	13.000	13.000	0					
11	- Versorgungsauszahlungen	0	0	0					
12	- Auszahlungen für Sach- und Dienstleistungen	174.900	174.900	0					
13	- Zuwendungen, Umlagen und sonstige Transferauszahlungen	183.900	0	183.900					
14	- Auszahlungen der sozialen Sicherungen	0	0	0					
15	- Zinsauszahlungen und sonstige Finanzauszahlungen	300	0	300					
16	- Sonstige laufende Auszahlungen	15.600	15.600	0					
17	Summe der laufenden Auszahlungen (Summe der Nummern 10 bis 16)	387.700	203.500	184.200					
18	Jahresbezogener Saldo der laufenden Ein- und Auszahlungen vor planmäßiger Tilgung (Saldo der Nummern 9 und 17)	-97.800	-183.200	85.400					
18.1	Saldo der Ein- und Auszahlungen aus internen Leistungsbeziehungen	0	0	0					
18.2	Jahresbezogener Saldo der laufenden Ein- und Auszahlungen vor planmäßiger Tilgung nach Verrechnung der internen Leistungsbeziehungen (Summe der Nummern 18 und 18.1)	-97.800	-183.200	85.400					
19	+ Einzahlungen aus Investitionszuwendungen	329.300	309.000	20.300					
20	+ Einzahlungen aus Beiträgen und ähnlichen Entgelten	5.400	5.400	0					
21	+ Einzahlungen aus Anlagevermögen	3.300	3.300	0					
22	+ Einzahlungen aus sonstigen Ausleihungen und Kreditgewährungen	0	0	0					
23	+ Sonstige Investitionseinzahlungen	0	0	0					
24	Summe der Einzahlungen aus Investitionstätigkeit (Summe der Nummern 19 bis 23)	338.000	317.700	20.300					
25	- Auszahlungen für Anlagevermögen	338.700	338.700	0					
26	- Auszahlungen für sonstige Ausleihungen und Kreditgewährungen	0	0	0					
27	- Sonstige Investitionsauszahlungen	0	0	0					
28	Summe der Auszahlungen aus Investitionstätigkeit (Summe der Nummern 25 bis 27)	338.700	338.700	0					
29	Saldo der Ein- und Auszahlungen aus Investitionstätigkeit (Saldo der Nummern 24 und 28)	-700	-21.000	20.300					
30	Finanzmittelüberschuss/ Finanzmittelfehlbetrag des Teilhaushaltes (Summe der Nummern 18.2 und 29)	-98.500	-204.200	105.700					
31	+ Einzahlungen aus der Aufnahme von Krediten für Investitionen und Investitionsförderungsmaßnahmen	0	0	0					
32	- Auszahlungen für planmäßige Tilgung von Krediten für Investitionen und Investitionsförderungsmaßnahmen	0	0	0					
33	- Sonstige Auszahlungen zur Tilgung von Krediten für Investitionen und Investitionsförderungsmaßnahmen	0	0	0					
34	Saldo der Ein- und Auszahlungen aus Krediten für Investitionen und Investitionsförderungsmaßnahmen (Nummer 31 abzüglich Nummern 32 und 33)	0	0	0					

Teilhaushalt 1 Zentrale Dienste
verantwortlich:

Dem Teilhaushalt zugeordnete Produkte: 12600 Freiwillige Feuerwehr Garz, 28100 Heimat- und sonstige Kulturpflege, 36100 Kindertageseinrichtungen und Tagespflege, 36601 Gemeindeeigene Spielplätze, 54100 Gemeindestraße, -wege, -plätze, Haltestellen und Parkplätze, 54101 Straßenbeleuchtung, 55200 Wasser- und Bodenverband, 11100 Gemeindeorgane, Mitgliedschaften und Öffentlichkeitsarbeit, 11401 Wohnungen, Miet- und Pachtobjekte, 11402 Allgemeines Grundvermögen Liegenschaften, 11600 Finanzen, 12100 Wahlen, 21502 Schullastenausgleich an regionale Schulen, 11404 Bauhof, 21102 Schullastenausgleich an Grundschulen, 36502 Kindertagesstätte Zirchow, 51100 Räumliche Planungs- und Entwicklungsmaßnahmen, 52300 Historische Gebäude, 54000 Konzessionsabgaben

Teilergebnishaushalt								
Nr.	Ertrags- und Aufwandsarten (gemäß § 4 Absatz 5 GemHVO-Doppik)	Summe aller Produkte	1	Wesentlich	Wesentlich	Wesentlich	Wesentlich	Wesentlich
			Zentrale Dienste	11100 Gemeindeorgan e, Mitgliedschaften und	11401 Wohnungen, Miet- und Pachtobjekte	11402 Allgemeines Grundvermögen Liegenschaften	12100 Wahlen	12600 Freiwillige Feuerwehr Garz
in €								
1	+ Steuern und ähnliche Abgaben	0	0	0	0	0	0	0
2	+ Zuwendungen, allgemeine Umlagen und sonstige Transfererträge	3.600	3.600	0	0	0	0	600
3	+ Erträge der sozialen Sicherung	0	0	0	0	0	0	0
4	+ Öffentlich-rechtliche Leistungsentgelte	5.100	5.100	0	0	0	0	0
5	+ Privatrechtliche Leistungsentgelte	10.500	10.500	0	5.900	1.600	0	3.000
6	+ Kostenerstattungen und Kostenumlagen	400	400	0	0	100	300	0
7	+ Andere aktivierte Eigenleistungen	0	0	0	0	0	0	0
8	+ Zinserträge und sonstige Finanzerträge	0	0	0	0	0	0	0
9	+ Sonstige Erträge	9.300	9.300	0	0	0	0	0
10	Summe der Erträge (Summe der Nummern 1 bis 9)	28.900	28.900	0	5.900	1.700	300	3.600
11	- Personalaufwendungen	13.000	13.000	9.000	0	0	0	4.000
12	- Versorgungsaufwendungen	0	0	0	0	0	0	0
13	- Aufwendungen für Sach- und Dienstleistungen	174.900	174.900	2.300	12.100	0	0	29.500
14	- Abschreibungen	21.700	21.700	0	800	600	0	3.100
15	- Zuwendungen, Umlagen und sonstige Transferaufwendungen	0	0	0	0	0	0	0
16	- Aufwendungen der sozialen Sicherung	0	0	0	0	0	0	0
17	- Zinsaufwendungen und sonstige Finanzaufwendungen	0	0	0	0	0	0	0
18	- Sonstige Aufwendungen	15.600	15.600	2.100	600	800	0	11.900
19	Summe der Aufwendungen (Summe der Nummern 11 bis 18)	225.200	225.200	13.400	13.500	1.400	0	48.500
20	Jahresergebnis des Teilhaushaltes vor Verrechnung der internen Leistungsbeziehungen und vor Veränderung der Rücklagen (Saldo der Nummern 10 und 19)	-196.300	-196.300	-13.400	-7.600	300	300	-44.900
21	+ Erträge aus internen Leistungsbeziehungen	0	0	0	0	0	0	0
22	- Aufwendungen aus internen Leistungsbeziehungen	0	0	0	0	0	0	0
23	Jahresergebnis des Teilhaushaltes nach Verrechnung der internen Leistungsbeziehungen und vor Veränderung der Rücklagen (Nummer 20 zuzüglich Nummer 21 abzüglich Nummer 22)	-196.300	-196.300	-13.400	-7.600	300	300	-44.900

Teilhaushalt 1 Zentrale Dienste
verantwortlich:

Dem Teilhaushalt zugeordnete Produkte: 12600 Freiwillige Feuerwehr Garz, 28100 Heimat- und sonstige Kulturpflege, 36100 Kindertageseinrichtungen und Tagespflege, 36601 Gemeindeeigene Spielplätze, 54100 Gemeindestraße, -wege, -plätze, Haltestellen und Parkplätze, 54101 Straßenbeleuchtung, 55200 Wasser- und Bodenverband, 11100 Gemeindeorgane, Mitgliedschaften und Öffentlichkeitsarbeit, 11401 Wohnungen, Miet- und Pachtobjekte, 11402 Allgemeines Grundvermögen Liegenschaften, 11600 Finanzen, 12100 Wahlen, 21502 Schullastenausgleich an regionale Schulen, 11404 Bauhof, 21102 Schullastenausgleich an Grundschulen, 36502 Kindertagesstätte Zirchow, 51100 Räumliche Planungs- und Entwicklungsmaßnahmen, 52300 Historische Gebäude, 54000 Konzessionsabgaben

Teilergebnishaushalt								
Nr.	Ertrags- und Aufwandsarten (gemäß § 4 Absatz 5 GemHVO-Doppik)	Wesentlich	Wesentlich	Wesentlich	Wesentlich	Wesentlich	Wesentlich	Wesentlich
		21502 Schullastenausgleich an regionale	28100 Heimat- und sonstige Kulturpflege	36100 Kindertageseinrichtungen und Tagespflege	36502 Kindertagesstätte Zirchow	36601 Gemeindeeigene Spielplätze	54000 Konzessionsabgaben	54100 Gemeindestraße, -wege, -plätze,
in €								
1	+ Steuern und ähnliche Abgaben	0	0	0	0	0	0	0
2	+ Zuwendungen, allgemeine Umlagen und sonstige Transfererträge	0	0	0	0	600	0	100
3	+ Erträge der sozialen Sicherung	0	0	0	0	0	0	0
4	+ Öffentlich-rechtliche Leistungsentgelte	0	0	0	0	0	1.500	200
5	+ Privatrechtliche Leistungsentgelte	0	0	0	0	0	0	0
6	+ Kostenerstattungen und Kostenumlagen	0	0	0	0	0	0	0
7	+ Andere aktivierte Eigenleistungen	0	0	0	0	0	0	0
8	+ Zinserträge und sonstige Finanzerträge	0	0	0	0	0	0	0
9	+ Sonstige Erträge	0	0	0	0	0	6.000	3.300
10	Summe der Erträge (Summe der Nummern 1 bis 9)	0	0	0	0	600	6.000	300
11	- Personalaufwendungen	0	0	0	0	0	0	0
12	- Versorgungsaufwendungen	0	0	0	0	0	0	0
13	- Aufwendungen für Sach- und Dienstleistungen	25.800	300	41.200	200	1.100	0	5.200
14	- Abschreibungen	0	0	0	0	800	0	1.000
15	- Zuwendungen, Umlagen und sonstige Transferaufwendungen	0	0	0	0	0	0	0
16	- Aufwendungen der sozialen Sicherung	0	0	0	0	0	0	0
17	- Zinsaufwendungen und sonstige Finanzaufwendungen	0	0	0	0	0	0	0
18	- Sonstige Aufwendungen	0	0	0	0	0	0	200
19	Summe der Aufwendungen (Summe der Nummern 11 bis 18)	25.800	300	41.200	200	1.900	0	6.200
20	Jahresergebnis des Teilhaushaltes vor Verrechnung der internen Leistungsbeziehungen und vor Veränderung der Rücklagen (Saldo der Nummern 10 und 19)	-25.800	-300	-41.200	-200	-1.300	6.000	-5.900
21	+ Erträge aus internen Leistungsbeziehungen	0	0	0	0	0	0	0
22	- Aufwendungen aus internen Leistungsbeziehungen	0	0	0	0	0	0	0
23	Jahresergebnis des Teilhaushaltes nach Verrechnung der internen Leistungsbeziehungen und vor Veränderung der Rücklagen (Nummer 20 zuzüglich Nummer 21 abzüglich Nummer 22)	-25.800	-300	-41.200	-200	-1.300	6.000	-5.900

Teilhaushalt 1 Zentrale Dienste
verantwortlich:

Dem Teilhaushalt zugeordnete Produkte: 12600 Freiwillige Feuerwehr Garz, 28100 Heimat- und sonstige Kulturpflege, 36100 Kindertageseinrichtungen und Tagespflege, 36601 Gemeindeeigene Spielplätze, 54100 Gemeindestraße, -wege, -plätze, Haltestellen und Parkplätze, 54101 Straßenbeleuchtung, 55200 Wasser- und Bodenverband, 11100 Gemeindeorgane, Mitgliedschaften und Öffentlichkeitsarbeit, 11401 Wohnungen, Miet- und Pachtobjekte, 11402 Allgemeines Grundvermögen Liegenschaften, 11600 Finanzen, 12100 Wahlen, 21502 Schullastenausgleich an regionale Schulen, 11404 Bauhof, 21102 Schullastenausgleich an Grundschulen, 36502 Kindertagesstätte Zirchow, 51100 Räumliche Planungs- und Entwicklungsmaßnahmen, 52300 Historische Gebäude, 54000 Konzessionsabgaben

		Teilergebnishaushalt						
Nr.	Ertrags- und Aufwandsarten (gemäß § 4 Absatz 5 GemHVO-Doppik)	Wesentlich						
		55200 Wasser- und Bodenverband						
		in €						
1	+ Steuern und ähnliche Abgaben	0						
2	+ Zuwendungen, allgemeine Umlagen und sonstige Transfererträge	0						
3	+ Erträge der sozialen Sicherung	0						
4	+ Öffentlich-rechtliche Leistungsentgelte	3.400						
5	+ Privatrechtliche Leistungsentgelte	0						
6	+ Kostenerstattungen und Kostenumlagen	0						
7	+ Andere aktivierte Eigenleistungen	0						
8	+ Zinserträge und sonstige Finanzerträge	0						
9	+ Sonstige Erträge	0						
10	Summe der Erträge (Summe der Nummern 1 bis 9)	3.400						
11	- Personalaufwendungen	0						
12	- Versorgungsaufwendungen	0						
13	- Aufwendungen für Sach- und Dienstleistungen	3.400						
14	- Abschreibungen	0						
15	- Zuwendungen, Umlagen und sonstige Transferaufwendungen	0						
16	- Aufwendungen der sozialen Sicherung	0						
17	- Zinsaufwendungen und sonstige Finanzaufwendungen	0						
18	- Sonstige Aufwendungen	0						
19	Summe der Aufwendungen (Summe der Nummern 11 bis 18)	3.400						
20	Jahresergebnis des Teilhaushaltes vor Verrechnung der internen Leistungsbeziehungen und vor Veränderung der Rücklagen (Saldo der Nummern 10 und 19)	0						
21	+ Erträge aus internen Leistungsbeziehungen	0						
22	- Aufwendungen aus internen Leistungsbeziehungen	0						
23	Jahresergebnis des Teilhaushaltes nach Verrechnung der internen Leistungsbeziehungen und vor Veränderung der Rücklagen (Nummer 20 zuzüglich Nummer 21 abzüglich Nummer 22)	0						

Teilhaushalt 1 Zentrale Dienste
verantwortlich:

Dem Teilhaushalt zugeordnete Produkte: 55200 Wasser- und Bodenverband, 12600 Freiwillige Feuerwehr Garz, 28100 Heimat- und sonstige Kulturpflege, 36100 Kindertageseinrichtungen und Tagespflege, 11100 Gemeindeorgane, Mitgliedschaften und Öffentlichkeitsarbeit, 11401 Wohnungen, Miet- und Pachtobjekte, 11402 Allgemeines Grundvermögen Liegenschaften, 11600 Finanzen, 12100 Wahlen, 21502 Schullastenausgleich an regionale Schulen, 54100 Gemeindestraße, -wege, -plätze, Haltestellen und Parkplätze, 54101 Straßenbeleuchtung, 36601 Gemeindeeigene Spielplätze, 54000 Konzessionsabgaben, 11404 Bauhof, 21102 Schullastenausgleich an Grundschulen, 36502 Kindertagesstätte Zirchow

Teilfinanzhaushalt									
Nr.	Ein- und Auszahlungsarten (gemäß § 4 Absatz 5 GemHVO-Doppik)	Summe aller Produkte	1	Wesentlich	Wesentlich	Wesentlich	Wesentlich	Wesentlich	Wesentlich
			Zentrale Dienste	11100 Gemeindeorgan e, Mitgliedschaften und	11401 Wohnungen, Miet- und Pachtobjekte	11402 Allgemeines Grundvermögen Liegenschaften	12100 Wahlen	12600 Freiwillige Feuerwehr Garz	21102 Schullastenaus gleich an Grundschulen
in €									
1	+ Steuern und ähnliche Abgaben	0	0	0	0	0	0	0	0
2	+ Zuwendungen, allgemeine Umlagen und sonstige Transfereinzahlungen	0	0	0	0	0	0	0	0
3	+ Einzahlungen der sozialen Sicherung	0	0	0	0	0	0	0	0
4	+ Öffentlich-rechtliche Leistungsentgelte	3.400	3.400	0	0	0	0	0	0
5	+ Privatrechtliche Leistungsentgelte	10.500	10.500	0	5.900	1.600	0	3.000	0
6	+ Kostenerstattungen und Kostenumlagen	400	400	0	0	100	300	0	0
7	+ Zinseinzahlungen und sonstige Finanzeinzahlungen	0	0	0	0	0	0	0	0
8	+ Sonstige laufende Einzahlungen	6.000	6.000	0	0	0	0	0	0
9	Summe der laufenden Einzahlungen (Summe der Nummern 1 bis 8)	20.300	20.300	0	5.900	1.700	300	3.000	0
10	- Personalauszahlungen	13.000	13.000	9.000	0	0	0	4.000	0
11	- Versorgungsauszahlungen	0	0	0	0	0	0	0	0
12	- Auszahlungen für Sach- und Dienstleistungen	174.900	174.900	2.300	12.100	0	0	29.500	20.300
13	- Zuwendungen, Umlagen und sonstige Transferauszahlungen	0	0	0	0	0	0	0	0
14	- Auszahlungen der sozialen Sicherungen	0	0	0	0	0	0	0	0
15	- Zinsauszahlungen und sonstige Finanzauszahlungen	0	0	0	0	0	0	0	0
16	- Sonstige laufende Auszahlungen	15.600	15.600	2.100	600	800	0	11.900	0
17	Summe der laufenden Auszahlungen (Summe der Nummern 10 bis 16)	203.500	203.500	13.400	12.700	800	0	45.400	20.300
18	Jahresbezogener Saldo der laufenden Ein- und Auszahlungen vor planmäßiger Tilgung (Saldo der Nummern 9 und 17)	-183.200	-183.200	-13.400	-6.800	900	300	-42.400	-20.300
18.1	Saldo der Ein- und Auszahlungen aus internen Leistungsbeziehungen	0	0	0	0	0	0	0	0
18.2	Jahresbezogener Saldo der laufenden Ein- und Auszahlungen vor planmäßiger Tilgung nach Verrechnung der internen Leistungsbeziehungen (Summe der Nummern 18 und 18.1)	-183.200	-183.200	-13.400	-6.800	900	300	-42.400	-20.300
19	+ Einzahlungen aus Investitionszuwendungen	309.000	309.000	0	0	0	0	0	0
20	+ Einzahlungen aus Beiträgen und ähnlichen Entgelten	5.400	5.400	0	0	0	0	0	0
21	+ Einzahlungen aus Anlagevermögen	3.300	3.300	0	0	0	0	0	0
22	+ Einzahlungen aus sonstigen Ausleihungen und Kreditgewährungen	0	0	0	0	0	0	0	0
23	+ Sonstige Investitionseinzahlungen	0	0	0	0	0	0	0	0
24	Summe der Einzahlungen aus Investitionstätigkeit (Summe der Nummern 19 bis 23)	317.700	317.700	0	0	0	0	0	0
25	- Auszahlungen für Anlagevermögen	338.700	338.700	0	0	0	0	0	0
26	- Auszahlungen für sonstige Ausleihungen und Kreditgewährungen	0	0	0	0	0	0	0	0
27	- Sonstige Investitionsauszahlungen	0	0	0	0	0	0	0	0
28	Summe der Auszahlungen aus Investitionstätigkeit (Summe der Nummern 25 bis 27)	338.700	338.700	0	0	0	0	0	0
29	Saldo der Ein- und Auszahlungen aus Investitionstätigkeit (Saldo der Nummern 24 und 28)	-21.000	-21.000	0	0	0	0	0	0
30	Finanzmittelüberschuss/ Finanzmittelfehlbetrag des Teilhaushaltes (Summe der Nummern 18.2 und 29)	-204.200	-204.200	-13.400	-6.800	900	300	-42.400	-20.300

Teilhaushalt 1 Zentrale Dienste
verantwortlich:

Dem Teilhaushalt zugeordnete Produkte: 55200 Wasser- und Bodenverband, 12600 Freiwillige Feuerwehr Garz, 28100 Heimat- und sonstige Kulturpflege, 36100 Kindertageseinrichtungen und Tagespflege, 11100 Gemeindeorgane, Mitgliedschaften und Öffentlichkeitsarbeit, 11401 Wohnungen, Miet- und Pachtobjekte, 11402 Allgemeines Grundvermögen Liegenschaften, 11600 Finanzen, 12100 Wahlen, 21502 Schullastenausgleich an regionale Schulen, 54100 Gemeindestraße, -wege, -plätze, Haltestellen und Parkplätze, 54101 Straßenbeleuchtung, 36601 Gemeindeeigene Spielplätze, 54000 Konzessionsabgaben, 11404 Bauhof, 21102 Schullastenausgleich an Grundschulen, 36502 Kindertagesstätte Zirchow

		Teilfinanzhaushalt							
Nr.	Ein- und Auszahlungsarten (gemäß § 4 Absatz 5 GemHVO-Doppik)	Wesentlich	Wesentlich	Wesentlich	Wesentlich	Wesentlich	Wesentlich	Wesentlich	Wesentlich
		21502 Schullastenausgleich an regionale	28100 Heimat- und sonstige Kulturpflege	36100 Kindertageseinrichtungen und Tagespflege	36502 Kindertagesstätte Zirchow	36601 Gemeindeeigene Spielplätze	54000 Konzessionsabgaben	54100 Gemeindestraße, -wege, -plätze,	54101 Straßenbeleuchtung
		in €							
1	+ Steuern und ähnliche Abgaben	0	0	0	0	0	0	0	0
2	+ Zuwendungen, allgemeine Umlagen und sonstige Transfereinzahlungen	0	0	0	0	0	0	0	0
3	+ Einzahlungen der sozialen Sicherung	0	0	0	0	0	0	0	0
4	+ Öffentlich-rechtliche Leistungsentgelte	0	0	0	0	0	0	0	0
5	+ Privatrechtliche Leistungsentgelte	0	0	0	0	0	0	0	0
6	+ Kostenerstattungen und Kostenumlagen	0	0	0	0	0	0	0	0
7	+ Zinseinzahlungen und sonstige Finanzeinzahlungen	0	0	0	0	0	0	0	0
8	+ Sonstige laufende Einzahlungen	0	0	0	0	0	6.000	0	0
9	Summe der laufenden Einzahlungen (Summe der Nummern 1 bis 8)	0	0	0	0	0	6.000	0	0
10	- Personalauszahlungen	0	0	0	0	0	0	0	0
11	- Versorgungsauszahlungen	0	0	0	0	0	0	0	0
12	- Auszahlungen für Sach- und Dienstleistungen	25.800	300	41.200	200	1.100	0	33.500	5.200
13	- Zuwendungen, Umlagen und sonstige Transferauszahlungen	0	0	0	0	0	0	0	0
14	- Auszahlungen der sozialen Sicherungen	0	0	0	0	0	0	0	0
15	- Zinsauszahlungen und sonstige Finanzauszahlungen	0	0	0	0	0	0	0	0
16	- Sonstige laufende Auszahlungen	0	0	0	0	0	0	200	0
17	Summe der laufenden Auszahlungen (Summe der Nummern 10 bis 16)	25.800	300	41.200	200	1.100	0	33.700	5.200
18	Jahresbezogener Saldo der laufenden Ein- und Auszahlungen vor planmäßiger Tilgung (Saldo der Nummern 9 und 17)	-25.800	-300	-41.200	-200	-1.100	6.000	-33.700	-5.200
18.1	Saldo der Ein- und Auszahlungen aus internen Leistungsbeziehungen	0	0	0	0	0	0	0	0
18.2	Jahresbezogener Saldo der laufenden Ein- und Auszahlungen vor planmäßiger Tilgung nach Verrechnung der internen Leistungsbeziehungen (Summe der Nummern 18 und 18.1)	-25.800	-300	-41.200	-200	-1.100	6.000	-33.700	-5.200
19	+ Einzahlungen aus Investitionszuwendungen	0	0	0	0	4.900	0	304.100	0
20	+ Einzahlungen aus Beiträgen und ähnlichen Entgelten	0	0	0	0	0	0	5.400	0
21	+ Einzahlungen aus Anlagevermögen	0	0	0	0	0	0	3.300	0
22	+ Einzahlungen aus sonstigen Ausleihungen und Kreditgewährungen	0	0	0	0	0	0	0	0
23	+ Sonstige Investitionseinzahlungen	0	0	0	0	0	0	0	0
24	Summe der Einzahlungen aus Investitionstätigkeit (Summe der Nummern 19 bis 23)	0	0	0	0	4.900	0	312.800	0
25	- Auszahlungen für Anlagevermögen	0	0	0	0	5.500	0	333.200	0
26	- Auszahlungen für sonstige Ausleihungen und Kreditgewährungen	0	0	0	0	0	0	0	0
27	- Sonstige Investitionsauszahlungen	0	0	0	0	0	0	0	0
28	Summe der Auszahlungen aus Investitionstätigkeit (Summe der Nummern 25 bis 27)	0	0	0	0	5.500	0	333.200	0
29	Saldo der Ein- und Auszahlungen aus Investitionstätigkeit (Saldo der Nummern 24 und 28)	0	0	0	0	-600	0	-20.400	0
30	Finanzmittelüberschuss/ Finanzmittelfehlbetrag des Teilhaushaltes (Summe der Nummern 18.2 und 29)	-25.800	-300	-41.200	-200	-1.700	6.000	-54.100	-5.200

Teilhaushalt 1 Zentrale Dienste
verantwortlich:

Dem Teilhaushalt zugeordnete Produkte: 55200 Wasser- und Bodenverband, 12600 Freiwillige Feuerwehr Garz, 28100 Heimat- und sonstige Kulturpflege, 36100 Kindertageseinrichtungen und Tagespflege, 11100 Gemeindeorgane, Mitgliedschaften und Öffentlichkeitsarbeit, 11401 Wohnungen, Miet- und Pachtobjekte, 11402 Allgemeines Grundvermögen Liegenschaften, 11600 Finanzen, 12100 Wahlen, 21502 Schullastenausgleich an regionale Schulen, 54100 Gemeindestraße, -wege, -plätze, Haltestellen und Parkplätze, 54101 Straßenbeleuchtung, 36601 Gemeindeeigene Spielplätze, 54000 Konzessionsabgaben, 11404 Bauhof, 21102 Schullastenausgleich an Grundschulen, 36502 Kindertagesstätte Zirchow

		Teilfinanzhaushalt						
Nr.	Ein- und Auszahlungsarten (gemäß § 4 Absatz 5 GemHVO-Doppik)	Wesentlich						
		55200 Wasser- und Bodenverband						
		in €						
1	+ Steuern und ähnliche Abgaben	0						
2	+ Zuwendungen, allgemeine Umlagen und sonstige Transfereinzahlungen	0						
3	+ Einzahlungen der sozialen Sicherung	0						
4	+ Öffentlich-rechtliche Leistungsentgelte	3.400						
5	+ Privatrechtliche Leistungsentgelte	0						
6	+ Kostenerstattungen und Kostenumlagen	0						
7	+ Zinseinzahlungen und sonstige Finanzeinzahlungen	0						
8	+ Sonstige laufende Einzahlungen	0						
9	Summe der laufenden Einzahlungen (Summe der Nummern 1 bis 8)	3.400						
10	- Personalauszahlungen	0						
11	- Versorgungsauszahlungen	0						
12	- Auszahlungen für Sach- und Dienstleistungen	3.400						
13	- Zuwendungen, Umlagen und sonstige Transferauszahlungen	0						
14	- Auszahlungen der sozialen Sicherungen	0						
15	- Zinsauszahlungen und sonstige Finanzauszahlungen	0						
16	- Sonstige laufende Auszahlungen	0						
17	Summe der laufenden Auszahlungen (Summe der Nummern 10 bis 16)	3.400						
18	Jahresbezogener Saldo der laufenden Ein- und Auszahlungen vor planmäßiger Tilgung (Saldo der Nummern 9 und 17)	0						
18.1	Saldo der Ein- und Auszahlungen aus internen Leistungsbeziehungen	0						
18.2	Jahresbezogener Saldo der laufenden Ein- und Auszahlungen vor planmäßiger Tilgung nach Verrechnung der internen Leistungsbeziehungen (Summe der Nummern 18 und 18.1)	0						
19	+ Einzahlungen aus Investitionszuwendungen	0						
20	+ Einzahlungen aus Beiträgen und ähnlichen Entgelten	0						
21	+ Einzahlungen aus Anlagevermögen	0						
22	+ Einzahlungen aus sonstigen Ausleihungen und Kreditgewährungen	0						
23	+ Sonstige Investitionseinzahlungen	0						
24	Summe der Einzahlungen aus Investitionstätigkeit (Summe der Nummern 19 bis 23)	0						
25	- Auszahlungen für Anlagevermögen	0						
26	- Auszahlungen für sonstige Ausleihungen und Kreditgewährungen	0						
27	- Sonstige Investitionsauszahlungen	0						
28	Summe der Auszahlungen aus Investitionstätigkeit (Summe der Nummern 25 bis 27)	0						
29	Saldo der Ein- und Auszahlungen aus Investitionstätigkeit (Saldo der Nummern 24 und 28)	0						
30	Finanzmittelüberschuss/ Finanzmittelfehlbetrag des Teilhaushaltes (Summe der Nummern 18.2 und 29)	0						

Teilhaushalt 2 Zentrale Finanzleistungen

verantwortlich:

Dem Teilhaushalt zugeordnete Produkte: 61100 Steuern, Allgemeine Zuweisungen, allgemeine Umlagen, 61200 Sonstige allgemeine Finanzwirtschaft, 62600 Beteiligungen an Versorgungsunternehmen

Teilergebnishaushalt							
Nr.	Ertrags- und Aufwandsarten (gemäß § 4 Absatz 5 GemHVO-Doppik)	Summe aller Produkte	Wesentlich	Wesentlich	Wesentlich		
			2 Zentrale Finanzleistungen	61100 Steuern, Allgemeine Zuweisungen,	61200 Sonstige allgemeine Finanzwirtschaft		
in €							
1	+ Steuern und ähnliche Abgaben	124.300	124.300	124.300	0	0	
2	+ Zuwendungen, allgemeine Umlagen und sonstige Transfererträge	138.400	138.400	138.400	0	0	
3	+ Erträge der sozialen Sicherung	0	0	0	0	0	
4	+ Öffentlich-rechtliche Leistungsentgelte	0	0	0	0	0	
5	+ Privatrechtliche Leistungsentgelte	0	0	0	0	0	
6	+ Kostenerstattungen und Kostenumlagen	0	0	0	0	0	
7	+ Andere aktivierte Eigenleistungen	0	0	0	0	0	
8	+ Zinserträge und sonstige Finanzerträge	6.500	6.500	100	0	6.400	
9	+ Sonstige Erträge	400	400	0	400	0	
10	Summe der Erträge (Summe der Nummern 1 bis 9)	269.600	269.600	262.800	400	6.400	
11	– Personalaufwendungen	0	0	0	0	0	
12	– Versorgungsaufwendungen	0	0	0	0	0	
13	– Aufwendungen für Sach- und Dienstleistungen	0	0	0	0	0	
14	– Abschreibungen	0	0	0	0	0	
15	– Zuwendungen, Umlagen und sonstige Transferaufwendungen	183.900	183.900	183.900	0	0	
16	– Aufwendungen der sozialen Sicherung	0	0	0	0	0	
17	– Zinsaufwendungen und sonstige Finanzaufwendungen	300	300	100	200	0	
18	– Sonstige Aufwendungen	0	0	0	0	0	
19	Summe der Aufwendungen (Summe der Nummern 11 bis 18)	184.200	184.200	184.000	200	0	
20	Jahresergebnis des Teilhaushaltes vor Verrechnung der internen Leistungsbeziehungen und vor Veränderung der Rücklagen (Saldo der Nummern 10 und 19)	85.400	85.400	78.800	200	6.400	
21	+ Erträge aus internen Leistungsbeziehungen	0	0	0	0	0	
22	– Aufwendungen aus internen Leistungsbeziehungen	0	0	0	0	0	
23	Jahresergebnis des Teilhaushaltes nach Verrechnung der internen Leistungsbeziehungen und vor Veränderung der Rücklagen (Nummer 20 zuzüglich Nummer 21 abzüglich Nummer 22)	85.400	85.400	78.800	200	6.400	

Teilhaushalt 2 Zentrale Finanzleistungen
verantwortlich:

Dem Teilhaushalt zugeordnete Produkte: 61100 Steuern, Allgemeine Zuweisungen, allgemeine Umlagen, 61200 Sonstige allgemeine Finanzwirtschaft, 62600 Beteiligungen an Versorgungsunternehmen

Teilfinanzhaushalt							
Nr.	Ein- und Auszahlungsarten (gemäß § 4 Absatz 5 GemHVO-Doppik)	Summe aller Produkte	2 Zentrale Finanzleistungen	Wesentlich	Wesentlich	Wesentlich	
				61100 Steuern, Allgemeine Zuweisungen,	61200 Sonstige allgemeine Finanzwirtschaft	62600 Beteiligungen an Versorgungsunter- nehmen	
in €							
1	+ Steuern und ähnliche Abgaben	124.300	124.300	124.300	0	0	
2	+ Zuwendungen, allgemeine Umlagen und sonstige Transfereinzahlungen	138.400	138.400	138.400	0	0	
3	+ Einzahlungen der sozialen Sicherung	0	0	0	0	0	
4	+ Öffentlich-rechtliche Leistungsentgelte	0	0	0	0	0	
5	+ Privatrechtliche Leistungsentgelte	0	0	0	0	0	
6	+ Kostenerstattungen und Kostenumlagen	0	0	0	0	0	
7	+ Zinseinzahlungen und sonstige Finanzeinzahlungen	6.500	6.500	100	0	6.400	
8	+ Sonstige laufende Einzahlungen	400	400	0	400	0	
9	Summe der laufenden Einzahlungen (Summe der Nummern 1 bis 8)	269.600	269.600	262.800	400	6.400	
10	- Personalauszahlungen	0	0	0	0	0	
11	- Versorgungsauszahlungen	0	0	0	0	0	
12	- Auszahlungen für Sach- und Dienstleistungen	0	0	0	0	0	
13	- Zuwendungen, Umlagen und sonstige Transferauszahlungen	183.900	183.900	183.900	0	0	
14	- Auszahlungen der sozialen Sicherungen	0	0	0	0	0	
15	- Zinsauszahlungen und sonstige Finanzauszahlungen	300	300	100	200	0	
16	- Sonstige laufende Auszahlungen	0	0	0	0	0	
17	Summe der laufenden Auszahlungen (Summe der Nummern 10 bis 16)	184.200	184.200	184.000	200	0	
18	Jahresbezogener Saldo der laufenden Ein- und Auszahlungen vor planmäßiger Tilgung (Saldo der Nummern 9 und 17)	85.400	85.400	78.800	200	6.400	
18.1	Saldo der Ein- und Auszahlungen aus internen Leistungsbeziehungen	0	0	0	0	0	
18.2	Jahresbezogener Saldo der laufenden Ein- und Auszahlungen vor planmäßiger Tilgung nach Verrechnung der internen Leistungsbeziehungen (Summe der Nummern 18 und 18.1)	85.400	85.400	78.800	200	6.400	
19	+ Einzahlungen aus Investitionszuwendungen	20.300	20.300	20.300	0	0	
20	+ Einzahlungen aus Beiträgen und ähnlichen Entgelten	0	0	0	0	0	
21	+ Einzahlungen aus Anlagevermögen	0	0	0	0	0	
22	+ Einzahlungen aus sonstigen Ausleihungen und Kreditgewährungen	0	0	0	0	0	
23	+ Sonstige Investitionseinzahlungen	0	0	0	0	0	
24	Summe der Einzahlungen aus Investitionstätigkeit (Summe der Nummern 19 bis 23)	20.300	20.300	20.300	0	0	
25	- Auszahlungen für Anlagevermögen	0	0	0	0	0	
26	- Auszahlungen für sonstige Ausleihungen und Kreditgewährungen	0	0	0	0	0	
27	- Sonstige Investitionsauszahlungen	0	0	0	0	0	
28	Summe der Auszahlungen aus Investitionstätigkeit (Summe der Nummern 25 bis 27)	0	0	0	0	0	
29	Saldo der Ein- und Auszahlungen aus Investitionstätigkeit (Saldo der Nummern 24 und 28)	20.300	20.300	20.300	0	0	
30	Finanzmittelüberschuss/ Finanzmittelfehlbetrag des Teilhaushaltes (Summe der Nummern 18.2 und 29)	105.700	105.700	99.100	200	6.400	

Hauptproduktklasse	1	Zentrale Verwaltung	
Produktklasse	11	Innere Verwaltung	
Produkt	11100	Gemeindeorgane, Mitgliedschaften und Öffentlichkeitsarbeit	Fachbereich Zentrale Dienste

Wesentliche Produkte des Teilhaushaltes (1 Zentrale Dienste)						
Produkt:	1110000000 - Gemeindeorgane, Mitgliedschaften u. Öffentlichkeitsarbeit					
Hauptproduktbereich:	1 Zentrale Verwaltung					
Produktbereich:	11 Innere Verwaltung					
Produktgruppe:	111 Verwaltungssteuerung					
Produktverantwortung:						
Beschreibung des Produktes:	Aufwandsentschädigungen und Sitzungsgelder der Gemeindevertretung und der Ausschüsse, Mitgliedschaften in Vereinen und Verbänden, Öffentlichkeitsarbeit, Bekanntmachungen, Verfügungsmittel und Geschäftsausgaben Bürgermeister, Veranstaltungen soweit nicht unter Kulturehrungen, Jubiläen incl. Senioren Repräsentationen					
Ziele:	Sicherstellung der ehrenamtlichen Arbeit der Organe, politische Willensbildung					
Leistungen:						
Grund-/Kennzahlen:						
Bezeichnung	2020	2021	2022	2023	2024	2025
Erläuterungen (gem. § 4 Abs. 15 GemHV-Doppik)						
Finanzen in €:						
	laufende Einzahlungen	laufende Auszahlungen	Saldo	Erträge	Aufwendungen	Ergebnis
Plan 2021	0	13.800	-13.800	0	13.800	-13.800
Plan 2022	0	13.400	-13.400	0	13.400	-13.400
Veränderung gegenüber dem Vorjahr	0	-400	400	0	-400	400

Hauptproduktklasse	1	Zentrale Verwaltung	
Produktklasse	11	Innere Verwaltung	
Produkt	11401	Wohnungen, Miet- und Pachtobjekte	Fachbereich Zentrale Dienste

Wesentliche Produkte des Teilhaushaltes (1 Zentrale Dienste)						
Produkt:	1140100000 - Wohnungen, Miet- und Pachtobjekte					
Hauptproduktbereich:	1 Zentrale Verwaltung					
Produktbereich:	11 Innere Verwaltung					
Produktgruppe:	114 Zentrale Dienste					
Produktverantwortung:						
Beschreibung des Produktes:	Bereitstellung von kommunalem Wohnraum, damit verbundene Wohnungsverwaltung und Bewirtschaftung, Versicherungen, Zinsen und Tilgungen für Kredite und Altschulden Wohnungsbau					
Ziele:	Angebot von kommunalem Wohnraum und dessen wirtschaftlichen Verwaltung					
Leistungen:						
Grund-/Kennzahlen:						
Bezeichnung	2020	2021	2022	2023	2024	2025
Erläuterungen (gem. § 4 Abs. 15 GemHV-Doppik)						
Finanzen in €:						
	laufende Einzahlungen	laufende Auszahlungen	Saldo	Erträge	Aufwendungen	Ergebnis
Plan 2021	5.600	2.300	3.300	5.600	3.000	2.600
Plan 2022	5.900	12.700	-6.800	5.900	13.500	-7.600
Veränderung gegenüber dem Vorjahr	300	10.400	-10.100	300	10.500	-10.200

Hauptproduktklasse	1	Zentrale Verwaltung	
Produktklasse	11	Innere Verwaltung	
Produkt	11402	Allgemeines Grundvermögen Liegenschaften	Bauamt, Fachbereich Liegenschaften

Wesentliche Produkte des Teilhaushaltes (1 Zentrale Dienste)						
Produkt:	114020000 - Allgemeines Grundvermögen, Liegenschaften					
Hauptproduktbereich:	1 Zentrale Verwaltung					
Produktbereich:	11 Innere Verwaltung					
Produktgruppe:	114 Zentrale Dienste					
Produktverantwortung:						
Beschreibung des Produktes:	Bereitstellung, Unterhaltung und Bewirtschaftung unbebauter und bebauter Grundstücke soweit sie nicht anderen Produkten zugeordnet sind, Kauf, Tausch und Verkauf von Grundstücken, Erbbaurechtsverträge, Vorkaufsrechte, Kataster, Miet- und Pachtverträge und deren Abrechnungen, Verwaltung grundstücksbezogener Rechte und Lasten, Vermessungen von Liegenschaften, Erlösauskehr, Sonstige Grundstücksbewirtschaftungen, Bodenordnungsverfahren					
Ziele:	Vorausschauende Bodenvorratspolitik, Sicherung der Handlungsfähigkeit der Gemeinden					
Leistungen:						
Grund-/Kennzahlen:						
Bezeichnung	2020	2021	2022	2023	2024	2025
Erläuterungen (gem. § 4 Abs. 15 GemHV-Doppik)						
Finanzen in €:						
	laufende Einzahlungen	laufende Auszahlungen	Saldo	Erträge	Aufwendungen	Ergebnis
Plan 2021	1.100	800	300	1.100	1.400	-300
Plan 2022	1.700	800	900	1.700	1.400	300
Veränderung gegenüber dem Vorjahr	600	0	600	600	0	600

Hauptproduktklasse	1	Zentrale Verwaltung	
Produktklasse	12	Sicherheit und Ordnung	
Produkt	12100	Wahlen	Fachbereich Zentrale Dienste

Wesentliche Produkte des Teilhaushaltes (1 Zentrale Dienste)						
Produkt:	1210000000 - Wahlen					
Hauptproduktbereich:	1 Zentrale Verwaltung					
Produktbereich:	12 Sicherheit und Ordnung					
Produktgruppe:	121 Statistik und Wahlen					
Produktverantwortung:						
Beschreibung des Produktes:	Aufwandsentschädigung der Mitglieder der Wahlvorstände bei Europa-, Bundestags-, Landtags-, Kreistags-, Landrats-, Gemeindevertreter- und Bürgermeisterwahlen, Bürgerbegehren und Bürgerentscheide, Herstellung der Stimmzettel, Ausstattung der Wahllokale					
Ziele:	Ausstattung und personelle Besetzung der Wahllokale					
Leistungen:						
Grund-/Kennzahlen:						
Bezeichnung	2020	2021	2022	2023	2024	2025
Erläuterungen (gem. § 4 Abs. 15 GemHV-Doppik)						
Finanzen in €:						
	laufende Einzahlungen	laufende Auszahlungen	Saldo	Erträge	Aufwendungen	Ergebnis
Plan 2021	200	200	0	200	200	0
Plan 2022	300	0	300	300	0	300
Veränderung gegenüber dem Vorjahr	100	-200	300	100	-200	300

Hauptproduktklasse	1	Zentrale Verwaltung	
Produktklasse	12	Sicherheit und Ordnung	
Produkt	12600	Freiwillige Feuerwehr Garz	Ordnungsamt

Wesentliche Produkte des Teilhaushaltes (1 Zentrale Dienste)						
Produkt:	1260000000 - Freiwillige Feuerwehr Garz					
Hauptproduktbereich:	1 Zentrale Verwaltung					
Produktbereich:	12 Sicherheit und Ordnung					
Produktgruppe:	126 Brandschutz					
Produktverantwortung:						
Beschreibung des Produktes:	Abrechnung kostenpflichtiger Feuerwehreinsätze, Beschaffung und Unterhaltung von Fahrzeugen und feuerwehrtechnischer Ausrüstung für die Freiwilligen Feuerwehren, Unterstützung der Wehrführungen, Wahrnehmung der Verwaltungsaufgaben für die Freiwilligen Feuerwehren, Satzungsangelegenheiten					
Ziele:	Sicherstellung des abwehrenden und vorbeugenden Brandschutzes in der Gemeinde unter Einhaltung der vorgegebenen Schutzziele					
Leistungen:						
Grund-/Kennzahlen:						
Bezeichnung	2020	2021	2022	2023	2024	2025
Erläuterungen (gem. § 4 Abs. 15 GemHV-Doppik)						
Finanzen in €:						
	laufende Einzahlungen	laufende Auszahlungen	Saldo	Erträge	Aufwendungen	Ergebnis
Plan 2021	0	45.400	-45.400	0	48.500	-48.500
Plan 2022	3.000	45.400	-42.400	3.600	48.500	-44.900
Veränderung gegenüber dem Vorjahr	3.000	0	3.000	3.600	0	3.600

Hauptproduktklasse	2	Zentrale Finanzleistungen	
Produktklasse	21	Schulträgeraufgaben - allgemeinbildende Schulen	
Produkt	21102	Schullastenausgleich an Grundschulen	Ordnungsamt

Wesentliche Produkte des Teilhaushaltes (1 Zentrale Dienste)						
Produkt:	2110200000 - Schullastenausgleich an Grundschulen					
Hauptproduktbereich:	2 Zentrale Finanzleistungen					
Produktbereich:	21 Schulträgeraufgaben - allgemeinbildende Schulen					
Produktgruppe:	211 Grundschulen (§ 11 Abs. 2 Nr. 1a) SchulG M-V)					
Produktverantwortung:						
Beschreibung des Produktes:	Abrechnung und Kontrolle des Schullastenausgleiches					
Ziele:	Erhaltung der Rahmenbedingungen zur Sicherstellung eines den Auftragsgrundlagen entsprechenden und zeitgemäßen Schulbetriebs für Grundschulen					
Leistungen:						
Grund-/Kennzahlen:						
Bezeichnung	2020	2021	2022	2023	2024	2025
Erläuterungen (gem. § 4 Abs. 15 GemHV-Doppik)						
Finanzen in €:						
	laufende Einzahlungen	laufende Auszahlungen	Saldo	Erträge	Aufwendungen	Ergebnis
Plan 2021	0	20.300	-20.300	0	20.300	-20.300
Plan 2022	0	20.300	-20.300	0	20.300	-20.300
Veränderung gegenüber dem Vorjahr	0	0	0	0	0	0

Hauptproduktklasse	2	Zentrale Finanzleistungen
Produktklasse	21	Schulträgeraufgaben - allgemeinbildende Schulen
Produkt	21502	Schullastenausgleich an regionale Schulen

Wesentliche Produkte des Teilhaushaltes (1 Zentrale Dienste)						
Produkt:	2150200000 - Schullastenausgleich an regionalen Schulen					
Hauptproduktbereich:	2 Zentrale Finanzleistungen					
Produktbereich:	21 Schulträgeraufgaben - allgemeinbildende Schulen					
Produktgruppe:	215 Regionale Schulen (§ 11 Abs. 2 Nr. 1b) SchulG M-V)					
Produktverantwortung:						
Beschreibung des Produktes:	Abrechnung und Kontrolle des Schullastenausgleiches					
Ziele:	Erhaltung der Rahmenbedingungen zur Sicherstellung eines den Auftragsgrundlagen entsprechenden und zeitgemäßen Schulbetriebs für regionale Schulen					
Leistungen:						
Grund-/Kennzahlen:						
Bezeichnung	2020	2021	2022	2023	2024	2025
Erläuterungen (gem. § 4 Abs. 15 GemHV-Doppik)						
Finanzen in €:						
	laufende Einzahlungen	laufende Auszahlungen	Saldo	Erträge	Aufwendungen	Ergebnis
Plan 2021	0	25.800	-25.800	0	25.800	-25.800
Plan 2022	0	25.800	-25.800	0	25.800	-25.800
Veränderung gegenüber dem Vorjahr	0	0	0	0	0	0

Hauptproduktklasse	2	Zentrale Finanzleistungen	
Produktklasse	28	Heimat- und sonstige Kulturpflege	
Produkt	28100	Heimat- und sonstige Kulturpflege	Fachbereich Zentrale Dienste

Wesentliche Produkte des Teilhaushaltes (1 Zentrale Dienste)						
Produkt:	281000000 - Heimat- und sonstige Kulturpflege					
Hauptproduktbereich:	2 Zentrale Finanzleistungen					
Produktbereich:	28 Heimat- und sonstige Kulturpflege					
Produktgruppe:	281 Heimat- und sonstige Kulturpflege					
Produktverantwortung:						
Beschreibung des Produktes:	Unterstützung und Förderung von Verschönerungs- und Heimatvereinen, Volks-, Trachten, Heimat- und Brauchtumsfesten, Gemeindechroniken, Regelmäßige Unterstützung von Personen, Personengruppen, kulturellen Einrichtungen durch finanzielle Zuschüsse und oder Sachleistungen, Förderung von Heimat- und Kulturangelegenheiten mit wichtiger politischer Bedeutung					
Ziele:	Erhalt des Brauchtums, Förderung des ehrenamtlichen Engagements, Erhalt und Schaffung von kulturellen Angeboten zur Wirtschaftsförderung im Hauptwirtschaftszweig Tourismus, Erhöhung der Wohnattraktivität, Erhalt von historischen Heimatwerten					
Leistungen:						
Grund-/Kennzahlen:						
Bezeichnung	2020	2021	2022	2023	2024	2025
Erläuterungen (gem. § 4 Abs. 15 GemHV-Doppik)						
Finanzen in €:						
	laufende Einzahlungen	laufende Auszahlungen	Saldo	Erträge	Aufwendungen	Ergebnis
Plan 2021	0	300	-300	0	300	-300
Plan 2022	0	300	-300	0	300	-300
Veränderung gegenüber dem Vorjahr	0	0	0	0	0	0

Hauptproduktklasse	3	Soziales und Jugend	
Produktklasse	36	Kinder-, Jugend- und Familienhilfe	
Produkt	36100	Kindertageseinrichtungen und Tagespflege	Ordnungsamt

Wesentliche Produkte des Teilhaushaltes (1 Zentrale Dienste)						
Produkt:	3610000000 - Kindertageseinrichtungen und Tagespflege					
Hauptproduktbereich:	3 Soziales und Jugend					
Produktbereich:	36 Kinder-, Jugend- und Familienhilfe					
Produktgruppe:	361 Förderung von Kindern in Tageseinrichtungen und in Tagespflege					
Produktverantwortung:						
Beschreibung des Produktes:	Verwaltungsseitige Betreuung der Zahlungen der Regelkostenbeiträge der Wohnsitzgemeinden					
Ziele:	Sicherstellung des geregelten Tagesbetriebes der Kindereinrichtungen, Verhinderung von Leistungsmissbrauch					
Leistungen:						
Grund-/Kennzahlen:						
Bezeichnung	2020	2021	2022	2023	2024	2025
Erläuterungen (gem. § 4 Abs. 15 GemHV-Doppik)						
Finanzen in €:						
	laufende Einzahlungen	laufende Auszahlungen	Saldo	Erträge	Aufwendungen	Ergebnis
Plan 2021	0	28.300	-28.300	0	28.300	-28.300
Plan 2022	0	41.200	-41.200	0	41.200	-41.200
Veränderung gegenüber dem Vorjahr	0	12.900	-12.900	0	12.900	-12.900

Hauptproduktklasse	3	Soziales und Jugend	
Produktklasse	36	Kinder-, Jugend- und Familienhilfe	
Produkt	36502	Kindertagesstätte Zirchow	Fachbereich Zentrale Dienste

Wesentliche Produkte des Teilhaushaltes (1 Zentrale Dienste)						
Produkt:	3650200000 - Kindertagesstätte Zirchow					
Hauptproduktbereich:	3 Soziales und Jugend					
Produktbereich:	36 Kinder-, Jugend- und Familienhilfe					
Produktgruppe:	365 Tageseinrichtungen für Kinder					
Produktverantwortung:						
Beschreibung des Produktes:	Das Gebäude der Kindertagesstätte in Zirchow befindet sich im Eigentum der Gemeinden, Dargen, Garz, Kamminke, Korswandt und Zirchow. Lt. Vertrag mit dem Träger der Einrichtung, der Arbeiterwohlfahrt, sind diese 5 Gemeinden für Bau- und Unterhaltungsmaßnahmen an der Kindertagesstätte in Zirchow verantwortlich.					
Ziele:	Wirtschaftlicher Betrieb der Kindertagesstätte, Förderung der Vereinbarkeit von Familie und Beruf, Familienentlastung und -unterstützung					
Leistungen:						
Grund-/Kennzahlen:						
Bezeichnung	2020	2021	2022	2023	2024	2025
Erläuterungen (gem. § 4 Abs. 15 GemHV-Doppik)						
Finanzen in €:						
	laufende Einzahlungen	laufende Auszahlungen	Saldo	Erträge	Aufwendungen	Ergebnis
Plan 2021	0	200	-200	0	200	-200
Plan 2022	0	200	-200	0	200	-200
Veränderung gegenüber dem Vorjahr	0	0	0	0	0	0

Hauptproduktklasse	3	Soziales und Jugend
Produktklasse	36	Kinder-, Jugend- und Familienhilfe
Produkt	36601	Gemeindeeigene Spielplätze

Wesentliche Produkte des Teilhaushaltes (1 Zentrale Dienste)						
Produkt:	3660100000 - Gemeindeeigene Spielplätze					
Hauptproduktbereich:	3 Soziales und Jugend					
Produktbereich:	36 Kinder-, Jugend- und Familienhilfe					
Produktgruppe:	366 Einrichtungen der Kinder- und Jugendarbeit					
Produktverantwortung:						
Beschreibung des Produktes:	Bereitsstellung, Unterhaltung und Instandsetzung öffentlicher Spielplätze					
Ziele:	Sinnvolle Freizeitgestaltung für Kinder und Jugendliche, Aufrechterhaltung der Verkehrssicherheit auf Spielplätzen					
Leistungen:						
Grund-/Kennzahlen:						
Bezeichnung	2020	2021	2022	2023	2024	2025
Erläuterungen (gem. § 4 Abs. 15 GemHV-Doppik)						
Finanzen in €:						
	laufende Einzahlungen	laufende Auszahlungen	Saldo	Erträge	Aufwendungen	Ergebnis
Plan 2021	0	1.100	-1.100	600	1.900	-1.300
Plan 2022	0	1.100	-1.100	600	1.900	-1.300
Veränderung gegenüber dem Vorjahr	0	0	0	0	0	0

Hauptproduktklasse	5	Gestaltung Umwelt
Produktklasse	54	Verkehrsflächen und -anlagen, ÖPNV
Produkt	54000	Konzessionsabgaben

K_{mm}erei

Wesentliche Produkte des Teilhaushaltes (1 Zentrale Dienste)						
Produkt:	5400000000 - Konzessionsabgaben					
Hauptproduktbereich:	5 Gestaltung Umwelt					
Produktbereich:	54 Verkehrsflächen und -anlagen, ÖPNV					
Produktgruppe:	540 Konzessionsabgaben					
Produktverantwortung:						
Beschreibung des Produktes:	Konzessionsabgaben für Gas und Elektro					
Ziele:	Bereitstellung des öffentlichen Raumes für Leitungen und Anlagen der Versorger					
Leistungen:						
Grund-/Kennzahlen:						
Bezeichnung	2020	2021	2022	2023	2024	2025
Erläuterungen (gem. § 4 Abs. 15 GemHV-Doppik)						
Finanzen in €:						
	laufende Einzahlungen	laufende Auszahlungen	Saldo	Erträge	Aufwendungen	Ergebnis
Plan 2021	6.000	0	6.000	6.000	0	6.000
Plan 2022	6.000	0	6.000	6.000	0	6.000
Veränderung gegenüber dem Vorjahr	0	0	0	0	0	0

Hauptproduktklasse	5	Gestaltung Umwelt	
Produktklasse	54	Verkehrsflächen und -anlagen, ÖPNV	
Produkt	54100	Gemeindestraße, -wege, -plätze, Haltestellen und Parkplätze	Bauamt, Fachbereich Bauverwaltung

Wesentliche Produkte des Teilhaushaltes (1 Zentrale Dienste)						
Produkt:	541000000 - Gemeindestraßen, -wege, -plätze, Haltestellen und Parkplätze					
Hauptproduktbereich:	5 Gestaltung Umwelt					
Produktbereich:	54 Verkehrsflächen und -anlagen, ÖPNV					
Produktgruppe:	541 Gemeindestraßen					
Produktverantwortung:						
Beschreibung des Produktes:	Neu-, Um- und Ausbau sowie Unterhaltung und Bewirtschaftung von öffentl. Verkehrsflächen und Ingenieurbauwerken, Oberflächenentwässerung, Signalanlagen, Verkehrszeichen Beantragung und Bearbeitung von Förderanträgen, Abrechnung von Erschließungs- und Ausbaumaßnahmen, Berechnung und Bearbeitung von Ausbau- und Erschließungsbeiträgen, Zinsen für Darlehen					
Ziele:	Herstellung und Erhalt der Verkehrssicherheit, Substanzerhaltung, Erschließung neuer Baugebiete, Verkehrsverbesserung und Verkehrsberuhigung, Mängelbeseitigung, Bürgerinformation					
Leistungen:						
Grund-/Kennzahlen:						
Bezeichnung	2020	2021	2022	2023	2024	2025
Erläuterungen (gem. § 4 Abs. 15 GemHV-Doppik)						
Finanzen in €:						
	laufende Einzahlungen	laufende Auszahlungen	Saldo	Erträge	Aufwendungen	Ergebnis
Plan 2021	0	23.600	-23.600	11.900	45.200	-33.300
Plan 2022	0	33.700	-33.700	7.100	49.100	-42.000
Veränderung gegenüber dem Vorjahr	0	10.100	-10.100	-4.800	3.900	-8.700

Hauptproduktklasse	5	Gestaltung Umwelt	
Produktklasse	54	Verkehrsflächen und -anlagen, ÖPNV	
Produkt	54101	Straßenbeleuchtung	Bauamt, Fachbereich Bauverwaltung

Wesentliche Produkte des Teilhaushaltes (1 Zentrale Dienste)						
Produkt:	5410100000 - Straßenbeleuchtung					
Hauptproduktbereich:	5 Gestaltung Umwelt					
Produktbereich:	54 Verkehrsflächen und -anlagen, ÖPNV					
Produktgruppe:	541 Gemeindestraßen					
Produktverantwortung:						
Beschreibung des Produktes:	Neu-, Um- und Ausbau sowie Unterhaltung und Bewirtschaftung der Straßenbeleuchtung, Beantragung und Bearbeitung von Förderanträgen, Berechnung und Bearbeitung von Ausbau- und Erschließungsbeiträgen					
Ziele:	Herstellung und Erhalt der Verkehrssicherheit, Substanzerhaltung Verkehrsverbesserung und Verkehrsberuhigung, Mängelbeseitigung, Bürgerinformation					
Leistungen:						
Grund-/Kennzahlen:						
Bezeichnung	2020	2021	2022	2023	2024	2025
Erläuterungen (gem. § 4 Abs. 15 GemHV-Doppik)						
Finanzen in €:						
	laufende Einzahlungen	laufende Auszahlungen	Saldo	Erträge	Aufwendungen	Ergebnis
Plan 2021	0	5.200	-5.200	300	6.200	-5.900
Plan 2022	0	5.200	-5.200	300	6.200	-5.900
Veränderung gegenüber dem Vorjahr	0	0	0	0	0	0

Hauptproduktklasse	5	Gestaltung Umwelt
Produktklasse	55	Natur- und Landschaftspflege
Produkt	55200	Wasser- und Bodenverband

Zentrale
Finanzdienstleistungen

Wesentliche Produkte des Teilhaushaltes (1 Zentrale Dienste)						
Produkt:	5520000000 - Wasser- und Bodenverband					
Hauptproduktbereich:	5 Gestaltung Umwelt					
Produktbereich:	55 Natur- und Landschaftspflege					
Produktgruppe:	552 Öffentliche Gewässer, Wasserbauliche Anlagen, Gewässerschutz					
Produktverantwortung:						
Beschreibung des Produktes:	Mitgliedschaft im Wasser- und Bodenverband Insel Usedom-Peenestrom, Umlage der Beiträge					
Ziele:	Umlage der WBV-Beiträge auf die Grundstückseigentümer					
Leistungen:						
Grund-/Kennzahlen:						
Bezeichnung	2020	2021	2022	2023	2024	2025
Erläuterungen (gem. § 4 Abs. 15 GemHV-Doppik)						
Finanzen in €:						
	laufende Einzahlungen	laufende Auszahlungen	Saldo	Erträge	Aufwendungen	Ergebnis
Plan 2021	3.200	3.200	0	3.200	3.200	0
Plan 2022	3.400	3.400	0	3.400	3.400	0
Veränderung gegenüber dem Vorjahr	200	200	0	200	200	0

Hauptproduktklasse	6	Zentrale Finanzleistungen	
Produktklasse	61	Allgemeine Finanzwirtschaft	
Produkt	61100	Steuern, Allgemeine Zuweisungen, allgemeine Umlagen	Fachbereich Finanzen

Wesentliche Produkte des Teilhaushaltes (2 Zentrale Finanzleistungen)						
Produkt:	6110000000 - Steuern, Allgemeine Zuweisungen, allgemeine Umlagen					
Hauptproduktbereich:	6 Zentrale Finanzleistungen					
Produktbereich:	61 Allgemeine Finanzwirtschaft					
Produktgruppe:	611 Steuern, allgemeine Zuweisungen, allgemeine Umlagen					
Produktverantwortung:						
Beschreibung des Produktes:	Gemeindesteuern, Est., Ust., Zuweisungen aus dem FAG, Gewerbesteuerumlage, Amtsumlage, Kreisumlage					
Ziele:	Einnahmebeschaffung zur allgemeinen Deckung der gemeindlichen Aufwendungen					
Leistungen:						
Grund-/Kennzahlen:						
Bezeichnung	2020	2021	2022	2023	2024	2025
Erläuterungen (gem. § 4 Abs. 15 GemHV-Doppik)						
Finanzen in €:						
	laufende Einzahlungen	laufende Auszahlungen	Saldo	Erträge	Aufwendungen	Ergebnis
Plan 2021	226.000	156.000	70.000	226.000	156.000	70.000
Plan 2022	262.800	184.000	78.800	264.100	184.000	80.100
Veränderung gegenüber dem Vorjahr	36.800	28.000	8.800	38.100	28.000	10.100

Hauptproduktklasse	6	Zentrale Finanzleistungen	
Produktklasse	61	Allgemeine Finanzwirtschaft	
Produkt	61200	Sonstige allgemeine Finanzwirtschaft	K,mmerei

Wesentliche Produkte des Teilhaushaltes (2 Zentrale Finanzleistungen)						
Produkt:	6120000000 - Sonstige allgemeine Finanzwirtschaft					
Hauptproduktbereich:	6 Zentrale Finanzleistungen					
Produktbereich:	61 Allgemeine Finanzwirtschaft					
Produktgruppe:	612 Sonst. allg. Finanzwirtsch. (sow. nicht e. and. Prod. direkt zugeordnet)					
Produktverantwortung:						
Beschreibung des Produktes:	Zinsen für Darlehen und Kassenkredite, Ein- und Auszahlungen für Kreditaufnahmen, -tilgungen, -umschuldungen (soweit sie nicht einem Produkt direkt zugeordnet wurden), Säumniszuschläge, Beitreibungen					
Ziele:	Sicherstellen einer geordneten Finanzwirtschaft, Absenken der Zinslast, Finanzierung von Investitionen					
Leistungen:						
Grund-/Kennzahlen:						
Bezeichnung	2020	2021	2022	2023	2024	2025
Erläuterungen (gem. § 4 Abs. 15 GemHV-Doppik)						
Finanzen in €:						
	laufende Einzahlungen	laufende Auszahlungen	Saldo	Erträge	Aufwendungen	Ergebnis
Plan 2021	100	200	-100	66.900	200	66.700
Plan 2022	400	200	200	58.100	200	57.900
Veränderung gegenüber dem Vorjahr	300	0	300	-8.800	0	-8.800

Hauptproduktklasse	6	Zentrale Finanzleistungen
Produktklasse	62	Beteiligungen, SV (soweit nicht einem anderen Prod.direkt zugeordnet)
Produkt	62600	Beteiligungen an Versorgungsunternehmen

K_{mmerei}

Wesentliche Produkte des Teilhaushaltes (2 Zentrale Finanzleistungen)						
Produkt:	6260000000 - Beteiligungen, Anteile, Wertpapiere des Anlagevermögens					
Hauptproduktbereich:	6 Zentrale Finanzleistungen					
Produktbereich:	62 Beteiligungen, SV (soweit nicht einem anderen Prod.direkt zugeordnet)					
Produktgruppe:	626 Beteiligungen, Anteile, Wertpapiere des Anlagevermögens					
Produktverantwortung:						
Beschreibung des Produktes:	Gewinnausschüttungen aus Beteiligungsverhältnissen					
Ziele:	Erwirtschaftung von Erträgen					
Leistungen:						
Grund-/Kennzahlen:						
Bezeichnung	2020	2021	2022	2023	2024	2025
Erläuterungen (gem. § 4 Abs. 15 GemHV-Doppik)						
Finanzen in €:						
	laufende Einzahlungen	laufende Auszahlungen	Saldo	Erträge	Aufwendungen	Ergebnis
Plan 2021	6.400	0	6.400	6.400	0	6.400
Plan 2022	6.400	0	6.400	6.400	0	6.400
Veränderung gegenüber dem Vorjahr	0	0	0	0	0	0

Investitionsprogramm											
Nr.	Bezeichnung der Maßnahme	Teil- haushalt	Produkt	Ein- und Auszahlungen aus Investitionstätigkeit							Gesamtein-/ -auszahlungen
				Ergebnisse bis einschließlich	Ansätze einschließlich Nachträge	Ansatz	Planungsdaten	Planungsdaten	Planungsdaten	Planungsdaten der weiteren Haushaltsjahre bis zum Abschluss der Maßnahme	
				2020	2021	2022	2023	2024	2025		
				in €							
				1	2	3	4	5	6	7	8
	0400100 Infrastrukturpauschale										
	Einzahlungen			20.817,24	19.700	20.300	0	0	0	0	60.817
	Auszahlungen			0,00	0	0	0	0	0	0	0
	Saldo			20.817,24	19.700	20.300	0	0	0	0	60.817
	0400200 Straßenbaubeiträge										
	Einzahlungen			0,00	5.400	5.400	5.400	5.400	5.400	0	27.000
	Auszahlungen			0,00	0	0	0	0	0	0	0
	Saldo			0,00	5.400	5.400	5.400	5.400	5.400	0	27.000
	0418003 Straßensanierung MTS-Straße										
	Einzahlungen			0,00	304.100	304.100	0	0	0	0	608.200
	Auszahlungen			0,00	324.400	324.400	0	0	0	0	648.800
	Saldo			0,00	-20.300	-20.300	0	0	0	0	-40.600
	0419001 Grundstückstausch Gemeindeflächen										
	Einzahlungen			0,00	3.300	3.300	0	0	0	0	6.600
	Auszahlungen			743,75	6.000	8.800	0	0	0	0	15.544
	Saldo			-743,75	-2.700	-5.500	0	0	0	0	-8.944
	0422002 Erwerb Spielgeräte										
	Einzahlungen			0,00	0	4.900	0	0	0	0	4.900
	Auszahlungen			0,00	0	5.500	0	0	0	0	5.500
	Saldo			0,00	0	-600	0	0	0	0	-600
				0,00							0
	Einzahlungen			20.817,24	332.500	338.000	5.400	5.400	5.400	0	707.517
	Auszahlungen			743,75	330.400	338.700	0	0	0	0	669.844
	Saldo			20.073,49	2.100	-700	5.400	5.400	5.400	0	37.673

		Teilhaushalt verantwortlich:	
Hauptproduktklasse	3	Soziales und Jugend	
Produktklasse	36	Kinder-, Jugend- und Familienhilfe	
Produkt	36601	Gemeindeeigene Spielplätze	
			Ordnungsamt

Investitionsübersicht									
<i>Teilhaushalt: Produkt: 36601</i>									
Nr.	Einzahlungs- und Auszahlungsarten (gemäß. § 4 Absatz 6 GemHVO-Doppik)	Ergebnisse bis einschließlich	Ansätze einschl. Nachträge	Ansatz	Planung	Planung	Planung	Planungsdaten der weiteren Haushaltsjahren bis zum Abschluss der Maßnahme	Gesamtein-/ -aus- zahlungen
		2020	2021	2022	2023	2024	2025		
		1	2	3	4	5	6	7	8
in €									
	0422002 Erwerb Spielgeräte								
	36601.68166201 Erläuterung: *FörMi Spielgeräte lt. Spielplatzförderungsrichtlinien für Spielplätze 90%	0,00	0	4.900	0	0	0	0	4.900
	36601.78561001 Erläuterung: *Spielgeräte lt. Spielplatzförderungsrichtlinien für Spielplätze	0,00	0	5.500	0	0	0	0	5.500
	darunter:								
	mit Verpflichtungsermächtigungen in Vorjahren bereits gebunden			0	0	0	0	0	
	neu veranschlagte Verpflichtungsermächtigungen				0	0	0	0	
	29 Saldo der Ein- und Auszahlungen aus Investitionstätigkeit	0,00	0	-600	0	0	0	0	-600

Teilhaushalt
verantwortlich:Hauptproduktklasse
Produktklasse
Produkt5
54
54100Gestaltung Umwelt
Verkehrsflächen und -anlagen, ÖPNV
Gemeindestraße, -wege, -plätze, Haltestellen und ParkplätzeBauamt, Fachbereich
Bauverwaltung

Investitionsübersicht									
Teilhaushalt: Produkt: 54100									
Nr	Einzahlungs- und Auszahlungsarten (gemäß. § 4 Absatz 6 GemHVO-Doppik)	Ergebnisse bis einschließlich	Ansätze einschl. Nachträge	Ansatz	Planung	Planung	Planung	Planungsdaten der weiteren Haushaltsjahren bis zum Abschluss der Maßnahme	Gesamtein-/ -aus- zahlungen
		2020	2021	2022	2023	2024	2025		
		1	2	3	4	5	6	7	8
in €									
0400200 Straßenbaubeiträge									
	54100.68260001	0,00	5.400	5.400	5.400	5.400	5.400	0	27.000
	darunter:								
	mit Verpflichtungsermächtigungen in Vorjahren bereits gebunden			0	0	0	0	0	
	neu veranschlagte Verpflichtungsermächtigungen				0	0	0	0	
	29 Saldo der Ein- und Auszahlungen aus Investitionstätigkeit	0,00	5.400	5.400	5.400	5.400	5.400	0	27.000
0418003 Straßensanierung MTS-Straße									
	54100.68166201	0,00	304.100	304.100	0	0	0	0	608.200
	54100.78532001 54100.09603001.78532001 Zug. Anlagen im Bau (HK) Infrastrukturvermögen	0,00	324.400	324.400	0	0	0	0	648.800
	darunter:								
	mit Verpflichtungsermächtigungen in Vorjahren bereits gebunden			0	0	0	0	0	
	neu veranschlagte Verpflichtungsermächtigungen				0	0	0	0	
	29 Saldo der Ein- und Auszahlungen aus Investitionstätigkeit	0,00	-20.300	-20.300	0	0	0	0	-40.600
0419001 Grundstückstausch Gemeindeflächen									
	54100.68511001	0,00	3.300	3.300	0	0	0	0	6.600
	54100.68831001	0,00	0	0	0	0	0	0	0
	54100.78531001 54100.09103001.78531001 Zug. Anzahlungen auf den Erwerb von Infrastruktur-vermögen, Erläuterung: *Garz Fl. 7 Flstk. 19 ca. 56m ² Kleine Haffstraße - Flächentausch Fl. 7 Flstk. 75/7 ca. 75m ² mit Wertausgleich *Garz Fl. 7 Flstk. 325/3 Köhlerweg - Flächentausch Fl. 7 Flstk. 75/7 ca. 90m ² *Garz Fl. 7 Flstk. 20/1 Kleine Haffstraße	743,75	6.000	8.800	0	0	0	0	15.544
	darunter:								
	mit Verpflichtungsermächtigungen in Vorjahren bereits gebunden			0	0	0	0	0	
	neu veranschlagte Verpflichtungsermächtigungen				0	0	0	0	
	29 Saldo der Ein- und Auszahlungen aus Investitionstätigkeit	-743,75	-2.700	-5.500	0	0	0	0	-8.944

			Teilhaushalt verantwortlich:					
Hauptproduktklasse	6		Zentrale Finanzleistungen					
Produktklasse	61		Allgemeine Finanzwirtschaft					
Produkt	61100		Steuern, Allgemeine Zuweisungen, allgemeine Umlagen			Fachbereich Finanzen		

Investitionsübersicht									
<i>Teilhaushalt: Produkt: 61100</i>									
Nr.	Einzahlungs- und Auszahlungsarten (gemäß. § 4 Absatz 6 GemHVO-Doppik)	Ergebnisse bis einschließlich	Ansätze einschl. Nachträge	Ansatz	Planung	Planung	Planung	Planungsdaten der weiteren Haushaltsjahren bis zum Abschluss der Maßnahme	Gesamtein-/ -aus- zahlungen
		2020	2021	2022	2023	2024	2025		
		1	2	3	4	5	6	7	8
in €									
	0400100 Infrastrukturpauschale								
	61100.68142001	20.817,24	19.700	20.300	0	0	0	0	60.817
	darunter:								
	mit Verpflichtungsermächtigungen in Vorjahren bereits gebunden			0	0	0	0	0	
	neu veranschlagte Verpflichtungsermächtigungen				0	0	0	0	
	29 Saldo der Ein- und Auszahlungen aus Investitionstätigkeit	20.817,24	19.700	20.300	0	0	0	0	60.817