

# Amt Usedom-Süd

- Der Amtsvorsteher -

## Gemeinde Zirchow - Gemeindevertretung Zirchow

Beschlussvorlage-Nr:  
GVZi-0195/22

Beschlusstitel:  
Beschluss über die Haushaltssatzung und den Haushaltsplan der Gemeinde  
Zirchow für das Haushaltsjahr 2022

Amt / Bearbeiter  
Fachbereich II (Kämmerei) /  
Mittelstädt

Datum:  
27.01.2022

Status: öffentlich

Beratungsfolge:			
Status	Datum	Gremium	Zuständigkeit
Nichtöffentlich	19.01.2022	Hauptausschuss Zirchow	Vorberatung
Öffentlich	23.02.2022	Gemeindevertretung Zirchow	Entscheidung

### Beschlussempfehlung:

Die Gemeindevertretung der Gemeinde Zirchow beschließt die Haushaltssatzung nebst Haushaltsplan für das Jahr 2022 wie folgt:

#### § 1

#### Ergebnis- und Finanzhaushalt

Der Haushaltsplan für das Haushaltsjahr 2022 wird

#### 1. im Ergebnishaushalt auf

	Ansatz 2022
einen Gesamtbetrag der Erträge von	685.000
der Gesamtbetrag der ordentlichen Aufwendungen von	893.100
ein Jahresergebnis nach Veränderung der Rücklagen von	-204.400

#### 2. im Finanzhaushalt auf

	Ansatz 2022
a) einen Gesamtbetrag der laufenden Einzahlungen von	664.100
einen Gesamtbetrag der laufenden Auszahlungen* von	848.600
einen jahresbezogenen Saldo der laufenden Ein- und Auszahlungen von	-184.500
b) einen Gesamtbetrag der Einzahlungen aus der Investitionstätigkeit von	102.500
einen Gesamtbetrag der Auszahlungen aus der Investitionstätigkeit von	420.500
der Saldo der Ein- und Auszahlungen aus der Investitionstätigkeit von	-318.000

festgesetzt.

\*einschließlich Auszahlungen für die planmäßige Tilgung von Krediten für Investitionen und Investitionsförderungsmaßnahmen.

#### § 2

#### Kredite für Investitionen und Investitionsförderungsmaßnahmen

Kredite zur Finanzierung von Investitionen und Investitionsförderungsmaßnahmen werden nicht veranschlagt.

#### § 3

#### Verpflichtungsermächtigungen

Verpflichtungsermächtigungen werden nicht veranschlagt.

**§ 4  
Kassenkredite**

Der Höchstbetrag der Kassenkredite wird festgesetzt auf 66.400 EUR.

**§ 5  
Hebesätze**

Die Hebesätze für die Realsteuern werden wie folgt festgesetzt:

**Hebesätze für Realsteuern**

			v. H.
1.	a)	Grundsteuer für die land- und forstwirtschaftlichen Flächen (Grundsteuer A) auf	323
	b)	Grundsteuer für die Grundstücke (Grundsteuer B) auf	427
2.		Gewerbsteuer auf	400

**§ 6  
Stellen gemäß Stellenplan**

Die Gesamtzahl der im Stellenplan ausgewiesenen Stellen beträgt 0 Vollzeitäquivalente (VzÄ).

**§ 7  
Weitere Vorschriften**

1. Auf die Einzeldarstellung von Investitionen und Investitionsförderungsmaßnahmen unterhalb der Wertgrenze von 100.000 € kann gem. § 4 Abs.7 GemHVO-Doppik verzichtet werden.
2. Im Sinne des § 48 Abs. 2 Nummer 1 der Kommunalverfassung ist
  - a) ein entstehender Jahresfehlbetrag / jahresbezogener negativer Saldo der laufenden Ein- und Auszahlungen erheblich, wenn er 10 v.H. der Gesamtauszahlungen überschreitet,
  - b) die Erhöhung eines bereits ausgewiesenen Jahresfehlbetrages / jahresbezogenen negativen Saldos der laufenden Ein- und Auszahlungen wesentlich, wenn er 10 v.H. der Gesamtauszahlungen überschreitet.
3. Im Sinne des § 48 Abs. 2 Nummer 2 Kommunalverfassung sind nicht veranschlagte oder zusätzliche Aufwendungen / Auszahlungen erheblich, wenn sie im Einzelfall 10 v. H. der Gesamtauszahlungen übersteigen.
4. Im Sinne des § 48 Abs. 3 Nummer 1 Kommunalverfassung sind unabweisbare Auszahlungen für Investitionen geringfügig, wenn sie 10 v.H. der Gesamtauszahlungen nicht übersteigen.
5. Im Sinne des § 48 Absatz 3 Nummer 2 Kommunalverfassung gilt eine Abweichung vom Stellenplan als geringfügig, wenn sie 1 Vollzeitäquivalente nicht übersteigt.

**Nachrichtliche Angaben:**

	31.12.2022
Zum Ergebnishaushalt: Das Ergebnis zum 31. Dezember des Haushaltsjahres beträgt voraussichtlich	525.712
Zum Finanzhaushalt: Der Saldo der laufenden Ein- und Auszahlungen zum 31. Dezember des Haushaltsjahres beträgt voraussichtlich	356.093
Zum Eigenkapital: Der Stand des Eigenkapitals zum 31. Dezember des Haushaltsjahres beträgt voraussichtlich	2.086.551

**Sachverhalt:**

Die Haushaltssatzung nebst Haushaltsplan, Bestandteilen und Anlagen wurde vorberaten und wird gegebenenfalls in der Sitzung der Gemeindevertretung nochmals erläutert.

Beratungsergebnis	Gesetzl. Zahl d. Mitglieder	Anwesend	Einstimmig	JA	NEIN	Enthaltung	Ausgeschlossen (Mitwirkungsverbot)
Gremium Gemeindevertretung Zirchow	9						

Gemeinde Zirchow

# Haushaltsvorbericht Zirchow

2022





## 1 Haushaltssatzung

### Haushaltssatzung der Gemeinde Zirchow für das Haushaltsjahr 2022

Aufgrund des § 45 i.V.m. § 47 der Kommunalverfassung (KV M-V) wird nach Beschluss der Gemeindevertretung vom 23.02.2022 und nach Vorlage bei der Rechtsaufsichtsbehörde folgende Haushaltssatzung erlassen:

#### § 1 Ergebnis- und Finanzhaushalt

Der Haushaltsplan für das Haushaltsjahr 2022 wird

##### 1. im Ergebnishaushalt auf

	Ansatz 2022
einen Gesamtbetrag der Erträge von	685.000
der Gesamtbetrag der ordentlichen Aufwendungen von	893.100
ein Jahresergebnis nach Veränderung der Rücklagen von	-204.400

##### 2. im Finanzhaushalt auf

	Ansatz 2022
a) einen Gesamtbetrag der laufenden Einzahlungen von	664.100
einen Gesamtbetrag der laufenden Auszahlungen* von	848.600
einen jahresbezogenen Saldo der laufenden Ein- und Auszahlungen von	-184.500
b) einen Gesamtbetrag der Einzahlungen aus der Investitionstätigkeit von	102.500
einen Gesamtbetrag der Auszahlungen aus der Investitionstätigkeit von	420.500
der Saldo der Ein- und Auszahlungen aus der Investitionstätigkeit von	-318.000

festgesetzt.

\*einschließlich Auszahlungen für die planmäßige Tilgung von Krediten für Investitionen und Investitionsförderungsmaßnahmen.

#### § 2 Kredite für Investitionen und Investitionsförderungsmaßnahmen

Kredite zur Finanzierung von Investitionen und Investitionsförderungsmaßnahmen werden nicht veranschlagt.

#### § 3 Verpflichtungsermächtigungen

Verpflichtungsermächtigungen werden nicht veranschlagt.



## Haushaltsvorbericht Zirchow

---

### **§ 4 Kassenkredite**

Der Höchstbetrag der Kassenkredite wird festgesetzt auf 66.400 EUR.

### **§ 5 Hebesätze**

Die Hebesätze für die Realsteuern werden wie folgt festgesetzt:

#### **Hebesätze für Realsteuern**

			v. H.
1.	a)	Grundsteuer für die land- und forstwirtschaftlichen Flächen (Grundsteuer A) auf	323
	b)	Grundsteuer für die Grundstücke (Grundsteuer B) auf	427
2.		Gewerbsteuer auf	400

### **§ 6 Stellen gemäß Stellenplan**

Die Gesamtzahl der im Stellenplan ausgewiesenen Stellen beträgt 0 Vollzeitäquivalente (VzÄ).

### **§ 7 Weitere Vorschriften**

1. Auf die Einzeldarstellung von Investitionen und Investitionsförderungsmaßnahmen unterhalb der Wertgrenze von 100.000 € kann gem. § 4 Abs.7 GemHVO-Doppik verzichtet werden.
2. Im Sinne des § 48 Abs. 2 Nummer 1 der Kommunalverfassung ist
  - a) ein entstehender Jahresfehlbetrag / jahresbezogener negativer Saldo der laufenden Ein- und Auszahlungen erheblich, wenn er 10 v.H. der Gesamtauszahlungen überschreitet,
  - b) die Erhöhung eines bereits ausgewiesenen Jahresfehlbetrages / jahresbezogenen negativen Saldos der laufenden Ein- und Auszahlungen wesentlich, wenn er 10 v.H. der Gesamtauszahlungen überschreitet.
3. Im Sinne des § 48 Abs. 2 Nummer 2 Kommunalverfassung sind nicht veranschlagte oder zusätzliche Aufwendungen / Auszahlungen erheblich, wenn sie im Einzelfall 10 v. H. der Gesamtauszahlungen übersteigen.
4. Im Sinne des § 48 Abs. 3 Nummer 1 Kommunalverfassung sind unabweisbare Auszahlungen für Investitionen geringfügig, wenn sie 10 v.H. der Gesamtauszahlungen nicht übersteigen.
5. Im Sinne des § 48 Absatz 3 Nummer 2 Kommunalverfassung gilt eine Abweichung vom Stellenplan als geringfügig, wenn sie 1 Vollzeitäquivalente nicht übersteigt.



## Haushaltsvorbericht Zirchow

---

### **Nachrichtliche Angaben:**

	31.12.2022
Zum Ergebnishaushalt: Das Ergebnis zum 31. Dezember des Haushaltsjahres beträgt voraussichtlich	525.712
Zum Finanzhaushalt: Der Saldo der laufenden Ein- und Auszahlungen zum 31. Dezember des Haushaltsjahres beträgt voraussichtlich	356.093
Zum Eigenkapital: Der Stand des Eigenkapitals zum 31. Dezember des Haushaltsjahres beträgt voraussichtlich	2.086.551

Zirchow,

Ort, Datum

G. Wendlandt

Bürgermeister

Siegel



Gemäß §1 Nr.1 Gemeindehaushaltsverordnung (GemHVO) ist dem Haushaltsplan ein Vorbericht beizufügen, der gemäß § 5 dieser Verordnung einen Überblick über den Stand und die Entwicklung der Haushaltswirtschaft im Haushaltsjahr unter Einbeziehung der beiden Vorjahre geben soll.

# Inhaltsverzeichnis

---

1 Haushaltssatzung .....	1
2 Allgemeine Angaben zur Gemeinde.....	6
2.1 Bevölkerungsentwicklung .....	6
2.2 Entwicklung von Wirtschaft und Arbeitsmarkt.....	7
3 Größe des Gemeindegebietes .....	7
4 Entwicklung der Jahresergebnisse.....	8
4.1 Überblick über die Entwicklung der Haushaltswirtschaft.....	8
5 Entwicklung der wichtigsten Erträge und Einzahlungen sowie der Aufwendungen und Auszahlungen.....	11
5.1 Erträge .....	11
5.2 Aufwendungen .....	18
6 Investitionen/Folgekosten .....	26
6.1 Investitionsübersicht.....	26
7 Entwicklung der Kredite für Investitionen und Investitionsfördermaßnahmen.....	26
8 Belastungen des Haushaltes durch kreditähnliche Rechtsgeschäfte.....	27
9 Entwicklung der Kassenkredite .....	27
10 Entwicklung des Eigenkapitals, untergliedert nach den einzelnen Posten des Eigenkapitals .....	28
11 Entwicklung der Sonderposten untergliedert nach den einzelnen Sonderposten .....	28
12 Entwicklung der Rückstellungen .....	29
13 Aufwendungen und Auszahlungen, Erträge und Einzahlungen sowie die selbstfinanzierten Eigenanteile für freiwillige Leistungen.....	29
14 Darstellung der Haushaltssituation und Wege zur Wiederherstellung der weggefallenen Leistungsfähigkeit.....	30
15 Haushaltsvermerke zu den Deckungskreisen und der Zweckbindung.....	30
16 Übersicht über Zuwendungen an Fraktionen .....	31



## Haushaltsvorbericht Zirchow

---

17 Übersicht über die Wirtschaftslage und die voraussichtliche Entwicklung der Unternehmen und Einrichtungen, an denen die Gemeinde mit beherrschendem Einfluss beteiligt ist.....	31
18 Mitgliedschaft in Vereinen und Verbänden.....	31
19 Sonstige Beteiligungen .....	31
20 Entwicklung der Kreis- und Amtsumlage.....	32



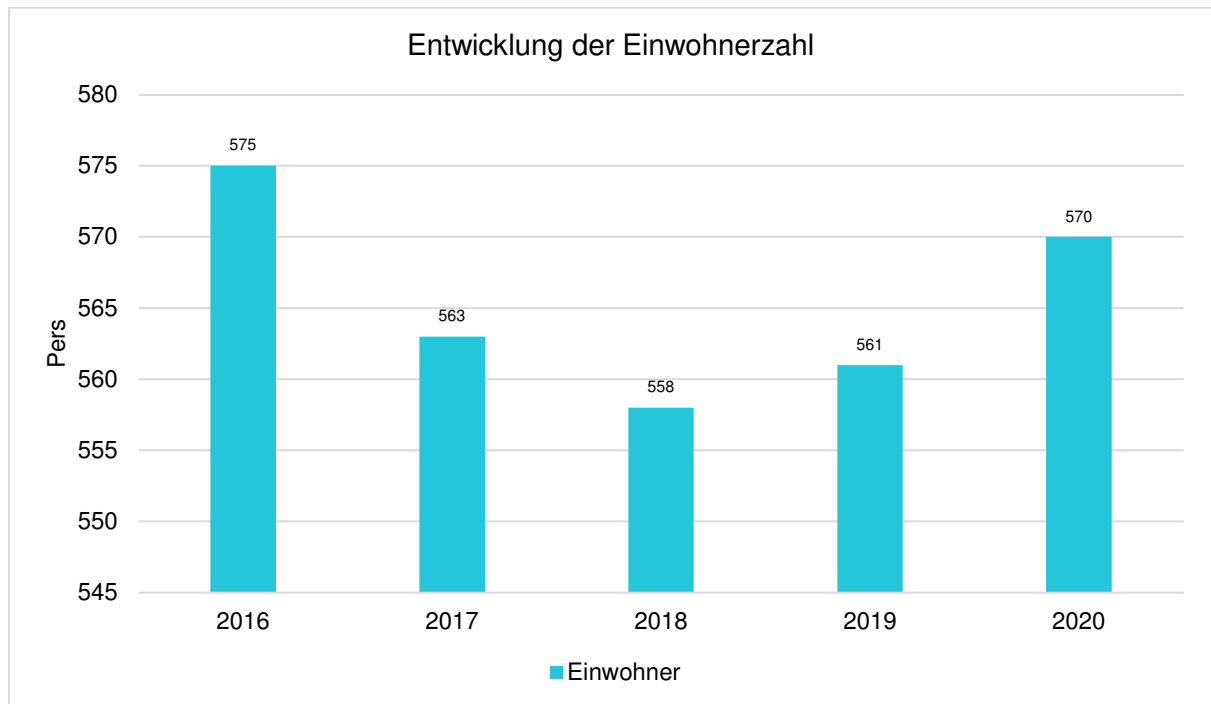


## 2 Allgemeine Angaben zur Gemeinde

### 2.1 Bevölkerungsentwicklung

Die Gemeinde hatte zum 31.12. des Vorjahres 570 Einwohner.

Im nachfolgenden Diagramm wird die Entwicklung der Einwohnerzahlen in den letzten 6 Jahren dargestellt.



Die nachfolgende Tabelle zeigt die Entwicklung der Einwohnerstruktur nach Altersgruppen:

#### Einwohnerstruktur nach Altersgruppen

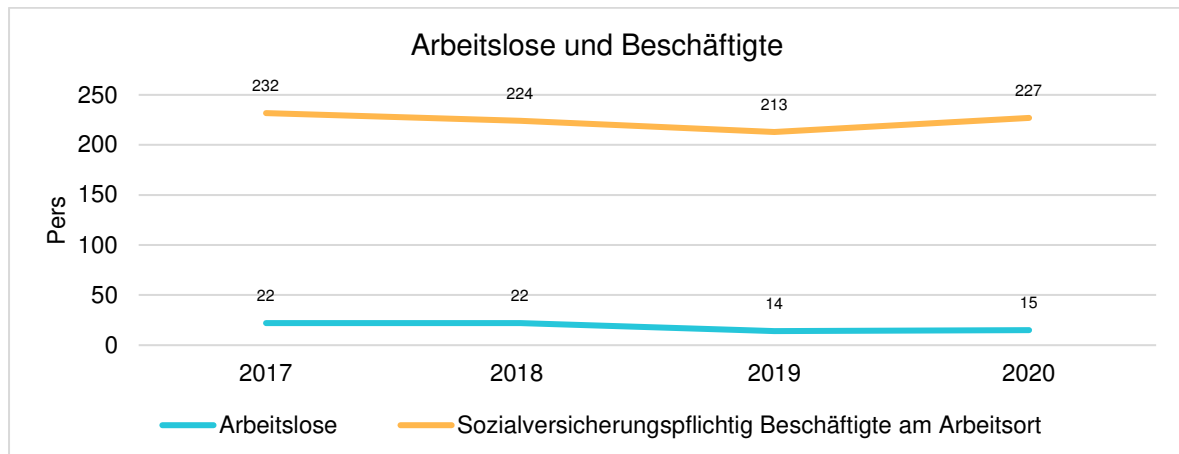
	2017	2018	2019	2020
Einwohner	563	558	561	570
Kinder im Krippenalter (0-2 Jahre)	11	8	6	7
Kinder im Kindergartenalter (3-5 Jahre)	12	14	12	15
Kinder im Schulalter (6-17 Jahre)	45	47	52	54
jüngere Erwerbsbevölkerung (18-45 Jahre)	148	138	142	145
ältere Erwerbsbevölkerung (46-65 Jahre)	246	247	245	245
Senioren (über 65)	101	104	104	104



## 2.2 Entwicklung von Wirtschaft und Arbeitsmarkt

Die Anzahl der Gewerbebetriebe betrug zum 31.12. des Vorjahres 122.

Nachfolgend wird tabellarisch die Entwicklung der wichtigsten Indikatoren wie die Zahl der Arbeitslosen und die Zahl der sozialversicherungspflichtig Beschäftigten vor Ort angezeigt. Die Daten entstammen aus den Statistiken der Bundesagentur für Arbeit.



## 3 Größe des Gemeindegebietes

Das Gebiet der Gemeinde Zirchow gliedert sich wie folgt:

Gliederung des Gemeindegebietes

<b>Nutzung</b>	<b>Fläche in ha</b>
Wohnbaufläche	17,8329
Industrie und Gewerbe, G+F Industrie und Gewerbe, Produktion, Handwerk, Handel und Dienstleistung, Handel, Beherbergung, G+F Versorgungsanlage Wasser, Öl, G+F Versorgungsanlage Funk- und Fernmeldewesen	7,9142
Tagebau, Grube, Steinbruch	1,1330
Fläche gemischter Nutzung, Wohnen mit Handel und Dienstleistungen, Wohnen mit Gewerbe und Industrie, G+F Land- und Forstwirtschaft, Wohnen und Betrieb, Betrieb	3,9479
Öffentliche Zwecke, Bildung und Forschung, Religiöse Einrichtung, Gesundheit und Kur, Sicherheit und Ordnung	8,9081
Sportplatz, G+F Erholung, Garten, Spielplatz, Bolzplatz	27,4160
G+F Friedhof	1,5942
Straßen, Wege, Plätze	27,1529
Eisenbahn, Flughafen	87,4986
Acker-, Grün- und Brachland	636,3724
Laub- und Nadelholz, Gehölz	82,1468
Sumpf, Unland, Vegetationslose Fläche (Fels und Sand), Gewässerbegleitfläche	31,5731
Graben, Stehendes Gewässer, Speicherbecken, Teich	19,3393
<b>gesamte Fläche</b>	<b>952,8294</b>



## 4 Entwicklung der Jahresergebnisse

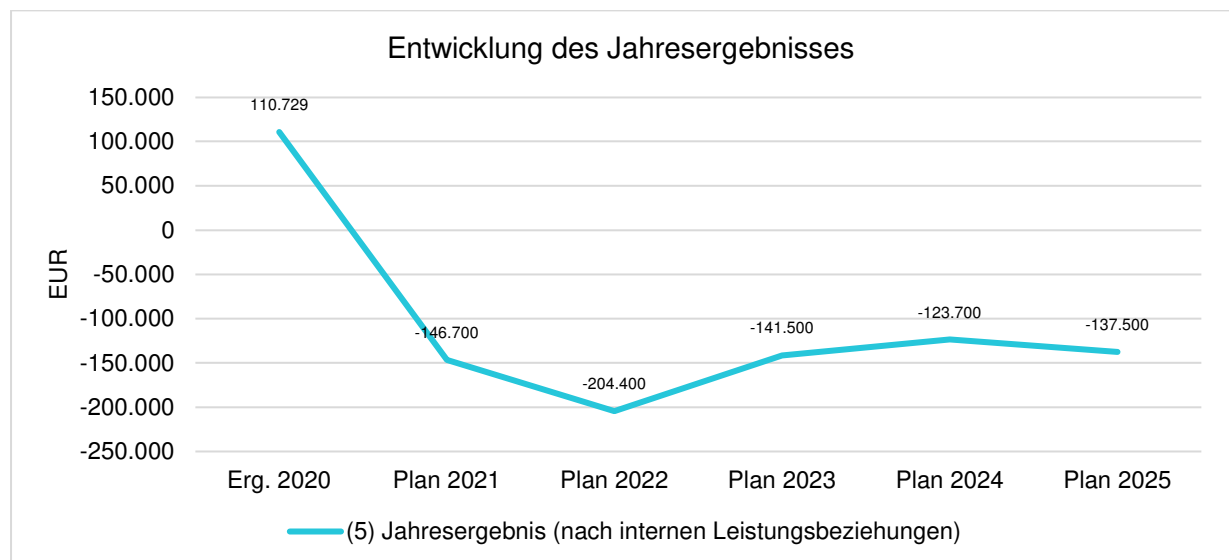
### 4.1 Überblick über die Entwicklung der Haushaltswirtschaft

#### 4.1.1 Entwicklung der Jahresergebnisse in der Ergebnisrechnung

Gemäß § 16 Absatz 1 Nummer 1 GemHVO-Doppik ist der Haushalt in der Planung ausgeglichen, wenn der Ergebnishaushalt unter Berücksichtigung von noch nicht ausgeglichenen Fehlbeträgen und vorgetragenen Jahresüberschüssen aus Haushaltsvorjahren gemäß § 2 Absatz 1 Nummer 27 keinen Fehlbetrag ausweist.

#### Entwicklung der Jahresergebnisse in der Ergebnisrechnung

	Erg. 2020	Plan 2021	Plan 2022	Plan 2023	Plan 2024	Plan 2025
(5) Jahresergebnis (nach internen Leistungsbeziehungen)	110.729	-146.700	-204.400	-141.500	-123.700	-137.500



#### 4.1.2 Entwicklung des Jahresergebnisses in der Finanzrechnung

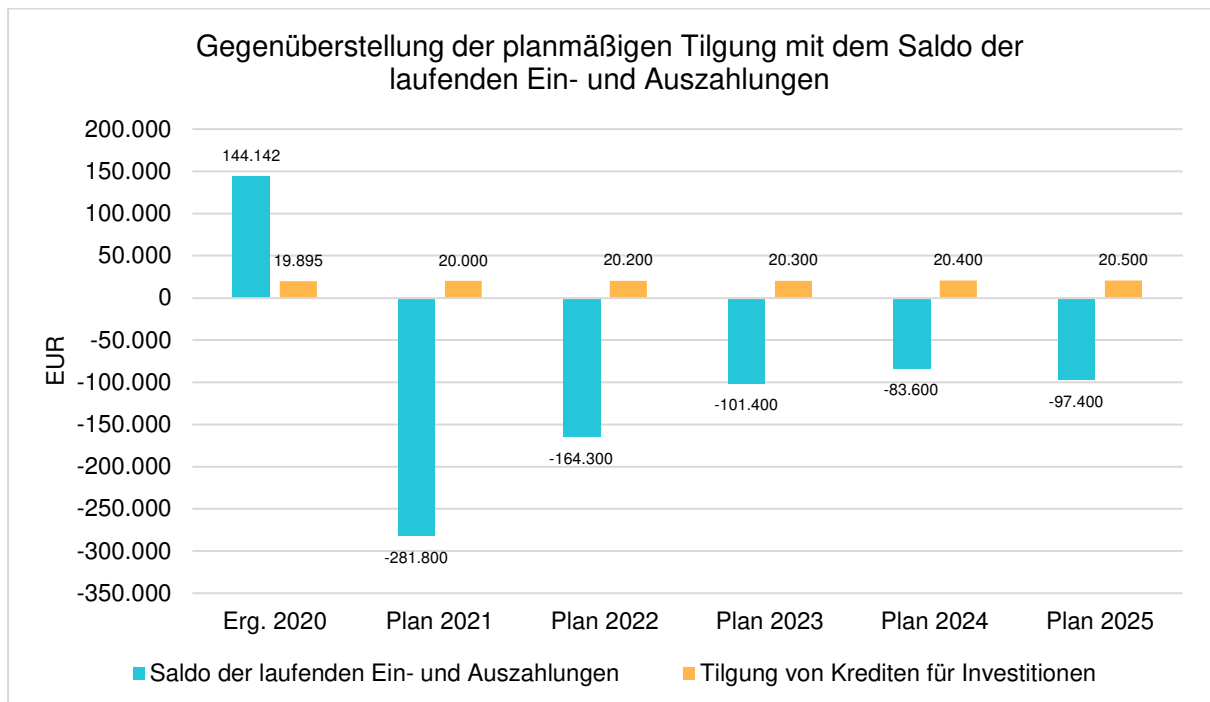
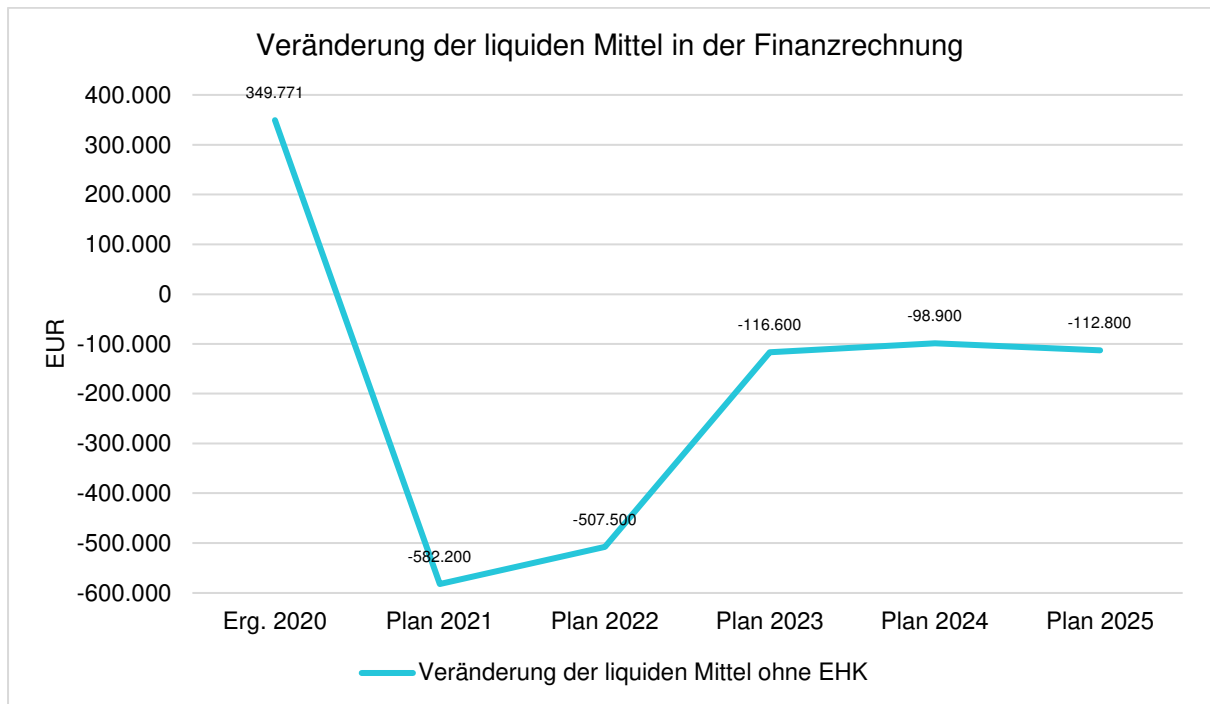
Gemäß § 16 Absatz 1 Nummer 2 GemHVO-Doppik ist der Haushalt in der Planung ausgeglichen, wenn im Finanzhaushalt kein negativer Saldo der laufenden Ein- und Auszahlungen gemäß § 3 Absatz 1 Satz 1 Nummer 39 besteht.

#### Veränderung der liquiden Mittel in der Finanzrechnung

	Erg. 2020	Plan 2021	Plan 2022	Plan 2023	Plan 2024	Plan 2025
Veränderung der liquiden Mittel ohne EHK	349.771	-582.200	-507.500	-116.600	-98.900	-112.800



## Haushaltsvorbericht Zirchow



Der Bestand an liquiden Mitteln zur Jahresrechnung per 31.12.2020 betrug 1.297.901,03 Euro.

Davon betrug der Kassenbestand des Wohnungsverwalters 68.671,05 Euro.



## Haushaltsvorbericht Zirchow

### Übersicht über die Zusammensetzung und Entwicklung des Saldos der liquiden Mittel und der Kassenkredite im Finanzplanungszeitraum

Übersicht über die Zusammensetzung und Entwicklung des Saldos der liquiden Mittel und der Kredite zur Sicherung der Zahlungsfähigkeit im Finanzplanungszeitraum							
Nr.		Ergebnisse des Haushaltsvorvorjahres	Ansatz des Haushaltsvorjahres einschließlich Nachträge	Ansatz des Haushaltsjahres	Planungsdaten des Haushaltsfolgejahres	Planungsdaten des zweiten Haushaltsfolgejahres	Planungsdaten des dritten Haushaltsfolgejahres
		1	2	3	4	5	6
1 <sup>1</sup>	Liquide Mittel zum 31. Dezember des Haushaltsvorjahres (§ 47 Absatz 4 Nummer 2.4 GemHVO-Doppik)	1.016.801,43	1.297.901,03	715.701,03	208.201,03	91.601,03	-7.298,97
2 <sup>2</sup>	- Kredite zur Sicherung der Zahlungsfähigkeit zum 31. Dezember des Haushaltsvorjahres						
3	<b>= Saldo der liquiden Mittel und der Kredite zur Sicherung der Zahlungsfähigkeit zum 31. Dezember des Haushaltsvorjahres</b>	1.016.801,43	1.297.901,03	715.701,03	208.201,03	91.601,03	-7.298,97
4	Saldo der laufenden Ein- und Auszahlungen zum 31. Dezember des Haushaltsvorjahres	718.146,48	842.393,01	540.593,01	356.093,01	234.393,01	130.393,01
5	+ Korrektur des Vortrages						
6	jahresbezogener Saldo der laufenden Ein- und Auszahlungen (§ 3 Absatz 1 Satz 1 Nummer 37 GemHVO-Doppik)	124.246,53	-301.800,00	-184.500,00	-121.700,00	-104.000,00	-117.900,00
7	<b>+ Saldo der laufenden Ein- und Auszahlungen zum 31. Dezember des Haushaltsjahres</b>	842.393,01	540.593,01	356.093,01	234.393,01	130.393,01	12.493,01
8	Saldo der Ein- und Auszahlungen aus Investitionstätigkeit zum 31. Dezember des Haushaltsvorjahres	248.558,80	450.763,82	170.363,82	-147.636,18	-142.536,18	-137.436,18
9	+ Korrektur des Vortrages						
10	+ Saldo der Ein- und Auszahlungen aus Investitionstätigkeit (§ 3 Absatz 1 Satz 1 Nummer 29 GemHVO-Doppik)	202.205,02	-280.400,00	-318.000,00	5.100,00	5.100,00	5.100,00
11	+ Saldo der Ein- und Auszahlungen aus Krediten für Investitionen und Investitionsförderungsmaßnahmen (ohne planmäßige Tilgung)						
12	<b>+ Saldo der Ein- und Auszahlungen aus Investitionstätigkeit zum 31. Dezember des Haushaltsjahres</b>	450.763,82	170.363,82	-147.636,18	-142.536,18	-137.436,18	-132.336,18
13	Saldo der durchlaufenden Gelder und ungeklärten Zahlungsvorgänge zum 31. Dezember des Haushaltsvorjahres	50.096,15	4.744,20	4.744,20	-255,80	-255,80	-255,80
14	+ Korrektur des Vortrages						
15	+ Saldo der durchlaufenden Gelder und ungeklärten Zahlungsvorgänge (§ 3 Absatz 1 Satz 1 Nummer 35 GemHVO-Doppik)	-45.351,95	0,00	-5.000,00			
16	<b>+ Saldo der durchlaufenden Gelder und ungeklärten Zahlungsvorgänge zum 31. Dezember des Haushaltsjahres</b>	4.744,20	4.744,20	-255,80	-255,80	-255,80	-255,80
17	<b>= Saldo der liquiden Mittel und der Kredite zur Sicherung der Zahlungsfähigkeit zum 31. Dezember des Haushaltsjahres</b>	1.297.901,03	715.701,03	208.201,03	91.601,03	-7.298,97	-120.098,97

In den Zeilen 1 bis 3 sowie in Zeile 17 wird die Entwicklung des Saldos der liquiden Mittel und der Kredite zur Sicherung der Zahlungsfähigkeit in den beiden Haushaltsvorjahren, im Haushaltsjahr und im Finanzplanungszeitraum dargestellt. Die liquiden Mittel der Gemeinde werden sich im Finanzplanungszeitraum insgesamt von 1.297.901,03 Euro auf -120.098,97 Euro verändern.

In den folgenden Zeilen 4 bis 16 werden die Ursachen für die Veränderung des Saldos der liquiden Mittel und der Kredite zur Sicherung der Zahlungsfähigkeit unterschieden nach

- dem laufenden Bereich (Saldo der laufenden Ein- und Auszahlungen und der planmäßigen Tilgung von Krediten für Investitionen und Investitionsfördermaßnahmen),



## Haushaltsvorbericht Zirchow

- dem Investitionsbereich (Saldo der Ein- und Auszahlungen aus der Investitionstätigkeit sowie der Entwicklung der Investitionskredite -mit Ausnahme der planmäßigen Tilgung, die dem laufenden Bereich zugeordnet ist),
- dem Bereich der Ein- und Auszahlungen aus durchlaufenden Geldern und ungeklärten Zahlungsvorgängen.

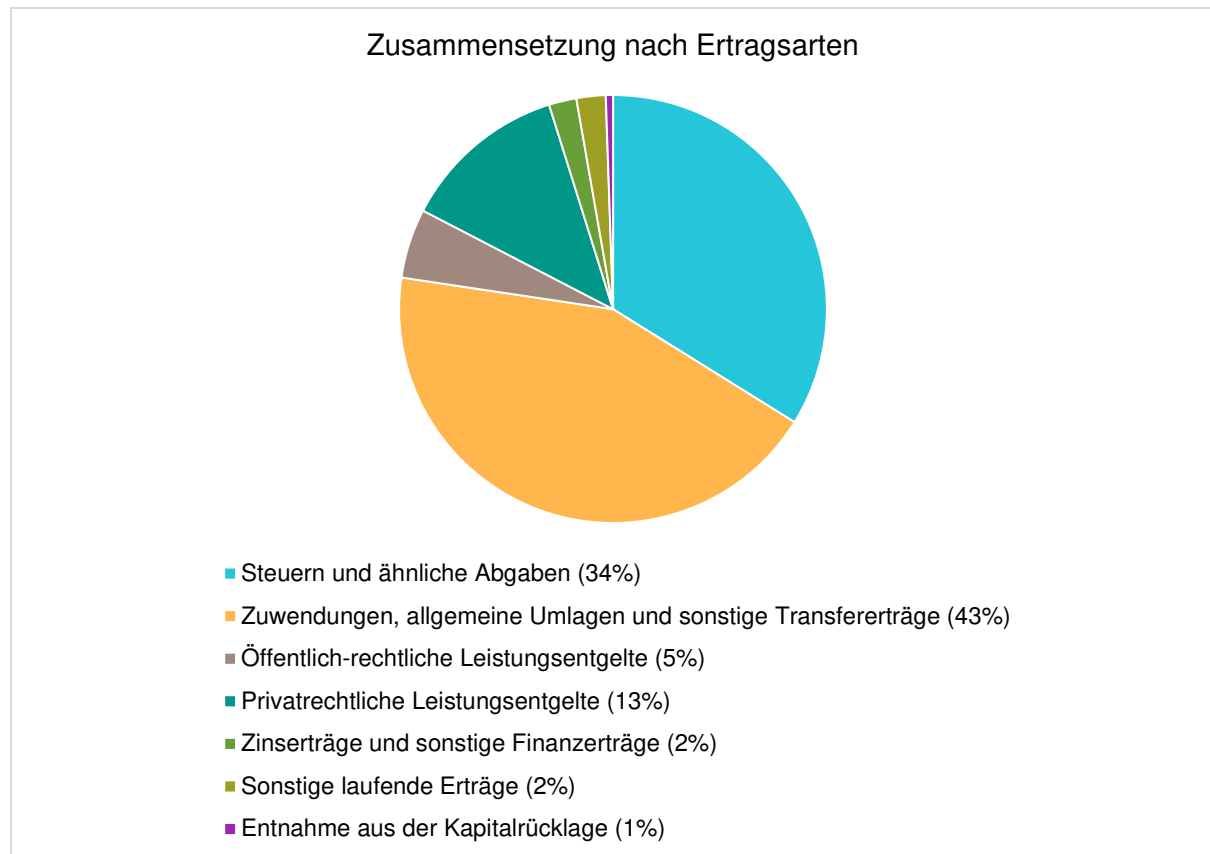
In den Zeilen 4 bis 7 wird die Entwicklung des Saldos der laufenden Ein- und Auszahlungen und der planmäßigen Tilgung der Investitionskredite dargestellt. Sofern in der Zeile 7 kein negativer Betrag ausgewiesen wird, ist in dem entsprechenden Haushaltsjahr ein Haushaltsausgleich im Finanzhaushalt gegeben. Zum Ende des Finanzplanungszeitraumes ist eine Überdeckung in Höhe von 12.493,01 Euro zu verzeichnen.

## 5 Entwicklung der wichtigsten Erträge und Einzahlungen sowie der Aufwendungen und Auszahlungen

### 5.1 Erträge

Die Gesamtsumme aller Erträge in Höhe von 688.700 Euro teilt sich auf die einzelnen Ertragsarten wie folgt auf:

Die Zusammensetzung nach den einzelnen Ertragsarten ergibt folgendes Bild:





## Haushaltsvorbericht Zirchow

### Die Ertragsentwicklung im Vergleich zum Ansatz des Vorjahres:

Im Vorjahr belief sich der Gesamtbetrag der geplanten Erträge auf 688.400 Euro. Im aktuellen Planjahr verändern sich die Gesamterträge um 300 Euro auf 688.700 Euro.

Die Veränderungen bei den einzelnen Ertragsarten stellen sich im Detail wie folgt dar:

### Vorjahresvergleich Ertragsarten

	Plan 2021 in Euro	Plan 2022 in Euro	abs. Abw. in Euro	Abw. in %
Steuern und ähnliche Abgaben	219.100	233.200	14.100 ↗	6,44
Zuwendungen, allgemeine Umlagen und sonstige Transfererträge	144.000	299.500	155.500 ↗	107,99
Öffentlich-rechtliche Leistungsentgelte	35.000	36.300	1.300 ↗	3,71
Privatrechtliche Leistungsentgelte	84.100	86.500	2.400 ↗	2,85
Kostenerstattungen und -umlagen	200	--	-200 ↘	--
Zinserträge und sonstige Finanzerträge	14.300	14.200	-100 ↘	-0,70
Sonstige laufende Erträge	15.500	15.300	-200 ↘	-1,29
<b>Summe der Erträge</b>	<b>512.200</b>	<b>685.000</b>	<b>172.800 ↗</b>	<b>33,74</b>
<b>Erträge vor Entnahmen aus Rücklagen</b>	<b>512.200</b>	<b>685.000</b>	<b>172.800 ↗</b>	<b>33,74</b>
Entnahme aus der Kapitalrücklage	--	3.700	3.700 ↗	--
Entnahme aus der Rücklage für Belastungen aus dem kommunalen Finanzausgleich	176.200	--	-176.200 ↘	--
<b>Erträge gesamt (ohne innere Verrechnungen)</b>	<b>688.400</b>	<b>688.700</b>	<b>300 →</b>	<b>0,04</b>

Die Entwicklung der einzelnen Ertragsarten in der mittelfristigen Finanzplanung wird nach aktueller Planung wie folgt eingeschätzt:

### Ertragsarten in der mittelfristigen Planung

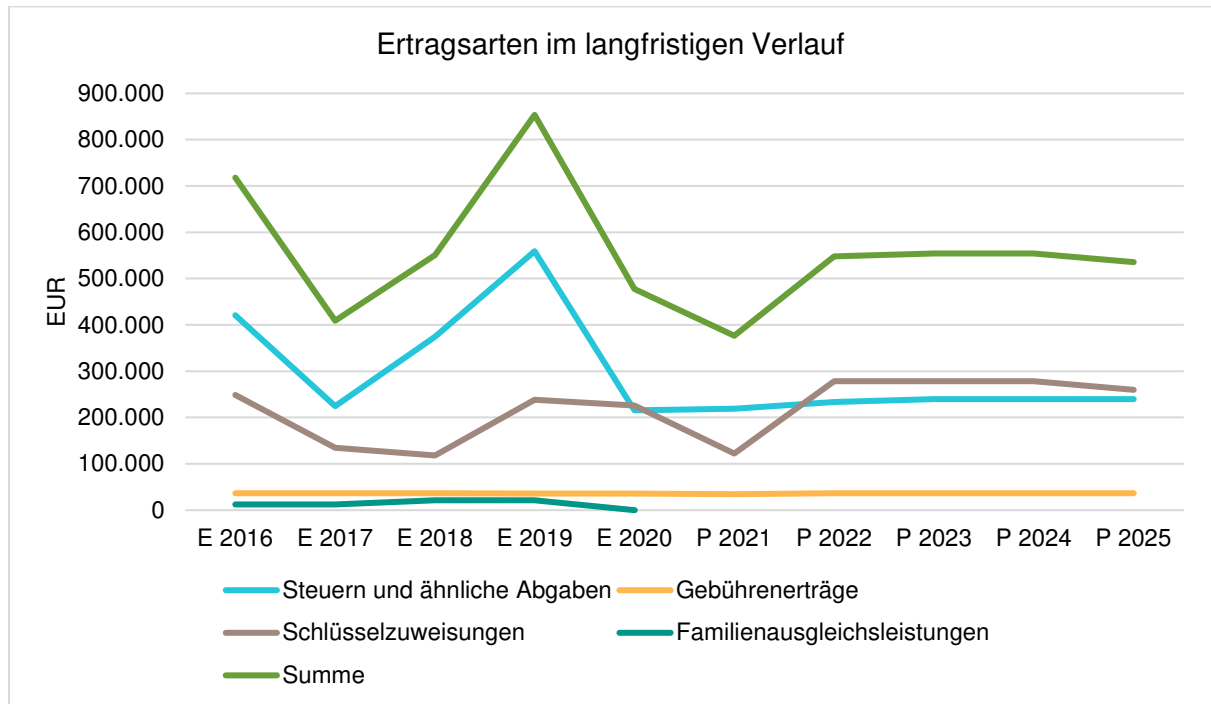
	Erg. 2020	Plan 2021	Plan 2022	Plan 2023	Plan 2024	Plan 2025
Steuern und ähnliche Abgaben	216.004	219.100	233.200	239.400	239.400	239.400
Zuwendungen, allgemeine Umlagen und sonstige Transfererträge	279.882	144.000	299.500	299.500	299.500	280.500
Öffentlich-rechtliche Leistungsentgelte	35.775	35.000	36.300	36.300	36.300	36.300
Privatrechtliche Leistungsentgelte	81.415	84.100	86.500	86.500	86.500	86.500
Kostenerstattungen und -umlagen	1.171	200	--	--	300	300
Zinserträge und sonstige Finanzerträge	14.292	14.300	14.200	14.200	14.200	14.200
Sonstige laufende Erträge	68.934	15.500	15.300	15.300	15.300	15.300
<b>Summe der Erträge</b>	<b>697.473</b>	<b>512.200</b>	<b>685.000</b>	<b>691.200</b>	<b>691.500</b>	<b>672.500</b>
<b>Erträge vor Entnahmen aus Rücklagen</b>	<b>697.473</b>	<b>512.200</b>	<b>685.000</b>	<b>691.200</b>	<b>691.500</b>	<b>672.500</b>
Entnahme aus der Kapitalrücklage	--	--	3.700	3.700	3.700	3.700



## Haushaltsvorbericht Zirchow

	Erg. 2020	Plan 2021	Plan 2022	Plan 2023	Plan 2024	Plan 2025
Entnahme aus der Rücklage für Belastungen aus dem kommunalen Finanzausgleich	--	176.200	--	--	--	--
<b>Erträge gesamt (ohne innere Verrechnungen)</b>	<b>697.473</b>	<b>688.400</b>	<b>688.700</b>	<b>694.900</b>	<b>695.200</b>	<b>676.200</b>

Die wichtigsten Ertragsarten in der langfristigen Entwicklung stellen sich wie folgt dar:



### Ertragsarten in der langfristigen Betrachtung (in Tausend EUR)

	E 2016	E 2017	E 2018	E 2019	E 2020	P 2021	P 2022	P 2023	P 2024	P 2025
Steuern und ähnliche Abgaben	421	225	375	559	216	219	233	239	239	239
Gebühren erträge	36	37	36	35	36	35	36	36	36	36
Schlüsselzuweisungen	249	135	118	238	226	123	279	279	279	260
Familienausgleichsleistungen	12	13	22	21	0	--	--	--	--	--
<b>Summe</b>	<b>718</b>	<b>409</b>	<b>551</b>	<b>854</b>	<b>478</b>	<b>377</b>	<b>548</b>	<b>554</b>	<b>554</b>	<b>535</b>





## 5.1.1 Steuern

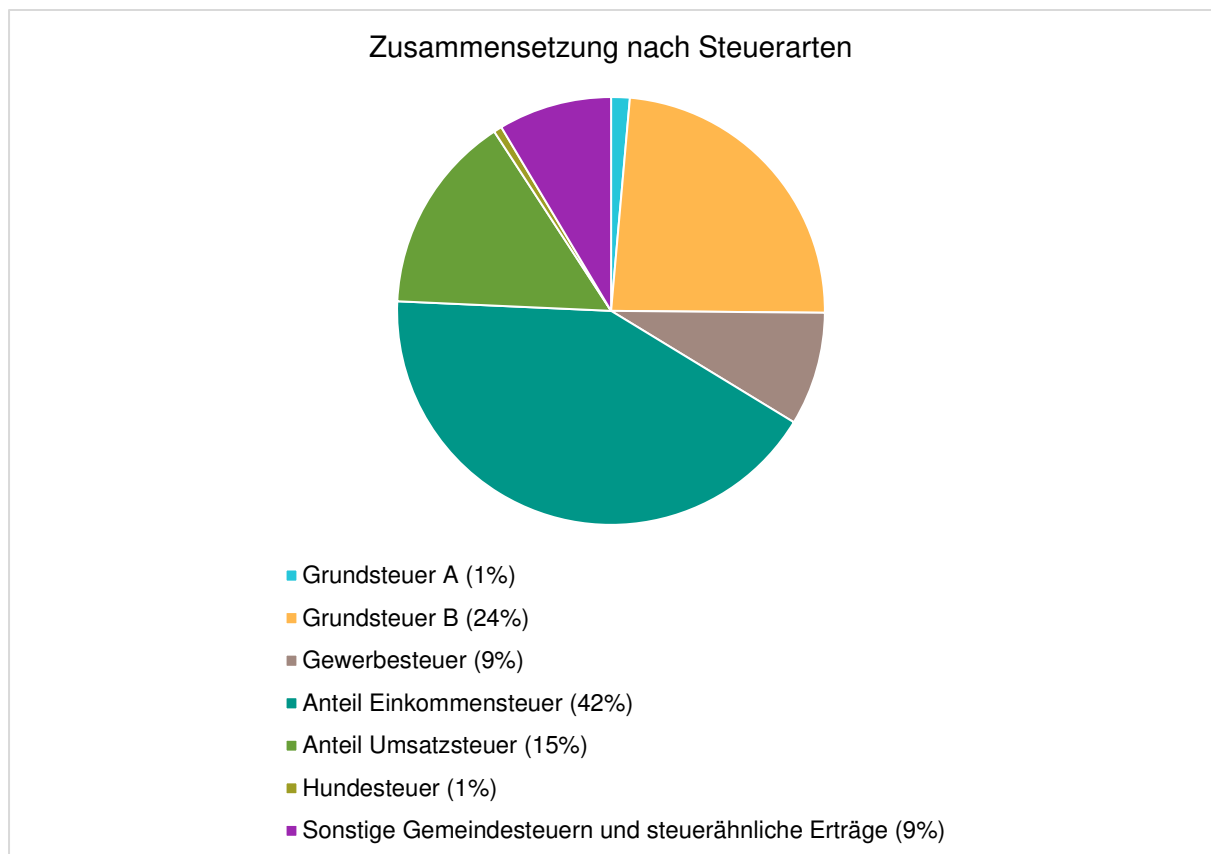
### Zusammensetzung und Entwicklung der Steuerarten

Die folgende Tabelle zeigt die Entwicklung der einzelnen Steuerarten:

#### Steuerarten

	Erg. 2020	Plan 2021	Plan 2022	Plan 2023	Plan 2024	Plan 2025
Grundsteuer A	3.176	3.200	3.300	3.300	3.300	3.300
Grundsteuer B	45.581	45.500	55.300	55.200	55.200	55.200
Gewerbsteuer	25.576	25.500	20.000	20.000	20.000	20.000
Anteil Einkommensteuer	84.134	89.000	98.000	103.300	103.300	103.300
Anteil Umsatzsteuer	40.982	39.500	35.200	36.200	36.200	36.200
Hundesteuer	1.458	1.400	1.400	1.400	1.400	1.400
Sonstige Gemeindesteuern und steuerähnliche Erträge	15.098	15.000	20.000	20.000	20.000	20.000

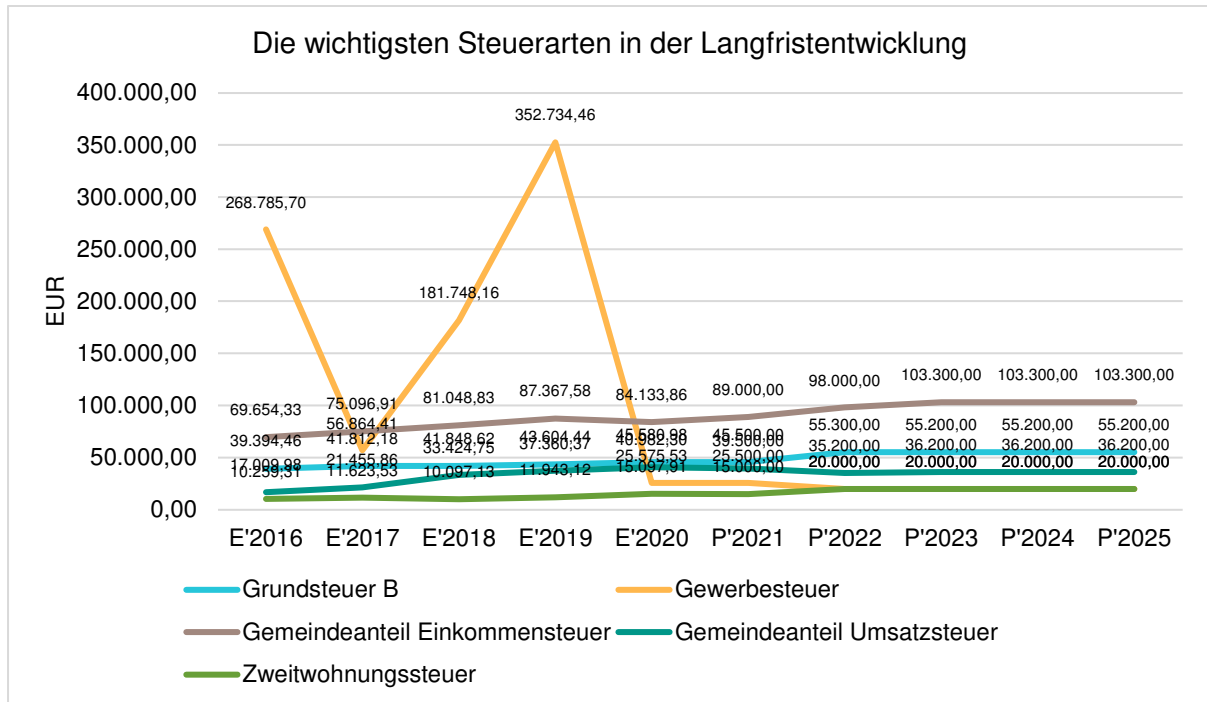
### Zusammensetzung des Steueraufkommens





## Die wichtigsten Steuerarten im langfristigen Verlauf

Die nachfolgende Grafik zeigt die ertragsstärksten Steuerarten in der langfristigen Entwicklung:

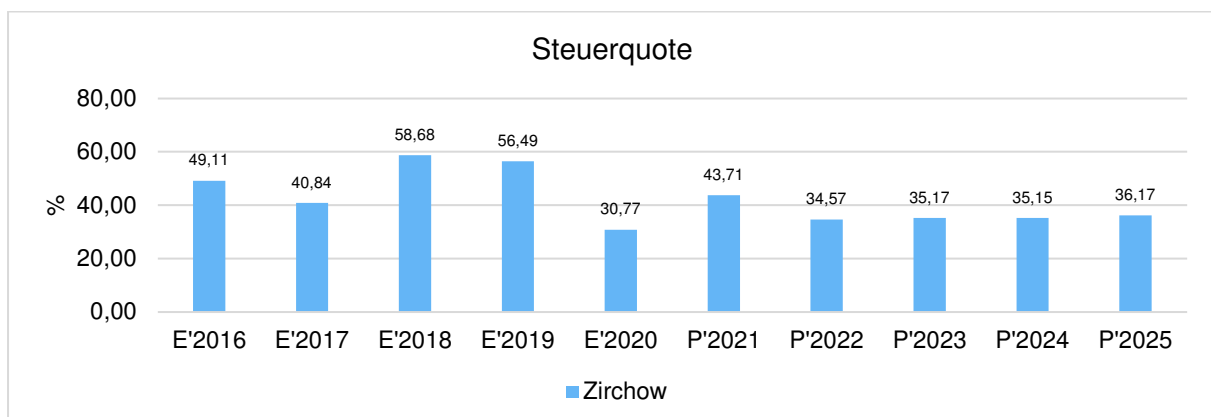


## Kennzahlen zum kommunalen Steueraufkommen

### Steuerquote

Um die örtliche Steuerertragskraft einordnen zu können, bietet sich die Betrachtung der Steuerquote an, die den prozentualen Anteil der Steuererträge an den laufenden Erträgen insgesamt abbildet, wobei die Gewerbesteuerumlage und die Finanzierungsbeteiligung Fond Deutsche Einheit abgezogen werden.

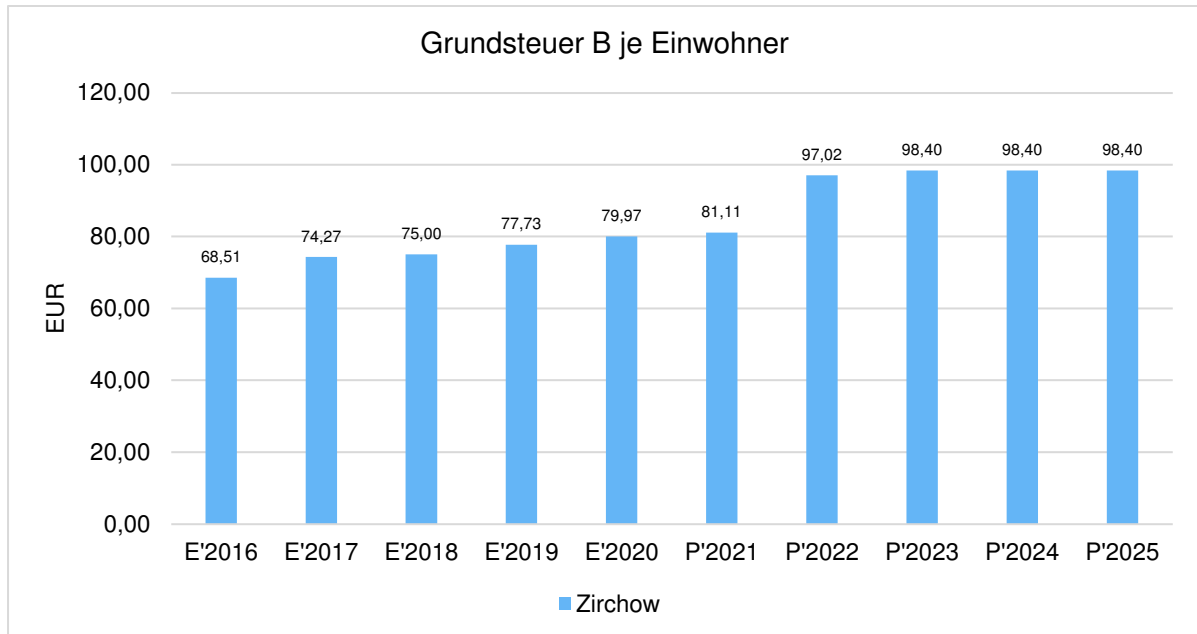
Eine hohe Steuerquote spricht für eine größere Unabhängigkeit von staatlichen Transferleistungen im Wege des Finanzausgleichs und ist insofern positiv zu werten.





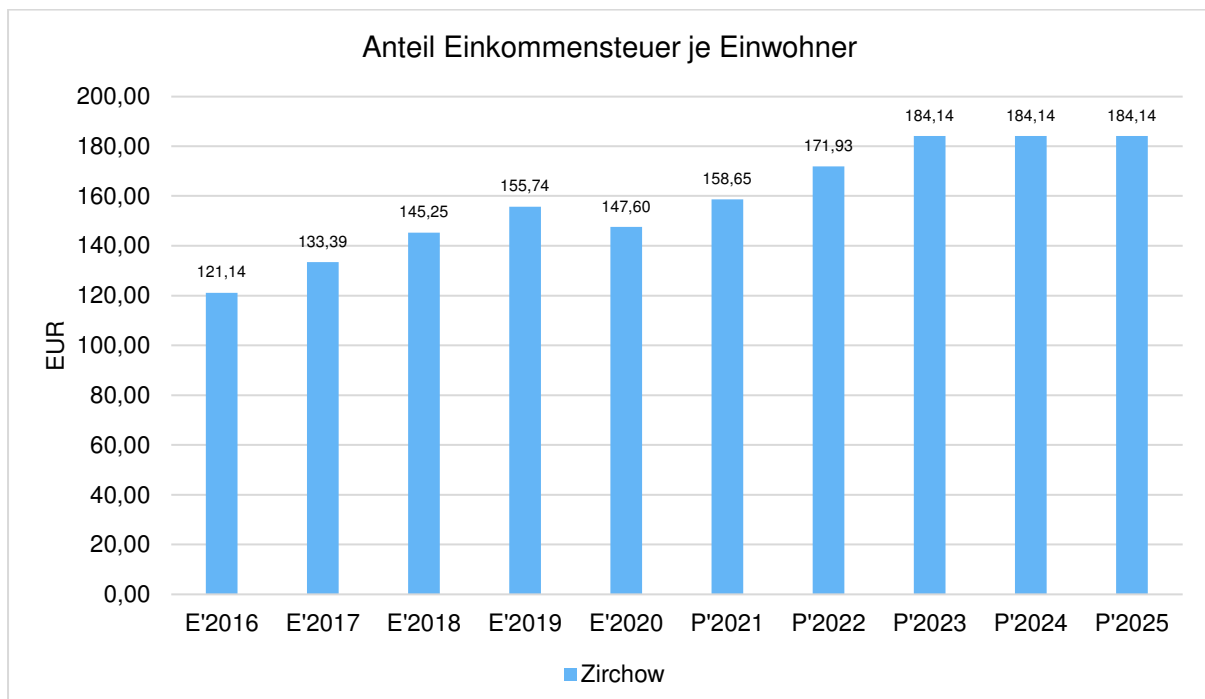
## Grundsteuer B je Einwohner

Die Grundsteuer B ist eine konstante Steuerart. Nachfolgend wird das Steueraufkommen in Relation zur Einwohnerzahl abgebildet:



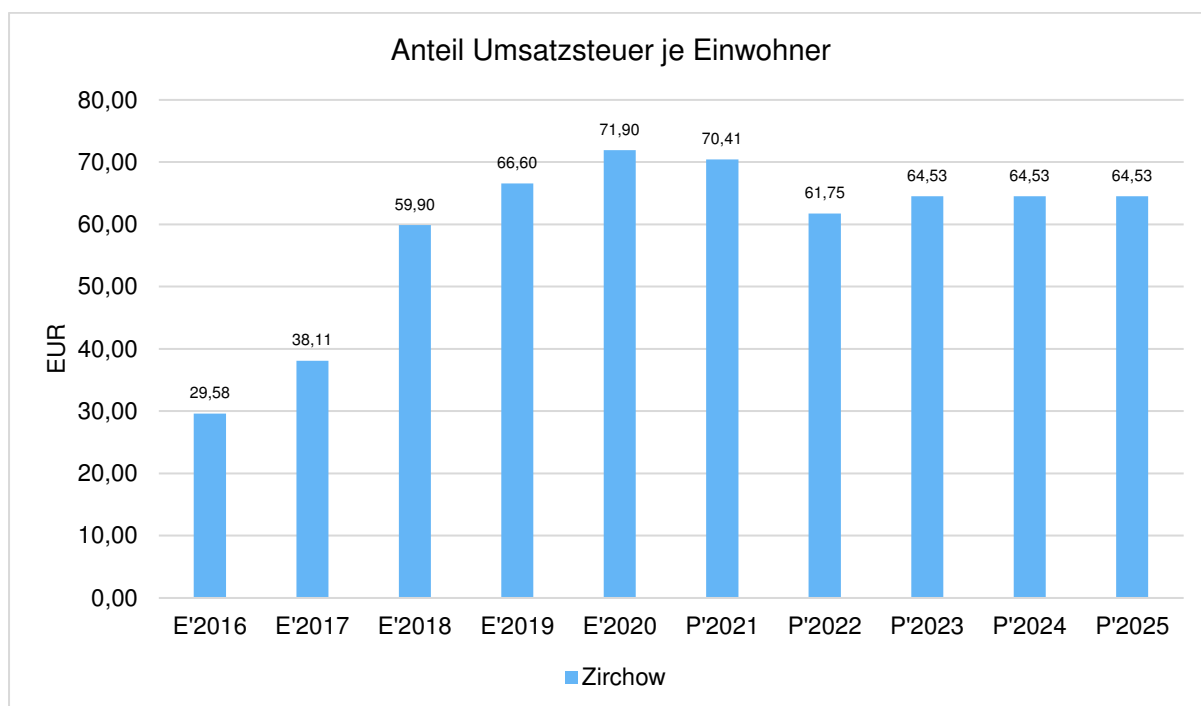
## Gemeinschaftssteuern

Die Gemeinschaftssteuern, bestehend aus der Beteiligung am Aufkommen der Umsatz- und Einkommensteuer, bilden eine weitere wichtige Ertragssäule des kommunalen Haushaltes. Nachfolgend wird auch hier das Aufkommen jeweils einwohnerbezogen dargestellt:





## Haushaltsvorbericht Zirchow



### 5.1.2 Erträge aus Zuwendungen und allgemeinen Umlagen

#### Entwicklung der Zuwendungen im Zeitverlauf

Nachfolgend wird die Entwicklung der Zuwendungen und allgemeinen Umlagen nach den einzelnen Zuwendungsarten abgebildet.

#### Zuwendungsarten

	Erg. 2020	Plan 2021	Plan 2022	Plan 2023	Plan 2024	Plan 2025
Schlüsselzuweisungen	225.883	122.500	278.600	278.600	278.600	259.600
Sonstige allgemeine Zuweisungen	53.999	--	--	--	--	--
Zuweisungen und Zuschüsse für laufende Zwecke	0	5.100	--	--	--	--
Erträge aus der Auflösung von Sonderposten aus Zuwendungen	0	16.400	20.900	20.900	20.900	20.900
<b>Summe übrige Zuwendungen, allgemeine Umlagen und sonstige Transfererträge</b>	<b>279.882</b>	<b>144.000</b>	<b>299.500</b>	<b>299.500</b>	<b>299.500</b>	<b>280.500</b>

#### Zuwendungsquote

Die Zuwendungsquote zeigt auf, wie hoch die Abhängigkeit von Zuweisungen und Zuschüssen ist.

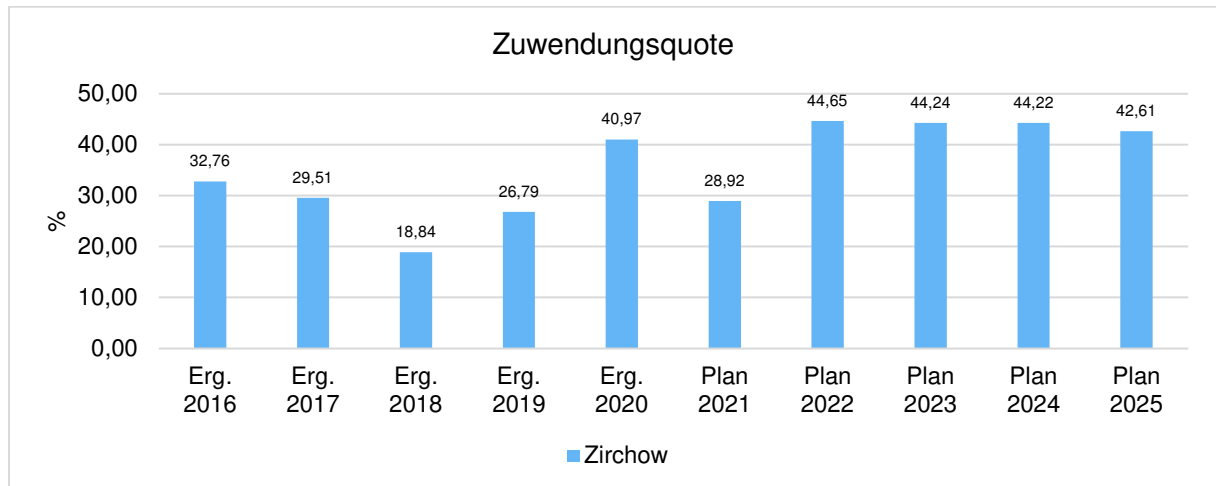
Sie errechnet sich als prozentualer Anteil der Erträge aus Zuweisungen und Zuschüssen



## Haushaltsvorbericht Zirchow

(ohne allgemeine Umlagen und Erträge aus der Leistungsbeteiligung des Bundes) von den ordentlichen Erträgen insgesamt.

Die Zuwendungsquote korrespondiert mit der oben bereits dargestellten Steuerquote.



## 5.2 Aufwendungen

Die Summe aller Aufwendungen im Planjahr beläuft sich auf 893.100 Euro.

Diese teilt sich wie folgt auf die einzelnen Aufwandsarten auf:

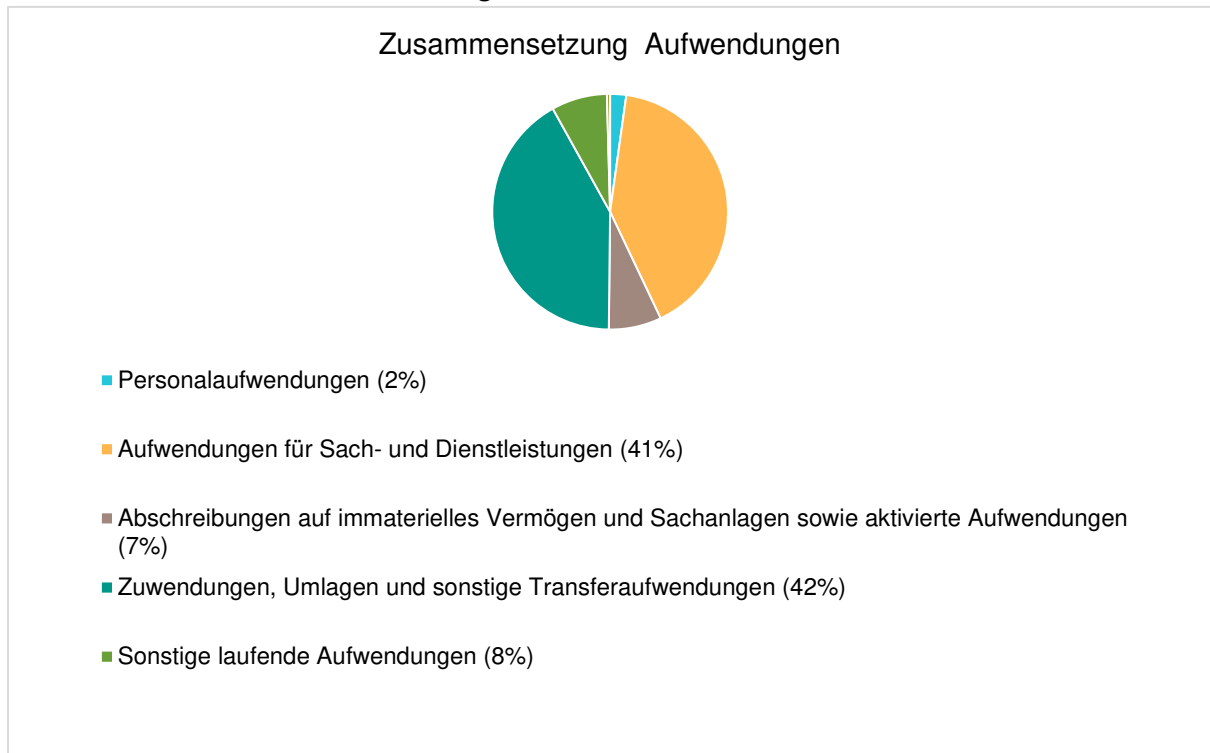
### Aufwandsarten

	Erg. 2020	Plan 2021	Plan 2022	Plan 2023	Plan 2024	Plan 2025
Personalaufwendungen	18.542	19.100	19.600	19.300	19.600	19.600
Aufwendungen für Sach- und Dienstleistungen	226.066	366.500	363.900	326.900	324.400	319.400
Abschreibungen auf immaterielles Vermögen und Sachanlagen sowie aktivierte Aufwendungen	0	57.600	64.700	64.700	64.700	64.700
Zuwendungen, Umlagen und sonstige Transferaufwendungen	330.243	331.100	373.000	382.900	382.900	382.900
Sonstige laufende Aufwendungen	8.958	57.700	67.900	38.800	23.800	23.800
Zinsaufwendungen und sonstige Finanzaufwendungen	2.935	3.100	4.000	3.800	3.500	3.300
<b>Summe der Aufwendungen</b>	<b>586.744</b>	<b>835.100</b>	<b>893.100</b>	<b>836.400</b>	<b>818.900</b>	<b>813.700</b>
<b>Aufwendungen vor Einstellungen in Rücklagen</b>	<b>586.744</b>	<b>835.100</b>	<b>893.100</b>	<b>836.400</b>	<b>818.900</b>	<b>813.700</b>
<b>Aufwendungen gesamt (ohne innere Verrechnungen)</b>	<b>586.744</b>	<b>835.100</b>	<b>893.100</b>	<b>836.400</b>	<b>818.900</b>	<b>813.700</b>



## Haushaltsvorbericht Zirchow

### Aufwand in der Zusammensetzung nach Aufwandsarten:



Im Vorjahr belief sich der Gesamtbetrag der geplanten Aufwendungen auf 835.100 Euro. Im aktuellen Planjahr verändern sich die Aufwendungen um 58.000 Euro auf 893.100 Euro.

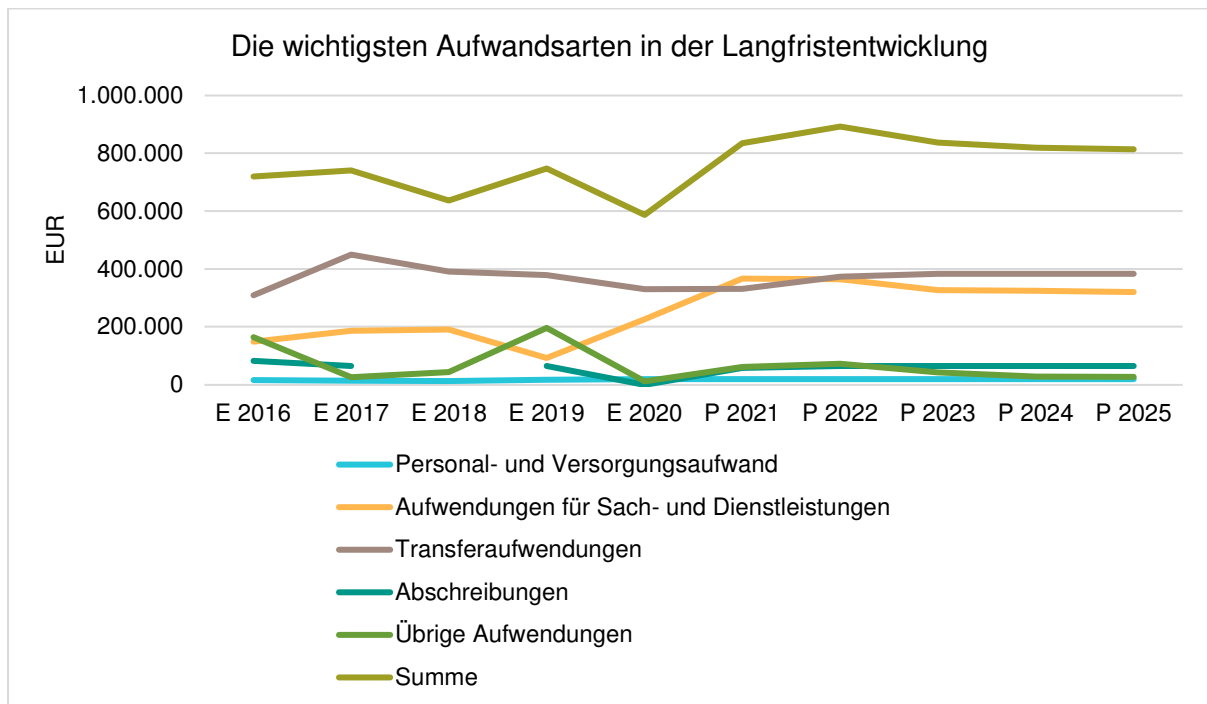
Die Veränderungen bei den einzelnen Aufwandsarten stellen sich im Detail wie folgt dar:

### Vorjahresvergleich Aufwandsarten

	Plan 2021 in Euro	Plan 2022 in Euro	abs. Abw. in Euro	Abw. in %
Personalaufwendungen	19.100	19.600	500 ↗	2,62
Aufwendungen für Sach- und Dienstleistungen	366.500	363.900	-2.600 ↘	-0,71
Abschreibungen auf immaterielles Vermögen und Sachanlagen sowie aktivierte Aufwendungen	57.600	64.700	7.100 ↗	12,33
Zuwendungen, Umlagen und sonstige Transferaufwendungen	331.100	373.000	41.900 ↗	12,65
Sonstige laufende Aufwendungen	57.700	67.900	10.200 ↗	17,68
Zinsaufwendungen und sonstige Finanzaufwendungen	3.100	4.000	900 ↗	29,03
<b>Summe der Aufwendungen</b>	<b>835.100</b>	<b>893.100</b>	<b>58.000 ↗</b>	<b>6,95</b>
<b>Aufwendungen vor Einstellungen in Rücklagen</b>	<b>835.100</b>	<b>893.100</b>	<b>58.000 ↗</b>	<b>6,95</b>
<b>Aufwendungen gesamt (ohne innere Verrechnungen)</b>	<b>835.100</b>	<b>893.100</b>	<b>58.000 ↗</b>	<b>6,95</b>



**Die wichtigsten Aufwandsarten in der langfristigen Entwicklung:**



**Die wichtigsten Aufwandsarten in der langfristigen Betrachtung (in Tausend EUR)**

	E 2016	E 2017	E 2018	E 2019	E 2020	P 2021	P 2022	P 2023	P 2024	P 2025
Personal- und Versorgungsaufwand	15	14	13	16	19	19	20	19	20	20
Aufwendungen für Sach- und Dienstleistungen	148	186	190	92	226	367	364	327	324	319
Transferaufwendungen	309	450	391	378	330	331	373	383	383	383
Abschreibungen	83	64	--	64	0	58	65	65	65	65
Übrige Aufwendungen	164	25	43	196	12	61	72	43	27	27
<b>Summe</b>	<b>720</b>	<b>740</b>	<b>637</b>	<b>747</b>	<b>587</b>	<b>835</b>	<b>893</b>	<b>836</b>	<b>819</b>	<b>814</b>

**5.2.1 Personalaufwand**

Die Personalaufwendungen entwickeln sich im Betrachtungszeitraum wie folgt:



## Haushaltsvorbericht Zirchow

### Personalaufwand

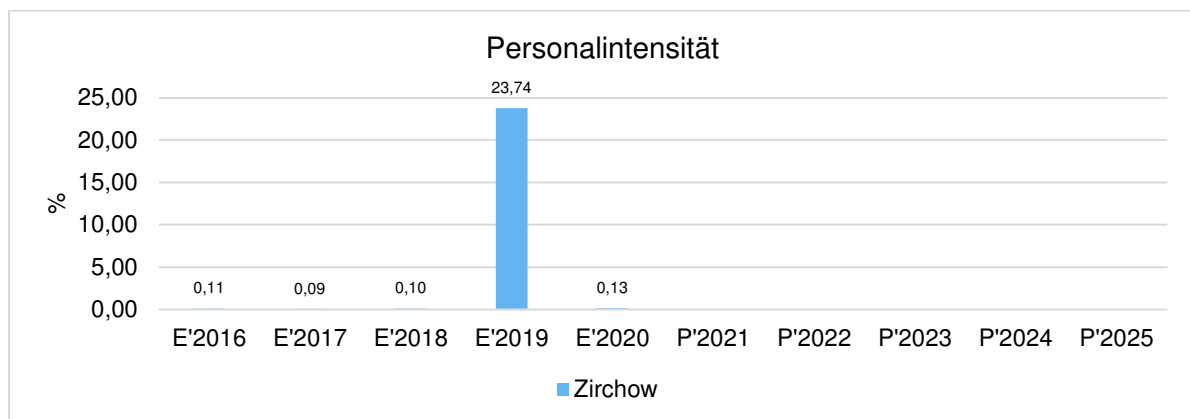
	Erg. 2020	Plan 2021	Plan 2022	Plan 2023	Plan 2024	Plan 2025
<b>Personalaufwendungen</b>	<b>18.542</b>	<b>19.100</b>	<b>19.600</b>	<b>19.300</b>	<b>19.600</b>	<b>19.600</b>
davon Aufwendungen für ehrenamtlich Tätige	17.774	19.100	19.600	19.300	19.600	19.600
davon Beiträge zur gesetzlichen Sozialversicherung	768	--	--	--	--	--

Davon entfallen 13.800 Euro auf Aufwandsentschädigungen und Sitzungsgelder für ehrenamtlich tätige Gemeindeorgane.

5.500 Euro sind für Aufwandsentschädigungen für ehrenamtliche Feuerwehrmitglieder vorgesehen.

### Personalintensität

Die Personalintensität bildet den prozentualen Anteil der Personalaufwendungen an den laufenden Aufwendungen ab. Sie ist ein Indikator dafür, welches Gewicht die Personalaufwendungen innerhalb des laufenden Aufwandes haben.



### 5.2.2 Sach- und Dienstleistungsaufwand

Die Aufwendungen für Sach- und Dienstleistungen entwickeln sich im Betrachtungszeitraum wie folgt:

#### Sach- und Dienstleistungsaufwand

	Erg. 2020	Plan 2021	Plan 2022	Plan 2023	Plan 2024	Plan 2025
Unterhaltung und Bewirtschaftung von Grundstücken, Gebäuden und Infrastrukturvermögen	83.176	184.900	153.600	125.600	123.100	118.100





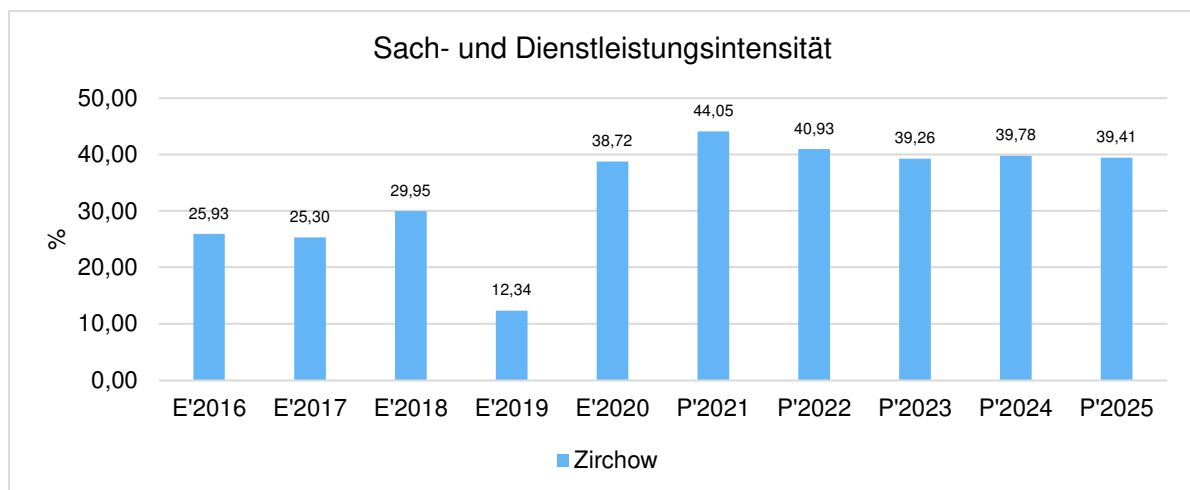
## Haushaltsvorbericht Zirchow

	Erg. 2020	Plan 2021	Plan 2022	Plan 2023	Plan 2024	Plan 2025
Unterhaltung sonstiges bewegliches Vermögen	9.196	21.100	19.000	10.000	10.000	10.000
Weitere Verwaltungs- und Betriebsaufwendungen	3.288	2.100	2.500	2.500	2.500	2.500
Kostenerstattungen, -umlagen	129.931	158.300	188.500	188.500	188.500	188.500
Sonstige Aufwendungen für Sach- und Dienstleistungen	476	100	300	300	300	300
<b>Summe Aufwendungen für Sach- und Dienstleistungen</b>	<b>226.066</b>	<b>366.500</b>	<b>363.900</b>	<b>326.900</b>	<b>324.400</b>	<b>319.400</b>

### Sach- und Dienstleistungsintensität

Die Sach- und Dienstleistungsintensität bildet den prozentualen Anteil der Aufwendungen für Sach- und Dienstleistungen an den laufenden Aufwendungen insgesamt ab.

Sie zeigt an, welches Gewicht der Sach- und Dienstleistungsaufwand innerhalb des laufenden Aufwandes hat.



### 5.2.3 Transferaufwendungen

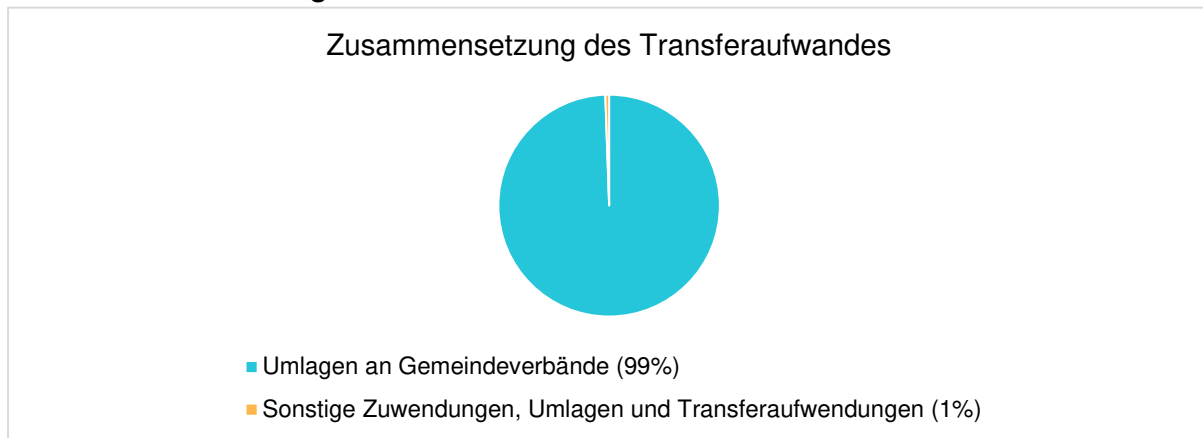
Innerhalb des Transferaufwandes stellen die Umlagezahlungen an Gemeindeverbände sowie die Sozialtransfers die bedeutendsten Aufwandsarten dar.

#### Transferaufwendungen

	Erg. 2020	Plan 2021	Plan 2022	Plan 2023	Plan 2024	Plan 2025
Umlagen an Gemeindeverbände	321.913	328.500	371.000	380.900	380.900	380.900
Sonstige Zuwendungen, Umlagen und Transferaufwendungen	8.330	2.600	2.000	2.000	2.000	2.000
<b>Summe Transferaufwand und Aufwendungen der sozialen Sicherung</b>	<b>330.243</b>	<b>331.100</b>	<b>373.000</b>	<b>382.900</b>	<b>382.900</b>	<b>382.900</b>

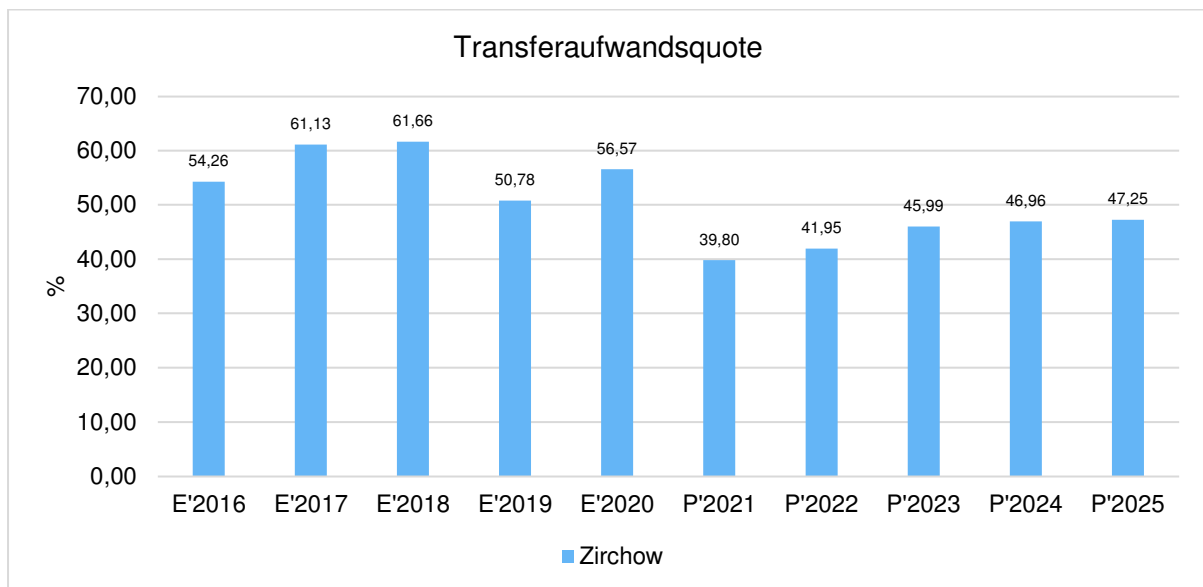


### Die Zusammensetzung des Transferaufwandes:



### Transferaufwandsquote

Die Transferaufwandsquote stellt die Transferaufwendungen ins Verhältnis zu den laufenden Aufwendungen und bringt den prozentualen Anteil an den laufenden Aufwendungen zum Ausdruck. Sie ist damit ein Indikator dafür, wie hoch der kommunale Haushalt durch Transferaufwendungen belastet wird.



#### 5.2.3.1 Umlagezahlung an Gemeindeverbände

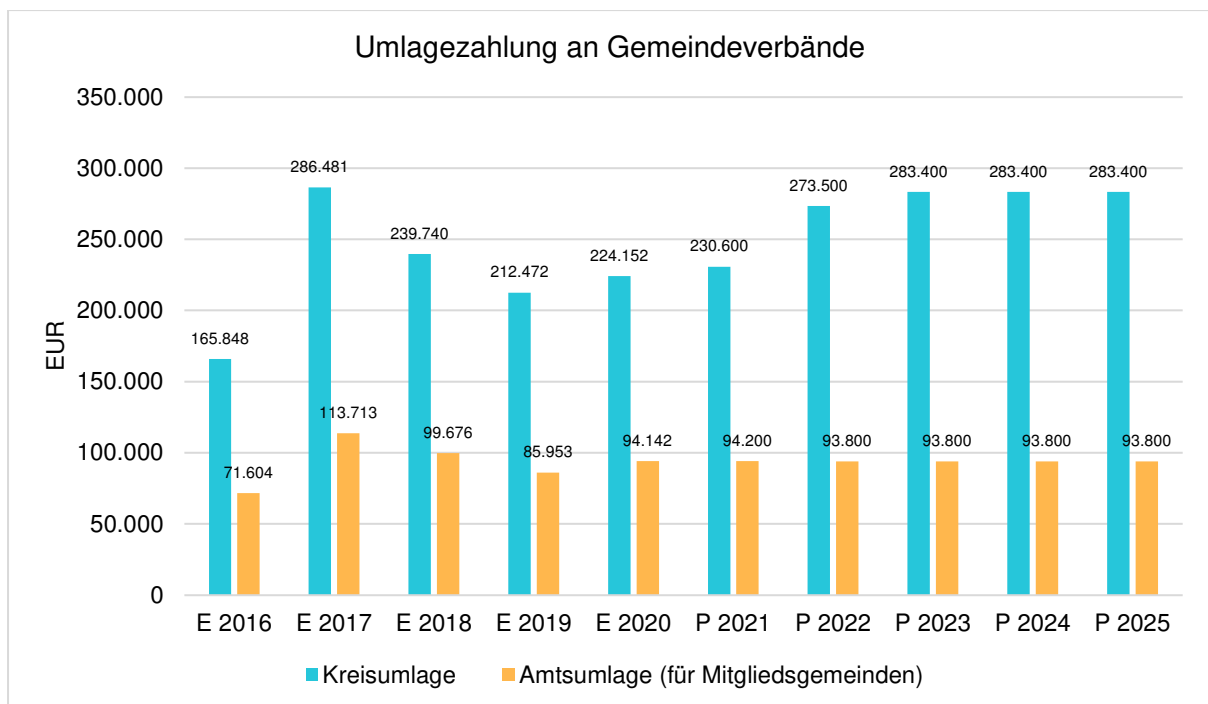
Gegenüber dem Vorjahresplan und in der langfristigen Entwicklung ergibt sich folgendes Bild:



## Haushaltsvorbericht Zirchow

### Umlage an Gemeindeverbände

	E 2017	E 2018	E 2019	E 2020	P 2021	P 2022	P 2023	P 2024	P 2025
Allgemeine Umlagen an Gemeinden und Gemeindeverbände	403.813	343.035	302.043	321.913	328.500	371.000	380.900	380.900	380.900
54421001 – Landkreise Kreisumlage gem. §120 KV M-V	286.481	239.740	212.472	224.152	230.600	273.500	283.400	283.400	283.400
54421101 - Landkreise - Altfehlbetragsumlage	3.618	3.618	3.618	3.618	3.700	3.700	3.700	3.700	3.700
54422001 – Amt Amtsumlage gem. §147 KV M-V	113.713	99.676	85.953	94.142	94.200	93.800	93.800	93.800	93.800



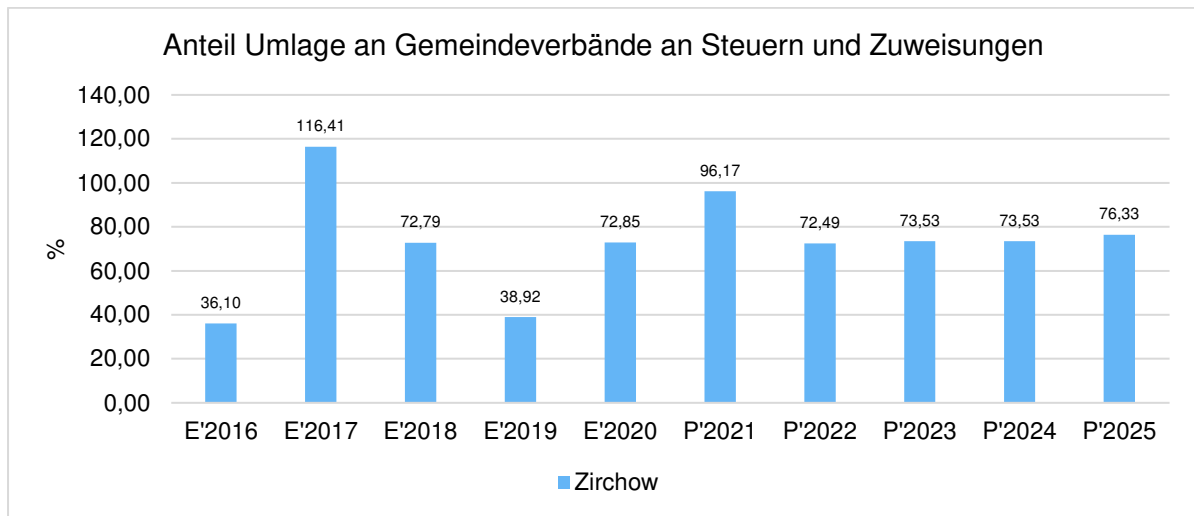
### Anteil der Umlagezahlung an den Erträgen aus Steuern und Schlüsselzuweisungen

Um die Belastung durch die Umlagezahlung an Gemeindeverbände objektiver beurteilen zu können, wird sie nachfolgend ins Verhältnis zu den Erträgen aus Steuern (ohne Ausgleichsleistungen) und Schlüsselzuweisungen gestellt.

Die Kennzahl bringt zum Ausdruck, wieviel Prozent der Erträge aus Steuern und Schlüsselzuweisungen durch die Umlagezahlung wieder aufgezehrt werden.



## Haushaltsvorbericht Zirchow



### 5.2.4 Abschreibungen

Die Abschreibungen sind in der nachfolgenden Tabelle abgebildet:

#### Abschreibungen

	Erg. 2020	Plan 2021	Plan 2022	Plan 2023	Plan 2024	Plan 2025
Abschreibungen auf Sach- und Finanzanlagen	0	57.600	64.700	64.700	64.700	64.700
Abschreibungen auf geleistete Zuwendungen	0	200	200	200	200	200
Bilanzielle Abschreibungen	0	57.600	64.700	64.700	64.700	64.700

Unter Berücksichtigung der Erträge aus Sonderpostenauflösung ergibt sich folgender Nettoabschreibungsaufwand, der von der Gemeinde Zirchow zu erwirtschaften ist:

#### Nettoabschreibungsaufwand

	Erg. 2020	Plan 2021	Plan 2022	Plan 2023	Plan 2024	Plan 2025
Nettoabschreibungsaufwand	0	41.200	43.800	43.800	43.800	43.800



## Haushaltsvorbericht Zirchow

### 6 Investitionen/Folgekosten

#### 6.1 Investitionsübersicht

Planung im HH-Jahr	Investitionsnummer	Produkt	Konten	Auszahlungen	Einzahlungen	künftiger Aufwand p.a.	künftige Erträge p.a.	Jährliche Belastung
<b>Wohnungen, Miet- und Pachtobjekte</b>								
2022	16180001	11405	09602001/78522001	100.000,00 €	0,00 €	0,00 €	0,00 €	0,00 €
		<i>Beschreibung</i>	Einbau einer Dachgeschosswohnung in der Lindenstr. 3 (über Verwalter WG Heringsdorf)					
<b>Brandschutz - Freiwillige FFw Zirchow</b>								
2022	1618001	12600	09106001/78561001 23316201/68166201 23316301/68166301	130.000,00 €	54.000,00 €	8.666,67 €	3.600,00 €	5.066,67 €
		<i>Beschreibung:</i>	Erwerb eines Tragkraftspritzenfahrzeug (TSF) sollte mit je 1/3 Förderung von Land und Landkreis gefördert werden. Der Landkreis hat seine Förderzusage um 18.000€ reduziert. Die ursprünglichen Kosten werden sich voraussichtlich um 22.000€ erhöhen. Der Eigenanteil der Gemeinde beträgt somit 76.000€.					
<b>Brandschutz - Freiwillige FFw Zirchow</b>								
2022	1621004	12600	08210001/78571001	16.500,00 €	0,00 €	1.650,00 €	0,00 €	1.650,00 €
		<i>Beschreibung:</i>	Erwerb Systemtrenner Resido und tragbare Pumpe					
<b>Ersatzpflanzungen</b>								
2022	1618005	54100	09103001/78531001	4.000,00 €	0,00 €	0,00 €	0,00 €	0,00 €
		<i>Beschreibung</i>	Vorsorglich werden 4.000€ für Ersatzpflanzungen eingeplant.					
<b>Straßen, Wege, Plätze</b>								
2022	1619002	54100	09603001/78532001	150.000,00 €	0,00 €	4.285,71 €	0,00 €	4.285,71 €
		<i>Beschreibung:</i>	Zufahrtstraße Gemarkung Kutzow - 5 - 125/6 hinter der FFw Zirchow. Die Kosten erhöhen sich auf 150.000€, darunter 20T€ Planungskosten.					
<b>Straßen, Wege, Plätze</b>								
2022	1621003	54100	09603001/78532001	20.000,00 €	0,00 €	571,43 €	0,00 €	571,43 €
		<i>Beschreibung</i>	Pflasterung an der Kulturhalle mit Betonsteinen					
<b>Zuweisung Straßenbaubeiträge</b>								
2022	1600200	54100	23320001/68260001	0,00 €	7.100,00 €	0,00 €	0,00 €	0,00 €
		<i>Beschreibung</i>	Infrastrukturpauschale					
<b>Zuweisung Infrastruktur</b>								
2022	1600100	61100	20130002/68142001	0,00 €	41.400,00 €	0,00 €	0,00 €	0,00 €
		<i>Beschreibung</i>	Infrastrukturpauschale					
<b>Summen:</b>				<b>420.500,00 €</b>	<b>102.500,00 €</b>	<b>15.173,81 €</b>	<b>3.600,00 €</b>	<b>11.573,81 €</b>
<b>Saldo/Eigenanteile:</b>				<b>318.000,00 €</b>				

### 7 Entwicklung der Kredite für Investitionen und Investitionsfördermaßnahmen

#### Übersicht über die Darlehen

Maßnahme	Kreditgeber	Ursprungskapital	Produkt
Altschulden Wohnungsbau	DKB	133.082,98 DM	11405
Modernisierung 12-WE Block Lindenstr. 2/3	DKB	650.000,00 DM	11405
Modernisierung 12-WE Block	DKB	50.000,00 DM	11405
Instandsetzung und Modernisierung 12-WE Block Lindenstr. 2/3	LFI	96.000,00 DM	11405



## Haushaltsvorbericht Zirchow

### Schuldenentwicklung in Euro

Stand am	Euro	Zugang	Abgang	Euro	Stand am
01.01.2017	234.293,22		19.601,52	214.691,70	31.12.2017
01.01.2018	214.691,70		19.698,82	194.992,88	31.12.2018
01.01.2019	194.992,88		19.798,45	175.194,43	31.12.2019
01.01.2020	175.194,43		19.895,40	155.299,03	31.12.2020
01.01.2021	155.299,03		19.988,56	135.310,47	31.12.2021
01.01.2022	135.310,47		20.083,75	115.226,72	31.12.2022
01.01.2023	115.226,72		20.181,02	95.045,70	31.12.2023
01.01.2024	90.045,70	24.711,68	44.992,09	74.765,29	31.12.2024
01.01.2025	74.765,29		20.381,98	54.383,31	31.12.2025
01.01.2026	54.383,31		19.494,66	34.888,65	31.12.2026
01.01.2027	34.888,65		19.004,33	15.884,32	31.12.2027
01.01.2028	15.884,32		2.486,17	13.398,15	31.12.2028

nächste Umschuldung 2024 - Altschulden; (2. Kredit DKB beendet 2027; 3. Kredit DKB beendet 2026; 4. Kredit LFI beendet 2028)

### 8 Belastungen des Haushaltes durch kreditähnliche Rechtsgeschäfte

keine

### 9 Entwicklung der Kassenkredite

	vorlfg. JR 2020	Plan 2021	Plan 2022	Plan 2023	Plan 2024	Plan 2025
Kassenmittel zum 01.01.	1.016.801,43	1.297.901,03	715.701,03	208.201,03	91.601,03	-7.298,97
jahresbezogener Saldo der laufenden Ein- und Auszahlungen vor planmäßiger Tilgung (Zeile 18 des FHH)	144.141,93	-281.800	-164.300	-101.400	-83.600	-97.400
Saldo der Ein- und Auszahlungen aus Investitionstätigkeit (Zeile 29 des FHH)	202.205,02	-280.400	-318.000	5.100	5.100	5.100
Saldo der Ein- und Auszahlungen aus Krediten für Investitionen und Investitionsförderungsmaßnahmen (Zeile 34 des FHH)	-19.895,40	-20.000	-20.200	-20.300	-20.400	-20.500
Saldo der durchlaufenden Gelder und ungeklärten Zahlungsvorgänge (Zeile 35 FHH)	-45.351,95	0,00	-5.000	0	0	0
Kassenmittel zum 31.12.	1.297.901,03	715.701,03	208.201,03	91.601,03	-7.298,97	-120.098,97
Planung Kassenkredit:			66.400			
			genehmigungsfrei			

Gemäß §53 KV beträgt der in der Haushaltssatzung festgesetzte Höchstbetrag der Kredite zur Sicherung der Zahlungsfähigkeit im Haushaltsjahr 2022 **66.400€**.



## 10 Entwicklung des Eigenkapitals, untergliedert nach den einzelnen Posten des Eigenkapitals

### Entwicklung des Eigenkapitals

	Ergebnis 2020	Plan 2021	Plan 2022	Plan 2023	Plan 2024	Plan 2025
<b>1. - Eigenkapital</b>	<b>2.531.949</b>	<b>2.249.551</b>	<b>2.086.551</b>	<b>1.945.051</b>	<b>1.821.351</b>	<b>1.683.851</b>
<b>1.1 - Kapitalrücklage</b>	<b>1.519.606</b>	<b>1.560.140</b>	<b>1.601.540</b>	<b>1.601.540</b>	<b>1.601.540</b>	<b>1.601.540</b>
1.1.1 - Allg. Kapitalrücklage	1.433.757	1.433.757	1.433.757	1.433.757	1.433.757	1.433.757
1.1.2 - Zweckgebundene Kapitalrücklage	85.849	126.383	167.783	167.783	167.783	167.783
<b>1.2 - Zweckgebundene Ergebnisrücklagen</b>	<b>176.231</b>	<b>0</b>	<b>0</b>	<b>0</b>	<b>0</b>	<b>0</b>
1.2.1 - Rücklagen für Belastungen aus dem kommunalen Finanzausgleich	176.231	0	0	0	0	0
<b>1.3 - Ergebnisvortrag</b>	<b>766.083</b>	<b>836.112</b>	<b>689.412</b>	<b>485.012</b>	<b>343.512</b>	<b>219.812</b>
<b>1.4 - Jahresüberschuss/Jahresfehlbetrag</b>	<b>70.029</b>	<b>-146.700</b>	<b>-204.400</b>	<b>-141.500</b>	<b>-123.700</b>	<b>-137.500</b>

Aufgrund eines HKR-Systemwechsels in 2017 und 2020 konnten die Jahresabschlüsse 2017 bis 2020 noch nicht abschließend aufgestellt werden. Das Jahresergebnis 2020 ist deshalb nur vorläufig.

## 11 Entwicklung der Sonderposten untergliedert nach den einzelnen Sonderposten

Als Sonderposten werden die für bestimmte Investitionen erhaltenen Fördermittel der Zuwendungsgeber ausgewiesen, deren ertragswirksame Auflösung durch den Fördermittelgeber nicht ausgeschlossen wurde. Auch Beiträge und ähnliche Entgelte für bestimmte Investitionen sind als Sonderposten auszuweisen. Diese Mittel stellen kein Eigenkapital der Gemeinde dar, da sie nicht aus eigener Steuerkraft erwirtschaftet wurden. Es handelt sich aber auch nicht um Kredite, da keine Rückzahlungspflicht besteht. Fördermittel und Beiträge bilden insoweit ein eigenständiges Finanzierungselement. Die Sonderposten aus Zuwendungen und Beiträgen werden über die Abschreibungszeit des damit finanzierten Wirtschaftsgutes aufgelöst. Am Ende der Nutzungsdauer sind sie aufgebraucht.



## Haushaltsvorbericht Zirchow

	Art	voraussichtlicher Stand zum 01.01. des Haushaltsjahres	Einstellungen	planmäßige Auflösung	außerplanm. Auflösung / Abgänge	voraussichtlicher Stand zum 31.12. des Haushaltsjahres
1.	aus Zuwendungen	230.151	0	20.900	0	209.251
2.	aus Beiträgen und ähnlichen Entgelten	0	0	0	0	0
3.	aus Anzahlungen	83.024	61.100	0	0	144.124
4.	für den Gebührenaussgleich	0	0	0	0	0
5.	mit Rücklagenanteil	0	0	0	0	0
6.	Sonstige	0	0	0	0	0
	<b>Summe</b>	<b>313.175</b>	<b>61.100</b>	<b>20.900</b>	<b>0</b>	<b>353.375</b>

## 12 Entwicklung der Rückstellungen

Entwicklung der Rückstellungen in Euro

Produkt	Rückstellungsgrund	Rückstellungshöhe	Bildung im HH-Jahr	Auflösung im HH-Jahr
keine				

Ifd. Nr.	Art (gemäß § 47 Absatz 5 Nummer 3 GemHVO-Doppik)	Voraussichtlicher Stand zu Beginn des Haushaltsjahres	Inanspruchnahme	Zuführung	Auflösung	Voraussichtlicher Stand zum Ende des Haushaltsjahres	Kontonummer <sup>1</sup>
		in €					
		1	2	3	4	5	
	keine						24
4	Summe						

## 13 Aufwendungen und Auszahlungen, Erträge und Einzahlungen sowie die selbstfinanzierten Eigenanteile für freiwillige Leistungen

in Euro

Produkt und Sachkontonummer	Bezeichnung	Aufwendungen	Erträge	Eigenanteil	Auszahlungen	Einzahlungen	Eigenanteil
11100.56930001	Repräsentationen	800	0	800	800	0	800
28100.alle	Heimat- und Kulturpflege	1.500	0	1.500	1.500	0	1.500
36601	Spielplätze (ohne TÜV)	6.700	800	5.900	10.800	5.000	5.800
<b>Gesamt</b>				<b>8.200</b>			<b>8.100</b>





## 14 Darstellung der Haushaltssituation und Wege zur Wiederherstellung der weggefallenen Leistungsfähigkeit

Gemäß § 16 GemHVO-Doppik ist der Haushalt in Planung ausgeglichen, wenn

1. der Ergebnishaushalt unter Berücksichtigung von noch nicht ausgeglichenen Fehlbeträgen und vorgetragenen Jahresüberschüssen aus Haushaltsvorjahren gemäß § 2 Absatz 1 Nummer 27 keinen Fehlbetrag ausweist.

*Die Gemeinde Zirchow weist im Planungszeitraumes keine Fehlbeträge aus.*

2. im Finanzhaushalt kein negativer Saldo der laufenden Ein- und Auszahlungen gemäß § 3 Absatz 1 Satz 1 Nummer 39 besteht.

*Die Gemeinde Zirchow weist im Planungszeitraumes keine Fehlbeträge aus.*

*Die dauernde Leistungsfähigkeit der Gemeinde ist gegeben.*

## 15 Haushaltsvermerke zu den Deckungskreisen und der Zweckbindung

### Deckungsfähigkeit

Gemäß § 14 I GemHVO sind innerhalb eines Teilergebnishaushaltes die Ansätze für Aufwendungen gegenseitig deckungsfähig.

Bei Inanspruchnahme der gegenseitigen Deckungsfähigkeit in einem Teilergebnishaushalt gilt sie auch für entsprechende Ansätze für Auszahlungen im Teilfinanzhaushalt.

Gemäß §14 III GemHVO werden die Ansätze für Auszahlungen aus Investitionstätigkeit innerhalb eines Teilfinanzhaushaltes jeweils für gegenseitig deckungsfähig erklärt.

Gemäß §14 IV GemHVO werden Ansätze für laufende Auszahlungen zu Gunsten von Auszahlungen aus Investitionstätigkeit desselben Teilfinanzhaushaltes für einseitig deckungsfähig erklärt.

### Zweckbindung

Nach § 13 II GemHVO werden Mehrerträge bzw. Mehreinzahlungen bei sachlich engem Zusammenhang zur Deckung von Mehraufwendungen bzw. Mehrauszahlungen verwendet. Der sachlich enge Zusammenhang wird durch den gleichen Produktbereich in einem Teilhaushalt definiert.

Zweckbindung	Bezeichnung	Produkte
11	Innere Verwaltung	11100, 11401, 11402, 11404, 11405
12	Sicherheit und Ordnung	12100, 12600
21	Schulen	21102, 21502
28	Heimat- und Kulturpflege	28100



## Haushaltsvorbericht Zirchow

36	Kinder-, Jugend- und Familienpflege	36100, 36502, 36601
51	Räumliche Planung und Entwicklung	51100
54	Verkehrsflächen und Anlagen	54000, 54100, 54101, 54102
55	Natur- und Landschaftspflege	55200
57	Wirtschaft und Tourismus	57502
61	Allgemeine Finanzwirtschaft	61100, 61200
62	Beteiligungen	62600

### 16 Übersicht über Zuwendungen an Fraktionen

In der Gemeinde werden keine Zuwendungen an Fraktionen gegeben.

### 17 Übersicht über die Wirtschaftslage und die voraussichtliche Entwicklung der Unternehmen und Einrichtungen, an denen die Gemeinde mit beherrschendem Einfluss beteiligt ist

in Euro

Unternehmen	Gewinnabführung an den Haushalt
keine	

### 18 Mitgliedschaft in Vereinen und Verbänden

Verband/Zweckverband	Sitz
Zweckverband Wasserversorgung und Abwasserbeseitigung "Insel Usedom"	Ückeritz
Zweckverband "Kommunaler Anteilseignerverband Ostseeküste der e.dis"	Schwerin
Wasser- und Bodenverband "Insel Usedom - Peenestrom"	Mölschow

### 19 Sonstige Beteiligungen

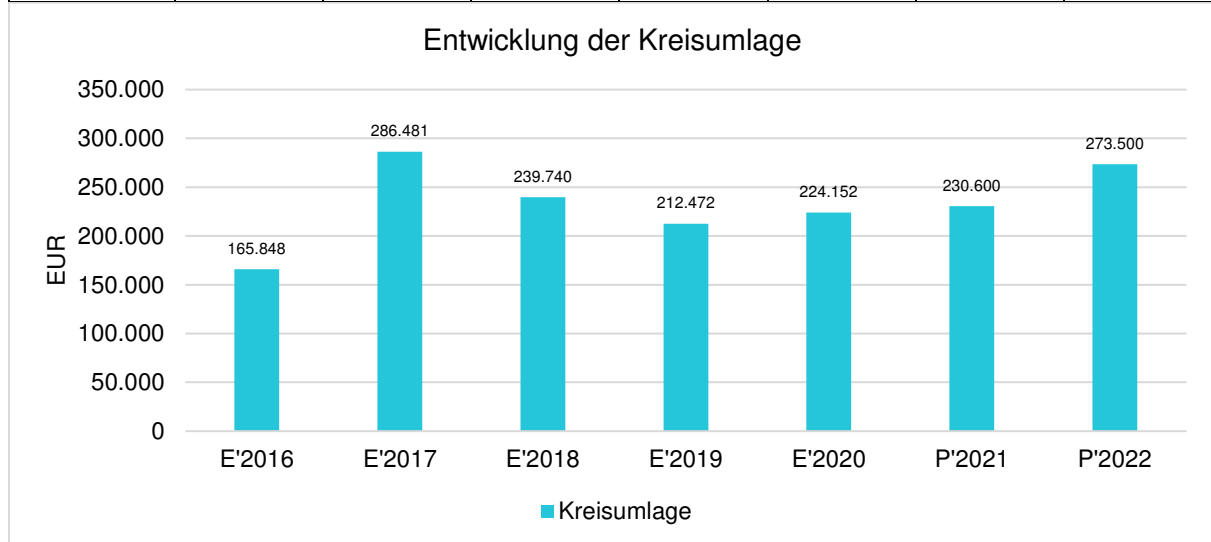
Gesellschaft/Firma	Stammkapital	Anteil in %
keine		



## 20 Entwicklung der Kreis- und Amtsumlage

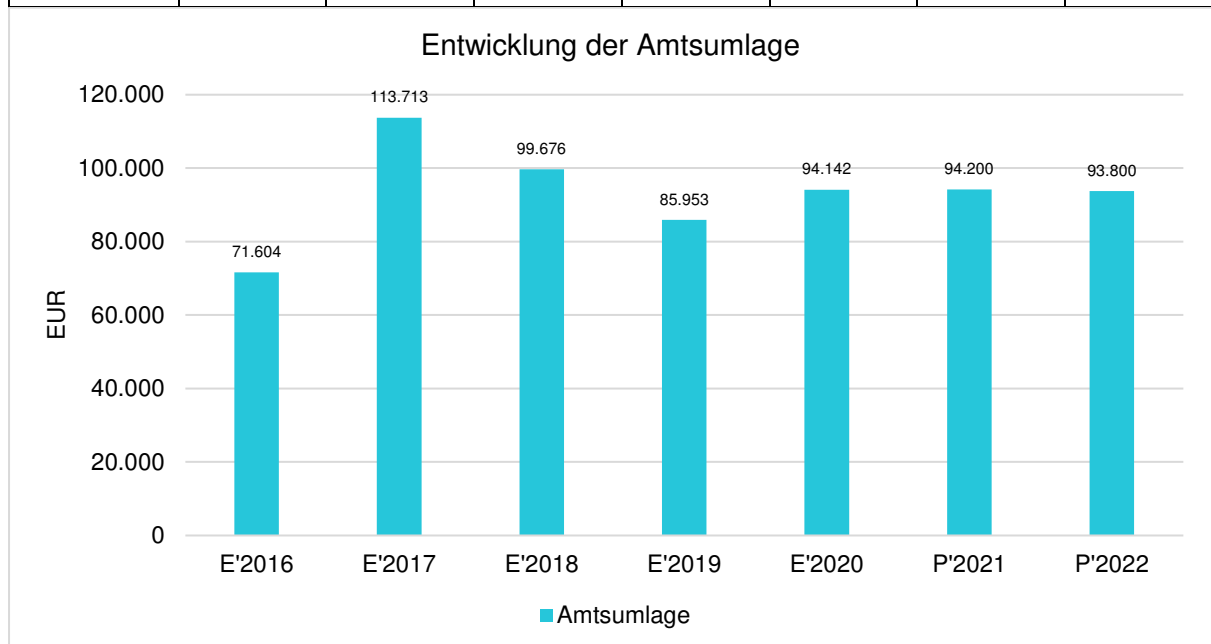
### Kreisumlage

	E'2016	E'2017	E'2018	E'2019	E'2020	P'2021	P'2022
Kreisumlage je Einwohner	288,43	508,85	429,64	378,74	393,25	411,05	479,82
Kreisumlage	165.848,16	286.480,89	239.739,95	212.472,20	224.151,99	230.600,00	273.500,00



### Amtsumlage

	E'2016	E'2017	E'2018	E'2019	E'2020	P'2021	P'2022
Amtsumlage je Einwohner	124,53	201,98	178,63	153,21	165,16	167,91	164,56
Amtsumlage	71.604,12	113.713,44	99.676,32	85.952,76	94.142,28	94.200,00	93.800,00



Nachweis der dauernden Leistungsfähigkeit nach § 1 Nummer 5 GemHVO-Doppik  
Zirchow (Uedom-Süd)

Einwohner per 31.12. des Vorjahres: 570  
Erhebungsjahr: 2022

	Wert	Punkte
<b>Ergebnishaushalt</b>		
Ergebnisvortrag aus dem Haushaltsvorjahr	730.112,00 €	
Jahresergebnis	-204.400,00 €	
Ergebnis zum 31.12. des Haushaltsjahres	525.712,00 €	
Ausgleich des Ergebnishaushalts	Ja	0
Verhältnis der ordentlichen Erträge zu den ordentlichen Aufwendungen	76,7%	-3
Jahresergebnis ausgeglichen?	Nein	-2
<b>Finanzhaushalt</b>		
Saldo der laufenden Ein- und Auszahlungen zum 31.12. des Haushaltsvorjahres	540.593,00 €	
jahresbezogener Saldo der laufenden Ein- und Auszahlungen	-184.500,00 €	-2
Saldo der laufenden Ein- und Auszahlungen zum 31.12. des Haushaltsjahres	356.093,00 €	
Ausgleich des Finanzhaushalts	Ja	0
Verhältnis der ordentlichen Einzahlungen zu den ordentlichen Auszahlungen	80,2%	-3
<b>Finanzplanungszeitraum</b>		
Ergebnis des Ergebnishaushalts am Ende des Finanzplanungszeitraums	123.012,00 €	
Ergebnis je Einwohner	215,81 €	0
Saldo der laufenden Ein- und Auszahlungen im Finanzhaushalt zum Ende des Finanzplanungszeitraums	12.493,00 €	
Saldo der laufenden Ein- und Auszahlungen je Einwohner	21,92 €	0
<b>Gesetzmaßiges Haushaltssicherungskonzept nach § 43 Absatz 7 KV M-V</b>		
Haushaltssicherungskonzept erforderlich?	Nein	0
Wann wird der vollständige Haushaltsausgleich erreicht?	nicht relevant	0
<b>Einhaltung des Überschuldungsverbots</b>		
Höhe des Eigenkapitals am Ende des Haushaltsjahres	2.086.551,00 €	0
Höhe des Eigenkapitals am Ende des Finanzplanungszeitraums	1.683.851,00 €	0
Im Haushaltsjahr bestehende Überschuldung wird im Finanzplanungszeitraum abgebaut	nicht relevant	0
Im Haushaltsjahr oder zum Ende des Finanzplanungszeitraums bestehende Überschuldung wird erst in einem angemessenen Konsolidierungszeitraum abgebaut	nicht relevant	0
<b>Sonstige finanzielle Risiken</b>		
Bewertung wesentlicher sonstiger finanzieller Risiken, deren Realisierung im Finanzplanungszeitraum wahrscheinlich ist	kein	0
<b>Weitere Kennzahlen</b>		
Investitionskredite je Einwohner	203,95 €	
Zinsquote	1,6%	
Tilgungsquote	17,4%	
fiktive Restlaufzeit der Investitionskredite	5,6 Jahre	

fristenkongruente Finanzierung?	Ja	
Förderquote	15,4%	
Liquiditätskredite je Einwohner	0,00 €	
Forderungen je Einwohner	2.293,84 €	
Werthaltigkeit der Forderungen	100%	
freiwillige Leistungen je Einwohner	14,39 €	
Anteil der freiwilligen Leistungen an den ordentlichen Erträgen	1,2%	
Bemerkungen der Kommune	k.A.	
Bemerkungen der RAB	k.A.	
<b>GESAMTPUNKTZAHL:</b>		<b>-10</b>
<b>LEISTUNGSGRUPPE:</b>	<b>gesicherte dauernde Leistungsfähigkeit</b>	

## Planung 2022 - Gemeinde Zirchow

### Einnahmen in Euro

	Kaltniete Soll	Modernisierungsum.	Stellflächen	Betriebskosten- vorausz.	Heizkosten- vorausz.
Lindenstraße 01	9.048,00		0,00	2.124,00	2.364,00
Lindenstraße 02	23.497,80	3.779,76	0,00	3.948,00	5.388,00
Lindenstraße 03	16.524,36	5.669,52	0,00	2.623,68	3.399,36
<b>Zwischensumme:</b>	<b>49.070,16</b>	<b>9.449,28</b>	<b>0,00</b>	<b>8.695,68</b>	<b>11.151,36</b>
abzügl. Ausfallrisiko 2,5 %	1.226,75	236,23	0,00	217,39	278,78
<b>Gesamt:</b>	<b>47.843,41</b>	<b>9.213,05</b>	<b>0,00</b>	<b>8.478,29</b>	<b>10.872,58</b>

**Gesamteinnahmen Ist** **76.407,32**

### Ausgaben in Euro

	Lfd.Instandh.	Verwaltervergütung pro WE = 255,61 €	Kapitaldienst	Betriebskosten	Heizkosten
Lindenstraße 01 (122,50 m² x 14,92 €)	1.827,70	1.022,44			
Lindenstraße 02 (405,51 m² x 14,92 €)	6.050,21	1.789,27			
Lindenstraße 03 (347,33 m² x 14,92 €)	5.182,16	1.533,66			
<b>DKB (Altschulden)</b>					
Zinsen/Tilgung-Darlehen 7605579			2.833,16		
<b>DKB (Modernisierung)</b>					
Zinsen/Tilgung-Darlehen 6100440			1.709,56		
<b>DKB (ehem. Bayr. LB)</b>					
Zinsen/Tilgung-Darlehen 6371132			15.052,35		
<b>LFI M-V</b>					
Zinsen/Tilgung-Darlehen 5001698513			2.699,62		
<b>Gesamt:</b>	<b>13.060,07</b>	<b>4.345,37</b>	<b>22.294,69</b>	<b>8.695,68</b>	<b>11.151,36</b>

**Gesamtausgabe Ist** **59.547,17**

**Überschuss 2022:** **16.860,15**

Heringsdorf, den 13.09.2021

Wohnungsgesellschaft Kaiserbäder  
Gemeinde Ostseebad Heringsdorf GmbH & Co. KG  
Waldbühnenweg 1  
17424 Seebad Heringsdorf  
i.A. Behrendt / Sachbearbeiter  
Tel (038378) 47 06 0  
Fax (038378) 47 06 25

Übersicht über die aus Verpflichtungsermächtigungen voraussichtlich fällig werdenden Auszahlungen				
Verpflichtungsermächtigungen (gemäß § 1 Nummer 2 GemHVO- Doppik) <sup>1</sup>	Planungsdaten des Haushalts-folgejahres	Planungsdaten des zweiten Haushalts- folgejahres	Planungsdaten des dritten Haushalts- folgejahres	Planungsdaten der weiteren Haushalts- folgejahre
	in €			
	1	2	3	4
im Haushaltsjahr 20..				
<i>Maßnahme 1</i>				
<i>Maßnahme...</i>				
im Haushaltsjahr 20..				
<i>Maßnahme 1</i>				
<i>Maßnahme...</i>				
...				
<b>Summe</b>				









Übersicht über den voraussichtlichen Stand der Rückstellungen						Erläuterungen
Nr.	Art (gemäß § 47 Absatz 5 Nummer 3 GemHVO-Doppik)	Stand zu Beginn 2022	Inanspruchnahme/ Auflösung	Zuführung	Stand zum Ende 2022	Kontonummer
		in €				
		1	2	3	4	
1	Rückstellungen für Pensionen und ähnliche Verpflichtungen	0	0	0	0	24
2	Steuerrückstellungen	0	0	0	0	25
3	Sonstige Rückstellungen	0	0	0	0	27-29
4	<b>Summe</b>	<b>0</b>	<b>0</b>	<b>0</b>	<b>0</b>	



Übersicht über die Zusammensetzung und Entwicklung des Saldos der liquiden Mittel und der Kassenkredite im Finanzplanungszeitraum (2020 - 2025)							
Nr.		Ergebnisse	Ansätze einschl. Nachträge 2021	Ansätze 2022	Planungs- daten 2023	Planungs- daten 2024	Planungs- daten 2025
		2020					
		in €					
		1	2	3	4	5	6
1	Forderungen zum 31. Dezember des Haushaltsvorjahres (§ 47 Absatz 4 Nummer 2.2.6.1 GemHVO-Doppik)	1.016.801,43	1.297.901	715.701	208.201	91.601	0
2 -	Verbindlichkeiten aus Kassenkrediten zum 31. Dezember des Haushaltsvorjahres (§ 47 Absatz 5 Nummer 4.2.2, Nummer 4.3 und 4.7 bis 4.10 GemHVO-Doppik)	0,00	0	0	0	0	7.299
3 =	<b>Saldo der liquiden Mittel und der Kassenkredite zum 31. Dezember des Haushaltsvorjahres</b>	<b>1.016.801,43</b>	<b>1.297.901</b>	<b>715.701</b>	<b>208.201</b>	<b>91.601</b>	<b>-7.299</b>
4	Saldo laufende Ein- und Auszahlungen zum 31. Dezember des Haushaltsvorjahres	718.146,48	842.393	540.593	356.093	234.393	130.393
5	+ Korrektur des Vortrages	0,00	0	0	0	0	0
6	+ jahresbezogener Saldo der laufenden Ein- und Auszahlungen (§ 3 Absatz 1 Satz 1 Nummer 37 GemHVO-Doppik)	124.246,53	-301.800,00	-184.500,00	-121.700,00	-104.000,00	-117.900,00
7 +	Saldo laufende Ein- und Auszahlungen zum 31. Dezember des Haushaltsjahres	842.393,01	540.593	356.093	234.393	130.393	12.493
8	Saldo der Ein- und Auszahlungen aus Investitionstätigkeit zum 31. Dezember des Haushaltsvorjahres	248.558,80	450.764	170.364	-147.636	-142.536	-137.436
9	+ Korrektur des Vortrages	0,00	0	0	0	0	0
10	+ Saldo der Ein- und Auszahlungen aus Investitionstätigkeit (§ 3 Absatz 1 Satz 1 Nummer 29 GemHVO-Doppik)	202.205,02	-280.400,00	-318.000,00	5.100,00	5.100,00	5.100,00
11	+ Saldo der Ein- und Auszahlungen aus Krediten für Investitionen und Investitionsförderungsmaßnahmen (ohne planmäßige Tilgung)	0,00	0	0	0	0	0
12 +	Saldo der Ein- und Auszahlungen aus Investitionstätigkeit zum 31. Dezember des Haushaltsjahres	450.763,82	170.364	-147.636	-142.536	-137.436	-132.336
13	Saldo der durchlaufenden Gelder und ungeklärten Zahlungsvorgängen zum 31. Dezember des Haushaltsvorjahres	50.096,15	4.744	4.744	-256	-256	-256
14	+ Korrektur des Vortrages	0,00	0,00	0,00	0,00	0,00	0,00
15	+ Saldo der durchlaufenden Gelder und ungeklärten Zahlungsvorgängen (§ 3 Absatz 1 Satz 1 Nummern 35 GemHVO-Doppik)	-45.351,95	0,00	-5.000,00	0,00	0,00	0,00
16 +	Saldo der durchlaufenden Gelder und ungeklärten Zahlungsvorgängen zum 31. Dezember des Haushaltsjahres	4.744,20	4.744	-256	-256	-256	-256
17 =	<b>Saldo der liquiden Mittel und der Kassenkredite zum 31. Dezember des Haushaltsjahres</b>	<b>1.297.901,03</b>	<b>715.701</b>	<b>208.201</b>	<b>91.601</b>	<b>-7.299</b>	<b>-120.099</b>



Ergebnishaushalt								Erläuterung
Nr.	Ertrags- und Aufwandsarten (gemäß § 2 Absatz 1 GemHVO-Doppik)	Ergebnisse	Ansätze einschl. Nachträge 2021	Ansatz 2022	Planungsdaten 2023	Planungsdaten 2024	Planungsdaten 2025	Konto- nummer
		2020						
		in €						
		1	2	3	4	5	6	
1	+ Steuern und ähnliche Abgaben	216.003,98	219.100	233.200	239.400	239.400	239.400	40
2	+ Zuwendungen, allgemeine Umlagen und sonstige Transfererträge	279.881,73	144.000	299.500	299.500	299.500	280.500	41
3	+ Erträge der sozialen Sicherung	0,00	0	0	0	0	0	42
4	+ Öffentlich-rechtliche Leistungsentgelte	35.775,48	35.000	36.300	36.300	36.300	36.300	43
5	+ Privatrechtliche Leistungsentgelte	81.415,04	84.100	86.500	86.500	86.500	86.500	441, 443- 445
6	+ Kostenerstattungen und Kostenumlagen	1.170,67	200	0	0	300	300	442, 447, 448
7	+ Andere aktivierte Eigenleistungen	0,00	0	0	0	0	0	452
8	+ Zinserträge und sonstige Finanzerträge	14.291,54	14.300	14.200	14.200	14.200	14.200	47
9	+ Sonstige laufende Erträge	68.934,26	15.500	15.300	15.300	15.300	15.300	451, 46
<b>10</b>	<b>Summe der Erträge (Summe der Nummern 1 bis 9)</b>	<b>697.472,70</b>	<b>512.200</b>	<b>685.000</b>	<b>691.200</b>	<b>691.500</b>	<b>672.500</b>	
11	- Personalaufwendungen	18.541,67	19.100	19.600	19.300	19.600	19.600	50
12	- Versorgungsaufwendungen	0,00	0	0	0	0	0	51
13	- Aufwendungen für Sach- und Dienstleistungen	226.066,49	366.500	363.900	326.900	324.400	319.400	52
14	- Abschreibungen	0,00	57.600	64.700	64.700	64.700	64.700	53
15	- Zuwendungen, Umlagen und sonstige Transferaufwendungen	330.242,86	331.100	373.000	382.900	382.900	382.900	54
16	- Aufwendungen der sozialen Sicherung	0,00	0	0	0	0	0	55
17	- Zinsaufwendungen und sonstige Finanzaufwendungen	2.934,94	3.100	4.000	3.800	3.500	3.300	57
18	- Sonstige laufende Aufwendungen	8.958,12	57.700	67.900	38.800	23.800	23.800	56
<b>19</b>	<b>Summe der Aufwendungen (Summe der Nummern 11 bis 18)</b>	<b>586.744,08</b>	<b>835.100</b>	<b>893.100</b>	<b>836.400</b>	<b>818.900</b>	<b>813.700</b>	
<b>20</b>	<b>Jahresergebnis (Jahresüberschuss/ Jahresfehlbetrag) vor Veränderung der Rücklagen (Saldo der Nummern 10 und 19)</b>	<b>110.728,62</b>	<b>-322.900</b>	<b>-208.100</b>	<b>-145.200</b>	<b>-127.400</b>	<b>-141.200</b>	
21	- Einstellung in die Kapitalrücklage	0,00	0	0	0	0	0	592
22	+ Entnahmen aus der Kapitalrücklage	0,00	0	3.700	3.700	3.700	3.700	492
23	- Einstellung in die Rücklage für Belastungen aus dem kommunalen Finanzausgleich	0,00	0	0	0	0	0	593
24	+ Entnahmen aus der Rücklage für Belastungen aus dem kommunalen Finanzausgleich	0,00	176.200	0	0	0	0	493
<b>25</b>	<b>Jahresergebnis (Jahresüberschuss/ Jahresfehlbetrag, Nummer 20 zuzüglich Nummern 22 und 24 abzüglich Nummern 21 und 23)</b>	<b>110.728,62</b>	<b>-146.700</b>	<b>-204.400</b>	<b>-141.500</b>	<b>-123.700</b>	<b>-137.500</b>	
	nachrichtlich:							
26	Ergebnisvortrag aus dem Haushaltsvorjahr	766.082,99	876.812	730.112	525.712	384.212	260.512	
27	Ergebnis (Überschuss/Fehlbetrag) zum 31. Dezember des Haushaltsjahres (Summe der Nummern 25 und 26)	876.811,61	730.112	525.712	384.212	260.512	123.012	

Finanzhaushalt								Erläuterung
Nr.	Einzahlungs- und Auszahlungsarten (gemäß § 3 Absatz 1 Satz 1 GemHVO-Doppik)	Ergebnisse	Ansätze einschl. Nachträge 2021	Ansatz 2022	Planungsdaten 2023	Planungsdaten 2024	Planungsdaten 2025	Konto- nummer
		in €						
		1	2	3	4	5	6	
1	+ Steuern und ähnliche Abgaben	288.324,27	219.100	233.200	239.400	239.400	239.400	60
2	+ Zuwendungen, allgemeine Umlagen und sonstige Transfereinzahlungen	277.427,25	127.500	278.600	278.600	278.600	259.600	61
3	+ Einzahlungen der sozialen Sicherung	0,00	0	0	0	0	0	62
4	+ Öffentlich-rechtliche Leistungsentgelte	31.987,22	35.000	36.300	36.300	36.300	36.300	63
5	+ Privatrechtliche Leistungsentgelte	79.701,80	84.100	86.500	86.500	86.500	86.500	641
6	+ Kostenerstattungen und Kostenumlagen	1.170,67	200	0	0	300	300	642, 647- 648
7	+ Zinseinzahlungen und sonstige Finanzeinzahlungen	14.446,08	14.300	14.200	14.200	14.200	14.200	67
8	+ Sonstige laufende Einzahlungen	16.265,08	15.500	15.300	15.300	15.300	15.300	651,66
9	<b>Summe der laufenden Einzahlungen (Summe der Nummern 1 bis 8)</b>	<b>709.322,37</b>	<b>495.700</b>	<b>664.100</b>	<b>670.300</b>	<b>670.600</b>	<b>651.600</b>	
10	- Personalauszahlungen	18.861,67	19.100	19.600	19.300	19.600	19.600	70
11	- Versorgungsauszahlungen	0,00	0	0	0	0	0	71
12	- Auszahlungen für Sach- und Dienstleistungen	204.488,74	366.500	363.900	326.900	324.400	319.400	72
13	- Zuwendungen, Umlagen und sonstige Transferauszahlungen	324.952,98	331.100	373.000	382.900	382.900	382.900	74
14	- Auszahlungen der sozialen Sicherungen	0,00	0	0	0	0	0	75
15	- Zinsauszahlungen und sonstige Finanzauszahlungen	2.984,02	3.100	4.000	3.800	3.500	3.300	77
16	- Sonstige laufende Auszahlungen	13.893,03	57.700	67.900	38.800	23.800	23.800	76
17	<b>Summe der laufenden Auszahlungen (Summe der Nummern 10 bis 16)</b>	<b>565.180,44</b>	<b>777.500</b>	<b>828.400</b>	<b>771.700</b>	<b>754.200</b>	<b>749.000</b>	
18	<b>Jahresbezogener Saldo der laufenden Ein- und Auszahlungen vor planmäßiger Tilgung (Saldo der Nummern 9 und 17)</b>	<b>144.141,93</b>	<b>-281.800</b>	<b>-164.300</b>	<b>-101.400</b>	<b>-83.600</b>	<b>-97.400</b>	
19	+ Einzahlungen aus Investitionszuwendungen	107.589,39	99.500	95.400	0	0	0	681, 6833
20	+ Einzahlungen aus Beiträgen und ähnlichen Entgelten	7.177,33	7.100	7.100	7.100	7.100	7.100	682, 6830- 6832, 6834- 6839
21	+ Einzahlungen aus Anlagevermögen	0,00	0	0	0	0	0	684- 686
22	+ Einzahlungen aus sonstigen Ausleihungen und Kreditgewährungen	0,00	0	0	0	0	0	687
23	+ Sonstige Investitionseinzahlungen	90.000,00	0	0	0	0	0	688- 689
24	<b>Summe der Einzahlungen aus Investitionstätigkeit (Summe der Nummern 19 bis 23)</b>	<b>204.766,72</b>	<b>106.600</b>	<b>102.500</b>	<b>7.100</b>	<b>7.100</b>	<b>7.100</b>	
25	- Auszahlungen für Anlagevermögen	2.561,70	387.000	420.500	2.000	2.000	2.000	781, 784- 786
26	- Auszahlungen für sonstige Ausleihungen und Kreditgewährungen	0,00	0	0	0	0	0	787
27	- Sonstige Investitionsauszahlungen	0,00	0	0	0	0	0	788- 789
28	<b>Summe der Auszahlungen aus Investitionstätigkeit (Summe der Nummern 25 bis 27)</b>	<b>2.561,70</b>	<b>387.000</b>	<b>420.500</b>	<b>2.000</b>	<b>2.000</b>	<b>2.000</b>	
29	<b>Saldo der Ein- und Auszahlungen aus Investitionstätigkeit (Saldo der Nummern 24 und 28)</b>	<b>202.205,02</b>	<b>-280.400</b>	<b>-318.000</b>	<b>5.100</b>	<b>5.100</b>	<b>5.100</b>	
30	<b>Finanzmittelüberschuss/ Finanzmittelfehlbetrag (Summe der Nummern 18 und 29)</b>	<b>346.346,95</b>	<b>-562.200</b>	<b>-482.300</b>	<b>-96.300</b>	<b>-78.500</b>	<b>-92.300</b>	
31	+ Einzahlungen aus der Aufnahme von Krediten für Investitionen und Investitionsförderungsmaßnahmen	0,00	0	0	0	0	0	691- 692



Finanzhaushalt								Erläute- rung
Nr.	Einzahlungs- und Auszahlungsarten (gemäß § 3 Absatz 1 Satz 1 GemHVO-Doppik)	Ergebnisse	Ansätze einschl. Nachträge 2021	Ansatz 2022	Planungsdaten 2023	Planungsdaten 2024	Planungsdaten 2025	Konto- nummer
		2020	in €					
32	– Auszahlungen für planmäßige Tilgung von Krediten für Investitionen und Investitionsförderungsmaßnahmen	19.895,40	20.000	20.200	20.300	20.400	20.500	791, 792000 00- 792423 01, 792423 03- 792530 01, 792530 03- 792930 01, 792930 02- 792930 03- 793999 99
33	– Sonstige Auszahlungen zur Tilgung von Krediten für Investitionen und Investitionsförderungsmaßnahmen	0,00	0	0	0	0	0	792423 02, 792530 02, 792930 02
34	<b>Saldo der Ein- und Auszahlungen aus Krediten für Investitionen und Investitionsförderungsmaßnahmen (Nummer 31 abzüglich Nummern 32 und 33)</b>	<b>-19.895,40</b>	<b>-20.000</b>	<b>-20.200</b>	<b>-20.300</b>	<b>-20.400</b>	<b>-20.500</b>	
35	<b>Saldo der durchlaufenden Gelder und ungeklärten Zahlungsvorgänge</b>	<b>-45.351,95</b>	<b>0</b>	<b>-5.000</b>	<b>0</b>	<b>0</b>	<b>0</b>	
36	<b>Veränderung der liquiden Mittel und der Kassenkredite (Summe der Nummern 30, 34 und 35)</b>	<b>281.099,60</b>	<b>-582.200</b>	<b>-507.500</b>	<b>-116.600</b>	<b>-98.900</b>	<b>-112.800</b>	
37	Jahresbezogener Saldo der laufenden Ein- und Auszahlungen (Saldo der Nummern 18 und 32)	124.246,53	-301.800	-184.500	-121.700	-104.000	-117.900	
	nachrichtlich:							
38	Saldo der laufenden Ein- und Auszahlungen zum 31. Dezember des Haushaltsvorjahres	718.146,48	842.393	540.593	356.093	234.393	130.393	
39	Saldo der laufenden Ein- und Auszahlungen zum 31. Dezember des Haushaltsjahres (Summe der Nummern 37 und 38)	842.393,01	540.593	356.093	234.393	130.393	12.493	
	darunter:							
	Zuführung zum investiven Bereich aus einem positiven Saldo der laufenden Ein- und Auszahlungen zum 31. Dezember des Haushaltsjahres [Einzahlung in Nummer 23 (Sonstige Investitionseinzahlungen) und Auszahlungen in Nummer 16 (Sonstige laufende Auszahlungen) enthalten]	0,00	0	0	0	0	0	
	Zuführung zur Deckung eines negativen Saldos der laufenden Ein- und Auszahlungen zum 31. Dezember des Haushaltsjahres aus dem investiven Bereich [Einzahlungen in Nummer 8 (Sonstige laufende Einzahlungen) und Auszahlungen in Nummer 27 (Sonstige Investitionsauszahlungen) enthalten]	0,00	0	0	0	0	0	
	Zuführung gemäß § 12 Nummer 6 GemHVO-Doppik an den laufenden Bereich [Einzahlung in Nummer 8 (Sonstige laufende Einzahlungen) und Auszahlung in Nummer 27 (Sonstige Investitionsauszahlungen) enthalten]	0,00	0	0	0	0	0	6681- 6682
	Zuführung gemäß § 12 Nummer 6 GemHVO-Doppik an den laufenden Bereich [Einzahlungen in Nummer 8 (Sonstige laufende Einzahlungen) und Auszahlungen in Nummer 27 (Sonstige Investitionsauszahlungen) enthalten]	0,00	0	0	0	0	0	



Übersicht über Erträge und Aufwendungen zum Ergebnishaushalt								Erläute- rung	
Nr.	Ertrags- und Aufwandsarten (gemäß § 2 Absatz 1 GemHVO-Doppik)	Ergebnisse	Ansätze einschl. Nachträge 2021	Ansatz 2022	Planungsdaten 2023	Planungsdaten 2024	Planungsdaten 2025	Konto- nummer	
		in €							
		1	2	3	4	5	6		
1	+ Steuern und ähnliche Abgaben	216.003,98	219.100	233.200	239.400	239.400	239.400	40	
	darunter:								
	1.1 Grundsteuer A	3.175,90	3.200	3.300	3.300	3.300	3.300	4011	
	1.2 Grundsteuer B	45.580,98	45.500	55.300	55.200	55.200	55.200	4012	
	1.3 Gewerbesteuer	25.575,53	25.500	20.000	20.000	20.000	20.000	4013	
	1.4 Gemeindeanteil an der Einkommensteuer	84.133,86	89.000	98.000	103.300	103.300	103.300	4021	
	1.5 Gemeindeanteil an der Umsatzsteuer	40.982,30	39.500	35.200	36.200	36.200	36.200	4022	
	1.6 Sonstige Gemeindesteuern	16.555,41	16.400	21.400	21.400	21.400	21.400	403	
	1.7 Ausgleichsleistungen vom Land	0,00	0	0	0	0	0	4052	
	1.8 Leistungen des Landes aus der Umsetzung des 4. Gesetzes für moderne Dienstleistungen am Arbeitsmarkt	0,00	0	0	0	0	0	40541	
2	+ Zuwendungen, allgemeine Umlagen und sonstige Transfererträge	279.881,73	144.000	299.500	299.500	299.500	280.500	41	
	darunter:								
	2.1 Schlüsselzuweisungen	225.882,73	122.500	278.600	278.600	278.600	259.600	411	
	2.2 Bedarfszuweisungen	0,00	0	0	0	0	0	412	
	2.3 Sonstige allgemeine Zuweisungen	53.999,00	0	0	0	0	0	413	
	2.4 Zuweisungen und Zuschüsse für laufende Zwecke	0,00	5.100	0	0	0	0	414	
	2.5 Allgemeine Umlagen vom Land	0,00	0	0	0	0	0	4161	
	2.6 Allgemeine Umlagen von Gemeinden und Gemeindeverbänden	0,00	0	0	0	0	0	4162	
	2.7 Erträge aus der Auflösung von Sonderposten	0,00	16.400	20.900	20.900	20.900	20.900	415	
3	+ Erträge der sozialen Sicherung	0,00	0	0	0	0	0	42	
	darunter:								
	3.1 Ersatz von sozialen Leistungen außerhalb von Einrichtungen	0,00	0	0	0	0	0	421	
	3.2 Ersatz von sozialen Leistungen in Einrichtungen	0,00	0	0	0	0	0	422	
	3.3 Kostenbeteiligung und -erstattung im Bereich des SGB XII und anderer sozialer Leistungen	0,00	0	0	0	0	0	423	
	3.4 Kostenbeteiligung und -erstattung im Bereich des SGB VIII und anderer Jugendhilfe	0,00	0	0	0	0	0	424	
	3.5 Kostenerstattungen von anderen Sozialhilfeträgern	0,00	0	0	0	0	0	425	
	3.6 Aufgabenbezogene Leistungsbeteiligung nach dem SGB II	0,00	0	0	0	0	0	426	
	3.7 Zuweisungen und Zuschüsse für laufende Zwecke im Bereich der sozialen Sicherung	0,00	0	0	0	0	0	427	
4	+ Öffentlich-rechtliche Leistungsentgelte	35.775,48	35.000	36.300	36.300	36.300	36.300	43	
	darunter:								
	4.1 Verwaltungsgebühren einschließlich Erstattung von Auslagen	0,00	0	0	0	0	0	431	
	4.2 Benutzungsgebühren, Beiträge (soweit diese nicht in einem Sonderposten zu erfassen sind) und ähnliche Entgelte, Kostenerstattungen	35.775,48	35.000	36.300	36.300	36.300	36.300	432	
	4.3 Erträge aus der Auflösung von Sonderposten für Beiträge und ähnliche Entgelte	0,00	0	0	0	0	0	437	
5	+ Privatrechtliche Leistungsentgelte	81.415,04	84.100	86.500	86.500	86.500	86.500	441, 443-445	
	darunter:								
	5.1 Privatrechtliche Leistungsentgelte	81.415,04	84.100	86.500	86.500	86.500	86.500	441	
	5.2 Erträge aus der Auflösung von Sonderposten für Baukostenzuschüsse und ähnliche Entgelte	0,00	0	0	0	0	0	443	
6	+ Kostenerstattungen und Kostenumlagen	1.170,67	200	0	0	300	300	442, 447-448	
7	+ Andere aktivierte Eigenleistungen	0,00	0	0	0	0	0	452	
8	+ Zinserträge und sonstige Finanzerträge	14.291,54	14.300	14.200	14.200	14.200	14.200	47	
	darunter:								
	8.1 Zinserträge	0,00	0	0	0	0	0	471-472	
	8.2 Sonstige Finanzerträge	14.291,54	14.300	14.200	14.200	14.200	14.200	473-479	
9	+ Sonstige Erträge und Saldo Bestandsveränderungen	68.934,26	15.500	15.300	15.300	15.300	15.300	451, 46	
	darunter:								
	9.1 Erträge aus der Veräußerung von Vermögensgegenständen des Anlagevermögens und des Umlaufvermögens	54.420,68	0	0	0	0	0	461	
	9.2 Erträge aus der Auflösung von Wertberichtigungen, Sonderposten und Rückstellungen	0,00	0	0	0	0	0	4661	
	9.3 Erhöhung oder Verminderung des Bestandes an fertigen und unfertigen Erzeugnissen (Saldo)	0,00	0	0	0	0	0		
10	<b>Summe der Erträge (Summe der Nummern 1 bis 9)</b>	<b>697.472,70</b>	<b>512.200</b>	<b>685.000</b>	<b>691.200</b>	<b>691.500</b>	<b>672.500</b>		
11	- Personalaufwendungen	18.541,67	19.100	19.600	19.300	19.600	19.600	50	
	darunter:								
	11.1 Zuführungen zu Pensionsrückstellungen u.ä. Verpflichtungen	0,00	0	0	0	0	0	507	
12	- Versorgungsaufwendungen	0,00	0	0	0	0	0	51	
13	- Aufwendungen für Sach- und Dienstleistungen	226.066,49	366.500	363.900	326.900	324.400	319.400	52	
	darunter:								

Übersicht über Erträge und Aufwendungen zum Ergebnishaushalt								Erläuterung Konto- nummer
Nr.	Ertrags- und Aufwandsarten (gemäß § 2 Absatz 1 GemHVO-Doppik)	Ergebnisse 2020	Ansätze einschl. Nachträge 2021	Ansatz 2022	Planungsdaten 2023	Planungsdaten 2024	Planungsdaten 2025	
		in €						
	13.1 Aufwendungen für Energie, Wasser, Abwasser und Abfall	29.615,38	34.500	35.200	35.200	35.200	35.200	522
	13.2 Aufwendungen für Unterhaltung und Bewirtschaftung	62.756,03	171.500	137.400	100.400	97.900	92.900	523
14	– Abschreibungen	0,00	57.600	64.700	64.700	64.700	64.700	53
15	– Zuwendungen, Umlagen und sonstige Transferaufwendungen	330.242,86	331.100	373.000	382.900	382.900	382.900	54
	darunter:							
	15.1 Zuweisungen und Zuschüsse für laufende Zwecke	0,00	0	0	0	0	0	541
	15.2 Schuldendiensthilfen	0,00	0	0	0	0	0	542
	15.3 Gewerbesteuerumlage	8.330,36	2.600	2.000	2.000	2.000	2.000	5431
	15.4 Allgemeine Umlagen an das Land	0,00	0	0	0	0	0	5441
	15.5 Allgemeine Umlagen an Landkreise	227.770,22	234.300	277.200	287.100	287.100	287.100	54421
	15.6 Allgemeine Umlagen an das Amt	94.142,28	94.200	93.800	93.800	93.800	93.800	54422
	15.7 Allgemeine Umlagen an Zweckverbände	0,00	0	0	0	0	0	5443
	15.8 Allgemeine Umlagen an Sonstige	0,00	0	0	0	0	0	5449
16	– Aufwendungen der sozialen Sicherung	0,00	0	0	0	0	0	55
	darunter:							
	16.1 Leistungen nach SGB II	0,00	0	0	0	0	0	551
	16.2 Kostenbeteiligungen und –erstattungen nach SGB II	0,00	0	0	0	0	0	552
	16.3 Leistungen nach SGB XII	0,00	0	0	0	0	0	553
	16.4 Kostenbeteiligungen und –erstattungen nach SGB XII	0,00	0	0	0	0	0	554
	16.5 Leistungen nach SGB VIII	0,00	0	0	0	0	0	555
	16.6 Kostenbeteiligungen und –erstattungen nach SGB VIII	0,00	0	0	0	0	0	556
	16.7 Sonstige soziale Leistungen	0,00	0	0	0	0	0	557
	16.8 Kostenbeteiligungen und –erstattungen für sonstige soziale Leistungen	0,00	0	0	0	0	0	558
	16.9 Zuweisungen und Zuschüsse für laufende Zwecke des Bereichs soziale Sicherung	0,00	0	0	0	0	0	559
17	– Zinsaufwendungen und sonstige Finanzaufwendungen	2.934,94	3.100	4.000	3.800	3.500	3.300	57
	darunter:							
	17.1 Zinsaufwendungen	2.301,86	2.200	1.900	1.700	1.400	1.200	571-578
	17.2 Sonstige Finanzaufwendungen	633,08	900	2.100	2.100	2.100	2.100	579
18	– Sonstige Aufwendungen	8.958,12	57.700	67.900	38.800	23.800	23.800	56
19	<b>Summe der Aufwendungen (Summe der Nummern 11 bis 18)</b>	<b>586.744,08</b>	<b>835.100</b>	<b>893.100</b>	<b>836.400</b>	<b>818.900</b>	<b>813.700</b>	
20	<b>Jahresergebnis (Jahresüberschuss/ Jahresfehlbetrag) vor Veränderung der Rücklagen (Saldo der Nummern 10 und 19)</b>	<b>110.728,62</b>	<b>-322.900</b>	<b>-208.100</b>	<b>-145.200</b>	<b>-127.400</b>	<b>-141.200</b>	
21	– Einstellung in die Kapitalrücklage	0,00	0	0	0	0	0	592
22	+ Entnahme aus der Kapitalrücklage	0,00	0	3.700	3.700	3.700	3.700	492
	darunter:							
	22.1 Entnahme aus der zweckgebundenen Kapitalrücklage aus investiv gebundenen Zuweisungen	0,00	0	0	0	0	0	4922
	22.2 Entnahme aus der zweckgebundenen Kapitalrücklage aus Zuweisungen nach §§ 23, 24 FAG M-V	0,00	0	0	0	0	0	4923
23	– Einstellung in die Rücklage für Belastungen aus dem kommunalen Finanzausgleich	0,00	0	0	0	0	0	593
24	+ Entnahme aus der Rücklage für Belastungen aus dem kommunalen Finanzausgleich	0,00	176.200	0	0	0	0	493
25	<b>Jahresergebnis (Jahresüberschuss/Jahresfehlbetrag, Nummer 20 zuzüglich Nummern 22 und 24 abzüglich Nummern 21 und 23)</b>	<b>110.728,62</b>	<b>-146.700</b>	<b>-204.400</b>	<b>-141.500</b>	<b>-123.700</b>	<b>-137.500</b>	
	nachrichtlich:							
26	Ergebnisvortrag aus dem Haushaltsvorjahr	766.082,99	876.812	730.112	525.712	384.212	260.512	
27	Ergebnis (Überschuss/Fehlbetrag) zum 31. Dezember des Haushaltsjahres (Summe der Nummern 25 und 26)	876.811,61	730.112	525.712	384.212	260.512	123.012	

## Übersicht über die Finanzdaten der Teilhaushalte

1. Übersicht über die Teilergebnishaushalte								
Nr.	Ertrags- und Aufwandsarten (gemäß § 4 Absatz 5 GemHVO-Doppik)	Summe aller Teilhaushalte	1 Zentrale Dienste	2 Zentrale Finanzleistung en				
		in €						
		1	2	3	4	5	6	7
1	+ Steuern und ähnliche Abgaben	233.200	0	233.200				
2	+ Zuwendungen, allgemeine Umlagen und sonstige Transfererträge	299.500	20.900	278.600				
3	+ Erträge der sozialen Sicherung	0	0	0				
4	+ Öffentlich-rechtliche Leistungsentgelte	36.300	36.300	0				
5	+ Privatrechtliche Leistungsentgelte	86.500	86.500	0				
6	+ Kostenerstattungen und Kostenumlagen	0	0	0				
7	+ Andere aktivierte Eigenleistungen	0	0	0				
8	+ Zinserträge und sonstige Finanzerträge	14.200	0	14.200				
9	+ Sonstige Erträge	15.300	15.000	300				
10	<b>Summe der Erträge (Summe der Nummern 1 bis 9)</b>	<b>685.000</b>	<b>158.700</b>	<b>526.300</b>				
11	- Personalaufwendungen	19.600	19.600	0				
12	- Versorgungsaufwendungen	0	0	0				
13	- Aufwendungen für Sach- und Dienstleistungen	363.900	363.900	0				
14	- Abschreibungen	64.700	64.700	0				
15	- Zuwendungen, Umlagen und sonstige Transferaufwendungen	373.000	0	373.000				
16	- Aufwendungen der sozialen Sicherung	0	0	0				
17	- Zinsaufwendungen und sonstige Finanzaufwendungen	4.000	1.900	2.100				
18	- Sonstige Aufwendungen	67.900	67.900	0				
19	<b>Summe der Aufwendungen (Summe der Nummern 11 bis 18)</b>	<b>893.100</b>	<b>518.000</b>	<b>375.100</b>				
20	<b>Jahresergebnis des Teilhaushaltes vor Verrechnung der internen Leistungsbeziehungen und vor Veränderung der Rücklagen (Saldo der Nummern 10 und 19)</b>	<b>-208.100</b>	<b>-359.300</b>	<b>151.200</b>				
21	+ Erträge aus internen Leistungsbeziehungen	0	0	0				
22	- Aufwendungen aus internen Leistungsbeziehungen	0	0	0				
23	<b>Jahresergebnis des Teilhaushaltes nach Verrechnung der internen Leistungsbeziehungen und vor Veränderung der Rücklagen (Nummer 20 zuzüglich Nummer 21 abzüglich Nummer 22)</b>	<b>-208.100</b>	<b>-359.300</b>	<b>151.200</b>				

## Übersicht über die Finanzdaten der Teilhaushalte

2. Übersicht über die Teilfinanzhaushalte									
Nr.	Ein- und Auszahlungsarten (gemäß § 4 Absatz 5 GemHVO-Doppik)	Summe aller Teilhaushalte	1 Zentrale Dienste	2 Zentrale Finanzleistung n	in €				
					1	2	3	4	5
1	+ Steuern und ähnliche Abgaben	233.200	0	233.200					
2	+ Zuwendungen, allgemeine Umlagen und sonstige Transfereinzahlungen	278.600	0	278.600					
3	+ Einzahlungen der sozialen Sicherung	0	0	0					
4	+ Öffentlich-rechtliche Leistungsentgelte	36.300	36.300	0					
5	+ Privatrechtliche Leistungsentgelte	86.500	86.500	0					
6	+ Kostenerstattungen und Kostenumlagen	0	0	0					
7	+ Zinseinzahlungen und sonstige Finanzeinzahlungen	14.200	0	14.200					
8	+ Sonstige laufende Einzahlungen	15.300	15.000	300					
9	<b>Summe der laufenden Einzahlungen (Summe der Nummern 1 bis 8)</b>	<b>664.100</b>	<b>137.800</b>	<b>526.300</b>					
10	- Personalauszahlungen	19.600	19.600	0					
11	- Versorgungsauszahlungen	0	0	0					
12	- Auszahlungen für Sach- und Dienstleistungen	363.900	363.900	0					
13	- Zuwendungen, Umlagen und sonstige Transferauszahlungen	373.000	0	373.000					
14	- Auszahlungen der sozialen Sicherungen	0	0	0					
15	- Zinsauszahlungen und sonstige Finanzauszahlungen	4.000	1.900	2.100					
16	- Sonstige laufende Auszahlungen	67.900	67.900	0					
17	<b>Summe der laufenden Auszahlungen (Summe der Nummern 10 bis 16)</b>	<b>828.400</b>	<b>453.300</b>	<b>375.100</b>					
18	<b>Jahresbezogener Saldo der laufenden Ein- und Auszahlungen vor planmäßiger Tilgung (Saldo der Nummern 9 und 17)</b>	<b>-164.300</b>	<b>-315.500</b>	<b>151.200</b>					
18.1	Saldo der Ein- und Auszahlungen aus internen Leistungsbeziehungen	0	0	0					
18.2	<b>Jahresbezogener Saldo der laufenden Ein- und Auszahlungen vor planmäßiger Tilgung nach Verrechnung der internen Leistungsbeziehungen (Summe der Nummern 18 und 18.1)</b>	<b>-164.300</b>	<b>-315.500</b>	<b>151.200</b>					
19	+ Einzahlungen aus Investitionszuwendungen	95.400	54.000	41.400					
20	+ Einzahlungen aus Beiträgen und ähnlichen Entgelten	7.100	7.100	0					
21	+ Einzahlungen aus Anlagevermögen	0	0	0					
22	+ Einzahlungen aus sonstigen Ausleihungen und Kreditgewährungen	0	0	0					
23	+ Sonstige Investitionseinzahlungen	0	0	0					
24	<b>Summe der Einzahlungen aus Investitionstätigkeit (Summe der Nummern 19 bis 23)</b>	<b>102.500</b>	<b>61.100</b>	<b>41.400</b>					
25	- Auszahlungen für Anlagevermögen	420.500	420.500	0					
26	- Auszahlungen für sonstige Ausleihungen und Kreditgewährungen	0	0	0					
27	- Sonstige Investitionsauszahlungen	0	0	0					
28	<b>Summe der Auszahlungen aus Investitionstätigkeit (Summe der Nummern 25 bis 27)</b>	<b>420.500</b>	<b>420.500</b>	<b>0</b>					
29	<b>Saldo der Ein- und Auszahlungen aus Investitionstätigkeit (Saldo der Nummern 24 und 28)</b>	<b>-318.000</b>	<b>-359.400</b>	<b>41.400</b>					
30	<b>Finanzmittelüberschuss/ Finanzmittelfehlbetrag des Teilhaushaltes (Summe der Nummern 18.2 und 29)</b>	<b>-482.300</b>	<b>-674.900</b>	<b>192.600</b>					
31	+ Einzahlungen aus der Aufnahme von Krediten für Investitionen und Investitionsförderungsmaßnahmen	0	0	0					
32	- Auszahlungen für planmäßige Tilgung von Krediten für Investitionen und Investitionsförderungsmaßnahmen	20.200	20.200	0					
33	- Sonstige Auszahlungen zur Tilgung von Krediten für Investitionen und Investitionsförderungsmaßnahmen	0	0	0					
34	<b>Saldo der Ein- und Auszahlungen aus Krediten für Investitionen und Investitionsförderungsmaßnahmen (Nummer 31 abzüglich Nummern 32 und 33)</b>	<b>-20.200</b>	<b>-20.200</b>	<b>0</b>					

**Teilhaushalt 1 Zentrale Dienste**  
verantwortlich:

**Dem Teilhaushalt zugeordnete Produkte:** 11100 Gemeindeorgane, Mitgliedschaften und Öffentlichkeitsarbeit, 11401 Miet- und Pachtobjekte, 11405 Fremdverwaltete Miet- und Pachtobjekte (WG Hdf), 12600 Freiwillige Feuerwehr Zirchow, 21102 Schullastenausgleich an Grundschulen, 36100 Kindertageseinrichtungen und Tagespflege, 36601 Gemeindeeigene Spielplätze, 54100 Gemeindestraße, -wege, -plätze, Haltestellen und Parkplätze, 54101 Straßenbeleuchtung, 55200 Wasser- und Bodenverband, 11402 Allgemeines Grundvermögen Liegenschaften, 11600 , 12100 Wahlen, 21502 Schullastenausgleich an regionale Schulen, 11200 Personal, 11403 Rathaus, 11404 Bauhof, Fuhrpark, MAE, 12200 Ordnungsangelegenheiten, 12300 Verkehrsangelegenheiten, 12605 Amtsfeuerwehr, 20100 Allgemeine Schulverwaltung, 21500 Regionale Schulen, 28100 Heimat- und sonstige Kulturpflege, 35100 Soziale Hilfen und Leistungen, 36502 Kindertagesstätte Zirchow, 36600 Einrichtungen der Kinder- und Jugendarbeit, 36602 Jugendklub und Jugendbegegnungsstätten, 42400 Sportstätten und Sporthallen, 51100 Räumliche Planungs- und Entwicklungsmaßnahmen, 52100 Bau- und Grundstückordnung, 52300 Denkmalschutz- und pflege, 54000 Konzessionsabgaben, 54102 Straßenreinigung und Winterdienst, 54800 Häfen, 54801 Häfen, 55300 Friedhofs- und Bestattungswesen, 55501 Forstwirtschaft, 57301 Festzelt, 57502 Kommunale Tourismusförderung

Nr.	Ertrags- und Aufwandsarten (gemäß § 4 Absatz 5 GemHVO-Doppik)	Teilergebnishaushalt							
		Summe aller Produkte	1	Wesentlich	Wesentlich	Wesentlich	Wesentlich	Wesentlich	Wesentlich
			Zentrale Dienste	11100 Gemeindeorgan e, Mitgliedschaften und	11401 Miet- und Pachtobjekte	11402 Allgemeines Grundvermögen Liegenschaften	11405 Fremdverwaltete Miet- und Pachtobjekte	12100 Wahlen	12600 Freiwillige Feuerwehr Zirchow
in €									
1	+ Steuern und ähnliche Abgaben	0	0	0	0	0	0	0	
2	+ Zuwendungen, allgemeine Umlagen und sonstige Transfererträge	20.900	20.900	0	1.000	0	0	6.900	
3	+ Erträge der sozialen Sicherung	0	0	0	0	0	0	0	
4	+ Öffentlich-rechtliche Leistungsentgelte	36.300	36.300	0	0	0	0	0	
5	+ Privatrechtliche Leistungsentgelte	86.500	86.500	0	7.000	3.100	76.400	0	
6	+ Kostenerstattungen und Kostenumlagen	0	0	0	0	0	0	0	
7	+ Andere aktivierte Eigenleistungen	0	0	0	0	0	0	0	
8	+ Zinserträge und sonstige Finanzerträge	0	0	0	0	0	0	0	
9	+ Sonstige Erträge	15.000	15.000	0	0	0	0	0	
10	<b>Summe der Erträge (Summe der Nummern 1 bis 9)</b>	<b>158.700</b>	<b>158.700</b>	<b>0</b>	<b>8.000</b>	<b>3.100</b>	<b>76.400</b>	<b>6.900</b>	
11	- Personalaufwendungen	19.600	19.600	13.800	0	0	0	5.500	
12	- Versorgungsaufwendungen	0	0	0	0	0	0	0	
13	- Aufwendungen für Sach- und Dienstleistungen	363.900	363.900	300	29.500	2.000	30.600	27.500	
14	- Abschreibungen	64.700	64.700	0	7.800	0	4.100	16.000	
15	- Zuwendungen, Umlagen und sonstige Transferaufwendungen	0	0	0	0	0	0	0	
16	- Aufwendungen der sozialen Sicherung	0	0	0	0	0	0	0	
17	- Zinsaufwendungen und sonstige Finanzaufwendungen	1.900	1.900	0	0	0	1.900	0	
18	- Sonstige Aufwendungen	67.900	67.900	3.300	900	4.700	6.800	26.700	
19	<b>Summe der Aufwendungen (Summe der Nummern 11 bis 18)</b>	<b>518.000</b>	<b>518.000</b>	<b>17.400</b>	<b>38.200</b>	<b>6.700</b>	<b>43.400</b>	<b>75.700</b>	
20	<b>Jahresergebnis des Teilhaushaltes vor Verrechnung der internen Leistungsbeziehungen und vor Veränderung der Rücklagen (Saldo der Nummern 10 und 19)</b>	<b>-359.300</b>	<b>-359.300</b>	<b>-17.400</b>	<b>-30.200</b>	<b>-3.600</b>	<b>33.000</b>	<b>-68.800</b>	
21	+ Erträge aus internen Leistungsbeziehungen	0	0	0	0	0	0	0	
22	- Aufwendungen aus internen Leistungsbeziehungen	0	0	0	0	0	0	0	
23	<b>Jahresergebnis des Teilhaushaltes nach Verrechnung der internen Leistungsbeziehungen und vor Veränderung der Rücklagen (Nummer 20 zuzüglich Nummer 21 abzüglich Nummer 22)</b>	<b>-359.300</b>	<b>-359.300</b>	<b>-17.400</b>	<b>-30.200</b>	<b>-3.600</b>	<b>33.000</b>	<b>-68.800</b>	

**Teilhaushalt 1 Zentrale Dienste**  
verantwortlich:

**Dem Teilhaushalt zugeordnete Produkte:** 11100 Gemeindeorgane, Mitgliedschaften und Öffentlichkeitsarbeit, 11401 Miet- und Pachtobjekte, 11405 Fremdverwaltete Miet- und Pachtobjekte (WG Hdf), 12600 Freiwillige Feuerwehr Zirchow, 21102 Schullastenausgleich an Grundschulen, 36100 Kindertageseinrichtungen und Tagespflege, 36601 Gemeindeeigene Spielplätze, 54100 Gemeindestraße, -wege, -plätze, Haltestellen und Parkplätze, 54101 Straßenbeleuchtung, 55200 Wasser- und Bodenverband, 11402 Allgemeines Grundvermögen Liegenschaften, 11600, 12100 Wahlen, 21502 Schullastenausgleich an regionale Schulen, 11200 Personal, 11403 Rathaus, 11404 Bauhof, Fuhrpark, MAE, 12200 Ordnungsangelegenheiten, 12300 Verkehrsangelegenheiten, 12605 Amtsfeuerwehr, 20100 Allgemeine Schulverwaltung, 21500 Regionale Schulen, 28100 Heimat- und sonstige Kulturpflege, 35100 Soziale Hilfen und Leistungen, 36502 Kindertagesstätte Zirchow, 36600 Einrichtungen der Kinder- und Jugendarbeit, 36602 Jugendklub und Jugendbegegnungsstätten, 42400 Sportstätten und Sporthallen, 51100 Räumliche Planungs- und Entwicklungsmaßnahmen, 52100 Bau- und Grundstückordnung, 52300 Denkmalschutz- und -pflege, 54000 Konzessionsabgaben, 54102 Straßenreinigung und Winterdienst, 54800 Häfen, 54801 Häfen, 55300 Friedhofs- und Bestattungswesen, 55501 Forstwirtschaft, 57301 Festzelt, 57502 Kommunale Tourismusförderung

Teilergebnishaushalt									
Nr.	Ertrags- und Aufwandsarten (gemäß § 4 Absatz 5 GemHVO-Doppik)	Wesentlich	Wesentlich	Wesentlich	Wesentlich	Wesentlich	Wesentlich	Wesentlich	Wesentlich
		21102 Schullastenausgleich an Grundschulen	21502 Schullastenausgleich an regionale	28100 Heimat- und sonstige Kulturpflege	36100 Kindertageseinrichtungen und Tagespflege	36502 Kindertagesstätte Zirchow	36601 Gemeindeeigene Spielplätze	51100 Räumliche Planungs- und	54000 Konzessionsabgaben
in €									
1	+ Steuern und ähnliche Abgaben	0	0	0	0	0	0	0	0
2	+ Zuwendungen, allgemeine Umlagen und sonstige Transfererträge	0	0	0	0	0	800	0	0
3	+ Erträge der sozialen Sicherung	0	0	0	0	0	0	0	0
4	+ Öffentlich-rechtliche Leistungsentgelte	0	0	0	0	0	0	0	0
5	+ Privatrechtliche Leistungsentgelte	0	0	0	0	0	0	0	0
6	+ Kostenerstattungen und Kostenumlagen	0	0	0	0	0	0	0	0
7	+ Andere aktivierte Eigenleistungen	0	0	0	0	0	0	0	0
8	+ Zinserträge und sonstige Finanzerträge	0	0	0	0	0	0	0	0
9	+ Sonstige Erträge	0	0	0	0	0	0	0	15.000
10	<b>Summe der Erträge (Summe der Nummern 1 bis 9)</b>	<b>0</b>	<b>0</b>	<b>0</b>	<b>0</b>	<b>0</b>	<b>800</b>	<b>0</b>	<b>15.000</b>
11	- Personalaufwendungen	0	0	0	0	0	0	0	0
12	- Versorgungsaufwendungen	0	0	0	0	0	0	0	0
13	- Aufwendungen für Sach- und Dienstleistungen	21.000	40.400	1.500	90.600	200	5.800	0	0
14	- Abschreibungen	0	0	0	0	0	900	0	0
15	- Zuwendungen, Umlagen und sonstige Transferaufwendungen	0	0	0	0	0	0	0	0
16	- Aufwendungen der sozialen Sicherung	0	0	0	0	0	0	0	0
17	- Zinsaufwendungen und sonstige Finanzaufwendungen	0	0	0	0	0	0	0	0
18	- Sonstige Aufwendungen	0	0	0	0	0	0	25.000	0
19	<b>Summe der Aufwendungen (Summe der Nummern 11 bis 18)</b>	<b>21.000</b>	<b>40.400</b>	<b>1.500</b>	<b>90.600</b>	<b>200</b>	<b>6.700</b>	<b>25.000</b>	<b>0</b>
20	<b>Jahresergebnis des Teilhaushaltes vor Verrechnung der internen Leistungsbeziehungen und vor Veränderung der Rücklagen (Saldo der Nummern 10 und 19)</b>	<b>-21.000</b>	<b>-40.400</b>	<b>-1.500</b>	<b>-90.600</b>	<b>-200</b>	<b>-5.900</b>	<b>-25.000</b>	<b>15.000</b>
21	+ Erträge aus internen Leistungsbeziehungen	0	0	0	0	0	0	0	0
22	- Aufwendungen aus internen Leistungsbeziehungen	0	0	0	0	0	0	0	0
23	<b>Jahresergebnis des Teilhaushaltes nach Verrechnung der internen Leistungsbeziehungen und vor Veränderung der Rücklagen (Nummer 20 zuzüglich Nummer 21 abzüglich Nummer 22)</b>	<b>-21.000</b>	<b>-40.400</b>	<b>-1.500</b>	<b>-90.600</b>	<b>-200</b>	<b>-5.900</b>	<b>-25.000</b>	<b>15.000</b>



**Teilhaushalt 1 Zentrale Dienste**  
verantwortlich:

**Dem Teilhaushalt zugeordnete Produkte:**

11100 Gemeindeorgane, Mitgliedschaften und Öffentlichkeitsarbeit, 11401 Miet- und Pachtobjekte, 11405 Fremdverwaltete Miet- und Pachtobjekte (WG Hdf), 12600 Freiwillige Feuerwehr Zirchow, 21102 Schullastenausgleich an Grundschulen, 36100 Kindertageseinrichtungen und Tagespflege, 36601 Gemeindeeigene Spielplätze, 54100 Gemeindestraße, -wege, -plätze, Haltestellen und Parkplätze, 54101 Straßenbeleuchtung, 55200 Wasser- und Bodenverband, 11402 Allgemeines Grundvermögen Liegenschaften, 11600 , 12100 Wahlen, 21502 Schullastenausgleich an regionale Schulen, 11200 Personal, 11403 Rathaus, 11404 Bauhof, Fuhrpark, MAE, 12200 Ordnungsangelegenheiten, 12300 Verkehrsangelegenheiten, 12605 Amtsfeuerwehr, 20100 Allgemeine Schulverwaltung, 21500 Regionale Schulen, 28100 Heimat- und sonstige Kulturpflege, 35100 Soziale Hilfen und Leistungen, 36502 Kindertagesstätte Zirchow, 36600 Einrichtungen der Kinder- und Jugendarbeit, 36602 Jugendklub und Jugendbegegnungsstätten, 42400 Sportstätten und Sporthallen, 51100 Räumliche Planungs- und Entwicklungsmaßnahmen, 52100 Bau- und Grundstückordnung, 52300 Denkmalschutz- und pflege, 54000 Konzessionsabgaben, 54102 Straßenreinigung und Winterdienst, 54800 Häfen, 54801 Häfen, 55300 Friedhofs- und Bestattungswesen, 55501 Forstwirtschaft, 57301 Festzelt, 57502 Kommunale Tourismusförderung

		Teilergebnishaushalt							
Nr.	Ertrags- und Aufwandsarten (gemäß § 4 Absatz 5 GemHVO-Doppik)	Wesentlich	Wesentlich	Wesentlich	Wesentlich				
		54100 Gemeindestraße -wege, -plätze,	54101 Straßenbeleucht ung	54102 Straßenreinigung und Winterdienst	55200 Wasser- und Bodenverband				
		in €							
1	+ Steuern und ähnliche Abgaben	0	0	0	0				
2	+ Zuwendungen, allgemeine Umlagen und sonstige Transfererträge	10.800	1.400	0	0				
3	+ Erträge der sozialen Sicherung	0	0	0	0				
4	+ Öffentlich-rechtliche Leistungsentgelte	0	0	0	36.300				
5	+ Privatrechtliche Leistungsentgelte	0	0	0	0				
6	+ Kostenerstattungen und Kostenumlagen	0	0	0	0				
7	+ Andere aktivierte Eigenleistungen	0	0	0	0				
8	+ Zinserträge und sonstige Finanzerträge	0	0	0	0				
9	+ Sonstige Erträge	0	0	0	0				
10	<b>Summe der Erträge (Summe der Nummern 1 bis 9)</b>	<b>10.800</b>	<b>1.400</b>	<b>0</b>	<b>36.300</b>				
11	- Personalaufwendungen	0	0	0	0				
12	- Versorgungsaufwendungen	0	0	0	0				
13	- Aufwendungen für Sach- und Dienstleistungen	63.000	9.700	5.500	36.300				
14	- Abschreibungen	26.300	9.600	0	0				
15	- Zuwendungen, Umlagen und sonstige Transferaufwendungen	0	0	0	0				
16	- Aufwendungen der sozialen Sicherung	0	0	0	0				
17	- Zinsaufwendungen und sonstige Finanzaufwendungen	0	0	0	0				
18	- Sonstige Aufwendungen	500	0	0	0				
19	<b>Summe der Aufwendungen (Summe der Nummern 11 bis 18)</b>	<b>89.800</b>	<b>19.300</b>	<b>5.500</b>	<b>36.300</b>				
20	<b>Jahresergebnis des Teilhaushaltes vor Verrechnung der internen Leistungsbeziehungen und vor Veränderung der Rücklagen (Saldo der Nummern 10 und 19)</b>	<b>-79.000</b>	<b>-17.900</b>	<b>-5.500</b>	<b>0</b>				
21	+ Erträge aus internen Leistungsbeziehungen	0	0	0	0				
22	- Aufwendungen aus internen Leistungsbeziehungen	0	0	0	0				
23	<b>Jahresergebnis des Teilhaushaltes nach Verrechnung der internen Leistungsbeziehungen und vor Veränderung der Rücklagen (Nummer 20 zuzüglich Nummer 21 abzüglich Nummer 22)</b>	<b>-79.000</b>	<b>-17.900</b>	<b>-5.500</b>	<b>0</b>				

**Teilhaushalt 1 Zentrale Dienste**  
verantwortlich:

**Dem Teilhaushalt zugeordnete Produkte:** 55200 Wasser- und Bodenverband, 21102 Schullastenausgleich an Grundschulen, 36100 Kindertageseinrichtungen und Tagespflege, 36601 Gemeindegelände Spielplätze, 54100 Gemeindestraße, -wege, -plätze, Haltestellen und Parkplätze, 11401 Miet- und Pachtobjekte, 11402 Allgemeines Grundvermögen Liegenschaften, 11405 Fremdverwaltete Miet- und Pachtobjekte (WG Hdf), 12600 Freiwillige Feuerwehr Zirchow, 54101 Straßenbeleuchtung, 11100 Gemeindeorgane, Mitgliedschaften und Öffentlichkeitsarbeit, 11600, 12100 Wahlen, 21502 Schullastenausgleich an regionale Schulen, 28100 Heimat- und sonstige Kulturpflege, 54000 Konzessionsabgaben, 11404 Bauhof, Fuhrpark, MAE, 36502 Kindertagesstätte Zirchow, 54102 Straßenreinigung und Winterdienst, 51100 Räumliche Planungs- und Entwicklungsmaßnahmen

Teilfinanzhaushalt									
Nr.	Ein- und Auszahlungsarten (gemäß § 4 Absatz 5 GemHVO-Doppik)	Summe aller Produkte	1	Wesentlich	Wesentlich	Wesentlich	Wesentlich	Wesentlich	Wesentlich
			Zentrale Dienste	11100 Gemeindeorgan e, Mitgliedschaften und	11401 Miet- und Pachtobjekte	11402 Allgemeines Grundvermögen Liegenschaften	11405 Fremdverwaltete Miet- und Pachtobjekte	12100 Wahlen	12600 Freiwillige Feuerwehr Zirchow
in €									
1	+ Steuern und ähnliche Abgaben	0	0	0	0	0	0	0	0
2	+ Zuwendungen, allgemeine Umlagen und sonstige Transfereinzahlungen	0	0	0	0	0	0	0	0
3	+ Einzahlungen der sozialen Sicherung	0	0	0	0	0	0	0	0
4	+ Öffentlich-rechtliche Leistungsentgelte	36.300	36.300	0	0	0	0	0	0
5	+ Privatrechtliche Leistungsentgelte	86.500	86.500	0	7.000	3.100	76.400	0	0
6	+ Kostenerstattungen und Kostenumlagen	0	0	0	0	0	0	0	0
7	+ Zinseinzahlungen und sonstige Finanzeinzahlungen	0	0	0	0	0	0	0	0
8	+ Sonstige laufende Einzahlungen	15.000	15.000	0	0	0	0	0	0
9	<b>Summe der laufenden Einzahlungen (Summe der Nummern 1 bis 8)</b>	<b>137.800</b>	<b>137.800</b>	<b>0</b>	<b>7.000</b>	<b>3.100</b>	<b>76.400</b>	<b>0</b>	<b>0</b>
10	- Personalauszahlungen	19.600	19.600	13.800	0	0	0	300	5.500
11	- Versorgungsauszahlungen	0	0	0	0	0	0	0	0
12	- Auszahlungen für Sach- und Dienstleistungen	363.900	363.900	300	29.500	2.000	30.600	0	27.500
13	- Zuwendungen, Umlagen und sonstige Transferauszahlungen	0	0	0	0	0	0	0	0
14	- Auszahlungen der sozialen Sicherungen	0	0	0	0	0	0	0	0
15	- Zinsauszahlungen und sonstige Finanzauszahlungen	1.900	1.900	0	0	0	1.900	0	0
16	- Sonstige laufende Auszahlungen	67.900	67.900	3.300	900	4.700	6.800	0	26.700
17	<b>Summe der laufenden Auszahlungen (Summe der Nummern 10 bis 16)</b>	<b>453.300</b>	<b>453.300</b>	<b>17.400</b>	<b>30.400</b>	<b>6.700</b>	<b>39.300</b>	<b>300</b>	<b>59.700</b>
18	<b>Jahresbezogener Saldo der laufenden Ein- und Auszahlungen vor planmäßiger Tilgung (Saldo der Nummern 9 und 17)</b>	<b>-315.500</b>	<b>-315.500</b>	<b>-17.400</b>	<b>-23.400</b>	<b>-3.600</b>	<b>37.100</b>	<b>-300</b>	<b>-59.700</b>
18.1	Saldo der Ein- und Auszahlungen aus internen Leistungsbeziehungen	0	0	0	0	0	0	0	0
18.2	<b>Jahresbezogener Saldo der laufenden Ein- und Auszahlungen vor planmäßiger Tilgung nach Verrechnung der internen Leistungsbeziehungen (Summe der Nummern 18 und 18.1)</b>	<b>-315.500</b>	<b>-315.500</b>	<b>-17.400</b>	<b>-23.400</b>	<b>-3.600</b>	<b>37.100</b>	<b>-300</b>	<b>-59.700</b>
19	+ Einzahlungen aus Investitionszuwendungen	54.000	54.000	0	0	0	0	0	54.000
20	+ Einzahlungen aus Beiträgen und ähnlichen Entgelten	7.100	7.100	0	0	0	0	0	0
21	+ Einzahlungen aus Anlagevermögen	0	0	0	0	0	0	0	0
22	+ Einzahlungen aus sonstigen Ausleihungen und Kreditgewährungen	0	0	0	0	0	0	0	0
23	+ Sonstige Investitionseinzahlungen	0	0	0	0	0	0	0	0
24	<b>Summe der Einzahlungen aus Investitionstätigkeit (Summe der Nummern 19 bis 23)</b>	<b>61.100</b>	<b>61.100</b>	<b>0</b>	<b>0</b>	<b>0</b>	<b>0</b>	<b>0</b>	<b>54.000</b>
25	- Auszahlungen für Anlagevermögen	420.500	420.500	0	0	0	100.000	0	146.500
26	- Auszahlungen für sonstige Ausleihungen und Kreditgewährungen	0	0	0	0	0	0	0	0
27	- Sonstige Investitionsauszahlungen	0	0	0	0	0	0	0	0
28	<b>Summe der Auszahlungen aus Investitionstätigkeit (Summe der Nummern 25 bis 27)</b>	<b>420.500</b>	<b>420.500</b>	<b>0</b>	<b>0</b>	<b>0</b>	<b>100.000</b>	<b>0</b>	<b>146.500</b>
29	<b>Saldo der Ein- und Auszahlungen aus Investitionstätigkeit (Saldo der Nummern 24 und 28)</b>	<b>-359.400</b>	<b>-359.400</b>	<b>0</b>	<b>0</b>	<b>0</b>	<b>-100.000</b>	<b>0</b>	<b>-92.500</b>
30	<b>Finanzmittelüberschuss/ Finanzmittelfehlbetrag des Teilhaushaltes (Summe der Nummern 18.2 und 29)</b>	<b>-674.900</b>	<b>-674.900</b>	<b>-17.400</b>	<b>-23.400</b>	<b>-3.600</b>	<b>-62.900</b>	<b>-300</b>	<b>-152.200</b>

**Teilhaushalt 1 Zentrale Dienste**  
verantwortlich:

**Dem Teilhaushalt zugeordnete Produkte:** 55200 Wasser- und Bodenverband, 21102 Schullastenausgleich an Grundschulen, 36100 Kindertageseinrichtungen und Tagespflege, 36601 Gemeindeeigene Spielplätze, 54100 Gemeindestraße, -wege, -plätze, Haltestellen und Parkplätze, 11401 Miet- und Pachtobjekte, 11402 Allgemeines Grundvermögen Liegenschaften, 11405 Fremdverwaltete Miet- und Pachtobjekte (WG Hdf), 12600 Freiwillige Feuerwehr Zirchow, 54101 Straßenbeleuchtung, 11100 Gemeindeorgane, Mitgliedschaften und Öffentlichkeitsarbeit, 11600 , 12100 Wahlen, 21502 Schullastenausgleich an regionale Schulen, 28100 Heimat- und sonstige Kulturpflege, 54000 Konzessionsabgaben, 11404 Bauhof, Fuhrpark, MAE, 36502 Kindertagesstätte Zirchow, 54102 Straßenreinigung und Winterdienst, 51100 Räumliche Planungs- und Entwicklungsmaßnahmen

Teilfinanzhaushalt								
Nr.	Ein- und Auszahlungsarten (gemäß § 4 Absatz 5 GemHVO-Doppik)	Wesentlich	Wesentlich	Wesentlich	Wesentlich	Wesentlich	Wesentlich	Wesentlich
		21102 Schullastenausgleich an Grundschulen	21502 Schullastenausgleich an regionale	28100 Heimat- und sonstige Kulturpflege	36100 Kindertageseinrichtungen und Tagespflege	36502 Kindertagesstätte Zirchow	36601 Gemeindeeigene Spielplätze	51100 Räumliche Planungs- und
in €								
1	+ Steuern und ähnliche Abgaben	0	0	0	0	0	0	0
2	+ Zuwendungen, allgemeine Umlagen und sonstige Transfereinzahlungen	0	0	0	0	0	0	0
3	+ Einzahlungen der sozialen Sicherung	0	0	0	0	0	0	0
4	+ Öffentlich-rechtliche Leistungsentgelte	0	0	0	0	0	0	0
5	+ Privatrechtliche Leistungsentgelte	0	0	0	0	0	0	0
6	+ Kostenerstattungen und Kostenumlagen	0	0	0	0	0	0	0
7	+ Zinseinzahlungen und sonstige Finanzeinzahlungen	0	0	0	0	0	0	0
8	+ Sonstige laufende Einzahlungen	0	0	0	0	0	0	15.000
9	<b>Summe der laufenden Einzahlungen (Summe der Nummern 1 bis 8)</b>	<b>0</b>	<b>0</b>	<b>0</b>	<b>0</b>	<b>0</b>	<b>0</b>	<b>15.000</b>
10	- Personalauszahlungen	0	0	0	0	0	0	0
11	- Versorgungsauszahlungen	0	0	0	0	0	0	0
12	- Auszahlungen für Sach- und Dienstleistungen	21.000	40.400	1.500	90.600	200	5.800	0
13	- Zuwendungen, Umlagen und sonstige Transferauszahlungen	0	0	0	0	0	0	0
14	- Auszahlungen der sozialen Sicherungen	0	0	0	0	0	0	0
15	- Zinsauszahlungen und sonstige Finanzauszahlungen	0	0	0	0	0	0	0
16	- Sonstige laufende Auszahlungen	0	0	0	0	0	25.000	0
17	<b>Summe der laufenden Auszahlungen (Summe der Nummern 10 bis 16)</b>	<b>21.000</b>	<b>40.400</b>	<b>1.500</b>	<b>90.600</b>	<b>200</b>	<b>5.800</b>	<b>25.000</b>
18	<b>Jahresbezogener Saldo der laufenden Ein- und Auszahlungen vor planmäßiger Tilgung (Saldo der Nummern 9 und 17)</b>	<b>-21.000</b>	<b>-40.400</b>	<b>-1.500</b>	<b>-90.600</b>	<b>-200</b>	<b>-5.800</b>	<b>-25.000</b>
18.1	Saldo der Ein- und Auszahlungen aus internen Leistungsbeziehungen	0	0	0	0	0	0	0
18.2	<b>Jahresbezogener Saldo der laufenden Ein- und Auszahlungen vor planmäßiger Tilgung nach Verrechnung der internen Leistungsbeziehungen (Summe der Nummern 18 und 18.1)</b>	<b>-21.000</b>	<b>-40.400</b>	<b>-1.500</b>	<b>-90.600</b>	<b>-200</b>	<b>-5.800</b>	<b>-25.000</b>
19	+ Einzahlungen aus Investitionszuwendungen	0	0	0	0	0	0	0
20	+ Einzahlungen aus Beiträgen und ähnlichen Entgelten	0	0	0	0	0	0	0
21	+ Einzahlungen aus Anlagevermögen	0	0	0	0	0	0	0
22	+ Einzahlungen aus sonstigen Ausleihungen und Kreditgewährungen	0	0	0	0	0	0	0
23	+ Sonstige Investitionseinzahlungen	0	0	0	0	0	0	0
24	<b>Summe der Einzahlungen aus Investitionstätigkeit (Summe der Nummern 19 bis 23)</b>	<b>0</b>	<b>0</b>	<b>0</b>	<b>0</b>	<b>0</b>	<b>0</b>	<b>0</b>
25	- Auszahlungen für Anlagevermögen	0	0	0	0	0	0	0
26	- Auszahlungen für sonstige Ausleihungen und Kreditgewährungen	0	0	0	0	0	0	0
27	- Sonstige Investitionsauszahlungen	0	0	0	0	0	0	0
28	<b>Summe der Auszahlungen aus Investitionstätigkeit (Summe der Nummern 25 bis 27)</b>	<b>0</b>	<b>0</b>	<b>0</b>	<b>0</b>	<b>0</b>	<b>0</b>	<b>0</b>
29	<b>Saldo der Ein- und Auszahlungen aus Investitionstätigkeit (Saldo der Nummern 24 und 28)</b>	<b>0</b>	<b>0</b>	<b>0</b>	<b>0</b>	<b>0</b>	<b>0</b>	<b>0</b>
30	<b>Finanzmittelüberschuss/ Finanzmittelfehlbetrag des Teilhaushaltes (Summe der Nummern 18.2 und 29)</b>	<b>-21.000</b>	<b>-40.400</b>	<b>-1.500</b>	<b>-90.600</b>	<b>-200</b>	<b>-5.800</b>	<b>-25.000</b>

**Teilhaushalt 1 Zentrale Dienste**  
verantwortlich:

**Dem Teilhaushalt zugeordnete Produkte:** 55200 Wasser- und Bodenverband, 21102 Schullastenausgleich an Grundschulen, 36100 Kindertageseinrichtungen und Tagespflege, 36601 Gemeindeigene Spielplätze, 54100 Gemeindestraße, -wege, -plätze, Haltestellen und Parkplätze, 11401 Miet- und Pachtobjekte, 11402 Allgemeines Grundvermögen Liegenschaften, 11405 Fremdverwaltete Miet- und Pachtobjekte (WG Hdf), 12600 Freiwillige Feuerwehr Zirchow, 54101 Straßenbeleuchtung, 11100 Gemeindeorgane, Mitgliedschaften und Öffentlichkeitsarbeit, 11600 , 12100 Wahlen, 21502 Schullastenausgleich an regionale Schulen, 28100 Heimat- und sonstige Kulturpflege, 54000 Konzessionsabgaben, 11404 Bauhof, Fuhrpark, MAE, 36502 Kindertagesstätte Zirchow, 54102 Straßenreinigung und Winterdienst, 51100 Räumliche Planungs- und Entwicklungsmaßnahmen

		Teilfinanzhaushalt							
Nr.	Ein- und Auszahlungsarten (gemäß § 4 Absatz 5 GemHVO-Doppik)	Wesentlich	Wesentlich	Wesentlich	Wesentlich				
		54100 Gemeindestraße ,-wege, -plätze	54101 Straßenbeleucht ung	54102 Straßenreinigung und Winterdienst	55200 Wasser- und Bodenverband				
in €									
1	+ Steuern und ähnliche Abgaben	0	0	0	0				
2	+ Zuwendungen, allgemeine Umlagen und sonstige Transfereinzahlungen	0	0	0	0				
3	+ Einzahlungen der sozialen Sicherung	0	0	0	0				
4	+ Öffentlich-rechtliche Leistungsentgelte	0	0	0	36.300				
5	+ Privatrechtliche Leistungsentgelte	0	0	0	0				
6	+ Kostenerstattungen und Kostenumlagen	0	0	0	0				
7	+ Zinseinzahlungen und sonstige Finanzeinzahlungen	0	0	0	0				
8	+ Sonstige laufende Einzahlungen	0	0	0	0				
<b>9</b>	<b>Summe der laufenden Einzahlungen (Summe der Nummern 1 bis 8)</b>	<b>0</b>	<b>0</b>	<b>0</b>	<b>36.300</b>				
10	- Personalauszahlungen	0	0	0	0				
11	- Versorgungsauszahlungen	0	0	0	0				
12	- Auszahlungen für Sach- und Dienstleistungen	63.000	9.700	5.500	36.300				
13	- Zuwendungen, Umlagen und sonstige Transferauszahlungen	0	0	0	0				
14	- Auszahlungen der sozialen Sicherungen	0	0	0	0				
15	- Zinsauszahlungen und sonstige Finanzauszahlungen	0	0	0	0				
16	- Sonstige laufende Auszahlungen	500	0	0	0				
<b>17</b>	<b>Summe der laufenden Auszahlungen (Summe der Nummern 10 bis 16)</b>	<b>63.500</b>	<b>9.700</b>	<b>5.500</b>	<b>36.300</b>				
<b>18</b>	<b>Jahresbezogener Saldo der laufenden Ein- und Auszahlungen vor planmäßiger Tilgung (Saldo der Nummern 9 und 17)</b>	<b>-63.500</b>	<b>-9.700</b>	<b>-5.500</b>	<b>0</b>				
18.1	Saldo der Ein- und Auszahlungen aus internen Leistungsbeziehungen	0	0	0	0				
18.2	Jahresbezogener Saldo der laufenden Ein- und Auszahlungen vor planmäßiger Tilgung nach Verrechnung der internen Leistungsbeziehungen (Summe der Nummern 18 und 18.1)	-63.500	-9.700	-5.500	0				
19	+ Einzahlungen aus Investitionszuwendungen	0	0	0	0				
20	+ Einzahlungen aus Beiträgen und ähnlichen Entgelten	7.100	0	0	0				
21	+ Einzahlungen aus Anlagevermögen	0	0	0	0				
22	+ Einzahlungen aus sonstigen Ausleihungen und Kreditgewährungen	0	0	0	0				
23	+ Sonstige Investitionseinzahlungen	0	0	0	0				
<b>24</b>	<b>Summe der Einzahlungen aus Investitionstätigkeit (Summe der Nummern 19 bis 23)</b>	<b>7.100</b>	<b>0</b>	<b>0</b>	<b>0</b>				
25	- Auszahlungen für Anlagevermögen	174.000	0	0	0				
26	- Auszahlungen für sonstige Ausleihungen und Kreditgewährungen	0	0	0	0				
27	- Sonstige Investitionsauszahlungen	0	0	0	0				
<b>28</b>	<b>Summe der Auszahlungen aus Investitionstätigkeit (Summe der Nummern 25 bis 27)</b>	<b>174.000</b>	<b>0</b>	<b>0</b>	<b>0</b>				
<b>29</b>	<b>Saldo der Ein- und Auszahlungen aus Investitionstätigkeit (Saldo der Nummern 24 und 28)</b>	<b>-166.900</b>	<b>0</b>	<b>0</b>	<b>0</b>				
<b>30</b>	<b>Finanzmittelüberschuss/ Finanzmittelfehlbetrag des Teilhaushaltes (Summe der Nummern 18.2 und 29)</b>	<b>-230.400</b>	<b>-9.700</b>	<b>-5.500</b>	<b>0</b>				

## Teilhaushalt 2 Zentrale Finanzleistungen

verantwortlich:

Dem Teilhaushalt zugeordnete Produkte: 61100 Steuern, Allgemeine Zuweisungen, allgemeine Umlagen, 61200 Sonstige allgemeine Finanzwirtschaft, 62600 Beteiligungen, Anteile, Wertpapiere des Anlagevermögens

Nr.	Ertrags- und Aufwandsarten (gemäß § 4 Absatz 5 GemHVO-Doppik)	Teilergebnishaushalt							
		Summe aller Produkte	2 Zentrale Finanzleistungen	Wesentlich	Wesentlich	Wesentlich			
				61100 Steuern, Allgemeine Zuweisungen,	61200 Sonstige allgemeine Finanzwirtschaft	62600 Beteiligungen, Anteile, Wertpapiere des			
in €									
1	+ Steuern und ähnliche Abgaben	233.200	233.200	233.200	0	0			
2	+ Zuwendungen, allgemeine Umlagen und sonstige Transfererträge	278.600	278.600	278.600	0	0			
3	+ Erträge der sozialen Sicherung	0	0	0	0	0			
4	+ Öffentlich-rechtliche Leistungsentgelte	0	0	0	0	0			
5	+ Privatrechtliche Leistungsentgelte	0	0	0	0	0			
6	+ Kostenerstattungen und Kostenumlagen	0	0	0	0	0			
7	+ Andere aktivierte Eigenleistungen	0	0	0	0	0			
8	+ Zinserträge und sonstige Finanzerträge	14.200	14.200	100	0	14.100			
9	+ Sonstige Erträge	300	300	0	300	0			
10	<b>Summe der Erträge (Summe der Nummern 1 bis 9)</b>	<b>526.300</b>	<b>526.300</b>	<b>511.900</b>	<b>300</b>	<b>14.100</b>			
11	- Personalaufwendungen	0	0	0	0	0			
12	- Versorgungsaufwendungen	0	0	0	0	0			
13	- Aufwendungen für Sach- und Dienstleistungen	0	0	0	0	0			
14	- Abschreibungen	0	0	0	0	0			
15	- Zuwendungen, Umlagen und sonstige Transferaufwendungen	373.000	373.000	373.000	0	0			
16	- Aufwendungen der sozialen Sicherung	0	0	0	0	0			
17	- Zinsaufwendungen und sonstige Finanzaufwendungen	2.100	2.100	100	2.000	0			
18	- Sonstige Aufwendungen	0	0	0	0	0			
19	<b>Summe der Aufwendungen (Summe der Nummern 11 bis 18)</b>	<b>375.100</b>	<b>375.100</b>	<b>373.100</b>	<b>2.000</b>	<b>0</b>			
20	<b>Jahresergebnis des Teilhaushaltes vor Verrechnung der internen Leistungsbeziehungen und vor Veränderung der Rücklagen (Saldo der Nummern 10 und 19)</b>	<b>151.200</b>	<b>151.200</b>	<b>138.800</b>	<b>-1.700</b>	<b>14.100</b>			
21	+ Erträge aus internen Leistungsbeziehungen	0	0	0	0	0			
22	- Aufwendungen aus internen Leistungsbeziehungen	0	0	0	0	0			
23	<b>Jahresergebnis des Teilhaushaltes nach Verrechnung der internen Leistungsbeziehungen und vor Veränderung der Rücklagen (Nummer 20 zuzüglich Nummer 21 abzüglich Nummer 22)</b>	<b>151.200</b>	<b>151.200</b>	<b>138.800</b>	<b>-1.700</b>	<b>14.100</b>			

**Teilhaushalt 2 Zentrale Finanzleistungen**  
verantwortlich:

**Dem Teilhaushalt zugeordnete Produkte:** 61100 Steuern, Allgemeine Zuweisungen, allgemeine Umlagen, 61200 Sonstige allgemeine Finanzwirtschaft, 62600 Beteiligungen, Anteile, Wertpapiere des Anlagevermögens

Nr.	Ein- und Auszahlungsarten (gemäß § 4 Absatz 5 GemHVO-Doppik)	Teilfinanzhaushalt							
		Summe aller Produkte	2 Zentrale Finanzleistungen	Wesentlich	Wesentlich	Wesentlich			
				61100 Steuern, Allgemeine Zuweisungen,	61200 Sonstige allgemeine Finanzwirtschaft	62600 Beteiligungen, Anteile, Wertpapiere des			
in €									
1	+ Steuern und ähnliche Abgaben	233.200	233.200	233.200	0	0			
2	+ Zuwendungen, allgemeine Umlagen und sonstige Transfereinzahlungen	278.600	278.600	278.600	0	0			
3	+ Einzahlungen der sozialen Sicherung	0	0	0	0	0			
4	+ Öffentlich-rechtliche Leistungsentgelte	0	0	0	0	0			
5	+ Privatrechtliche Leistungsentgelte	0	0	0	0	0			
6	+ Kostenerstattungen und Kostenumlagen	0	0	0	0	0			
7	+ Zinseinzahlungen und sonstige Finanzeinzahlungen	14.200	14.200	100	0	14.100			
8	+ Sonstige laufende Einzahlungen	300	300	0	300	0			
9	<b>Summe der laufenden Einzahlungen (Summe der Nummern 1 bis 8)</b>	<b>526.300</b>	<b>526.300</b>	<b>511.900</b>	<b>300</b>	<b>14.100</b>			
10	- Personalauszahlungen	0	0	0	0	0			
11	- Versorgungsauszahlungen	0	0	0	0	0			
12	- Auszahlungen für Sach- und Dienstleistungen	0	0	0	0	0			
13	- Zuwendungen, Umlagen und sonstige Transferauszahlungen	373.000	373.000	373.000	0	0			
14	- Auszahlungen der sozialen Sicherungen	0	0	0	0	0			
15	- Zinsauszahlungen und sonstige Finanzauszahlungen	2.100	2.100	100	2.000	0			
16	- Sonstige laufende Auszahlungen	0	0	0	0	0			
17	<b>Summe der laufenden Auszahlungen (Summe der Nummern 10 bis 16)</b>	<b>375.100</b>	<b>375.100</b>	<b>373.100</b>	<b>2.000</b>	<b>0</b>			
18	<b>Jahresbezogener Saldo der laufenden Ein- und Auszahlungen vor planmäßiger Tilgung (Saldo der Nummern 9 und 17)</b>	<b>151.200</b>	<b>151.200</b>	<b>138.800</b>	<b>-1.700</b>	<b>14.100</b>			
18.1	Saldo der Ein- und Auszahlungen aus internen Leistungsbeziehungen	0	0	0	0	0			
18.2	<b>Jahresbezogener Saldo der laufenden Ein- und Auszahlungen vor planmäßiger Tilgung nach Verrechnung der internen Leistungsbeziehungen (Summe der Nummern 18 und 18.1)</b>	<b>151.200</b>	<b>151.200</b>	<b>138.800</b>	<b>-1.700</b>	<b>14.100</b>			
19	+ Einzahlungen aus Investitionszuwendungen	41.400	41.400	41.400	0	0			
20	+ Einzahlungen aus Beiträgen und ähnlichen Entgelten	0	0	0	0	0			
21	+ Einzahlungen aus Anlagevermögen	0	0	0	0	0			
22	+ Einzahlungen aus sonstigen Ausleihungen und Kreditgewährungen	0	0	0	0	0			
23	+ Sonstige Investitionseinzahlungen	0	0	0	0	0			
24	<b>Summe der Einzahlungen aus Investitionstätigkeit (Summe der Nummern 19 bis 23)</b>	<b>41.400</b>	<b>41.400</b>	<b>41.400</b>	<b>0</b>	<b>0</b>			
25	- Auszahlungen für Anlagevermögen	0	0	0	0	0			
26	- Auszahlungen für sonstige Ausleihungen und Kreditgewährungen	0	0	0	0	0			
27	- Sonstige Investitionsauszahlungen	0	0	0	0	0			
28	<b>Summe der Auszahlungen aus Investitionstätigkeit (Summe der Nummern 25 bis 27)</b>	<b>0</b>	<b>0</b>	<b>0</b>	<b>0</b>	<b>0</b>			
29	<b>Saldo der Ein- und Auszahlungen aus Investitionstätigkeit (Saldo der Nummern 24 und 28)</b>	<b>41.400</b>	<b>41.400</b>	<b>41.400</b>	<b>0</b>	<b>0</b>			
30	<b>Finanzmittelüberschuss/ Finanzmittelfehlbetrag des Teilhaushaltes (Summe der Nummern 18.2 und 29)</b>	<b>192.600</b>	<b>192.600</b>	<b>180.200</b>	<b>-1.700</b>	<b>14.100</b>			

Hauptproduktklasse	1	Zentrale Verwaltung	
Produktklasse	11	Innere Verwaltung	
Produkt	11100	Gemeindeorgane, Mitgliedschaften und Öffentlichkeitsarbeit	Fachbereich Zentrale Dienste

Wesentliche Produkte des Teilhaushaltes (1 Zentrale Dienste)						
Produkt:	1110000000 - Gemeindeorgane, Mitgliedschaften u. Öffentlichkeitsarbeit					
Hauptproduktbereich:	1 Zentrale Verwaltung					
Produktbereich:	11 Innere Verwaltung					
Produktgruppe:	111 Verwaltungssteuerung					
Produktverantwortung:						
Beschreibung des Produktes:	Aufwandsentschädigungen und Sitzungsgelder der Gemeindevertretung und der Ausschüsse, Mitgliedschaften in Vereinen und Verbänden, Öffentlichkeitsarbeit, Bekanntmachungen, Verfügungsmittel und Geschäftsausgaben Bürgermeister, Veranstaltungen soweit nicht unter Kulturehrungen, Jubiläen incl. Senioren Repräsentationen					
Ziele:	Sicherstellung der ehrenamtlichen Arbeit der Organe, politische Willensbildung					
Leistungen:						
Grund-/Kennzahlen:						
Bezeichnung	2020	2021	2022	2023	2024	2025
Erläuterungen (gem. § 4 Abs. 15 GemHV-Doppik)						
<b>Finanzen in €:</b>						
	laufende Einzahlungen	laufende Auszahlungen	Saldo	Erträge	Aufwendungen	Ergebnis
Plan 2021	0	16.300	-16.300	0	16.300	-16.300
Plan 2022	0	17.400	-17.400	0	17.400	-17.400
Veränderung gegenüber dem Vorjahr	0	1.100	-1.100	0	1.100	-1.100

Hauptproduktklasse	1	Zentrale Verwaltung	
Produktklasse	11	Innere Verwaltung	
Produkt	11401	Miet- und Pachtobjekte	Fachbereich Zentrale Dienste

Wesentliche Produkte des Teilhaushaltes (1 Zentrale Dienste)						
Produkt:	1140100000 - Miet- und Pachtobjekte					
Hauptproduktbereich:	1 Zentrale Verwaltung					
Produktbereich:	11 Innere Verwaltung					
Produktgruppe:	114 Zentrale Dienste					
Produktverantwortung:						
Beschreibung des Produktes:	Bereitstellung von kommunalem Wohnraum, damit verbundene Wohnungsverwaltung und Bewirtschaftung, Versicherungen, Zinsen und Tilgungen für Kredite und Altschulden Wohnungsbau					
Ziele:	Angebot von kommunalem Wohnraum und dessen wirtschaftlichen Verwaltung					
Leistungen:						
Grund-/Kennzahlen:						
Bezeichnung	2020	2021	2022	2023	2024	2025
Erläuterungen (gem. § 4 Abs. 15 GemHV-Doppik)						
Finanzen in €:						
	laufende Einzahlungen	laufende Auszahlungen	Saldo	Erträge	Aufwendungen	Ergebnis
Plan 2021	7.000	30.600	-23.600	8.000	38.300	-30.300
Plan 2022	7.000	30.400	-23.400	8.000	38.200	-30.200
Veränderung gegenüber dem Vorjahr	0	-200	200	0	-100	100



Hauptproduktklasse	1	Zentrale Verwaltung	
Produktklasse	11	Innere Verwaltung	
Produkt	11402	Allgemeines Grundvermögen Liegenschaften	Bauamt, Fachbereich Liegenschaften

Wesentliche Produkte des Teilhaushaltes (1 Zentrale Dienste)						
Produkt:	114020000 - Allgemeines Grundvermögen, Liegenschaften					
Hauptproduktbereich:	1 Zentrale Verwaltung					
Produktbereich:	11 Innere Verwaltung					
Produktgruppe:	114 Zentrale Dienste					
Produktverantwortung:						
Beschreibung des Produktes:	Bereitstellung, Unterhaltung und Bewirtschaftung unbebauter und bebauter Grundstücke soweit sie nicht anderen Produkten zugeordnet sind, Kauf, Tausch und Verkauf von Grundstücken, Erbbaurechtsverträge, Vorkaufsrechte, Kataster, Miet- und Pachtverträge und deren Abrechnungen, Verwaltung grundstücksbezogener Rechte und Lasten, Vermessungen von Liegenschaften, Erlösauskehr, Sonstige Grundstücksbewirtschaftungen, Bodenordnungsverfahren					
Ziele:	Vorausschauende Bodenvorratspolitik, Sicherung der Handlungsfähigkeit der Gemeinden					
Leistungen:						
Grund-/Kennzahlen:						
Bezeichnung	2020	2021	2022	2023	2024	2025
Erläuterungen (gem. § 4 Abs. 15 GemHV-Doppik)						
Finanzen in €:						
	laufende Einzahlungen	laufende Auszahlungen	Saldo	Erträge	Aufwendungen	Ergebnis
Plan 2021	2.500	5.700	-3.200	2.500	5.700	-3.200
Plan 2022	3.100	6.700	-3.600	3.100	6.700	-3.600
Veränderung gegenüber dem Vorjahr	600	1.000	-400	600	1.000	-400

Hauptproduktklasse	1	Zentrale Verwaltung
Produktklasse	11	Innere Verwaltung
Produkt	11404	Bauhof, Fuhrpark, MAE

Bauamt

Wesentliche Produkte des Teilhaushaltes (1 Zentrale Dienste)						
Produkt:	1140400000 - Bauhof, Fuhrpark, MAE					
Hauptproduktbereich:	1 Zentrale Verwaltung					
Produktbereich:	11 Innere Verwaltung					
Produktgruppe:	114 Zentrale Dienste					
Produktverantwortung:						
Beschreibung des Produktes:	Wirtschaftshof, Gemeindearbeiter, alle Aufgaben des Bauhofes, Reinigung öffentlicher Flächen, Winterdienst, Pflege von Grünanlagen, kleine Straßenunterhaltungsmaßnahmen, Hausmeisterdienste					
Ziele:	Pflege der gemeindlichen Flächen, Erfüllung der Pflichten im Rahmen der Gewährleistung der Verkehrssicherungspflicht					
Leistungen:						
Grund-/Kennzahlen:						
Bezeichnung	2020	2021	2022	2023	2024	2025
Erläuterungen (gem. § 4 Abs. 15 GemHV-Doppik)						
Finanzen in €:						
	laufende Einzahlungen	laufende Auszahlungen	Saldo	Erträge	Aufwendungen	Ergebnis
Plan 2021	0	0	0	0	0	0
Plan 2022	0	0	0	0	0	0
Veränderung gegenüber dem Vorjahr	0	0	0	0	0	0

Hauptproduktklasse	1	Zentrale Verwaltung	
Produktklasse	11	Innere Verwaltung	
Produkt	11405	Fremdverwaltete Miet- und Pachtobjekte (WG Hdf)	Fachdienst Bauen

Wesentliche Produkte des Teilhaushaltes (1 Zentrale Dienste)						
Produkt:	1140500000 - Fremdverwaltete Miet- und Pachtobjekte					
Hauptproduktbereich:	1 Zentrale Verwaltung					
Produktbereich:	11 Innere Verwaltung					
Produktgruppe:	114 Zentrale Dienste					
Produktverantwortung:						
Beschreibung des Produktes:	Wohnungen Mieteinnahmen und Bewirtschaftungen, Gewerberäume, Zinsen und Tilgungen für Kredite und Altschulden Wohnungsbau, Abschreibungen					
Ziele:	Wirtschaftliche Verwaltung des Grundvermögens					
Leistungen:						
Grund-/Kennzahlen:						
Bezeichnung	2020	2021	2022	2023	2024	2025
Erläuterungen (gem. § 4 Abs. 15 GemHV-Doppik)						
Finanzen in €:						
	laufende Einzahlungen	laufende Auszahlungen	Saldo	Erträge	Aufwendungen	Ergebnis
Plan 2021	74.600	38.700	35.900	74.600	42.800	31.800
Plan 2022	76.400	39.300	37.100	76.400	43.400	33.000
Veränderung gegenüber dem Vorjahr	1.800	600	1.200	1.800	600	1.200

Hauptproduktklasse	1	Zentrale Verwaltung	
Produktklasse	12	Sicherheit und Ordnung	
Produkt	12100	Wahlen	Fachbereich Zentrale Dienste

Wesentliche Produkte des Teilhaushaltes (1 Zentrale Dienste)						
Produkt:	1210000000 - Wahlen					
Hauptproduktbereich:	1 Zentrale Verwaltung					
Produktbereich:	12 Sicherheit und Ordnung					
Produktgruppe:	121 Statistik und Wahlen					
Produktverantwortung:						
Beschreibung des Produktes:	Aufwandsentschädigung der Mitglieder der Wahlvorstände bei Europa-, Bundestags-, Landtags-, Kreistags-, Landrats-, Gemeindevertreter- und Bürgermeisterwahlen, Bürgerbegehren und Bürgerentscheide, Herstellung der Stimmzettel, Ausstattung der Wahllokale					
Ziele:	Ausstattung und personelle Besetzung der Wahllokale					
Leistungen:						
Grund-/Kennzahlen:						
Bezeichnung	2020	2021	2022	2023	2024	2025
Erläuterungen (gem. § 4 Abs. 15 GemHV-Doppik)						
Finanzen in €:						
	laufende Einzahlungen	laufende Auszahlungen	Saldo	Erträge	Aufwendungen	Ergebnis
Plan 2021	200	400	-200	200	400	-200
Plan 2022	0	300	-300	0	300	-300
Veränderung gegenüber dem Vorjahr	-200	-100	-100	-200	-100	-100

Hauptproduktklasse	1	Zentrale Verwaltung	
Produktklasse	12	Sicherheit und Ordnung	
Produkt	12600	Freiwillige Feuerwehr Zirchow	Ordnungsamt

Wesentliche Produkte des Teilhaushaltes (1 Zentrale Dienste)						
<b>Produkt:</b>	1260000000 - Freiwillige Feuerwehr Zirchow					
<b>Hauptproduktbereich:</b>	1 Zentrale Verwaltung					
<b>Produktbereich:</b>	12 Sicherheit und Ordnung					
<b>Produktgruppe:</b>	126 Brandschutz					
<b>Produktverantwortung:</b>						
<b>Beschreibung des Produktes:</b>	Abrechnung kostenpflichtiger Feuerwehreinsätze, Beschaffung und Unterhaltung von Fahrzeugen und feuerwehrtechnischer Ausrüstung für die Freiwilligen Feuerwehren, Unterstützung der Wehrführungen, Wahrnehmung der Verwaltungsaufgaben für die Freiwilligen Feuerwehren, Satzungsangelegenheiten					
<b>Ziele:</b>	Sicherstellung des abwehrenden und vorbeugenden Brandschutzes in der Gemeinde unter Einhaltung der vorgegebenen Schutzziele					
<b>Leistungen:</b>						
<b>Grund-/Kennzahlen:</b>						
Bezeichnung	2020	2021	2022	2023	2024	2025
Erläuterungen (gem. § 4 Abs. 15 GemHV-Doppik)						
<b>Finanzen in €:</b>						
	laufende Einzahlungen	laufende Auszahlungen	Saldo	Erträge	Aufwendungen	Ergebnis
Plan 2021	0	47.100	-47.100	2.300	54.500	-52.200
Plan 2022	0	59.700	-59.700	6.900	75.700	-68.800
Veränderung gegenüber dem Vorjahr	0	12.600	-12.600	4.600	21.200	-16.600

Hauptproduktklasse	2	Schule und Kultur	
Produktklasse	21	Schulträgeraufgaben - allgemeinbildende Schulen	
Produkt	21102	Schullastenausgleich an Grundschulen	Ordnungsamt

Wesentliche Produkte des Teilhaushaltes (1 Zentrale Dienste)						
Produkt:	2110200000 - Schullastenausgleich an Grundschulen					
Hauptproduktbereich:	2 Schule und Kultur					
Produktbereich:	21 Schulträgeraufgaben - allgemeinbildende Schulen					
Produktgruppe:	211 Grundschulen ( § 11 Abs. 2 Nr. 1a) SchulG M-V )					
Produktverantwortung:						
Beschreibung des Produktes:	Abrechnung und Kontrolle des Schullastenausgleiches					
Ziele:	Erhaltung der Rahmenbedingungen zur Sicherstellung eines den Auftragsgrundlagen entsprechenden und zeitgemäßen Schulbetriebs für Grundschulen					
Leistungen:						
Grund-/Kennzahlen:						
Bezeichnung	2020	2021	2022	2023	2024	2025
Erläuterungen (gem. § 4 Abs. 15 GemHV-Doppik)						
Finanzen in €:						
	laufende Einzahlungen	laufende Auszahlungen	Saldo	Erträge	Aufwendungen	Ergebnis
Plan 2021	0	20.200	-20.200	0	20.200	-20.200
Plan 2022	0	21.000	-21.000	0	21.000	-21.000
Veränderung gegenüber dem Vorjahr	0	800	-800	0	800	-800

Hauptproduktklasse	2	Schule und Kultur
Produktklasse	21	Schulträgeraufgaben - allgemeinbildende Schulen
Produkt	21502	Schullastenausgleich an regionale Schulen

Wesentliche Produkte des Teilhaushaltes (1 Zentrale Dienste)						
Produkt:	2150200000 - Schullastenausgleich an regionalen Schulen					
Hauptproduktbereich:	2 Schule und Kultur					
Produktbereich:	21 Schulträgeraufgaben - allgemeinbildende Schulen					
Produktgruppe:	215 Regionale Schulen ( § 11 Abs. 2 Nr. 1b) SchulG M-V )					
Produktverantwortung:						
Beschreibung des Produktes:	Abrechnung und Kontrolle des Schullastenausgleiches					
Ziele:	Erhaltung der Rahmenbedingungen zur Sicherstellung eines den Auftragsgrundlagen entsprechenden und zeitgemäßen Schulbetriebs für regionale Schulen					
Leistungen:						
Grund-/Kennzahlen:						
Bezeichnung	2020	2021	2022	2023	2024	2025
Erläuterungen (gem. § 4 Abs. 15 GemHV-Doppik)						
Finanzen in €:						
	laufende Einzahlungen	laufende Auszahlungen	Saldo	Erträge	Aufwendungen	Ergebnis
Plan 2021	0	31.900	-31.900	0	31.900	-31.900
Plan 2022	0	40.400	-40.400	0	40.400	-40.400
Veränderung gegenüber dem Vorjahr	0	8.500	-8.500	0	8.500	-8.500

Hauptproduktklasse	2	Schule und Kultur	
Produktklasse	28	Heimat- und sonstige Kulturpflege	
Produkt	28100	Heimat- und sonstige Kulturpflege	Fachbereich Zentrale Dienste

Wesentliche Produkte des Teilhaushaltes (1 Zentrale Dienste)						
Produkt:	281000000 - Heimat- und sonstige Kulturpflege					
Hauptproduktbereich:	2 Schule und Kultur					
Produktbereich:	28 Heimat- und sonstige Kulturpflege					
Produktgruppe:	281 Heimat- und sonstige Kulturpflege					
Produktverantwortung:						
Beschreibung des Produktes:	Unterstützung und Förderung von Verschönerungs- und Heimatvereinen, Volks-, Trachten, Heimat- und Brauchtumsfesten, Gemeindechroniken, Regelmäßige Unterstützung von Personen, Personengruppen, kulturellen Einrichtungen durch finanzielle Zuschüsse und oder Sachleistungen, Förderung von Heimat- und Kulturangelegenheiten mit wichtiger politischer Bedeutung					
Ziele:	Erhalt des Brauchtums, Förderung des ehrenamtlichen Engagements, Erhalt und Schaffung von kulturellen Angeboten zur Wirtschaftsförderung im Hauptwirtschaftszweig Tourismus, Erhöhung der Wohnattraktivität, Erhalt von historischen Heimatwerten					
Leistungen:						
Grund-/Kennzahlen:						
Bezeichnung	2020	2021	2022	2023	2024	2025
Erläuterungen (gem. § 4 Abs. 15 GemHV-Doppik)						
Finanzen in €:						
	laufende Einzahlungen	laufende Auszahlungen	Saldo	Erträge	Aufwendungen	Ergebnis
Plan 2021	0	1.500	-1.500	0	1.500	-1.500
Plan 2022	0	1.500	-1.500	0	1.500	-1.500
Veränderung gegenüber dem Vorjahr	0	0	0	0	0	0



Hauptproduktklasse	3	Soziales und Jugend	
Produktklasse	36	Kinder-, Jugend- und Familienhilfe	
Produkt	36100	Kindertageseinrichtungen und Tagespflege	Ordnungsamt

Wesentliche Produkte des Teilhaushaltes (1 Zentrale Dienste)						
Produkt:	3610000000 - Kindertageseinrichtungen und Tagespflege					
Hauptproduktbereich:	3 Soziales und Jugend					
Produktbereich:	36 Kinder-, Jugend- und Familienhilfe					
Produktgruppe:	361 Förderung von Kindern in Tageseinrichtungen und in Tagespflege					
Produktverantwortung:						
Beschreibung des Produktes:	Verwaltungsseitige Betreuung der Zahlungen der Regelkostenbeiträge der Wohnsitzgemeinden					
Ziele:	Sicherstellung des geregelten Tagesbetriebes der Kindereinrichtungen, Verhinderung von Leistungsmissbrauch					
Leistungen:						
Grund-/Kennzahlen:						
Bezeichnung	2020	2021	2022	2023	2024	2025
Erläuterungen (gem. § 4 Abs. 15 GemHV-Doppik)						
Finanzen in €:						
	laufende Einzahlungen	laufende Auszahlungen	Saldo	Erträge	Aufwendungen	Ergebnis
Plan 2021	0	71.000	-71.000	0	71.000	-71.000
Plan 2022	0	90.600	-90.600	0	90.600	-90.600
Veränderung gegenüber dem Vorjahr	0	19.600	-19.600	0	19.600	-19.600

Hauptproduktklasse	3	Soziales und Jugend	
Produktklasse	36	Kinder-, Jugend- und Familienhilfe	
Produkt	36502	Kindertagesstätte Zirchow	Fachbereich Zentrale Dienste

Wesentliche Produkte des Teilhaushaltes (1 Zentrale Dienste)						
Produkt:	3650200000 - Kindertagesstätte Zirchow					
Hauptproduktbereich:	3 Soziales und Jugend					
Produktbereich:	36 Kinder-, Jugend- und Familienhilfe					
Produktgruppe:	365 Tageseinrichtungen für Kinder					
Produktverantwortung:						
Beschreibung des Produktes:	Das Gebäude der Kindertagesstätte in Zirchow befindet sich im Eigentum der Gemeinden, Dargen, Garz, Kamminke, Korswandt und Zirchow. Lt. Vertrag mit dem Träger der Einrichtung, der Arbeiterwohlfahrt, sind diese 5 Gemeinden für Bau- und Unterhaltungsmaßnahmen an der Kindertagesstätte in Zirchow verantwortlich.					
Ziele:	Wirtschaftlicher Betrieb der Kindertagesstätte, Förderung der Vereinbarkeit von Familie und Beruf, Familienentlastung und -unterstützung					
Leistungen:						
Grund-/Kennzahlen:						
Bezeichnung	2020	2021	2022	2023	2024	2025
Erläuterungen (gem. § 4 Abs. 15 GemHV-Doppik)						
Finanzen in €:						
	laufende Einzahlungen	laufende Auszahlungen	Saldo	Erträge	Aufwendungen	Ergebnis
Plan 2021	0	200	-200	0	200	-200
Plan 2022	0	200	-200	0	200	-200
Veränderung gegenüber dem Vorjahr	0	0	0	0	0	0

Hauptproduktklasse	3	Soziales und Jugend
Produktklasse	36	Kinder-, Jugend- und Familienhilfe
Produkt	36601	Gemeindeeigene Spielplätze

Wesentliche Produkte des Teilhaushaltes (1 Zentrale Dienste)						
<b>Produkt:</b>	3660100000 - Gemeindeeigene Spielplätze					
<b>Hauptproduktbereich:</b>	3 Soziales und Jugend					
<b>Produktbereich:</b>	36 Kinder-, Jugend- und Familienhilfe					
<b>Produktgruppe:</b>	366 Einrichtungen der Kinder- und Jugendarbeit					
<b>Produktverantwortung:</b>						
<b>Beschreibung des Produktes:</b>	Bereitsstellung, Unterhaltung und Instandsetzung öffentlicher Spielplätze					
<b>Ziele:</b>	Sinnvolle Freizeitgestaltung für Kinder und Jugendliche, Aufrechterhaltung der Verkehrsicherheit auf Spielplätzen					
<b>Leistungen:</b>						
<b>Grund-/Kennzahlen:</b>						
Bezeichnung	2020	2021	2022	2023	2024	2025
<b>Erläuterungen (gem. § 4 Abs. 15 GemHV-Doppik)</b>						
<b>Finanzen in €:</b>						
	laufende Einzahlungen	laufende Auszahlungen	Saldo	Erträge	Aufwendungen	Ergebnis
Plan 2021	5.000	10.800	-5.800	5.400	11.200	-5.800
Plan 2022	0	5.800	-5.800	800	6.700	-5.900
Veränderung gegenüber dem Vorjahr	-5.000	-5.000	0	-4.600	-4.500	-100

Hauptproduktklasse	5	Gestaltung Umwelt	
Produktklasse	51	Räumliche Planung und Entwicklung	
Produkt	51100	Räumliche Planungs- und Entwicklungsmaßnahmen	Bauamt, Fachbereich Bauleitplanung

Wesentliche Produkte des Teilhaushaltes (1 Zentrale Dienste)						
<b>Produkt:</b>	5110000000 - Räumliche Planungs- und Entwicklungsmaßnahmen					
<b>Hauptproduktbereich:</b>	5 Gestaltung Umwelt					
<b>Produktbereich:</b>	51 Räumliche Planung und Entwicklung					
<b>Produktgruppe:</b>	511 Räumliche Planungs- und Entwicklungsmaßnahmen					
<b>Produktverantwortung:</b>						
<b>Beschreibung des Produktes:</b>	Aufstellung, Änderung und Ergänzung vom Flächennutzungsplan und von Bebauungsplänen, Erstellung und Abschluss Städtebaulicher Verträge, Ortsentwicklung, Verkehrsplanung, Städtebauliche Planung, Städtebauförderung, Verwaltungshonorar Sanierungsträger, Betreuung von Investoren, Bauherren und Ingenieurbüros, Stellungnahmen zu Planungen Dritter, Antragstellung und Bearbeitung von Förderprojekten, Verfahren zur Straßenbenennung und Hausnummernvergabe, Führen der Verzeichnisse					
<b>Ziele:</b>	geordnete städtebauliche Entwicklung, Identifizierbarkeit der Grundstücke, Übertragung finanzieller Belastungen auf Investoren zur Erhaltung der finanziellen Bewegungsfreiheit, Erhaltung finanzieller Möglichkeiten durch Einsatz von Drittmitteln					
<b>Leistungen:</b>						
<b>Grund-/Kennzahlen:</b>						
Bezeichnung	2020	2021	2022	2023	2024	2025
<b>Erläuterungen (gem. § 4 Abs. 15 GemHV-Doppik)</b>						
<b>Finanzen in €:</b>						
	laufende Einzahlungen	laufende Auszahlungen	Saldo	Erträge	Aufwendungen	Ergebnis
Plan 2021	0	25.000	-25.000	0	25.000	-25.000
Plan 2022	0	25.000	-25.000	0	25.000	-25.000
Veränderung gegenüber dem Vorjahr	0	0	0	0	0	0

Hauptproduktklasse	5	Gestaltung Umwelt
Produktklasse	54	Verkehrsflächen und -anlagen, ÖPNV
Produkt	54000	Konzessionsabgaben

Wesentliche Produkte des Teilhaushaltes (1 Zentrale Dienste)						
<b>Produkt:</b>	5400000000 - Konzessionsabgaben					
<b>Hauptproduktbereich:</b>	5 Gestaltung Umwelt					
<b>Produktbereich:</b>	54 Verkehrsflächen und -anlagen, ÖPNV					
<b>Produktgruppe:</b>	540 Konzessionsabgaben					
<b>Produktverantwortung:</b>						
<b>Beschreibung des Produktes:</b>	Konzessionsabgaben für Gas und Elektro					
<b>Ziele:</b>	Bereitstellung des öffentlichen Raumes für Leitungen und Anlagen der Versorger					
<b>Leistungen:</b>						
<b>Grund-/Kennzahlen:</b>						
Bezeichnung	2020	2021	2022	2023	2024	2025
<b>Erläuterungen (gem. § 4 Abs. 15 GemHV-Doppik)</b>						
<b>Finanzen in €:</b>						
	laufende Einzahlungen	laufende Auszahlungen	Saldo	Erträge	Aufwendungen	Ergebnis
Plan 2021	15.000	0	15.000	15.000	0	15.000
Plan 2022	15.000	0	15.000	15.000	0	15.000
Veränderung gegenüber dem Vorjahr	0	0	0	0	0	0

Hauptproduktklasse	5	Gestaltung Umwelt	
Produktklasse	54	Verkehrsflächen und -anlagen, ÖPNV	
Produkt	54100	Gemeindestraße, -wege, -plätze, Haltestellen und Parkplätze	Bauamt, Fachbereich Bauverwaltung

Wesentliche Produkte des Teilhaushaltes (1 Zentrale Dienste)						
<b>Produkt:</b>	541000000 - Gemeindestraßen, -wege, -plätze, Haltestellen und Parkplätze					
<b>Hauptproduktbereich:</b>	5 Gestaltung Umwelt					
<b>Produktbereich:</b>	54 Verkehrsflächen und -anlagen, ÖPNV					
<b>Produktgruppe:</b>	541 Gemeindestraßen					
<b>Produktverantwortung:</b>						
<b>Beschreibung des Produktes:</b>	Neu-, Um- und Ausbau sowie Unterhaltung und Bewirtschaftung von öffentl. Verkehrsflächen und Ingenieurbauwerken, Oberflächenentwässerung, Signalanlagen, Verkehrszeichen Beantragung und Bearbeitung von Förderanträgen, Abrechnung von Erschließungs- und Ausbaumaßnahmen, Berechnung und Bearbeitung von Ausbau- und Erschließungsbeiträgen, Zinsen für Darlehen					
<b>Ziele:</b>	Herstellung und Erhalt der Verkehrssicherheit, Substanzerhaltung, Erschließung neuer Baugebiete, Verkehrsverbesserung und Verkehrsberuhigung, Mängelbeseitigung, Bürgerinformation					
<b>Leistungen:</b>						
<b>Grund-/Kennzahlen:</b>						
Bezeichnung	2020	2021	2022	2023	2024	2025
<b>Erläuterungen (gem. § 4 Abs. 15 GemHV-Doppik)</b>						
<b>Finanzen in €:</b>						
	laufende Einzahlungen	laufende Auszahlungen	Saldo	Erträge	Aufwendungen	Ergebnis
Plan 2021	0	95.900	-95.900	11.500	126.200	-114.700
Plan 2022	0	63.500	-63.500	10.800	89.800	-79.000
Veränderung gegenüber dem Vorjahr	0	-32.400	32.400	-700	-36.400	35.700

Hauptproduktklasse	5	Gestaltung Umwelt
Produktklasse	54	Verkehrsflächen und -anlagen, ÖPNV
Produkt	54101	Straßenbeleuchtung

Bauamt, Fachbereich  
Bauverwaltung

Wesentliche Produkte des Teilhaushaltes (1 Zentrale Dienste)						
<b>Produkt:</b>	5410100000 - Straßenbeleuchtung					
<b>Hauptproduktbereich:</b>	5 Gestaltung Umwelt					
<b>Produktbereich:</b>	54 Verkehrsflächen und -anlagen, ÖPNV					
<b>Produktgruppe:</b>	541 Gemeindestraßen					
<b>Produktverantwortung:</b>						
<b>Beschreibung des Produktes:</b>	Neu-, Um- und Ausbau sowie Unterhaltung und Bewirtschaftung der Straßenbeleuchtung, Beantragung und Bearbeitung von Förderanträgen, Berechnung und Bearbeitung von Ausbau- und Erschließungsbeiträgen					
<b>Ziele:</b>	Herstellung und Erhalt der Verkehrssicherheit, Substanzerhaltung Verkehrsverbesserung und Verkehrsberuhigung, Mängelbeseitigung, Bürgerinformation					
<b>Leistungen:</b>						
<b>Grund-/Kennzahlen:</b>						
Bezeichnung	2020	2021	2022	2023	2024	2025
<b>Erläuterungen (gem. § 4 Abs. 15 GemHV-Doppik)</b>						
<b>Finanzen in €:</b>						
	laufende Einzahlungen	laufende Auszahlungen	Saldo	Erträge	Aufwendungen	Ergebnis
Plan 2021	0	9.700	-9.700	1.300	17.400	-16.100
Plan 2022	0	9.700	-9.700	1.400	19.300	-17.900
Veränderung gegenüber dem Vorjahr	0	0	0	100	1.900	-1.800

Hauptproduktklasse	5	Gestaltung Umwelt	
Produktklasse	54	Verkehrsflächen und -anlagen, ÖPNV	
Produkt	54102	Straßenreinigung und Winterdienst	Bauamt

Wesentliche Produkte des Teilhaushaltes (1 Zentrale Dienste)						
<b>Produkt:</b>	5410200000 - Straßenreinigung und Winterdienst					
<b>Hauptproduktbereich:</b>	5 Gestaltung Umwelt					
<b>Produktbereich:</b>	54 Verkehrsflächen und -anlagen, ÖPNV					
<b>Produktgruppe:</b>	541 Gemeindestraßen					
<b>Produktverantwortung:</b>						
<b>Beschreibung des Produktes:</b>	Organisation der Straßenreinigung und des Winterdienstes, Mitwirkung bei der Ermittlung der Kalkulationsdaten, Vergabe und Kontrolle der Reinigungslasten, Beseitigung von Leistungsstörungen, Überwachung der Reinigungspflichten von Grundstückseigentümern, Allgemeine Rechtsfragen, Vertragsänderungen Straßenreinigung Winterdienst, Überwachung und Ausschreibung der Straßenreinigung und des Winterdienstes, Überprüfung der Rechnungslegung					
<b>Ziele:</b>	Gepflegtes Ortsbild, Verkehrssicherheit für Fußgänger, Radfahrer und Kraftfahrer					
<b>Leistungen:</b>						
<b>Grund-/Kennzahlen:</b>						
Bezeichnung	2020	2021	2022	2023	2024	2025
<b>Erläuterungen (gem. § 4 Abs. 15 GemHV-Doppik)</b>						
<b>Finanzen in €:</b>						
	laufende Einzahlungen	laufende Auszahlungen	Saldo	Erträge	Aufwendungen	Ergebnis
Plan 2021	0	5.500	-5.500	0	5.500	-5.500
Plan 2022	0	5.500	-5.500	0	5.500	-5.500
Veränderung gegenüber dem Vorjahr	0	0	0	0	0	0



Hauptproduktklasse	5	Gestaltung Umwelt
Produktklasse	55	Natur- und Landschaftspflege
Produkt	55200	Wasser- und Bodenverband

Zentrale  
Finanzdienstleistungen

Wesentliche Produkte des Teilhaushaltes (1 Zentrale Dienste)						
<b>Produkt:</b>	5520000000 - Wasser- und Bodenverband					
<b>Hauptproduktbereich:</b>	5 Gestaltung Umwelt					
<b>Produktbereich:</b>	55 Natur- und Landschaftspflege					
<b>Produktgruppe:</b>	552 Öffentliche Gewässer, Wasserbauliche Anlagen, Gewässerschutz					
<b>Produktverantwortung:</b>						
<b>Beschreibung des Produktes:</b>	Mitgliedschaft im Wasser- und Bodenverband Insel Usedom-Peenestrom, Umlage der Beiträge					
<b>Ziele:</b>	Umlage der WBV-Beiträge auf die Grundstückseigentümer					
<b>Leistungen:</b>						
<b>Grund-/Kennzahlen:</b>						
Bezeichnung	2020	2021	2022	2023	2024	2025
<b>Erläuterungen (gem. § 4 Abs. 15 GemHV-Doppik)</b>						
<b>Finanzen in €:</b>						
	laufende Einzahlungen	laufende Auszahlungen	Saldo	Erträge	Aufwendungen	Ergebnis
Plan 2021	35.000	35.000	0	35.000	35.000	0
Plan 2022	36.300	36.300	0	36.300	36.300	0
Veränderung gegenüber dem Vorjahr	1.300	1.300	0	1.300	1.300	0

Hauptproduktklasse	6	Zentrale Finanzleistungen	
Produktklasse	61	Allgemeine Finanzwirtschaft	
Produkt	61100	Steuern, Allgemeine Zuweisungen, allgemeine Umlagen	Fachbereich Finanzen

Wesentliche Produkte des Teilhaushaltes (2 Zentrale Finanzleistungen)						
Produkt:	6110000000 - Steuern, Allgemeine Zuweisungen, allgemeine Umlagen					
Hauptproduktbereich:	6 Zentrale Finanzleistungen					
Produktbereich:	61 Allgemeine Finanzwirtschaft					
Produktgruppe:	611 Steuern, allgemeine Zuweisungen, allgemeine Umlagen					
Produktverantwortung:						
Beschreibung des Produktes:	Gemeindesteuern, Est., Ust., Zuweisungen aus dem FAG, Gewerbesteuerumlage, Amtsumlage, Kreisumlage					
Ziele:	Einnahmebeschaffung zur allgemeinen Deckung der gemeindlichen Aufwendungen					
Leistungen:						
Grund-/Kennzahlen:						
Bezeichnung	2020	2021	2022	2023	2024	2025
Erläuterungen (gem. § 4 Abs. 15 GemHV-Doppik)						
Finanzen in €:						
	laufende Einzahlungen	laufende Auszahlungen	Saldo	Erträge	Aufwendungen	Ergebnis
Plan 2021	341.700	331.200	10.500	341.700	331.200	10.500
Plan 2022	511.900	373.100	138.800	515.600	373.100	142.500
Veränderung gegenüber dem Vorjahr	170.200	41.900	128.300	173.900	41.900	132.000

Hauptproduktklasse	6	Zentrale Finanzleistungen	
Produktklasse	61	Allgemeine Finanzwirtschaft	
Produkt	61200	Sonstige allgemeine Finanzwirtschaft	K <sub>mmerei</sub>

Wesentliche Produkte des Teilhaushaltes (2 Zentrale Finanzleistungen)						
Produkt:	6120000000 - Sonstige allgemeine Finanzwirtschaft					
Hauptproduktbereich:	6 Zentrale Finanzleistungen					
Produktbereich:	61 Allgemeine Finanzwirtschaft					
Produktgruppe:	612 Sonst. allg. Finanzwirtschaft. (sow. nicht e. and. Prod. direkt zugeordnet)					
Produktverantwortung:						
Beschreibung des Produktes:	Zinsen für Darlehen und Kassenkredite, Ein- und Auszahlungen für Kreditaufnahmen, -tilgungen, -umschuldungen ( soweit sie nicht einem Produkt direkt zugeordnet wurden), Säumniszuschläge, Beitreibungen					
Ziele:	Sicherstellen einer geordneten Finanzwirtschaft, Absenken der Zinslast, Finanzierung von Investitionen					
Leistungen:						
Grund-/Kennzahlen:						
Bezeichnung	2020	2021	2022	2023	2024	2025
Erläuterungen (gem. § 4 Abs. 15 GemHV-Doppik)						
Finanzen in €:						
	laufende Einzahlungen	laufende Auszahlungen	Saldo	Erträge	Aufwendungen	Ergebnis
Plan 2021	600	800	-200	176.800	800	176.000
Plan 2022	300	2.000	-1.700	300	2.000	-1.700
Veränderung gegenüber dem Vorjahr	-300	1.200	-1.500	-176.500	1.200	-177.700

Hauptproduktklasse	6	Zentrale Finanzleistungen	
Produktklasse	62	Beteiligungen, SV (soweit nicht einem anderen Prod.direkt zugeordnet)	
Produkt	62600	Beteiligungen, Anteile, Wertpapiere des Anlagevermögens	K,mmerei

Wesentliche Produkte des Teilhaushaltes (2 Zentrale Finanzleistungen)						
Produkt:	6260000000 - Beteiligungen, Anteile, Wertpapiere des Anlagevermögens					
Hauptproduktbereich:	6 Zentrale Finanzleistungen					
Produktbereich:	62 Beteiligungen, SV (soweit nicht einem anderen Prod.direkt zugeordnet)					
Produktgruppe:	626 Beteiligungen, Anteile, Wertpapiere des Anlagevermögens					
Produktverantwortung:						
Beschreibung des Produktes:	Gewinnausschüttungen aus Beteiligungsverhältnissen					
Ziele:	Erwirtschaftung von Erträgen					
Leistungen:						
Grund-/Kennzahlen:						
Bezeichnung	2020	2021	2022	2023	2024	2025
Erläuterungen (gem. § 4 Abs. 15 GemHV-Doppik)						
Finanzen in €:						
	laufende Einzahlungen	laufende Auszahlungen	Saldo	Erträge	Aufwendungen	Ergebnis
Plan 2021	14.100	0	14.100	14.100	0	14.100
Plan 2022	14.100	0	14.100	14.100	0	14.100
Veränderung gegenüber dem Vorjahr	0	0	0	0	0	0

Investitionsprogramm											
Nr.	Bezeichnung der Maßnahme	Teil- haushalt	Produkt	Ein- und Auszahlungen aus Investitionstätigkeit							Gesamtein-/ -auszahlungen
				Ergebnisse bis einschließlich	Ansätze einschließlich Nachträge	Ansatz	Planungsdaten	Planungsdaten	Planungsdaten	Planungsdaten der weiteren Haushaltsjahre bis zum Abschluss der Maßnahme	
				2020	2021	2022	2023	2024	2025		
				in €							
				1	2	3	4	5	6	7	8
	<b>1600100 Infrastrukturpauschale</b>										
	Einzahlungen			44.149,20	40.500	41.400	0	0	0	0	126.049
	Auszahlungen			0,00	0	0	0	0	0	0	0
	Saldo			44.149,20	40.500	41.400	0	0	0	0	126.049
	<b>1600200 Straßenbaubeiträge</b>										
	Einzahlungen			0,00	7.100	7.100	7.100	7.100	7.100	0	35.500
	Auszahlungen			0,00	0	0	0	0	0	0	0
	Saldo			0,00	7.100	7.100	7.100	7.100	7.100	0	35.500
	<b>1618001 FFw - Erwerb TSF-W</b>										
	Einzahlungen			0,00	54.000	54.000	0	0	0	0	108.000
	Auszahlungen			0,00	130.000	130.000	0	0	0	0	260.000
	Saldo			0,00	-76.000	-76.000	0	0	0	0	-152.000
	<b>1618002 FFw-Brunnen: Umzäunung</b>										
	Einzahlungen			0,00	0	0	0	0	0	0	0
	Auszahlungen			0,00	1.500	0	0	0	0	0	1.500
	Saldo			0,00	-1.500	0	0	0	0	0	-1.500
	<b>1618003 Erwerb Spiel und Sportgeräte</b>										
	Einzahlungen			0,00	5.000	0	0	0	0	0	5.000
	Auszahlungen			0,00	10.000	0	0	0	0	0	10.000
	Saldo			0,00	-5.000	0	0	0	0	0	-5.000
	<b>1618005 Ersatzpflanzungen</b>										
	Einzahlungen			0,00	0	0	0	0	0	0	0
	Auszahlungen			2.561,70	4.000	4.000	2.000	2.000	2.000	0	16.562
	Saldo			-2.561,70	-4.000	-4.000	-2.000	-2.000	-2.000	0	-16.562
	<b>1618006 Straßenbeleuchtung</b>										
	Einzahlungen			19.774,83	0	0	0	0	0	0	19.775
	Auszahlungen			0,00	0	0	0	0	0	0	0
	Saldo			19.774,83	0	0	0	0	0	0	19.775
	<b>1618011 WG Hdf - Ausbau Dachgeschosswohnung Lindenstr. 3</b>										
	Einzahlungen			0,00	0	0	0	0	0	0	0
	Auszahlungen			0,00	100.000	100.000	0	0	0	0	200.000
	Saldo			0,00	-100.000	-100.000	0	0	0	0	-200.000
	<b>1619002 Zufahrtsstraße Kutzow - 5 - 125/6</b>										
	Einzahlungen			0,00	0	0	0	0	0	0	0
	Auszahlungen			0,00	100.000	150.000	0	0	0	0	250.000
	Saldo			0,00	-100.000	-150.000	0	0	0	0	-250.000
	<b>1621001 Aufstellfläche Bushaltestelle Zirchow</b>										
	Einzahlungen			0,00	0	0	0	0	0	0	0
	Auszahlungen			0,00	10.000	0	0	0	0	0	10.000

Investitionsprogramm											
Nr.	Bezeichnung der Maßnahme	Teil- haushalt	Produkt	Ein- und Auszahlungen aus Investitionstätigkeit							Gesamtein-/ -auszahlungen
				Ergebnisse bis einschließlich	Ansätze einschließlich Nachträge	Ansatz	Planungsdaten	Planungsdaten	Planungsdaten	Planungsdaten der weiteren Haushaltsjahre bis zum Abschluss der Maßnahme	
				2020	2021	2022	2023	2024	2025		
				in €							
				1	2	3	4	5	6	7	8
	Saldo			0,00	-10.000	0	0	0	0	0	-10.000
	<b>1621002 Zufahrtsstraße Scheerweg Kutzow</b>										
	Einzahlungen			0,00	0	0	0	0	0	0	0
	Auszahlungen			0,00	20.000	0	0	0	0	0	20.000
	Saldo			0,00	-20.000	0	0	0	0	0	-20.000
	<b>1621003 Pflasterung an der Kulturhalle</b>										
	Einzahlungen			0,00	0	0	0	0	0	0	0
	Auszahlungen			0,00	10.000	20.000	0	0	0	0	30.000
	Saldo			0,00	-10.000	-20.000	0	0	0	0	-30.000
	<b>1621004 Betriebsausstattungen FFw</b>										
	Einzahlungen			0,00	0	0	0	0	0	0	0
	Auszahlungen			0,00	1.500	16.500	0	0	0	0	18.000
	Saldo			0,00	-1.500	-16.500	0	0	0	0	-18.000
				0,00						0	0
	<b>Einzahlungen</b>			<b>63.924,03</b>	<b>106.600</b>	<b>102.500</b>	<b>7.100</b>	<b>7.100</b>	<b>7.100</b>	<b>0</b>	<b>294.324</b>
	<b>Auszahlungen</b>			<b>2.561,70</b>	<b>387.000</b>	<b>420.500</b>	<b>2.000</b>	<b>2.000</b>	<b>2.000</b>	<b>0</b>	<b>816.062</b>
	<b>Saldo</b>			<b>61.362,33</b>	<b>-280.400</b>	<b>-318.000</b>	<b>5.100</b>	<b>5.100</b>	<b>5.100</b>	<b>0</b>	<b>-521.738</b>

		<b>Teilhaushalt</b> verantwortlich:	
Hauptproduktklasse	<b>1</b>	Zentrale Verwaltung	
Produktklasse	<b>11</b>	Innere Verwaltung	
Produkt	<b>11405</b>	Fremdverwaltete Miet- und Pachtobjekte (WG Hdf)	Fachdienst Bauen

<b>Investitionsübersicht</b>									
<i>Teilhaushalt: Produkt: 11405</i>									
Nr.	Einzahlungs- und Auszahlungsarten (gemäß. § 4 Absatz 6 GemHVO-Doppik)	Ergebnisse bis einschließlich	Ansätze einschl. Nachträge	Ansatz	Planung	Planung	Planung	Planungsdaten der weiteren Haushaltsjahren bis zum Abschluss der Maßnahme	Gesamtein-/ -aus- zahlungen
		2020	2021	2022	2023	2024	2025		
		1	2	3	4	5	6	7	8
in €									
	<b>1618011 WG Hdf - Ausbau Dachgeschosswohnung Lindenstr. 3</b>								
	11405.78522001 11405.09602001.78522001 Zug. Anlagen im Bau (HK) bebaute Grundstücke undgrundstücksgleiche Rechte	0,00	100.000	100.000	0	0	0	0	200.000
	darunter:								
	mit Verpflichtungsermächtigungen in Vorjahren bereits gebunden			0	0	0	0	0	
	neu veranschlagte Verpflichtungsermächtigungen				0	0	0	0	
	<b>29 Saldo der Ein- und Auszahlungen aus Investitionstätigkeit</b>	<b>0,00</b>	<b>-100.000</b>	<b>-100.000</b>	<b>0</b>	<b>0</b>	<b>0</b>	<b>0</b>	<b>-200.000</b>

**Teilhaushalt**  
verantwortlich:

Hauptproduktklasse **1** Zentrale Verwaltung  
 Produktklasse **12** Sicherheit und Ordnung  
 Produkt **12600** Freiwillige Feuerwehr Zirchow

Ordnungsamt

<b>Investitionsübersicht</b>									
Teilhaushalt: Produkt: 12600									
Nr.	Einzahlungs- und Auszahlungsarten (gemäß § 4 Absatz 6 GemHVO-Doppik)	Ergebnisse bis einschließlich	Ansätze einschl. Nachträge	Ansatz	Planung	Planung	Planung	Planungsdaten der weiteren Haushaltsjahren bis zum Abschluss der Maßnahme	Gesamtein-/auszahlungen
		2020	2021	2022	2023	2024	2025		
		1	2	3	4	5	6		
in €									
	<b>1618001 FFw - Erwerb TSF-W</b>								
	12600.68166201	0,00	36.000	36.000	0	0	0	0	72.000
	12600.68166301	0,00	18.000	18.000	0	0	0	0	36.000
	12600.78561001 12600.09106001.78561001 Zug. Anzahlungen auf den Erwerb von beweglichen AV(Fahrzeuge, Maschinen und	0,00	130.000	130.000	0	0	0	0	260.000
	darunter:								
	mit Verpflichtungsermächtigungen in Vorjahren bereits gebunden			0	0	0	0	0	
	neu veranschlagte Verpflichtungsermächtigungen				0	0	0	0	
	<b>29 Saldo der Ein- und Auszahlungen aus Investitionstätigkeit</b>	<b>0,00</b>	<b>-76.000</b>	<b>-76.000</b>	<b>0</b>	<b>0</b>	<b>0</b>	<b>0</b>	<b>-152.000</b>
	<b>1618002 FFw-Brunnen: Umzäunung</b>								
	12600.78532001 12600.09603001.78532001 Zug. Anlagen im Bau (HK) Infrastrukturvermögen	0,00	1.500	0	0	0	0	0	1.500
	darunter:								
	mit Verpflichtungsermächtigungen in Vorjahren bereits gebunden			0	0	0	0	0	
	neu veranschlagte Verpflichtungsermächtigungen				0	0	0	0	
	<b>29 Saldo der Ein- und Auszahlungen aus Investitionstätigkeit</b>	<b>0,00</b>	<b>-1.500</b>	<b>0</b>	<b>0</b>	<b>0</b>	<b>0</b>	<b>0</b>	<b>-1.500</b>
	<b>1621004 Betriebsausstattungen FFw</b>								
	12600.78571001								
	Erläuterung:								
	*Systemtrenner Resideo 1.500€								
	*PFPN 10-1000 (tragbare Pumpe)	0,00	1.500	16.500	0	0	0	0	18.000
	darunter:								
	mit Verpflichtungsermächtigungen in Vorjahren bereits gebunden			0	0	0	0	0	
	neu veranschlagte Verpflichtungsermächtigungen				0	0	0	0	
	<b>29 Saldo der Ein- und Auszahlungen aus Investitionstätigkeit</b>	<b>0,00</b>	<b>-1.500</b>	<b>-16.500</b>	<b>0</b>	<b>0</b>	<b>0</b>	<b>0</b>	<b>-18.000</b>



		<b>Teilhaushalt</b> verantwortlich:		
Hauptproduktklasse	<b>3</b>	Soziales und Jugend		
Produktklasse	<b>36</b>	Kinder-, Jugend- und Familienhilfe		
Produkt	<b>36601</b>	Gemeindeeigene Spielplätze		Ordnungsamt

<b>Investitionsübersicht</b>									
<i>Teilhaushalt: Produkt: 36601</i>									
Nr.	Einzahlungs- und Auszahlungsarten (gemäß. § 4 Absatz 6 GemHVO-Doppik)	Ergebnisse bis einschließlich	Ansätze einschl. Nachträge	Ansatz	Planung	Planung	Planung	Planungsdaten der weiteren Haushaltsjahren bis zum Abschluss der Maßnahme	Gesamtein-/ -aus- zahlungen
		2020	2021	2022	2023	2024	2025		
		1	2	3	4	5	6	7	8
in €									
	<b>1618003 Erwerb Spiel und Sportgeräte</b>								
	36601.68166201	0,00	5.000	0	0	0	0	0	5.000
	36601.78561001 36601.09106001.78561001 Zug. Anzahlungen auf den Erwerb von beweglichen AV(Fahrzeuge, Maschinen und darunter:	0,00	10.000	0	0	0	0	0	10.000
	mit Verpflichtungsermächtigungen in Vorjahren bereits gebunden			0	0	0	0	0	
	neu veranschlagte Verpflichtungsermächtigungen				0	0	0	0	
	<b>29 Saldo der Ein- und Auszahlungen aus Investitionstätigkeit</b>	<b>0,00</b>	<b>-5.000</b>	<b>0</b>	<b>0</b>	<b>0</b>	<b>0</b>	<b>0</b>	<b>-5.000</b>

Teilhaushalt  
verantwortlich:

Hauptproduktklasse 5  
Produktklasse 54  
Produkt 54100

Gestaltung Umwelt  
Verkehrsflächen und -anlagen, ÖPNV  
Gemeindestraße, -wege, -plätze, Haltestellen und Parkplätze

Baumt, Fachbereich  
Bauverwaltung

Investitionsübersicht									
Teilhaushalt: Produkt: 54100									
Nr	Einzahlungs- und Auszahlungsarten (gemäß. § 4 Absatz 6 GemHVO-Doppik)	Ergebnisse bis einschließlich	Ansätze einschl. Nachträge	Ansatz	Planung	Planung	Planung	Planungsdaten der weiteren Haushaltsjahre bis zum Abschluss der Maßnahme	Gesamtein-/auszahlungen
		2020	2021	2022	2023	2024	2025		
		1	2	3	4	5	6		
in €									
	<b>1600200 Straßenbaubeiträge</b>								
	54100.68260001	0,00	7.100	7.100	7.100	7.100	7.100	0	35.500
	darunter:								
	mit Verpflichtungsermächtigungen in Vorjahren bereits gebunden			0	0	0	0		
	neu veranschlagte Verpflichtungsermächtigungen				0	0	0		
	<b>29 Saldo der Ein- und Auszahlungen aus Investitionstätigkeit</b>	<b>0,00</b>	<b>7.100</b>	<b>7.100</b>	<b>7.100</b>	<b>7.100</b>	<b>7.100</b>	<b>0</b>	<b>35.500</b>
	<b>1618005 Ersatzpflanzungen</b>								
	54100.78531001 54100.09103001.78531001 Zug. Anzahlungen auf den Erwerb von Infrastrukturvermögen,	2.561,70	4.000	4.000	2.000	2.000	2.000	0	16.562
	darunter:								
	mit Verpflichtungsermächtigungen in Vorjahren bereits gebunden			0	0	0	0		
	neu veranschlagte Verpflichtungsermächtigungen				0	0	0		
	<b>29 Saldo der Ein- und Auszahlungen aus Investitionstätigkeit</b>	<b>-2.561,70</b>	<b>-4.000</b>	<b>-4.000</b>	<b>-2.000</b>	<b>-2.000</b>	<b>-2.000</b>	<b>0</b>	<b>-16.562</b>
	<b>1619001 Herstellung Pflanzinseln</b>								
	54100.78532001 54100.09603001.78532001 Zug. Anlagen im Bau (HK) Infrastrukturvermögen	0,00	0	0	0	0	0	0	0
	darunter:								
	mit Verpflichtungsermächtigungen in Vorjahren bereits gebunden			0	0	0	0		
	neu veranschlagte Verpflichtungsermächtigungen				0	0	0		
	<b>29 Saldo der Ein- und Auszahlungen aus Investitionstätigkeit</b>	<b>0,00</b>	<b>0</b>	<b>0</b>	<b>0</b>	<b>0</b>	<b>0</b>	<b>0</b>	<b>0</b>
	<b>1619002 Zufahrtsstraße Kutzow - 5 - 125/6</b>								
	54100.78532001 54100.09603001.78532001 Zug. Anlagen im Bau (HK) Infrastrukturvermögen	0,00	100.000	150.000	0	0	0	0	250.000
	darunter:								
	mit Verpflichtungsermächtigungen in Vorjahren bereits gebunden			0	0	0	0		
	neu veranschlagte Verpflichtungsermächtigungen				0	0	0		
	<b>29 Saldo der Ein- und Auszahlungen aus Investitionstätigkeit</b>	<b>0,00</b>	<b>-100.000</b>	<b>-150.000</b>	<b>0</b>	<b>0</b>	<b>0</b>	<b>0</b>	<b>-250.000</b>
	<b>1621001 Aufstellfläche Bushaltestelle Zirchow</b>								
	54100.78532001	0,00	10.000	0	0	0	0	0	10.000
	darunter:								
	mit Verpflichtungsermächtigungen in Vorjahren bereits gebunden			0	0	0	0		
	neu veranschlagte Verpflichtungsermächtigungen				0	0	0		
	<b>29 Saldo der Ein- und Auszahlungen aus Investitionstätigkeit</b>	<b>0,00</b>	<b>-10.000</b>	<b>0</b>	<b>0</b>	<b>0</b>	<b>0</b>	<b>0</b>	<b>-10.000</b>
	<b>1621002 Zufahrtsstraße Scheerweg Kutzow</b>								
	54100.78532001	0,00	20.000	0	0	0	0	0	20.000
	darunter:								
	mit Verpflichtungsermächtigungen in Vorjahren bereits gebunden			0	0	0	0		
	neu veranschlagte Verpflichtungsermächtigungen				0	0	0		
	<b>29 Saldo der Ein- und Auszahlungen aus Investitionstätigkeit</b>	<b>0,00</b>	<b>-20.000</b>	<b>0</b>	<b>0</b>	<b>0</b>	<b>0</b>	<b>0</b>	<b>-20.000</b>
	<b>1621003 Pflasterung an der Kulturhalle</b>								
	54100.78532001	0,00	10.000	20.000	0	0	0	0	30.000
	darunter:								
	mit Verpflichtungsermächtigungen in Vorjahren bereits gebunden			0	0	0	0		
	neu veranschlagte Verpflichtungsermächtigungen				0	0	0		
	<b>29 Saldo der Ein- und Auszahlungen aus Investitionstätigkeit</b>	<b>0,00</b>	<b>-10.000</b>	<b>-20.000</b>	<b>0</b>	<b>0</b>	<b>0</b>	<b>0</b>	<b>-30.000</b>

		<b>Teilhaushalt</b> verantwortlich:		
Hauptproduktklasse	<b>5</b>	Gestaltung Umwelt		
Produktklasse	<b>54</b>	Verkehrsflächen und -anlagen, ÖPNV		
Produkt	<b>54101</b>	Straßenbeleuchtung		Bauamt, Fachbereich Bauverwaltung

<b>Investitionsübersicht</b>									
<i>Teilhaushalt: Produkt: 54101</i>									
Nr	Einzahlungs- und Auszahlungsarten (gemäß. § 4 Absatz 6 GemHVO-Doppik)	Ergebnisse bis einschließlich	Ansätze einschl. Nachträge	Ansatz	Planung	Planung	Planung	Planungsdaten der weiteren Haushaltsjahre bis zum Abschluss der Maßnahme	Gesamtein-/ -aus- zahlungen
		2020	2021	2022	2023	2024	2025		
		1	2	3	4	5	6	7	8
in €									
	<b>1618006 Straßenbeleuchtung</b>								
	54101.68166101	19.774,83	0	0	0	0	0	0	19.775
	darunter:								
	mit Verpflichtungsermächtigungen in Vorjahren bereits gebunden			0	0	0	0	0	
	neu veranschlagte Verpflichtungsermächtigungen				0	0	0	0	
	<b>29 Saldo der Ein- und Auszahlungen aus Investitionstätigkeit</b>	<b>19.774,83</b>	<b>0</b>	<b>0</b>	<b>0</b>	<b>0</b>	<b>0</b>	<b>0</b>	<b>19.775</b>

**Teilhaushalt**  
verantwortlich:

Hauptproduktklasse	<b>6</b>	Zentrale Finanzleistungen	
Produktklasse	<b>61</b>	Allgemeine Finanzwirtschaft	
Produkt	<b>61100</b>	Steuern, Allgemeine Zuweisungen, allgemeine Umlagen	Fachbereich Finanzen

<b>Investitionsübersicht</b>									
<i>Teilhaushalt: Produkt: 61100</i>									
Nr.	Einzahlungs- und Auszahlungsarten (gemäß § 4 Absatz 6 GemHVO-Doppik)	Ergebnisse bis einschließlich	Ansätze einschl. Nachträge	Ansatz	Planung	Planung	Planung	Planungsdaten der weiteren Haushaltsjahren bis zum Abschluss der Maßnahme	Gesamtein-/ -auszahlungen
		2020	2021	2022	2023	2024	2025		
		1	2	3	4	5	6		
in €									
	<b>1600100</b>	<b>Infrastrukturpauschale</b>							
	61100.68142001		44.149,20	40.500	41.400	0	0	0	0
	darunter:								
	mit Verpflichtungsermächtigungen in Vorjahren bereits gebunden				0	0	0	0	
	neu veranschlagte Verpflichtungsermächtigungen				0	0	0	0	
	<b>29</b>	<b>Saldo der Ein- und Auszahlungen aus Investitionstätigkeit</b>	<b>44.149,20</b>	<b>40.500</b>	<b>41.400</b>	<b>0</b>	<b>0</b>	<b>0</b>	<b>0</b>