

# Amt Usedom-Süd

- Der Amtsvorsteher -

## Gemeinde Korswandt - Gemeindevertretung Korswandt

Beschlussvorlage-Nr:  
GVKw-0258/22

Beschlusstitel:

Beschluss über die Haushaltssatzung und den Haushaltsplan der Gemeinde  
Korswandt für das Haushaltsjahr 2022

Amt / Bearbeiter  
Fachbereich II (Kämmerei) /  
Mittelstadt

Datum:  
27.01.2022

Status: öffentlich

Beratungsfolge:			
Status	Datum	Gremium	Zuständigkeit
Nichtöffentlich	18.01.2022	Hauptausschuss Korswandt	Vorberatung
Öffentlich	17.02.2022	Gemeindevertretung Korswandt	Entscheidung

### Beschlussempfehlung:

Die Gemeindevertretung der Gemeinde Korswandt beschließt die Haushaltssatzung nebst Haushaltsplan für das Jahr 2022 wie folgt:

#### § 1

#### Ergebnis- und Finanzhaushalt

Der Haushaltsplan für das Haushaltsjahr 2022 wird

##### 1. im Ergebnishaushalt auf

	Ansatz 2022
einen Gesamtbetrag der Erträge von	790.600
der Gesamtbetrag der ordentlichen Aufwendungen von	996.700
ein Jahresergebnis nach Veränderung der Rücklagen von	-202.600

##### 2. im Finanzhaushalt auf

	Ansatz 2022
a) einen Gesamtbetrag der laufenden Einzahlungen von	764.500
einen Gesamtbetrag der laufenden Auszahlungen* von	918.600
einen jahresbezogenen Saldo der laufenden Ein- und Auszahlungen von	-154.100
b) einen Gesamtbetrag der Einzahlungen aus der Investitionstätigkeit von	49.900
einen Gesamtbetrag der Auszahlungen aus der Investitionstätigkeit von	102.400
der Saldo der Ein- und Auszahlungen aus der Investitionstätigkeit von	-52.500

festgesetzt.

\*einschließlich Auszahlungen für die planmäßige Tilgung von Krediten für Investitionen und Investitionsförderungsmaßnahmen.

#### § 2

#### Kredite für Investitionen und Investitionsförderungsmaßnahmen

Kredite zur Finanzierung von Investitionen und Investitionsförderungsmaßnahmen werden nicht veranschlagt.

#### § 3

#### Verpflichtungsermächtigungen

Verpflichtungsermächtigungen werden nicht veranschlagt.

## § 4 Kassenkredite

Der Höchstbetrag der Kassenkredite wird festgesetzt auf 76.400 EUR.

## § 5 Hebesätze

Die Hebesätze für die Realsteuern werden wie folgt festgesetzt:

### Hebesätze für Realsteuern

			v. H.
1.	a)	Grundsteuer für die land- und forstwirtschaftlichen Flächen (Grundsteuer A) auf	330
	b)	Grundsteuer für die Grundstücke (Grundsteuer B) auf	427
2.		Gewerbsteuer auf	381

## § 6 Stellen gemäß Stellenplan

Die Gesamtzahl der im Stellenplan ausgewiesenen Stellen beträgt 0 Vollzeitäquivalente (VzÄ).

## § 7 Weitere Vorschriften

1. Auf die Einzeldarstellung von Investitionen und Investitionsförderungsmaßnahmen unterhalb der Wertgrenze von 100.000 € kann gem. § 4 Abs.7 GemHVO-Doppik verzichtet werden.
2. Im Sinne des § 48 Abs. 2 Nummer 1 der Kommunalverfassung ist
  - a) ein entstehender Jahresfehlbetrag / jahresbezogener negativer Saldo der laufenden Ein- und Auszahlungen erheblich, wenn er 10 v.H. der Gesamtauszahlungen überschreitet,
  - b) die Erhöhung eines bereits ausgewiesenen Jahresfehlbetrages / jahresbezogenen negativen Saldos der laufenden Ein- und Auszahlungen wesentlich, wenn er 10 v.H. der Gesamtauszahlungen überschreitet.
3. Im Sinne des § 48 Abs. 2 Nummer 2 Kommunalverfassung sind nicht veranschlagte oder zusätzliche Aufwendungen / Auszahlungen erheblich, wenn sie im Einzelfall 10 v. H. der Gesamtauszahlungen übersteigen.
4. Im Sinne des § 48 Abs. 3 Nummer 1 Kommunalverfassung sind unabweisbare Auszahlungen für Investitionen geringfügig, wenn sie 10 v.H. der Gesamtauszahlungen nicht übersteigen.
5. Im Sinne des § 48 Absatz 3 Nummer 2 Kommunalverfassung gilt eine Abweichung vom Stellenplan als geringfügig, wenn sie 1 Vollzeitäquivalente nicht übersteigt.

### Nachrichtliche Angaben:

	31.12.2022
Zum Ergebnishaushalt: Das Ergebnis zum 31. Dezember des Haushaltsjahres beträgt voraussichtlich	-9.052
Zum Finanzhaushalt: Der Saldo der laufenden Ein- und Auszahlungen zum 31. Dezember des Haushaltsjahres beträgt voraussichtlich	348.013
Zum Eigenkapital: Der Stand des Eigenkapitals zum 31. Dezember des Haushaltsjahres beträgt voraussichtlich	1.822.298

### Sachverhalt:

Die Haushaltssatzung nebst Haushaltsplan, Bestandteilen und Anlagen wurde vorberaten und wird gegebenenfalls in der Sitzung der Gemeindevertretung nochmals erläutert.

Beratungsergebnis	Gesetzl. Zahl d. Mitglieder	Anwesend	Einstimmig	JA	NEIN	Enthaltung	Ausgeschlossen (Mitwirkungsverbot)
Gremium Gemeindevertretung Korswändt	9						

Gemeinde Korswandt

# Haushaltsvorbericht Korswandt

2022





## 1 Haushaltssatzung

### Haushaltssatzung der Gemeinde Korswandt für das Haushaltsjahr 2022

Aufgrund des § 45 i.V.m. § 47 der Kommunalverfassung (KV M-V) wird nach Beschluss der Gemeindevertretung Korswandt vom 17.02.2022 und nach Vorlage bei der Rechtsaufsichtsbehörde folgende Haushaltssatzung erlassen:

#### § 1 Ergebnis- und Finanzhaushalt

Der Haushaltsplan für das Haushaltsjahr 2022 wird

##### 1. im Ergebnishaushalt auf

	Ansatz 2022
einen Gesamtbetrag der Erträge von	790.600
der Gesamtbetrag der ordentlichen Aufwendungen von	996.700
ein Jahresergebnis nach Veränderung der Rücklagen von	-202.600

##### 2. im Finanzhaushalt auf

		Ansatz 2022
a)	einen Gesamtbetrag der laufenden Einzahlungen von	764.500
	einen Gesamtbetrag der laufenden Auszahlungen* von	918.600
	einen jahresbezogenen Saldo der laufenden Ein- und Auszahlungen von	-154.100
b)	einen Gesamtbetrag der Einzahlungen aus der Investitionstätigkeit von	49.900
	einen Gesamtbetrag der Auszahlungen aus der Investitionstätigkeit von	102.400
	der Saldo der Ein- und Auszahlungen aus der Investitionstätigkeit von	-52.500

festgesetzt.

\*einschließlich Auszahlungen für die planmäßige Tilgung von Krediten für Investitionen und Investitionsförderungsmaßnahmen.

#### § 2 Kredite für Investitionen und Investitionsförderungsmaßnahmen

Kredite zur Finanzierung von Investitionen und Investitionsförderungsmaßnahmen werden nicht veranschlagt.

#### § 3 Verpflichtungsermächtigungen

Verpflichtungsermächtigungen werden nicht veranschlagt.



## **§ 4** **Kassenkredite**

Der Höchstbetrag der Kassenkredite wird festgesetzt auf 76.400 EUR.

## **§ 5** **Hebesätze**

Die Hebesätze für die Realsteuern werden wie folgt festgesetzt:

### **Hebesätze für Realsteuern**

			v. H.
1.	a)	Grundsteuer für die land- und forstwirtschaftlichen Flächen (Grundsteuer A) auf	330
	b)	Grundsteuer für die Grundstücke (Grundsteuer B) auf	427
2.		Gewerbsteuer auf	381

## **§ 6** **Stellen gemäß Stellenplan**

Die Gesamtzahl der im Stellenplan ausgewiesenen Stellen beträgt 0 Vollzeitäquivalente (VzÄ).

## **§ 7** **Weitere Vorschriften**

1. Auf die Einzeldarstellung von Investitionen und Investitionsförderungsmaßnahmen unterhalb der Wertgrenze von 100.000 € kann gem. § 4 Abs.7 GemHVO-Doppik verzichtet werden.
2. Im Sinne des § 48 Abs. 2 Nummer 1 der Kommunalverfassung ist
  - a) ein entstehender Jahresfehlbetrag / jahresbezogener negativer Saldo der laufenden Ein- und Auszahlungen erheblich, wenn er 10 v.H. der Gesamtauszahlungen überschreitet,
  - b) die Erhöhung eines bereits ausgewiesenen Jahresfehlbetrages / jahresbezogenen negativen Saldos der laufenden Ein- und Auszahlungen wesentlich, wenn er 10 v.H. der Gesamtauszahlungen überschreitet.
3. Im Sinne des § 48 Abs. 2 Nummer 2 Kommunalverfassung sind nicht veranschlagte oder zusätzliche Aufwendungen / Auszahlungen erheblich, wenn sie im Einzelfall 10 v. H. der Gesamtauszahlungen übersteigen.
4. Im Sinne des § 48 Abs. 3 Nummer 1 Kommunalverfassung sind unabweisbare Auszahlungen für Investitionen geringfügig, wenn sie 10 v.H. der Gesamtauszahlungen nicht übersteigen.
5. Im Sinne des § 48 Absatz 3 Nummer 2 Kommunalverfassung gilt eine Abweichung vom Stellenplan als geringfügig, wenn sie 1 Vollzeitäquivalente nicht übersteigt.



## Haushaltsvorbericht Korswandt

---

### **Nachrichtliche Angaben:**

	31.12.2022
Zum Ergebnishaushalt: Das Ergebnis zum 31. Dezember des Haushaltsjahres beträgt voraussichtlich	-9.052
Zum Finanzhaushalt: Der Saldo der laufenden Ein- und Auszahlungen zum 31. Dezember des Haushaltsjahres beträgt voraussichtlich	348.013
Zum Eigenkapital: Der Stand des Eigenkapitals zum 31. Dezember des Haushaltsjahres beträgt voraussichtlich	1.822.298

Korswandt,

K.-J. Wurzel

Ort, Datum

Bürgermeister

Siegel



Gemäß §1 Nr.1 Gemeindehaushaltsverordnung (GemHVO) ist dem Haushaltsplan ein Vorbericht beizufügen, der gemäß § 5 dieser Verordnung einen Überblick über den Stand und die Entwicklung der Haushaltswirtschaft im Haushaltsjahr unter Einbeziehung der beiden Vorjahre geben soll.

# Inhaltsverzeichnis

---

1 Haushaltssatzung .....	1
2 Allgemeine Angaben zur Gemeinde.....	6
2.1 Bevölkerungsentwicklung .....	6
2.2 Entwicklung von Wirtschaft und Arbeitsmarkt .....	7
3 Größe des Gemeindegebietes .....	7
4 Entwicklung der Jahresergebnisse.....	8
4.1 Überblick über die Entwicklung der Haushaltswirtschaft.....	8
5 Entwicklung der wichtigsten Erträge und Einzahlungen sowie der Aufwendungen und Auszahlungen .....	11
5.1 Erträge .....	11
5.2 Aufwendungen .....	18
6 Investitionen/Folgekosten .....	25
6.1 Investitionsübersicht .....	25
7 Entwicklung der Kredite für Investitionen und Investitionsfördermaßnahmen.....	26
8 Belastungen des Haushaltes durch kreditähnliche Rechtsgeschäfte.....	26
9 Entwicklung der Kassenkredite .....	27
10 Entwicklung des Eigenkapitals, untergliedert nach den einzelnen Posten des Eigenkapitals .....	27
11 Entwicklung der Sonderposten untergliedert nach den einzelnen Sonderposten .....	28
12 Entwicklung der Rückstellungen .....	28
13 Aufwendungen und Auszahlungen, Erträge und Einzahlungen sowie die selbstfinanzierten Eigenanteile für freiwillige Leistungen.....	29
14 Darstellung der Haushaltssituation und Wege zur Wiederherstellung der weggefallenen Leistungsfähigkeit.....	29
15 Haushaltsvermerke zu den Deckungskreisen und der Zweckbindung.....	29
16 Übersicht über Zuwendungen an Fraktionen .....	30



## Haushaltsvorbericht Korswandt

---

17 Übersicht über die Wirtschaftslage und die voraussichtliche Entwicklung der Unternehmen und Einrichtungen, an denen die Gemeinde nicht mit beherrschendem Einfluss beteiligt ist .....	30
18 Mitgliedschaft in Vereinen und Verbänden.....	30
19 Sonstige Beteiligungen .....	30
20 Entwicklung der Kreis- und Amtsumlage.....	31

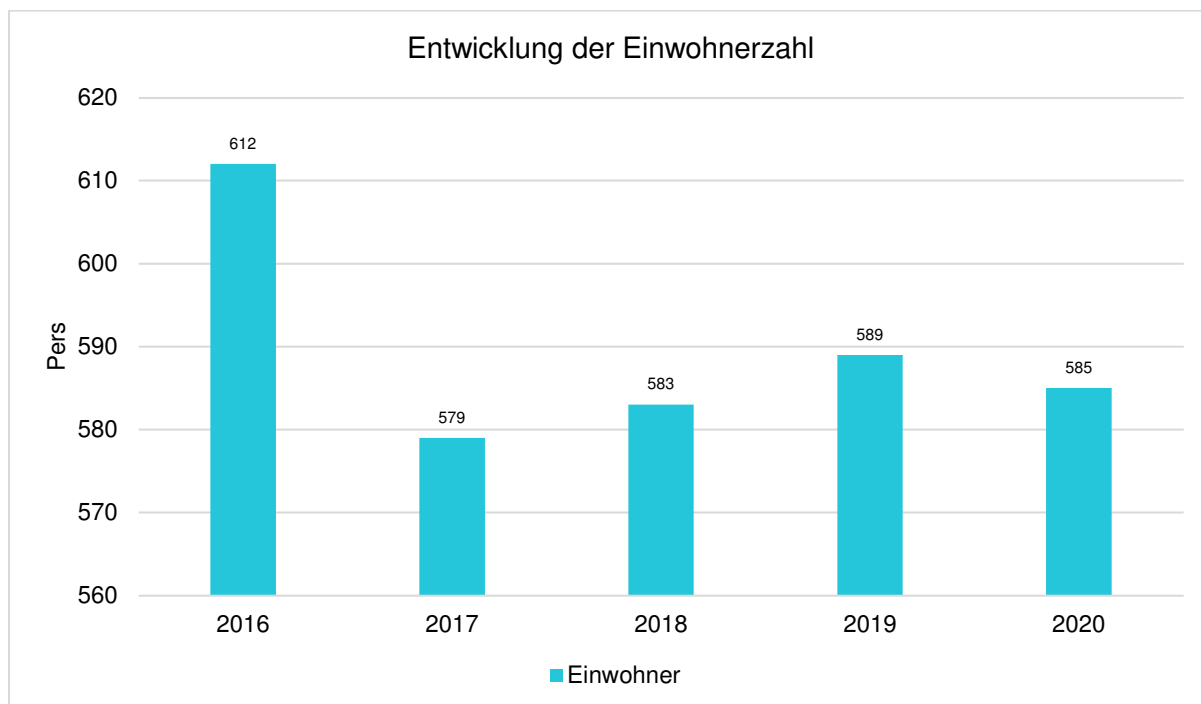


## 2 Allgemeine Angaben zur Gemeinde

### 2.1 Bevölkerungsentwicklung

Die Gemeinde hatte zum 31.12. des Vorjahres 585 Einwohner.

Im nachfolgenden Diagramm wird die Entwicklung der Einwohnerzahlen in den letzten 6 Jahren dargestellt.



Die nachfolgende Tabelle zeigt die Entwicklung der Einwohnerstruktur nach Altersgruppen:

#### Einwohnerstruktur nach Altersgruppen

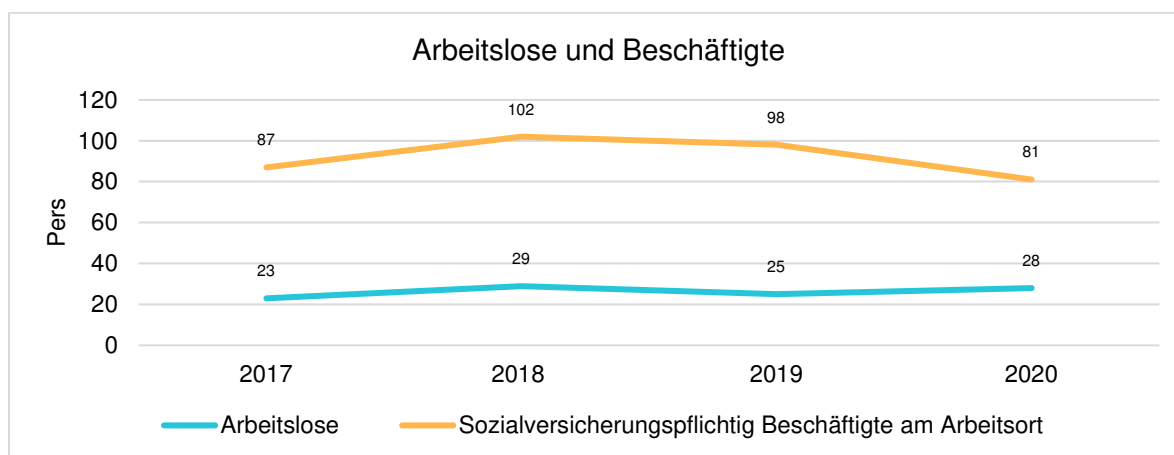
	2017	2018	2019	2020
Einwohner	579	583	589	585
Kinder im Krippenalter (0-2 Jahre)	10	13	19	10
Kinder im Kindergartenalter (3-5 Jahre)	14	15	12	14
Kinder im Schulalter (6-17 Jahre)	70	73	73	72
jüngere Erwerbsbevölkerung (18-45 Jahre)	174	166	169	170
ältere Erwerbsbevölkerung (46-65 Jahre)	198	203	204	204
Senioren (über 65)	113	113	112	115



## 2.2 Entwicklung von Wirtschaft und Arbeitsmarkt

Die Anzahl der Gewerbebetriebe betrug zum 31.12. des Vorjahres 72.

Nachfolgend wird tabellarisch die Entwicklung der wichtigsten Indikatoren wie die Zahl der Arbeitslosen und die Zahl der sozialversicherungspflichtig Beschäftigten vor Ort angezeigt. Die Daten entstammen aus den Statistiken der Bundesagentur für Arbeit.



## 3 Größe des Gemeindegebietes

Das Gebiet der Gemeinde Korswandt gliedert sich wie folgt:

Gliederung des Gemeindegebietes

Nutzung	Fläche in ha
Wohnbauflächen	24,6505
G+F Industrie und Gewerbe, Handel, Beherbergung, Versorgungsanlagen, Elektrizität	1,3408
Tagebau, Grube, Steinbruch (Sand)	0,4704
Wohnen mit Handel und Dienstleistungen, G+F Land- und Forstwirtschaft	1,3758
G+F Erholung, Wochenend- und Ferienhausfläche, Campingplatz, Grünanlage, Kleingarten, Garten, Spielplatz, Bolzplatz	13,9589
Friedhof (ohne Gebäude)	0,2701
Straßen, Wege, Plätze	30,9154
Acker-, Grün-, Garten- und Brachland	519,2191
Laub- und Nadelwald	522,5886
Gehölz, Heide, Moor, Unland/Vegetationslose Fläche	93,2520
Graben, See, Teich	71,7117
<b>gesamte Fläche</b>	<b>1.279,7533</b>



## 4 Entwicklung der Jahresergebnisse

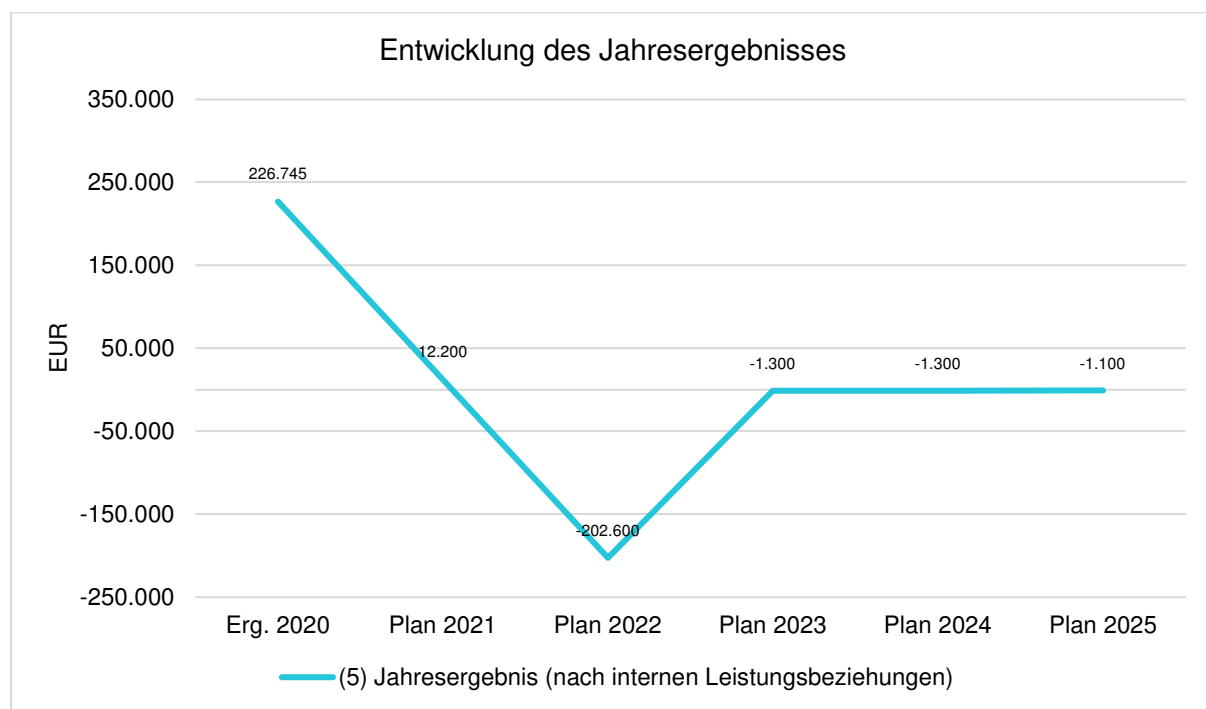
### 4.1 Überblick über die Entwicklung der Haushaltswirtschaft

#### 4.1.1 Entwicklung der Jahresergebnisse in der Ergebnisrechnung

Gemäß § 16 Absatz 1 Nummer 1 GemHVO-Doppik ist der Haushalt in der Planung ausgeglichen, wenn der Ergebnishaushalt unter Berücksichtigung von noch nicht ausgeglichenen Fehlbeträgen und vorgetragenen Jahresüberschüssen aus Haushaltsvorjahren gemäß § 2 Absatz 1 Nummer 27 keinen Fehlbetrag ausweist.

#### Entwicklung der Jahresergebnisse in der Ergebnisrechnung

	Erg. 2020	Plan 2021	Plan 2022	Plan 2023	Plan 2024	Plan 2025
(5) Jahresergebnis (nach internen Leistungsbeziehungen)	226.745	12.200	-202.600	-1.300	-1.300	-1.100



#### 4.1.2 Entwicklung des Jahresergebnisses in der Finanzrechnung

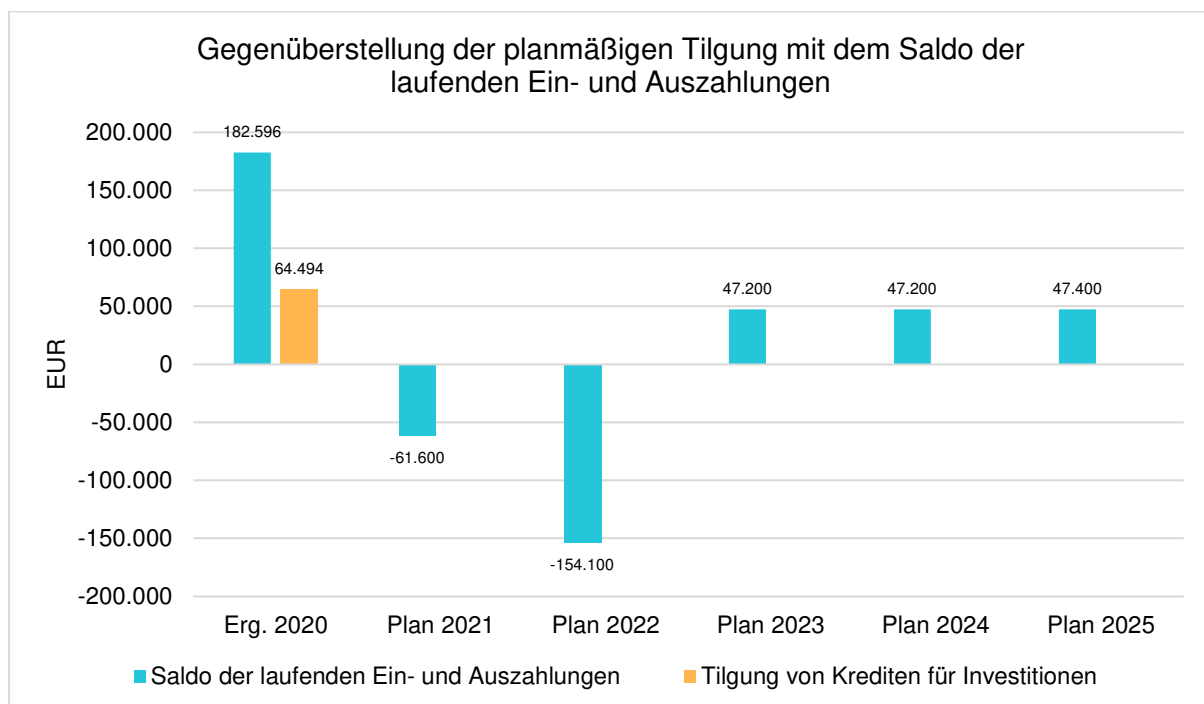
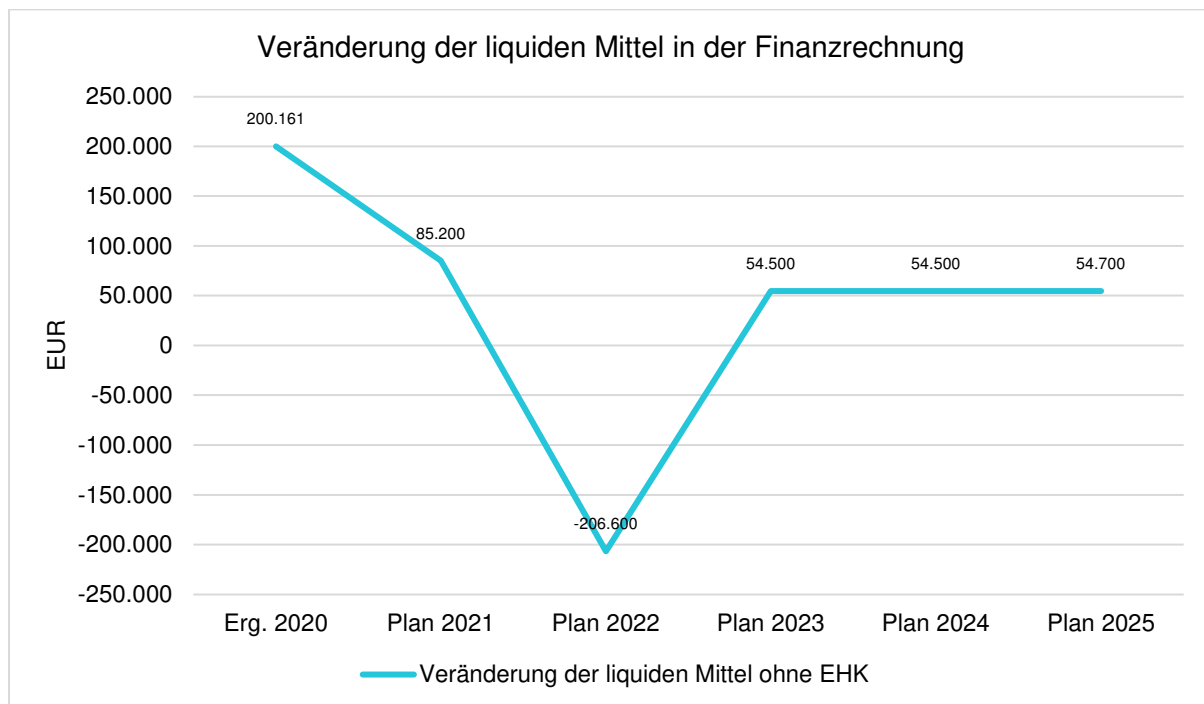
Gemäß § 16 Absatz 1 Nummer 2 GemHVO-Doppik ist der Haushalt in der Planung ausgeglichen, wenn im Finanzhaushalt kein negativer Saldo der laufenden Ein- und Auszahlungen gemäß § 3 Absatz 1 Satz 1 Nummer 39 besteht.



## Haushaltsvorbericht Korswandt

### Veränderung der liquiden Mittel in der Finanzrechnung

	Erg. 2020	Plan 2021	Plan 2022	Plan 2023	Plan 2024	Plan 2025
Veränderung der liquiden Mittel ohne EHK	200.161	85.200	-206.600	54.500	54.500	54.700



Der Bestand an liquiden Mitteln zur Jahresrechnung per 31.12.2020 betrug 384.914,86 Euro. Davon betrug der Kassenbestand des Wohnungsverwalters 65.560,27 Euro.



## Haushaltsvorbericht Korswandt

### Übersicht über die Zusammensetzung und Entwicklung des Saldos der liquiden Mittel und der Kassenkredite im Finanzplanungszeitraum

Übersicht über die Zusammensetzung und Entwicklung des Saldos der liquiden Mittel und der Kredite zur Sicherung der Zahlungsfähigkeit im Finanzplanungszeitraum							
Nr.		Ergebnisse des Haushaltsvorjahres	Ergebnisse des Haushaltsvorjahres vorl. JR	Ansatz des Haushaltsjahres	Planungsdaten des Haushaltsfolgejahres	Planungsdaten des zweiten Haushaltsfolgejahres	Planungsdaten des dritten Haushaltsfolgejahres
		in €					
		1	2	3	4	5	6
1 <sup>1</sup>	Liquide Mittel zum 31. Dezember des Haushaltsvorjahres (§ 47 Absatz 4 Nummer 2.4 GemHVO-Doppik)	237.871,62	384.914,86	470.114,86	263.514,86	318.014,86	372.514,86
2 <sup>2</sup>	Kredite zur Sicherung der Zahlungsfähigkeit zum 31. Dezember des Haushaltsvorjahres						
3	= <b>Saldo der liquiden Mittel und der Kredite zur Sicherung der Zahlungsfähigkeit zum 31. Dezember des Haushaltsvorjahres</b>	237.871,62	384.914,86	470.114,86	263.514,86	318.014,86	372.514,86
4	Saldo der laufenden Ein- und Auszahlungen zum 31. Dezember des Haushaltsvorjahres	445.611,12	563.712,51	502.112,51	348.012,51	395.212,51	442.412,51
5	+ Korrektur des Vortrages						
6	+ jahresbezogener Saldo der laufenden Ein- und Auszahlungen (§ 3 Absatz 1 Satz 1 Nummer 37 GemHVO-Doppik)	118.101,39	-61.600,00	-154.100,00	47.200,00	47.200,00	47.400,00
7	+ Saldo der laufenden Ein- und Auszahlungen zum 31. Dezember des Haushaltsjahres	563.712,51	502.112,51	348.012,51	395.212,51	442.412,51	489.812,51
8	Saldo der Ein- und Auszahlungen aus Investitionstätigkeit zum 31. Dezember des Haushaltsvorjahres	-215.590,28	-186.410,54	-39.610,54	-92.110,54	-84.810,54	-77.510,54
9	+ Korrektur des Vortrages						
10	+ Saldo der Ein- und Auszahlungen aus Investitionstätigkeit (§ 3 Absatz 1 Satz 1 Nummer 29 GemHVO-Doppik)	29.179,74	146.800,00	-52.500,00	7.300,00	7.300,00	7.300,00
11	+ Saldo der Ein- und Auszahlungen aus Krediten für Investitionen und Investitionsförderungsmaßnahmen (ohne planmäßige Tilgung)	0,00	0,00	0,00			
12	+ Saldo der Ein- und Auszahlungen aus Investitionstätigkeit zum 31. Dezember des Haushaltsjahres	-186.410,54	-39.610,54	-92.110,54	-84.810,54	-77.510,54	-70.210,54
13	Saldo der durchlaufenden Gelder und ungeklärten Zahlungsvorgänge zum 31. Dezember des Haushaltsvorjahres	7.850,78	7.612,89	7.612,89	7.612,89	7.612,89	7.612,89
14	+ Korrektur des Vortrages						
15	+ Saldo der durchlaufenden Gelder und ungeklärten Zahlungsvorgänge (§ 3 Absatz 1 Satz 1 Nummer 35 GemHVO-Doppik)	-237,89	0,00				
16	+ Saldo der durchlaufenden Gelder und ungeklärten Zahlungsvorgänge zum 31. Dezember des Haushaltsjahres	7.612,89	7.612,89	7.612,89	7.612,89	7.612,89	7.612,89
17	= <b>Saldo der liquiden Mittel und der Kredite zur Sicherung der Zahlungsfähigkeit zum 31. Dezember des Haushaltsjahres</b>	384.914,86	470.114,86	263.514,86	318.014,86	372.514,86	427.214,86

In den Zeilen 1 bis 3 sowie in Zeile 17 wird die Entwicklung des Saldos der liquiden Mittel und der Kredite zur Sicherung der Zahlungsfähigkeit in den beiden Haushaltsvorjahren, im Haushaltsjahr und im Finanzplanungszeitraum dargestellt. Die liquiden Mittel der Gemeinde werden sich im Finanzplanungszeitraum insgesamt von 384.914,86 Euro auf 427.214,86 Euro verändern.

In den folgenden Zeilen 4 bis 16 werden die Ursachen für die Veränderung des Saldos der liquiden Mittel und der Kredite zur Sicherung der Zahlungsfähigkeit unterschieden nach

- dem laufenden Bereich (Saldo der laufenden Ein- und Auszahlungen und der planmäßigen Tilgung von Krediten für Investitionen und Investitionsfördermaßnahmen),



- dem Investitionsbereich (Saldo der Ein- und Auszahlungen aus der Investitionstätigkeit sowie der Entwicklung der Investitionskredite -mit Ausnahme der planmäßigen Tilgung, die dem laufenden Bereich zugeordnet ist),
- dem Bereich der Ein- und Auszahlungen aus durchlaufenden Geldern und ungeklärten Zahlungsvorgängen.

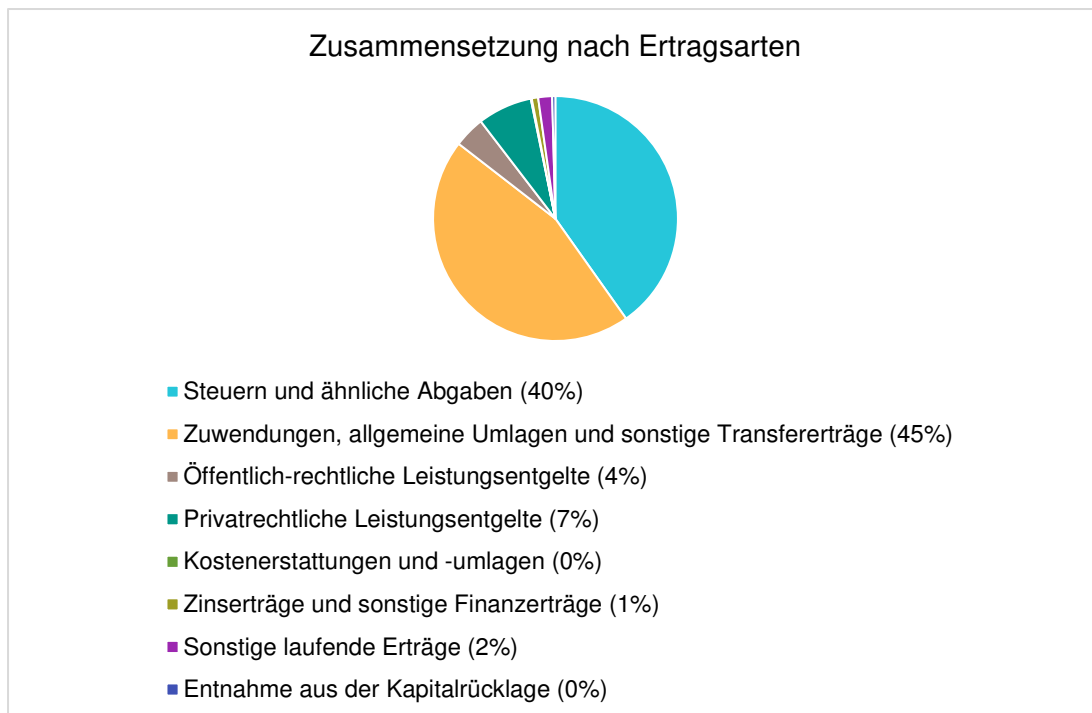
In den Zeilen 4 bis 7 wird die Entwicklung des Saldos der laufenden Ein- und Auszahlungen und der planmäßigen Tilgung der Investitionskredite dargestellt. Sofern in der Zeile 7 kein negativer Betrag ausgewiesen wird, ist in dem entsprechenden Haushaltsjahr ein Haushaltsausgleich im Finanzhaushalt gegeben. Zum Ende des Finanzplanungszeitraumes ist eine Überdeckung in Höhe von 489.812,51 Euro zu verzeichnen.

## 5 Entwicklung der wichtigsten Erträge und Einzahlungen sowie der Aufwendungen und Auszahlungen

### 5.1 Erträge

Die Gesamtsumme aller Erträge in Höhe von 794.100 Euro teilt sich auf die einzelnen Ertragsarten wie folgt auf:

Die Zusammensetzung nach den einzelnen Ertragsarten ergibt folgendes Bild:





## Haushaltsvorbericht Korswandt

### Die Ertragsentwicklung im Vergleich zum Ansatz des Vorjahres:

Im Vorjahr belief sich der Gesamtbetrag der geplanten Erträge auf 913.000 Euro. Im aktuellen Planjahr verändern sich die Gesamterträge um -118.900 Euro auf 794.100 Euro.

Die Veränderungen bei den einzelnen Ertragsarten stellen sich im Detail wie folgt dar:

#### Vorjahresvergleich Ertragsarten

	Plan 2021 in Euro	Plan 2022 in Euro	abs. Abw. in Euro	Abw. in %
Steuern und ähnliche Abgaben	292.500	319.400	26.900 ↗	9,20
Zuwendungen, allgemeine Umlagen und sonstige Transfererträge	373.200	359.400	-13.800 ↘	-3,70
Öffentlich-rechtliche Leistungsentgelte	32.200	32.500	300 →	0,93
Privatrechtliche Leistungsentgelte	56.300	57.200	900 ↗	1,60
Kostenerstattungen und -umlagen	900	900	0 →	0,00
Zinserträge und sonstige Finanzerträge	6.400	6.700	300 ↗	4,69
Sonstige laufende Erträge	151.500	14.500	-137.000 ↘	-90,43
<b>Summe der Erträge</b>	<b>913.000</b>	<b>790.600</b>	<b>-122.400 ↘</b>	<b>-13,41</b>
<b>Erträge vor Entnahmen aus Rücklagen</b>	<b>913.000</b>	<b>790.600</b>	<b>-122.400 ↘</b>	<b>-13,41</b>
Entnahme aus der Kapitalrücklage	--	3.500	3.500 ↗	--
<b>Erträge gesamt (ohne innere Verrechnungen)</b>	<b>913.000</b>	<b>794.100</b>	<b>-118.900 ↘</b>	<b>-13,02</b>

Die Entwicklung der einzelnen Ertragsarten in der mittelfristigen Finanzplanung wird nach aktueller Planung wie folgt eingeschätzt:

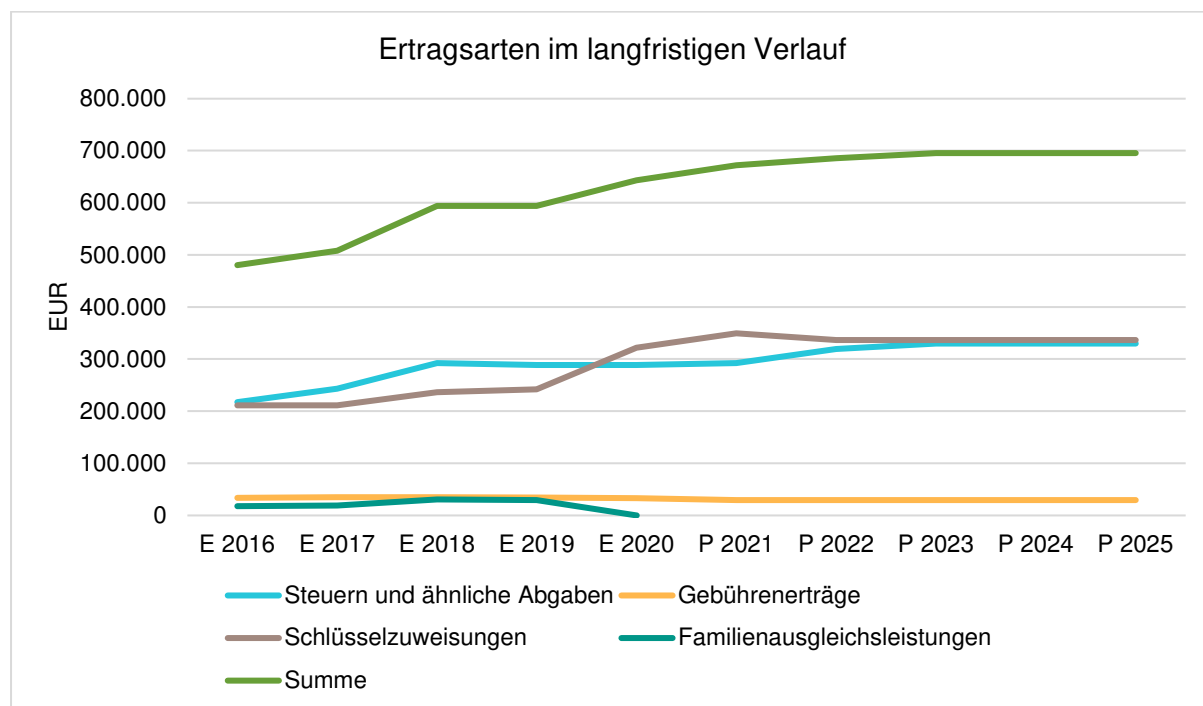
#### Ertragsarten in der mittelfristigen Planung

	Erg. 2020	Plan 2021	Plan 2022	Plan 2023	Plan 2024	Plan 2025
Steuern und ähnliche Abgaben	288.418	292.500	319.400	329.700	329.700	329.700
Zuwendungen, allgemeine Umlagen und sonstige Transfererträge	329.916	373.200	359.400	359.400	359.400	359.400
Öffentlich-rechtliche Leistungsentgelte	33.140	32.200	32.500	32.500	32.500	32.500
Privatrechtliche Leistungsentgelte	53.467	56.300	57.200	57.200	57.200	57.200
Kostenerstattungen und -umlagen	27.931	900	900	600	900	900
Zinserträge und sonstige Finanzerträge	7.419	6.400	6.700	6.700	6.700	6.700
Sonstige laufende Erträge	35.776	151.500	14.500	14.500	14.500	14.500
<b>Summe der Erträge</b>	<b>776.068</b>	<b>913.000</b>	<b>790.600</b>	<b>800.600</b>	<b>800.900</b>	<b>800.900</b>
<b>Erträge vor Entnahmen aus Rücklagen</b>	<b>776.068</b>	<b>913.000</b>	<b>790.600</b>	<b>800.600</b>	<b>800.900</b>	<b>800.900</b>
Entnahme aus der Kapitalrücklage	--	--	3.500	3.500	3.500	3.500
Entnahme aus der Rücklage für Belastungen aus dem kommunalen Finanzausgleich	75.605	--	--	--	--	--
<b>Erträge gesamt (ohne innere Verrechnungen)</b>	<b>851.673</b>	<b>913.000</b>	<b>794.100</b>	<b>804.100</b>	<b>804.400</b>	<b>804.400</b>



## Haushaltsvorbericht Korswandt

Die wichtigsten Ertragsarten in der langfristigen Entwicklung stellen sich wie folgt dar:



### Ertragsarten in der langfristigen Betrachtung (in Tausend EUR)

	E 2016	E 2017	E 2018	E 2019	E 2020	P 2021	P 2022	P 2023	P 2024	P 2025
Steuern und ähnliche Abgaben	218	243	292	289	288	293	319	330	330	330
Gebührenerträge	33	35	35	34	33	29	30	30	30	30
Schlüsselzuweisungen	211	211	236	242	322	350	336	336	336	336
Familienausgleichsleistungen	18	19	31	29	0	--	--	--	--	--
<b>Summe</b>	<b>480</b>	<b>508</b>	<b>594</b>	<b>594</b>	<b>643</b>	<b>672</b>	<b>685</b>	<b>696</b>	<b>696</b>	<b>696</b>

### 5.1.1 Steuern

#### Zusammensetzung und Entwicklung der Steuerarten

Die folgende Tabelle zeigt die Entwicklung der einzelnen Steuerarten:

#### Steuerarten

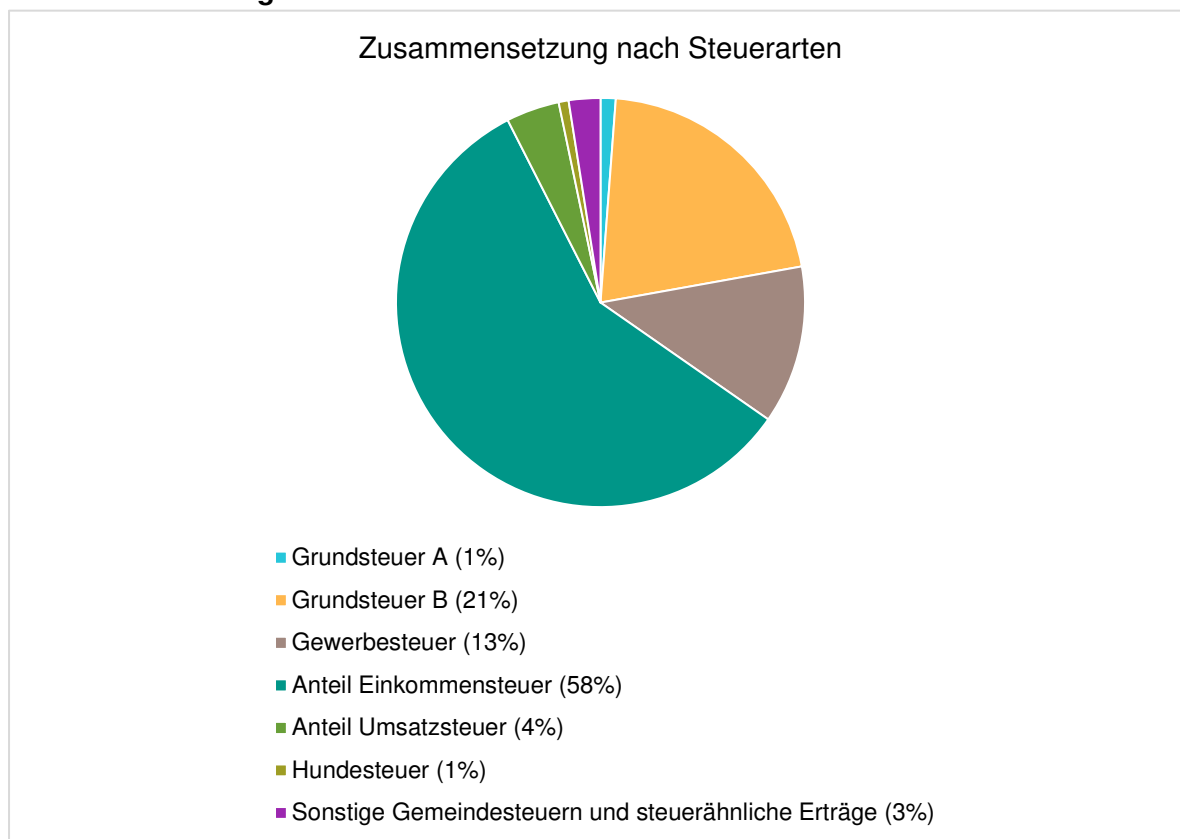
	Erg. 2020	Plan 2021	Plan 2022	Plan 2023	Plan 2024	Plan 2025
Grundsteuer A	3.850	3.900	3.800	3.800	3.800	3.800
Grundsteuer B	63.296	63.100	67.000	67.000	67.000	67.000



## Haushaltsvorbericht Korswandt

	Erg. 2020	Plan 2021	Plan 2022	Plan 2023	Plan 2024	Plan 2025
Gewerbesteuer	66.888	30.000	40.000	40.000	40.000	40.000
Anteil Einkommensteuer	125.620	167.900	184.700	194.700	194.700	194.700
Anteil Umsatzsteuer	13.544	15.000	13.400	13.700	13.700	13.700
Hundesteuer	2.728	2.100	2.500	2.500	2.500	2.500
Sonstige Gemeindesteuern und steuerähnliche Erträge	12.492	10.500	8.000	8.000	8.000	8.000

### Zusammensetzung des Steueraufkommens

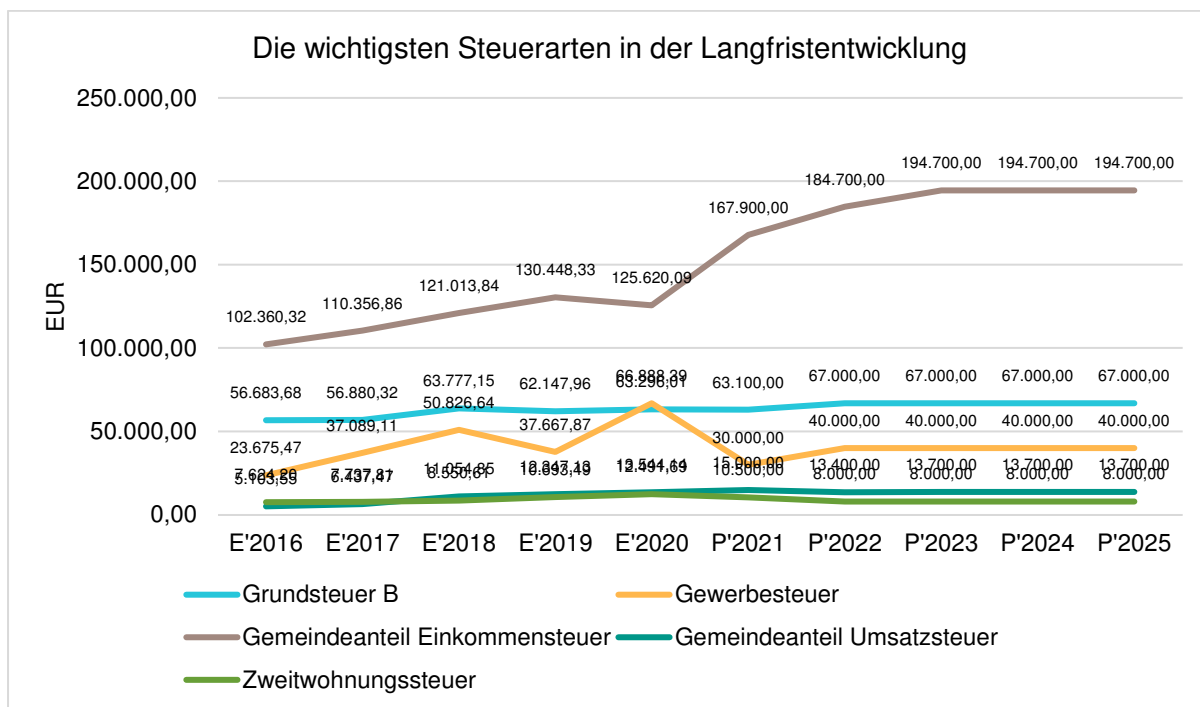


### Die wichtigsten Steuerarten im langfristigen Verlauf

Die nachfolgende Grafik zeigt die ertragsstärksten Steuerarten in der langfristigen Entwicklung:



## Haushaltsvorbericht Korswandt

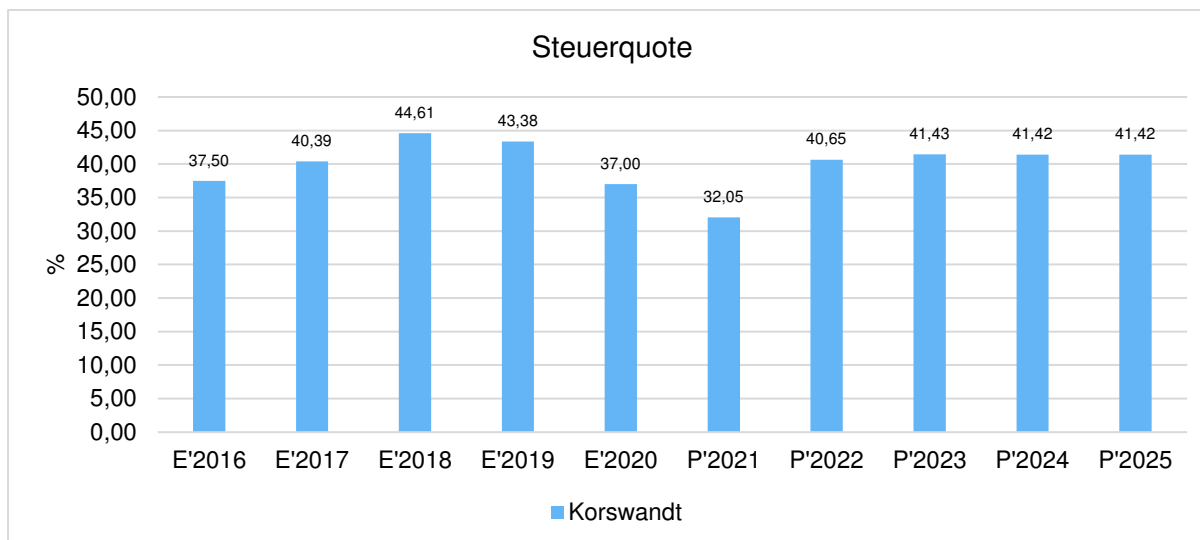


### Kennzahlen zum kommunalen Steueraufkommen

#### Steuerquote

Um die örtliche Steuerertragskraft einordnen zu können, bietet sich die Betrachtung der Steuerquote an, die den prozentualen Anteil der Steuererträge an den laufenden Erträgen insgesamt abbildet, wobei die Gewerbesteuerumlage und die Finanzierungsbeteiligung Fond Deutsche Einheit abgezogen werden.

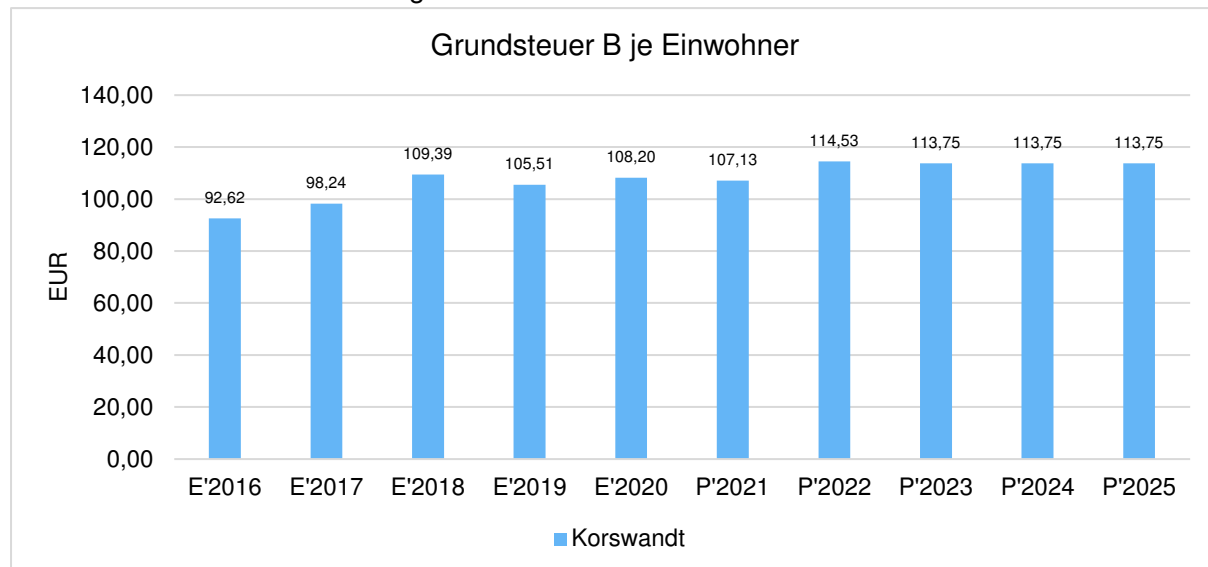
Eine hohe Steuerquote spricht für eine größere Unabhängigkeit von staatlichen Transferleistungen im Wege des Finanzausgleichs und ist insofern positiv zu werten.





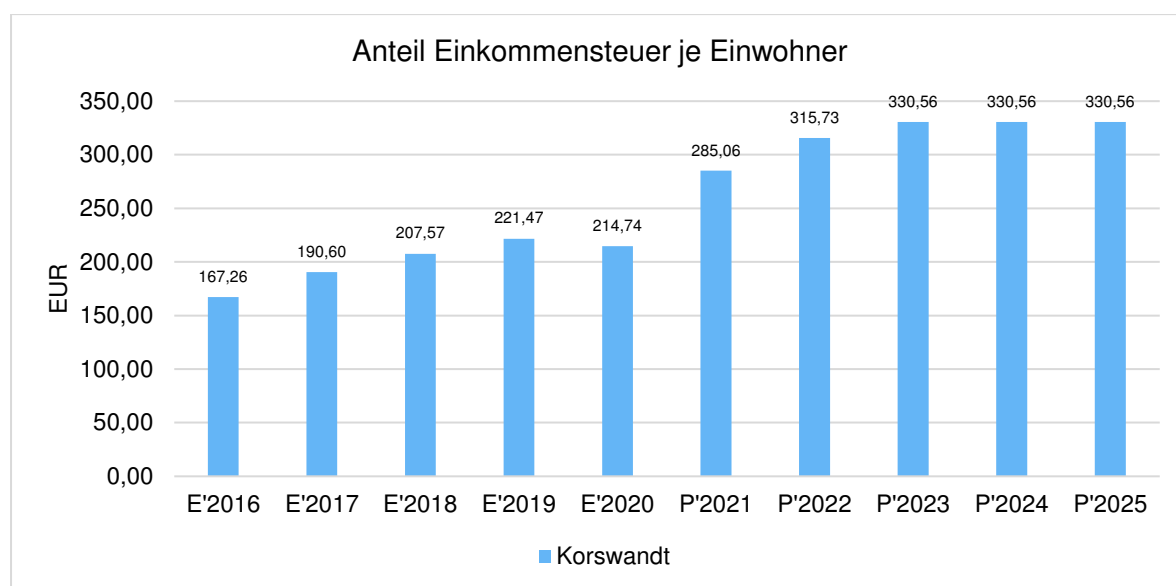
## Grundsteuer B je Einwohner

Die Grundsteuer B ist eine konstante Steuerart. Nachfolgend wird das Steueraufkommen in Relation zur Einwohnerzahl abgebildet:



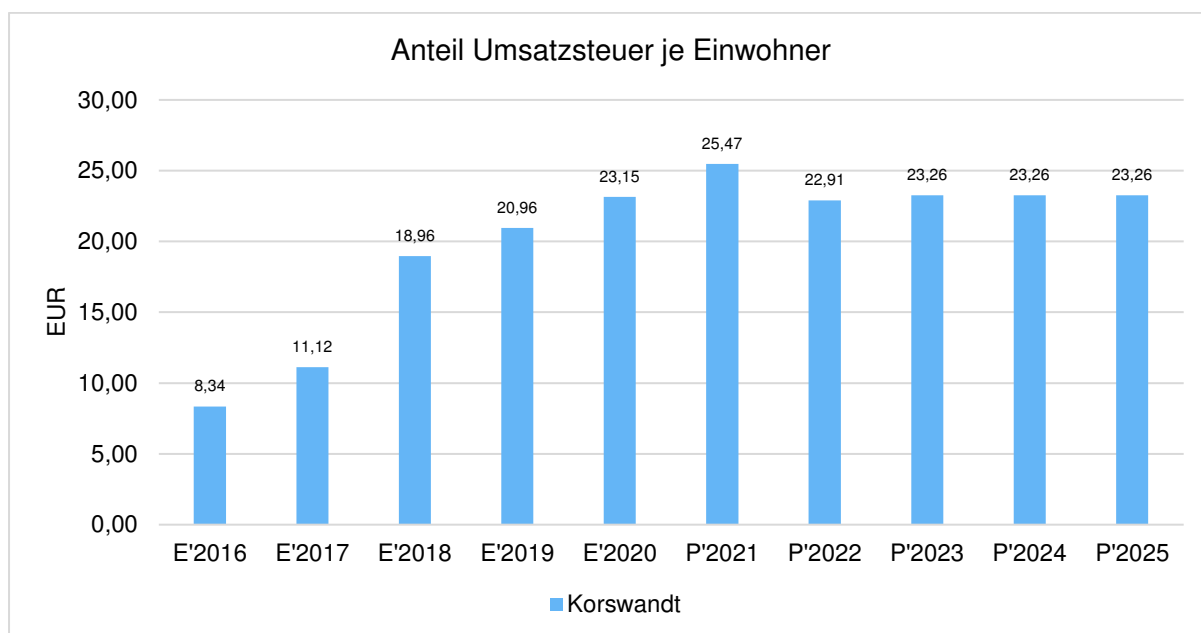
## Gemeinschaftssteuern

Die Gemeinschaftssteuern, bestehend aus der Beteiligung am Aufkommen der Umsatz- und Einkommensteuer, bilden eine weitere wichtige Ertragssäule des kommunalen Haushaltes. Nachfolgend wird auch hier das Aufkommen jeweils einwohnerbezogen dargestellt:





## Haushaltsvorbericht Korswandt



### 5.1.2 Erträge aus Zuwendungen und allgemeinen Umlagen

#### Entwicklung der Zuwendungen im Zeitverlauf

Nachfolgend wird die Entwicklung der Zuwendungen und allgemeinen Umlagen nach den einzelnen Zuwendungsarten abgebildet.

#### Zuwendungsarten

	Erg. 2020	Plan 2021	Plan 2022	Plan 2023	Plan 2024	Plan 2025
Schlüsselzuweisungen	321.620	349.900	336.200	336.200	336.200	336.200
Sonstige allgemeine Zuweisungen	8.296	--	--	--	--	--
Zuweisungen und Zuschüsse für laufende Zwecke	0	4.600	4.600	4.600	4.600	4.600
Erträge aus der Auflösung von Sonderposten aus Zuwendungen	0	18.700	18.600	18.600	18.600	18.600
<b>Summe übrige Zuwendungen, allgemeine Umlagen und sonstige Transfererträge</b>	<b>329.916</b>	<b>373.200</b>	<b>359.400</b>	<b>359.400</b>	<b>359.400</b>	<b>359.400</b>

#### Zuwendungsquote

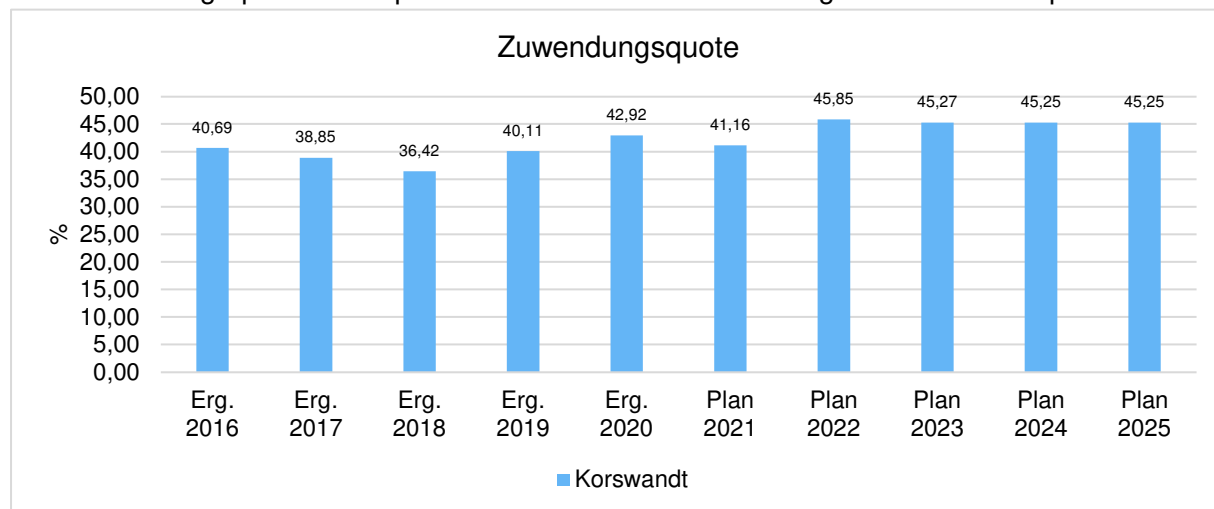
Die Zuwendungsquote zeigt auf, wie hoch die Abhängigkeit von Zuweisungen und Zuschüssen ist.

Sie errechnet sich als prozentualer Anteil der Erträge aus Zuweisungen und Zuschüssen (ohne allgemeine Umlagen und Erträge aus der Leistungsbeteiligung des Bundes) von den ordentlichen Erträgen insgesamt.



## Haushaltsvorbericht Korswandt

Die Zuwendungsquote korrespondiert mit der oben bereits dargestellten Steuerquote.



## 5.2 Aufwendungen

Die Summe aller Aufwendungen im Planjahr beläuft sich auf 996.700 Euro.

Diese teilt sich wie folgt auf die einzelnen Aufwandsarten auf:

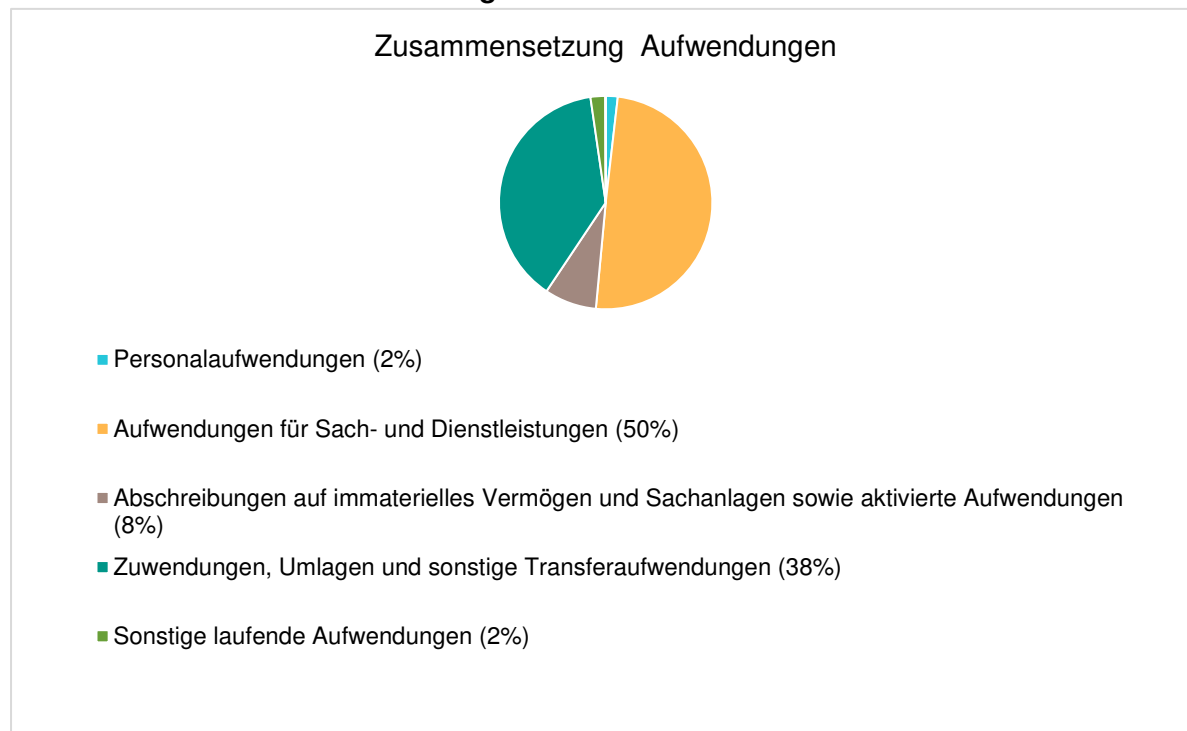
### Aufwandsarten

	Erg. 2020	Plan 2021	Plan 2022	Plan 2023	Plan 2024	Plan 2025
Personalaufwendungen	16.721	18.500	17.900	17.900	18.200	18.200
Aufwendungen für Sach- und Dienstleistungen	253.551	415.000	495.100	295.500	295.500	295.500
Abschreibungen auf immaterielles Vermögen und Sachanlagen sowie aktivierte Aufwendungen	0	71.300	78.600	78.600	78.600	78.600
Abschreibungen auf Vermögensgegenstände des Umlaufvermögens	1	--	--	--	--	--
Zuwendungen, Umlagen und sonstige Transferaufwendungen	340.909	344.000	382.100	391.400	391.400	391.400
Sonstige laufende Aufwendungen	12.989	51.700	22.700	21.700	21.700	21.700
Zinsaufwendungen und sonstige Finanzaufwendungen	758	300	300	300	300	100
<b>Summe der Aufwendungen</b>	<b>624.928</b>	<b>900.800</b>	<b>996.700</b>	<b>805.400</b>	<b>805.700</b>	<b>805.500</b>
<b>Aufwendungen vor Einstellungen in Rücklagen</b>	<b>624.928</b>	<b>900.800</b>	<b>996.700</b>	<b>805.400</b>	<b>805.700</b>	<b>805.500</b>
<b>Aufwendungen gesamt (ohne innere Verrechnungen)</b>	<b>624.928</b>	<b>900.800</b>	<b>996.700</b>	<b>805.400</b>	<b>805.700</b>	<b>805.500</b>



## Haushaltsvorbericht Korswandt

### Aufwand in der Zusammensetzung nach Aufwandsarten:



Im Vorjahr belief sich der Gesamtbetrag der geplanten Aufwendungen auf 900.800 Euro. Im aktuellen Planjahr verändern sich die Aufwendungen um 95.900 Euro auf 996.700 Euro.

Die Veränderungen bei den einzelnen Aufwandsarten stellen sich im Detail wie folgt dar:

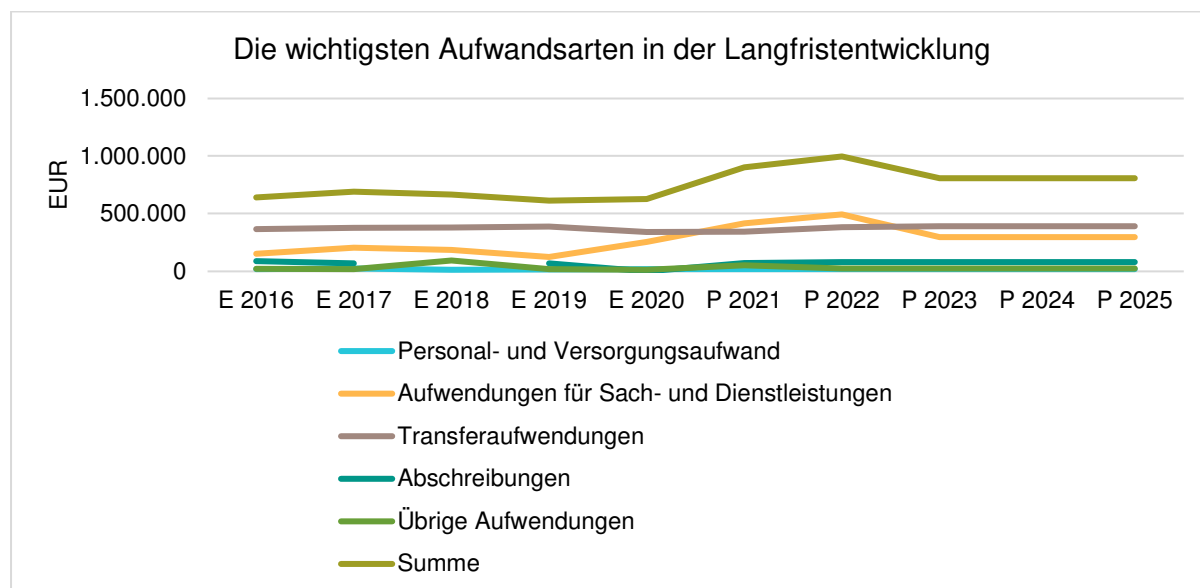
### Vorjahresvergleich Aufwandsarten

	Plan 2021 in Euro	Plan 2022 in Euro	abs. Abw. in Euro	Abw. in %
Personalaufwendungen	18.500	17.900	-600 ↘	-3,24
Aufwendungen für Sach- und Dienstleistungen	415.000	495.100	80.100 ↗	19,30
Abschreibungen auf immaterielles Vermögen und Sachanlagen sowie aktivierte Aufwendungen	71.300	78.600	7.300 ↗	10,24
Zuwendungen, Umlagen und sonstige Transferaufwendungen	344.000	382.100	38.100 ↗	11,08
Sonstige laufende Aufwendungen	51.700	22.700	-29.000 ↘	-56,09
Zinsaufwendungen und sonstige Finanzaufwendungen	300	300	0 →	0,00
<b>Summe der Aufwendungen</b>	<b>900.800</b>	<b>996.700</b>	<b>95.900 ↗</b>	<b>10,65</b>
<b>Aufwendungen vor Einstellungen in Rücklagen</b>	<b>900.800</b>	<b>996.700</b>	<b>95.900 ↗</b>	<b>10,65</b>
<b>Aufwendungen gesamt (ohne innere Verrechnungen)</b>	<b>900.800</b>	<b>996.700</b>	<b>95.900 ↗</b>	<b>10,65</b>



## Haushaltsvorbericht Korswandt

### Die wichtigsten Aufwandsarten in der langfristigen Entwicklung:



### Die wichtigsten Aufwandsarten in der langfristigen Betrachtung (in Tausend EUR)

	E 2016	E 2017	E 2018	E 2019	E 2020	P 2021	P 2022	P 2023	P 2024	P 2025
Personal- und Versorgungsaufwand	17	24	12	16	17	19	18	18	18	18
Aufwendungen für Sach- und Dienstleistungen	151	205	183	124	254	415	495	296	296	296
Transferaufwendungen	365	376	378	388	341	344	382	391	391	391
Abschreibungen	89	67	--	68	0	71	79	79	79	79
Übrige Aufwendungen	20	18	93	18	14	52	23	22	22	22
<b>Summe</b>	<b>641</b>	<b>689</b>	<b>666</b>	<b>615</b>	<b>625</b>	<b>901</b>	<b>997</b>	<b>805</b>	<b>806</b>	<b>806</b>

#### 5.2.1 Personalaufwand

Die Personalaufwendungen entwickeln sich im Betrachtungszeitraum wie folgt:

#### Personalaufwand

	Erg. 2020	Plan 2021	Plan 2022	Plan 2023	Plan 2024	Plan 2025
<b>Personalaufwendungen</b>	<b>16.721</b>	<b>18.500</b>	<b>17.900</b>	<b>17.900</b>	<b>18.200</b>	<b>18.200</b>
davon Aufwendungen für ehrenamtlich Tätige	15.980	18.500	17.900	17.900	18.200	18.200
davon Beiträge zur gesetzlichen Sozialversicherung	741	--	--	--	--	--



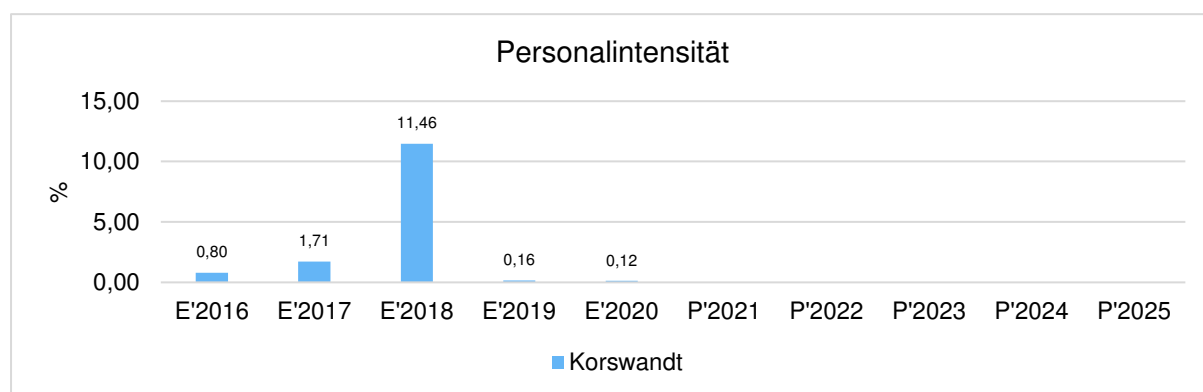
## Haushaltsvorbericht Korswandt

Davon entfallen 14.600 Euro auf Aufwandsentschädigungen und Sitzungsgelder für ehrenamtlich tätige Gemeindeorgane.

3.300 Euro sind für Aufwandsentschädigungen für ehrenamtliche Feuerwehrmitglieder vorgesehen.

### Personalintensität

Die Personalintensität bildet den prozentualen Anteil der Personalaufwendungen an den laufenden Aufwendungen ab. Sie ist ein Indikator dafür, welches Gewicht die Personalaufwendungen innerhalb des laufenden Aufwandes haben.



### 5.2.2 Sach- und Dienstleistungsaufwand

Die Aufwendungen für Sach- und Dienstleistungen entwickeln sich im Betrachtungszeitraum wie folgt:

#### Sach- und Dienstleistungsaufwand

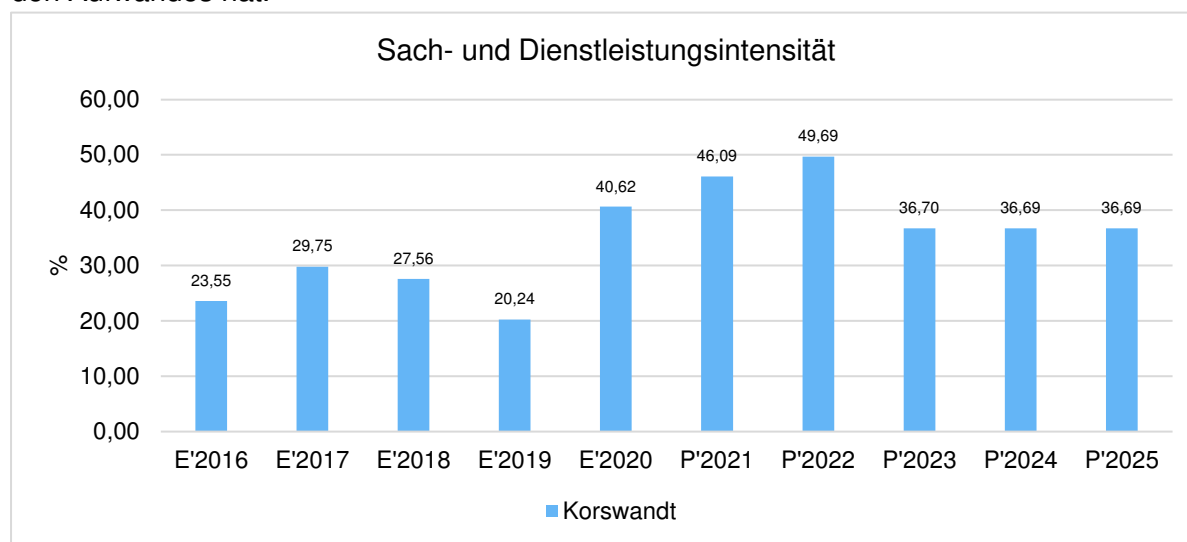
	Erg. 2020	Plan 2021	Plan 2022	Plan 2023	Plan 2024	Plan 2025
Unterhaltung und Bewirtschaftung von Grundstücken, Gebäuden und Infrastrukturvermögen	64.278	194.300	282.400	83.400	83.400	83.400
Unterhaltung sonstiges bewegliches Vermögen	3.880	5.900	5.900	5.900	5.900	5.900
Weitere Verwaltungs- und Betriebsaufwendungen	2.088	1.300	1.800	1.800	1.800	1.800
Kostenerstattungen, -umlagen	182.592	213.100	204.400	203.800	203.800	203.800
Sonstige Aufwendungen für Sach- und Dienstleistungen	712	400	600	600	600	600
<b>Summe Aufwendungen für Sach- und Dienstleistungen</b>	<b>253.551</b>	<b>415.000</b>	<b>495.100</b>	<b>295.500</b>	<b>295.500</b>	<b>295.500</b>



## Sach- und Dienstleistungsintensität

Die Sach- und Dienstleistungsintensität bildet den prozentualen Anteil der Aufwendungen für Sach- und Dienstleistungen an den laufenden Aufwendungen insgesamt ab.

Sie zeigt an, welches Gewicht der Sach- und Dienstleistungsaufwand innerhalb des laufenden Aufwandes hat.



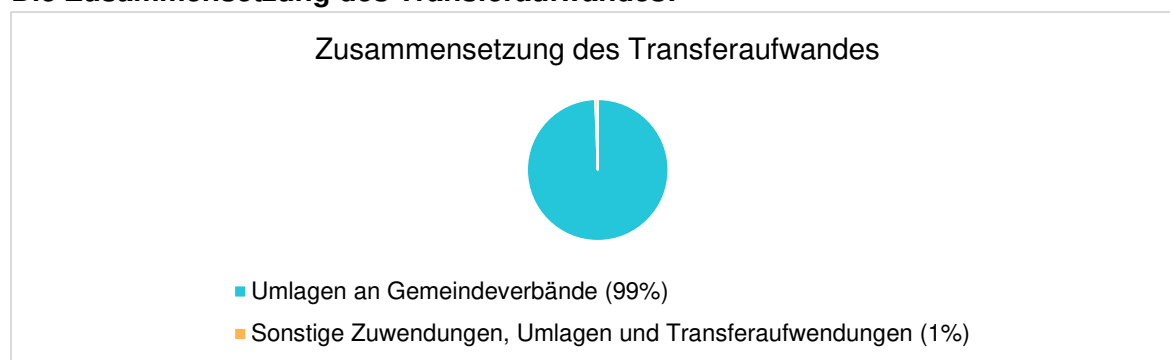
## 5.2.3 Transferaufwendungen

Innerhalb des Transferaufwandes stellen die Umlagezahlungen an Gemeindeverbände sowie die Sozialtransfers die bedeutendsten Aufwandsarten dar.

### Transferaufwendungen

	Erg. 2020	Plan 2021	Plan 2022	Plan 2023	Plan 2024	Plan 2025
Umlagen an Gemeindeverbände	334.572	340.600	379.800	389.900	389.900	389.900
Sonstige Zuwendungen, Umlagen und Transferaufwendungen	6.336	3.400	2.300	1.500	1.500	1.500
<b>Summe Transferaufwand und Aufwendungen der sozialen Sicherung</b>	<b>340.909</b>	<b>344.000</b>	<b>382.100</b>	<b>391.400</b>	<b>391.400</b>	<b>391.400</b>

### Die Zusammensetzung des Transferaufwandes:

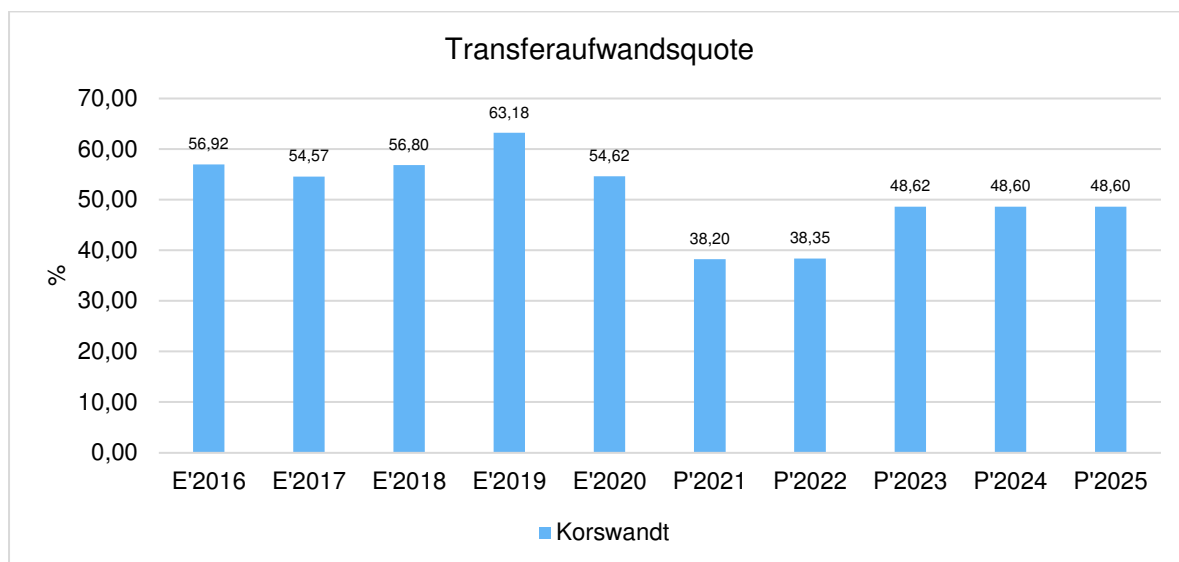




## Haushaltsvorbericht Korswandt

### Transferaufwandsquote

Die Transferaufwandsquote stellt die Transferaufwendungen ins Verhältnis zu den laufenden Aufwendungen und bringt den prozentualen Anteil an den laufenden Aufwendungen zum Ausdruck. Sie ist damit ein Indikator dafür, wie hoch der kommunale Haushalt durch Transferaufwendungen belastet wird.



### 5.2.3.1 Umlagezahlung an Gemeindeverbände

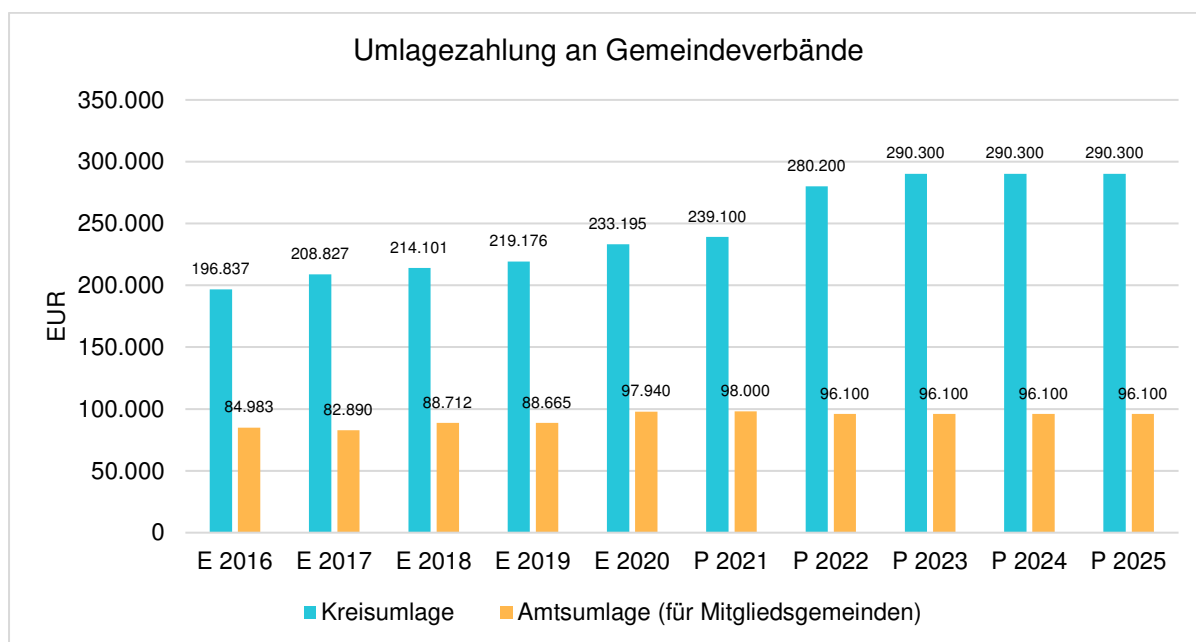
Gegenüber dem Vorjahresplan und in der langfristigen Entwicklung ergibt sich folgendes Bild:

#### Umlage an Gemeindeverbände (in Tausend EUR)

	E 2017	E 2018	E 2019	E 2020	P 2021	P 2022	P 2023	P 2024	P 2025
Allgemeine Umlagen an Gemeinden und Gemeindeverbände	295	306	311	335	341	380	390	390	390
54421001 – Landkreise Kreisumlage gem. §120 KV M-V	209	214	219	233	239	280	290	290	290
54421101 - Landkreise - Altfehlbetragsumlage	3	3	3	3	4	4	4	4	4
54422001 – Amt Amtsumlage gem. §147 KV M-V	83	89	89	98	98	96	96	96	96



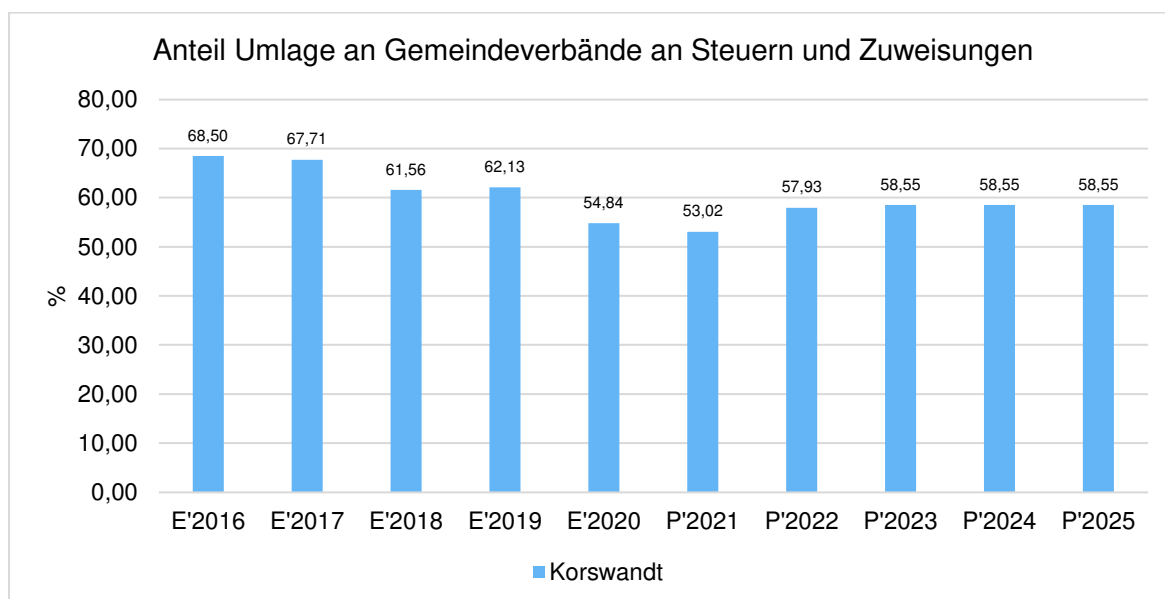
## Haushaltsvorbericht Korswandt



### Anteil der Umlagezahlung an den Erträgen aus Steuern und Schlüsselzuweisungen

Um die Belastung durch die Umlagezahlung an Gemeindeverbände objektiver beurteilen zu können, wird sie nachfolgend ins Verhältnis zu den Erträgen aus Steuern (ohne Ausgleichsleistungen) und Schlüsselzuweisungen gestellt.

Die Kennzahl bringt zum Ausdruck, wieviel Prozent der Erträge aus Steuern und Schlüsselzuweisungen durch die Umlagezahlung wieder aufgezehrt werden.





## Haushaltsvorbericht Korswandt

### 5.2.4 Abschreibungen

Die Abschreibungen sind in der nachfolgenden Tabelle abgebildet:

#### Abschreibungen

	Erg. 2020	Plan 2021	Plan 2022	Plan 2023	Plan 2024	Plan 2025
Abschreibungen auf Sach- und Finanzanlagen	0	71.300	78.600	78.600	78.600	78.600
Abschreibungen auf das Umlaufvermögen	1	--	--	--	--	--
Abschreibungen auf geleistete Zuwendungen	0	8.300	11.800	11.800	11.800	11.800
Bilanzielle Abschreibungen	0	71.300	78.600	78.600	78.600	78.600

Unter Berücksichtigung der Erträge aus Sonderpostenauflösung ergibt sich folgender Nettoabschreibungsaufwand, der von der Gemeinde Korswandt zu erwirtschaften ist:

#### Nettoabschreibungsaufwand

	Erg. 2020	Plan 2021	Plan 2022	Plan 2023	Plan 2024	Plan 2025
Nettoabschreibungsaufwand	1	52.600	60.000	60.000	60.000	60.000

## 6 Investitionen/Folgekosten

### 6.1 Investitionsübersicht

Planung im HH-Jahr	Investitions- nummer	Produkt	Konten	Auszahlungen	Einzahlungen	künftiger Aufwand p.a.	künftige Erträge	Jährliche Belastung
		<b>Gemeindliche Sport- und Spielanlagen</b>						
2022	0619001	36601	09106001/78561001	15.000,00 €	0,00 €	1.500,00 €	0,00 €	1.500,00 €
		Beschreibung	Erwerb Spielgeräte auf diversen Spielplätzen					
		<b>Straßenbeleuchtung</b>						
2022	0618002	54101	01300001/78431001	72.400,00 €	0,00 €	3.620,00 €	0,00 €	3.620,00 €
		Beschreibung	Investitionszuschuss zur Erweiterung der Straßenbeleuchtung - DL-Vertrag Straßenbeleuchtung Korswandt (62 Leuchten)					
		<b>Straßenbeleuchtung</b>						
2022	0621001	54101	09603001/78532001	15.000,00 €	0,00 €	750,00 €	0,00 €	750,00 €
		Beschreibung	Erweiterung der Straßenbeleuchtung - 4 Stk. Straßenbeleuchtung Weg zum Zeltplatz					
		<b>Zuweisung Infrastruktur</b>						
2022	0600100	61100	20130001/68142001	0,00 €	42.600,00 €	0,00 €	0,00 €	0,00 €
		Beschreibung	Infrastrukturpauschale					
		<b>Zuweisung Straßenbaubeiträge</b>						
2022	0600200	54100	23320001/68260001	0,00 €	7.300,00 €	0,00 €	0,00 €	0,00 €
		Beschreibung	Straßenbaubeiträge					
			Summen:	102.400,00 €	49.900,00 €	5.870,00 €	0,00 €	5.870,00 €
			Saldo Eigenanteile:	52.500,00 €				



## 7 Entwicklung der Kredite für Investitionen und Investitionsfördermaßnahmen

### Übersicht über die Darlehen

Maßnahme	Kreditgeber	Ursprungskapital	Produkt
Umbau Wohnhaus Dorfstr. 62 Ulrichshorst nach Brandschaden	DKB	77.200 €	11405

### Schuldenentwicklung (Euro)

Stand am	Euro	Zugang	Abgang	Euro	Stand am
01.01.2016	0,00	77.200,00	3.227,18	73.972,82	31.12.2016
01.01.2017	73.972,82	0,00	3.128,08	70.844,74	31.12.2017
01.01.2018	70.844,74	0,00	3.159,44	67.685,30	31.12.2018
01.01.2019	67.685,30	0,00	3.191,10	64.494,20	31.12.2019
01.01.2020	64.494,20	0,00	64.494,20	0,00	31.12.2020

Die Gemeinde hat durch die uRAB eine Kreditaufnahme in Höhe von 77.200,00€ unter der Maßnahme genehmigt bekommen, dass der Kreditvertrag einem Zwischenfinanzierungskredit entspricht bzw. eine zusätzliche Tilgungsmöglichkeit vorsieht, so dass die Gemeinde durch Veräußerung für die eigene Pflichtaufgaben nicht benötigtes Grundvermögen, eine zeitnahe Reduzierung der Kreditbelastung erreicht.

Im Haushaltsjahr 2020 wurde der Kredit abgelöst. Die Gemeinde Korswandt ist ab dem Jahr 2021 schuldenfrei.

## 8 Belastungen des Haushaltes durch kreditähnliche Rechtsgeschäfte

keine



## Haushaltsvorbericht Korswandt

### 9 Entwicklung der Kassenkredite

	vorlfg. JR	Plan	Plan	Plan	Plan	Plan
	2020	2021	2022	2023	2024	2025
Kassenmittel zum 01.01.	237.871,62	384.914,86	470.114,86	263.514,86	318.014,86	372.514,86
jahresbezogener Saldo der laufenden Ein- und Auszahlungen vor planmäßiger Tilgung (Zeile 18 des FHH)	182.595,59	-61.600,00	-154.100	47.200	47.200	47.400
Saldo der Ein- und Auszahlungen aus Investitionstätigkeit (Zeile 29 des FHH)	29.179,74	146.800,00	-52.500	7.300	7.300	7.300
Saldo der Ein- und Auszahlungen aus Krediten für Investitionen und Investitionsförderungsmaßnahmen (ohne planmäßige Tilgung)	-64.494,20	0,00	0	0	0	0
Saldo der durchlaufenden Gelder und ungeklärten Zahlungsvorgänge (Zeile 34 FHH)	-237,89	0,00	0	0	0	0
Kassenmittel zum 31.12.	384.914,86	470.114,86	263.514,86	318.014,86	372.514,86	427.214,86
Planung Kassenkredit:			76.400			
			genehmigungsfrei			

Gemäß § 53 KV beträgt der in der Haushaltssatzung festgesetzte Höchstbetrag der Kredite zur Sicherung der Zahlungsfähigkeit im Haushaltsjahr 2022 **76.400€**.

### 10 Entwicklung des Eigenkapitals, untergliedert nach den einzelnen Posten des Eigenkapitals

#### Entwicklung des Eigenkapitals

	Ergebnis 2020	Plan 2021	Plan 2022	Plan 2023	Plan 2024	Plan 2025
<b>1. - Eigenkapital</b>	<b>1.926.811</b>	<b>1.982.298</b>	<b>1.822.298</b>	<b>1.820.998</b>	<b>1.819.698</b>	<b>1.818.598</b>
<b>1.1 - Kapitalrücklage</b>	<b>1.787.163</b>	<b>1.830.450</b>	<b>1.873.050</b>	<b>1.873.050</b>	<b>1.873.050</b>	<b>1.873.050</b>
1.1.1 - Allg. Kapitalrücklage	1.659.556	1.659.556	1.659.556	1.659.556	1.659.556	1.659.556
1.1.2 - Zweckgebundene Kapitalrücklage	127.607	170.895	213.495	213.495	213.495	213.495
<b>1.3 - Ergebnisvortrag</b>	<b>-45.397</b>	<b>139.648</b>	<b>151.848</b>	<b>-50.752</b>	<b>-52.052</b>	<b>-53.352</b>
<b>1.4 - Jahresüberschuss/Jahresfehlbetrag</b>	<b>185.045</b>	<b>12.200</b>	<b>-202.600</b>	<b>-1.300</b>	<b>-1.300</b>	<b>-1.100</b>

Aufgrund eines HKR-Systemwechsels in 2017 und 2020 konnten die Jahresabschlüsse 2017 bis 2020 noch nicht abschließend aufgestellt werden. Das Jahresergebnis 2020 ist deshalb nur vorläufig.



## 11 Entwicklung der Sonderposten untergliedert nach den einzelnen Sonderposten

Als Sonderposten werden die für bestimmte Investitionen erhaltenen Fördermittel der Zuwendungsgeber ausgewiesen, deren ertragswirksame Auflösung durch den Fördermittelgeber nicht ausgeschlossen wurde. Auch Beiträge und ähnliche Entgelte für bestimmte Investitionen sind als Sonderposten auszuweisen. Diese Mittel stellen kein Eigenkapital der Gemeinde dar, da sie nicht aus eigener Steuerkraft erwirtschaftet wurden. Es handelt sich aber auch nicht um Kredite, da keine Rückzahlungspflicht besteht. Fördermittel und Beiträge bilden insoweit ein eigenständiges Finanzierungselement. Die Sonderposten aus Zuwendungen und Beiträgen werden über die Abschreibungszeit des damit finanzierten Wirtschaftsgutes aufgelöst. Am Ende der Nutzungsdauer sind sie aufgebraucht.

in Euro						
	Art	voraussichtlicher Stand zum 01.01. des Haushaltsjahres	Einstellungen	planmäßige Auflösung	außerplanm. Auflösung / Abgänge	voraussichtlicher Stand zum 31.12. des Haushaltsjahres
1.	aus Zuwendungen	531.441	0	18.400	0	513.041
2.	aus Beiträgen und ähnlichen Entgelten	52.938	0	2.500	0	50.438
3.	aus Anzahlungen	14.695	7.300		0	21.995
4.	für den Gebührenaussgleich	0	0	0	0	0
5.	mit Rücklagenanteil	0	0	0	0	0
6.	Sonstige	0	0	0	0	0
	<b>Summe</b>	<b>599.074</b>	<b>7.300</b>	<b>20.900</b>	<b>0</b>	<b>585.474</b>

## 12 Entwicklung der Rückstellungen

### Entwicklung der Rückstellungen in Euro

Produkt	Rückstellungsgrund	Rückstellungshöhe	Bildung im HH-Jahr	Auflösung im HH-Jahr
Keine				

Ifd. Nr.	Art (gemäß § 47 Absatz 5 Nummer 3 GemHVO-Doppik)	Voraussichtlicher Stand zu Beginn des Haushaltsjahres	Inanspruchnahme	Zuführung	Auflösung	Voraussichtlicher Stand zum Ende des Haushaltsjahres	Kontonummer <sup>1</sup>
		in €					
		1	2	3	4	5	
	keine						24
4	Summe						



## Haushaltsvorbericht Korswandt

### 13 Aufwendungen und Auszahlungen, Erträge und Einzahlungen sowie die selbstfinanzierten Eigenanteile für freiwillige Leistungen

Produkt und Sachkontonummer	Bezeichnung	Aufwendungen	Erträge	Eigenanteil	Auszahlungen	Einzahlungen	Eigenanteil
06/11100.5693001	Repräsentationen	1.200	0	1.200	1.200	0	1.200
06/28100.alle	Heimat-u.Kulturpflege	1.800	0	1.800	1.800	0	1.800
06/36601.ohne TÜV	Spielplätze	15.200	1.000	14.200	25.500	0	25.500
06/41800.alle	Erholungs- und Badestellen	300	0	300	300	0	300
06/57502.alle	Tourismusförderung	400	0	400	400	0	400
<b>Summe</b>				<b>17.900</b>			<b>29.200</b>

### 14 Darstellung der Haushaltssituation und Wege zur Wiederherstellung der weggefallenen Leistungsfähigkeit

#### Dauernde Leistungsfähigkeit

Gemäß § 16 GemHVO-Doppik ist der Haushalt in Planung ausgeglichen, wenn

1. der Ergebnishaushalt unter Berücksichtigung von noch nicht ausgeglichenen Fehlbeträgen und vorgetragenen Jahresüberschüssen aus Haushaltsvorjahren gemäß § 2 Absatz 1 Nummer 27 keinen Fehlbetrag ausweist.

*Die Gemeinde Korswandt weist im Planungszeitraumes keine Fehlbeträge aus.*

2. im Finanzhaushalt kein negativer Saldo der laufenden Ein- und Auszahlungen gemäß § 3 Absatz 1 Satz 1 Nummer 39 besteht.

*Die Gemeinde Korswandt weist im Planungszeitraumes keine Fehlbeträge aus.*

*Die dauernde Leistungsfähigkeit der Gemeinde ist gegeben.*

### 15 Haushaltsvermerke zu den Deckungskreisen und der Zweckbindung

#### Deckungsfähigkeit

Gemäß § 14 I GemHVO sind innerhalb eines Teilergebnishaushaltes die Ansätze für Aufwendungen gegenseitig deckungsfähig.

Bei Inanspruchnahme der gegenseitigen Deckungsfähigkeit in einem Teilergebnishaushalt gilt sie auch für entsprechende Ansätze für Auszahlungen im Teilfinanzhaushalt.

Gemäß §14 III GemHVO werden die Ansätze für Auszahlungen aus Investitionstätigkeit innerhalb eines Teilfinanzhaushaltes jeweils für gegenseitig deckungsfähig erklärt.

Gemäß §14 IV GemHVO werden Ansätze für laufende Auszahlungen zu Gunsten von Auszahlungen aus Investitionstätigkeit desselben Teilfinanzhaushaltes für einseitig deckungsfähig erklärt.



## Zweckbindung

Nach § 13 II GemHVO werden Mehrerträge bzw. Mehreinzahlungen bei sachlich engem Zusammenhang zur Deckung von Mehraufwendungen bzw. Mehrauszahlungen verwendet. Der sachlich enge Zusammenhang wird durch den gleichen Produktbereich in einem Teilhaushalt definiert.

<b>Zweckbindung</b>	<b>Bezeichnung</b>	<b>Produkte</b>
11	Innere Verwaltung	11100, 11402, 11404, 11405
12	Sicherheit und Ordnung	12100, 12600
21	Schulen	21102, 21502
28	Heimat- und Kulturpflege	28100
36	Kinder-, Jugend- und Familienpflege	36100, 36601
51	Räumliche Planung und Entwicklung	51100
54	Verkehrsflächen und Anlagen	54000, 54100, 54101, 54102
55	Natur- und Landschaftspflege	55200, 55300
57	Wirtschaft und Tourismus	57502
61	Allgemeine Finanzwirtschaft	61100, 61200
62	Beteiligungen	62600

## 16 Übersicht über Zuwendungen an Fraktionen

In der Gemeinde werden keine Zuwendungen an Fraktionen gegeben.

## 17 Übersicht über die Wirtschaftslage und die voraussichtliche Entwicklung der Unternehmen und Einrichtungen, an denen die Gemeinde nicht mit beherrschendem Einfluss beteiligt ist

in Euro

<b>Unternehmen</b>	<b>Gewinnabführung an den Haushalt</b>
keine	

## 18 Mitgliedschaft in Vereinen und Verbänden

<b>Verband/Zweckverband</b>	<b>Sitz</b>
Zweckverband Wasserversorgung und Abwasserbeseitigung "Insel Usedom"	Ückeritz
Tourismusverband Insel Usedom e. V.	Loddin
Zweckverband "Kommunaler Anteilseignerverband Ostseeküste der e.dis"	Schwerin
Wasser- und Bodenverband "Insel Usedom - Peenestrom"	Mölschow

## 19 Sonstige Beteiligungen

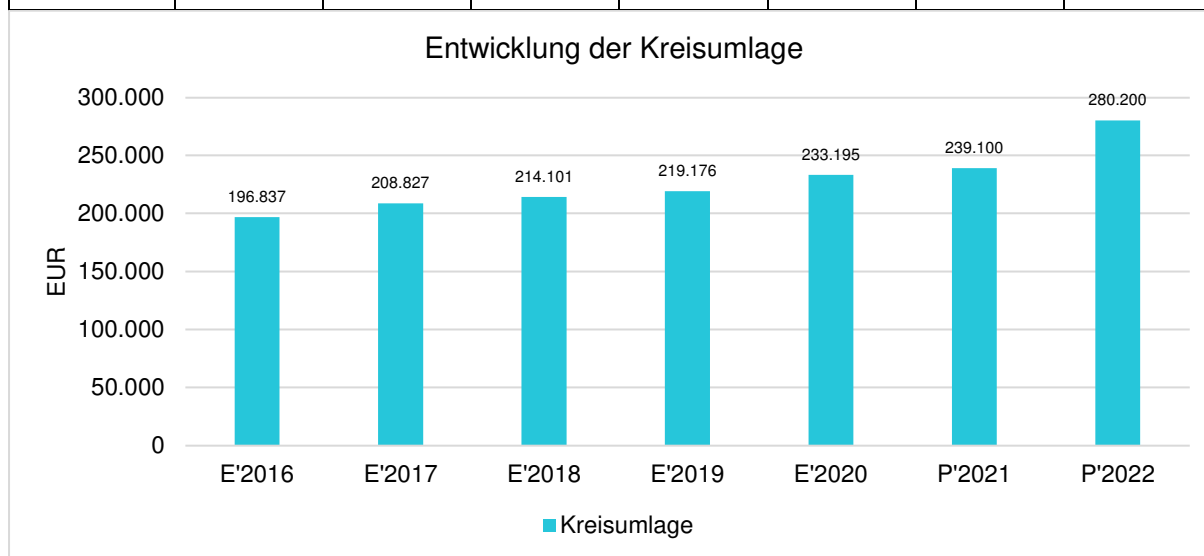
<b>Gesellschaft/Firma</b>	<b>Stammkapital</b>	<b>Anteil in %</b>
keine		



## 20 Entwicklung der Kreis- und Amtsumlage

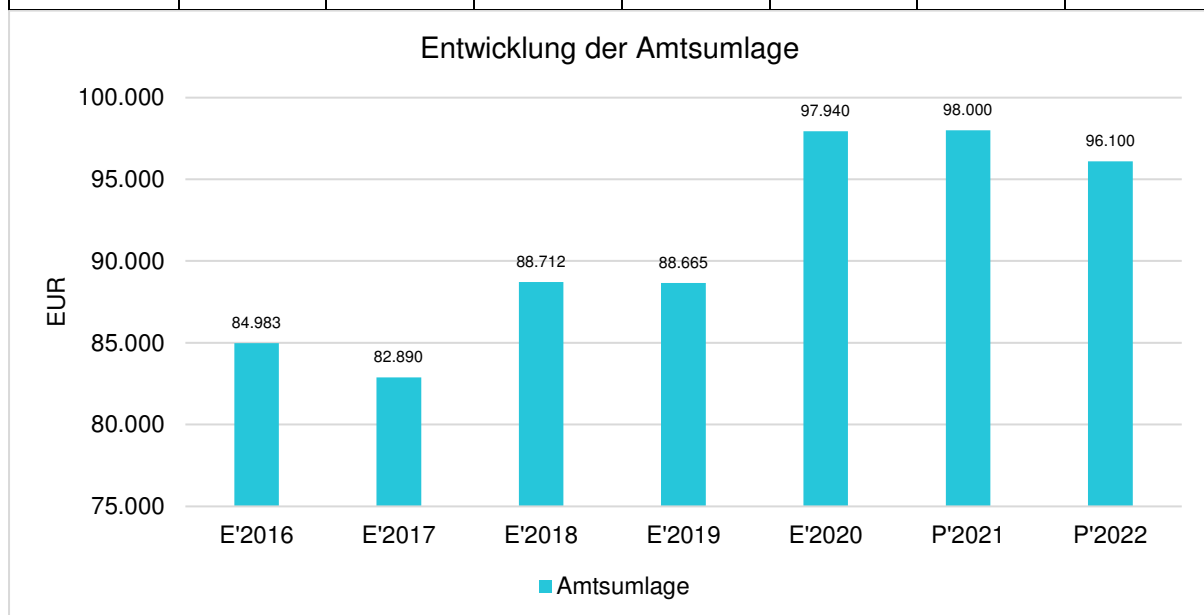
### Kreisumlage

	E'2016	E'2017	E'2018	E'2019	E'2020	P'2021	P'2022
Kreisumlage je Einwohner	321,63	360,67	367,24	372,12	398,62	405,94	478,97
Kreisumlage	196.836,72	208.827,35	214.101,27	219.175,89	233.194,72	239.100,00	280.200,00



### Amtsumlage

	E'2016	E'2017	E'2018	E'2019	E'2020	P'2021	P'2022
Amtsumlage je Einwohner	138,86	143,16	152,16	150,53	167,42	166,38	164,27
Amtsumlage	84.982,92	82.890,24	88.711,56	88.664,64	97.940,16	98.000,00	96.100,00



**Nachweis der dauernden Leistungsfähigkeit nach § 1 Nummer 5 GemHVO-Doppik  
Korswandt (Usedom-Süd)**

Einwohner per 31.12. des Vorjahres: 585

Erhebungsjahr: 2022

	Wert	Punkte
<b>Ergebnishaushalt</b>		
Ergebnisvortrag aus dem Haushaltsvorjahr	193.548,00 €	
Jahresergebnis	-202.600,00 €	
Ergebnis zum 31.12. des Haushaltsjahres	-9.052,00 €	
Ausgleich des Ergebnishaushalts	Nein	-20
Verhältnis der ordentlichen Erträge zu den ordentlichen Aufwendungen	79,3%	-3
Jahresergebnis ausgeglichen?	Nein	-2
<b>Finanzhaushalt</b>		
Saldo der laufenden Ein- und Auszahlungen zum 31.12. des Haushaltsvorjahres	502.113,00 €	
jahresbezogener Saldo der laufenden Ein- und Auszahlungen	-154.100,00 €	-2
Saldo der laufenden Ein- und Auszahlungen zum 31.12. des Haushaltsjahres	348.013,00 €	
Ausgleich des Finanzhaushalts	Ja	0
Verhältnis der ordentlichen Einzahlungen zu den ordentlichen Auszahlungen	83,2%	-3
<b>Finanzplanungszeitraum</b>		
Ergebnis des Ergebnishaushalts am Ende des Finanzplanungszeitraums	-12.752,00 €	
Ergebnis je Einwohner	-21,80 €	-10
Saldo der laufenden Ein- und Auszahlungen im Finanzhaushalt zum Ende des Finanzplanungszeitraums	489.813,00 €	
Saldo der laufenden Ein- und Auszahlungen je Einwohner	837,29 €	0
<b>Gesetzmäßiges Haushaltssicherungskonzept nach § 43 Absatz 7 KV M-V</b>		
Haushaltssicherungskonzept erforderlich?	Nein	0
Wann wird der vollständige Haushaltsausgleich erreicht?	nicht relevant	0
<b>Einhaltung des Überschuldungsverbots</b>		
Höhe des Eigenkapitals am Ende des Haushaltsjahres	1.822.298,00 €	0
Höhe des Eigenkapitals am Ende des Finanzplanungszeitraums	1.818.598,00 €	0
Im Haushaltsjahr bestehende Überschuldung wird im Finanzplanungszeitraum abgebaut	nicht relevant	0
Im Haushaltsjahr oder zum Ende des Finanzplanungszeitraums bestehende Überschuldung wird erst in einem angemessenen Konsolidierungszeitraum abgebaut	nicht relevant	0
<b>Sonstige finanzielle Risiken</b>		
Bewertung wesentlicher sonstiger finanzieller Risiken, deren Realisierung im Finanzplanungszeitraum wahrscheinlich ist	kein	0
<b>Weitere Kennzahlen</b>		
Investitionskredite je Einwohner	0,00 €	
Zinsquote	NaN	
Tilgungsquote	NaN	
fiktive Restlaufzeit der Investitionskredite	NaN	

fristenkongruente Finanzierung?	Nein	
Förderquote	27%	
Liquiditätskredite je Einwohner	0,00 €	
Forderungen je Einwohner	636,65 €	
Werthaltigkeit der Forderungen	100%	
freiwillige Leistungen je Einwohner	30,60 €	
Anteil der freiwilligen Leistungen an den ordentlichen Erträgen	2,3%	
Bemerkungen der Kommune	k.A.	
Bemerkungen der RAB	k.A.	
<b>GESAMTPUNKTZAHL:</b>		<b>-40</b>
<b>LEISTUNGSGRUPPE:</b>	<b>eingeschränkte dauernde Leistungsfähigkeit</b>	

# Planung 2022 - Gemeinde Korswandt

## Einnahmen in Euro

	Kaltrierte Soll	Modernisierungsum.	Stellflächen	Betriebskosten-vorausz.	Heizkosten-vorausz.
Bergstraße 05	10.759,56	268,44	600,00	3.636,00	2.652,00
Ulrichshorst Dorfstraße 62	15.360,00		540,00	3.276,00	
Zwischensumme:	26.119,56	268,44	1.140,00	6.912,00	2.652,00
abzügl. Ausfallrisiko 2,5 %	652,99	6,71	28,50	172,80	66,30
<b>Gesamt:</b>	<b>25.466,57</b>	<b>261,73</b>	<b>1.111,50</b>	<b>6.739,20</b>	<b>2.585,70</b>
Gesamteinnahmen Ist	36.164,70				

## Ausgaben in Euro

	Lfd. Instandh.	Verwaltervergütung pro WE = 255,61 €	Kapitaldienst	Betriebskosten	Heizkosten
Bergstraße 5 (233,26 m² x 14,92 €)	3.480,24	1.022,44			
Dorfstraße 62 (55,00 m² x 14,92 € und 186,97 m² x 9,21 €)	2.542,59	1.022,44			
<b>Gesamt:</b>	<b>6.022,83</b>	<b>2.044,88</b>		<b>6.912,00</b>	<b>2.652,00</b>
Gesamtausgabe Ist	17.631,71				

## Überschuss 2022:

18.532,99

Heiringdorf, den 13.09.2021

Wohnungsgesellschaft Kaiserbäder  
 Gemeinde Otisgebied Heiringdorf GmbH & Co. KG  
 Waldbühnenweg 1  
 17424 Heiringdorf  
 i.A. Behrendt/Sachverständigen  
 Tel. (038378) 47 06 0  
 Fax (038378) 47 06 25

Übersicht über die aus Verpflichtungsermächtigungen voraussichtlich fällig werdenden Auszahlungen				
Verpflichtungsermächtigungen (gemäß § 1 Nummer 2 GemHVO- Doppik) <sup>1</sup>	Planungsdaten des Haushalts-folgejahres	Planungsdaten des zweiten Haushalts- folgejahres	Planungsdaten des dritten Haushalts- folgejahres	Planungsdaten der weiteren Haushalts- folgejahre
	in €			
	1	2	3	4
im Haushaltsjahr 20..				
<i>Maßnahme 1</i>				
<i>Maßnahme...</i>				
im Haushaltsjahr 20..				
<i>Maßnahme 1</i>				
<i>Maßnahme...</i>				
...				
<b>Summe</b>				



Übersicht über den voraussichtlichen Stand der Verbindlichkeiten						Erläuterungen	
Nr.	Art (gemäß § 47 Abs. 5 Nummer 4 GemHVO-Doppik)	Voraussichtlicher Stand zu Beginn 2022	Tilgung a) planmäßig b) Umschuldung c) außerplanmäßig	Kreditaufnahmen a) Neuaufnahme b) Umschuldung	Voraussichtlicher Stand zum Ende 2022	Kontonummer	
		in €					
		1	2	3	4		
1.1	Verbindlichkeiten aus Kreditaufnahmen für Investitionen und Investitionsförderungsmaßnahmen ohne Vorgänge, die diesen wirtschaftlich gleichkommen	0,00	a) 0 b) 0 c) 0	a) 0 b) 0	0	311-319	
1.2	Verbindlichkeiten aus Vorgängen, die Kreditaufnahmen für Investitionen und Investitionsförderungsmaßnahmen wirtschaftlich gleichkommen	0,00	a) 0 b) 0 c) 0	a) 0 b) 0	0	331-337	
2.1	Verbindlichkeiten aus Kassenkrediten ohne Vorgänge, die diesen wirtschaftlich gleichkommen	0,00			0	321-329, 37431	
2.2	Verbindlichkeiten aus Vorgängen, die Kassenkrediten wirtschaftlich gleichkommen	0,00			0	338	
	Verbindlichkeiten aus Kreditaufnahmen (Summe der Nummern 1.1 bis 2.2)	0,00			0		



Übersicht über den voraussichtlichen Stand der Rückstellungen						Erläuterungen	
Nr.	Art (gemäß § 47 Absatz 5 Nummer 3 GemHVO-Doppik)	Stand zu Beginn 2022	Inanspruchnahme/ Auflösung	Zuführung	Stand zum Ende 2022	Kontonummer	
		in €					
		1	2	3	4		
1	Rückstellungen für Pensionen und ähnliche Verpflichtungen	0	0	0	0	24	
2	Steuerrückstellungen	0	0	0	0	25	
3	Sonstige Rückstellungen	0	0	0	0	27-29	
4	Summe	0	0	0	0		



Übersicht über die Zusammensetzung und Entwicklung des Saldos der liquiden Mittel und der Kassenkredite im Finanzplanungszeitraum (2020 - 2025)							
Nr.		Ergebnisse	Ansätze einschl. Nachträge 2021	Ansätze 2022	Planungs- daten 2023	Planungs- daten 2024	Planungs- daten 2025
		2020					
		in €					
		1	2	3	4	5	6
1	Forderungen zum 31. Dezember des Haushaltsvorjahres (§ 47 Absatz 4 Nummer 2.2.6.1 GemHVO-Doppik)	237.871,62	384.915	470.115	263.515	318.015	372.515
2 -	Verbindlichkeiten aus Kassenkrediten zum 31. Dezember des Haushaltsvorjahres (§ 47 Absatz 5 Nummer 4.2.2, Nummer 4.3 und 4.7 bis 4.10 GemHVO-Doppik)	0,00	0	0	0	0	0
3 =	<b>Saldo der liquiden Mittel und der Kassenkredite zum 31. Dezember des Haushaltsvorjahres</b>	<b>237.871,62</b>	<b>384.915</b>	<b>470.115</b>	<b>263.515</b>	<b>318.015</b>	<b>372.515</b>
4	Saldo laufende Ein- und Auszahlungen zum 31. Dezember des Haushaltsvorjahres	445.611,12	563.713	502.113	348.013	395.213	442.413
5	+ Korrektur des Vortrages	0,00	0	0	0	0	0
6	+ jahresbezogener Saldo der laufenden Ein- und Auszahlungen (§ 3 Absatz 1 Satz 1 Nummer 37 GemHVO-Doppik)	118.101,39	-61.600,00	-154.100,00	47.200,00	47.200,00	47.400,00
7 +	Saldo laufende Ein- und Auszahlungen zum 31. Dezember des Haushaltsjahres	563.712,51	502.113	348.013	395.213	442.413	489.813
8	Saldo der Ein- und Auszahlungen aus Investitionstätigkeit zum 31. Dezember des Haushaltsvorjahres	-215.590,28	-186.411	-39.611	-92.111	-84.811	-77.511
9	+ Korrektur des Vortrages	0,00	0	0	0	0	0
10	+ Saldo der Ein- und Auszahlungen aus Investitionstätigkeit (§ 3 Absatz 1 Satz 1 Nummer 29 GemHVO-Doppik)	29.179,74	146.800,00	-52.500,00	7.300,00	7.300,00	7.300,00
11	+ Saldo der Ein- und Auszahlungen aus Krediten für Investitionen und Investitionsförderungsmaßnahmen (ohne planmäßige Tilgung)	0,00	0	0	0	0	0
12 +	Saldo der Ein- und Auszahlungen aus Investitionstätigkeit zum 31. Dezember des Haushaltsjahres	-186.410,54	-39.611	-92.111	-84.811	-77.511	-70.211
13	Saldo der durchlaufenden Gelder und ungeklärten Zahlungsvorgängen zum 31. Dezember des Haushaltsvorjahres	7.850,78	7.613	7.613	7.613	7.613	7.613
14	+ Korrektur des Vortrages	0,00	0,00	0,00	0,00	0,00	0,00
15	+ Saldo der durchlaufenden Gelder und ungeklärten Zahlungsvorgängen (§ 3 Absatz 1 Satz 1 Nummern 35 GemHVO-Doppik)	-237,89	0,00	0,00	0,00	0,00	0,00
16 +	Saldo der durchlaufenden Gelder und ungeklärten Zahlungsvorgängen zum 31. Dezember des Haushaltsjahres	7.612,89	7.613	7.613	7.613	7.613	7.613
17 =	<b>Saldo der liquiden Mittel und der Kassenkredite zum 31. Dezember des Haushaltsjahres</b>	<b>384.914,86</b>	<b>470.115</b>	<b>263.515</b>	<b>318.015</b>	<b>372.515</b>	<b>427.215</b>



Ergebnishaushalt								Erläute- rung
Nr.	Ertrags- und Aufwandsarten (gemäß § 2 Absatz 1 GemHVO-Doppik)	Ergebnisse	Ansätze einschl. Nachträge	Ansatz	Planungsdaten	Planungsdaten	Planungsdaten	Konto- nummer
		2020	2021	2022	2023	2024	2025	
		in €						
		1	2	3	4	5	6	
1	+ Steuern und ähnliche Abgaben	288.418,38	292.500	319.400	329.700	329.700	329.700	40
2	+ Zuwendungen, allgemeine Umlagen und sonstige Transfererträge	329.915,94	373.200	359.400	359.400	359.400	359.400	41
3	+ Erträge der sozialen Sicherung	0,00	0	0	0	0	0	42
4	+ Öffentlich-rechtliche Leistungsentgelte	33.140,31	32.200	32.500	32.500	32.500	32.500	43
5	+ Privatrechtliche Leistungsentgelte	53.466,71	56.300	57.200	57.200	57.200	57.200	441, 443- 445
6	+ Kostenerstattungen und Kostenumlagen	27.931,35	900	900	600	900	900	442, 447, 448
7	+ Andere aktivierte Eigenleistungen	0,00	0	0	0	0	0	452
8	+ Zinserträge und sonstige Finanzerträge	7.419,32	6.400	6.700	6.700	6.700	6.700	47
9	+ Sonstige laufende Erträge	35.776,19	151.500	14.500	14.500	14.500	14.500	451, 46
10	Summe der Erträge (Summe der Nummern 1 bis 9)	776.068,20	913.000	790.600	800.600	800.900	800.900	
11	– Personalaufwendungen	16.720,82	18.500	17.900	17.900	18.200	18.200	50
12	– Versorgungsaufwendungen	0,00	0	0	0	0	0	51
13	– Aufwendungen für Sach- und Dienstleistungen	253.550,95	415.000	495.100	295.500	295.500	295.500	52
14	– Abschreibungen	1,45	71.300	78.600	78.600	78.600	78.600	53
15	– Zuwendungen, Umlagen und sonstige Transferaufwendungen	340.908,53	344.000	382.100	391.400	391.400	391.400	54
16	– Aufwendungen der sozialen Sicherung	0,00	0	0	0	0	0	55
17	– Zinsaufwendungen und sonstige Finanzaufwendungen	757,55	300	300	300	300	100	57
18	– Sonstige laufende Aufwendungen	12.988,88	51.700	22.700	21.700	21.700	21.700	56
19	Summe der Aufwendungen (Summe der Nummern 11 bis 18)	624.928,18	900.800	996.700	805.400	805.700	805.500	
20	Jahresergebnis (Jahresüberschuss/ Jahresfehlbetrag) vor Veränderung der Rücklagen (Saldo der Nummern 10 und 19)	151.140,02	12.200	-206.100	-4.800	-4.800	-4.600	
21	– Einstellung in die Kapitalrücklage	0,00	0	0	0	0	0	592
22	+ Entnahmen aus der Kapitalrücklage	0,00	0	3.500	3.500	3.500	3.500	492
23	– Einstellung in die Rücklage für Belastungen aus dem kommunalen Finanzausgleich	0,00	0	0	0	0	0	593
24	+ Entnahmen aus der Rücklage für Belastungen aus dem kommunalen Finanzausgleich	75.605,00	0	0	0	0	0	493
25	Jahresergebnis (Jahresüberschuss/ Jahresfehlbetrag, Nummer 20 zuzüglich Nummern 22 und 24 abzüglich Nummern 21 und 23)	226.745,02	12.200	-202.600	-1.300	-1.300	-1.100	
	nachrichtlich:							
26	Ergebnisvortrag aus dem Haushaltsvorjahr	-45.397,11	181.348	193.548	-9.052	-10.352	-11.652	
27	Ergebnis (Überschuss/Fehlbetrag) zum 31. Dezember des Haushaltsjahres (Summe der Nummern 25 und 26)	181.347,91	193.548	-9.052	-10.352	-11.652	-12.752	

Finanzhaushalt								Erläute- rung
Nr.	Einzahlungs- und Auszahlungsarten (gemäß § 3 Absatz 1 Satz 1 GemHVO-Doppik)	Ergebnisse	Ansätze einschl. Nachträge 2021	Ansatz 2022	Planungsdaten 2023	Planungsdaten 2024	Planungsdaten 2025	Konto- nummer
		2020						
		in €						
		1	2	3	4	5	6	
1	+ Steuern und ähnliche Abgaben	289.082,27	292.500	319.400	329.700	329.700	329.700	60
2	+ Zuwendungen, allgemeine Umlagen und sonstige Transfereinzahlungen	322.833,62	349.900	336.200	336.200	336.200	336.200	61
3	+ Einzahlungen der sozialen Sicherung	0,00	0	0	0	0	0	62
4	+ Öffentlich-rechtliche Leistungsentgelte	32.437,07	29.300	29.600	29.600	29.600	29.600	63
5	+ Privatrechtliche Leistungsentgelte	20.863,78	56.300	57.200	57.200	57.200	57.200	641
6	+ Kostenerstattungen und Kostenumlagen	27.906,35	900	900	600	900	900	642, 647- 648
7	+ Zinseinzahlungen und sonstige Finanzeinzahlungen	7.419,39	6.400	6.700	6.700	6.700	6.700	67
8	+ Sonstige laufende Einzahlungen	15.900,56	14.500	14.500	14.500	14.500	14.500	651,66
9	Summe der laufenden Einzahlungen (Summe der Nummern 1 bis 8)	716.443,04	749.800	764.500	774.500	774.800	774.800	
10	– Personalauszahlungen	18.105,82	18.500	17.900	17.900	18.200	18.200	70
11	– Versorgungsauszahlungen	0,00	0	0	0	0	0	71
12	– Auszahlungen für Sach- und Dienstleistungen	162.765,07	415.500	495.600	296.000	296.000	296.000	72
13	– Zuwendungen, Umlagen und sonstige Transferauszahlungen	338.577,94	344.000	382.100	391.400	391.400	391.400	74
14	– Auszahlungen der sozialen Sicherungen	0,00	0	0	0	0	0	75
15	– Zinsauszahlungen und sonstige Finanzauszahlungen	745,55	300	300	300	300	100	77
16	– Sonstige laufende Auszahlungen	13.653,07	33.100	22.700	21.700	21.700	21.700	76
17	Summe der laufenden Auszahlungen (Summe der Nummern 10 bis 16)	533.847,45	811.400	918.600	727.300	727.600	727.400	
18	Jahresbezogener Saldo der laufenden Ein- und Auszahlungen vor planmäßiger Tilgung (Saldo der Nummern 9 und 17)	182.595,59	-61.600	-154.100	47.200	47.200	47.400	
19	+ Einzahlungen aus Investitionszuwendungen	42.825,08	53.200	42.600	0	0	0	681, 6833
20	+ Einzahlungen aus Beiträgen und ähnlichen Entgelten	7.373,63	7.300	7.300	7.300	7.300	7.300	682, 6830- 6832, 6834- 6839
21	+ Einzahlungen aus Anlagevermögen	0,00	137.000	0	0	0	0	684- 686
22	+ Einzahlungen aus sonstigen Ausleihungen und Kreditgewährungen	0,00	0	0	0	0	0	687
23	+ Sonstige Investitionseinzahlungen	35.000,00	0	0	0	0	0	688- 689
24	Summe der Einzahlungen aus Investitionstätigkeit (Summe der Nummern 19 bis 23)	85.198,71	197.500	49.900	7.300	7.300	7.300	
25	– Auszahlungen für Anlagevermögen	56.018,97	50.700	102.400	0	0	0	781, 784- 786
26	– Auszahlungen für sonstige Ausleihungen und Kreditgewährungen	0,00	0	0	0	0	0	787
27	– Sonstige Investitionsauszahlungen	0,00	0	0	0	0	0	788- 789
28	Summe der Auszahlungen aus Investitionstätigkeit (Summe der Nummern 25 bis 27)	56.018,97	50.700	102.400	0	0	0	
29	Saldo der Ein- und Auszahlungen aus Investitionstätigkeit (Saldo der Nummern 24 und 28)	29.179,74	146.800	-52.500	7.300	7.300	7.300	
30	Finanzmittelüberschuss/ Finanzmittelfehlbetrag (Summe der Nummern 18 und 29)	211.775,33	85.200	-206.600	54.500	54.500	54.700	
31	+ Einzahlungen aus der Aufnahme von Krediten für Investitionen und Investitionsförderungsmaßnahmen	0,00	0	0	0	0	0	691- 692

Finanzhaushalt								Erläute- rung
Nr.	Einzahlungs- und Auszahlungsarten (gemäß § 3 Absatz 1 Satz 1 GemHVO-Doppik)	Ergebnisse	Ansätze einschl. Nachträge	Ansatz	Planungsdaten	Planungsdaten	Planungsdaten	Konto- nummer
		2020	2021	2022	2023	2024	2025	
		in €						
32	– Auszahlungen für planmäßige Tilgung von Krediten für Investitionen und Investitionsförderungsmaßnahmen	64.494,20	0	0	0	0	0	791, 792000 00- 792423 01, 792423 03- 792530 01, 792530 03- 792930 01, 792930 03- 793999 99
33	– Sonstige Auszahlungen zur Tilgung von Krediten für Investitionen und Investitionsförderungsmaßnahmen	0,00	0	0	0	0	0	792423 02, 792530 02, 792930 02
34	Saldo der Ein- und Auszahlungen aus Krediten für Investitionen und Investitionsförderungsmaßnahmen (Nummer 31 abzüglich Nummern 32 und 33)	-64.494,20	0	0	0	0	0	
35	Saldo der durchlaufenden Gelder und ungeklärten Zahlungsvorgänge	-237,89	0	0	0	0	0	
36	Veränderung der liquiden Mittel und der Kassenkredite (Summe der Nummern 30, 34 und 35)	147.043,24	85.200	-206.600	54.500	54.500	54.700	
37	Jahresbezogener Saldo der laufenden Ein- und Auszahlungen (Saldo der Nummern 18 und 32)	118.101,39	-61.600	-154.100	47.200	47.200	47.400	
	nachrichtlich:							
38	Saldo der laufenden Ein- und Auszahlungen zum 31. Dezember des Haushaltsvorjahres	445.611,12	563.713	502.113	348.013	395.213	442.413	
39	Saldo der laufenden Ein- und Auszahlungen zum 31. Dezember des Haushaltsjahres (Summe der Nummern 37 und 38)	563.712,51	502.113	348.013	395.213	442.413	489.813	
	darunter:							
	Zuführung zum investiven Bereich aus einem positiven Saldo der laufenden Ein- und Auszahlungen zum 31. Dezember des Haushaltsjahres [Einzahlung in Nummer 23 (Sonstige Investitionseinzahlungen) und Auszahlungen in Nummer 16 (Sonstige laufende Auszahlungen) enthalten]	0,00	0	0	0	0	0	
	Zuführung zur Deckung eines negativen Saldos der laufenden Ein- und Auszahlungen zum 31. Dezember des Haushaltsjahres aus dem investiven Bereich [Einzahlungen in Nummer 8 (Sonstige laufende Einzahlungen) und Auszahlungen in Nummer 27 (Sonstige Investitionsauszahlungen) enthalten]	0,00	0	0	0	0	0	
	Zuführung gemäß § 12 Nummer 6 GemHVO-Doppik an den laufenden Bereich [Einzahlung in Nummer 8 (Sonstige laufende Einzahlungen) und Auszahlung in Nummer 27 (Sonstige Investitionsauszahlungen) enthalten]	0,00	0	0	0	0	0	6681- 6682
	Zuführung gemäß § 12 Nummer 6 GemHVO-Doppik an den laufenden Bereich [Einzahlungen in Nummer 8 (Sonstige laufenden Einzahlungen) und Auszahlungen in Nummer 27 (Sonstige Investitionsauszahlungen) enthalten]	0,00	0	0	0	0	0	



Übersicht über Erträge und Aufwendungen zum Ergebnishaushalt								Erläute- rung
Nr.	Ertrags- und Aufwandsarten (gemäß § 2 Absatz 1 GemHVO-Doppik)	Ergebnisse	Ansätze einschl. Nachträge 2021	Ansatz	Planungsdaten	Planungsdaten	Planungsdaten	Konto- nummer
		2020		2022	2023	2024	2025	
		in €						
		1	2	3	4	5	6	
1	+ Steuern und ähnliche Abgaben	288.418,38	292.500	319.400	329.700	329.700	329.700	40
	darunter:							
	1.1 Grundsteuer A	3.850,13	3.900	3.800	3.800	3.800	3.800	4011
	1.2 Grundsteuer B	63.296,01	63.100	67.000	67.000	67.000	67.000	4012
	1.3 Gewerbesteuer	66.888,39	30.000	40.000	40.000	40.000	40.000	4013
	1.4 Gemeindeanteil an der Einkommensteuer	125.620,09	167.900	184.700	194.700	194.700	194.700	4021
	1.5 Gemeindeanteil an der Umsatzsteuer	13.544,14	15.000	13.400	13.700	13.700	13.700	4022
	1.6 Sonstige Gemeindesteuern	15.219,62	12.600	10.500	10.500	10.500	10.500	403
	1.7 Ausgleichsleistungen vom Land	0,00	0	0	0	0	0	4052
	1.8 Leistungen des Landes aus der Umsetzung des 4. Gesetzes für moderne Dienstleistungen am Arbeitsmarkt	0,00	0	0	0	0	0	40541
2	+ Zuwendungen, allgemeine Umlagen und sonstige Transfererträge	329.915,94	373.200	359.400	359.400	359.400	359.400	41
	darunter:							
	2.1 Schlüsselzuweisungen	321.619,94	349.900	336.200	336.200	336.200	336.200	411
	2.2 Bedarfszuweisungen	0,00	0	0	0	0	0	412
	2.3 Sonstige allgemeine Zuweisungen	8.296,00	0	0	0	0	0	413
	2.4 Zuweisungen und Zuschüsse für laufende Zwecke	0,00	4.600	4.600	4.600	4.600	4.600	414
	2.5 Allgemeine Umlagen vom Land	0,00	0	0	0	0	0	4161
	2.6 Allgemeine Umlagen von Gemeinden und Gemeindeverbänden	0,00	0	0	0	0	0	4162
	2.7 Erträge aus der Auflösung von Sonderposten	0,00	18.700	18.600	18.600	18.600	18.600	415
3	+ Erträge der sozialen Sicherung	0,00	0	0	0	0	0	42
	darunter:							
	3.1 Ersatz von sozialen Leistungen außerhalb von Einrichtungen	0,00	0	0	0	0	0	421
	3.2 Ersatz von sozialen Leistungen in Einrichtungen	0,00	0	0	0	0	0	422
	3.3 Kostenbeteiligung und -erstattung im Bereich des SGB XII und anderer sozialer Leistungen	0,00	0	0	0	0	0	423
	3.4 Kostenbeteiligung und -erstattung im Bereich des SGB VIII und anderer Jugendhilfe	0,00	0	0	0	0	0	424
	3.5 Kostenerstattungen von anderen Sozialhilfeträgern	0,00	0	0	0	0	0	425
	3.6 Aufgabenbezogene Leistungsbeteiligung nach dem SGB II	0,00	0	0	0	0	0	426
	3.7 Zuweisungen und Zuschüsse für laufende Zwecke im Bereich der sozialen Sicherung	0,00	0	0	0	0	0	427
4	+ Öffentlich-rechtliche Leistungsentgelte	33.140,31	32.200	32.500	32.500	32.500	32.500	43
	darunter:							
	4.1 Verwaltungsgebühren einschließlich Erstattung von Auslagen	0,00	0	0	0	0	0	431
	4.2 Benutzungsgebühren, Beiträge (soweit diese nicht in einem Sonderposten zu erfassen sind) und ähnliche Entgelte, Kostenerstattungen	33.140,31	29.300	29.600	29.600	29.600	29.600	432
	4.3 Erträge aus der Auflösung von Sonderposten für Beiträge und ähnliche Entgelte	0,00	2.500	2.500	2.500	2.500	2.500	437
5	+ Privatrechtliche Leistungsentgelte	53.466,71	56.300	57.200	57.200	57.200	57.200	441, 443-445
	darunter:							
	5.1 Privatrechtliche Leistungsentgelte	53.466,71	56.300	57.200	57.200	57.200	57.200	441
	5.2 Erträge aus der Auflösung von Sonderposten für Baukostenzuschüsse und ähnliche Entgelte	0,00	0	0	0	0	0	443
6	+ Kostenerstattungen und Kostenumlagen	27.931,35	900	900	600	900	900	442, 447-448
7	+ Andere aktivierte Eigenleistungen	0,00	0	0	0	0	0	452
8	+ Zinserträge und sonstige Finanzerträge	7.419,32	6.400	6.700	6.700	6.700	6.700	47
	darunter:							
	8.1 Zinserträge	0,00	0	0	0	0	0	471-472
	8.2 Sonstige Finanzerträge	7.419,32	6.400	6.700	6.700	6.700	6.700	473-479
9	+ Sonstige Erträge und Saldo Bestandsveränderungen	35.776,19	151.500	14.500	14.500	14.500	14.500	451, 46
	darunter:							
	9.1 Erträge aus der Veräußerung von Vermögensgegenständen des Anlagevermögens und des Umlaufvermögens	20.092,01	137.000	0	0	0	0	461
	9.2 Erträge aus der Auflösung von Wertberichtigungen, Sonderposten und Rückstellungen	0,00	0	0	0	0	0	4661
	9.3 Erhöhung oder Verminderung des Bestandes an fertigen und unfertigen Erzeugnissen (Saldo)	0,00	0	0	0	0	0	
10	Summe der Erträge (Summe der Nummern 1 bis 9)	776.068,20	913.000	790.600	800.600	800.900	800.900	
11	- Personalaufwendungen	16.720,82	18.500	17.900	17.900	18.200	18.200	50
	darunter:							
	11.1 Zuführungen zu Pensionsrückstellungen u.ä. Verpflichtungen	0,00	0	0	0	0	0	507
12	- Versorgungsaufwendungen	0,00	0	0	0	0	0	51
13	- Aufwendungen für Sach- und Dienstleistungen	253.550,95	415.000	495.100	295.500	295.500	295.500	52
	darunter:							

Übersicht über Erträge und Aufwendungen zum Ergebnishaushalt								Erläute- rung
Nr.	Ertrags- und Aufwandsarten (gemäß § 2 Absatz 1 GemHVO-Doppik)	Ergebnisse	Ansätze einschl. Nachträge 2021	Ansatz	Planungsdaten	Planungsdaten	Planungsdaten	Konto- nummer
		2020		2022	2023	2024	2025	
in €								
	13.1 Aufwendungen für Energie, Wasser, Abwasser und Abfall	24.194,73	25.200	25.300	25.300	25.300	25.300	522
	13.2 Aufwendungen für Unterhaltung und Bewirtschaftung	43.964,00	175.000	263.000	64.000	64.000	64.000	523
14	– Abschreibungen	1,45	71.300	78.600	78.600	78.600	78.600	53
15	– Zuwendungen, Umlagen und sonstige Transferaufwendungen	340.908,53	344.000	382.100	391.400	391.400	391.400	54
	darunter:							
	15.1 Zuweisungen und Zuschüsse für laufende Zwecke	0,00	600	1.000	200	200	200	541
	15.2 Schuldendiensthilfen	0,00	0	0	0	0	0	542
	15.3 Gewerbesteuerumlage	6.336,38	2.800	1.300	1.300	1.300	1.300	5431
	15.4 Allgemeine Umlagen an das Land	0,00	0	0	0	0	0	5441
	15.5 Allgemeine Umlagen an Landkreise	236.631,99	242.600	283.700	293.800	293.800	293.800	54421
	15.6 Allgemeine Umlagen an das Amt	97.940,16	98.000	96.100	96.100	96.100	96.100	54422
	15.7 Allgemeine Umlagen an Zweckverbände	0,00	0	0	0	0	0	5443
	15.8 Allgemeine Umlagen an Sonstige	0,00	0	0	0	0	0	5449
16	– Aufwendungen der sozialen Sicherung	0,00	0	0	0	0	0	55
	darunter:							
	16.1 Leistungen nach SGB II	0,00	0	0	0	0	0	551
	16.2 Kostenbeteiligungen und -erstattungen nach SGB II	0,00	0	0	0	0	0	552
	16.3 Leistungen nach SGB XII	0,00	0	0	0	0	0	553
	16.4 Kostenbeteiligungen und -erstattungen nach SGB XII	0,00	0	0	0	0	0	554
	16.5 Leistungen nach SGB VIII	0,00	0	0	0	0	0	555
	16.6 Kostenbeteiligungen und -erstattungen nach SGB VIII	0,00	0	0	0	0	0	556
	16.7 Sonstige soziale Leistungen	0,00	0	0	0	0	0	557
	16.8 Kostenbeteiligungen und -erstattungen für sonstige soziale Leistungen	0,00	0	0	0	0	0	558
	16.9 Zuweisungen und Zuschüsse für laufende Zwecke des Bereichs soziale Sicherung	0,00	0	0	0	0	0	559
17	– Zinsaufwendungen und sonstige Finanzaufwendungen	757,55	300	300	300	300	100	57
	darunter:							
	17.1 Zinsaufwendungen	636,90	0	0	0	0	0	571-578
	17.2 Sonstige Finanzaufwendungen	120,65	300	300	300	300	100	579
18	– Sonstige Aufwendungen	12.988,88	51.700	22.700	21.700	21.700	21.700	58
19	Summe der Aufwendungen (Summe der Nummern 11 bis 18)	624.928,18	900.800	996.700	805.400	805.700	805.500	
20	Jahresergebnis (Jahresüberschuss/ Jahresfehlbetrag) vor Veränderung der Rücklagen (Saldo der Nummern 10 und 19)	151.140,02	12.200	-206.100	-4.800	-4.800	-4.600	
21	– Einstellung in die Kapitalrücklage	0,00	0	0	0	0	0	592
22	+ Entnahme aus der Kapitalrücklage	0,00	0	3.500	3.500	3.500	3.500	492
	darunter:							
	22.1 Entnahme aus der zweckgebundenen Kapitalrücklage aus investiv gebundenen Zuweisungen	0,00	0	0	0	0	0	4922
	22.2 Entnahme aus der zweckgebundenen Kapitalrücklage aus Zuweisungen nach §§ 23, 24 FAG M-V	0,00	0	0	0	0	0	4923
23	– Einstellung in die Rücklage für Belastungen aus dem kommunalen Finanzausgleich	0,00	0	0	0	0	0	593
24	+ Entnahme aus der Rücklage für Belastungen aus dem kommunalen Finanzausgleich	75.605,00	0	0	0	0	0	493
25	Jahresergebnis (Jahresüberschuss/Jahresfehlbetrag, Nummer 20 zuzüglich Nummern 22 und 24 abzüglich Nummern 21 und 23)	226.745,02	12.200	-202.600	-1.300	-1.300	-1.100	
	nachrichtlich:							
26	Ergebnisvortrag aus dem Haushaltsvorjahr	-45.397,11	181.348	193.548	-9.052	-10.352	-11.652	
27	Ergebnis (Überschuss/Fehlbetrag) zum 31. Dezember des Haushaltsjahres (Summe der Nummern 25 und 26)	181.347,91	193.548	-9.052	-10.352	-11.652	-12.752	

## Übersicht über die Finanzdaten der Teilhaushalte

1. Übersicht über die Teilergebnishaushalte								
Nr.	Ertrags- und Aufwandsarten (gemäß § 4 Absatz 5 GemHVO-Doppik)	Summe aller Teilhaushalte	1 Zentrale Dienste	2 Zentrale Finanzleistung en				
		in €						
		1	2	3	4	5	6	7
1	+ Steuern und ähnliche Abgaben	319.400	0	319.400				
2	+ Zuwendungen, allgemeine Umlagen und sonstige Transfererträge	359.400	23.200	336.200				
3	+ Erträge der sozialen Sicherung	0	0	0				
4	+ Öffentlich-rechtliche Leistungsentgelte	32.500	32.500	0				
5	+ Privatrechtliche Leistungsentgelte	57.200	57.200	0				
6	+ Kostenerstattungen und Kostenumlagen	900	900	0				
7	+ Andere aktivierte Eigenleistungen	0	0	0				
8	+ Zinserträge und sonstige Finanzerträge	6.700	0	6.700				
9	+ Sonstige Erträge	14.500	14.100	400				
10	<b>Summe der Erträge (Summe der Nummern 1 bis 9)</b>	<b>790.600</b>	<b>127.900</b>	<b>662.700</b>				
11	– Personalaufwendungen	17.900	17.900	0				
12	– Versorgungsaufwendungen	0	0	0				
13	– Aufwendungen für Sach- und Dienstleistungen	495.100	495.100	0				
14	– Abschreibungen	78.600	78.600	0				
15	– Zuwendungen, Umlagen und sonstige Transferaufwendungen	382.100	1.000	381.100				
16	– Aufwendungen der sozialen Sicherung	0	0	0				
17	– Zinsaufwendungen und sonstige Finanzaufwendungen	300	0	300				
18	– Sonstige Aufwendungen	22.700	22.700	0				
19	<b>Summe der Aufwendungen (Summe der Nummern 11 bis 18)</b>	<b>996.700</b>	<b>615.300</b>	<b>381.400</b>				
20	<b>Jahresergebnis des Teilhaushaltes vor Verrechnung der internen Leistungsbeziehungen und vor Veränderung der Rücklagen (Saldo der Nummern 10 und 19)</b>	<b>-206.100</b>	<b>-487.400</b>	<b>281.300</b>				
21	+ Erträge aus internen Leistungsbeziehungen	0	0	0				
22	– Aufwendungen aus internen Leistungsbeziehungen	0	0	0				
23	<b>Jahresergebnis des Teilhaushaltes nach Verrechnung der internen Leistungsbeziehungen und vor Veränderung der Rücklagen (Nummer 20 zuzüglich Nummer 21 abzüglich Nummer 22)</b>	<b>-206.100</b>	<b>-487.400</b>	<b>281.300</b>				

## Übersicht über die Finanzdaten der Teilhaushalte

2. Übersicht über die Teilfinanzhaushalte																
Nr.	Ein- und Auszahlungsarten (gemäß § 4 Absatz 5 GemHVO-Doppik)	Summe aller Teilhaushalte	1 Zentrale Dienste	2 Zentrale Finanzleistung en												
									in €							
									1	2	3	4	5	6	7	8
1	+ Steuern und ähnliche Abgaben	319.400	0	319.400												
2	+ Zuwendungen, allgemeine Umlagen und sonstige Transfereinzahlungen	336.200	0	336.200												
3	+ Einzahlungen der sozialen Sicherung	0	0	0												
4	+ Öffentlich-rechtliche Leistungsentgelte	29.600	29.600	0												
5	+ Privatrechtliche Leistungsentgelte	57.200	57.200	0												
6	+ Kostenerstattungen und Kostenumlagen	900	900	0												
7	+ Zinseinzahlungen und sonstige Finanzeinzahlungen	6.700	0	6.700												
8	+ Sonstige laufende Einzahlungen	14.500	14.100	400												
9	Summe der laufenden Einzahlungen (Summe der Nummern 1 bis 8)	764.500	101.800	662.700												
10	– Personalauszahlungen	17.900	17.900	0												
11	– Versorgungsauszahlungen	0	0	0												
12	– Auszahlungen für Sach- und Dienstleistungen	495.600	495.600	0												
13	– Zuwendungen, Umlagen und sonstige Transferauszahlungen	382.100	1.000	381.100												
14	– Auszahlungen der sozialen Sicherungen	0	0	0												
15	– Zinsauszahlungen und sonstige Finanzauszahlungen	300	0	300												
16	– Sonstige laufende Auszahlungen	22.700	22.700	0												
17	Summe der laufenden Auszahlungen (Summe der Nummern 10 bis 16)	918.600	537.200	381.400												
18	Jahresbezogener Saldo der laufenden Ein- und Auszahlungen vor planmäßiger Tilgung (Saldo der Nummern 9 und 17)	-154.100	-435.400	281.300												
18.1	Saldo der Ein- und Auszahlungen aus internen Leistungsbeziehungen	0	0	0												
18.2	Jahresbezogener Saldo der laufenden Ein- und Auszahlungen vor planmäßiger Tilgung nach Verrechnung der internen Leistungsbeziehungen (Summe der Nummern 18 und 18.1)	-154.100	-435.400	281.300												
19	+ Einzahlungen aus Investitionszuwendungen	42.600	0	42.600												
20	+ Einzahlungen aus Beiträgen und ähnlichen Entgelten	7.300	7.300	0												
21	+ Einzahlungen aus Anlagevermögen	0	0	0												
22	+ Einzahlungen aus sonstigen Ausleihungen und Kreditgewährungen	0	0	0												
23	+ Sonstige Investitionseinzahlungen	0	0	0												
24	Summe der Einzahlungen aus Investitionstätigkeit (Summe der Nummern 19 bis 23)	49.900	7.300	42.600												
25	– Auszahlungen für Anlagevermögen	102.400	102.400	0												
26	– Auszahlungen für sonstige Ausleihungen und Kreditgewährungen	0	0	0												
27	– Sonstige Investitionsauszahlungen	0	0	0												
28	Summe der Auszahlungen aus Investitionstätigkeit (Summe der Nummern 25 bis 27)	102.400	102.400	0												
29	Saldo der Ein- und Auszahlungen aus Investitionstätigkeit (Saldo der Nummern 24 und 28)	-52.500	-95.100	42.600												
30	Finanzmittelüberschuss/ Finanzmittelfehlbetrag des Teilhaushaltes (Summe der Nummern 18.2 und 29)	-206.600	-530.500	323.900												
31	+ Einzahlungen aus der Aufnahme von Krediten für Investitionen und Investitionsförderungsmaßnahmen	0	0	0												
32	– Auszahlungen für planmäßige Tilgung von Krediten für Investitionen und Investitionsförderungsmaßnahmen	0	0	0												
33	– Sonstige Auszahlungen zur Tilgung von Krediten für Investitionen und Investitionsförderungsmaßnahmen	0	0	0												
34	Saldo der Ein- und Auszahlungen aus Krediten für Investitionen und Investitionsförderungsmaßnahmen (Nummer 31 abzüglich Nummern 32 und 33)	0	0	0												

**Teilhaushalt 1 Zentrale Dienste**  
verantwortlich:

## Dem Teilhaushalt zugeordnete Produkte:

11405 Fremdverwaltete Miet- und Pachtobjekte (WG Hdf), 12100 Wahlen, 12600 Freiwillige Feuerwehr Korswandt, 21102 Schullastenausgleich an Grundschulen, 28100 Heimat- und sonstige Kulturpflege, 36100 Kindertageseinrichtungen und Tagespflege, 36601 Gemeindeeigene Spielplätze, 54100 Gemeindestraße, -wege, -plätze, Haltestellen und Parkplätze, 55200 Wasser- und Bodenverband, 55300 Friedhof Korswandt, 11402 Allgemeines Grundvermögen Liegenschaften, 11100 Gemeindeorgane, Mitgliedschaften und Öffentlichkeitsarbeit, 11600 Finanzen, 21502 Schullastenausgleich an regionale Schulen, 51100 Räumliche Planungs- und Entwicklungsmaßnahmen, 54101 Straßenbeleuchtung, 11401 Kommunalen Wohnraum, 11404 Bauhof, Fuhrpark, MAE, 36502 Kindertagesstätte Zirchow, 41800 Badestelle am Wolgastsee, 52300 Historische Gebäude, 54000 Konzessionsabgaben, 54102 Straßenreinigung und Winterdienst, 57502 Kommunale Tourismusförderung

Teilergebnishaushalt										
Nr.	Ertrags- und Aufwandsarten (gemäß § 4 Absatz 5 GemHVO-Doppik)		1	Wesentlich 11100	Wesentlich 11402	Wesentlich 11404	Wesentlich 11405	Wesentlich 12100	Wesentlich 12600	
		Summe aller Produkte	Zentrale Dienste	Gemeindeorgan e, Mitgliedschaften und	Allgemeines Grundvermögen Liegenschaften	Bauhof, Fuhrpark, MAE	Fremdverwaltete Miet- und Pachtobjekte	Wahlen	Freiwillige Feuerwehr Korswandt	
		in €								
1	+ Steuern und ähnliche Abgaben	0	0	0	0	0	0	0	0	
2	+ Zuwendungen, allgemeine Umlagen und sonstige Transfererträge	23.200	23.200	0	0	0	200	0	300	
3	+ Erträge der sozialen Sicherung	0	0	0	0	0	0	0	0	
4	+ Öffentlich-rechtliche Leistungsentgelte	32.500	32.500	0	0	0	0	0	0	
5	+ Privatrechtliche Leistungsentgelte	57.200	57.200	0	20.700	0	36.200	0	300	
6	+ Kostenerstattungen und Kostenumlagen	900	900	0	500	0	0	300	100	
7	+ Andere aktivierte Eigenleistungen	0	0	0	0	0	0	0	0	
8	+ Zinserträge und sonstige Finanzerträge	0	0	0	0	0	0	0	0	
9	+ Sonstige Erträge	14.100	14.100	0	0	0	0	0	0	
10	Summe der Erträge (Summe der Nummern 1 bis 9)	127.900	127.900	0	21.200	0	36.400	300	700	
11	– Personalaufwendungen	17.900	17.900	14.600	0	0	0	0	3.300	
12	– Versorgungsaufwendungen	0	0	0	0	0	0	0	0	
13	– Aufwendungen für Sach- und Dienstleistungen	495.100	495.100	700	100.000	300	64.100	0	10.400	
14	– Abschreibungen	78.600	78.600	0	1.700	100	9.400	0	2.300	
15	– Zuwendungen, Umlagen und sonstige Transferaufwendungen	1.000	1.000	0	0	0	0	0	0	
16	– Aufwendungen der sozialen Sicherung	0	0	0	0	0	0	0	0	
17	– Zinsaufwendungen und sonstige Finanzaufwendungen	0	0	0	0	0	0	0	0	
18	– Sonstige Aufwendungen	22.700	22.700	3.500	3.900	0	3.700	0	6.100	
19	Summe der Aufwendungen (Summe der Nummern 11 bis 18)	615.300	615.300	18.800	105.600	400	77.200	0	22.100	
20	Jahresergebnis des Teilhaushaltes vor Verrechnung der internen Leistungsbeziehungen und vor Veränderung der Rücklagen (Saldo der Nummern 10 und 19)	-487.400	-487.400	-18.800	-84.400	-400	-40.800	300	-21.400	
21	+ Erträge aus internen Leistungsbeziehungen	0	0	0	0	0	0	0	0	
22	– Aufwendungen aus internen Leistungsbeziehungen	0	0	0	0	0	0	0	0	
23	Jahresergebnis des Teilhaushaltes nach Verrechnung der internen Leistungsbeziehungen und vor Veränderung der Rücklagen (Nummer 20 zuzüglich Nummer 21 abzüglich Nummer 22)	-487.400	-487.400	-18.800	-84.400	-400	-40.800	300	-21.400	

**Teilhaushalt 1 Zentrale Dienste**  
verantwortlich:

**Dem Teilhaushalt zugeordnete Produkte:** 11405 Fremdverwaltete Miet- und Pachtobjekte (WG Hdf), 12100 Wahlen, 12600 Freiwillige Feuerwehr Korswandt, 21102 Schullastenausgleich an Grundschulen, 28100 Heimat- und sonstige Kulturpflege, 36100 Kindertageseinrichtungen und Tagespflege, 36601 Gemeindeeigene Spielplätze, 54100 Gemeindestraße, -wege, -plätze, Haltestellen und Parkplätze, 55200 Wasser- und Bodenverband, 55300 Friedhof Korswandt, 11402 Allgemeines Grundvermögen Liegenschaften, 11100 Gemeindeorgane, Mitgliedschaften und Öffentlichkeitsarbeit, 11600 Finanzen, 21502 Schullastenausgleich an regionale Schulen, 51100 Räumliche Planungs- und Entwicklungsmaßnahmen, 54101 Straßenbeleuchtung, 11401 Kommunalen Wohnraum, 11404 Bauhof, Fuhrpark, MAE, 36502 Kindertagesstätte Zirchow, 41800 Badestelle am Wolgastsee, 52300 Historische Gebäude, 54000 Konzessionsabgaben, 54102 Straßenreinigung und Winterdienst, 57502 Kommunale Tourismusförderung

Teilergebnishaushalt									
Nr.	Ertrags- und Aufwandsarten (gemäß § 4 Absatz 5 GemHVO-Doppik)	Wesentlich	Wesentlich	Wesentlich	Wesentlich	Wesentlich	Wesentlich	Wesentlich	Wesentlich
		21102	21502	28100	36100	36502	36601	41800	51100
		Schullastenausgl eich an Grundschulen	Schullastenausgl eich an regionale	Heimat- und sonstige Kulturpflege	Kindertageseinri chtungen und Tagespflege	Kindertagesstätt e Zirchow	Gemeindeeigene Spielplätze	Badestelle am Wolgastsee	Räumliche Planungs- und
in €									
1	+ Steuern und ähnliche Abgaben	0	0	0	0	0	0	0	0
2	+ Zuwendungen, allgemeine Umlagen und sonstige Transfererträge	0	0	0	0	0	1.000	0	0
3	+ Erträge der sozialen Sicherung	0	0	0	0	0	0	0	0
4	+ Öffentlich-rechtliche Leistungsentgelte	0	0	0	0	0	0	0	0
5	+ Privatrechtliche Leistungsentgelte	0	0	0	0	0	0	0	0
6	+ Kostenerstattungen und Kostenumlagen	0	0	0	0	0	0	0	0
7	+ Andere aktivierte Eigenleistungen	0	0	0	0	0	0	0	0
8	+ Zinserträge und sonstige Finanzerträge	0	0	0	0	0	0	0	0
9	+ Sonstige Erträge	0	0	0	0	0	0	0	0
10	Summe der Erträge (Summe der Nummern 1 bis 9)	0	0	0	0	0	1.000	0	0
11	– Personalaufwendungen	0	0	0	0	0	0	0	0
12	– Versorgungsaufwendungen	0	0	0	0	0	0	0	0
13	– Aufwendungen für Sach- und Dienstleistungen	54.700	45.400	800	82.400	200	9.700	300	600
14	– Abschreibungen	0	0	0	0	0	4.700	0	0
15	– Zuwendungen, Umlagen und sonstige Transferaufwendungen	0	0	1.000	0	0	0	0	0
16	– Aufwendungen der sozialen Sicherung	0	0	0	0	0	0	0	0
17	– Zinsaufwendungen und sonstige Finanzaufwendungen	0	0	0	0	0	0	0	0
18	– Sonstige Aufwendungen	0	0	0	0	0	800	0	0
19	Summe der Aufwendungen (Summe der Nummern 11 bis 18)	54.700	45.400	1.800	82.400	200	15.200	300	600
20	Jahresergebnis des Teilhaushaltes vor Verrechnung der internen Leistungsbeziehungen und vor Veränderung der Rücklagen (Saldo der Nummern 10 und 19)	-54.700	-45.400	-1.800	-82.400	-200	-14.200	-300	-600
21	+ Erträge aus internen Leistungsbeziehungen	0	0	0	0	0	0	0	0
22	– Aufwendungen aus internen Leistungsbeziehungen	0	0	0	0	0	0	0	0
23	Jahresergebnis des Teilhaushaltes nach Verrechnung der internen Leistungsbeziehungen und vor Veränderung der Rücklagen (Nummer 20 zuzüglich Nummer 21 abzüglich Nummer 22)	-54.700	-45.400	-1.800	-82.400	-200	-14.200	-300	-600

**Teilhaushalt 1 Zentrale Dienste**  
verantwortlich:

**Dem Teilhaushalt zugeordnete Produkte:**

11405 Fremdverwaltete Miet- und Pachtobjekte (WG Hdf), 12100 Wahlen, 12600 Freiwillige Feuerwehr Korswandt, 21102 Schullastenausgleich an Grundschulen, 28100 Heimat- und sonstige Kulturpflege, 36100 Kindertageseinrichtungen und Tagespflege, 36601 Gemeindeeigene Spielplätze, 54100 Gemeindestraße, -wege, -plätze, Haltestellen und Parkplätze, 55200 Wasser- und Bodenverband, 55300 Friedhof Korswandt, 11402 Allgemeines Grundvermögen Liegenschaften, 11100 Gemeindeorgane, Mitgliedschaften und Öffentlichkeitsarbeit, 11600 Finanzen, 21502 Schullastenausgleich an regionale Schulen, 51100 Räumliche Planungs- und Entwicklungsmaßnahmen, 54101 Straßenbeleuchtung, 11401 Kommunalen Wohnraum, 11404 Bauhof, Fuhrpark, MAE, 36502 Kindertagesstätte Zirchow, 41800 Badestelle am Wolgastsee, 52300 Historische Gebäude, 54000 Konzessionsabgaben, 54102 Straßenreinigung und Winterdienst, 57502 Kommunale Tourismusförderung

Teilergebnishaushalt								
Nr.	Ertrags- und Aufwandsarten (gemäß § 4 Absatz 5 GemHVO-Doppik)	Wesentlich 54000 Konzessionsabgaben	Wesentlich 54100 Gemeindestraße , -wege, -plätze,	Wesentlich 54101 Straßenbeleuchtung	Wesentlich 54102 Straßenreinigung und Winterdienst	Wesentlich 55200 Wasser- und Bodenverband	Wesentlich 55300 Friedhof Korswandt	Wesentlich 57502 Kommunale Tourismusförderung
		in €						
1	+ Steuern und ähnliche Abgaben	0	0	0	0	0	0	0
2	+ Zuwendungen, allgemeine Umlagen und sonstige Transfererträge	0	21.700	0	0	0	0	0
3	+ Erträge der sozialen Sicherung	0	0	0	0	0	0	0
4	+ Öffentlich-rechtliche Leistungsentgelte	0	10.500	0	0	21.100	900	0
5	+ Privatrechtliche Leistungsentgelte	0	0	0	0	0	0	0
6	+ Kostenerstattungen und Kostenumlagen	0	0	0	0	0	0	0
7	+ Andere aktivierte Eigenleistungen	0	0	0	0	0	0	0
8	+ Zinserträge und sonstige Finanzerträge	0	0	0	0	0	0	0
9	+ Sonstige Erträge	14.100	0	0	0	0	0	0
10	<b>Summe der Erträge (Summe der Nummern 1 bis 9)</b>	<b>14.100</b>	<b>32.200</b>	<b>0</b>	<b>0</b>	<b>21.100</b>	<b>900</b>	<b>0</b>
11	– Personalaufwendungen	0	0	0	0	0	0	0
12	– Versorgungsaufwendungen	0	0	0	0	0	0	0
13	– Aufwendungen für Sach- und Dienstleistungen	0	63.200	27.500	6.000	21.100	7.700	0
14	– Abschreibungen	0	50.600	9.700	0	0	100	0
15	– Zuwendungen, Umlagen und sonstige Transferaufwendungen	0	0	0	0	0	0	0
16	– Aufwendungen der sozialen Sicherung	0	0	0	0	0	0	0
17	– Zinsaufwendungen und sonstige Finanzaufwendungen	0	0	0	0	0	0	0
18	– Sonstige Aufwendungen	0	4.000	0	0	0	300	400
19	<b>Summe der Aufwendungen (Summe der Nummern 11 bis 18)</b>	<b>0</b>	<b>117.800</b>	<b>37.200</b>	<b>6.000</b>	<b>21.100</b>	<b>8.100</b>	<b>400</b>
20	<b>Jahresergebnis des Teilhaushaltes vor Verrechnung der internen Leistungsbeziehungen und vor Veränderung der Rücklagen (Saldo der Nummern 10 und 19)</b>	<b>14.100</b>	<b>-85.600</b>	<b>-37.200</b>	<b>-6.000</b>	<b>0</b>	<b>-7.200</b>	<b>-400</b>
21	+ Erträge aus internen Leistungsbeziehungen	0	0	0	0	0	0	0
22	– Aufwendungen aus internen Leistungsbeziehungen	0	0	0	0	0	0	0
23	<b>Jahresergebnis des Teilhaushaltes nach Verrechnung der internen Leistungsbeziehungen und vor Veränderung der Rücklagen (Nummer 20 zuzüglich Nummer 21 abzüglich Nummer 22)</b>	<b>14.100</b>	<b>-85.600</b>	<b>-37.200</b>	<b>-6.000</b>	<b>0</b>	<b>-7.200</b>	<b>-400</b>

**Teilhaushalt 1 Zentrale Dienste**  
verantwortlich:

**Dem Teilhaushalt zugeordnete Produkte:** 12100 Wahlen, 12600 Freiwillige Feuerwehr Korswandt, 21102 Schullastenausgleich an Grundschulen, 28100 Heimat- und sonstige Kulturpflege, 36100 Kindertageseinrichtungen und Tagespflege, 36601 Gemeindeeigene Spielplätze, 54100 Gemeindestraße, -wege, -plätze, Haltestellen und Parkplätze, 55200 Wasser- und Bodenverband, 55300 Friedhof Korswandt, 11402 Allgemeines Grundvermögen Liegenschaften, 11405 Fremdverwaltete Miet- und Pachtobjekte (WG Hdf), 11100 Gemeindeorgane, Mitgliedschaften und Öffentlichkeitsarbeit, 11600 Finanzen, 21502 Schullastenausgleich an regionale Schulen, 51100 Räumliche Planungs- und Entwicklungsmaßnahmen, 54101 Straßenbeleuchtung, 11404 Bauhof, Fuhrpark, MAE, 54000 Konzessionsabgaben, 36502 Kindertagesstätte Zirchow, 41800 Badestelle am Wolgastsee, 54102 Straßenreinigung und Winterdienst, 57502 Kommunale Tourismusförderung

Nr.	Ein- und Auszahlungsarten (gemäß § 4 Absatz 5 GemHVO-Doppik)	Teilfinanzhaushalt							
		Summe aller Produkte	1	Wesentlich 11100 Gemeindeorgan e, Mitgliedschaften und	Wesentlich 11402 Allgemeines Grundvermögen Liegenschaften	Wesentlich 11404 Bauhof, Fuhrpark, MAE	Wesentlich 11405 Fremdverwaltete Miet- und Pachtobjekte	Wesentlich 12100 Wahlen	Wesentlich 12600 Freiwillige Feuerwehr Korswandt
			Zentrale Dienste	in €					
1	+ Steuern und ähnliche Abgaben	0	0	0	0	0	0	0	0
2	+ Zuwendungen, allgemeine Umlagen und sonstige Transfereinzahlungen	0	0	0	0	0	0	0	0
3	+ Einzahlungen der sozialen Sicherung	0	0	0	0	0	0	0	0
4	+ Öffentlich-rechtliche Leistungsentgelte	29.600	29.600	0	0	0	0	0	0
5	+ Privatrechtliche Leistungsentgelte	57.200	57.200	0	20.700	0	36.200	0	300
6	+ Kostenerstattungen und Kostenumlagen	900	900	0	500	0	0	300	100
7	+ Zinseinzahlungen und sonstige Finanzeinzahlungen	0	0	0	0	0	0	0	0
8	+ Sonstige laufende Einzahlungen	14.100	14.100	0	0	0	0	0	0
9	<b>Summe der laufenden Einzahlungen (Summe der Nummern 1 bis 8)</b>	<b>101.800</b>	<b>101.800</b>	<b>0</b>	<b>21.200</b>	<b>0</b>	<b>36.200</b>	<b>300</b>	<b>400</b>
10	– Personalauszahlungen	17.900	17.900	14.600	0	0	0	0	3.300
11	– Versorgungsauszahlungen	0	0	0	0	0	0	0	0
12	– Auszahlungen für Sach- und Dienstleistungen	495.600	495.600	700	100.000	300	64.100	0	10.400
13	– Zuwendungen, Umlagen und sonstige Transferauszahlungen	1.000	1.000	0	0	0	0	0	0
14	– Auszahlungen der sozialen Sicherungen	0	0	0	0	0	0	0	0
15	– Zinsauszahlungen und sonstige Finanzauszahlungen	0	0	0	0	0	0	0	0
16	– Sonstige laufende Auszahlungen	22.700	22.700	3.500	3.900	0	3.700	0	6.100
17	<b>Summe der laufenden Auszahlungen (Summe der Nummern 10 bis 16)</b>	<b>537.200</b>	<b>537.200</b>	<b>18.800</b>	<b>103.900</b>	<b>300</b>	<b>67.800</b>	<b>0</b>	<b>19.800</b>
18	<b>Jahresbezogener Saldo der laufenden Ein- und Auszahlungen vor planmäßiger Tilgung (Saldo der Nummern 9 und 17)</b>	<b>-435.400</b>	<b>-435.400</b>	<b>-18.800</b>	<b>-82.700</b>	<b>-300</b>	<b>-31.600</b>	<b>300</b>	<b>-19.400</b>
18.1	Saldo der Ein- und Auszahlungen aus internen Leistungsbeziehungen	0	0	0	0	0	0	0	0
18.2	<b>Jahresbezogener Saldo der laufenden Ein- und Auszahlungen vor planmäßiger Tilgung nach Verrechnung der internen Leistungsbeziehungen (Summe der Nummern 18 und 18.1)</b>	<b>-435.400</b>	<b>-435.400</b>	<b>-18.800</b>	<b>-82.700</b>	<b>-300</b>	<b>-31.600</b>	<b>300</b>	<b>-19.400</b>
19	+ Einzahlungen aus Investitionszuwendungen	0	0	0	0	0	0	0	0
20	+ Einzahlungen aus Beiträgen und ähnlichen Entgelten	7.300	7.300	0	0	0	0	0	0
21	+ Einzahlungen aus Anlagevermögen	0	0	0	0	0	0	0	0
22	+ Einzahlungen aus sonstigen Ausleihungen und Kreditgewährungen	0	0	0	0	0	0	0	0
23	+ Sonstige Investitionseinzahlungen	0	0	0	0	0	0	0	0
24	<b>Summe der Einzahlungen aus Investitionstätigkeit (Summe der Nummern 19 bis 23)</b>	<b>7.300</b>	<b>7.300</b>	<b>0</b>	<b>0</b>	<b>0</b>	<b>0</b>	<b>0</b>	<b>0</b>
25	– Auszahlungen für Anlagevermögen	102.400	102.400	0	0	0	0	0	0
26	– Auszahlungen für sonstige Ausleihungen und Kreditgewährungen	0	0	0	0	0	0	0	0
27	– Sonstige Investitionsauszahlungen	0	0	0	0	0	0	0	0
28	<b>Summe der Auszahlungen aus Investitionstätigkeit (Summe der Nummern 25 bis 27)</b>	<b>102.400</b>	<b>102.400</b>	<b>0</b>	<b>0</b>	<b>0</b>	<b>0</b>	<b>0</b>	<b>0</b>
29	<b>Saldo der Ein- und Auszahlungen aus Investitionstätigkeit (Saldo der Nummern 24 und 28)</b>	<b>-95.100</b>	<b>-95.100</b>	<b>0</b>	<b>0</b>	<b>0</b>	<b>0</b>	<b>0</b>	<b>0</b>
30	<b>Finanzmittelüberschuss/ Finanzmittelfehlbetrag des Teilhaushaltes (Summe der Nummern 18.2 und 29)</b>	<b>-530.500</b>	<b>-530.500</b>	<b>-18.800</b>	<b>-82.700</b>	<b>-300</b>	<b>-31.600</b>	<b>300</b>	<b>-19.400</b>

**Teilhaushalt 1 Zentrale Dienste**  
verantwortlich:

## Dem Teilhaushalt zugeordnete Produkte:

12100 Wahlen, 12600 Freiwillige Feuerwehr Korswandt, 21102 Schullastenausgleich an Grundschulen, 28100 Heimat- und sonstige Kulturpflege, 36100 Kindertageseinrichtungen und Tagespflege, 36601 Gemeindeeigene Spielplätze, 54100 Gemeindestraße, -wege, -plätze, Haltestellen und Parkplätze, 55200 Wasser- und Bodenverband, 55300 Friedhof Korswandt, 11402 Allgemeines Grundvermögen Liegenschaften, 11405 Fremdverwaltete Miet- und Pachtobjekte (WG Hdf), 11100 Gemeindeorgane, Mitgliedschaften und Öffentlichkeitsarbeit, 11600 Finanzen, 21502 Schullastenausgleich an regionale Schulen, 51100 Räumliche Planungs- und Entwicklungsmaßnahmen, 54101 Straßenbeleuchtung, 11404 Bauhof, Fuhrpark, MAE, 54000 Konzessionsabgaben, 36502 Kindertagesstätte Zirchow, 41800 Badestelle am Wolgastsee, 54102 Straßenreinigung und Winterdienst, 57502 Kommunale Tourismusförderung

Teilfinanzhaushalt									
Nr.	Ein- und Auszahlungsarten (gemäß § 4 Absatz 5 GemHVO-Doppik)	Wesentlich	Wesentlich	Wesentlich	Wesentlich	Wesentlich	Wesentlich	Wesentlich	Wesentlich
		21102 Schullastenausgleich an Grundschulen	21502 Schullastenausgleich an regionale	28100 Heimat- und sonstige Kulturpflege	36100 Kindertageseinrichtungen und Tagespflege	36502 Kindertagesstätte Zirchow	36601 Gemeindeeigene Spielplätze	41800 Badestelle am Wolgastsee	51100 Räumliche Planungs- und
		in €							
1	+ Steuern und ähnliche Abgaben	0	0	0	0	0	0	0	0
2	+ Zuwendungen, allgemeine Umlagen und sonstige Transfereinzahlungen	0	0	0	0	0	0	0	0
3	+ Einzahlungen der sozialen Sicherung	0	0	0	0	0	0	0	0
4	+ Öffentlich-rechtliche Leistungsentgelte	0	0	0	0	0	0	0	0
5	+ Privatrechtliche Leistungsentgelte	0	0	0	0	0	0	0	0
6	+ Kostenerstattungen und Kostenumlagen	0	0	0	0	0	0	0	0
7	+ Zinseinzahlungen und sonstige Finanzeinzahlungen	0	0	0	0	0	0	0	0
8	+ Sonstige laufende Einzahlungen	0	0	0	0	0	0	0	0
9	Summe der laufenden Einzahlungen (Summe der Nummern 1 bis 8)	0	0	0	0	0	0	0	0
10	– Personalauszahlungen	0	0	0	0	0	0	0	0
11	– Versorgungsauszahlungen	0	0	0	0	0	0	0	0
12	– Auszahlungen für Sach- und Dienstleistungen	54.700	45.400	800	82.400	200	9.700	300	1.100
13	– Zuwendungen, Umlagen und sonstige Transferauszahlungen	0	0	1.000	0	0	0	0	0
14	– Auszahlungen der sozialen Sicherungen	0	0	0	0	0	0	0	0
15	– Zinsauszahlungen und sonstige Finanzauszahlungen	0	0	0	0	0	0	0	0
16	– Sonstige laufende Auszahlungen	0	0	0	0	0	800	0	0
17	Summe der laufenden Auszahlungen (Summe der Nummern 10 bis 16)	54.700	45.400	1.800	82.400	200	10.500	300	1.100
18	Jahresbezogener Saldo der laufenden Ein- und Auszahlungen vor planmäßiger Tilgung (Saldo der Nummern 9 und 17)	-54.700	-45.400	-1.800	-82.400	-200	-10.500	-300	-1.100
18.1	Saldo der Ein- und Auszahlungen aus internen Leistungsbeziehungen	0	0	0	0	0	0	0	0
18.2	Jahresbezogener Saldo der laufenden Ein- und Auszahlungen vor planmäßiger Tilgung nach Verrechnung der internen Leistungsbeziehungen (Summe der Nummern 18 und 18.1)	-54.700	-45.400	-1.800	-82.400	-200	-10.500	-300	-1.100
19	+ Einzahlungen aus Investitionszuwendungen	0	0	0	0	0	0	0	0
20	+ Einzahlungen aus Beiträgen und ähnlichen Entgelten	0	0	0	0	0	0	0	0
21	+ Einzahlungen aus Anlagevermögen	0	0	0	0	0	0	0	0
22	+ Einzahlungen aus sonstigen Ausleihungen und Kreditgewährungen	0	0	0	0	0	0	0	0
23	+ Sonstige Investitionseinzahlungen	0	0	0	0	0	0	0	0
24	Summe der Einzahlungen aus Investitionstätigkeit (Summe der Nummern 19 bis 23)	0	0	0	0	0	0	0	0
25	– Auszahlungen für Anlagevermögen	0	0	0	0	0	15.000	0	0
26	– Auszahlungen für sonstige Ausleihungen und Kreditgewährungen	0	0	0	0	0	0	0	0
27	– Sonstige Investitionsauszahlungen	0	0	0	0	0	0	0	0
28	Summe der Auszahlungen aus Investitionstätigkeit (Summe der Nummern 25 bis 27)	0	0	0	0	0	15.000	0	0
29	Saldo der Ein- und Auszahlungen aus Investitionstätigkeit (Saldo der Nummern 24 und 28)	0	0	0	0	0	-15.000	0	0
30	Finanzmittelüberschuss/ Finanzmittelfehlbetrag des Teilhaushaltes (Summe der Nummern 18.2 und 29)	-54.700	-45.400	-1.800	-82.400	-200	-25.500	-300	-1.100

**Teilhaushalt 1 Zentrale Dienste**  
verantwortlich:

**Dem Teilhaushalt zugeordnete Produkte:** 12100 Wahlen, 12600 Freiwillige Feuerwehr Korswandt, 21102 Schullastenausgleich an Grundschulen, 28100 Heimat- und sonstige Kulturpflege, 36100 Kindertageseinrichtungen und Tagespflege, 36601 Gemeindeeigene Spielplätze, 54100 Gemeindestraße, -wege, -plätze, Haltestellen und Parkplätze, 55200 Wasser- und Bodenverband, 55300 Friedhof Korswandt, 11402 Allgemeines Grundvermögen Liegenschaften, 11405 Fremdverwaltete Miet- und Pachtobjekte (WG Hdf), 11100 Gemeindeorgane, Mitgliedschaften und Öffentlichkeitsarbeit, 11600 Finanzen, 21502 Schullastenausgleich an regionale Schulen, 51100 Räumliche Planungs- und Entwicklungsmaßnahmen, 54101 Straßenbeleuchtung, 11404 Bauhof, Fuhrpark, MAE, 54000 Konzessionsabgaben, 36502 Kindertagesstätte Zirchow, 41800 Badestelle am Wolgastsee, 54102 Straßenreinigung und Winterdienst, 57502 Kommunale Tourismusförderung

Teilfinanzhaushalt									
Nr.	Ein- und Auszahlungsarten (gemäß § 4 Absatz 5 GemHVO-Doppik)	Wesentlich 54000 Konzessionsabgaben	Wesentlich 54100 Gemeindestraße, -wege, -plätze	Wesentlich 54101 Straßenbeleuchtung	Wesentlich 54102 Straßenreinigung und Winterdienst	Wesentlich 55200 Wasser- und Bodenverband	Wesentlich 55300 Friedhof Korswandt	Wesentlich 57502 Kommunale Tourismusförderung	
		in €							
1	+ Steuern und ähnliche Abgaben	0	0	0	0	0	0	0	
2	+ Zuwendungen, allgemeine Umlagen und sonstige Transfereinzahlungen	0	0	0	0	0	0	0	
3	+ Einzahlungen der sozialen Sicherung	0	0	0	0	0	0	0	
4	+ Öffentlich-rechtliche Leistungsentgelte	0	8.000	0	0	21.100	500	0	
5	+ Privatrechtliche Leistungsentgelte	0	0	0	0	0	0	0	
6	+ Kostenerstattungen und Kostenumlagen	0	0	0	0	0	0	0	
7	+ Zinseinzahlungen und sonstige Finanzeinzahlungen	0	0	0	0	0	0	0	
8	+ Sonstige laufende Einzahlungen	14.100	0	0	0	0	0	0	
9	<b>Summe der laufenden Einzahlungen (Summe der Nummern 1 bis 8)</b>	<b>14.100</b>	<b>8.000</b>	<b>0</b>	<b>0</b>	<b>21.100</b>	<b>500</b>	<b>0</b>	
10	- Personalauszahlungen	0	0	0	0	0	0	0	
11	- Versorgungsauszahlungen	0	0	0	0	0	0	0	
12	- Auszahlungen für Sach- und Dienstleistungen	0	63.200	27.500	6.000	21.100	7.700	0	
13	- Zuwendungen, Umlagen und sonstige Transferauszahlungen	0	0	0	0	0	0	0	
14	- Auszahlungen der sozialen Sicherungen	0	0	0	0	0	0	0	
15	- Zinsauszahlungen und sonstige Finanzauszahlungen	0	0	0	0	0	0	0	
16	- Sonstige laufende Auszahlungen	0	4.000	0	0	0	300	400	
17	<b>Summe der laufenden Auszahlungen (Summe der Nummern 10 bis 16)</b>	<b>0</b>	<b>67.200</b>	<b>27.500</b>	<b>6.000</b>	<b>21.100</b>	<b>8.000</b>	<b>400</b>	
18	<b>Jahresbezogener Saldo der laufenden Ein- und Auszahlungen vor planmäßiger Tilgung (Saldo der Nummern 9 und 17)</b>	<b>14.100</b>	<b>-59.200</b>	<b>-27.500</b>	<b>-6.000</b>	<b>0</b>	<b>-7.500</b>	<b>-400</b>	
18.1	Saldo der Ein- und Auszahlungen aus internen Leistungsbeziehungen	0	0	0	0	0	0	0	
18.2	<b>Jahresbezogener Saldo der laufenden Ein- und Auszahlungen vor planmäßiger Tilgung nach Verrechnung der internen Leistungsbeziehungen (Summe der Nummern 18 und 18.1)</b>	<b>14.100</b>	<b>-59.200</b>	<b>-27.500</b>	<b>-6.000</b>	<b>0</b>	<b>-7.500</b>	<b>-400</b>	
19	+ Einzahlungen aus Investitionszuwendungen	0	0	0	0	0	0	0	
20	+ Einzahlungen aus Beiträgen und ähnlichen Entgelten	0	7.300	0	0	0	0	0	
21	+ Einzahlungen aus Anlagevermögen	0	0	0	0	0	0	0	
22	+ Einzahlungen aus sonstigen Ausleihungen und Kreditgewährungen	0	0	0	0	0	0	0	
23	+ Sonstige Investitionseinzahlungen	0	0	0	0	0	0	0	
24	<b>Summe der Einzahlungen aus Investitionstätigkeit (Summe der Nummern 19 bis 23)</b>	<b>0</b>	<b>7.300</b>	<b>0</b>	<b>0</b>	<b>0</b>	<b>0</b>	<b>0</b>	
25	- Auszahlungen für Anlagevermögen	0	0	87.400	0	0	0	0	
26	- Auszahlungen für sonstige Ausleihungen und Kreditgewährungen	0	0	0	0	0	0	0	
27	- Sonstige Investitionsauszahlungen	0	0	0	0	0	0	0	
28	<b>Summe der Auszahlungen aus Investitionstätigkeit (Summe der Nummern 25 bis 27)</b>	<b>0</b>	<b>0</b>	<b>87.400</b>	<b>0</b>	<b>0</b>	<b>0</b>	<b>0</b>	
29	<b>Saldo der Ein- und Auszahlungen aus Investitionstätigkeit (Saldo der Nummern 24 und 28)</b>	<b>0</b>	<b>7.300</b>	<b>-87.400</b>	<b>0</b>	<b>0</b>	<b>0</b>	<b>0</b>	
30	<b>Finanzmittelüberschuss/ Finanzmittelfehlbetrag des Teilhaushaltes (Summe der Nummern 18.2 und 29)</b>	<b>14.100</b>	<b>-51.900</b>	<b>-114.900</b>	<b>-6.000</b>	<b>0</b>	<b>-7.500</b>	<b>-400</b>	

**Teilhaushalt 2 Zentrale Finanzleistungen**  
verantwortlich:

**Dem Teilhaushalt zugeordnete Produkte:** 61100 Steuern, Allgemeine Zuweisungen, allgemeine Umlagen, 61200 Sonstige allgemeine Finanzwirtschaft, 62600 Beteiligungen an Versorgungsunternehmen

Teilergebnishaushalt									
Nr.	Ertrags- und Aufwandsarten (gemäß § 4 Absatz 5 GemHVO-Doppik)		2	Wesentlich	Wesentlich	Wesentlich			
		Summe aller	Zentrale	61100	61200	62600			
		Produkte	Finanzleistungen	Steuern, Allgemeine Zuweisungen,	Sonstige allgemeine Finanzwirtschaft	Beteiligungen an Versorgungsunter- nehmen			
		in €							
1	+ Steuern und ähnliche Abgaben	319.400	319.400	319.400	0	0			
2	+ Zuwendungen, allgemeine Umlagen und sonstige Transfererträge	336.200	336.200	336.200	0	0			
3	+ Erträge der sozialen Sicherung	0	0	0	0	0			
4	+ Öffentlich-rechtliche Leistungsentgelte	0	0	0	0	0			
5	+ Privatrechtliche Leistungsentgelte	0	0	0	0	0			
6	+ Kostenerstattungen und Kostenumlagen	0	0	0	0	0			
7	+ Andere aktivierte Eigenleistungen	0	0	0	0	0			
8	+ Zinserträge und sonstige Finanzerträge	6.700	6.700	300	0	6.400			
9	+ Sonstige Erträge	400	400	0	400	0			
10	Summe der Erträge (Summe der Nummern 1 bis 9)	662.700	662.700	655.900	400	6.400			
11	– Personalaufwendungen	0	0	0	0	0			
12	– Versorgungsaufwendungen	0	0	0	0	0			
13	– Aufwendungen für Sach- und Dienstleistungen	0	0	0	0	0			
14	– Abschreibungen	0	0	0	0	0			
15	– Zuwendungen, Umlagen und sonstige Transferaufwendungen	381.100	381.100	381.100	0	0			
16	– Aufwendungen der sozialen Sicherung	0	0	0	0	0			
17	– Zinsaufwendungen und sonstige Finanzaufwendungen	300	300	100	200	0			
18	– Sonstige Aufwendungen	0	0	0	0	0			
19	Summe der Aufwendungen (Summe der Nummern 11 bis 18)	381.400	381.400	381.200	200	0			
20	Jahresergebnis des Teilhaushaltes vor Verrechnung der internen Leistungsbeziehungen und vor Veränderung der Rücklagen (Saldo der Nummern 10 und 19)	281.300	281.300	274.700	200	6.400			
21	+ Erträge aus internen Leistungsbeziehungen	0	0	0	0	0			
22	– Aufwendungen aus internen Leistungsbeziehungen	0	0	0	0	0			
23	Jahresergebnis des Teilhaushaltes nach Verrechnung der internen Leistungsbeziehungen und vor Veränderung der Rücklagen (Nummer 20 zuzüglich Nummer 21 abzüglich Nummer 22)	281.300	281.300	274.700	200	6.400			

**Teilhaushalt 2 Zentrale Finanzleistungen**  
verantwortlich:

**Dem Teilhaushalt zugeordnete Produkte:** 61100 Steuern, Allgemeine Zuweisungen, allgemeine Umlagen, 61200 Sonstige allgemeine Finanzwirtschaft, 62600 Beteiligungen an Versorgungsunternehmen

Nr.	Ein- und Auszahlungsarten (gemäß § 4 Absatz 5 GemHVO-Doppik)	Teilfinanzhaushalt							
		Summe aller Produkte	2 Zentrale Finanzleistungen	Wesentlich	Wesentlich	Wesentlich			
				61100 Steuern, Allgemeine Zuweisungen,	61200 Sonstige allgemeine Finanzwirtschaft	62600 Beteiligungen an Versorgungsunter- nehmen			
in €									
1	+ Steuern und ähnliche Abgaben	319.400	319.400	319.400	0	0			
2	+ Zuwendungen, allgemeine Umlagen und sonstige Transfereinzahlungen	336.200	336.200	336.200	0	0			
3	+ Einzahlungen der sozialen Sicherung	0	0	0	0	0			
4	+ Öffentlich-rechtliche Leistungsentgelte	0	0	0	0	0			
5	+ Privatrechtliche Leistungsentgelte	0	0	0	0	0			
6	+ Kostenerstattungen und Kostenumlagen	0	0	0	0	0			
7	+ Zinseinzahlungen und sonstige Finanzeinzahlungen	6.700	6.700	300	0	6.400			
8	+ Sonstige laufende Einzahlungen	400	400	0	400	0			
9	Summe der laufenden Einzahlungen (Summe der Nummern 1 bis 8)	662.700	662.700	655.900	400	6.400			
10	– Personalauszahlungen	0	0	0	0	0			
11	– Versorgungsauszahlungen	0	0	0	0	0			
12	– Auszahlungen für Sach- und Dienstleistungen	0	0	0	0	0			
13	– Zuwendungen, Umlagen und sonstige Transferauszahlungen	381.100	381.100	381.100	0	0			
14	– Auszahlungen der sozialen Sicherungen	0	0	0	0	0			
15	– Zinsauszahlungen und sonstige Finanzauszahlungen	300	300	100	200	0			
16	– Sonstige laufende Auszahlungen	0	0	0	0	0			
17	Summe der laufenden Auszahlungen (Summe der Nummern 10 bis 16)	381.400	381.400	381.200	200	0			
18	Jahresbezogener Saldo der laufenden Ein- und Auszahlungen vor planmäßiger Tilgung (Saldo der Nummern 9 und 17)	281.300	281.300	274.700	200	6.400			
18.1	Saldo der Ein- und Auszahlungen aus internen Leistungsbeziehungen	0	0	0	0	0			
18.2	Jahresbezogener Saldo der laufenden Ein- und Auszahlungen vor planmäßiger Tilgung nach Verrechnung der internen Leistungsbeziehungen (Summe der Nummern 18 und 18.1)	281.300	281.300	274.700	200	6.400			
19	+ Einzahlungen aus Investitionszuwendungen	42.600	42.600	42.600	0	0			
20	+ Einzahlungen aus Beiträgen und ähnlichen Entgelten	0	0	0	0	0			
21	+ Einzahlungen aus Anlagevermögen	0	0	0	0	0			
22	+ Einzahlungen aus sonstigen Ausleihungen und Kreditgewährungen	0	0	0	0	0			
23	+ Sonstige Investitionseinzahlungen	0	0	0	0	0			
24	Summe der Einzahlungen aus Investitionstätigkeit (Summe der Nummern 19 bis 23)	42.600	42.600	42.600	0	0			
25	– Auszahlungen für Anlagevermögen	0	0	0	0	0			
26	– Auszahlungen für sonstige Ausleihungen und Kreditgewährungen	0	0	0	0	0			
27	– Sonstige Investitionsauszahlungen	0	0	0	0	0			
28	Summe der Auszahlungen aus Investitionstätigkeit (Summe der Nummern 25 bis 27)	0	0	0	0	0			
29	Saldo der Ein- und Auszahlungen aus Investitionstätigkeit (Saldo der Nummern 24 und 28)	42.600	42.600	42.600	0	0			
30	Finanzmittelüberschuss/ Finanzmittelfehlbetrag des Teilhaushaltes (Summe der Nummern 18.2 und 29)	323.900	323.900	317.300	200	6.400			

Hauptproduktklasse	1	Zentrale Verwaltung	
Produktklasse	11	Innere Verwaltung	
Produkt	11100	Gemeindeorgane, Mitgliedschaften und Öffentlichkeitsarbeit	Fachbereich Zentrale Dienste

Wesentliche Produkte des Teilhaushaltes (1 Zentrale Dienste)						
Produkt:	1110000000 - Gemeindeorgane, Mitgliedschaften u. Öffentlichkeitsarbeit					
Hauptproduktbereich:	1 Zentrale Verwaltung					
Produktbereich:	11 Innere Verwaltung					
Produktgruppe:	111 Verwaltungssteuerung					
Produktverantwortung:						
Beschreibung des Produktes:	Aufwandsentschädigungen und Sitzungsgelder der Gemeindevertretung und der Ausschüsse, Mitgliedschaften in Vereinen und Verbänden, Öffentlichkeitsarbeit, Bekanntmachungen, Verfügungsmittel und Geschäftsausgaben Bürgermeister, Veranstaltungen soweit nicht unter Kulturehrungen, Jubiläen incl. Senioren Repräsentationen					
Ziele:	Sicherstellung der ehrenamtlichen Arbeit der Organe, politische Willensbildung					
Leistungen:						
Grund-/Kennzahlen:						
Bezeichnung	2020	2021	2022	2023	2024	2025
Erläuterungen (gem. § 4 Abs. 15 GemHV-Doppik)						
Finanzen in €:						
	laufende Einzahlungen	laufende Auszahlungen	Saldo	Erträge	Aufwendungen	Ergebnis
Plan 2021	0	19.000	-19.000	0	19.000	-19.000
Plan 2022	0	18.800	-18.800	0	18.800	-18.800
Veränderung gegenüber dem Vorjahr	0	-200	200	0	-200	200

Hauptproduktklasse	1	Zentrale Verwaltung	
Produktklasse	11	Innere Verwaltung	
Produkt	11402	Allgemeines Grundvermögen Liegenschaften	Bauamt, Fachbereich Liegenschaften

Wesentliche Produkte des Teilhaushaltes (1 Zentrale Dienste )						
Produkt:	1140200000 - Allgemeines Grundvermögen, Liegenschaften					
Hauptproduktbereich:	1 Zentrale Verwaltung					
Produktbereich:	11 Innere Verwaltung					
Produktgruppe:	114 Zentrale Dienste					
Produktverantwortung:						
Beschreibung des Produktes:	Bereitstellung, Unterhaltung und Bewirtschaftung unbebauter und bebauter Grundstücke soweit sie nicht anderen Produkten zugeordnet sind, Kauf, Tausch und Verkauf von Grundstücken, Erbbaurechtsverträge, Vorkaufsrechte, Kataster, Miet- und Pachtverträge und deren Abrechnungen, Verwaltung grundstücksbezogener Rechte und Lasten, Vermessungen von Liegenschaften, Erlösauskehr, Sonstige Grundstücksbewirtschaftungen, Bodenordnungsverfahren					
Ziele:	Vorausschauende Bodenvorratspolitik, Sicherung der Handlungsfähigkeit der Gemeinden					
Leistungen:						
Grund-/Kennzahlen:						
Bezeichnung	2020	2021	2022	2023	2024	2025
Erläuterungen (gem. § 4 Abs. 15 GemHV-Doppik)						
Finanzen in €:						
	laufende Einzahlungen	laufende Auszahlungen	Saldo	Erträge	Aufwendungen	Ergebnis
Plan 2021	20.600	112.000	-91.400	157.600	132.300	25.300
Plan 2022	21.200	103.900	-82.700	21.200	105.600	-84.400
Veränderung gegenüber dem Vorjahr	600	-8.100	8.700	-136.400	-26.700	-109.700

Hauptproduktklasse	1	Zentrale Verwaltung
Produktklasse	11	Innere Verwaltung
Produkt	11404	Bauhof, Fuhrpark, MAE

Wesentliche Produkte des Teilhaushaltes (1 Zentrale Dienste)						
Produkt:	1140400000 - Bauhof, Fuhrpark, MAE					
Hauptproduktbereich:	1 Zentrale Verwaltung					
Produktbereich:	11 Innere Verwaltung					
Produktgruppe:	114 Zentrale Dienste					
Produktverantwortung:						
Beschreibung des Produktes:	Wirtschaftshof, Gemeindearbeiter, alle Aufgaben des Bauhofes, Reinigung öffentlicher Flächen, Winterdienst, Pflege von Grünanlagen, kleine Straßenunterhaltungsmaßnahmen, Hausmeisterdienste					
Ziele:	Pflege der gemeindlichen Flächen, Erfüllung der Pflichten im Rahmen der Gewährleistung der Verkehrssicherungspflicht					
Leistungen:						
Grund-/Kennzahlen:						
Bezeichnung	2020	2021	2022	2023	2024	2025
Erläuterungen (gem. § 4 Abs. 15 GemHV-Doppik)						
Finanzen in €:						
	laufende Einzahlungen	laufende Auszahlungen	Saldo	Erträge	Aufwendungen	Ergebnis
Plan 2021	0	800	-800	0	900	-900
Plan 2022	0	300	-300	0	400	-400
Veränderung gegenüber dem Vorjahr	0	-500	500	0	-500	500

Hauptproduktklasse	1	Zentrale Verwaltung	
Produktklasse	11	Innere Verwaltung	
Produkt	11405	Fremdverwaltete Miet- und Pachtobjekte (WG Hdf)	Fachdienst Bauen

Wesentliche Produkte des Teilhaushaltes (1 Zentrale Dienste)						
Produkt:	1140500000 - Fremdverwaltete Miet- und Pachtobjekte					
Hauptproduktbereich:	1 Zentrale Verwaltung					
Produktbereich:	11 Innere Verwaltung					
Produktgruppe:	114 Zentrale Dienste					
Produktverantwortung:						
Beschreibung des Produktes:	Wohnungen Mieteinnahmen und Bewirtschaftungen, Gewerberäume, Zinsen und Tilgungen für Kredite und Altsschulden Wohnungsbau, Abschreibungen					
Ziele:	Wirtschaftliche Verwaltung des Grundvermögens					
Leistungen:						
Grund-/Kennzahlen:						
Bezeichnung	2020	2021	2022	2023	2024	2025
Erläuterungen (gem. § 4 Abs. 15 GemHV-Doppik)						
Finanzen in €:						
	laufende Einzahlungen	laufende Auszahlungen	Saldo	Erträge	Aufwendungen	Ergebnis
Plan 2021	36.300	17.800	18.500	36.500	26.400	10.100
Plan 2022	36.200	67.800	-31.600	36.400	77.200	-40.800
Veränderung gegenüber dem Vorjahr	-100	50.000	-50.100	-100	50.800	-50.900

Hauptproduktklasse	1	Zentrale Verwaltung
Produktklasse	11	Innere Verwaltung
Produkt	11600	Finanzen

Fachbereich Finanzen

Wesentliche Produkte des Teilhaushaltes (1 Zentrale Dienste)						
Produkt:	1160000000 - Finanzen					
Hauptproduktbereich:	1 Zentrale Verwaltung					
Produktbereich:	11 Innere Verwaltung					
Produktgruppe:	116 Finanzen					
Produktverantwortung:						
Beschreibung des Produktes:	Planung, Bewirtschaftung und Abwicklung der Haushalte, Jahresrechnungen, Bilanzen, Kreditmanagement, Steuern u. a. Abgaben, Zentrales Anordnungswesen, Anlagenbuchführung, Zahlungsverkehr, Vollstreckung					
Ziele:	Sicherstellen einer geordneten Finanzwirtschaft, Abwicklung des Zahlungsverkehrs					
Leistungen:						
Grund-/Kennzahlen:						
Bezeichnung	2020	2021	2022	2023	2024	2025
Erläuterungen (gem. § 4 Abs. 15 GemHV-Doppik)						
Finanzen in €:						
	laufende Einzahlungen	laufende Auszahlungen	Saldo	Erträge	Aufwendungen	Ergebnis
Plan 2021	0	0	0	0	0	0
Plan 2022	0	0	0	0	0	0
Veränderung gegenüber dem Vorjahr	0	0	0	0	0	0

Hauptproduktklasse	1	Zentrale Verwaltung	
Produktklasse	12	Sicherheit und Ordnung	
Produkt	12100	Wahlen	Fachbereich Zentrale Dienste

Wesentliche Produkte des Teilhaushaltes (1 Zentrale Dienste)						
Produkt:	1210000000 - Wahlen					
Hauptproduktbereich:	1 Zentrale Verwaltung					
Produktbereich:	12 Sicherheit und Ordnung					
Produktgruppe:	121 Statistik und Wahlen					
Produktverantwortung:						
Beschreibung des Produktes:	Aufwandsentschädigung der Mitglieder der Wahlvorstände bei Europa-, Bundestags-, Landtags-, Kreistags-, Landrats-, Gemeindevertreter- und Bürgermeisterwahlen, Bürgerbegehren und Bürgerentscheide, Herstellung der Stimmzettel, Ausstattung der Wahllokale					
Ziele:	Ausstattung und personelle Besetzung der Wahllokale					
Leistungen:						
Grund-/Kennzahlen:						
Bezeichnung	2020	2021	2022	2023	2024	2025
Erläuterungen (gem. § 4 Abs. 15 GemHV-Doppik)						
Finanzen in €:						
	laufende Einzahlungen	laufende Auszahlungen	Saldo	Erträge	Aufwendungen	Ergebnis
Plan 2021	300	600	-300	300	600	-300
Plan 2022	300	0	300	300	0	300
Veränderung gegenüber dem Vorjahr	0	-600	600	0	-600	600

Hauptproduktklasse	1	Zentrale Verwaltung
Produktklasse	12	Sicherheit und Ordnung
Produkt	12600	Freiwillige Feuerwehr Korswandt

Wesentliche Produkte des Teilhaushaltes (1 Zentrale Dienste)						
Produkt:	1260000000 - Freiwillige Feuerwehr Korswandt					
Hauptproduktbereich:	1 Zentrale Verwaltung					
Produktbereich:	12 Sicherheit und Ordnung					
Produktgruppe:	126 Brandschutz					
Produktverantwortung:						
Beschreibung des Produktes:	Abrechnung kostenpflichtiger Feuerwehreinsätze, Beschaffung und Unterhaltung von Fahrzeugen und feuerwehrtechnischer Ausrüstung für die Freiwilligen Feuerwehren, Unterstützung der Wehrführungen, Wahrnehmung der Verwaltungsaufgaben für die Freiwilligen Feuerwehren, Satzungsangelegenheiten					
Ziele:	Sicherstellung des abwehrenden und vorbeugenden Brandschutzes in der Gemeinde unter Einhaltung der vorgegebenen Schutzziele					
Leistungen:						
Grund-/Kennzahlen:						
Bezeichnung	2020	2021	2022	2023	2024	2025
Erläuterungen (gem. § 4 Abs. 15 GemHV-Doppik)						
Finanzen in €:						
	laufende Einzahlungen	laufende Auszahlungen	Saldo	Erträge	Aufwendungen	Ergebnis
Plan 2021	0	20.200	-20.200	400	22.300	-21.900
Plan 2022	400	19.800	-19.400	700	22.100	-21.400
Veränderung gegenüber dem Vorjahr	400	-400	800	300	-200	500

Hauptproduktklasse	2	Schule und Kultur	
Produktklasse	21	Schulträgeraufgaben - allgemeinbildende Schulen	
Produkt	21102	Schullastenausgleich an Grundschulen	Ordnungsamt

Wesentliche Produkte des Teilhaushaltes (1 Zentrale Dienste)						
Produkt:	2110200000 - Schullastenausgleich an Grundschulen					
Hauptproduktbereich:	2 Schule und Kultur					
Produktbereich:	21 Schulträgeraufgaben - allgemeinbildende Schulen					
Produktgruppe:	211 Grundschulen ( § 11 Abs. 2 Nr. 1a) SchulG M-V )					
Produktverantwortung:						
Beschreibung des Produktes:	Abrechnung und Kontrolle des Schullastenausgleiches					
Ziele:	Erhaltung der Rahmenbedingungen zur Sicherstellung eines den Auftragsgrundlagen entsprechenden und zeitgemäßen Schulbetriebs für Grundschulen					
Leistungen:						
Grund-/Kennzahlen:						
Bezeichnung	2020	2021	2022	2023	2024	2025
Erläuterungen (gem. § 4 Abs. 15 GemHV-Doppik)						
Finanzen in €:						
	laufende Einzahlungen	laufende Auszahlungen	Saldo	Erträge	Aufwendungen	Ergebnis
Plan 2021	0	54.700	-54.700	0	54.700	-54.700
Plan 2022	0	54.700	-54.700	0	54.700	-54.700
Veränderung gegenüber dem Vorjahr	0	0	0	0	0	0

Hauptproduktklasse	2	Schule und Kultur
Produktklasse	21	Schulträgeraufgaben - allgemeinbildende Schulen
Produkt	21502	Schullastenausgleich an regionale Schulen

Wesentliche Produkte des Teilhaushaltes (1 Zentrale Dienste )						
Produkt:	2150200000 - Schullastenausgleich an regionalen Schulen					
Hauptproduktbereich:	2 Schule und Kultur					
Produktbereich:	21 Schulträgeraufgaben - allgemeinbildende Schulen					
Produktgruppe:	215 Regionale Schulen ( § 11 Abs. 2 Nr. 1b) SchulG M-V )					
Produktverantwortung:						
Beschreibung des Produktes:	Abrechnung und Kontrolle des Schullastenausgleiches					
Ziele: Erhaltung der Rahmenbedingungen zur Sicherstellung eines den Auftragsgrundlagen entsprechenden und zeitgemäßen Schulbetriebs für regionale Schulen						
Leistungen:						
Grund-/Kennzahlen:						
Bezeichnung	2020	2021	2022	2023	2024	2025
Erläuterungen (gem. § 4 Abs. 15 GemHV-Doppik)						
Finanzen in €:						
	laufende Einzahlungen	laufende Auszahlungen	Saldo	Erträge	Aufwendungen	Ergebnis
Plan 2021	0	45.200	-45.200	0	45.200	-45.200
Plan 2022	0	45.400	-45.400	0	45.400	-45.400
Veränderung gegenüber dem Vorjahr	0	200	-200	0	200	-200

Hauptproduktklasse	2	Schule und Kultur	
Produktklasse	28	Heimat- und sonstige Kulturpflege	
Produkt	28100	Heimat- und sonstige Kulturpflege	Fachbereich Zentrale Dienste

Wesentliche Produkte des Teilhaushaltes (1 Zentrale Dienste)						
Produkt:	2810000000 - Heimat- und sonstige Kulturpflege					
Hauptproduktbereich:	2 Schule und Kultur					
Produktbereich:	28 Heimat- und sonstige Kulturpflege					
Produktgruppe:	281 Heimat- und sonstige Kulturpflege					
Produktverantwortung:						
Beschreibung des Produktes:	Unterstützung und Förderung von Verschönerungs- und Heimatvereinen, Volks-, Trachten, Heimat- und Brauchtumsfesten, Gemeindechroniken, Regelmäßige Unterstützung von Personen, Personengruppen, kulturellen Einrichtungen durch finanzielle Zuschüsse und oder Sachleistungen, Förderung von Heimat- und Kulturangelegenheiten mit wichtiger politischer Bedeutung					
Ziele:	Erhalt des Brauchtums, Förderung des ehrenamtlichen Engagements, Erhalt und Schaffung von kulturellen Angeboten zur Wirtschaftsförderung im Hauptwirtschaftszweig Tourismus, Erhöhung der Wohnattraktivität, Erhalt von historischen Heimatwerten					
Leistungen:						
Grund-/Kennzahlen:						
Bezeichnung	2020	2021	2022	2023	2024	2025
Erläuterungen (gem. § 4 Abs. 15 GemHV-Doppik)						
Finanzen in €:						
	laufende Einzahlungen	laufende Auszahlungen	Saldo	Erträge	Aufwendungen	Ergebnis
Plan 2021	0	1.000	-1.000	0	1.000	-1.000
Plan 2022	0	1.800	-1.800	0	1.800	-1.800
Veränderung gegenüber dem Vorjahr	0	800	-800	0	800	-800

Hauptproduktklasse	3	Soziales und Jugend
Produktklasse	36	Kinder-, Jugend- und Familienhilfe
Produkt	36100	Kindertageseinrichtungen und Tagespflege

Wesentliche Produkte des Teilhaushaltes (1 Zentrale Dienste)						
Produkt:	3610000000 - Kindertageseinrichtungen und Tagespflege					
Hauptproduktbereich:	3 Soziales und Jugend					
Produktbereich:	36 Kinder-, Jugend- und Familienhilfe					
Produktgruppe:	361 Förderung von Kindern in Tageseinrichtungen und in Tagespflege					
Produktverantwortung:						
Beschreibung des Produktes:	Verwaltungsseitige Betreuung der Zahlungen der Regelkostenbeiträge der Wohnsitzgemeinden					
Ziele:	Sicherstellung des geregelten Tagesbetriebes der Kindereinrichtungen, Verhinderung von Leistungsmissbrauch					
Leistungen:						
Grund-/Kennzahlen:						
Bezeichnung	2020	2021	2022	2023	2024	2025
Erläuterungen (gem. § 4 Abs. 15 GemHV-Doppik)						
Finanzen in €:						
	laufende Einzahlungen	laufende Auszahlungen	Saldo	Erträge	Aufwendungen	Ergebnis
Plan 2021	0	91.700	-91.700	0	91.700	-91.700
Plan 2022	0	82.400	-82.400	0	82.400	-82.400
Veränderung gegenüber dem Vorjahr	0	-9.300	9.300	0	-9.300	9.300

Hauptproduktklasse	3	Soziales und Jugend	
Produktklasse	36	Kinder-, Jugend- und Familienhilfe	
Produkt	36502	Kindertagesstätte Zirchow	Fachbereich Zentrale Dienste

Wesentliche Produkte des Teilhaushaltes (1 Zentrale Dienste)						
Produkt:	3650200000 - Kindertagesstätte Zirchow					
Hauptproduktbereich:	3 Soziales und Jugend					
Produktbereich:	36 Kinder-, Jugend- und Familienhilfe					
Produktgruppe:	365 Tageseinrichtungen für Kinder					
Produktverantwortung:						
Beschreibung des Produktes:	Das Gebäude der Kindertagesstätte in Zirchow befindet sich im Eigentum der Gemeinden, Dargen, Garz, Kamminke, Korswandt und Zirchow. Lt. Vertrag mit dem Träger der Einrichtung, der Arbeiterwohlfahrt, sind diese 5 Gemeinden für Bau- und Unterhaltungsmaßnahmen an der Kindertagesstätte in Zirchow verantwortlich.					
Ziele:	Wirtschaftlicher Betrieb der Kindertagesstätte, Förderung der Vereinbarkeit von Familie und Beruf, Familienentlastung und -unterstützung					
Leistungen:						
Grund-/Kennzahlen:						
Bezeichnung	2020	2021	2022	2023	2024	2025
Erläuterungen (gem. § 4 Abs. 15 GemHV-Doppik)						
Finanzen in €:						
	laufende Einzahlungen	laufende Auszahlungen	Saldo	Erträge	Aufwendungen	Ergebnis
Plan 2021	0	200	-200	0	200	-200
Plan 2022	0	200	-200	0	200	-200
Veränderung gegenüber dem Vorjahr	0	0	0	0	0	0

Hauptproduktklasse	3	Soziales und Jugend
Produktklasse	36	Kinder-, Jugend- und Familienhilfe
Produkt	36601	Gemeindeeigene Spielplätze

Wesentliche Produkte des Teilhaushaltes (1 Zentrale Dienste)						
Produkt:	3660100000 - Gemeindeeigene Spielplätze					
Hauptproduktbereich:	3 Soziales und Jugend					
Produktbereich:	36 Kinder-, Jugend- und Familienhilfe					
Produktgruppe:	366 Einrichtungen der Kinder- und Jugendarbeit					
Produktverantwortung:						
Beschreibung des Produktes:	Bereitstellung, Unterhaltung und Instandsetzung öffentlicher Spielplätze					
Ziele:	Sinnvolle Freizeitgestaltung für Kinder und Jugendliche, Aufrechterhaltung der Verkehrssicherheit auf Spielplätzen					
Leistungen:						
Grund-/Kennzahlen:						
Bezeichnung	2020	2021	2022	2023	2024	2025
Erläuterungen (gem. § 4 Abs. 15 GemHV-Doppik)						
Finanzen in €:						
	laufende Einzahlungen	laufende Auszahlungen	Saldo	Erträge	Aufwendungen	Ergebnis
Plan 2021	0	7.200	-7.200	1.300	10.500	-9.200
Plan 2022	0	10.500	-10.500	1.000	15.200	-14.200
Veränderung gegenüber dem Vorjahr	0	3.300	-3.300	-300	4.700	-5.000

Hauptproduktklasse	4	Gesundheit und Sport	
Produktklasse	41	Gesundheitsdienste	
Produkt	41800	Badestelle am Wolgastsee	Ordnungsamt

Wesentliche Produkte des Teilhaushaltes (1 Zentrale Dienste)						
Produkt:	4180000000 - Badestelle am Wolgastsee					
Hauptproduktbereich:	4 Gesundheit und Sport					
Produktbereich:	41 Gesundheitsdienste					
Produktgruppe:	418 Kur- und Badeeinrichtungen					
Produktverantwortung:						
Beschreibung des Produktes:	Unterhaltung und Bewirtschaftung der Badestellen					
Ziele:	Stärkung der touristischen Infrastruktur					
Leistungen:						
Grund-/Kennzahlen:						
Bezeichnung	2020	2021	2022	2023	2024	2025
Erläuterungen (gem. § 4 Abs. 15 GemHV-Doppik)						
Finanzen in €:						
	laufende Einzahlungen	laufende Auszahlungen	Saldo	Erträge	Aufwendungen	Ergebnis
Plan 2021	0	300	-300	0	300	-300
Plan 2022	0	300	-300	0	300	-300
Veränderung gegenüber dem Vorjahr	0	0	0	0	0	0

Hauptproduktklasse  
Produktklasse  
Produkt

5  
51  
51100

Gestaltung Umwelt  
Räumliche Planung und Entwicklung  
Räumliche Planungs- und Entwicklungsmaßnahmen

Bauamt, Fachbereich  
Bauleitplanung

Wesentliche Produkte des Teilhaushaltes (1 Zentrale Dienste)						
Produkt:	5110000000 - Räumliche Planungs- und Entwicklungsmaßnahmen					
Hauptproduktbereich:	5 Gestaltung Umwelt					
Produktbereich:	51 Räumliche Planung und Entwicklung					
Produktgruppe:	511 Räumliche Planungs- und Entwicklungsmaßnahmen					
Produktverantwortung:						
Beschreibung des Produktes:	Aufstellung, Änderung und Ergänzung vom Flächennutzungsplan und von Bebauungsplänen, Erstellung und Abschluss Städtebaulicher Verträge, Ortsentwicklung, Verkehrsplanung, Städtebauliche Planung, Städtebauforderung, Verwaltungshonorar Sanierungsträger, Betreuung von Investoren, Bauherren und Ingenieurbüros, Stellungnahmen zu Planungen Dritter, Antragstellung und Bearbeitung von Förderprojekten, Verfahren zur Straßenbenennung und Hausnummernvergabe, Führen der Verzeichnisse					
Ziele:	geordnete städtebauliche Entwicklung, Identifizierbarkeit der Grundstücke, Übertragung finanzieller Belastungen auf Investoren zur Erhaltung der finanziellen Bewegungsfreiheit, Erhaltung finanzieller Möglichkeiten durch Einsatz von Drittmitteln					
Leistungen:						
Grund-/Kennzahlen:						
Bezeichnung	2020	2021	2022	2023	2024	2025
Erläuterungen (gem. § 4 Abs. 15 GemHV-Doppik)						
Finanzen in €:						
	laufende Einzahlungen	laufende Auszahlungen	Saldo	Erträge	Aufwendungen	Ergebnis
Plan 2021	0	1.100	-1.100	0	600	-600
Plan 2022	0	1.100	-1.100	0	600	-600
Veränderung gegenüber dem Vorjahr	0	0	0	0	0	0

Hauptproduktklasse	5	Gestaltung Umwelt	
Produktklasse	54	Verkehrsflächen und -anlagen, ÖPNV	
Produkt	54000	Konzessionsabgaben	Kommerei

Wesentliche Produkte des Teilhaushaltes (1 Zentrale Dienste)						
Produkt:	5400000000 - Konzessionsabgaben					
Hauptproduktbereich:	5 Gestaltung Umwelt					
Produktbereich:	54 Verkehrsflächen und -anlagen, ÖPNV					
Produktgruppe:	540 Konzessionsabgaben					
Produktverantwortung:						
Beschreibung des Produktes:	Konzessionsabgaben für Gas und Elektro					
Ziele: Bereitstellung des öffentlichen Raumes für Leitungen und Anlagen der Versorger						
Leistungen:						
Grund-/Kennzahlen:						
Bezeichnung	2020	2021	2022	2023	2024	2025
Erläuterungen (gem. § 4 Abs. 15 GemHV-Doppik)						
Finanzen in €:						
	laufende Einzahlungen	laufende Auszahlungen	Saldo	Erträge	Aufwendungen	Ergebnis
Plan 2021	14.100	0	14.100	14.100	0	14.100
Plan 2022	14.100	0	14.100	14.100	0	14.100
Veränderung gegenüber dem Vorjahr	0	0	0	0	0	

Hauptproduktklasse  
Produktklasse  
Produkt

5  
54  
54100

Gestaltung Umwelt  
Verkehrsflächen und -anlagen, ÖPNV  
Gemeindestraße, -wege, -plätze, Haltestellen und Parkplätze

Bauamt, Fachbereich  
Bauverwaltung

Wesentliche Produkte des Teilhaushaltes (1 Zentrale Dienste)						
Produkt:	5410000000 - Gemeindestraßen, -wege, -plätze, Haltestellen und Parkplätze					
Hauptproduktbereich:	5 Gestaltung Umwelt					
Produktbereich:	54 Verkehrsflächen und -anlagen, ÖPNV					
Produktgruppe:	541 Gemeindestraßen					
Produktverantwortung:						
Beschreibung des Produktes:	Neu-, Um- und Ausbau sowie Unterhaltung und Bewirtschaftung von öffentl. Verkehrsflächen und Ingenieurbauwerken, Oberflächenentwässerung, Signalanlagen, Verkehrszeichen Beantragung und Bearbeitung von Förderanträgen, Abrechnung von Erschließungs- und Ausbaumaßnahmen, Berechnung und Bearbeitung von Ausbau- und Erschließungsbeiträgen, Zinsen für Darlehen					
Ziele:	Herstellung und Erhalt der Verkehrssicherheit, Substanzerhaltung, Erschließung neuer Baugebiete, Verkehrsverbesserung und Verkehrsberuhigung, Mängelbeseitigung, Bürgerinformation					
Leistungen:						
Grund-/Kennzahlen:						
Bezeichnung	2020	2021	2022	2023	2024	2025
Erläuterungen (gem. § 4 Abs. 15 GemHV-Doppik)						
Finanzen in €:						
	laufende Einzahlungen	laufende Auszahlungen	Saldo	Erträge	Aufwendungen	Ergebnis
Plan 2021	8.000	43.200	-35.200	31.900	92.400	-60.500
Plan 2022	8.000	67.200	-59.200	32.200	117.800	-85.600
Veränderung gegenüber dem Vorjahr	0	24.000	-24.000	300	25.400	-25.100

Hauptproduktklasse	5	Gestaltung Umwelt
Produktklasse	54	Verkehrsflächen und -anlagen, ÖPNV
Produkt	54101	Straßenbeleuchtung

Bauamt, Fachbereich  
Bauverwaltung

Wesentliche Produkte des Teilhaushaltes (1 Zentrale Dienste)						
Produkt:	5410100000 - Straßenbeleuchtung					
Hauptproduktbereich:	5 Gestaltung Umwelt					
Produktbereich:	54 Verkehrsflächen und -anlagen, ÖPNV					
Produktgruppe:	541 Gemeindestraßen					
Produktverantwortung:						
Beschreibung des Produktes:	Neu-, Um- und Ausbau sowie Unterhaltung und Bewirtschaftung der Straßenbeleuchtung, Beantragung und Bearbeitung von Förderanträgen, Berechnung und Bearbeitung von Ausbau- und Erschließungsbeiträgen					
Ziele:	Herstellung und Erhalt der Verkehrssicherheit, Substanzerhaltung Verkehrsverbesserung und Verkehrsberuhigung, Mängelbeseitigung, Bürgerinformation					
Leistungen:						
Grund-/Kennzahlen:						
Bezeichnung	2020	2021	2022	2023	2024	2025
Erläuterungen (gem. § 4 Abs. 15 GemHV-Doppik)						
Finanzen in €:						
	laufende Einzahlungen	laufende Auszahlungen	Saldo	Erträge	Aufwendungen	Ergebnis
Plan 2021	0	23.000	-23.000	0	29.200	-29.200
Plan 2022	0	27.500	-27.500	0	37.200	-37.200
Veränderung gegenüber dem Vorjahr	0	4.500	-4.500	0	8.000	-8.000

Hauptproduktklasse	5	Gestaltung Umwelt
Produktklasse	54	Verkehrsflächen und -anlagen, ÖPNV
Produkt	54102	Straßenreinigung und Winterdienst

Wesentliche Produkte des Teilhaushaltes (1 Zentrale Dienste)						
Produkt:	5410200000 - Straßenreinigung und Winterdienst					
Hauptproduktbereich:	5 Gestaltung Umwelt					
Produktbereich:	54 Verkehrsflächen und -anlagen, ÖPNV					
Produktgruppe:	541 Gemeindestraßen					
Produktverantwortung:						
Beschreibung des Produktes:	Organisation der Straßenreinigung und des Winterdienstes, Mitwirkung bei der Ermittlung der Kalkulationsdaten, Vergabe und Kontrolle der Reinigungslasten, Beseitigung von Leistungsstörungen, Überwachung der Reinigungspflichten von Grundstückseigentümern, Allgemeine Rechtsfragen, Vertragsänderungen Straßenreinigung Winterdienst, Überwachung und Ausschreibung der Straßenreinigung und des Winterdienstes, Überprüfung der Rechnungslegung					
Ziele:	Gepflegtes Ortsbild, Verkehrssicherheit für Fußgänger, Radfahrer und Kraftfahrer					
Leistungen:						
Grund-/Kennzahlen:						
Bezeichnung	2020	2021	2022	2023	2024	2025
Erläuterungen (gem. § 4 Abs. 15 GemHV-Doppik)						
Finanzen in €:						
	laufende Einzahlungen	laufende Auszahlungen	Saldo	Erträge	Aufwendungen	Ergebnis
Plan 2021	0	6.000	-6.000	0	6.000	-6.000
Plan 2022	0	6.000	-6.000	0	6.000	-6.000
Veränderung gegenüber dem Vorjahr	0	0	0	0	0	0

Hauptproduktklasse	5	Gestaltung Umwelt
Produktklasse	55	Natur- und Landschaftspflege
Produkt	55200	Wasser- und Bodenverband

Zentrale  
Finanzdienstleistungen

Wesentliche Produkte des Teilhaushaltes (1 Zentrale Dienste)						
Produkt:	5520000000 - Wasser- und Bodenverband					
Hauptproduktbereich:	5 Gestaltung Umwelt					
Produktbereich:	55 Natur- und Landschaftspflege					
Produktgruppe:	552 Öffentliche Gewässer, Wasserbauliche Anlagen, Gewässerschutz					
Produktverantwortung:						
Beschreibung des Produktes:	Mitgliedschaft im Wasser- und Bodenverband Insel Usedom-Peenestrom Umlage, der Beiträge					
Ziele:	Umlage der WBV-Beiträge auf die Grundstückseigentümer					
Leistungen:						
Grund-/Kennzahlen:						
Bezeichnung	2020	2021	2022	2023	2024	2025
Erläuterungen (gem. § 4 Abs. 15 GemHV-Doppik)						
Finanzen in €:						
	laufende Einzahlungen	laufende Auszahlungen	Saldo	Erträge	Aufwendungen	Ergebnis
Plan 2021	20.700	20.700	0	20.700	20.700	0
Plan 2022	21.100	21.100	0	21.100	21.100	0
Veränderung gegenüber dem Vorjahr	400	400	0	400	400	0

Hauptproduktklasse	5	Gestaltung Umwelt
Produktklasse	55	Natur- und Landschaftspflege
Produkt	55300	Friedhof Korswandt

Wesentliche Produkte des Teilhaushaltes (1 Zentrale Dienste)						
Produkt:	5530000000 - Friedhof Korswandt					
Hauptproduktbereich:	5 Gestaltung Umwelt					
Produktbereich:	55 Natur- und Landschaftspflege					
Produktgruppe:	553 Friedhofs- und Bestattungswesen					
Produktverantwortung:						
Beschreibung des Produktes:	Bereitstellung von Grabstätten einschl. Herstellung und Unterhaltung der erforderlichen baulichen Anlagen und der notwendigen Erschließungsanlagen, Verwendungsnachweise, Pflege und Unterhaltung der Kriegsgräber und Gedenkstätten, Ermittlung des Grabstättenbedarfs (Grabkammern), Verwaltung und Vergabe der Grabstätten, Abrechnung der Gebühren, Organisation der Durchführung von Bestattungen und Umbettungen, Satzungsrecht (Friedhofssatzung und Gebührensatzung)					
Ziele:	Erhalt der kommunalen Friedhöfe, Schaffung ständiger Bestattungsmöglichkeiten, Erhalt der Grünflächen und des Betriebsgelände in angemessenem und würdigem Zustand, Überwachung und Ausführung der Vorschriften über das Bestattungswesen, Erhalt der Grab- und Gedenkstätten der Opfer von Krieg und Gewaltherrschaft					
Leistungen:						
Grund-/Kennzahlen:						
Bezeichnung	2020	2021	2022	2023	2024	2025
Erläuterungen (gem. § 4 Abs. 15 GemHV-Doppik)						
Finanzen in €:						
	laufende Einzahlungen	laufende Auszahlungen	Saldo	Erträge	Aufwendungen	Ergebnis
Plan 2021	600	2.600	-2.000	1.000	2.700	-1.700
Plan 2022	500	3.000	-7.500	900	8.100	-7.200
Veränderung gegenüber dem Vorjahr	-100	5.400	-5.500	-100	5.400	-5.500

Hauptproduktklasse	5	Gestaltung Umwelt	
Produktklasse	57	Wirtschaft und Tourismus	
Produkt	57502	Kommunale Tourismusförderung	Hauptamt

Wesentliche Produkte des Teilhaushaltes (1 Zentrale Dienste )						
Produkt:	5750200000 - Kommunale Tourismusförderung					
Hauptproduktbereich:	5 Gestaltung Umwelt					
Produktbereich:	57 Wirtschaft und Tourismus					
Produktgruppe:	575 Tourismus					
Produktverantwortung:						
Beschreibung des Produktes:	Materielle und finanzielle Förderung von Gruppen, Vereinen und Verbänden im Tourismusbereich, Beitrag Tourismusverband Insel Usedom					
Ziele: Förderung des Tourismus im Gemeindegebiet						
Leistungen:						
Grund-/Kennzahlen:						
Bezeichnung	2020	2021	2022	2023	2024	2025
Erläuterungen (gem. § 4 Abs. 15 GemHV-Doppik)						
Finanzen in €:						
	laufende Einzahlungen	laufende Auszahlungen	Saldo	Erträge	Aufwendungen	Ergebnis
Plan 2021	0	400	-400	0	400	-400
Plan 2022	0	400	-400	0	400	-400
Veränderung gegenüber dem Vorjahr	0	0	0	0	0	0

Hauptproduktklasse	6	Zentrale Finanzleistungen	
Produktklasse	61	Allgemeine Finanzwirtschaft	
Produkt	61100	Steuern, Allgemeine Zuweisungen, allgemeine Umlagen	Fachbereich Finanzen

Wesentliche Produkte des Teilhaushaltes (2 Zentrale Finanzleistungen)						
Produkt:	6110000000 - Steuern, Allgemeine Zuweisungen, allgemeine Umlagen					
Hauptproduktbereich:	6 Zentrale Finanzleistungen					
Produktbereich:	61 Allgemeine Finanzwirtschaft					
Produktgruppe:	611 Steuern, allgemeine Zuweisungen, allgemeine Umlagen					
Produktverantwortung:						
Beschreibung des Produktes:	Gemeindesteuern, Est., Ust., Zuweisungen aus dem FAG, Gewerbesteuerumlage, Amtsumlage, Kreisumlage					
Ziele:	Einnahmebeschaffung zur allgemeinen Deckung der gemeindlichen Aufwendungen					
Leistungen:						
Grund-/Kennzahlen:						
Bezeichnung	2020	2021	2022	2023	2024	2025
Erläuterungen (gem. § 4 Abs. 15 GemHV-Doppik)						
Finanzen in €:						
	laufende Einzahlungen	laufende Auszahlungen	Saldo	Erträge	Aufwendungen	Ergebnis
Plan 2021	642.400	343.500	298.900	642.400	343.500	298.900
Plan 2022	655.900	381.200	274.700	659.400	381.200	278.200
Veränderung gegenüber dem Vorjahr	13.500	37.700	-24.200	17.000	37.700	-20.700

Hauptproduktklasse	6	Zentrale Finanzleistungen	
Produktklasse	61	Allgemeine Finanzwirtschaft	
Produkt	61200	Sonstige allgemeine Finanzwirtschaft	Kommerei

Wesentliche Produkte des Teilhaushaltes (2 Zentrale Finanzleistungen)						
Produkt:	6120000000 - Sonstige allgemeine Finanzwirtschaft					
Hauptproduktbereich:	6 Zentrale Finanzleistungen					
Produktbereich:	61 Allgemeine Finanzwirtschaft					
Produktgruppe:	612 Sonst. allg. Finanzwirtsch. (sow. nicht e. and. Prod. direkt zugeordnet)					
Produktverantwortung:						
Beschreibung des Produktes:	Zinsen für Darlehen und Kassenkredite, Ein- und Auszahlungen für Kreditaufnahmen, -tilgungen, -umschuldungen ( soweit sie nicht einem Produkt direkt zugeordnet wurden), Säumniszuschläge, Beitreibungen					
Ziele:	Sicherstellen einer geordneten Finanzwirtschaft, Absenken der Zinslast, Finanzierung von Investitionen					
Leistungen:						
Grund-/Kennzahlen:						
Bezeichnung	2020	2021	2022	2023	2024	2025
Erläuterungen (gem. § 4 Abs. 15 GemHV-Doppik)						
Finanzen in €:						
	laufende Einzahlungen	laufende Auszahlungen	Saldo	Erträge	Aufwendungen	Ergebnis
Plan 2021	400	200	200	400	200	200
Plan 2022	400	200	200	400	200	200
Veränderung gegenüber dem Vorjahr	0	0	0	0	0	0

Hauptproduktklasse	6	Zentrale Finanzleistungen
Produktklasse	62	Beteiligungen, SV (soweit nicht einem anderen Prod.direkt zugeordnet)
Produkt	62600	Beteiligungen an Versorgungsunternehmen

Wesentliche Produkte des Teilhaushaltes (2 Zentrale Finanzleistungen)						
Produkt:	6260000000 - Beteiligungen, Anteile, Wertpapiere des Anlagevermögens					
Hauptproduktbereich:	6 Zentrale Finanzleistungen					
Produktbereich:	62 Beteiligungen, SV (soweit nicht einem anderen Prod.direkt zugeordnet)					
Produktgruppe:	626 Beteiligungen, Anteile, Wertpapiere des Anlagevermögens					
Produktverantwortung:						
Beschreibung des Produktes:	Gewinnausschüttungen aus Beteiligungsverhältnissen					
Ziele:	Erwirtschaftung von Erträgen					
Leistungen:						
Grund-/Kennzahlen:						
Bezeichnung	2020	2021	2022	2023	2024	2025
Erläuterungen (gem. § 4 Abs. 15 GemHV-Doppik)						
Finanzen in €:						
	laufende Einzahlungen	laufende Auszahlungen	Saldo	Erträge	Aufwendungen	Ergebnis
Plan 2021	6.400	0	6.400	6.400	0	6.400
Plan 2022	6.400	0	6.400	6.400	0	6.400
Veränderung gegenüber dem Vorjahr	0	0	0	0	0	0



Investitionsprogramm										
Nr.	Bezeichnung der Maßnahme	Teil- haushalt	Produkt	Ein- und Auszahlungen aus Investitionstätigkeit						
				Ergebnisse bis einschließlich	Ansätze einschließlich Nachträge	Ansatz	Planungsdaten	Planungsdaten	Planungsdaten	Planungsdaten der weiteren Haushaltsjahre bis zum Abschluss der Maßnahme
				2020	2021	2022	2023	2024	2025	Gesamtein-/ -auszahlungen
				in €						
				1	2	3	4	5	6	7
	<b>0600100 Infrastrukturpauschale</b>									
	Einzahlungen			46.393,91	43.200	42.600	0	0	0	132.194
	Auszahlungen			0,00	0	0	0	0	0	0
	Saldo			46.393,91	43.200	42.600	0	0	0	132.194
	<b>0600200 Straßenbaubeiträge</b>									
	Einzahlungen			0,00	7.300	7.300	7.300	7.300	7.300	36.500
	Auszahlungen			0,00	0	0	0	0	0	0
	Saldo			0,00	7.300	7.300	7.300	7.300	7.300	36.500
	<b>0618002 Investitionszuschuss Straßenbeleuchtung</b>									
	Einzahlungen			0,00	0	0	0	0	0	0
	Auszahlungen			46.538,82	15.000	72.400	0	0	0	133.939
	Saldo			-46.538,82	-15.000	-72.400	0	0	0	-133.939
	<b>0618003 Grundstücksverkäufe (0611402)</b>									
	Einzahlungen			35.000,00	137.000	0	0	0	0	172.000
	Auszahlungen			0,00	0	0	0	0	0	0
	Saldo			35.000,00	137.000	0	0	0	0	172.000
	<b>0619001 Erwerb Spielgeräte</b>									
	Einzahlungen			0,00	10.000	0	0	0	0	10.000
	Auszahlungen			0,00	20.700	15.000	0	0	0	35.700
	Saldo			0,00	-10.700	-15.000	0	0	0	-25.700
	<b>0620001 Stützwand Ulrichshorst - 4 - 169/2</b>									
	Einzahlungen			0,00	0	0	0	0	0	0
	Auszahlungen			4.500,00	0	0	0	0	0	4.500
	Saldo			-4.500,00	0	0	0	0	0	-4.500
	<b>0620002 FFw-Löschteich Umzäunung</b>									
	Einzahlungen			0,00	0	0	0	0	0	0
	Auszahlungen			4.980,15	0	0	0	0	0	4.980
	Saldo			-4.980,15	0	0	0	0	0	-4.980
	<b>0621001 Erweiterung Straßenbeleuchtung</b>									
	Einzahlungen			0,00	0	0	0	0	0	0
	Auszahlungen			0,00	15.000	15.000	0	0	0	30.000
	Saldo			0,00	-15.000	-15.000	0	0	0	-30.000
				0,00						0
	Einzahlungen			81.393,91	197.500	49.900	7.300	7.300	7.300	350.694
	Auszahlungen			56.018,97	50.700	102.400	0	0	0	209.119
	Saldo			25.374,94	146.800	-52.500	7.300	7.300	7.300	141.575



Teilhaushalt  
verantwortlich:Hauptproduktklasse  
Produktklasse  
Produkt1  
11  
11402Zentrale Verwaltung  
Innere Verwaltung  
Allgemeines Grundvermögen LiegenschaftenBauamt, Fachbereich  
Liegenschaften

Investitionsübersicht									
Teilhaushalt: Produkt: 11402									
Nr	Einzahlungs- und Auszahlungsarten (gemäß § 4 Absatz 6 GemHVO-Doppik)	Ergebnisse bis einschließlich	Ansätze einschl. Nachträge	Ansatz	Planung	Planung	Planung	Planungsdaten der weiteren Haushaltsjahre bis zum Abschluss der Maßnahme	Gesamtein-/ -aus- zahlungen
		2020	2021	2022	2023	2024	2025		
		1	2	3	4	5	6	7	8
in €									
0618003 Grundstücksverkäufe (0611402)									
11402.68511001									
Erläuterung:									
*Grstk.-verkauf Gemarkung Korswandt, Flur 4, Flstk. 477 Tfl.									
11402.68831001									
11402.68831001 Erträge a. d. Veräußerg. v. Grundstücken - alt bis HHJ 2020									
darunter:									
mit Verpflichtungsermächtigungen in Vorjahren bereits gebunden									
neu veranschlagte Verpflichtungsermächtigungen									
29 Saldo der Ein- und Auszahlungen aus Investitionstätigkeit									
0620001 Stützwand Ulrichshorst - 4 - 169/2									
11402.78521001 11402.03100001.78521001 Zug. Wohnbauten									
darunter:									
mit Verpflichtungsermächtigungen in Vorjahren bereits gebunden									
neu veranschlagte Verpflichtungsermächtigungen									
29 Saldo der Ein- und Auszahlungen aus Investitionstätigkeit									

Teilhaushalt  
verantwortlich:

Hauptproduktklasse 1 Zentrale Verwaltung  
 Produktklasse 12 Sicherheit und Ordnung  
 Produkt 12600 Freiwillige Feuerwehr Korswandt

Ordnungsamt

Investitionsübersicht									
Teilhaushalt: Produkt: 12600									
Nr.	Einzahlungs- und Auszahlungsarten (gemäß § 4 Absatz 6 GemHVO-Doppik)	Ergebnisse bis einschließlich	Ansätze einschl. Nachträge	Ansatz	Planung	Planung	Planung	Planungsdaten der weiteren Haushaltsjahre bis zum Abschluss der Maßnahme	Gesamtein-/ -aus- zahlungen
		2020	2021	2022	2023	2024	2025		
		1	2	3	4	5	6	7	8
		in €							
	0620002 FFW-Löschteich Umzäunung								
	12600.78531001 12600.04900001.78531001 Zug. Sonstiges Infrastrukturvermögen	4.980,15	0	0	0	0	0	0	4.980
	darunter:								
	mit Verpflichtungsermächtigungen in Vorjahren bereits gebunden			0	0	0	0	0	
	neu veranschlagte Verpflichtungsermächtigungen				0	0	0	0	
	29 Saldo der Ein- und Auszahlungen aus Investitionstätigkeit	-4.980,15	0	0	0	0	0	0	-4.980

Teilhaushalt			
verantwortlich:			
Hauptproduktklasse	3	Soziales und Jugend	
Produktklasse	36	Kinder-, Jugend- und Familienhilfe	
Produkt	36601	Gemeindeeigene Spielplätze	Ordnungsamt

Investitionsübersicht									
Teilhaushalt: Produkt: 36601									
Nr.	Einzahlungs- und Auszahlungsarten (gemäß. § 4 Absatz 6 GemHVO-Doppik)	Ergebnisse bis einschließlich	Ansätze einschl. Nachträge	Ansatz	Planung	Planung	Planung	Planungsdaten der weiteren Haushaltsjahren bis zum Abschluss der Maßnahme	Gesamtein-/ -aus- zahlungen
		2020	2021	2022	2023	2024	2025		
		1	2	3	4	5	6	7	8
		in €							
0619001 Erwerb Spielgeräte									
	36601.68166201	0,00	10.000	0	0	0	0	0	10.000
	36601.78561001 36601.09106001.78561001 Zug. Anzahlungen auf den Erwerb von beweglichen AV(Fahrzeuge, Maschinen und Erläuterung: *Turmkombination	0,00	20.700	15.000	0	0	0	0	35.700
	darunter:								
	mit Verpflichtungsermächtigungen in Vorjahren bereits gebunden			0	0	0	0	0	
	neu veranschlagte Verpflichtungsermächtigungen				0	0	0	0	
	29 Saldo der Ein- und Auszahlungen aus Investitionstätigkeit	0,00	-10.700	-15.000	0	0	0	0	-25.700

## Teilhaushalt

verantwortlich:

Hauptproduktklasse

5

Gestaltung Umwelt

Produktklasse

54

Verkehrsflächen und -anlagen, ÖPNV

Produkt

54100

Gemeindestraße, -wege, -plätze, Haltestellen und Parkplätze

Bauamt, Fachbereich

Bauverwaltung

## Investitionsübersicht

Teilhaushalt: Produkt: 54100

Nr	Einzahlungs- und Auszahlungsarten (gemäß § 4 Absatz 6 GemHVO-Doppik)	Ergebnisse bis einschließlich	Ansätze einschl. Nachträge	Ansatz	Planung	Planung	Planung	Planungsdaten der weiteren Haushaltsjahre bis zum Abschluss der Maßnahme	Gesamtein-/ -aus- zahlungen
		2020	2021	2022	2023	2024	2025		
		1	2	3	4	5	6	7	8
		in €							
0600200	Straßenbaubeiträge								
54100.68260001		0,00	7.300	7.300	7.300	7.300	7.300	0	36.500
	darunter:								
	mit Verpflichtungsermächtigungen in Vorjahren bereits gebunden			0	0	0	0	0	
	neu veranschlagte Verpflichtungsermächtigungen				0	0	0	0	
29	Saldo der Ein- und Auszahlungen aus Investitionstätigkeit	0,00	7.300	7.300	7.300	7.300	7.300	0	36.500

Hauptproduktklasse 5  
 Produktklasse 54  
 Produkt 54101

Teilhaushalt verantwortlich:  
 Gestaltung Umwelt  
 Verkehrsflächen und -anlagen, ÖPNV  
 Straßenbeleuchtung

Bauamt, Fachbereich  
 Bauverwaltung

Investitionsübersicht									
Teilhaushalt: Produkt: 54101									
Nr	Einzahlungs- und Auszahlungsarten (gemäß § 4 Absatz 6 GemHVO-Doppik)	Ergebnisse bis einschließlich	Ansätze einschl. Nachträge	Ansatz	Planung	Planung	Planung	Planungsdaten der weiteren Haushaltsjahre bis zum Abschluss der Maßnahme	Gesamtein-/ -aus- zahlungen
		2020	2021	2022	2023	2024	2025		
		1	2	3	4	5	6	7	8
in €									
0618002 Investitionszuschuss Straßenbeleuchtung									
54101.78431001 54101.01300001.78431001 Zug. Geleistete Investitionszuschüsse									
Erläuterung: *Investitionszuschuss DL-Vertrag Straßenbeleuchtung Korswandt (62 Leuchten)		46.538,82	15.000	72.400	0	0	0	0	133.939
darunter:									
mit Verpflichtungsermächtigungen in Vorjahren bereits gebunden				0	0	0	0	0	
neu veranschlagte Verpflichtungsermächtigungen					0	0	0	0	
29 Saldo der Ein- und Auszahlungen aus Investitionstätigkeit		-46.538,82	-15.000	-72.400	0	0	0	0	-133.939
0621001 Erweiterung Straßenbeleuchtung									
54101.78532001									
Erläuterung: *Erweiterung Straßenbel. "Weg zum Zellplatz"		0,00	15.000	15.000	0	0	0	0	30.000
darunter:									
mit Verpflichtungsermächtigungen in Vorjahren bereits gebunden				0	0	0	0	0	
neu veranschlagte Verpflichtungsermächtigungen					0	0	0	0	
29 Saldo der Ein- und Auszahlungen aus Investitionstätigkeit		0,00	-15.000	-15.000	0	0	0	0	-30.000

**Teilhaushalt**  
 verantwortlich:

 Hauptproduktklasse  
 Produktklasse  
 Produkt

**6**  
**61**  
**61100**

 Zentrale Finanzleistungen  
 Allgemeine Finanzwirtschaft  
 Steuern, Allgemeine Zuweisungen, allgemeine Umlagen

Fachbereich Finanzen

**Investitionsübersicht**

Teilhaushalt: Produkt: 61100

Nr.	Einzahlungs- und Auszahlungsarten (gemäß § 4 Absatz 6 GemHVO-Doppik)	Ergebnisse bis einschließlich	Ansätze einschl. Nachträge	Ansatz	Planung	Planung	Planung	Planungsdaten der weiteren Haushaltsjahre bis zum Abschluss der Maßnahme	Gesamtein-/ -aus- zahlungen
		2020	2021	2022	2023	2024	2025		
		1	2	3	4	5	6	7	8
		in €							
0600100 Infrastrukturpauschale									
61100.68142001		46.393,91	43.200	42.600	0	0	0	0	132.194
darunter:									
mit Verpflichtungsermächtigungen in Vorjahren bereits gebunden				0	0	0	0	0	
neu veranschlagte Verpflichtungsermächtigungen					0	0	0	0	
29 Saldo der Ein- und Auszahlungen aus Investitionstätigkeit		46.393,91	43.200	42.600	0	0	0	0	132.194