

Amt Usedom-Süd

- Der Amtsvorsteher -

Gemeinde Ückeritz - Gemeindevertretung Ückeritz

Beschlussvorlage-Nr:
GVUe-0909/21

Beschlusstitel:

Beratung und Beschlussfassung über die Haushaltssatzung und den Haushaltsplan der Gemeinde Ückeritz für das Haushaltsjahr 2021

Amt / Bearbeiter
Fachbereich II (Kämmerei) /
Gierds

Datum:
22.02.2021

Status: öffentlich

Beratungsfolge:			
Status	Datum	Gremium	Zuständigkeit
Öffentlich	22.03.2021	Gemeindevertretung Ückeritz	Entscheidung
Nichtöffentlich	06.04.2021	Hauptausschuss Ückeritz	Vorberatung
Öffentlich	15.04.2021	Gemeindevertretung Ückeritz	Entscheidung
Öffentlich	21.07.2021	Gemeindevertretung Ückeritz	Entscheidung
Öffentlich	28.09.2021	Gemeindevertretung Ückeritz	Entscheidung

Beschlussempfehlung:

Die Gemeindevertretung der Gemeinde Ückeritz beschließt, die Haushaltssatzung nebst Haushaltsplan für das Jahr 2021 wie folgt:

§ 1

Ergebnis- und Finanzhaushalt

Der Haushaltsplan für das Haushaltsjahr 2021 wird

1. im Ergebnishaushalt auf

	Ansatz 2021
einen Gesamtbetrag der Erträge von	1.493.600
der Gesamtbetrag der ordentlichen Aufwendungen von	1.661.000
ein Jahresergebnis nach Veränderung der Rücklagen von	-167.400

2. im Finanzhaushalt auf

	Ansatz 2021
a) einen Gesamtbetrag der laufenden Einzahlungen von	1.374.200
einen Gesamtbetrag der laufenden Auszahlungen* von	1.379.300
einen jahresbezogenen Saldo der laufenden Ein- und Auszahlungen von	-5.100
b) einen Gesamtbetrag der Einzahlungen aus der Investitionstätigkeit von	127.800
einen Gesamtbetrag der Auszahlungen aus der Investitionstätigkeit von	813.400
der Saldo der Ein- und Auszahlungen aus der Investitionstätigkeit von	-685.600

festgesetzt.

*einschließlich Auszahlungen für die planmäßige Tilgung von Krediten für Investitionen und Investitionsförderungsmaßnahmen.

§ 2

Kredite für Investitionen und Investitionsförderungsmaßnahmen

Kredite zur Finanzierung von Investitionsmaßnahmen und Investitionsförderungsmaßnahmen werden nicht veranschlagt.

§ 3

Verpflichtungsermächtigungen

Verpflichtungsermächtigungen werden nicht veranschlagt.

§ 4

Kassenkredite

Der Höchstbetrag der Kassenkredite wird festgesetzt auf 137.400 EUR.

§ 5

Hebesätze

Die Hebesätze für die Realsteuern werden wie folgt festgesetzt:

Hebesätze für Realsteuern

			v. H.
1.	a)	Grundsteuer für die land- und forstwirtschaftlichen Flächen (Grundsteuer A) auf	323
	b)	Grundsteuer für die Grundstücke (Grundsteuer B) auf	427
2.		Gewerbsteuer auf	381

§ 6

Stellen gemäß Stellenplan

Die Gesamtzahl der im Stellenplan ausgewiesenen Stellen beträgt 0 Vollzeitäquivalente (VzÄ).

§ 7

Weitere Vorschriften

1. Auf die Einzeldarstellung von Investitionen und Investitionsförderungsmaßnahmen unterhalb der Wertgrenze von 100.000 € kann gem. § 4 Abs.7 GemHVO-Doppik verzichtet werden.
2. Im Sinne des § 48 Abs. 2 Nummer 1 der Kommunalverfassung ist
 - a) ein entstehender Jahresfehlbetrag / jahresbezogener negativer Saldo der laufenden Ein- und Auszahlungen erheblich, wenn er 10 v.H. der Gesamtauszahlungen überschreitet,
 - b) die Erhöhung eines bereits ausgewiesenen Jahresfehlbetrages / jahresbezogenen negativen Saldos der laufenden Ein- und Auszahlungen wesentlich, wenn er 10 v.H. der Gesamtauszahlungen überschreitet.
3. Im Sinne des § 48 Abs. 2 Nummer 2 Kommunalverfassung sind nicht veranschlagte oder zusätzliche Aufwendungen / Auszahlungen erheblich, wenn sie im Einzelfall 10 v. H. der Gesamtauszahlungen übersteigen.
4. Im Sinne des § 48 Abs. 3 Nummer 1 Kommunalverfassung sind unabweisbare Auszahlungen für Investitionen geringfügig, wenn sie 10 v.H. der Gesamtauszahlungen nicht übersteigen.
5. Im Sinne des § 48 Absatz 3 Nummer 2 Kommunalverfassung gilt eine Abweichung vom Stellenplan als geringfügig, wenn sie 1 Vollzeitäquivalente nicht übersteigt.

Nachrichtliche Angaben:

	31.12.2021
Zum Ergebnishaushalt: Das Ergebnis zum 31. Dezember des Haushaltsjahres beträgt voraussichtlich	2.614.609
Zum Finanzhaushalt: Der Saldo der laufenden Ein- und Auszahlungen zum 31. Dezember des Haushaltsjahres beträgt voraussichtlich	2.110.062
Zum Eigenkapital: Der Stand des Eigenkapitals zum 31. Dezember des Haushaltsjahres beträgt voraussichtlich	9.753.351

§ 8 Eigenbetrieb Kurverwaltung

Der Wirtschaftsplan wird mit folgenden Festsetzungen beschlossen:

Euro	
Erfolgsplan	
Gesamtbetrag der Erträge	3.396.000
Gesamtbetrag der Aufwendungen	3.396.000
Jahresergebnis	0
Finanzplan	
Gesamtbetrag der Einzahlungen aus der laufenden Geschäftstätigkeit	3.181.000
Gesamtbetrag der Auszahlungen aus der laufenden Geschäftstätigkeit	2.986.000
Saldo der Ein- und Auszahlungen aus der laufenden Geschäftstätigkeit	195.000
Gesamtbetrag der Einzahlungen aus der Investitionstätigkeit	0
Gesamtbetrag der Auszahlungen aus der Investitionstätigkeit	1.374.000
Saldo der Ein- und Auszahlungen aus der Investitionstätigkeit	-1.374.000
Gesamtbetrag der Einzahlungen aus der Finanzierungstätigkeit	0
Gesamtbetrag der Auszahlungen aus der Finanzierungstätigkeit	50.000
Saldo der Ein- und Auszahlungen aus der Finanzierungstätigkeit	-50.000
Zahlungswirksame Veränderung des Finanzmittelfonds	-1.229.000
Festsetzungen unter Genehmigungsvorbehalt	
Gesamtbetrag der vorgesehenen Kreditaufnahmen für Investitionen und Investitionsförderungsmaßnahmen mit Ausnahme von Umschuldungen	0
Höchstbetrag der Kredite zur Sicherung der Zahlungsfähigkeit	318.000
Gesamtbetrag der vorgesehenen Verpflichtungsermächtigungen	0
In der Stellenübersicht ausgewiesene Stellen in Vollzeitäquivalenten	27,17
Sonstige Angaben	
Gesamtbetrag der aus Wirtschaftsplänen der Vorjahre voraussichtlich fortgeltenden Kreditermächtigungen	0
Finanzmittelbestand am Ende der Periode	72.000
Wertansatz des Eigenkapitals in der Bilanz zum 31.12.2019	4.128.000
Wertansatz des Eigenkapitals in der Bilanz zum 31.12.2020 voraussichtlich	4.170.000
Wertansatz des Eigenkapitals in der Bilanz zum 31.12.2021 voraussichtlich	4.170.000

Sachverhalt:

Die Haushaltssatzung nebst Haushaltsplan, Bestandteilen und Anlagen wurde vorberaten und wird gegebenenfalls in der Sitzung der Gemeindevertretung nochmals erläutert.

Beratungsergebnis	Gesetzl. Zahl d. Mitglieder	Anwesend	Einstimmig	JA	NEIN	Enthaltung	Ausgeschlossen (Mitwirkungsverbot)
Gremium							
Gemeindevertretung Ückeritz	9						

Gemeinde Ückeritz

Haushaltsvorbericht Ückeritz

2021





1 Haushaltssatzung

Haushaltssatzung der Gemeinde Ückeritz für das Haushaltsjahr 2021

Aufgrund des § 45 i.V.m. § 47 der Kommunalverfassung (KV M-V) wird nach Beschluss der Gemeindevertretung vom XX.XX.2021 und nach Vorlage bei der Rechtsaufsichtsbehörde folgende Haushaltssatzung erlassen:

§ 1 Ergebnis- und Finanzhaushalt

Der Haushaltsplan für das Haushaltsjahr 2021 wird

1. im Ergebnishaushalt auf

	Ansatz 2021
einen Gesamtbetrag der Erträge von	1.493.600
der Gesamtbetrag der ordentlichen Aufwendungen von	1.661.000
ein Jahresergebnis nach Veränderung der Rücklagen von	-167.400

2. im Finanzhaushalt auf

	Ansatz 2021
a) einen Gesamtbetrag der laufenden Einzahlungen von	1.374.200
einen Gesamtbetrag der laufenden Auszahlungen* von	1.379.300
einen jahresbezogenen Saldo der laufenden Ein- und Auszahlungen von	-5.100
b) einen Gesamtbetrag der Einzahlungen aus der Investitionstätigkeit von	127.800
einen Gesamtbetrag der Auszahlungen aus der Investitionstätigkeit von	813.400
der Saldo der Ein- und Auszahlungen aus der Investitionstätigkeit von	-685.600

festgesetzt.

*einschließlich Auszahlungen für die planmäßige Tilgung von Krediten für Investitionen und Investitionsförderungsmaßnahmen.

§ 2 Kredite für Investitionen und Investitionsförderungsmaßnahmen

Kredite zur Finanzierung von Investitionsmaßnahmen und Investitionsförderungsmaßnahmen werden nicht veranschlagt.

§ 3 Verpflichtungsermächtigungen

Verpflichtungsermächtigungen werden nicht veranschlagt.

§ 4 Kassenkredite

Der Höchstbetrag der Kassenkredite wird festgesetzt auf 137.400 EUR.



Haushaltsvorbericht Ückeritz

§ 5 Hebesätze

Die Hebesätze für die Realsteuern werden wie folgt festgesetzt:

Hebesätze für Realsteuern

			v. H.
1.	a)	Grundsteuer für die land- und forstwirtschaftlichen Flächen (Grundsteuer A) auf	323
	b)	Grundsteuer für die Grundstücke (Grundsteuer B) auf	427
2.		Gewerbesteuer auf	381

§ 6 Stellen gemäß Stellenplan

Die Gesamtzahl der im Stellenplan ausgewiesenen Stellen beträgt 0 Vollzeitäquivalente (VzÄ).

§ 7 Weitere Vorschriften

1. Auf die Einzeldarstellung von Investitionen und Investitionsförderungsmaßnahmen unterhalb der Wertgrenze von 100.000 € kann gem. § 4 Abs.7 GemHVO-Doppik verzichtet werden.
2. Im Sinne des § 48 Abs. 2 Nummer 1 der Kommunalverfassung ist
 - a) ein entstehender Jahresfehlbetrag / jahresbezogener negativer Saldo der laufenden Ein- und Auszahlungen erheblich, wenn er 10 v.H. der Gesamtauszahlungen überschreitet,
 - b) die Erhöhung eines bereits ausgewiesenen Jahresfehlbetrages / jahresbezogenen negativen Saldos der laufenden Ein- und Auszahlungen wesentlich, wenn er 10 v.H. der Gesamtauszahlungen überschreitet.
3. Im Sinne des § 48 Abs. 2 Nummer 2 Kommunalverfassung sind nicht veranschlagte oder zusätzliche Aufwendungen / Auszahlungen erheblich, wenn sie im Einzelfall 10 v. H. der Gesamtauszahlungen übersteigen.
4. Im Sinne des § 48 Abs. 3 Nummer 1 Kommunalverfassung sind unabweisbare Auszahlungen für Investitionen geringfügig, wenn sie 10 v.H. der Gesamtauszahlungen nicht übersteigen.
5. Im Sinne des § 48 Absatz 3 Nummer 2 Kommunalverfassung gilt eine Abweichung vom Stellenplan als geringfügig, wenn sie 1 Vollzeitäquivalente nicht übersteigt.

Nachrichtliche Angaben:

	31.12.2021
Zum Ergebnishaushalt: Das Ergebnis zum 31. Dezember des Haushaltsjahres beträgt voraussichtlich	2.614.609
Zum Finanzhaushalt: Der Saldo der laufenden Ein- und Auszahlungen zum 31. Dezember des Haushaltsjahres beträgt voraussichtlich	2110.062
Zum Eigenkapital: Der Stand des Eigenkapitals zum 31. Dezember des Haushaltsjahres beträgt voraussichtlich	9.753.351



Haushaltsvorbericht
Ückeritz

§ 8 Eigenbetrieb Kurverwaltung

Der Wirtschaftsplan wird mit folgenden Festsetzungen beschlossen:

Euro	
Erfolgsplan	
Gesamtbetrag der Erträge	3.396.000
Gesamtbetrag der Aufwendungen	3.396.000
Jahresergebnis	0
Finanzplan	
Gesamtbetrag der Einzahlungen aus der laufenden Geschäftstätigkeit	3.181.000
Gesamtbetrag der Auszahlungen aus der laufenden Geschäftstätigkeit	2.986.000
Saldo der Ein- und Auszahlungen aus der laufenden Geschäftstätigkeit	195.000
Gesamtbetrag der Einzahlungen aus der Investitionstätigkeit	0
Gesamtbetrag der Auszahlungen aus der Investitionstätigkeit	1.374.000
Saldo der Ein- und Auszahlungen aus der Investitionstätigkeit	-1.374.000
Gesamtbetrag der Einzahlungen aus der Finanzierungstätigkeit	0
Gesamtbetrag der Auszahlungen aus der Finanzierungstätigkeit	50.000
Saldo der Ein- und Auszahlungen aus der Finanzierungstätigkeit	-50.000
Zahlungswirksame Veränderung des Finanzmittelfonds	-1.229.000
Festsetzungen unter Genehmigungsvorbehalt	
Gesamtbetrag der vorgesehenen Kreditaufnahmen für Investitionen und Investitionsförderungsmaßnahmen mit Ausnahme von Umschuldungen	0
Höchstbetrag der Kredite zur Sicherung der Zahlungsfähigkeit	318.000
Gesamtbetrag der vorgesehenen Verpflichtungsermächtigungen	0
In der Stellenübersicht ausgewiesene Stellen in Vollzeitäquivalenten	27,17
Sonstige Angaben	
Gesamtbetrag der aus Wirtschaftsplänen der Vorjahre voraussichtlich fortgeltenden Kreditermächtigungen	0
Finanzmittelbestand am Ende der Periode	72.000
Wertansatz des Eigenkapitals in der Bilanz zum 31.12.2019	4.128.000
Wertansatz des Eigenkapitals in der Bilanz zum 31.12.2020 voraussichtlich	4.170.000
Wertansatz des Eigenkapitals in der Bilanz zum 31.12.2021 voraussichtlich	4.170.000

Ückeritz,
Ort, Datum

A. Kindler
Bürgermeister

Siegel



Gemäß §1 Nr.1 Gemeindehaushaltsverordnung (GemHVO) ist dem Haushaltsplan ein Vorbericht beizufügen, der gemäß § 5 dieser Verordnung einen Überblick über den Stand und die Entwicklung der Haushaltswirtschaft im Haushaltsjahr unter Einbeziehung der beiden Vorjahre geben soll.

Inhaltsverzeichnis

1 Haushaltssatzung	1
2 Allgemeine Angaben zur Gemeinde.....	5
2.1 Bevölkerungsentwicklung	5
2.2 Entwicklung von Wirtschaft und Arbeitsmarkt	6
3 Größe des Gemeindegebietes	6
4 Entwicklung der Jahresergebnisse.....	7
4.1 Überblick über die Entwicklung der Haushaltswirtschaft	7
5 Entwicklung der wichtigsten Erträge und Einzahlungen sowie der Aufwendungen und Auszahlungen.....	10
5.1 Erträge	10
5.2 Aufwendungen	17
6 Investitionen / Folgekosten	25
6.1 Investitionsübersicht.....	25
7 Entwicklung der Kredite für Investitionen und Investitionsfördermaßnahmen.....	25
8 Belastungen des Haushaltes durch kreditähnliche Rechtsgeschäfte.....	26
9 Entwicklung der Kassenkredite	26
10 Entwicklung des Eigenkapitals, untergliedert nach den einzelnen Posten des Eigenkapitals	27
11 Entwicklung der Sonderposten untergliedert nach den einzelnen Sonderposten	27
12 Entwicklung der Rückstellungen	28
13 Aufwendungen und Auszahlungen, Erträge und Einzahlungen sowie die selbstfinanzierten Eigenanteile für freiwillige Leistungen.....	28
14 Darstellung der Haushaltssituation und Wege zur Wiederherstellung der weggefallenen Leistungsfähigkeit.....	29
15 Haushaltsvermerke zu den Deckungskreisen und der Zweckbindung.....	29
16 Übersicht über Zuwendungen an Fraktionen	30
17 Übersicht über die wesentlichen Finanzbeziehungen zwischen Kernhaushalt und Unternehmen, Einrichtungen sowie Sondervermögen	30
18 Mitgliedschaft in Vereinen und Verbänden.....	30
19 Sonstige Beteiligungen	31
20 Entwicklung der Kreis- und Amtsumlage.....	31

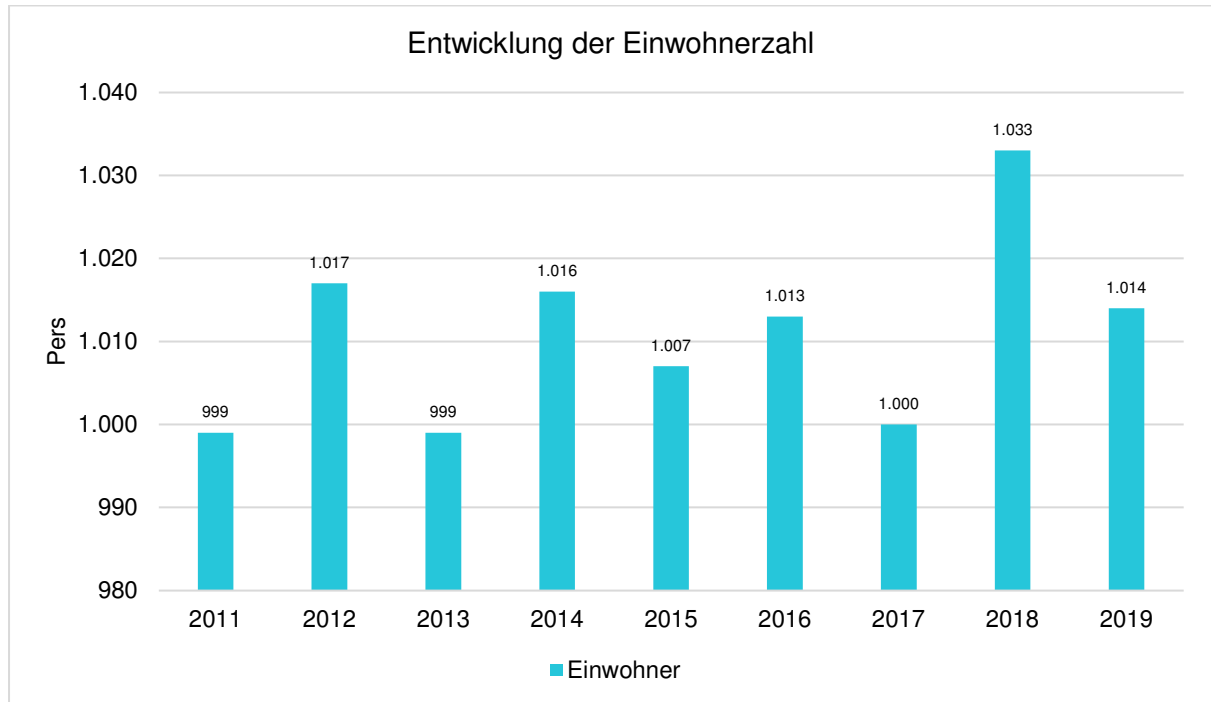


2 Allgemeine Angaben zur Gemeinde

2.1 Bevölkerungsentwicklung

Die Gemeinde hatte zum 31.12. des Vorvorjahres 1.014 Einwohner.

Im nachfolgenden Diagramm wird die Entwicklung der Einwohnerzahlen in den letzten 10 Jahren dargestellt.



Die nachfolgende Tabelle zeigt die Entwicklung der Einwohnerstruktur nach Altersgruppen:

Einwohnerstruktur nach Altersgruppen

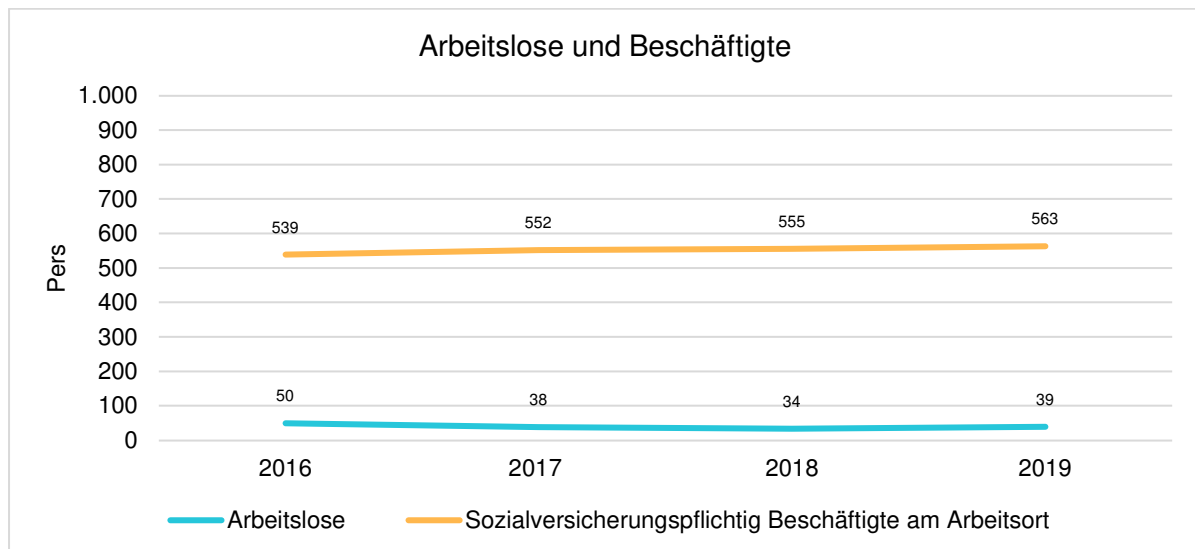
	2016	2017	2018	2019
Einwohner	1.013	1.000	1.033	1.014
Kinder im Krippenalter (0-2 Jahre)	17	16	21	19
Kinder im Kindergartenalter (3-5 Jahre)	25	26	20	18
Kinder im Schulalter (6-17 Jahre)	98	88	92	94
jüngere Erwerbsbevölkerung (18-45 Jahre)	261	250	274	261
ältere Erwerbsbevölkerung (46-65 Jahre)	366	360	350	339
Senioren (über 65)	246	260	276	283



2.2 Entwicklung von Wirtschaft und Arbeitsmarkt

Die Anzahl der Gewerbebetriebe betrug zum 31.12. des Vorjahres 164.

Nachfolgend wird tabellarisch die Entwicklung der wichtigsten Indikatoren wie die Zahl der Arbeitslosen und die Zahl der sozialversicherungspflichtig Beschäftigten vor Ort angezeigt. Die Daten entstammen aus den Statistiken der Bundesagentur für Arbeit.



3 Größe des Gemeindegebietes

Das Gebiet der Gemeinde Ückeritz gliedert sich wie folgt:

Gliederung des Gemeindegebietes

Nutzung	Fläche in ha
Wohnbaufläche	34,0684
Industrie und Gewerbe, Handwerk, Handel und Dienstleistung, Bank, Beherbergung, Restauration, Versorgungsanlagen	8,7509
Fläche gemischter Nutzung, Wohnen mit Handel mit Dienstleistung mit Gewerbe mit Industrie	2,4657
Öffentliche Zwecke, Bildung und Forschung, Kultur, Religiöse Einrichtungen, Gesundheit, Kur, Soziales, Sicherheit und Ordnung	4,3292
Gebäude und Freifläche Sport, Freizeit und Erholung, Campingplatz, Grünanlage, Kleingartenanlage, Garten, Spielplatz, Bolzplatz	30,0835
Friedhof	1,0052
Straßen, Wege, Plätze, Verkehrsanlagen, Eisenbahn, Hafenanlagen	60,3943
Ackerland, Grünland, Brachland	308,6314
Laubholz, Nadelholz, Gehölz	837,8852
Moor, Unland, vegetationslose Fläche, Gewässerbegleitfläche	41,7300
Graben, Sportboothafenbecken, See, Teich, Meer, Küstengewässer	35,3269
gesamte Fläche	1364,6707



4 Entwicklung der Jahresergebnisse

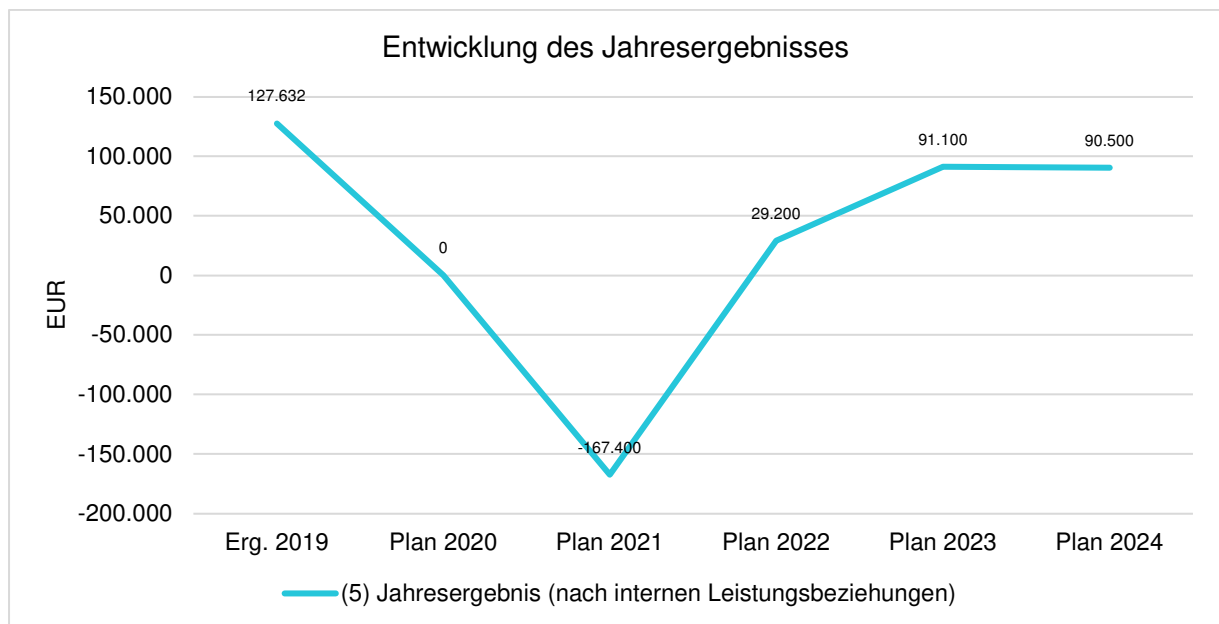
4.1 Überblick über die Entwicklung der Haushaltswirtschaft

4.1.1 Entwicklung der Jahresergebnisse in der Ergebnisrechnung

Gemäß § 16 Absatz 1 Nummer 1 GemHVO-Doppik ist der Haushalt in der Planung ausgeglichen, wenn der Ergebnishaushalt unter Berücksichtigung von noch nicht ausgeglichenen Fehlbeträgen und vorgetragenen Jahresüberschüssen aus Haushaltsvorjahren gemäß § 2 Absatz 1 Nummer 27 keinen Fehlbetrag ausweist.

Entwicklung der Jahresergebnisse in der Ergebnisrechnung

	Erg. 2019	Plan 2020	Plan 2021	Plan 2022	Plan 2023	Plan 2024
(5) Jahresergebnis (nach internen Leistungsbeziehungen)	127.632	0	-167.400	29.200	91.100	90.500



4.1.2 Entwicklung des Jahresergebnisses in der Finanzrechnung

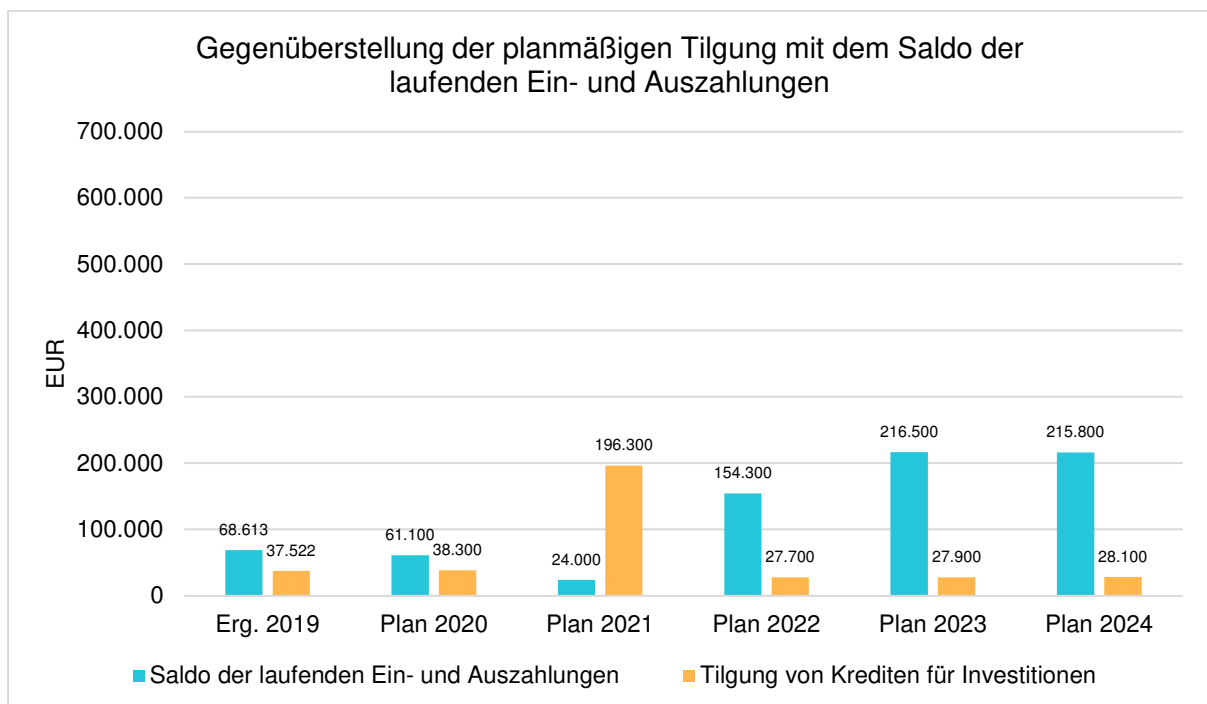
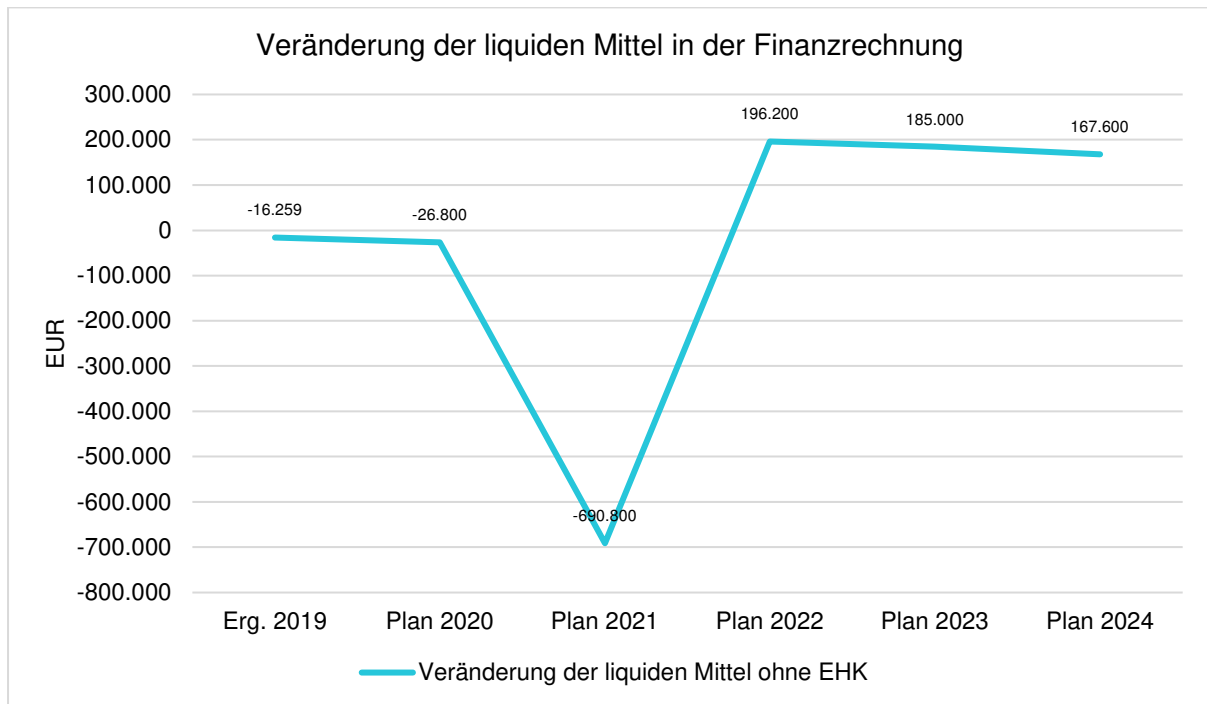
Gemäß § 16 Absatz 1 Nummer 2 GemHVO-Doppik ist der Haushalt in der Planung ausgeglichen, wenn im Finanzhaushalt kein negativer Saldo der laufenden Ein- und Auszahlungen gemäß § 3 Absatz 1 Satz 1 Nummer 39 besteht.

Veränderung der liquiden Mittel in der Finanzrechnung

	Erg. 2019	Plan 2020	Plan 2021	Plan 2022	Plan 2023	Plan 2024
Veränderung der liquiden Mittel ohne EHK	-16.259	-26.800	-690.800	196.200	185.000	167.600



Haushaltsvorbericht Ückeritz



Der Bestand an liquiden Mitteln zur Jahresrechnung per 31.12.2019 betrug 1.480.857,26 Euro.



Haushaltsvorbericht Ückeritz

Übersicht über die Zusammensetzung und Entwicklung des Saldos der liquiden Mittel und der Kassenkredite im Finanzplanungszeitraum

Nr.		Ergebnisse	Ansätze des	Ansatz des	Planungs-	Planungs-	Planungs-
		des Haushalts-	Haushalts-	des	daten des	daten des	daten des
		vorvorjahres	vorjahres	Haushalts-	daten des	zweiten	dritten
			einschließlich	Haushalts-	Haushalts-	Haushalts-	Haushalts-
			Nachträge	jahres	folgejahres	folgejahres	folgejahres
		in €					
		1	2	3	4	5	6
1	Liquide Mittel zum 31. Dezember des Haushaltsvorjahres (§ 47 Absatz 4 Nummer 2.4 GemHVO-Doppik)	1.497.116,47	1.480.857,26	1.454.057	763.257	959.457	1.144.457
2	- Kredite zur Sicherung der Zahlungsfähigkeit zum 31. Dezember des Haushaltsvorjahres						
3	= Saldo der liquiden Mittel und der Kredite zur Sicherung der Zahlungsfähigkeit zum 31. Dezember des Haushaltsvorjahres	1.497.116,47	1.480.857,26	1.454.057	763.257	959.457	1.144.457
4	Saldo der laufenden Ein- und Auszahlungen zum 31. Dezember des Haushaltsvorjahres	1.606.303,23	2.092.361,81	2.115.162	2.110.062	2.236.662	2.425.262
5	+ Korrektur des Vortrages						
6	+ jahresbezogener Saldo der laufenden Ein- und Auszahlungen (§ 3 Absatz 1 Satz 1 Nummer 37 GemHVO-Doppik)	486.058,58	22.800,00	-5.100	126.600	188.600	187.700
7	+ Saldo der laufenden Ein- und Auszahlungen zum 31. Dezember des Haushaltsjahres	2.092.361,81	2.115.161,81	2.110.061,81	2.236.661,81	2.425.261,81	2.612.962
8	Saldo der Ein- und Auszahlungen aus Investitionstätigkeit zum 31. Dezember des Haushaltsvorjahres	-166.023,21	-614.100,38	-663.700	-1.349.400	-1.279.800	-1.283.400
9	+ Korrektur des Vortrages						
10	+ Saldo der Ein- und Auszahlungen aus Investitionstätigkeit (§ 3 Absatz 1 Satz 1 Nummer 29 GemHVO-Doppik)	-448.077,17	-49.600,00	-685.600	69.600	-3.600	-20.100
11	+ Saldo der Ein- und Auszahlungen aus Krediten für Investitionen und Investitionsförderungsmaßnahmen (ohne planmäßige Tilgung)			-100			
12	+ Saldo der Ein- und Auszahlungen aus Investitionstätigkeit zum 31. Dezember des Haushaltsjahres	-614.100,38	-663.700,38	-1.349.400	-1.279.800	-1.283.400	-1.303.500
13	Saldo der durchlaufenden Gelder und ungeklärten Zahlungsvorgänge zum 31. Dezember des Haushaltsvorjahres	56.836,45	2.595,83	2.596	2.596	2.596	2.596
14	+ Korrektur des Vortrages						
15	+ Saldo der durchlaufenden Gelder und ungeklärten Zahlungsvorgänge (§ 3 Absatz 1 Satz 1 Nummer 35 GemHVO-Doppik)	-54.240,62					
16	+ Saldo der durchlaufenden Gelder und ungeklärten Zahlungsvorgänge zum 31. Dezember des Haushaltsjahres	2.595,83	2.595,83	2.596	2.596	2.596	2.596
17	= Saldo der liquiden Mittel und der Kredite zur Sicherung der Zahlungsfähigkeit zum 31. Dezember des Haushaltsjahres	1.480.857,26	1.454.057,26	763.257	959.457	1.144.457	1.312.057

In den Zeilen 1 bis 3 sowie in Zeile 17 wird die Entwicklung des Saldos der liquiden Mittel und der Kredite zur Sicherung der Zahlungsfähigkeit in den beiden Haushaltsvorjahren, im Haushaltsjahr und im Finanzplanungszeitraum dargestellt. Die liquiden Mittel der Gemeinde werden sich im Finanzplanungszeitraum insgesamt von 1.480.857,26 Euro auf 1.312.057 Euro verändern.

In den folgenden Zeilen 4 bis 16 werden die Ursachen für die Veränderung des Saldos der liquiden Mittel und der Kredite zur Sicherung der Zahlungsfähigkeit unterschieden nach

- dem laufenden Bereich (Saldo der laufenden Ein- und Auszahlungen und der planmäßigen Tilgung von Krediten für Investitionen und Investitionsfördermaßnahmen),
- dem Investitionsbereich (Saldo der Ein- und Auszahlungen aus der Investitionstätigkeit sowie der Entwicklung der Investitionskredite -mit Ausnahme der planmäßigen Tilgung, die dem laufenden Bereich zugeordnet ist),
- dem Bereich der Ein- und Auszahlungen aus durchlaufenden Geldern und ungeklärten Zahlungsvorgängen.



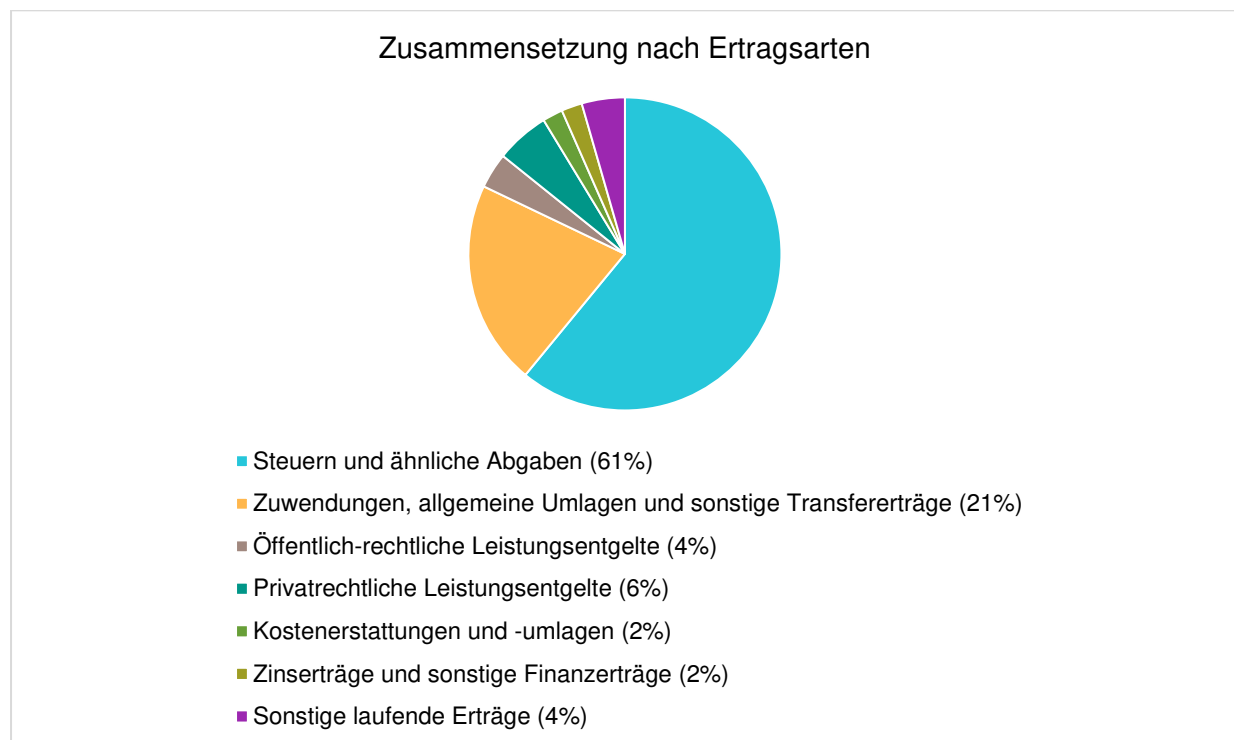
In den Zeilen 4 bis 7 wird die Entwicklung des Saldos der laufenden Ein- und Auszahlungen und der planmäßigen Tilgung der Investitionskredite dargestellt. Sofern in der Zeile 7 kein negativer Betrag ausgewiesen wird, ist in dem entsprechenden Haushaltsjahr ein Haushaltsausgleich im Finanzhaushalt gegeben. Zum Ende des Finanzplanungszeitraumes ist eine Überdeckung in Höhe von 2.612.962 Euro zu verzeichnen.

5 Entwicklung der wichtigsten Erträge und Einzahlungen sowie der Aufwendungen und Auszahlungen

5.1 Erträge

Die Gesamtsumme aller Erträge in Höhe von 1.493.600 Euro teilt sich auf die einzelnen Ertragsarten wie folgt auf:

Die Zusammensetzung nach den einzelnen Ertragsarten ergibt folgendes Bild:



Die Ertragsentwicklung im Vergleich zum Ansatz des Vorjahres:

Im Vorjahr belief sich der Gesamtbetrag der geplanten Erträge auf 1.602.200 Euro. Im aktuellen Planjahr verändern sich die Gesamterträge um -108.600 Euro auf 1.493.600 Euro.

Die Veränderungen bei den einzelnen Ertragsarten stellen sich im Detail wie folgt dar:



Haushaltsvorbericht Ückeritz

Vorjahresvergleich Ertragsarten

	Plan 2020 in Euro	Plan 2021 in Euro	abs. Abw. in Euro	Abw. in %
Steuern und ähnliche Abgaben	922.500	910.700	-11.800 ↓	-1,28
Zuwendungen, allgemeine Umlagen und sonstige Transfererträge	343.000	315.700	-27.300 ↓	-7,96
Öffentlich-rechtliche Leistungsentgelte	55.000	54.700	-300 →	-0,55
Privatrechtliche Leistungsentgelte	82.900	82.900	0 →	0,00
Kostenerstattungen und -umlagen	1.500	31.300	29.800 ↗	1.986,67
Zinserträge und sonstige Finanzerträge	123.900	32.100	-91.800 ↓	-74,09
Sonstige laufende Erträge	72.000	66.200	-5.800 ↓	-8,06
Summe der Erträge	1.600.800	1.493.600	-107.200 ↓	-6,70
Erträge vor Entnahmen aus Rücklagen	1.600.800	1.493.600	-107.200 ↓	-6,70
Entnahme aus der Kapitalrücklage	1.400	--	-1.400 ↓	--
Erträge gesamt (ohne innere Verrechnungen)	1.602.200	1.493.600	-108.600 ↓	-6,78

Die Entwicklung der einzelnen Ertragsarten in der mittelfristigen Finanzplanung wird nach aktueller Planung wie folgt eingeschätzt:

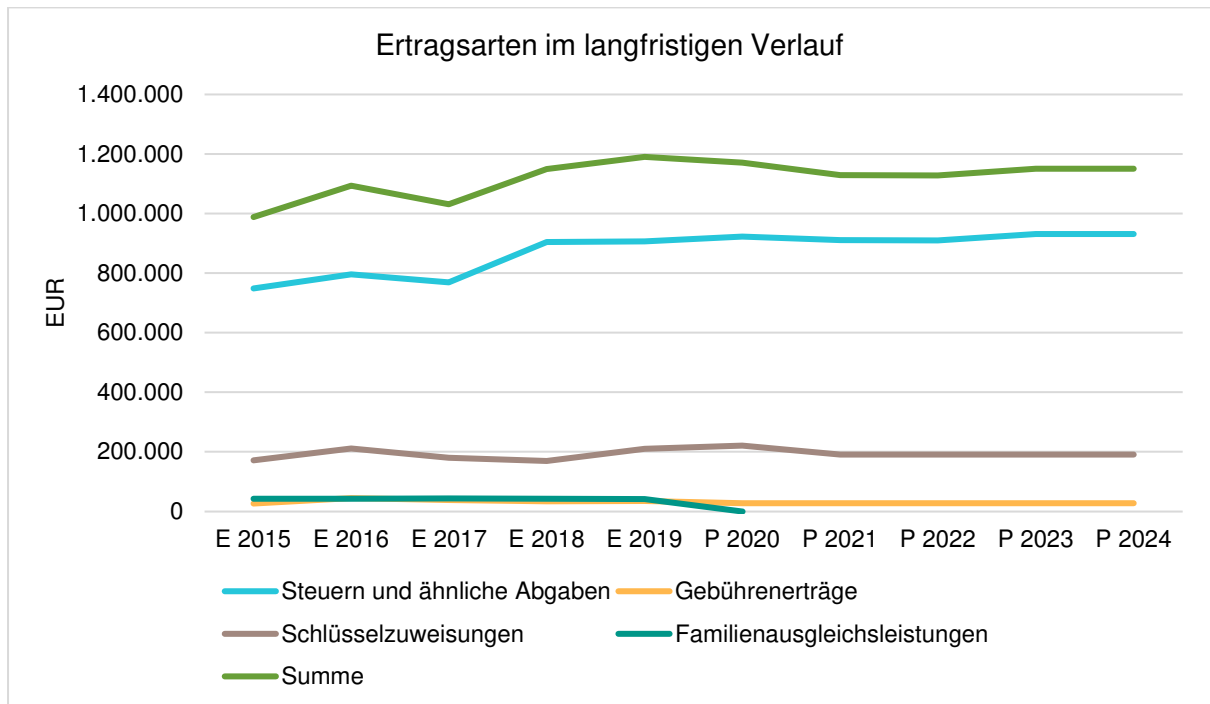
Ertragsarten in der mittelfristigen Planung

	Erg. 2019	Plan 2020	Plan 2021	Plan 2022	Plan 2023	Plan 2024
Steuern und ähnliche Abgaben	906.931	922.500	910.700	909.700	932.100	932.100
Zuwendungen, allgemeine Umlagen und sonstige Transfererträge	335.624	343.000	315.700	315.700	315.700	315.700
Öffentlich-rechtliche Leistungsentgelte	62.076	55.000	54.700	54.500	54.300	54.100
Privatrechtliche Leistungsentgelte	67.535	82.900	82.900	99.400	99.400	99.400
Kostenerstattungen und -umlagen	5.478	1.500	31.300	1.800	1.300	1.100
Zinserträge und sonstige Finanzerträge	32.295	123.900	32.100	115.100	115.100	115.100
Sonstige laufende Erträge	83.667	72.000	66.200	49.000	49.000	49.000
Summe der Erträge	1.493.606	1.600.800	1.493.600	1.545.200	1.566.900	1.566.500
Erträge vor Entnahmen aus Rücklagen	1.493.606	1.600.800	1.493.600	1.545.200	1.566.900	1.566.500
Entnahme aus der Kapitalrücklage	0	1.400	--	--	--	--
Erträge gesamt (ohne innere Verrechnungen)	1.493.606	1.602.200	1.493.600	1.545.200	1.566.900	1.566.500

Die wichtigsten Ertragsarten in der langfristigen Entwicklung stellen sich wie folgt dar:



Haushaltsvorbericht Ückeritz



Ertragsarten in der langfristigen Betrachtung (in Tausend EUR)

	E 2015	E 2016	E 2017	E 2018	E 2019	P 2020	P 2021	P 2022	P 2023	P 2024
Steuern und ähnliche Abgaben	749	795	769	904	907	923	911	910	932	932
Gebührenerträge	27	45	38	33	34	28	28	28	28	28
Schlüsselzuweisungen	171	211	180	169	209	221	191	191	191	191
Familienausgleichsleistungen	42	42	44	43	41	0	--	--	--	--
Summe	988	1.093	1.032	1.149	1.191	1.171	1.129	1.128	1.150	1.150

5.1.1 Steuern

Zusammensetzung und Entwicklung der Steuerarten

Die folgende Tabelle zeigt die Entwicklung der einzelnen Steuerarten:

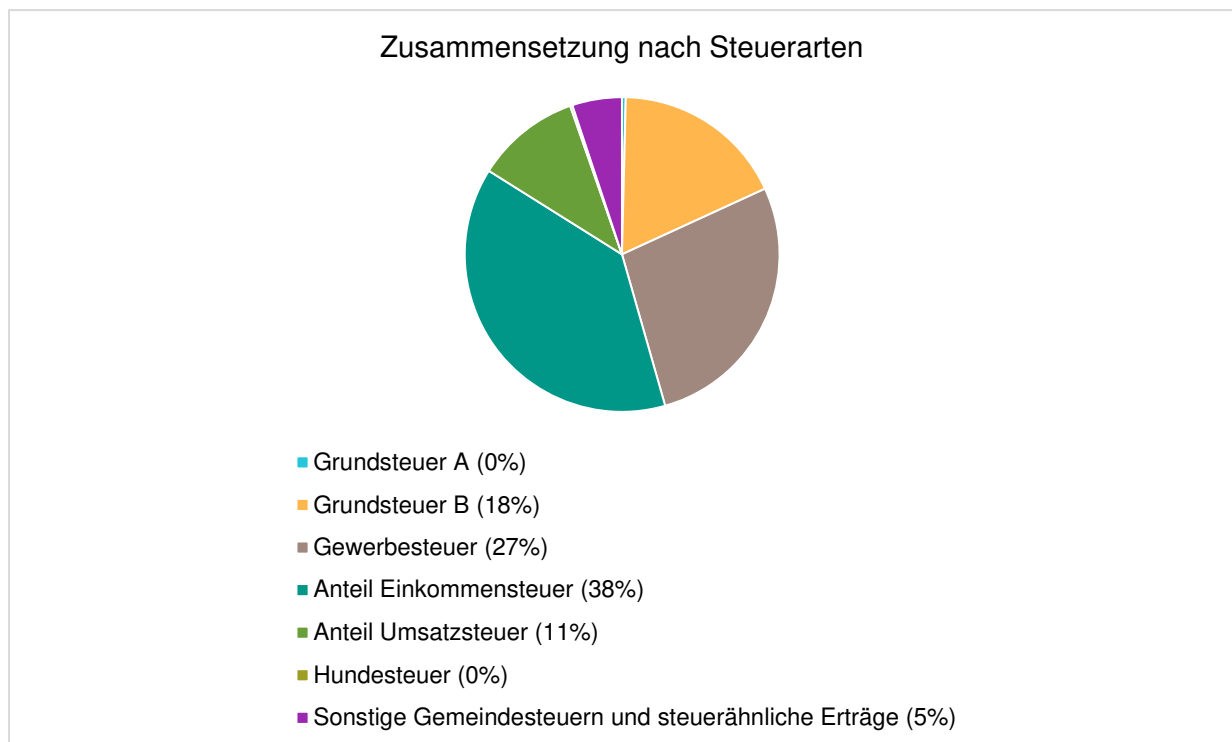


Haushaltsvorbericht Ückeritz

Steuerarten

	Erg. 2019	Plan 2020	Plan 2021	Plan 2022	Plan 2023	Plan 2024
Grundsteuer A	3.564	3.700	3.300	3.300	3.300	3.300
Grundsteuer B	142.415	162.900	161.900	161.900	161.900	161.900
Gewerbesteuer	263.819	290.300	250.000	250.000	250.000	250.000
Anteil Einkommensteuer	320.862	325.200	349.200	360.400	381.200	381.200
Anteil Umsatzsteuer	91.449	97.500	97.500	85.300	86.900	86.900
Hundesteuer	1.928	1.900	2.100	2.100	2.100	2.100
Sonstige Gemeindesteuern und steuerähnliche Erträge	42.275	41.000	46.700	46.700	46.700	46.700
Ausgleichsleistungen	40.620	0	--	--	--	--

Zusammensetzung des Steueraufkommens

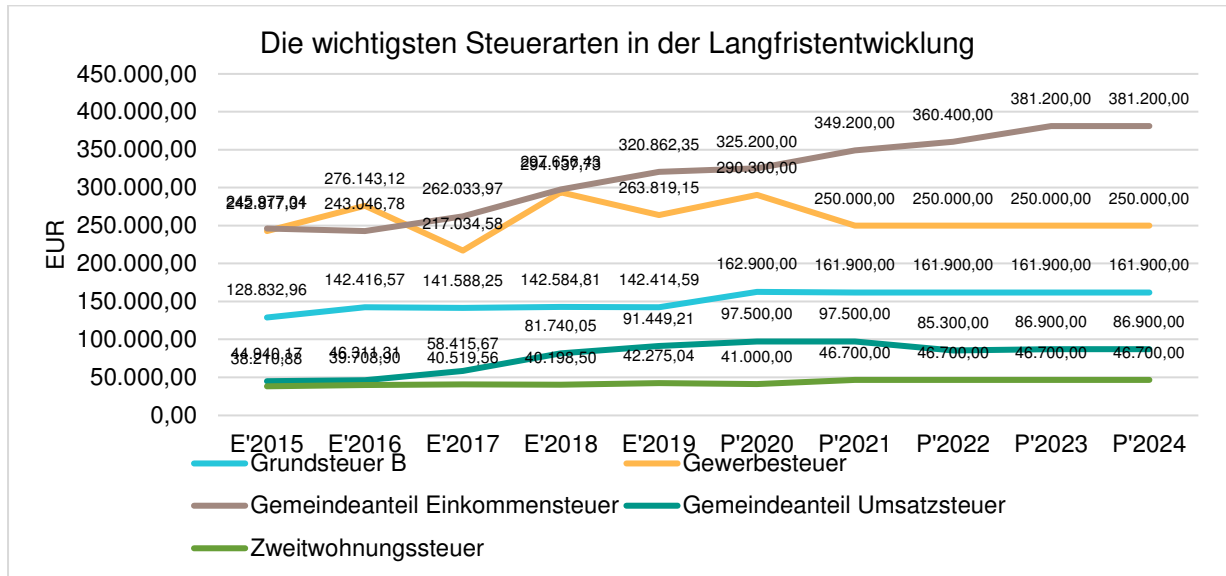


Die wichtigsten Steuerarten im langfristigen Verlauf

Die nachfolgende Grafik zeigt die ertragsstärksten Steuerarten in der langfristigen Entwicklung:



Haushaltsvorbericht Ückeritz

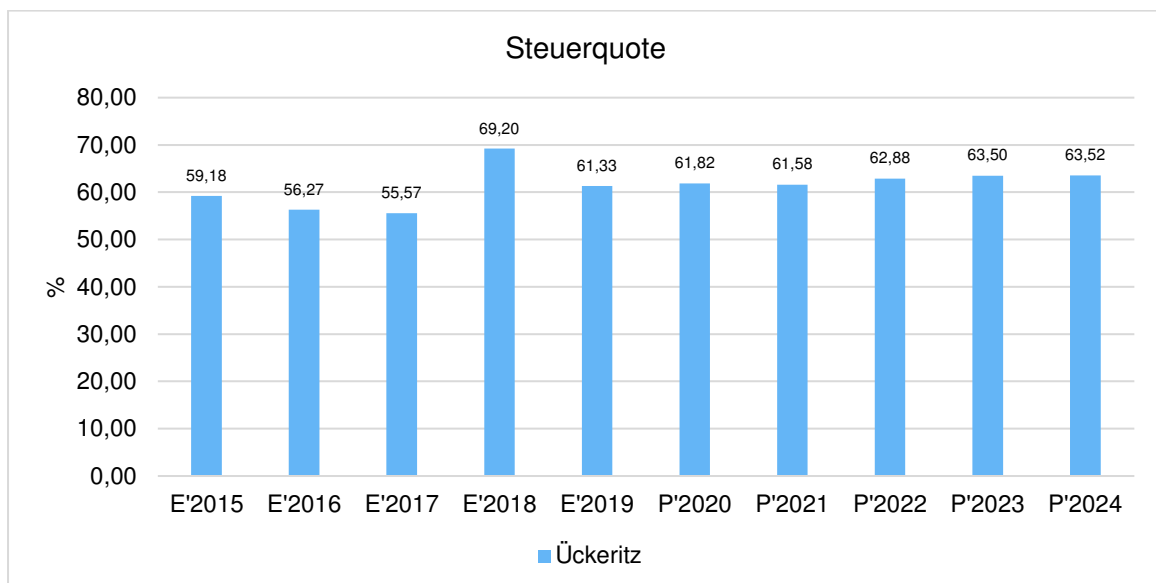


Kennzahlen zum kommunalen Steueraufkommen

Steuerquote

Um die örtliche Steuerertragskraft einordnen zu können, bietet sich die Betrachtung der Steuerquote an, die den prozentualen Anteil der Steuererträge an den laufenden Erträgen insgesamt abbildet, wobei die Gewerbesteuerumlage und die Finanzierungsbeteiligung Fond Deutsche Einheit abgezogen werden.

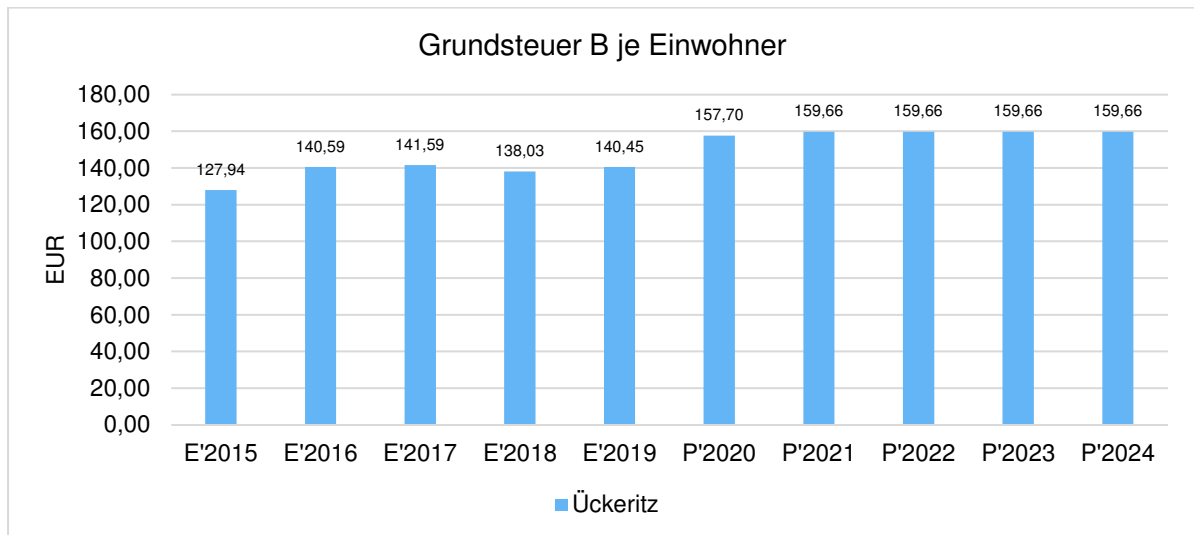
Eine hohe Steuerquote spricht für eine größere Unabhängigkeit von staatlichen Transferleistungen im Wege des Finanzausgleichs und ist insofern positiv zu werten.





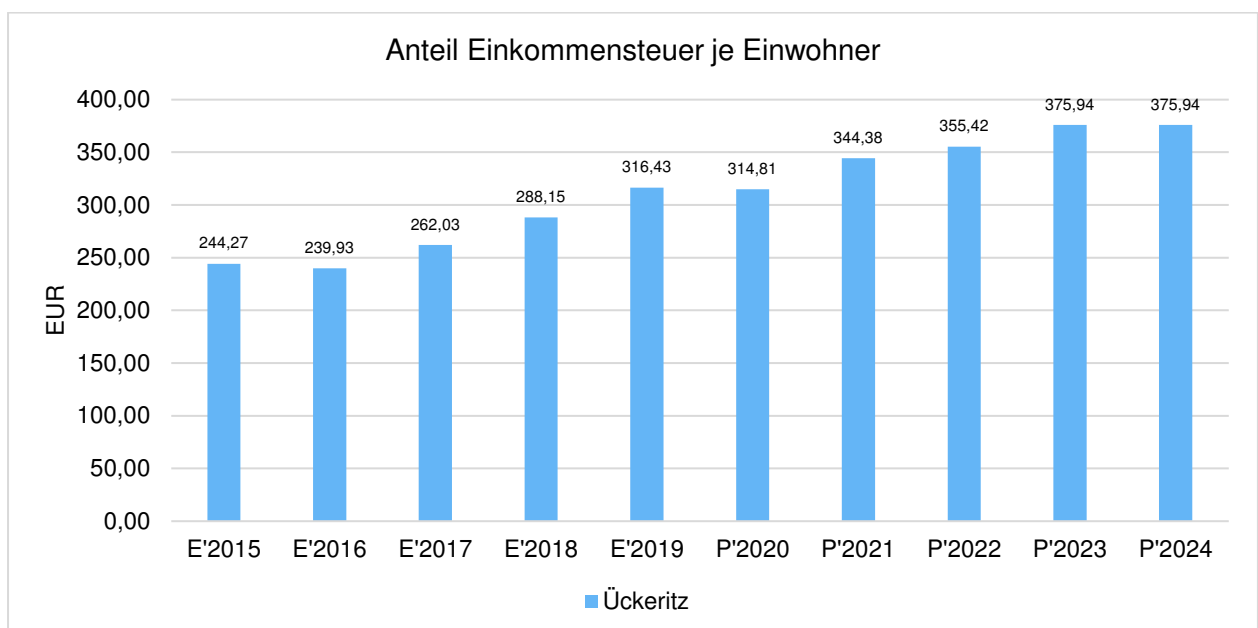
Grundsteuer B je Einwohner

Die Grundsteuer B ist eine konstante Steuerart. Nachfolgend wird das Steueraufkommen in Relation zur Einwohnerzahl abgebildet:



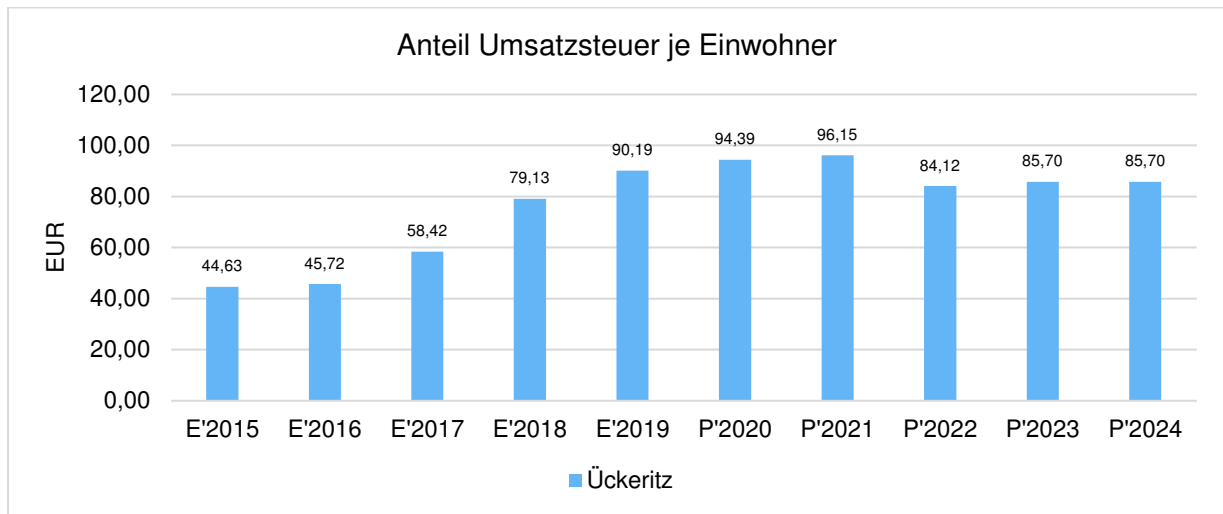
Gemeinschaftssteuern

Die Gemeinschaftssteuern, bestehend aus der Beteiligung am Aufkommen der Umsatz- und Einkommensteuer, bilden eine weitere wichtige Ertragssäule des kommunalen Haushaltes. Nachfolgend wird auch hier das Aufkommen jeweils einwohnerbezogen dargestellt:





Haushaltsvorbericht Ückeritz



5.1.2 Erträge aus Zuwendungen und allgemeinen Umlagen

Entwicklung der Zuwendungen im Zeitverlauf

Nachfolgend wird die Entwicklung der Zuwendungen und allgemeinen Umlagen nach den einzelnen Zuwendungsarten abgebildet.

Zuwendungsarten

	Erg. 2019	Plan 2020	Plan 2021	Plan 2022	Plan 2023	Plan 2024
Schlüsselzuweisungen	209.324	221.400	190.700	190.700	190.700	190.700
Zuweisungen und Zuschüsse für laufende Zwecke	1.000	--	--	--	--	--
Erträge aus der Auflösung von Sonderposten aus Zuwendungen	125.300	121.600	125.000	125.000	125.000	125.000
Summe übrige Zuwendungen, allgemeine Umlagen und sonstige Transfererträge	335.624	343.000	315.700	315.700	315.700	315.700

Zuwendungsquote

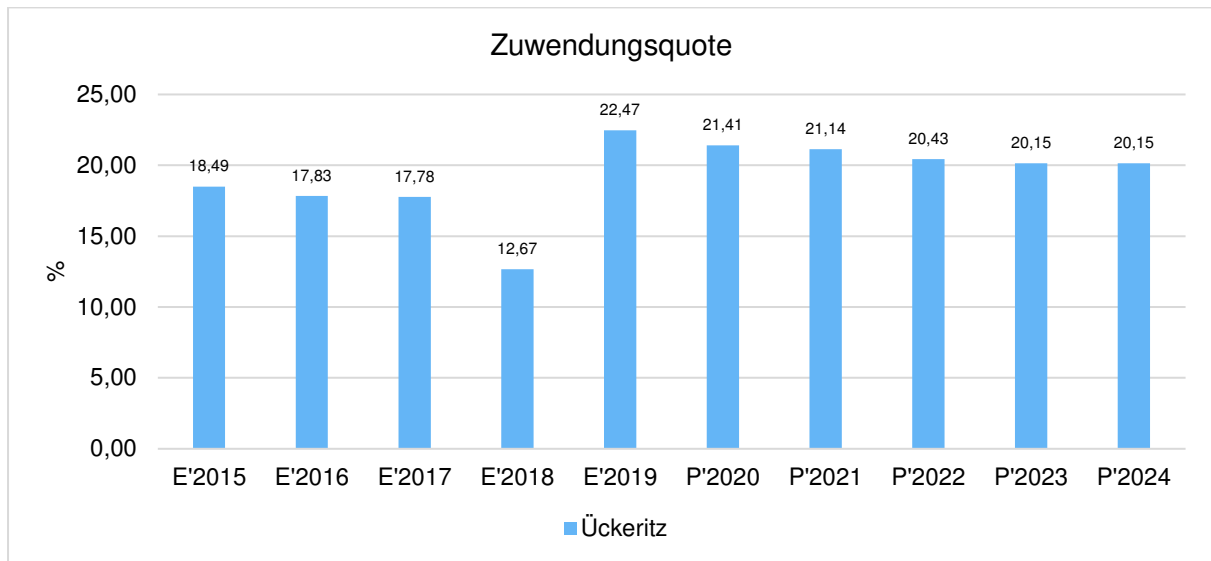
Die Zuwendungsquote zeigt auf, wie hoch die Abhängigkeit von Zuweisungen und Zuschüssen ist.

Sie errechnet sich als prozentualer Anteil der Erträge aus Zuweisungen und Zuschüssen (ohne allgemeine Umlagen und Erträge aus der Leistungsbeteiligung des Bundes) von den ordentlichen Erträgen insgesamt.

Die Zuwendungsquote korrespondiert mit der oben bereits dargestellten Steuerquote.



Haushaltsvorbericht Ückeritz



5.2 Aufwendungen

Die Summe aller Aufwendungen im Planjahr beläuft sich auf 1.661.000 Euro.

Diese teilt sich wie folgt auf die einzelnen Aufwandsarten auf:

Aufwandsarten

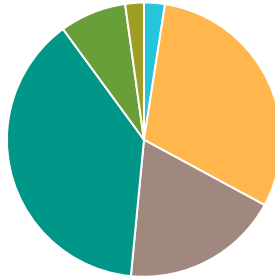
	Erg. 2019	Plan 2020	Plan 2021	Plan 2022	Plan 2023	Plan 2024
Personalaufwendungen	26.974	40.800	40.800	33.300	33.300	33.800
Aufwendungen für Sach- und Dienstleistungen	244.922	510.900	506.100	458.000	458.000	458.100
Abschreibungen auf immaterielles Vermögen und Sachanlagen sowie aktivierte Aufwendungen	292.327	275.700	309.400	310.200	310.200	309.900
Zuwendungen, Umlagen und sonstige Transferaufwendungen	748.964	635.400	637.200	637.200	637.200	637.200
Sonstige laufende Aufwendungen	43.451	105.400	130.600	71.600	31.600	31.600
Zinsaufwendungen und sonstige Finanzaufwendungen	9.335	34.000	36.900	5.700	5.500	5.400
Summe der Aufwendungen	1.365.973	1.602.200	1.661.000	1.516.000	1.475.800	1.476.000
Aufwendungen vor Einstellungen in Rücklagen	1.365.973	1.602.200	1.661.000	1.516.000	1.475.800	1.476.000
Aufwendungen gesamt (ohne innere Verrechnungen)	1.365.973	1.602.200	1.661.000	1.516.000	1.475.800	1.476.000

Aufwand in der Zusammensetzung nach Aufwandsarten:



Haushaltsvorbericht Ückeritz

Zusammensetzung Aufwendungen



- Personalaufwendungen (2%)
- Aufwendungen für Sach- und Dienstleistungen (30%)
- Abschreibungen auf immaterielles Vermögen und Sachanlagen sowie aktivierte Aufwendungen (19%)
- Zuwendungen, Umlagen und sonstige Transferaufwendungen (38%)
- Sonstige laufende Aufwendungen (8%)
- Zinsaufwendungen und sonstige Finanzaufwendungen (2%)

Im Vorjahr belief sich der Gesamtbetrag der geplanten Aufwendungen auf 1.602.200 Euro. Im aktuellen Planjahr verändern sich die Aufwendungen um 58.800 Euro auf 1.661.000 Euro.

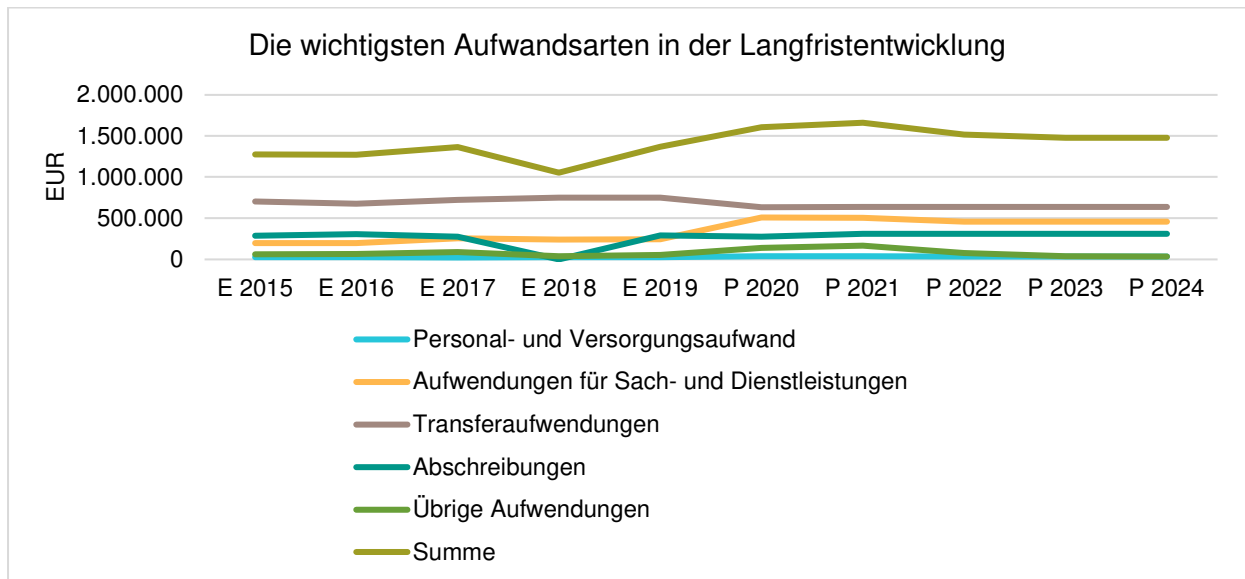
Die Veränderungen bei den einzelnen Aufwandsarten stellen sich im Detail wie folgt dar:

Vorjahresvergleich Aufwandsarten

	Plan 2020 in Euro	Plan 2021 in Euro	abs. Abw. in Euro	Abw. in %
Personalaufwendungen	40.800	40.800	0 ➡	0,00
Aufwendungen für Sach- und Dienstleistungen	510.900	506.100	-4.800 ➡	-0,94
Abschreibungen auf immaterielles Vermögen und Sachanlagen sowie aktivierte Aufwendungen	275.700	309.400	33.700 ⬆	12,22
Zuwendungen, Umlagen und sonstige Transferaufwendungen	635.400	637.200	1.800 ➡	0,28
Sonstige laufende Aufwendungen	105.400	130.600	25.200 ⬆	23,91
Zinsaufwendungen und sonstige Finanzaufwendungen	34.000	36.900	2.900 ⬆	8,53
Summe der Aufwendungen	1.602.200	1.661.000	58.800 ⬆	3,67
Aufwendungen vor Einstellungen in Rücklagen	1.602.200	1.661.000	58.800 ⬆	3,67
Aufwendungen gesamt (ohne innere Verrechnungen)	1.602.200	1.661.000	58.800 ⬆	3,67



Die wichtigsten Aufwandsarten in der langfristigen Entwicklung:



Die wichtigsten Aufwandsarten in der langfristigen Betrachtung (in Tausend EUR)

	E 2015	E 2016	E 2017	E 2018	E 2019	P 2020	P 2021	P 2022	P 2023	P 2024
Personal- und Versorgungsaufwand	28	25	25	25	27	41	41	33	33	34
Aufwendungen für Sach- und Dienstleistungen	197	199	256	240	245	511	506	458	458	458
Transferaufwendungen	701	676	720	752	749	635	637	637	637	637
Abschreibungen	288	305	274	1	292	276	309	310	310	310
Übrige Aufwendungen	61	67	87	37	53	139	168	77	37	37
Summe	1.275	1.272	1.361	1.055	1.366	1.602	1.661	1.516	1.476	1.476

5.2.1 Personalaufwand

Die Personalaufwendungen entwickeln sich im Betrachtungszeitraum wie folgt:



Haushaltsvorbericht Ückeritz

Personalaufwand

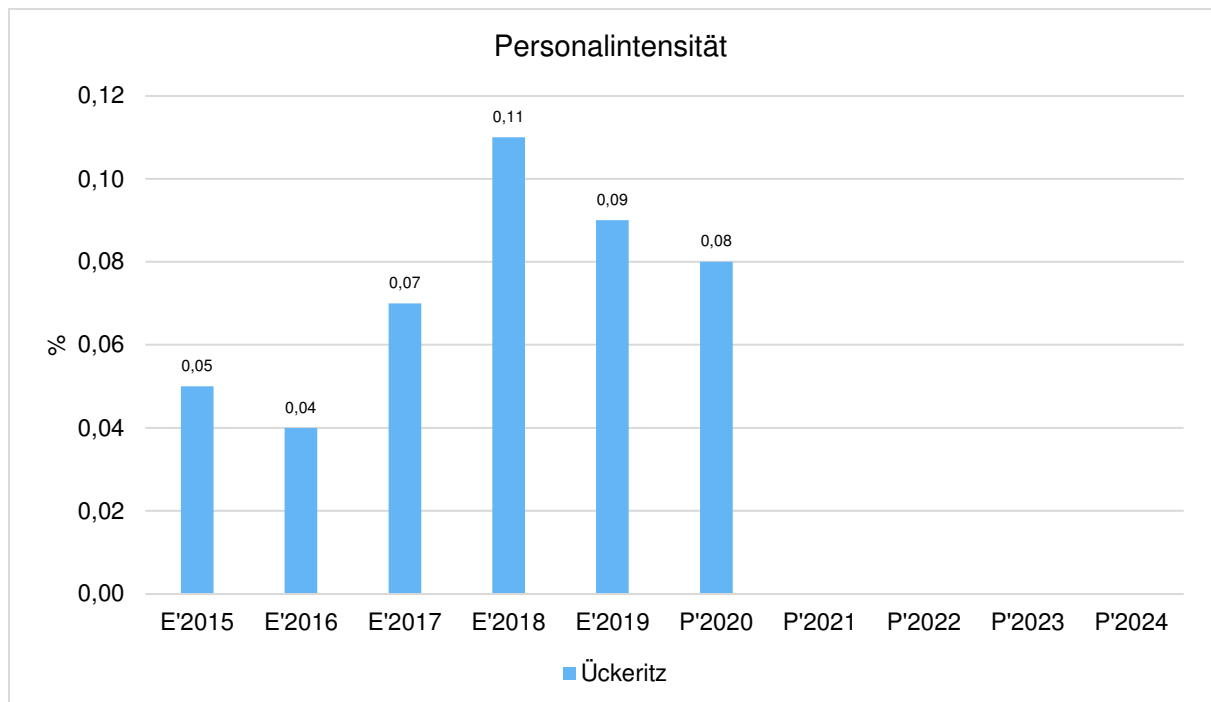
	Erg. 2019	Plan 2020	Plan 2021	Plan 2022	Plan 2023	Plan 2024
Personalaufwendungen	26.974	40.800	40.800	33.300	33.300	33.800
davon Aufwendungen für ehrenamtlich Tätige	25.756	39.600	40.800	33.300	33.300	33.800
davon Beiträge zur gesetzlichen Sozialversicherung	1.218	1.200	--	--	--	--

Davon entfallen 27.000 Euro auf Aufwandsentschädigungen und Sitzungsgelder für ehrenamtlich tätige Gemeindeorgane.

13.300 Euro sind für Aufwandsentschädigungen für ehrenamtliche Feuerwehrmitglieder vorgesehen.

Personalintensität

Die Personalintensität bildet den prozentualen Anteil der Personalaufwendungen an den laufenden Aufwendungen ab. Sie ist ein Indikator dafür, welches Gewicht die Personalaufwendungen innerhalb des laufenden Aufwandes haben.



5.2.2 Sach- und Dienstleistungsaufwand

Die Aufwendungen für Sach- und Dienstleistungen entwickeln sich im Betrachtungszeitraum wie folgt:



Haushaltsvorbericht Ückeritz

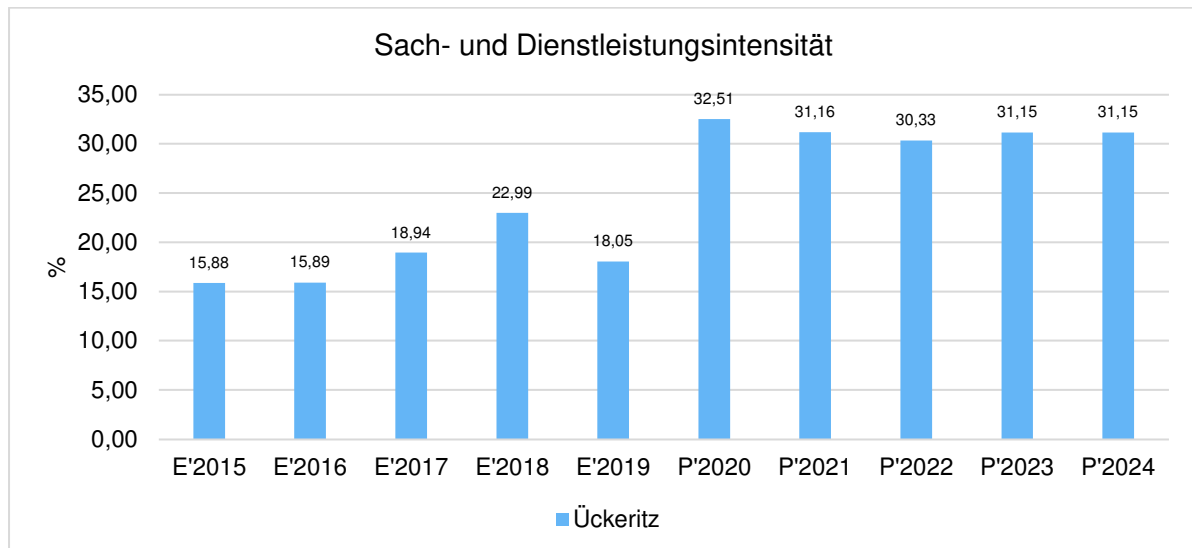
Sach- und Dienstleistungsaufwand

	Erg. 2019	Plan 2020	Plan 2021	Plan 2022	Plan 2023	Plan 2024
Unterhaltung und Bewirtschaftung von Grundstücken, Gebäuden und Infrastrukturvermögen	52.971	178.700	154.300	111.300	111.300	111.300
Unterhaltung sonstiges bewegliches Vermögen	8.659	18.800	15.100	10.100	10.100	10.100
Weitere Verwaltungs- und Betriebsaufwendungen	3.143	4.000	3.100	3.000	3.000	3.100
Kostenerstattungen, -umlagen	179.218	307.500	332.200	332.200	332.200	332.200
Sonstige Aufwendungen städtebauliches Sondervermögen	0	1.000	--	--	--	--
Sonstige Aufwendungen für Sach- und Dienstleistungen	930	900	1.400	1.400	1.400	1.400
Summe Aufwendungen für Sach- und Dienstleistungen	244.922	510.900	506.100	458.000	458.000	458.100

Sach- und Dienstleistungsintensität

Die Sach- und Dienstleistungsintensität bildet den prozentualen Anteil der Aufwendungen für Sach- und Dienstleistungen an den laufenden Aufwendungen insgesamt ab.

Sie zeigt an, welches Gewicht der Sach- und Dienstleistungsaufwand innerhalb des laufenden Aufwandes hat.



5.2.3 Transferaufwendungen

Innerhalb des Transferaufwandes stellen die Umlagezahlungen an Gemeindeverbände sowie die Sozialtransfers die bedeutendsten Aufwandsarten dar.

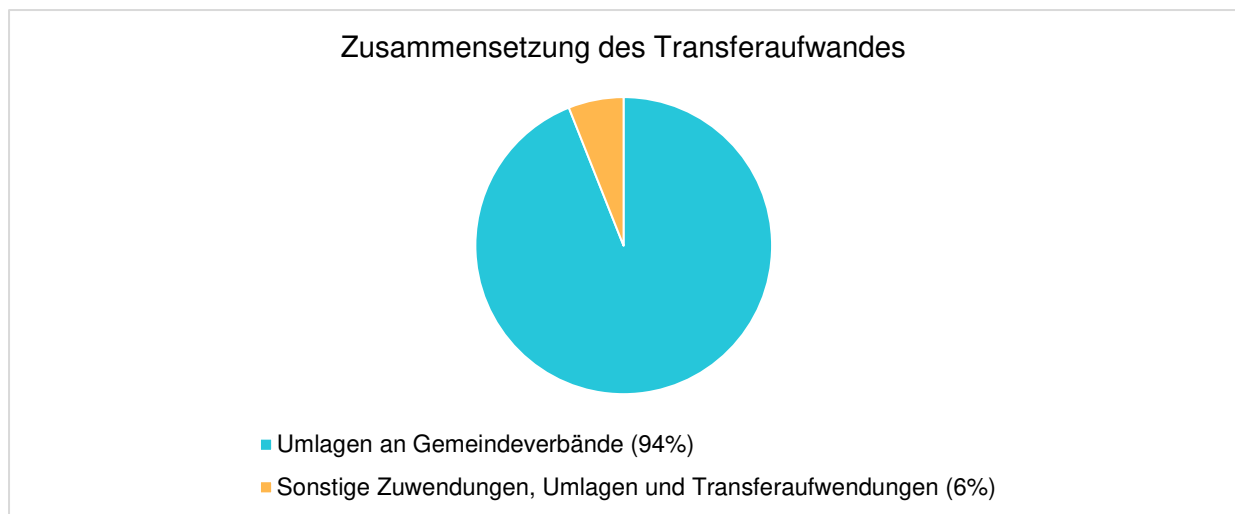


Haushaltsvorbericht Ückeritz

Transferaufwendungen

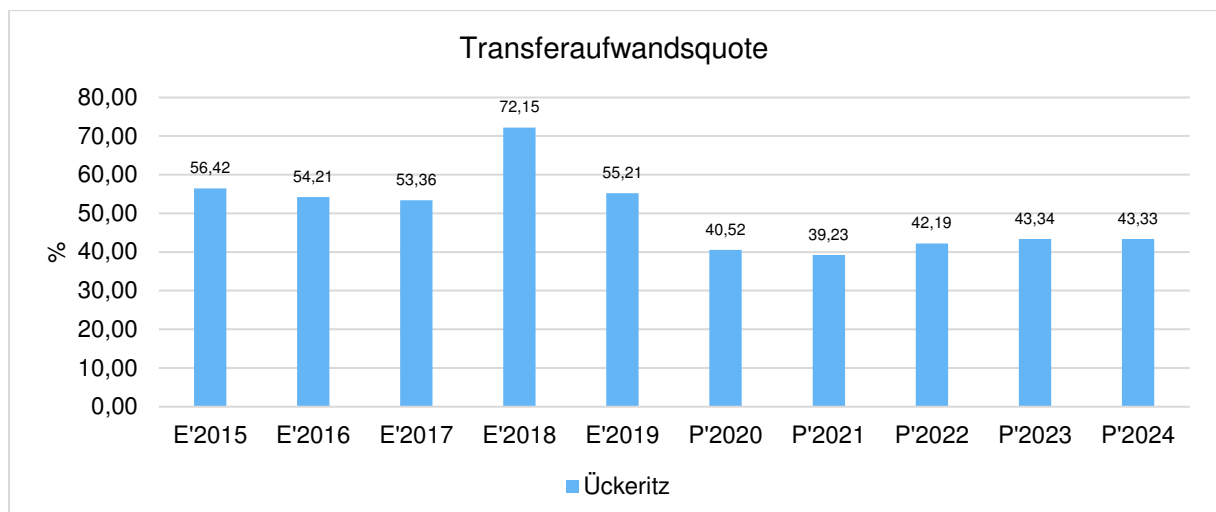
	Erg. 2019	Plan 2020	Plan 2021	Plan 2022	Plan 2023	Plan 2024
Umlagen an Gemeindeverbände	600.760	599.900	598.700	598.700	598.700	598.700
Sonstige Zuwendungen, Umlagen und Transferaufwendungen	148.204	35.500	38.500	38.500	38.500	38.500
Summe Transferaufwand und Aufwen- dungen der sozialen Sicherung	748.964	635.400	637.200	637.200	637.200	637.200

Die Zusammensetzung des Transferaufwandes:



Transferaufwandsquote

Die Transferaufwandsquote stellt die Transferaufwendungen ins Verhältnis zu den laufenden Aufwendungen und bringt den prozentualen Anteil an den laufenden Aufwendungen zum Ausdruck. Sie ist damit ein Indikator dafür, wie hoch der kommunale Haushalt durch Transferaufwendungen belastet wird.



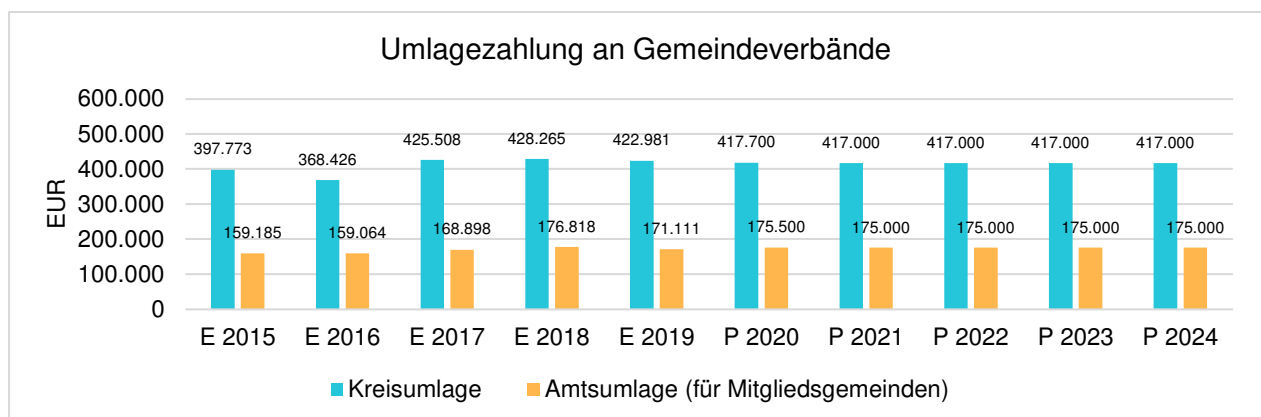


5.2.3.1 Umlagezahlung an Gemeindeverbände

Gegenüber dem Vorjahresplan und in der langfristigen Entwicklung ergibt sich folgendes Bild:

Umlage an Gemeindeverbände

	E 2015	E 2016	E 2017	E 2018	E 2019	P 2020	P 2021	P 2022	P 2023	P 2024
Allgemeine Umlagen an Gemeinden und Gemeindeverbände	563.626	534.158	601.073	611.750	600.760	599.900	598.700	598.700	598.700	598.700
54421000 - Allgemeine Umlagen an Landkreise	397.773	368.426	--	--	--	--	--	--	--	--
54421001 - Landkreise-Kreisumlage gem. §120 KV M-V	--	--	425.508	428.265	422.981	417.700	417.000	417.000	417.000	417.000
54421101 - Landkreise - Altfehlbeitragsumlage	--	--	6.668	6.668	6.668	6.700	6.700	6.700	6.700	6.700
54422000 - Allgemeine Umlagen an Amt oder geschäftsführende Gemeinde	159.185	159.064	--	--	--	--	--	--	--	--
54422001 - Amtsumlage gem. §147 KV M-V	--	--	168.898	176.818	171.111	175.500	175.000	175.000	175.000	175.000
54490000 - Sonstige allgemeine Umlagen	6.668	6.668	--	--	--	--	--	--	--	--

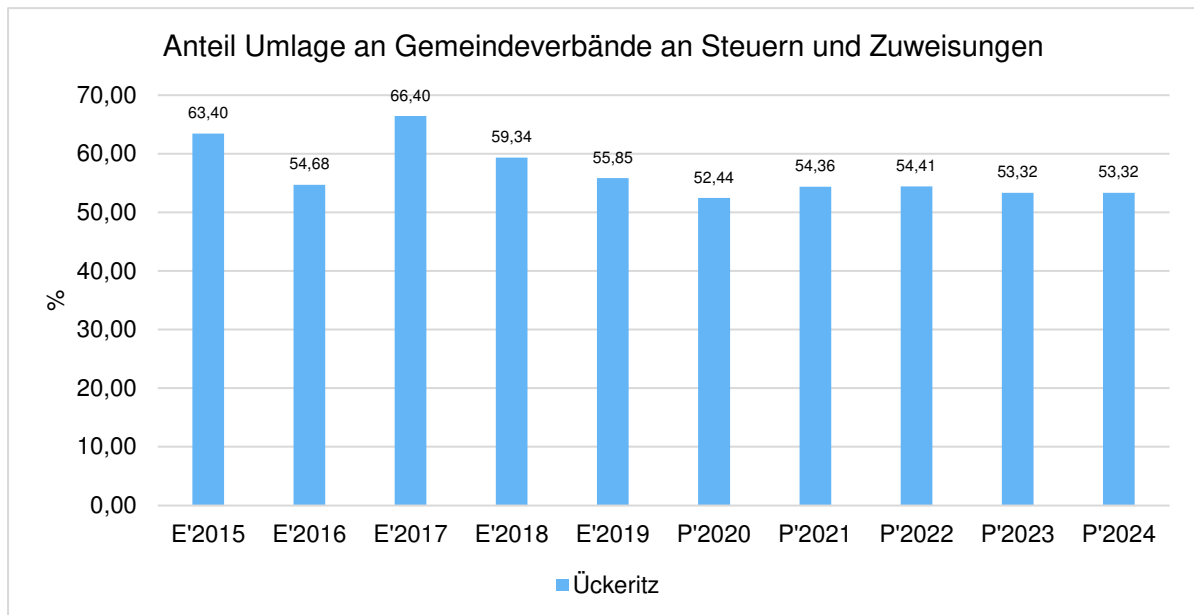




Anteil der Umlagezahlung an den Erträgen aus Steuern und Schlüsselzuweisungen

Um die Belastung durch die Umlagezahlung an Gemeindeverbände objektiver beurteilen zu können, wird sie nachfolgend ins Verhältnis zu den Erträgen aus Steuern (ohne Ausgleichsleistungen) und Schlüsselzuweisungen gestellt.

Die Kennzahl bringt zum Ausdruck, wieviel Prozent der Erträge aus Steuern und Schlüsselzuweisungen durch die Umlagezahlung wieder aufgezehrt werden.



5.2.4 Abschreibungen

Die Abschreibungen sind in der nachfolgenden Tabelle abgebildet:

Abschreibungen

	Erg. 2019	Plan 2020	Plan 2021	Plan 2022	Plan 2023	Plan 2024
Abschreibungen auf Sach- und Finanzanlagen	292.327	275.700	309.400	310.200	310.200	309.900
Abschreibungen auf geleistete Zuwendungen	1.523	1.500	1.700	1.700	1.700	1.700
Bilanzielle Abschreibungen	292.327	275.700	309.400	310.200	310.200	309.900

Unter Berücksichtigung der Erträge aus Sonderpostenauflösung ergibt sich folgender Nettoabschreibungsaufwand, der von der Gemeinde Ückeritz zu erwirtschaften ist:

Nettoabschreibungsaufwand

	Erg. 2019	Plan 2020	Plan 2021	Plan 2022	Plan 2023	Plan 2024
Nettoabschreibungsaufwand	167.027	154.100	184.400	185.200	185.200	184.900



Haushaltsvorbericht Ückeritz

6 Investitionen / Folgekosten

6.1 Investitionsübersicht

Planung im HH-Jahr	Investitionsnummer	Produkt	Konten	Auszahlungen	Einzahlungen	künftiger Aufwand p.a.	künftige Erträge p.a.	Jährliche Belastung
Umbau Alte Schule								
2021	1317009	11401	09602001/78522001	630.000,00 €	0,00 €	7.875,00 €	0,00 €	7.875,00 €
		Beschreibung	Das alte Schulgebäude soll zu einem multifunktionalen Gebäude umgebaut werden. Die Maßnahme wird in 2021 beendet.					
Allg. Grundvermögen-Abwasseranschluss								
2021	1321007	11401	09102001/78521001	3.800,00 €	0,00 €	0,00 €	0,00 €	0,00 €
		Beschreibung	Abwasseranschluss Fl. 1 Flurstück 115/5 (Strandstraße 3)					
Allg. Grundvermögen-Grundstücksverkauf								
2021	1318010	11402	46112001/68831001	0,00 €	1.000,00 €	0,00 €	50,00 €	-50,00 €
		Beschreibung	diverse Flurstücke (Flur 2 Fs 478;479;480;481)					
Allg. Grundvermögen-Abwasseranschluss								
2021	1321003	11402	09102001/78521001	6.500,00 €	0,00 €	0,00 €	0,00 €	0,00 €
		Beschreibung	Abwasseranschluss Fl. 2 Flurstück 282/27 (Skaterbahn)					
Allg. Grundvermögen-Abwasseranschluss								
2021	1321006	11402	09102001/78521001	3.100,00 €	0,00 €	0,00 €	0,00 €	0,00 €
		Beschreibung	Abwasseranschluss Fl. 1 Flurstück 130/10 (Strandstraße 4)					
Feuerwehr-Löschwasserbrunnen								
2021	1318003	12600	09603001/78532001 23317901/68167901	54.000,00 €	19.000,00 €	2.700,00 €	950,00 €	1.750,00 €
		Beschreibung	In der Gemeinde müssen zur Löschwasserbereitstellung in den nächsten Jahren Löschwasserbrunnen hergestellt werden. In 2021 ist die Herichtung in der Waldstraße und in der Fischerstraße vorgesehen. Teilweise erfolgt eine Kostenerstattung.					
Feuerwehr-Betriebsausstattungen über 1.000 €								
2021	1318006	12600	08210001/78571001	21.000,00 €	0,00 €	2.100,00 €	0,00 €	2.100,00 €
		Beschreibung	Die FFW benötigt diverse Ausstattungen. (Kettensäge,RZ-1-850,PA-Geräte,Stab Fast,Wärmebildkamera,Hygiene-Container)					
Feuerwehr-Software								
2021	1321001	12600	01120101/78412001	200,00 €	0,00 €	40,00 €	0,00 €	40,00 €
		Beschreibung	In der Feuerwehr wird eine Alarmierungssoftware benötigt.					
Feuerwehr-Abwasseranschluss								
2021	1321002	12600	09102001/78521001	3.500,00 €	0,00 €	0,00 €	0,00 €	0,00 €
		Beschreibung	Abwasseranschluss Fl. 2 Flurstück 282/19					
Gemeindestraßen								
2021	1300200	54100	23320001/68260001	0,00 €	18.400,00 €	0,00 €	0,00 €	0,00 €
		Beschreibung	Straßenbaubeiträge gem. §8a Absatz 7 KAG M-V					
Gemeindestraßen-Baumpflanzungen								
2021	1318004	Beschreibung	09103001/78531001	6.500,00 €	0,00 €	0,00 €	0,00 €	0,00 €
			Baumpflanzungen müssen vorgenommen werden.					
Gemeindestraßen-Grundstücksverkäufe und -ankäufe								
2021	1318011	54100	46112001/68511001	62.100,00 €	16.200,00 €	0,00 €	0,00 €	0,00 €
		Beschreibung	Die Gemeinde veräußert in der Fl. 2 die FS 28/43 und 445/3. Diverse Flurstücke sollen in der Waldstraße erworben werden.					
Gemeindestraßen-Geschwindigkeitsanzeigensystem								
2021	1321005	54100	09106001/78561001	2.700,00 €	0,00 €	270,00 €	0,00 €	270,00 €
		Beschreibung	Zur Verbesserung der Verkehrssituation soll ein Geschwindigkeitsanzeigensystem beschafft werden.					
Friedhof-Zaunanlage								
2021	1321004	55300	09602001/78522001	20.000,00 €	0,00 €	1.333,33 €	0,00 €	1.333,33 €
		Beschreibung						
Finanzwirtschaft-Infrastrukturpauschale								
2021	1300100	61100	20130001/68142001	0,00 €	73.200,00 €	0,00 €	0,00 €	0,00 €
		Beschreibung	Zuweisung des Landes					
Summe				813.400,00 €	127.800,00 €			

7 Entwicklung der Kredite für Investitionen und Investitionsfördermaßnahmen

Übersicht über die Darlehen

Maßnahme	Kreditgeber	Ursprungskapital	Produkt
Bau Kindergarten	SPK-VG	560.000,00 €	11402
Feuerwehrgebäude	DZ HYP	289.208,38 €	12600
Erschließung Gewerbegebiet (endet zum 31.03.2021)	DKB-AG	234.376,20 €	54100



Haushaltsvorbericht Ückeritz

Schuldenentwicklung (Euro)					
Stand am	Euro	Zugang	Abgang	Euro	Stand am
01.01.2012	956.428,82		32.708,31	923.720,51	31.12.2012
01.01.2013	923.720,51		33.345,37	890.375,14	31.12.2013
01.01.2014	890.375,14		34.026,05	856.349,09	31.12.2014
01.01.2015	856.349,09	83.033,80	117.765,87	822.247,85	31.12.2015
01.01.2016	822.247,85	492.923,88	531.658,32	783.513,41	31.12.2016
01.01.2017	783.513,41		36.354,13	747.159,28	31.12.2017
01.01.2018	747.159,28		36.929,84	710.229,44	31.12.2018
01.01.2019	710.229,44		37.522,33	672.707,11	31.12.2019
01.01.2020	672.707,11		38.132,17	634.574,94	31.12.2020
01.01.2021	634.574,94	167.145,17	196.245,17	605.474,94	31.12.2021
01.01.2022	605.474,94		23.587,86	581.887,08	31.12.2022
01.01.2023	581.887,08		24.078,87	557.808,21	31.12.2023
01.01.2024	557.808,21		24.570,06	533.238,15	31.12.2024
01.01.2025	533.238,15		25.061,45	508.176,70	31.12.2025

8 Belastungen des Haushaltes durch kreditähnliche Rechtsgeschäfte

keine

9 Entwicklung der Kassenkredite

	vorl. JAB 2019	Plan 2020	Plan 2021	Plan 2022	Plan 2023	Plan 2024
Kassenmittel zum 01.01.	1.497.116,47	1.480.857,26	1.454.057	763.257	959.457	1.144.457
jahresbezogener Saldo der laufenden Ein- und Auszahlungen vor planmäßiger Tilgung (Zeile 18 des FHH)	523.580,91	61.100,00	24.000	154.300	216.500	215.800
Saldo der Ein- und Auszahlungen aus Investitionstätigkeit (Zeile 29 des FHH)	-448.077,17	-49.600,00	-685.600	69.600	-3.600	-20.100
Saldo der Ein- und Auszahlungen aus Krediten für Investitionen und Investitionsförderungsmaßnahmen (Zeile 34 des FHH)	-37.522,33	-38.300,00	-29.200	-27.700	-27.900	-28.100
Saldo der durchlaufenden Gelder und ungeklärten Zahlungsvorgänge (Zeile 35 FHH)	-54.240,62	0,00	0		0	0
Kassenmittel zum 31.12.	1.480.857,26	1.454.057,26	763.257	959.457	1.144.457	1.312.057
Planung Kassenkredit:			137.400			

Der Höchstbetrag der Kassenkredite beträgt im Haushaltsjahr 2021 137.400 Euro.

Gemäß § 53 KV-MV ist der Kassenkredit genehmigungsfrei, soweit dieser zehn Prozent der im Finanzhaushalt veranschlagten laufenden Einzahlungen nicht übersteigt. Die laufenden Einzahlungen sind in Höhe von 1.374.200 Euro veranschlagt.



10 Entwicklung des Eigenkapitals, untergliedert nach den einzelnen Posten des Eigenkapitals

Entwicklung des Eigenkapitals

	Ergebnis 2019	Plan 2020	Plan 2021	Plan 2022	Plan 2023	Plan 2024
1. - Eigenkapital	9.772.776	9.847.551	9.753.351	9.855.751	9.946.851	10.037.351
1.1 - Kapitalrücklage	6.990.768	7.065.542	7.138.742	7.211.942	7.211.942	7.211.942
1.1.1 - Allg. Kapitalrücklage	6.861.392	6.861.392	6.861.392	6.861.392	6.861.392	6.861.392
1.1.2 - Zweckgebundene Kapitalrücklage	129.376	204.150	277.350	350.550	350.550	350.550
1.2 - Zweckgebundene Ergebnisrücklagen	0	0	0	0	0	0
1.2.1 - Rücklagen für Belastungen aus dem kommunalen Finanzausgleich	0	0	0	0	0	0
1.2.2 - Sonstige zweckgebundene Ergebnisrücklagen	0	0	0	0	0	0
1.3 - Ergebnisvortrag	2.655.795	2.782.009	2.782.009	2.614.609	2.643.809	2.734.909
1.4 - Jahresüberschuss/Jahresfehlbetrag	126.213	0	-167.400	29.200	91.100	90.500
1.5 - Nicht durch Eigenkapital gedeckter Fehlbetrag	0	0	0	0	0	0

Aufgrund eines HKR-Systemwechsels in 2017 und 2020 konnten die Jahresabschlüsse 2017 bis 2019 noch nicht abschließend aufgestellt werden. Das Jahresergebnis 2019 ist deshalb vorläufig.

11 Entwicklung der Sonderposten untergliedert nach den einzelnen Sonderposten

Als Sonderposten werden die für bestimmte Investitionen erhaltenen Fördermittel der Zuwendungsgeber ausgewiesen, deren ertragswirksame Auflösung durch den Fördermittelgeber nicht ausgeschlossen wurde. Auch Beiträge und ähnliche Entgelte für bestimmte Investitionen sind als Sonderposten auszuweisen. Diese Mittel stellen kein Eigenkapital der Gemeinde dar, da sie nicht aus eigener Steuerkraft erwirtschaftet wurden. Es handelt sich aber auch nicht um Kredite, da keine Rückzahlungspflicht besteht. Fördermittel und Beiträge bilden insoweit ein eigenständiges Finanzierungselement. Die Sonderposten aus Zuwendungen und Beiträgen werden über die Abschreibungszeit des damit finanzierten Wirtschaftsgutes aufgelöst. Am Ende der Nutzungsdauer sind sie aufgebraucht.



Haushaltsvorbericht Ückeritz

in Euro						
	Art	voraussichtlicher Stand zum 01.01. des Haushaltsjahres	Einstellungen	planmäßige Auflösung	außerplanm. Auflösung/Abgänge	voraussichtlicher Stand zum 31.12. des Haushaltsjahres
1.	aus Zuwendungen	2.039.873	0	125.000	0	1.914.873
2.	aus Beiträgen und ähnlichen Entgelten	374.620	18.400	24.300	0	368.720
3.	aus Anzahlungen	560.250	92.200	0	0	652.450
4.	für den Gebührenaussgleich	0	0	0	0	0
5.	mit Rücklagenanteil	0	0	0	0	0
6.	Sonstige	0	0	0	0	0
	Summe	2.974.743	110.600	149.300	0	2.936.043

12 Entwicklung der Rückstellungen

Entwicklung der Rückstellungen in Euro

Produkt	Rückstellungsgrund	Rückstel- lungshöhe	Bildung im HH-Jahr	Auflösung im HH-Jahr
11402	294 Gerichtsverfahren Kaufvertrag	2.000,00	2015	beendet in 2016

Übersicht über den voraussichtlichen Stand der Rückstellungen						Erläuterung
Nr.	Art (gemäß § 47 Absatz 5 Nummer 3 GemHVO-Doppik)	Stand zu Beginn des Haushalts- jahres	Inanspruch-nahme/ Auflösung	Zuführung	Stand zum Ende des Haushalts- jahres	Konto- nummer ¹
		in €				
		1	2	3	4	
1	Rückstellungen für Pensionen und ähnliche Verpflichtungen					24
2	Steuerrückstellungen					25
3	Sonstige Rückstellungen ²					27-29
4	Summe					
1	Die Angaben beziehen sich auf die Spalten 1 und 4.					
2	Die einzelnen Rückstellungsarten sind getrennt darzustellen.					

13 Aufwendungen und Auszahlungen, Erträge und Einzahlungen sowie die selbstfinanzierten Eigenanteile für freiwillige Leistungen



Haushaltsvorbericht Ückeritz

in Euro

Produkt und Sachkontonummer	Bezeichnung	Aufwendungen	Erträge	Eigenanteil	Auszahlungen	Einzahlungen	Eigenanteil
11100.56920001	Verfüungsmittel	800	0	-800	800	0	-800
11100.56930001	Repräsentationen	1.200	0	-1.200	1.200	0	-1.200
11402.alle	Allg. Grundvermögen	20.900	50.400	29.500	17.300	49.300	32.000
12600.alle	Wohnungen	5.500	17.100	11.600	5.500	17.100	11.600
28100.alle	Heimat-u. Kulturpflege	10.500	0	-10.500	10.500	0	10.500
57501.alle	Kurverwaltung		0	0	0	50.000	50.000
57502.alle	Tourismusförderung	400	0	-400	400	0	-400
Summe				28.200			80.700

Die freiwilligen Leistungen können durch sich selbst finanziert werden. Der Überschuss finanziert pflichtige Leistungen.

14 Darstellung der Haushaltssituation und Wege zur Wiederherstellung der weggefallenen Leistungsfähigkeit

Die Gemeinde hat in den doppelhaushaltlichen Haushaltsjahren keine Haushaltssicherungskonzepte beschlossen.

15 Haushaltsvermerke zu den Deckungskreisen und der Zweckbindung

Deckungsfähigkeit

Gemäß § 14 I GemHVO sind innerhalb eines Teilergebnishaushaltes die Ansätze für Aufwendungen gegenseitig deckungsfähig.

Für folgende Produkte kann ein separater Deckungskreis gebildet werden:

Deckungskreis	Bezeichnung	Produkte	betroffene Konten
126	Feuerwehr	12600	alle Konten

Bei Inanspruchnahme der gegenseitigen Deckungsfähigkeit in einem Teilergebnishaushalt gilt sie auch für entsprechende Ansätze für Auszahlungen im Teilfinanzhaushalt.

Gemäß §14 III GemHVO werden die Ansätze für Auszahlungen aus Investitionstätigkeit innerhalb eines Teilfinanzhaushaltes jeweils für gegenseitig deckungsfähig erklärt.

Gemäß §14 IV GemHVO werden Ansätze für laufende Auszahlungen zu Gunsten von Auszahlungen aus Investitionstätigkeit desselben Teilfinanzhaushaltes für einseitig deckungsfähig erklärt.

Zweckbindung



Haushaltsvorbericht Ückeritz

Nach § 13 II GemHVO werden Mehrerträge bzw. Mehreinzahlungen bei sachlich engem Zusammenhang zur Deckung von Mehraufwendungen bzw. Mehrauszahlungen verwendet. Der sachlich enge Zusammenhang wird durch den gleichen Produktbereich in einem Teilhaushalt definiert.

Zweckbindung	Bezeichnung	Produkte
11	Innere Verwaltung	11100, 11401, 11402
12	Sicherheit und Ordnung	12100, 12600
21	Schulen	21102, 21502
28	Heimat- und Kulturpflege	28100
36	Kinder-, Jugend- und Familienpflege	36100
51	Räumliche Planung und Entwicklung	51100
54	Verkehrsflächen und Anlagen	54000, 54100, 54101, 54102
55	Natur- und Landschaftspflege	55200, 55300
57	Wirtschaft und Tourismus	57501, 57502
61	Allgemeine Finanzwirtschaft	61100, 61200
62	Beteiligungen	62600

16 Übersicht über Zuwendungen an Fraktionen

In der Gemeinde werden keine Zuwendungen an Fraktionen gegeben.

17 Übersicht über die wesentlichen Finanzbeziehungen zwischen Kernhaushalt und Unternehmen, Einrichtungen sowie Sondervermögen

in Euro

Unternehmen	Gewinnabführung an den Haushalt
Eigenbetrieb Kurverwaltung	ja
Usedomer Tourismus GmbH	nein
Energie Vorpommern GmbH	ja
Verein "Leben und Wohnen im Alter" e.V.	nein
Kommunale Usedom Tourismus GmbH	nein

18 Mitgliedschaft in Vereinen und Verbänden

Verband/Zweckverband	Sitz
Zweckverband Wasserversorgung und Abwasserbeseitigung "Insel Usedom"	Ückeritz
Tourismusverband Insel Usedom e. V.	Loddin
Zweckverband "Kommunaler Anteilseignerverband Ostseeküste der e.dis"	Schwerin
Schulzweckverband "Ückeritz"	Ückeritz
Wasser- und Bodenverband "Insel Usedom - Peenestrom"	Mölschow
Kommunaler Arbeitgeberverband M-V	Schwerin
Achterkerke Stiftung für die Förderung begabter Kinder	Heringsdorf



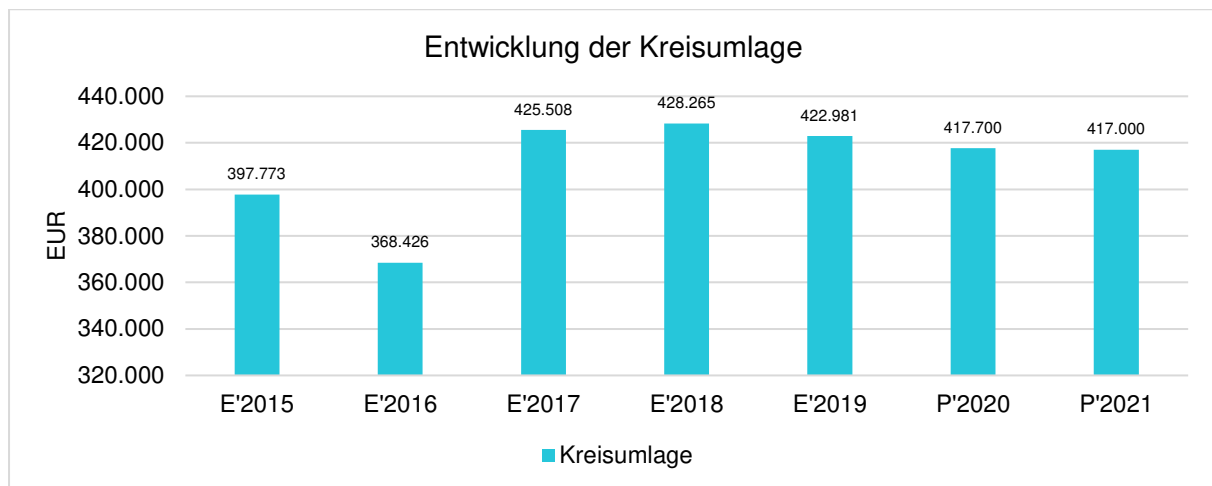
19 Sonstige Beteiligungen

Gesellschaft/Firma	Stammkapital	Anteil in %
keine		

20 Entwicklung der Kreis- und Amtsumlage

Kreisumlage

	E'2015	E'2016	E'2017	E'2018	E'2019	P'2020	P'2021
Kreisumlage je Einwohner	395,01	363,70	425,51	414,58	417,14	404,36	411,24
Kreisumlage	397.773,01	368.425,80	425.508,03	428.264,88	422.980,91	417.700,00	417.000,00

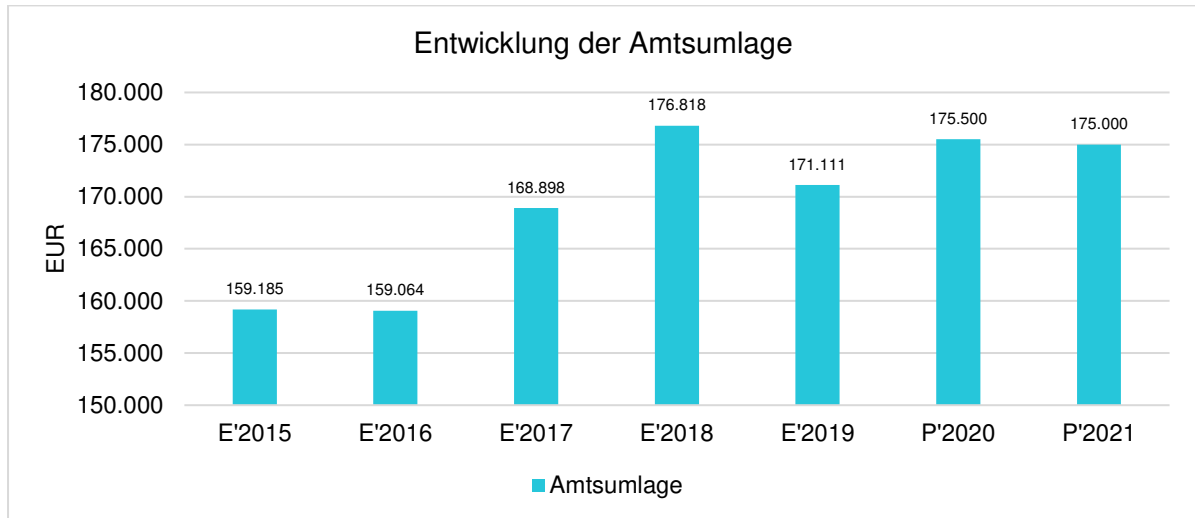


Amtsumlage

	E'2015	E'2016	E'2017	E'2018	E'2019	P'2020	P'2021
Amtsumlage je Einwohner	158,08	157,02	168,90	171,17	168,75	169,89	172,58
Amtsumlage	159.185,28	159.064,20	168.897,72	176.817,84	171.111,48	175.500,00	175.000,00



Haushaltsvorbericht Ückeritz



Nachweis der dauernden Leistungsfähigkeit nach § 1 Nummer 5 GemHVO-Doppik
Ückeritz (Usedom-Süd)

Einwohner per 31.12. des Vorjahres: 1.014

Erhebungsjahr: 2021

	Wert	Punkte
Ergebnishaushalt		
Ergebnisvortrag aus dem Haushaltsvorjahr	2.782.009,00 €	
Jahresergebnis	-167.400,00 €	
Ergebnis zum 31.12. des Haushaltsjahres	2.614.609,00 €	
Ausgleich des Ergebnishaushalts	Ja	0
Verhältnis der ordentlichen Erträge zu den ordentlichen Aufwendungen	89,9%	-3
Jahresergebnis ausgeglichen?	Nein	-2
Finanzhaushalt		
Saldo der laufenden Ein- und Auszahlungen zum 31.12. des Haushaltsvorjahres	2.115.162,00 €	
jahresbezogener Saldo der laufenden Ein- und Auszahlungen	-5.100,00 €	-2
Saldo der laufenden Ein- und Auszahlungen zum 31.12. des Haushaltsjahres	2.110.062,00 €	
Ausgleich des Finanzhaushalts	Ja	0
Verhältnis der ordentlichen Einzahlungen zu den ordentlichen Auszahlungen	101,8%	0
Finanzplanungszeitraum		
Ergebnis des Ergebnishaushalts am Ende des Finanzplanungszeitraums	2.825.409,00 €	
Ergebnis je Einwohner	2.786,40 €	0
Saldo der laufenden Ein- und Auszahlungen im Finanzhaushalt zum Ende des Finanzplanungszeitraums	2.612.962,00 €	
Saldo der laufenden Ein- und Auszahlungen je Einwohner	2.576,89 €	0
Gesetzmaßiges Haushaltssicherungskonzept nach § 43 Absatz 7 KV M-V		
Haushaltssicherungskonzept erforderlich?	Nein	0
Wann wird der vollständige Haushaltsausgleich erreicht?	nicht relevant	0
Einhaltung des Überschuldungsverbots		
Höhe des Eigenkapitals am Ende des Haushaltsjahres	9.753.351,00 €	0
Höhe des Eigenkapitals am Ende des Finanzplanungszeitraums	10.037.351,00 €	0
Im Haushaltsjahr bestehende Überschuldung wird im Finanzplanungszeitraum abgebaut	nicht relevant	0
Im Haushaltsjahr oder zum Ende des Finanzplanungszeitraums bestehende Überschuldung wird erst in einem angemessenen Konsolidierungszeitraum abgebaut	nicht relevant	0
Sonstige finanzielle Risiken		
Bewertung wesentlicher sonstiger finanzieller Risiken, deren Realisierung im Finanzplanungszeitraum wahrscheinlich ist	kein	0
Weitere Kennzahlen		
Investitionskredite je Einwohner	597,02 €	
Zinsquote	1%	
Tilgungsquote	4,8%	
fiktive Restlaufzeit der Investitionskredite	18,3 Jahre	

fristenkongruente Finanzierung?	Ja	
Förderquote	26%	
Liquiditätskredite je Einwohner	0,00 €	
Forderungen je Einwohner	40,86 €	
Werthaltigkeit der Forderungen	100%	
freiwillige Leistungen je Einwohner	12,72 €	
Anteil der freiwilligen Leistungen an den ordentlichen Erträgen	0,9%	
Bemerkungen der Kommune	k.A.	
Bemerkungen der RAB	k.A.	
GESAMTPUNKTZAHL:		-7
LEISTUNGSGRUPPE:	gesicherte dauernde Leistungsfähigkeit	

Vorbericht zum Wirtschaftsplan 2021

Die Kurverwaltung Ostseebad Ückeritz ist ein Eigenbetrieb der Gemeinde mit den Schwerpunkten Campingplatz, Häfen, Ostseehalle und Kurverwaltung.

Die wirtschaftliche Entwicklung der letzten 4 Jahre zeigt einen positiven Verlauf.

Dieser erfreuliche Trend zeigte sich auch in dem vorläufigen Ergebnis des Erfolgsplanes 2020.

Im Wirtschaftsjahr 2021 ist ein Gewinn von 325,00 € geplant.

Nachfolgend die wichtigsten Positionen im Erfolgsplan für das Jahr 2021.

Position	vorläufiges Ergebnis 30.09.2020	Planzahl 2021	Begründung
<u>Erträge</u>			
Kurabgabe	485 T€	605 T€	Ansatz an Ergebnis 2020 angepasst unter Beachtung Risikofaktor Wetter + Corona
Parkplatz	146 T€	160 T€	Ansatz an Ergebnis 2020 angepasst + Wetter + zusätzlicher Automat
Sporthalle	7 T€	18 T€	Ansatz an Ergebnis 2020 angepasst
Campingentgelt (40000 + 40010)	1.777 T€	1.470 T€	Ansatz an Ergebnis 2020 angepasst, Corona + Risikofaktor Wetter
Reservierungsentgelt	37 T€	34 T€	Ansatz angepasst an Ergebnis 2020
Dauercampinggebühr	267 T€	290 T€	Ansatz an Ergebnis 2020 angepasst -Corona
<u>Aufwand</u>			
Heizöl / Heizgas	21 T€	50 T€	an Ergebnis 2020 angepasst
Energie	79 T€	125 T€	Ansatz wie Ergebnis 2020 + Erhöhung E-Kosten – andere Abschlagszahlungen, Stundungen
Wasser / Abwasser	58 T€	110 T€	Günstigere Preise zu 2020
Personalkosten	718 T€	1.120 T€	Ansatz Plan 2020 + Tarifierhöhung
Zinsaufwand	4 T€	8 T€	Ansatz wie Ergebnis 2020 (geringer wg. variablem Zinssatz)
Miete und Pachten	88 T€	88 T€	Pacht Campingplatz, Pacht Parkplatz
Instandhaltung Bauten und Ausrüstungen, Unterhaltung Grundstücke (63500+64500+64700)	59 T€	225 T€	Malerarbeiten HdG Fenster & Türen, Umbau Bungalows CP, Ersatz defekter Stegbohlenelemente Laufweg Hafen Stagnieß, Ausbaggerung Einfahrt Sportboothafen, usw.
Veranstaltungen	23 T€	150 T€	Qualitativ wertigere Veranstaltungen zu den größeren Festen (Künstler), 750Jahre Ückeritz (Festwoche)
Fremdleistungen	83 T€	200T€	Shuttlebus-Vertrag UBB+ Reinigungsfirma

Die wesentlichsten Investitionen sind:

Neubau Sani I	700 T€
Beleuchtung Campingplatzstraße	127 T€
Klimaanlage HdG	10 T€
Rettungsturm DLRG	40 T€
Kauf Grundstück Campingplatz von der Forst	35 T€
Kosten B-Plan 14	11 T€
Neubau - Strandkorbschuppen	40 T€
Umbau Lager Aufenthaltsräume Bauhof	30 T€
Spielgeräte	50 T€
Alter Kurplatz	160 T€

Zusammen mit mehreren kleinen Investitionen wird im Jahr 2021 eine Investitionssumme in Höhe von 1.374 T€ benötigt. Der größte Ausgabeposten sind die Kosten für den Neubau Sani I in Höhe von 700 T€ und die Neugestaltung des „alten Kurplatzes“ mit 160 T€. Die Auszahlungen aus den Investitionstätigkeiten werden als gegenseitig deckungsfähig betrachtet.

Die Kurverwaltung ist auch im Jahre 2021 in der Lage auf eine Kreditaufnahme zu verzichten.

Der Eigenbetrieb Kurverwaltung ist liquide.

Im Wirtschaftsjahr 2021 ist eine Erhöhung der Eigenkapitalausstattung um 0 € vorgesehen.

(Stand Eigenkapitalausstattung per 31.12.2019 = 4.128 T€)

In den nächsten Jahren werden sich die Investitionen wie folgt entwickeln:

2021 1.374 T€

2022 500 T€

2023 400 T€

Mit diesen Investitionen soll der Campingplatz Ückeritz modernisiert werden (Bau weiterer Parzellen, Neubau Sanitärgebäude Bereich Wanderlehrpfad, Umbau Bauhof)

Da die Aufwendungen zur Vorbereitung der Saison und der größte Anteil der Investitionen vor Einnahmeerzielung (Campinggebühren / Kurtaxe) durchgeführt werden, wird auch in 2021 wieder ein Kassenkredit in Höhe von 318 T€ eingestellt.

Der zu erwartende Jahresgewinn im Wirtschaftsjahr 2021 in Höhe von ca. 325 € soll in Höhe von 0 T € in die Rücklage eingestellt werden und in Höhe von 0 T€ an die Gemeinde ausgeschüttet werden.

Aufgrund der pandemischen Lage - Covid-19 konnte der Campingplatz bis Juli 2020, nicht oder nur eingeschränkt öffnen. Die Übernachtungs- und Anreisezahlen sind um ca.13% gesunken.

2020	376.034 Übernachtungen	64.574 Anreisen	29.082 Gäste Campingplatz
2019	443.225 Übernachtungen	74.529 Anreisen	36.188 Gäste Campingplatz
2018	422.521 Übernachtungen	70.151 Anreisen	34.288 Gäste Campingplatz

Ein Schwerpunkt der Arbeit der Kurverwaltung im Planjahr besteht in der Verbesserung der baulichen Grundsubstanz und Ausstattung des „Alten Kurplatzes“. Neben der geplanten Investition „Neubau Sani I“. Die Hauptaufgaben der Kurverwaltung soll möglichst durch eigenes Personal durchgeführt und ggf. durch Fremdfirmen bei Kapazitätsengpässen unterstützt bzw. durchgeführt werden. Schulungen und Weiterbildungen sollen zur Verbesserung der Qualität beitragen.

Um die Inselmitte mit den 4 Seebädern (Ückeritz, Loddin, Koserow und Zempin) touristisch noch stärker zu vermarkten, wurde auch im Jahr 2020 der Auftritt als „Usedomer Bernsteinbäder“ weiter forciert, u.a. durch die Werbung in den Zielmärkten, der Bernsteinbäder auf und im Personennahverkehr, Marketingkooperation mit Partnern aus der freien Marktwirtschaft.

Der Marketingbeirat zur Koordinierung der Aktivitäten tagte regelmäßig und wird auch 2021 alle Werbeaktivitäten bündeln. Dafür ist ein Budget von jedem Bernsteinbad eingestellt. Auf den Agenturvertrag mit der UTG pro Seebad eine Summe von 10 T€.

Im Zusammenhang mit Gründung der KUTG für das Destinationsmarketing ein Etat von 25 T€ eingestellt. Dieser ergibt sich aus der Aufschlüsselung nach Einwohnern und Gästezahlen.

Höhepunkte des kulturellen Geschehens in unserem Ostseebad sind die drei großen Volksfeste - das Hafenfest im Juli, der Sommerkarneval im Juli und das Kartoffelfest im September.

Weiterhin wird die 750-jährige Geschichte in 2021 ganzjährig und als Höhepunkt in einer Festwoche im Juli dargestellt. Auch werden eine ausreichende Anzahl von Veranstaltungen auf der Kurbühne am Strand stattfinden. Des Weiteren sollten versucht werden neue Veranstaltungen zu integrieren, z.B. Lichtzauber „im Wald“. Durch Corona ist leider noch nicht absehbar, ob und inwieweit Veranstaltungen in 2021 durchgeführt werden können.

Zurzeit bestehen seitens der Kurverwaltung vereinzelt freiwilligen Aufwendungen für Sponsoring und ähnliche Zuschüsse.

Das geplante Budget für Werbemaßnahmen beträgt 60 T€ (inkl. KUTG, ohne BSB-Marketing)

Die Kurverwaltung beschäftigt keine Mitarbeiter mit Sonder- bzw. Sonderdienstvertrag.

Die Kurverwaltung unterhält kein nicht betriebsnotwendiges Vermögen.

Die Kurverwaltung unterhält keine nicht betriebsnotwendigen Geschäftsbereiche.

Die Kurverwaltung erhebt kostendeckende Beiträge

- Kurabgabe
- Fremdenverkehrsabgabe

Durch die Kalkulation wird der Nachweis erbracht, dass der Abgabensatz nicht gegen das Kosten- bzw. Aufwandüberschreitungsverbot verstößt. Die Kalkulation dieser Gebühren wurde so vorgenommen, dass diese den Unterhaltungs- und Verwaltungsaufwand der Kurverwaltung decken.

Des Weiteren wurde berücksichtigt, dass aus dem Campingplatz, der als wirtschaftlicher Geschäftsbetrieb nicht dem Kommunalabgabengesetz (KAG M-V) unterliegt, ein Gewinn erwirtschaftet wird, der mit zur Deckung des Unterhaltungs- und Verwaltungsaufwands der Kurverwaltung beiträgt.

Die Finanzverwaltung beanstandet den Vorsteuerabzug für Ausgaben, die aus der Kurtaxe finanziert werden und den sogenannten Gemeingebrauch betreffen. Gleichwohl wird die Kurtaxe aktuell und bis 2021 weiter umsatzbesteuer. Seit dem Planjahr 2020 sind die Einnahmen weiter mit den Nettobeträgen angesetzt, die Ausgaben für aus der Kurtaxe finanzierte Aufgaben sind mit den Nettobeträgen veranschlagt.

Eigenbetrieb Kurverwaltung Ückeritz
Wirtschaftsplan für das Wirtschaftsjahr 2021
Zusammenstellung

Der Wirtschaftsplan wird mit folgenden Festsetzungen beschlossen:

Erfolgsplan

Gesamtbetrag der Erträge	3.396
Gesamtbetrag der Aufwendungen	3.396
Jahresergebnis	0

Finanzplan

Gesamtbetrag der Einzahlungen aus der laufenden Geschäftstätigkeit	3.181
Gesamtbetrag der Auszahlungen aus der laufenden Geschäftstätigkeit	2.986
Saldo der Ein- und Auszahlungen aus der laufenden Geschäftstätigkeit	195

Gesamtbetrag der Einzahlungen aus der Investitionstätigkeit	0
Gesamtbetrag der Auszahlungen aus der Investitionstätigkeit	1.374
Saldo der Ein- und Auszahlungen aus der Investitionstätigkeit	-1.374

Gesamtbetrag der Einzahlungen aus der Finanzierungstätigkeit	0
Gesamtbetrag der Auszahlungen aus der Finanzierungstätigkeit	50
Saldo der Ein- und Auszahlungen aus der Finanzierungstätigkeit	-50

Zahlungswirksame Veränderung des Finanzmittelfonds	-1.229
--	--------

Festsetzungen unter Genehmigungsvorbehalt

Gesamtbetrag der vorgesehenen Kreditaufnahmen für Investitionen und Investitionsförderungsmaßnahmen mit Ausnahme von Umschuldungen	0
--	---

Höchstbetrag der Kredite zur Sicherung der Zahlungsfähigkeit	318
--	-----

Gesamtbetrag der vorgesehenen Verpflichtungsermächtigungen	0
--	---

In der Stellenübersicht ausgewiesene Stellen in Vollzeitäquivalenten	27,17
--	-------

Sonstige Angaben

Gesamtbetrag der aus Wirtschaftsplänen der Vorjahre voraussichtlich fortgeltenden Kreditermächtigungen	_____
Finanzmittelbestand am Ende der Periode	_____
Wertansatz des Eigenkapitals in der Bilanz zum 31.12.2019	4.128
Wertansatz des Eigenkapitals in der Bilanz zum 31.12.2020 voraussichtlich	4.170
Wertansatz des Eigenkapitals in der Bilanz zum 31.12.2021 voraussichtlich	4.170

Eigenbetrieb Kurverwaltung Uckeritz
Wirtschaftsplan für das Wirtschaftsjahr 2021
Erfolgsplan

		Ist 2019 (Vorvorjahr)	Plan/HR 2020 (Vorjahr)	Plan 2021 (Planjahr)	Plan 2022 (1. Folgejahr)	Plan 2023 (2. Folgejahr)	Plan 2024 (3. Folgejahr)
1	Umsatzerlöse	3.337	3.251	3.175	3.400	3.400	3.400
2	Erhöhung oder Verminderung des Bestands an unfertigen Erzeugnissen						
3	andere aktivierte Eigenleistungen						
4	sonstige betriebliche Erträge	19	3	5	5	5	5
5	Materialaufwand						
a)	Aufwendungen für Roh-, Hilfs- und Betriebsstoffe und für bezogene Waren	-2	-4	-4	-4	-4	-4
b)	Aufwendungen für bezogene Leistungen	-121	-150	-200	-200	-200	-200
6	Personalaufwand	-1.064	-1.100	-1.120	-1.200	-1.200	-1.200
a)	Löhne und Gehälter						
b)	soziale Abgaben und Aufwendungen für Altersversorgung und für Unterstützung - davon für Altersversorgung						
7	Abschreibungen	-398	-400	-410	-410	-410	-410
a)	auf immaterielle Vermögensgegenstände des Umlaufvermögens, soweit diese die im Unternehmen üblichen Abschreibungen überschreiten						
b)	auf Vermögensgegenstände des Umlaufvermögens, soweit diese die im Unternehmen üblichen Abschreibungen überschreiten						
8	Erträge aus der Auflösung von Sonderposten nach § 33 Absatz 4 bis 6 EigVO M-V	215	215	215	215	215	215
9	sonstige betriebliche Aufwendungen	-1.331	-1.593	-1.582	-1.600	-1.600	-1.600
10	Erträge aus Beteiligungen						
11	Erträge aus anderen Wertpapieren und Ausleihungen des Finanzanlagevermögens						
12	sonstige Zinsen und ähnliche Erträge	1	0	1	1	1	1
13	Abschreibungen auf Finanzanlagen und auf Wertpapiere des Umlaufvermögens						
14	Zinsen und ähnliche Aufwendungen	-65	-71	-68	-68	-68	-68
15	Steuern vom Einkommen und vom Ertrag	-168	-50	0	-44	-44	-44
16	Ergebnis nach Steuern	423	101	12	95	95	95
17	sonstige Steuern	-8	-9	-12	-12	-12	-12
18	Jahresüberschuss/Jahresfehlbetrag	415	92	0	83	83	83
Verwendung des Jahresergebnisses							
Verrechnung mit dem Verlustvortrag							
Verrechnung mit dem Gewinnvortrag							
Vortrag auf neue Rechnung							
Einstellung in die Rücklagen		365	42	0	33	33	33
Entnahme aus den Rücklagen							
Ausschüttung an die Gemeinde		50	50	0	50	50	50
Ausgleich durch die Gemeinde							

Eigenbetrieb Kurverwaltung Ückeritz
Wirtschaftsplan für das Wirtschaftsjahr 2021
Finanzplan

	Ist 2019 (Vorvorjahr)	Plan/HR 2020 (Vorjahr)	Plan 2021 (Planjahr)	Plan 2022 (1. Folgejahr)	Plan 2023 (2. Folgejahr)	Plan 2024 (3. Folgejahr)
1 Periodenergebnis	415	92	0	83	83	83
2 Abschreibungen (+) / Zuschreibungen (-) auf Gegenstände des Anlagevermögens	398	400	410	410	410	410
3 Zunahme (+) / Abnahme (-) der Rückstellungen	44	-370				
4 Sonstige zahlungsunwirksame Aufwendungen (+) / Erträge (-)	-214	-215	-215	-215	-215	-215
5 Zunahme (-) / Abnahme (+) der Vorräte, der Forderungen aus Lieferungen und Leistungen sowie anderer Aktiva, die nicht der Investitions- oder Finanzierungstätigkeit zuzuordnen sind	37					
6 Zunahme (+) / Abnahme (-) der Verbindlichkeiten aus Lieferungen und Leistungen sowie anderer Passiva, die nicht der Investitions- oder Finanzierungstätigkeit zuzuordnen sind	-46					
7 Gewinn (-) / Verlust (+) aus dem Abgang von Gegenständen des Anlagevermögens	-4					
8 Zinsaufwendungen (+) / Zinserträge (-)	6					
9 Sonstige Beteiligungserträge (-)	0					
10 Aufwendungen (+) / Erträge (-) aus außerordentlichen Posten	0					
11 Ertragsteueraufwand (+) / -ertrag (-)	168					
12 Einzahlungen aus außerordentlichen Posten (+)	0					
13 Auszahlungen aus außerordentlichen Posten (-)	0					
14 Ertragsteuerzahlungen (-/+)	-66					
15 Cashflow aus der laufenden Geschäftstätigkeit	738	-93	195	278	278	278
16 Einzahlungen aus Abgängen von Gegenständen des immateriellen Anlagevermögens (+)	0					
17 Auszahlungen für Investitionen in das immaterielle Anlagevermögen (-)	0					
18 Einzahlungen aus Abgängen von Gegenständen des Sachanlagevermögens (+)	19					
19 Auszahlungen für Investitionen in das Sachanlagevermögen (-)	-1.402	-796	-1.374	-500	-400	-300
20 Einzahlungen aus Abgängen von Gegenständen des Finanzanlagevermögens (+)	0					
21 Auszahlungen für Investitionen in das Finanzanlagevermögen (-)	0					
22 Einzahlungen aufgrund von Finanzmittelanlagen im Rahmen der kurzfristigen Finanzdisposition (+)	0					
23 Auszahlungen aufgrund von Finanzmittelanlagen im Rahmen der kurzfristigen Finanzdisposition (-)	0					
24 Einzahlungen aus außerordentlichen Posten (+)	0					

Beschluss vom:

Angaben in TEUR

Eigenbetrieb Kurverwaltung Ückeritz
Wirtschaftsplan für das Wirtschaftsjahr 2021
Finanzplan

	Ist 2019 (Vorvorjahr)	Plan/HR 2020 (Vorjahr)	Plan 2021 (Planjahr)	Plan 2022 (1. Folgejahr)	Plan 2023 (2. Folgejahr)	Plan 2024 (3. Folgejahr)
25 Auszahlungen aus außerordentlichen Posten (-)	0					
26 Erhaltene Zinsen (+)	0					
27 Erhaltene Dividenden (+)	0					
28 Cashflow aus der Investitionstätigkeit	-1.383	-796	-1.374	-500	-400	-300
29 Einzahlungen aus Eigenkapitalzuführungen (+)	0					
30 Auszahlungen aus Eigenkapitalherabsetzungen (-)	-178	-50	0	-50	-50	-50
31 Einzahlungen aus der Begebung von Anleihen und der Aufnahme von (Finanz-) Krediten (+)	0					
- davon für Investitionen und Investitionsförderungsmaßnahmen	0					
- davon zur Umschuldung von Krediten für Investitionen und Investitionsförderungsmaßnahmen	0					
32 Auszahlungen aus der Tilgung von Anleihen und (Finanz-) Krediten (-)	-85	-60	-50	-1	-1	-1
- davon für Investitionen und Investitionsförderungsmaßnahmen	0	0	0	0	0	0
- davon zur Umschuldung von Krediten für Investitionen und Investitionsförderungsmaßnahmen	0					
33 Einzahlungen aus erhaltenen Zuschüssen/Zuwendungen (+)	0					
a) von der Gemeinde	0					
b) einmalige Entgelte Nutzungsberechtigter	0					
c) von sonstigen Dritten	0					
34 Einzahlungen aus außerordentlichen Posten (+)	0					
35 Auszahlungen aus außerordentlichen Posten (-)	0					
36 Gezahlte Zinsen (-)	-7					
37 Gezahlte Dividenden (-)	0					
38 Cashflow aus der Finanzierungstätigkeit	-270	-110	-50	-51	-51	-51
39 Zahlungswirksame Veränderungen des Finanzmittelfonds	-915	-999	-1.229	-273	-173	-73
40 Finanzmittelfonds am Anfang der Periode (+)	2.251	1.336	1.820	591	318	145
41 Finanzmittelfonds am Ende der Periode	1.336	337	591	318	145	72
Zusammensetzung des Finanzmittelfonds						
Zahlungsmittel und Zahlungsmitteläquivalente	1.336	337	591	318	145	72
jederzeit fällige Verbindlichkeiten gegenüber Kreditinstituten sowie andere kurzfristige Kreditaufnahmen, die zur Disposition der liquiden Mittel gehören						

* Der Finanzmittelbestand am Anfang der Periode 2021 wurde angepasst!

Eigenbetrieb Kurverwaltung Ückeritz
Wirtschaftsplan für das Wirtschaftsjahr 2021
Investitionszusammenfassung

	Gesamt	Plan/HR bis 2020 (Vorjahr)	Plan 2021 (Planjahr)	Plan 2022 (1. Folgejahr)	Plan 2023 (2. Folgejahr)	Plan 2024 (3. Folgejahr)	Plan ab 2025 (Folgejahre)
Einzahlungen	0	0	0	0	0	0	0
davon aus Abgängen von Gegenständen des immateriellen Anlagevermögens, des Sachanlagevermögens und des Finanzanlagevermögens							
davon Sonstige							
Auszahlungen	2.574	0	1.374	500	400	300	0
davon für Investitionen in das immaterielle Anlagevermögen							
davon für Investitionen in das Sachanlagevermögen							
davon für Investitionen in das Finanzanlagevermögen							
davon für Sonstige	2.574	0	1.374	500	400	300	0
davon zu leisten aufgrund einer im Planjahr eingegangenen Verpflichtung							
Saldo der Ein- und Auszahlungen	-2.574	0	-1.374	-500	-400	-300	0
finanziert durch Einzahlungen aus der Begebung von Anleihen und der Aufnahme von Krediten							
finanziert durch Einzahlungen aus erhaltenen Zuschüssen/Zuwendungen							
a) von der Gemeinde							
b) einmalige Entgelte Nutzungsberechtigter							
c) von sonstigen Dritten							
finanziert durch eine Entnahme aus dem Finanzmittelfonds							
Finanzielle Auswirkungen auf den Haushalt der Gemeinde (Entstehung/ Wegfall/Erhöhung/Verminderung)							
Zuschuss							
Verlustausgleich							
Leistungsvergütung							
Ausschüttung							

Eigenbetrieb Kurverwaltung Ückeritz
Wirtschaftsplan für das Wirtschaftsjahr 2021
Investitionsübersicht

Maßnahme:	1. GWG 2. Computertechnik und Software		Bereich:				
Kurzbeschreibung:	Sitzbänke, DLRG Zubehör, Drucker, EDV Stagnieß/ KV, Monitore, Nummernschilderkennung						
Es wurde durch einen Wirtschaftlichkeitsvergleich, zumindest durch einen Vergleich der Anschaffungs- oder Herstellungskosten und der Folgekosten, ermittelt, dass es sich bei mehreren in Betracht kommenden Möglichkeiten um die für den Eigenbetrieb wirtschaftlichste Lösung handelt.							ja / nein
Pläne, Kostenberechnungen, ein Investitionszeitenplan und Erläuterungen, aus denen die Art der Ausführung, die gesamten Investitionskosten sowie die voraussichtlichen Jahresraten unter Angabe der Kostenbeteiligung Dritter ersichtlich sind, liegen vor.							ja / nein
Der Eigenbetrieb ist gesetzlich oder vertraglich zur Durchführung der Maßnahme verpflichtet oder die Maßnahme ist für die Erfüllung notwendiger Aufgaben unaufschiebbar.							ja / nein
Die Maßnahme dient unter Berücksichtigung ihrer Folgekosten der Wiederherstellung der dauernden Leistungsfähigkeit innerhalb des Planungszeitraumes oder steht ihr zumindest nicht entgegen.							ja / nein
	Gesamt	Plan/HR bis 2020 (Vorjahr)	Plan 2021 (Planjahr)	Plan 2022 (1. Folgejahr)	Plan 2023 (2. Folgejahr)	Plan 2024 (3. Folgejahr)	Plan ab 2025 (Folgejahre)
Einzahlungen	0	0	0	0	0	0	0
davon aus Abgängen von Gegenständen des immateriellen Anlagevermögens, des Sachanlagevermögens und des Finanzanlagevermögens							
davon Sonstige							
Auszahlungen	41	0	26	5	5	5	0
davon für Investitionen in das immaterielle Anlagevermögen							
davon für Investitionen in das Sachanlagevermögen							
davon für Investitionen in das Finanzanlagevermögen							
davon für Sonstige	41	0	26	5	5	5	0
davon zu leisten aufgrund einer im Planjahr eingegangenen Verpflichtung							
Saldo der Ein- und Auszahlungen	-41	0	-26	-5	-5	-5	0
finanziert durch Einzahlungen aus der Begebung von Anleihen und der Aufnahme von Krediten							
finanziert durch Einzahlungen aus erhaltenen Zuschüssen/Zuwendungen							
a) von der Gemeinde							
b) einmalige Entgelte Nutzungsberechtigter							
c) von sonstigen Dritten							
finanziert durch eine Entnahme aus dem Finanzmittelfonds							
Finanzielle Auswirkungen auf den Haushalt der Gemeinde (Entstehung/ Wegfall/Erhöhung/Verminderung)							
Zuschuss							
Verlustausgleich							
Leistungsvergütung							
Ausschüttung							

Beschluss vom:

Angaben in TEUR

Eigenbetrieb Kurverwaltung Ückeritz
Wirtschaftsplan für das Wirtschaftsjahr 2021
Investitionsübersicht

Maßnahme:	3. Technik und Service		Bereich:				
Kurzbeschreibung:	Handyladestation, Chemieentleerungssäule, E-Bike Ladestation, Technik Bauhof, Ausfahrt Schranke, Beleuchtg. Campingplatz, Klimaanlage, Arbeitsschutz, Spielgeräte, Plotter, Stromsäulen gr. Parkplatz, Kurkartenautomat, E-Autoladestation, Überwachungstechnik, Infrastruktur						
Es wurde durch einen Wirtschaftlichkeitsvergleich, zumindest durch einen Vergleich der Anschaffungs- oder							ja / nein
Pläne, Kostenberechnungen, ein Investitionszeitenplan und Erläuterungen, aus denen die Art der Ausführung,							ja / nein
Der Eigenbetrieb ist gesetzlich oder vertraglich zur Durchführung der Maßnahme verpflichtet oder die							ja / nein
Die Maßnahme dient unter Berücksichtigung ihrer Folgekosten der Wiederherstellung der dauernden							ja / nein
	Gesamt	Plan/HR bis -1 (Vorjahr)	Plan 0 (Planjahr)	Plan 1 (1. Folgejahr)	Plan 2 (2. Folgejahr)	Plan 3 (3. Folgejahr)	Plan ab 4 (Folgejahre)
Einzahlungen	0	0	0	0	0	0	0
davon aus Abgängen von							
davon Sonstige							
Auszahlungen	522	0	322	100	50	50	0
davon für Investitionen in das							
davon für Investitionen in das							
davon für Investitionen in das							
davon für Sonstige	522	0	322	100	50	50	0
davon zu leisten aufgrund einer							
Saldo der Ein- und Auszahlungen	-522	0	-322	-100	-50	-50	0
finanziert durch Einzahlungen							
finanziert durch Einzahlungen							
a) von der Gemeinde							
b) einmalige Entgelte							
c) von sonstigen Dritten							
finanziert durch eine Entnahme							
Finanzielle Auswirkungen auf den Haushalt							
Zuschuss							
Verlustausgleich							
Leistungsvergütung							
Ausschüttung							

Eigenbetrieb Kurverwaltung Uckeritz
Wirtschaftsplan für das Wirtschaftsjahr 2021
Investitionsübersicht

Maßnahme:	4. Baumaßnahmen		Bereich:					
Kurzbeschreibung:	Sani I, Strandkorbschuppen, Umbau Lager/Aufenthaltsraum Bauhof, Kabelschacht Stagnieß, alter Kurplatz, Umbau Vereinsraum HdG							
Es wurde durch einen Wirtschaftlichkeitsvergleich, zumindest durch einen Vergleich der Anschaffungs- oder								ja / nein
Pläne, Kostenberechnungen, ein Investitionszeitenplan und Erläuterungen, aus denen die Art der Ausführung,								ja / nein
Der Eigenbetrieb ist gesetzlich oder vertraglich zur Durchführung der Maßnahme verpflichtet oder die								ja / nein
Die Maßnahme dient unter Berücksichtigung ihrer Folgekosten der Wiederherstellung der dauernden								ja / nein
	Gesamt	Plan/HR bis -1 (Vorjahr)	Plan 0 (Planjahr)	Plan 1 (1. Folgejahr)	Plan 2 (2. Folgejahr)	Plan 3 (3. Folgejahr)	Plan ab 4 (Folgejahre)	
Einzahlungen	0	0	0	0	0	0	0	
davon aus Abgängen von								
davon Sonstige								
Auszahlungen	1.400	0	950	200	150	100	0	
davon für Investitionen in das immaterielle Anlagevermögen								
davon für Investitionen in das Sachanlagevermögen								
davon für Investitionen in das								
davon für Sonstige	1.400	0	950	200	150	100	0	
davon zu leisten aufgrund einer								
Saldo der Ein- und	-1.400	0	-950	-200	-150	-100	0	
finanziert durch Einzahlungen								
finanziert durch Einzahlungen								
a) von der Gemeinde								
b) einmalige Entgelte								
c) von sonstigen Dritten								
finanziert durch eine Entnahme								
Finanzielle Auswirkungen auf den Haushalt								
Zuschuss								
Verlustausgleich								
Leistungsvergütung								
Ausschüttung								

Eigenbetrieb Kurverwaltung Uckeritz
Wirtschaftsplan für das Wirtschaftsjahr 2021
Investitionsübersicht

Maßnahme:	5. Projekt Campingplatz					Bereich:	
Kurzbeschreibung:	Kaufpreis Grundstück Campingplatz v. der Forst, Kosten B-Plan # 14						
Es wurde durch einen Wirtschaftlichkeitsvergleich, zumindest durch einen Vergleich der Anschaffungs- oder Pläne, Kostenberechnungen, ein Investitionszeitenplan und Erläuterungen, aus denen die Art der Ausführung,							ja / nein
Der Eigenbetrieb ist gesetzlich oder vertraglich zur Durchführung der Maßnahme verpflichtet oder die							ja / nein
Die Maßnahme dient unter Berücksichtigung ihrer Folgekosten der Wiederherstellung der dauernden							ja / nein
	Gesamt	Plan/HR bis -1 (Vorjahr)	Plan 0 (Planjahr)	Plan 1 (1. Folgejahr)	Plan 2 (2. Folgejahr)	Plan 3 (3. Folgejahr)	Plan ab 4 (Folgejahre)
Einzahlungen	0	0	0	0	0	0	0
davon aus Abgängen von							
davon Sonstige							
Auszahlungen	381	0	46	95	95	145	0
davon für Investitionen in das							
davon für Investitionen in das							
davon für Investitionen in das							
davon für Sonstige	381	0	46	95	95	145	0
davon zu leisten aufgrund einer							
Saldo der Ein- und	-381	0	-46	-95	-95	-145	0
finanziert durch Einzahlungen							
finanziert durch Einzahlungen							
a) von der Gemeinde							
b) einmalige Entgelte							
c) von sonstigen Dritten							
finanziert durch eine Entnahme							
Finanzielle Auswirkungen auf den Haushalt							
Zuschuss							
Verlustausgleich							
Leistungsvergütung							
Ausschüttung							

Eigenbetrieb Kurverwaltung Ückeritz
Wirtschaftsplan für das Wirtschaftsjahr 2021
Investitionsübersicht

Maßnahme:	6. div. Beschaffungen		Bereich:				
Kurzbeschreibung:	unvorhersehbare Kosten						
Es wurde durch einen Wirtschaftlichkeitsvergleich, zumindest durch einen Vergleich der Anschaffungs- oder							ja / nein
Pläne, Kostenberechnungen, ein Investitionszeitenplan und Erläuterungen, aus denen die Art der Ausführung,							ja / nein
Der Eigenbetrieb ist gesetzlich oder vertraglich zur Durchführung der Maßnahme verpflichtet oder die							ja / nein
Die Maßnahme dient unter Berücksichtigung ihrer Folgekosten der Wiederherstellung der dauernden							ja / nein
	Gesamt	Plan/HR bis -1 (Vorjahr)	Plan 0 (Planjahr)	Plan 1 (1. Folgejahr)	Plan 2 (2. Folgejahr)	Plan 3 (3. Folgejahr)	Plan ab 4 (Folgejahre)
Einzahlungen	0	0	0	0	0	0	0
davon aus Abgängen von							
davon Sonstige							
Auszahlungen	230	0	30	100	100	0	0
davon für Investitionen in das							
davon für Investitionen in das							
davon für Investitionen in das							
davon für Sonstige	230	0	30	100	100	0	0
davon zu leisten aufgrund einer							
Saldo der Ein- und	-230	0	-30	-100	-100	0	0
finanziert durch Einzahlungen							
finanziert durch Einzahlungen							
a) von der Gemeinde							
b) einmalige Entgelte							
c) von sonstigen Dritten							
finanziert durch eine Entnahme							
Finanzielle Auswirkungen auf den Haushalt							
Zuschuss							
Verlustausgleich							
Leistungsvergütung							
Ausschüttung							

Eigenbetrieb Kurverwaltung Ückeritz
Wirtschaftsplan für das Wirtschaftsjahr 2021
Übersicht über die Verpflichtungsermächtigungen

Veranschlagung	in Höhe von	bisher in Anspruch genommen	davon zahlungswirksam im Wirtschaftsjahr				
			2021 (Planjahr)	2022 (1. Folgejahr)	2023 (2. Folgejahr)	2024 (3. Folgejahr)	ab 2025 (Folgejahre)
im Wirtschaftsplan 2017							
im Wirtschaftsplan 2018							
im Wirtschaftsplan 2019							
im Wirtschaftsplan 2020							
im Planjahr 2021							
Summe							
davon finanziert durch Einzahlungen aus der Aufnahme von Krediten							

Eigenbetrieb Kurverwaltung Ückeritz
Wirtschaftsplan für das Wirtschaftsjahr 2021
Stellenübersicht

lfd. Nr.	Bezeichnung	Anzahl und Bewertung 2020	tatsächliche Besetzung am 30.06.2020	Anzahl und Bewertung 2021	Bemerkungen
1	Leiter Kurverwaltung	1 VKA EG 11	1 VKA EG 11	1 VKA EG 11	Vollzeit
2	Bereichsleiter Tourist-Information	1 VKA EG 8	1 VKA EG 8	1 VKA EG 8	Vollzeit
3	Bereichsleiter Finanzen	1 VKA EG 8	1 VKA EG 8	1 VKA EG 8	Vollzeit
4	Bürokraft Infodienst/Zimmervermittlung	1 VKA EG 6	1 VKA EG 6	1 VKA EG 6	Teilzeit 25 Std. / Woche
5	Bürokraft Infodienst/Zimmervermittlung	1 VKA EG 4	1 VKA EG 4	1 VKA EG 6	Teilzeit 35 Std. / Woche
6	Kultur, Presse, Öffentlichkeitsarbeit, Ass.GF/QM	1 VKA EG 8	1 VKA EG 8	1 VKA EG 8	Vollzeit
7	Vorarbeiter Hilfsbetrieb/Camping	1 VKA EG 4	1 VKA EG 4	1 VKA EG 4	Vollzeit (ATZ ab 01.10.21-30.09.23)
8	techn. Mitarbeiter Kurverwalt.			1 VKA EG 4	Vollzeit ab 10/21
9	techn. Mitarbeiter Kurverwalt.	1 VKA EG 4	1 VKA EG 4	1 VKA EG 4	Vollzeit
10	techn. Mitarbeiter Kurverwalt.	1 VKA EG 4	1 VKA EG 4	1 VKA EG 4	Vollzeit
11	techn. Mitarbeiter Kurverwalt.	1 VKA EG 4	1 VKA EG 4	1 VKA EG 4	Vollzeit
12	techn. Mitarbeiter Kurverwalt.	1 VKA EG 4	1 VKA EG 4	1 VKA EG 4	Vollzeit
13	techn. Mitarbeiter Kurverwalt.	1 VKA EG 4	1 VKA EG 4	1 VKA EG 4	Vollzeit
14	techn. Mitarbeiter Kurverwalt.	1 VKA EG 4	1 VKA EG 4	1 VKA EG 4	Vollzeit
15	techn. Mitarbeiter Kurverwalt.	1 VKA EG 4	1 VKA EG 4	1 VKA EG 4	Vollzeit
16	techn. Mitarbeiter Kurverwalt.	1 VKA EG 4	1 VKA EG 4	1 VKA EG 4	Vollzeit
17	Hallenwart OH	1 VKA EG 4	1 VKA EG 4	1 VKA EG 4	Vollzeit
18	Reinigung HdG / Ort / OH	1 VKA EG 2	1 VKA EG 2	1 VKA EG 2	Vollzeit
19	Bürokraft Infodienst/Zimmervermittlung	1 VKA EG 6	1 VKA EG 6	1 VKA EG 6	Saisonkraft 30 Std. 01.03.21 - 30.11.21
20	techn. Mitarbeiter Kurverwalt.	1 VKA EG 4	1 VKA EG 4	1 VKA EG 4	Saisonkraft 01.03.21 - 30.11.21
21	Mitarbeiter Rezeption Camping	1 VKA EG 3	1 VKA EG 3	1 VKA EG 3	Saisonkraft 01.03.21 - 30.11.21
22	Mitarbeiter Rezeption Camping	1 VKA EG 3	1 VKA EG 3	1 VKA EG 3	Saisonkraft 01.03.21 - 30.11.21
23	Mitarbeiter Rezeption Camping	1 VKA EG 3	1 VKA EG 3	1 VKA EG 3	Saisonkraft 35 Std. 01.03.21 - 30.11.21
24	Mitarbeiter Rezeption Camping	1 VKA EG 3	1 VKA EG 3	1 VKA EG 3	Saisonkraft 35 Std. 01.03.21 - 30.11.21
25	Mitarbeiter Rezeption Camping	1 VKA EG 3	1 VKA EG 3	1 VKA EG 3	Saisonkraft 35 Std. 01.03.21 - 30.11.21
26	Reinigung Camping	1 VKA EG 2	1 VKA EG 2	1 VKA EG 2	Saisonkraft 35 Std. 01.03.21 - 30.11.21
27	Reinigung Camping	1 VKA EG 2	1 VKA EG 2	1 VKA EG 2	Saisonkraft 35 Std. 01.03.21 - 30.11.21
28	Reinigung Camping	1 VKA EG 2	1 VKA EG 2	1 VKA EG 2	Saisonkraft 35 Std. 01.03.21 - 30.11.21
29	Reinigung Camping	1 VKA EG 2	1 VKA EG 2	1 VKA EG 2	Saisonkraft 35 Std. 01.03.21 - 30.11.21
30	Reinigung Camping	1 VKA EG 2	1 VKA EG 2	1 VKA EG 2	Saisonkraft 35 Std. 01.03.21 - 30.11.21
31	Reinigung Camping			1 VKA EG 2	Saisonkraft 35 Std. 01.03.21 - 30.11.21
32	Reinigung Camping			1 VKA EG 2	Saisonkraft 35 Std. 01.03.21 - 30.11.21
33	Azubi	1 TVA öD		1 TVA öD	
Summe		30	29	33	

Übersicht über den voraussichtlichen Stand der Verbindlichkeiten									
Nr.	Art (gemäß § 47 Absatz 5 Nummer 4 GemHVO-Doppik)	Voraussichtlicher Stand zu Beginn des Haushaltsjahres	Tilgung a) planmäßig b) Umschuldung c) außerplanmäßig	Kreditaufnahmen a) Neuaufnahme b) Umschuldung	Voraussichtlicher Stand zum Ende des Haushaltsjahres				
						in €			
						1	2	3	4
1.1	Verbindlichkeiten aus Kreditaufnahmen für Investitionen und Investitionsförderungsmaßnahmen <u>ohne</u> Vorgänge, die diesen wirtschaftlich gleichkommen	634.575	a) 29.100	a)	605.375				
	b) 167.200		b) 167.100						
	c)								
1.2	Verbindlichkeiten aus Vorgängen, die Kreditaufnahmen für Investitionen und Investitionsförderungsmaßnahmen wirtschaftlich gleichkommen		a)	a)					
			b)	b)					
			c)						
2.1	Verbindlichkeiten aus Kassenkrediten <u>ohne</u> Vorgänge, die diesen wirtschaftlich gleichkommen		X						
2.2	Verbindlichkeiten aus Vorgängen, die Kassenkrediten wirtschaftlich gleichkommen								
	Verbindlichkeiten aus Kreditaufnahmen (Summe der Nummern 1.1 bis 2.2)	634.575	X		605.375				

¹ Die Angaben beziehen sich auf die Spalten 1 und 4.

Erläuterung

Konto-
nummer¹

311-319

331-337

321-329,
37431

338

Übersicht über die Zusammensetzung und Entwicklung des Saldos der liquiden Mittel und der Kassenkredite im Finanzplanungszeitraum													
Nr.		Ergebnisse des Haushalts- vorjahres	Ansätze des Haushalts- vorjahres einschließlich Nachträge	Ansatz des Haushalts- jahres	Planungs- daten des Haushalts- folgejahres	Planungs- daten des zweiten Haushalts- folgejahres	Planungs- daten des dritten Haushalts- folgejahres						
								in €					
								1	2	3	4	5	6
1	Liquide Mittel zum 31. Dezember des Haushaltsvorjahres (§ 47 Absatz 4 Nummer 2.4 GemHVO-Doppik)	1.497.116,47	1.480.857,26	1.454.057	763.257	959.457	1.144.457						
2	- Kredite zur Sicherung der Zahlungsfähigkeit zum 31. Dezember des Haushaltsvorjahres												
3	= Saldo der liquiden Mittel und der Kredite zur Sicherung der Zahlungsfähigkeit zum 31. Dezember des Haushaltsvorjahres	1.497.116,47	1.480.857,26	1.454.057	763.257	959.457	1.144.457						
4	Saldo der laufenden Ein- und Auszahlungen zum 31. Dezember des Haushaltsvorjahres	1.606.303,23	2.092.361,81	2.115.162	2.110.062	2.236.662	2.425.262						
5	+ Korrektur des Vortrages												
6	+ jahresbezogener Saldo der laufenden Ein- und Auszahlungen (§ 3 Absatz 1 Satz 1 Nummer 37 GemHVO-Doppik)	486.058,58	22.800,00	-5.100	126.600	188.600	187.700						
7	+ Saldo der laufenden Ein- und Auszahlungen zum 31. Dezember des Haushaltsjahres	2.092.361,81	2.115.161,81	2.110.061,81	2.236.661,81	2.425.261,81	2.612.962						
8	Saldo der Ein- und Auszahlungen aus Investitionstätigkeit zum 31. Dezember des Haushaltsvorjahres	-166.023,21	-614.100,38	-663.700	-1.349.400	-1.279.800	-1.283.400						
9	+ Korrektur des Vortrages												
10	+ Saldo der Ein- und Auszahlungen aus Investitionstätigkeit (§ 3 Absatz 1 Satz 1 Nummer 29 GemHVO-Doppik)	-448.077,17	-49.600,00	-685.600	69.600	-3.600	-20.100						
11	+ Saldo der Ein- und Auszahlungen aus Krediten für Investitionen und Investitionsförderungsmaßnahmen (ohne planmäßige Tilgung)			-100									
12	+ Saldo der Ein- und Auszahlungen aus Investitionstätigkeit zum 31. Dezember des Haushaltsjahres	-614.100,38	-663.700,38	-1.349.400	-1.279.800	-1.283.400	-1.303.500						
13	Saldo der durchlaufenden Gelder und ungeklärten Zahlungsvorgänge zum 31. Dezember des Haushaltsvorjahres	56.836,45	2.595,83	2.596	2.596	2.596	2.596						
14	+ Korrektur des Vortrages												
15	+ Saldo der durchlaufenden Gelder und ungeklärten Zahlungsvorgänge (§ 3 Absatz 1 Satz 1 Nummer 35 GemHVO-Doppik)	-54.240,62											
16	+ Saldo der durchlaufenden Gelder und ungeklärten Zahlungsvorgänge zum 31. Dezember des Haushaltsjahres	2.595,83	2.595,83	2.596	2.596	2.596	2.596						
17	= Saldo der liquiden Mittel und der Kredite zur Sicherung der Zahlungsfähigkeit zum 31. Dezember des Haushaltsjahres	1.480.857,26	1.454.057,26	763.257	959.457	1.144.457	1.312.057						

Übersicht über die aus Verpflichtungsermächtigungen voraussichtlich fällig werdenden Auszahlungen				
Verpflichtungsermächtigungen (gemäß § 1 Nummer 2 GemHVO-Doppik) ¹	Planungsdaten des Haushaltsfolgejahres	Planungsdaten des zweiten Haushaltsfolgejahres	Planungsdaten des dritten Haushaltsfolgejahres	Planungsdaten der weiteren Haushaltsfolgejahre
	in €			
	1	2	3	4
im Haushaltsjahr 20..				
<i>Maßnahme 1</i>				
<i>Maßnahme...</i>				
im Haushaltsjahr 20..				
<i>Maßnahme 1</i>				
<i>Maßnahme...</i>				
...				
Summe				

Übersicht über den voraussichtlichen Stand der Rückstellungen						Erläuterungen
Nr.	Art (gemäß § 47 Absatz 5 Nummer 3 GemHVO-Doppik)	Stand zu Beginn 2021	Inanspruchnahme/ Auflösung	Zuführung	Stand zum Ende 2021	Kontonom- mer
		in €				
		1	2	3	4	
1	Rückstellungen für Pensionen und ähnliche Verpflichtungen	0	0	0	0	24
2	Steuerrückstellungen	0	0	0	0	25
3	Sonstige Rückstellungen	0	0	0	0	27-29
4	Summe	0	0	0	0	

Ergebnishaushalt								Erläute- rung
Nr.	Ertrags- und Aufwandsarten (gemäß § 2 Absatz 1 GemHVO-Doppik)	Ergebnisse	Ansätze einschl. Nachträge 2020	Ansatz 2021	Planungsdate n 2022	Planungsdate n 2023	Planungsdate n 2024	Konto- numm er
		2019						
		in €						
		1	2	3	4	5	6	
1	+ Steuern und ähnliche Abgaben	906.931,35	922.500	910.700	909.700	932.100	932.100	40
2	+ Zuwendungen, allgemeine Umlagen und sonstige Transfererträge	335.623,68	343.000	315.700	315.700	315.700	315.700	41
3	+ Erträge der sozialen Sicherung	0,00	0	0	0	0	0	42
4	+ Öffentlich-rechtliche Leistungsentgelte	62.076,20	55.000	54.700	54.500	54.300	54.100	43
5	+ Privatrechtliche Leistungsentgelte	67.534,79	82.900	82.900	99.400	99.400	99.400	441, 443- 445
6	+ Kostenerstattungen und Kostenumlagen	5.477,89	1.500	31.300	1.800	1.300	1.100	442, 447, 448
7	+ Andere aktivierte Eigenleistungen	0,00	0	0	0	0	0	452
8	+ Zinserträge und sonstige Finanzerträge	32.294,69	123.900	32.100	115.100	115.100	115.100	47
9	+ Sonstige laufende Erträge	83.667,04	72.000	66.200	49.000	49.000	49.000	451, 46, 491
10	Summe der Erträge (Summe der Nummern 1 bis 9)	1.493.605,64	1.600.800	1.493.600	1.545.200	1.566.900	1.566.500	
11	– Personalaufwendungen	26.974,04	40.800	40.800	33.300	33.300	33.800	50
12	– Versorgungsaufwendungen	0,00	0	0	0	0	0	51
13	– Aufwendungen für Sach- und Dienstleistungen	244.921,89	510.900	506.100	458.000	458.000	458.100	52
14	– Abschreibungen	292.327,22	275.700	309.400	310.200	310.200	309.900	53
15	– Zuwendungen, Umlagen und sonstige Transferaufwendungen	748.964,21	635.400	637.200	637.200	637.200	637.200	54
16	– Aufwendungen der sozialen Sicherung	0,00	0	0	0	0	0	55
17	– Zinsaufwendungen und sonstige Finanzaufwendungen	9.335,11	34.000	36.900	5.700	5.500	5.400	57
18	– Sonstige laufende Aufwendungen	44.869,71	105.400	130.600	71.600	31.600	31.600	56, 591
19	Summe der Aufwendungen (Summe der Nummern 11 bis 18)	1.367.392,18	1.602.200	1.661.000	1.516.000	1.475.800	1.476.000	
20	Jahresergebnis (Jahresüberschuss/ Jahresfehlbetrag) vor Veränderung der Rücklagen (Saldo der Nummern 10 und 19)	126.213,46	-1.400	-167.400	29.200	91.100	90.500	
21	– Einstellung in die Kapitalrücklage	0,00	0	0	0	0	0	592
22	+ Entnahmen aus der Kapitalrücklage	0,00	1.400	0	0	0	0	492
23	– Einstellung in die Rücklage für Belastungen aus dem kommunalen Finanzausgleich	0,00	0	0	0	0	0	593
24	+ Entnahmen aus der Rücklage für Belastungen aus dem kommunalen Finanzausgleich	0,00	0	0	0	0	0	493
25	Jahresergebnis (Jahresüberschuss/ Jahresfehlbetrag, Nummer 20 zuzüglich Nummern 22 und 24 abzüglich Nummern 21 und 23)	126.213,46	0	-167.400	29.200	91.100	90.500	
	nachrichtlich:							
26	Ergebnisvortrag aus dem Haushaltsvorjahr	2.655.795,16	2.782.009	2.782.009	2.614.609	2.643.809	2.734.909	
27	Ergebnis (Überschuss/Fehlbetrag) zum 31. Dezember des Haushaltsjahres (Summe der Nummern 25 und 26)	2.782.008,62	2.782.009	2.614.609	2.643.809	2.734.909	2.825.409	

Finanzhaushalt								Erläuterung
Nr.	Einzahlungs- und Auszahlungsarten (gemäß § 3 Absatz 1 Satz 1 GemHVO-Doppik)	Ergebnisse	Ansätze einschl. Nachträge 2020	Ansatz 2021	Planungsdate n 2022	Planungsdate n 2023	Planungsdate n 2024	Konto- numme r
		2019						
		in €						
		1	2	3	4	5	6	
1	+ Steuern und ähnliche Abgaben	923.958,01	922.500	910.700	909.700	932.100	932.100	60
2	+ Zuwendungen, allgemeine Umlagen und sonstige Transfereinzahlungen	210.323,88	221.400	190.700	190.700	190.700	190.700	61
3	+ Einzahlungen der sozialen Sicherung	0,00	0	0	0	0	0	62
4	+ Öffentlich-rechtliche Leistungsentgelte	35.009,97	27.500	27.500	27.500	27.500	27.500	63
5	+ Privatrechtliche Leistungsentgelte	65.156,24	82.900	82.900	99.400	99.400	99.400	641
6	+ Kostenerstattungen und Kostenumlagen	4.490,07	1.500	31.300	1.800	1.300	1.100	642- 647- 648
7	+ Zinseinzahlungen und sonstige Finanzeinzahlungen	282.127,69	81.900	82.100	82.100	82.100	82.100	67
8	+ Sonstige laufende Einzahlungen	53.292,34	50.000	49.000	49.000	49.000	49.000	651- 66
9	Summe der laufenden Einzahlungen (Summe der Nummern 1 bis 8)	1.574.358,20	1.387.700	1.374.200	1.360.200	1.382.100	1.381.900	
10	- Personalauszahlungen	23.060,03	40.800	40.800	33.300	33.300	33.800	70
11	- Versorgungsauszahlungen	0,00	0	0	0	0	0	71
12	- Auszahlungen für Sach- und Dienstleistungen	244.875,64	511.000	506.200	458.100	458.000	458.100	72
13	- Zuwendungen, Umlagen und sonstige Transferauszahlungen	733.480,10	635.400	637.200	637.200	637.200	637.200	74
14	- Auszahlungen der sozialen Sicherungen	0,00	0	0	0	0	0	75
15	- Zinsauszahlungen und sonstige Finanzauszahlungen	9.335,11	34.000	36.900	5.700	5.500	5.400	77
16	- Sonstige laufende Auszahlungen	40.026,41	105.400	129.100	71.600	31.600	31.600	76
17	Summe der laufenden Auszahlungen (Summe der Nummern 10 bis 16)	1.050.777,29	1.326.600	1.350.200	1.205.900	1.165.600	1.166.100	
18	Jahresbezogener Saldo der laufenden Ein- und Auszahlungen vor planmäßiger Tilgung (Saldo der Nummern 9 und 17)	523.580,91	61.100	24.000	154.300	216.500	215.800	
19	+ Einzahlungen aus Investitionszuwendungen	27.946,52	75.700	92.200	73.200	0	1.500	681- 6833
20	+ Einzahlungen aus Beiträgen und ähnlichen Entgelten	10.126,14	0	18.400	18.400	18.400	18.400	682- 6830- 6832- 6834- 6839
21	+ Einzahlungen aus Anlagevermögen	32.465,42	0	17.200	0	0	0	684- 686
22	+ Einzahlungen aus sonstigen Ausleihungen und Kreditgewährungen	0,00	0	0	0	0	0	687
23	+ Sonstige Investitionseinzahlungen	14.190,18	73.100	0	0	0	0	688- 689
24	Summe der Einzahlungen aus Investitionstätigkeit (Summe der Nummern 19 bis 23)	84.728,26	148.800	127.800	91.600	18.400	19.900	
25	- Auszahlungen für Anlagevermögen	532.805,43	198.400	813.400	22.000	22.000	40.000	781- 784- 786
26	- Auszahlungen für sonstige Ausleihungen und Kreditgewährungen	0,00	0	0	0	0	0	787
27	- Sonstige Investitionsauszahlungen	0,00	0	0	0	0	0	788- 789
28	Summe der Auszahlungen aus Investitionstätigkeit (Summe der Nummern 25 bis 27)	532.805,43	198.400	813.400	22.000	22.000	40.000	
29	Saldo der Ein- und Auszahlungen aus Investitionstätigkeit (Saldo der Nummern 24 und 28)	-448.077,17	-49.600	-685.600	69.600	-3.600	-20.100	

Finanzhaushalt								Erläute- rung
Nr.	Einzahlungs- und Auszahlungsarten (gemäß § 3 Absatz 1 Satz 1 GemHVO- Doppik)	Ergebnisse	Ansätze einschl. Nachträge 2020	Ansatz 2021	Planungsdate n 2022	Planungsdate n 2023	Planungsdate n 2024	Konto- numme r
		2019	in €					
30	Finanzmittelüberschuss/ Finanzmittelfehlbetrag (Summe der Nummern 18 und 29)	75.503,74	11.500	-661.600	223.900	212.900	195.700	
31	+ Einzahlungen aus der Aufnahme von Krediten für Investitionen und Investitionsförderungsmaßnahmen	0,00	0	167.100	0	0	0	691- 692
32	– Auszahlungen für planmäßige Tilgung von Krediten für Investitionen und Investitionsförderungsmaßnahmen	37.522,33	38.300	29.100	27.700	27.900	28.100	791, 79200 000- 79242 301, 79242 303- 79253 001, 79253 003- 79293 001, 79293 003- 79299 999
33	– Sonstige Auszahlungen zur Tilgung von Krediten für Investitionen und Investitionsförderungsmaßnahmen	0,00	0	167.200	0	0	0	79242 302, 79253 002, 79293 002
34	Saldo der Ein- und Auszahlungen aus Krediten für Investitionen und Investitionsförderungsmaßnahmen (Nummer 31 abzüglich Nummern 32 und 33)	-37.522,33	-38.300	-29.200	-27.700	-27.900	-28.100	
35	Saldo der durchlaufenden Gelder und ungeklärten Zahlungsvorgänge	-54.240,62	0	0	0	0	0	
36	Veränderung der liquiden Mittel und der Kassenkredite (Summe der Nummern 30, 34 und 35)	-16.259,21	-26.800	-690.800	196.200	185.000	167.600	
37	Jahresbezogener Saldo der laufenden Ein- und Auszahlungen (Saldo der Nummern 18 und 32)	486.058,58	22.800	-5.100	126.600	188.600	187.700	
	nachrichtlich:							
38	Saldo der laufenden Ein- und Auszahlungen zum 31. Dezember des Haushaltsvorjahres	0,00	486.059	508.859	336.559	463.159	651.759	
39	Saldo der laufenden Ein- und Auszahlungen zum 31. Dezember des Haushaltsjahres (Summe der Nummern 37 und 38)	486.058,58	508.859	503.759	463.159	651.759	839.459	
	darunter:							
	Zuführung zum investiven Bereich aus einem positiven Saldo der laufenden Ein- und Auszahlungen zum 31. Dezember des Haushaltsjahres [Einzahlung in Nummer 23 (Sonstige Investitionseinzahlungen) und Auszahlungen in Nummer 16 (Sonstige laufende Auszahlungen) enthalten]	0,00	0	0	0	0	0	
	Zuführung zur Deckung eines negativen Saldos der laufenden Ein- und Auszahlungen zum 31. Dezember des Haushaltsjahres aus dem investiven Bereich [Einzahlungen in Nummer 8 (Sonstige laufende Einzahlungen) und Auszahlungen in Nummer 27 (Sonstige Investitionsauszahlungen) enthalten]	0,00	0	0	0	0	0	

Übersicht über Erträge und Aufwendungen zum Ergebnishaushalt								Erläuterung
Nr.	Ertrags- und Aufwandsarten (gemäß § 2 Absatz 1 GemHVO-Doppik)	Ergebnisse	Ansätze einschl. Nachträge 2020	Ansatz 2021	Planungsda- ten 2022	Planungsda- ten 2023	Planungsda- ten 2024	Konto- nummer
		in €						
		1	2	3	4	5	6	
1	+ Steuern und ähnliche Abgaben	906.931,35	922.500	910.700	909.700	932.100	932.100	40
	darunter:							
	1.1 Grundsteuer A	3.563,83	3.700	3.300	3.300	3.300	3.300	4011
	1.2 Grundsteuer B	142.414,59	162.900	161.900	161.900	161.900	161.900	4012
	1.3 Gewerbesteuer	263.819,15	290.300	250.000	250.000	250.000	250.000	4013
	1.4 Gemeindeanteil an der Einkommensteuer	320.862,35	325.200	349.200	360.400	381.200	381.200	4021
	1.5 Gemeindeanteil an der Umsatzsteuer	91.449,21	97.500	97.500	85.300	86.900	86.900	4022
	1.6 Sonstige Gemeindesteuern	44.202,54	42.900	48.800	48.800	48.800	48.800	403
	1.7 Ausgleichsleistungen vom Land	40.619,68	0	0	0	0	0	4052
	1.8 Leistungen des Landes aus der Umsetzung des 4. Gesetzes für moderne Dienstleistungen am Arbeitsmarkt	0,00	0	0	0	0	0	40541
2	+ Zuwendungen, allgemeine Umlagen und sonstige Transfererträge	335.623,68	343.000	315.700	315.700	315.700	315.700	41
	darunter:							
	2.1 Schlüsselzuweisungen	209.323,88	221.400	190.700	190.700	190.700	190.700	411
	2.2 Bedarfszuweisungen	0,00	0	0	0	0	0	412
	2.3 Sonstige allgemeine Zuweisungen	0,00	0	0	0	0	0	413
	2.4 Zuweisungen und Zuschüsse für laufende Zwecke	1.000,00	0	0	0	0	0	414
	2.5 Allgemeine Umlagen vom Land	0,00	0	0	0	0	0	4161
	2.6 Allgemeine Umlagen von Gemeinden und Gemeindeverbänden	0,00	0	0	0	0	0	4162
	2.7 Erträge aus der Auflösung von Sonderposten	125.299,80	121.600	125.000	125.000	125.000	125.000	415
3	+ Erträge der sozialen Sicherung	0,00	0	0	0	0	0	42
	darunter:							
	3.1 Ersatz von sozialen Leistungen außerhalb von Einrichtungen	0,00	0	0	0	0	0	421
	3.2 Ersatz von sozialen Leistungen in Einrichtungen	0,00	0	0	0	0	0	422
	3.3 Kostenbeteiligung und -erstattung im Bereich des SGB XII und anderer sozialer Leistungen	0,00	0	0	0	0	0	423
	3.4 Kostenbeteiligung und -erstattung im Bereich des SGB VIII und anderer Jugendhilfe	0,00	0	0	0	0	0	424
	3.5 Kostenerstattungen von anderen Sozialhilfeträgern	0,00	0	0	0	0	0	425
	3.6 Aufgabenbezogene Leistungsbeteiligung nach dem SGB II	0,00	0	0	0	0	0	426
	3.7 Zuweisungen und Zuschüsse für laufende Zwecke im Bereich der sozialen Sicherung	0,00	0	0	0	0	0	427
4	+ Öffentlich-rechtliche Leistungsentgelte	62.076,20	55.000	54.700	54.500	54.300	54.100	43
	darunter:							
	4.1 Verwaltungsgebühren einschließlich Erstattung von Auslagen	0,00	0	0	0	0	0	431
	4.2 Benutzungsgebühren, Beiträge (soweit diese nicht in einem Sonderposten zu erfassen sind) und ähnliche Entgelte, Kostenerstattungen	34.368,19	27.500	27.500	27.500	27.500	27.500	432
	4.3 Erträge aus der Auflösung von Sonderposten für Beiträge und ähnliche Entgelte	24.427,44	24.400	24.300	24.300	24.300	24.300	437
5	+ Privatrechtliche Leistungsentgelte	67.534,79	82.900	82.900	99.400	99.400	99.400	441, 443- 445
	darunter:							
	5.1 Privatrechtliche Leistungsentgelte	67.534,79	82.900	82.900	99.400	99.400	99.400	441
	5.2 Erträge aus der Auflösung von Sonderposten für Baukostenzuschüsse und ähnliche Entgelte	0,00	0	0	0	0	0	443
6	+ Kostenerstattungen und Kostenumlagen	5.477,89	1.500	31.300	1.800	1.300	1.100	442, 447- 448
7	+ Andere aktivierte Eigenleistungen	0,00	0	0	0	0	0	452
8	+ Zinserträge und sonstige Finanzerträge	32.294,69	123.900	32.100	115.100	115.100	115.100	47
	darunter:							
	8.1 Zinserträge	0,00	0	0	0	0	0	471- 472
	8.2 Sonstige Finanzerträge	32.294,69	123.900	32.100	115.100	115.100	115.100	473- 479
9	+ Sonstige Erträge	83.667,04	72.000	66.200	49.000	49.000	49.000	451, 46, 491
	darunter:							
	9.1 Erträge aus der Veräußerung von Vermögensgegenständen des Anlagevermögens und des Umlaufvermögens	30.795,20	22.000	17.200	0	0	0	461

Übersicht über Erträge und Aufwendungen zum Ergebnishaushalt								Erläuterung
Nr.	Ertrags- und Aufwandsarten (gemäß § 2 Absatz 1 GemHVO-Doppik)	Ergebnisse	Ansätze einschl. Nachträge 2020	Ansatz 2021	Planungsda- ten 2022	Planungsda- ten 2023	Planungsda- ten 2024	Konto- nummer
		2019	in €					
	9.2 Erträge aus der Auflösung von Wertberichtigungen, Sonderposten und Rückstellungen	0,00	0	0	0	0	0	4661
	9.3 Erhöhung oder Verminderung des Bestandes an fertigen und unfertigen Erzeugnissen (Saldo)	0,00	0	0	0	0	0	
10	Summe der Erträge (Summe der Nummern 1 bis 9)	1.493.605,64	1.600.800	1.493.600	1.545.200	1.566.900	1.566.500	
11	– Personalaufwendungen	26.974,04	40.800	40.800	33.300	33.300	33.800	50
	darunter:							
	11.1 Zuführungen zu Pensionsrückstellungen u.ä. Verpflichtungen	0,00	0	0	0	0	0	507
12	– Versorgungsaufwendungen	0,00	0	0	0	0	0	51
13	– Aufwendungen für Sach- und Dienstleistungen	244.921,89	510.900	506.100	458.000	458.000	458.100	52
	darunter:							
	13.1 Aufwendungen für Energie, Wasser, Abwasser und Abfall	22.002,61	40.400	29.300	36.300	36.300	36.300	522
	13.2 Aufwendungen für Unterhaltung und Bewirtschaftung	39.627,41	157.100	140.100	85.100	85.100	85.100	523
14	– Abschreibungen	292.327,22	275.700	309.400	310.200	310.200	309.900	53
15	– Zuwendungen, Umlagen und sonstige Transferaufwendungen	748.964,21	635.400	637.200	637.200	637.200	637.200	54
	darunter:							
	15.1 Zuweisungen und Zuschüsse für laufende Zwecke	120.495,32	10.500	10.500	10.500	10.500	10.500	541
	15.2 Schuldendiensthilfen	0,00	0	0	0	0	0	542
	15.3 Gewerbesteuerumlage	27.708,90	25.000	28.000	28.000	28.000	28.000	5431
	15.4 Allgemeine Umlagen an das Land	0,00	0	0	0	0	0	5441
	15.5 Allgemeine Umlagen an Landkreise	429.648,51	424.400	423.700	423.700	423.700	423.700	54421
	15.6 Allgemeine Umlagen an das Amt	171.111,48	175.500	175.000	175.000	175.000	175.000	54422
	15.7 Allgemeine Umlagen an Zweckverbände	0,00	0	0	0	0	0	5443
	15.8 Allgemeine Umlagen an Sonstige	0,00	0	0	0	0	0	5449
16	– Aufwendungen der sozialen Sicherung	0,00	0	0	0	0	0	55
	darunter:							
	16.1 Leistungen nach SGB II	0,00	0	0	0	0	0	551
	16.2 Kostenbeteiligungen und -erstattungen nach SGB II	0,00	0	0	0	0	0	552
	16.3 Leistungen nach SGB XII	0,00	0	0	0	0	0	553
	16.4 Kostenbeteiligungen und -erstattungen nach SGB XII	0,00	0	0	0	0	0	554
	16.5 Leistungen nach SGB VIII	0,00	0	0	0	0	0	555
	16.6 Kostenbeteiligungen und -erstattungen nach SGB VIII	0,00	0	0	0	0	0	556
	16.7 Sonstige soziale Leistungen	0,00	0	0	0	0	0	557
	16.8 Kostenbeteiligungen und -erstattungen für sonstige soziale Leistungen	0,00	0	0	0	0	0	558
	16.9 Zuweisungen und Zuschüsse für laufende Zwecke des Bereichs soziale Sicherung	0,00	0	0	0	0	0	559
17	– Zinsaufwendungen und sonstige Finanzaufwendungen	9.335,11	34.000	36.900	5.700	5.500	5.400	57
	darunter:							
	17.1 Zinsaufwendungen	9.312,11	33.800	34.900	3.700	3.500	3.400	571-578
	17.2 Sonstige Finanzaufwendungen	23,00	200	2.000	2.000	2.000	2.000	579
18	– Sonstige Aufwendungen	44.869,71	105.400	130.600	71.600	31.600	31.600	56, 591
19	Summe der Aufwendungen (Summe der Nummern 11 bis 18)	1.367.392,18	1.602.200	1.661.000	1.516.000	1.475.800	1.476.000	
20	Jahresergebnis (Jahresüberschuss/ Jahresfehlbetrag) vor Veränderung der Rücklagen (Saldo der Nummern 10 und 19)	126.213,46	-1.400	-167.400	29.200	91.100	90.500	
21	– Einstellung in die Kapitalrücklage	0,00	0	0	0	0	0	592
22	+ Entnahme aus der Kapitalrücklage	0,00	1.400	0	0	0	0	492
	darunter:							
	22.1 Entnahme aus der zweckgebundenen Kapitalrücklage aus investiv gebundenen Zuweisungen	0,00	1.400	0	0	0	0	4922
23	– Einstellung in die Rücklage für Belastungen aus dem kommunalen Finanzausgleich	0,00	0	0	0	0	0	593
24	+ Entnahme aus der Rücklage für Belastungen aus dem kommunalen Finanzausgleich	0,00	0	0	0	0	0	493

Übersicht über Erträge und Aufwendungen zum Ergebnishaushalt								Erläute- rung
Nr.	Ertrags- und Aufwandsarten (gemäß § 2 Absatz 1 GemHVO-Doppik)	Ergebnisse	Ansätze einschl. Nachträge 2020	Ansatz 2021	Planungsda- ten 2022	Planungsda- ten 2023	Planungsda- ten 2024	Konto- nummer
		2019	in €					
25	Jahresergebnis (Jahresüberschuss/Jahresfehlbetrag, Nummer 20 zuzüglich Nummern 22 und 24 abzüglich Nummern 21 und 23)	126.213,46	0	-167.400	29.200	91.100	90.500	
nachrichtlich:								
26	Ergebnisvortrag aus dem Haushaltsvorjahr	2.655.795,16	2.782.009	2.782.009	2.614.609	2.643.809	2.734.909	
27	Ergebnis (Überschuss/Fehlbetrag) zum 31. Dezember des Haushaltsjahres (Summe der Nummern 25 und 26)	2.782.008,62	2.782.009	2.614.609	2.643.809	2.734.909	2.825.409	

Übersicht über die Finanzdaten der Teilhaushalte

1. Übersicht über die Teilergebnishaushalte								
Nr.	Ertrags- und Aufwandsarten (gemäß § 4 Absatz 5 GemHVO-Doppik)	Summe aller Teilhaushalte	1 Zentrale Dienste	2 Zentrale Finanzleistun- gen				
		in €						
		1	2	3	4	5	6	7
1	+ Steuern und ähnliche Abgaben	910.700	0	910.700				
2	+ Zuwendungen, allgemeine Umlagen und sonstige Transfererträge	315.700	125.000	190.700				
3	+ Erträge der sozialen Sicherung	0	0	0				
4	+ Öffentlich-rechtliche Leistungsentgelte	54.700	54.700	0				
5	+ Privatrechtliche Leistungsentgelte	82.900	82.900	0				
6	+ Kostenerstattungen und Kostenumlagen	31.300	31.300	0				
7	+ Andere aktivierte Eigenleistungen	0	0	0				
8	+ Zinserträge und sonstige Finanzerträge	32.100	0	32.100				
9	+ Sonstige Erträge	66.200	65.200	1.000				
10	Summe der Erträge (Summe der Nummern 1 bis 9)	1.493.600	359.100	1.134.500				
11	– Personalaufwendungen	40.800	40.800	0				
12	– Versorgungsaufwendungen	0	0	0				
13	– Aufwendungen für Sach- und Dienstleistungen	506.100	506.100	0				
14	– Abschreibungen	309.400	309.400	0				
15	– Zuwendungen, Umlagen und sonstige Transferaufwendungen	637.200	10.500	626.700				
16	– Aufwendungen der sozialen Sicherung	0	0	0				
17	– Zinsaufwendungen und sonstige Finanzaufwendungen	36.900	34.900	2.000				
18	– Sonstige Aufwendungen	130.600	130.600	0				
19	Summe der Aufwendungen (Summe der Nummern 11 bis 18)	1.661.000	1.032.300	628.700				
20	Jahresergebnis des Teilhaushaltes vor Verrechnung der internen Leistungsbeziehungen und vor Veränderung der Rücklagen (Saldo der Nummern 10 und 19)	-167.400	-673.200	505.800				
21	+ Erträge aus internen Leistungsbeziehungen	0	0	0				
22	– Aufwendungen aus internen Leistungsbeziehungen	0	0	0				
23	Jahresergebnis des Teilhaushaltes nach Verrechnung der internen Leistungsbeziehungen und vor Veränderung der Rücklagen (Nummer 20 zuzüglich Nummer 21 abzüglich Nummer 22)	-167.400	-673.200	505.800				

Übersicht über die Finanzdaten der Teilhaushalte

Nr.		2. Übersicht über die Teilfinanzhaushalte							
		Summe aller Teilhaushalte	1 Zentrale Dienste	2 Zentrale Finanzleistungen					
		in €							
		1	2	3	4	5	6	7	8
1	+ Steuern und ähnliche Abgaben	910.700	0	910.700					
2	+ Zuwendungen, allgemeine Umlagen und sonstige Transfereinzahlungen	190.700	0	190.700					
3	+ Einzahlungen der sozialen Sicherung	0	0	0					
4	+ Öffentlich-rechtliche Leistungsentgelte	27.500	27.500	0					
5	+ Privatrechtliche Leistungsentgelte	82.900	82.900	0					
6	+ Kostenerstattungen und Kostenumlagen	31.300	31.300	0					
7	+ Zinseinzahlungen und sonstige Finanzeinzahlungen	82.100	50.000	32.100					
8	+ Sonstige laufende Einzahlungen	49.000	48.000	1.000					
9	Summe der laufenden Einzahlungen (Summe der Nummern 1 bis 8)	1.374.200	239.700	1.134.500					
10	– Personalauszahlungen	40.800	40.800	0					
11	– Versorgungsauszahlungen	0	0	0					
12	– Auszahlungen für Sach- und Dienstleistungen	506.200	506.200	0					
13	– Zuwendungen, Umlagen und sonstige Transferauszahlungen	637.200	10.500	626.700					
14	– Auszahlungen der sozialen Sicherungen	0	0	0					
15	– Zinsauszahlungen und sonstige Finanzauszahlungen	36.900	34.900	2.000					
16	– Sonstige laufende Auszahlungen	129.100	129.100	0					
17	Summe der laufenden Auszahlungen (Summe der Nummern 10 bis 16)	1.350.200	721.500	628.700					
18	Jahresbezogener Saldo der laufenden Ein- und Auszahlungen vor planmäßiger Tilgung (Saldo der Nummern 9 und 17)	24.000	-481.800	505.800					
18.1	Saldo der Ein- und Auszahlungen aus internen Leistungsbeziehungen	0	0	0					
18.2	Jahresbezogener Saldo der laufenden Ein- und Auszahlungen vor planmäßiger Tilgung nach Verrechnung der internen Leistungsbeziehungen (Summe der Nummern 18 und 18.1)	24.000	-481.800	505.800					
19	+ Einzahlungen aus Investitionszuwendungen	92.200	19.000	73.200					
20	+ Einzahlungen aus Beiträgen und ähnlichen Entgelten	18.400	18.400	0					
21	+ Einzahlungen aus Anlagevermögen	17.200	17.200	0					
22	+ Einzahlungen aus sonstigen Ausleihungen und Kreditgewährungen	0	0	0					
23	+ Sonstige Investitionseinzahlungen	0	0	0					
24	Summe der Einzahlungen aus Investitionstätigkeit (Summe der Nummern 19 bis 23)	127.800	54.600	73.200					
25	– Auszahlungen für Anlagevermögen	813.400	813.400	0					
26	– Auszahlungen für sonstige Ausleihungen und Kreditgewährungen	0	0	0					
27	– Sonstige Investitionsauszahlungen	0	0	0					
28	Summe der Auszahlungen aus Investitionstätigkeit (Summe der Nummern 25 bis 27)	813.400	813.400	0					
29	Saldo der Ein- und Auszahlungen aus Investitionstätigkeit (Saldo der Nummern 24 und 28)	-685.600	-758.800	73.200					
30	Finanzmittelüberschuss/ Finanzmittelfehlbetrag des Teilhaushaltes (Summe der Nummern 18.2 und 29)	-661.600	-1.240.600	579.000					
31	+ Einzahlungen aus der Aufnahme von Krediten für Investitionen und Investitionsförderungsmaßnahmen	167.100	167.100	0					
32	– Auszahlungen für planmäßige Tilgung von Krediten für Investitionen und Investitionsförderungsmaßnahmen	29.100	29.100	0					
33	– Sonstige Auszahlungen zur Tilgung von Krediten für Investitionen und Investitionsförderungsmaßnahmen	167.200	167.200	0					
34	Saldo der Ein- und Auszahlungen aus Krediten für Investitionen und Investitionsförderungsmaßnahmen (Nummer 31 abzüglich Nummern 32 und 33)	-29.200	-29.200	0					

Teilhaushalt 1 Zentrale Dienste
verantwortlich:

Dem Teilhaushalt zugeordnete Produkte:

11401 Kommunale Objekte, 11402 Allgemeines Grundvermögen, Liegenschaften, 12600 Freiwillige Feuerwehr Ückeritz, 36100 Kindertageseinrichtungen und Tagespflege, 54100 Gemeindestraßen, -wege, -plätze, Haltestellen und Parkplätze, 54101 Straßenbeleuchtung, 55300 Friedhof Ückeritz, 55200 Wasser- und Bodenverband, 11100 Gemeindeorgane, Mitgliedschaften u. Öffentlichkeitsarbeit, 11600, 12100 Wahlen, 21502 Schullastenausgleich an regionale Schulen, 51100 Raumliche Planungs- und Entwicklungsmaßnahmen, 57501 Kurverwaltung Ückeritz, 11200 Personal, 11404 Bauhof, 11405 Wohnungen, Miet- und Pachtobjekte, 12200 Ordnungsangelegenheiten, 12300 Verkehrsangelegenheiten, 12605 Amtsfeuerwehr, 20100 Allgemeine Schulverwaltung, 21102 Schullastenausgleich an Grundschulen, 28100 Heimat- und sonstige Kulturpflege, 35100 Soziale Hilfen und Leistungen, 36502 Tageseinrichtungen für Kinder, 36600 Einrichtungen der Kinder- und Jugendarbeit, 41800 Erholungs- und Badestellen, 42400 Sportstätten und Sporthallen, 52100 Bau- und Grundstückordnung, 52300 Denkmalschutz- und -pflege, 54000 Konzessionsabgaben, 54102 Straßenreinigung und Winterdienst, 54800 Häfen, 55501 Forstwirtschaft, 57301 Festzelt, 57502 Kommunale Tourismusförderung

Teilergebnishaushalt								
Nr.	Ertrags- und Aufwandsarten (gemäß § 4 Absatz 5 GemHVO-Doppik)	Summe aller Produkte	1 Zentrale Dienste	Wesentlich	Wesentlich	Wesentlich	Wesentlich	Wesentlich
				11100 Gemeindeorgane, Mitgliedschaften u.	11401 Kommunale Objekte	11402 Allgemeines Grundvermögen,	12100 Wahlen	12600 Freiwillige Feuerwehr Ückeritz
in €								
1	+ Steuern und ähnliche Abgaben	0	0	0	0	0	0	0
2	+ Zuwendungen, allgemeine Umlagen und sonstige Transfererträge	125.000	125.000	0	0	100	0	19.700
3	+ Erträge der sozialen Sicherung	0	0	0	0	0	0	0
4	+ Öffentlich-rechtliche Leistungsentgelte	54.700	54.700	0	0	0	0	0
5	+ Privatrechtliche Leistungsentgelte	82.900	82.900	0	16.500	49.300	0	17.100
6	+ Kostenerstattungen und Kostenumlagen	31.300	31.300	1.300	0	0	0	0
7	+ Andere aktivierte Eigenleistungen	0	0	0	0	0	0	0
8	+ Zinserträge und sonstige Finanzerträge	0	0	0	0	0	0	0
9	+ Sonstige Erträge	65.200	65.200	0	0	1.000	0	0
10	Summe der Erträge (Summe der Nummern 1 bis 9)	359.100	359.100	1.300	16.500	50.400	0	36.800
11	– Personalaufwendungen	40.800	40.800	27.000	0	0	500	13.300
12	– Versorgungsaufwendungen	0	0	0	0	0	0	0
13	– Aufwendungen für Sach- und Dienstleistungen	506.100	506.100	1.900	8.500	2.000	100	34.500
14	– Abschreibungen	309.400	309.400	0	16.700	11.600	0	36.600
15	– Zuwendungen, Umlagen und sonstige Transferaufwendungen	10.500	10.500	0	0	0	0	0
16	– Aufwendungen der sozialen Sicherung	0	0	0	0	0	0	0
17	– Zinsaufwendungen und sonstige Finanzaufwendungen	34.900	34.900	0	28.600	2.200	0	4.000
18	– Sonstige Aufwendungen	130.600	130.600	9.400	1.500	5.100	0	29.500
19	Summe der Aufwendungen (Summe der Nummern 11 bis 18)	1.032.300	1.032.300	38.300	55.300	20.900	600	117.900
20	Jahresergebnis des Teilhaushaltes vor Verrechnung der internen Leistungsbeziehungen und vor Veränderung der Rücklagen (Saldo der Nummern 10 und 19)	-673.200	-673.200	-37.000	-38.800	29.500	-600	-81.100
21	+ Erträge aus internen Leistungsbeziehungen	0	0	0	0	0	0	0
22	– Aufwendungen aus internen Leistungsbeziehungen	0	0	0	0	0	0	0
23	Jahresergebnis des Teilhaushaltes nach Verrechnung der internen Leistungsbeziehungen und vor Veränderung der Rücklagen (Nummer 20 zuzüglich Nummer 21 abzüglich Nummer 22)	-673.200	-673.200	-37.000	-38.800	29.500	-600	-81.100

Teilhaushalt 1 Zentrale Dienste
 verantwortlich:

**Dem Teilhaushalt zugeordnete
Produkte:**

11401 Kommunale Objekte, 11402 Allgemeines Grundvermögen, Liegenschaften, 12600 Freiwillige Feuerwehr Ückeritz, 36100 Kindertageseinrichtungen und Tagespflege, 54100 Gemeindestraßen, -wege, -plätze, Haltestellen und Parkplätze, 54101 Straßenbeleuchtung, 55300 Friedhof Ückeritz, 55200 Wasser- und Bodenverband, 11100 Gemeindeorgane, Mitgliedschaften u. Öffentlichkeitsarbeit, 11600 , 12100 Wahlen, 21502 Schullastenausgleich an regionale Schulen, 51100 Räumliche Planungs- und Entwicklungsmaßnahmen, 57501 Kurverwaltung Ückeritz, 11200 Personal, 11404 Bauhof, 11405 Wohnungen, Miet- und Pachtobjekte, 12200 Ordnungsangelegenheiten, 12300 Verkehrsangelegenheiten, 12605 Amtsfeuerwehr, 20100 Allgemeine Schulverwaltung, 21102 Schullastenausgleich an Grundschulen, 28100 Heimat- und sonstige Kulturpflege, 35100 Soziale Hilfen und Leistungen, 36502 Tageseinrichtungen für Kinder, 36600 Einrichtungen der Kinder- und Jugendarbeit, 41800 Erholungs- und Badestellen, 42400 Sportstätten und Sporthallen, 52100 Bau- und Grundstückordnung, 52300 Denkmalschutz- und -pflege, 54000 Konzessionsabgaben, 54102 Straßenreinigung und Winterdienst, 54800 Häfen, 55501 Forstwirtschaft, 57301 Festzelt, 57502 Kommunale Tourismusförderung

Teilergebnishaushalt								
Nr.	Ertrags- und Aufwandsarten (gemäß § 4 Absatz 5 GemHVO-Doppik)	Wesentlich	Wesentlich	Wesentlich	Wesentlich	Wesentlich	Wesentlich	Wesentlich
		21502 Schullastenausgleich an regionale	28100 Heimat- und sonstige Kulturpflege	36100 Kindertageseinrichtungen und Tagespflege	51100 Räumliche Planungs- und	54000 Konzessionsabgaben	54100 Gemeindestraßen, -wege, -plätze,	54101 Straßenbeleuchtung
in €								
1	+ Steuern und ähnliche Abgaben	0	0	0	0	0	0	0
2	+ Zuwendungen, allgemeine Umlagen und sonstige Transfererträge	0	0	0	0	0	79.900	25.200
3	+ Erträge der sozialen Sicherung	0	0	0	0	0	0	0
4	+ Öffentlich-rechtliche Leistungsentgelte	0	0	0	0	0	21.400	2.900
5	+ Privatrechtliche Leistungsentgelte	0	0	0	0	0	0	0
6	+ Kostenerstattungen und Kostenumlagen	0	0	0	30.000	0	0	0
7	+ Andere aktivierte Eigenleistungen	0	0	0	0	0	0	0
8	+ Zinserträge und sonstige Finanzerträge	0	0	0	0	0	0	0
9	+ Sonstige Erträge	0	0	0	0	48.000	16.200	0
10	Summe der Erträge (Summe der Nummern 1 bis 9)	0	0	0	30.000	48.000	117.500	28.100
11	- Personalaufwendungen	0	0	0	0	0	0	0
12	- Versorgungsaufwendungen	0	0	0	0	0	0	0
13	- Aufwendungen für Sach- und Dienstleistungen	73.800	0	130.300	0	0	110.000	17.000
14	- Abschreibungen	0	0	0	0	0	203.800	39.700
15	- Zuwendungen, Umlagen und sonstige Transferaufwendungen	0	10.500	0	0	0	0	0
16	- Aufwendungen der sozialen Sicherung	0	0	0	0	0	0	0
17	- Zinsaufwendungen und sonstige Finanzaufwendungen	0	0	0	0	0	100	0
18	- Sonstige Aufwendungen	0	0	0	72.000	0	2.300	0
19	Summe der Aufwendungen (Summe der Nummern 11 bis 18)	73.800	10.500	130.300	72.000	0	316.200	56.700
20	Jahresergebnis des Teilhaushaltes vor Verrechnung der internen Leistungsbeziehungen und vor Veränderung der Rücklagen (Saldo der Nummern 10 und 19)	-73.800	-10.500	-130.300	-42.000	48.000	-198.700	-28.600
21	+ Erträge aus internen Leistungsbeziehungen	0	0	0	0	0	0	0
22	- Aufwendungen aus internen Leistungsbeziehungen	0	0	0	0	0	0	0
23	Jahresergebnis des Teilhaushaltes nach Verrechnung der internen Leistungsbeziehungen und vor Veränderung der Rücklagen (Nummer 20 zuzüglich Nummer 21 abzüglich Nummer 22)	-73.800	-10.500	-130.300	-42.000	48.000	-198.700	-28.600

Teilhaushalt 1 Zentrale Dienste
verantwortlich:

Dem Teilhaushalt zugeordnete Produkte:

11401 Kommunale Objekte, 11402 Allgemeines Grundvermögen, Liegenschaften, 12600 Freiwillige Feuerwehr Ückeritz, 36100 Kindertageseinrichtungen und Tagespflege, 54100 Gemeindestraßen, -wege, -plätze, Haltestellen und Parkplätze, 54101 Straßenbeleuchtung, 55300 Friedhof Ückeritz, 55200 Wasser- und Bodenverband, 11100 Gemeindeorgane, Mitgliedschaften u. Öffentlichkeitsarbeit, 11600, 12100 Wahlen, 21502 Schullastenausgleich an regionale Schulen, 51100 Räumliche Planungs- und Entwicklungsmaßnahmen, 57501 Kurverwaltung Ückeritz, 11200 Personal, 11404 Bauhof, 11405 Wohnungen, Miet- und Pachtobjekte, 12200 Ordnungsangelegenheiten, 12300 Verkehrsangelegenheiten, 12605 Amtsfeuerwehr, 20100 Allgemeine Schulverwaltung, 21102 Schullastenausgleich an Grundschulen, 28100 Heimat- und sonstige Kulturpflege, 35100 Soziale Hilfen und Leistungen, 36502 Tageseinrichtungen für Kinder, 36600 Einrichtungen der Kinder- und Jugendarbeit, 41800 Erholungs- und Badestellen, 42400 Sportstätten und Sporthallen, 52100 Bau- und Grundstückordnung, 52300 Denkmalschutz- und -pflege, 54000 Konzessionsabgaben, 54102 Straßenreinigung und Winterdienst, 54800 Häfen, 55501 Forstwirtschaft, 57301 Festzelt, 57502 Kommunale Tourismusförderung

		Teilergebnishaushalt							
Nr.	Ertrags- und Aufwandsarten (gemäß § 4 Absatz 5 GemHVO-Doppik)	Wesentlich	Wesentlich	Wesentlich	Wesentlich				
		55200 Wasser- und Bodenverban d	55300 Friedhof Ückeritz	57501 Kurverwaltun g Ückeritz	57502 Kommunale Tourismusför derung				
						in €			
1	+ Steuern und ähnliche Abgaben	0	0	0	0				
2	+ Zuwendungen, allgemeine Umlagen und sonstige Transfererträge	0	100	0	0				
3	+ Erträge der sozialen Sicherung	0	0	0	0				
4	+ Öffentlich-rechtliche Leistungsentgelte	22.000	8.400	0	0				
5	+ Privatrechtliche Leistungsentgelte	0	0	0	0				
6	+ Kostenerstattungen und Kostenumlagen	0	0	0	0				
7	+ Andere aktivierte Eigenleistungen	0	0	0	0				
8	+ Zinserträge und sonstige Finanzerträge	0	0	0	0				
9	+ Sonstige Erträge	0	0	0	0				
10	Summe der Erträge (Summe der Nummern 1 bis 9)	22.000	8.500	0	0				
11	- Personalaufwendungen	0	0	0	0				
12	- Versorgungsaufwendungen	0	0	0	0				
13	- Aufwendungen für Sach- und Dienstleistungen	21.100	15.900	0	0				
14	- Abschreibungen	0	1.000	0	0				
15	- Zuwendungen, Umlagen und sonstige Transferaufwendungen	0	0	0	0				
16	- Aufwendungen der sozialen Sicherung	0	0	0	0				
17	- Zinsaufwendungen und sonstige Finanzaufwendungen	0	0	0	0				
18	- Sonstige Aufwendungen	0	10.400	0	400				
19	Summe der Aufwendungen (Summe der Nummern 11 bis 18)	21.100	27.300	0	400				
20	Jahresergebnis des Teilhaushaltes vor Verrechnung der internen Leistungsbeziehungen und vor Veränderung der Rücklagen (Saldo der Nummern 10 und 19)	900	-18.800	0	-400				
21	+ Erträge aus internen Leistungsbeziehungen	0	0	0	0				
22	- Aufwendungen aus internen Leistungsbeziehungen	0	0	0	0				
23	Jahresergebnis des Teilhaushaltes nach Verrechnung der internen Leistungsbeziehungen und vor Veränderung der Rücklagen (Nummer 20 zuzüglich Nummer 21 abzüglich Nummer 22)	900	-18.800	0	-400				

Teilhaushalt 1 Zentrale Dienste
 verantwortlich:

Dem Teilhaushalt zugeordnete Produkte:

55200 Wasser- und Bodenverband, 12600 Freiwillige Feuerwehr Ückeritz, 36100 Kindertageseinrichtungen und Tagespflege, 55300 Friedhof Ückeritz, 11401 Kommunale Objekte, 11402 Allgemeines Grundvermögen, Liegenschaften, 54101 Straßenbeleuchtung, 11100 Gemeindeorgane, Mitgliedschaften u. Öffentlichkeitsarbeit, 11600 , 12100 Wahlen, 21502 Schullastenausgleich an regionale Schulen, 51100 Räumliche Planungs- und Entwicklungsmaßnahmen, 54100 Gemeindefußstraßen, -wege, -plätze, Haltestellen und Parkplätze, 57501 Kurverwaltung Ückeritz, 54000 Konzessionsabgaben, 21102 Schullastenausgleich an Grundschulen, 28100 Heimat- und sonstige Kulturpflege, 54102 Straßenreinigung und Winterdienst, 57502 Kommunale Tourismusförderung

Teilfinanzhaushalt									
Nr.	Ein- und Auszahlungsarten (gemäß § 4 Absatz 5 GemHVO-Doppik)	Summe aller Produkte	1 Zentrale Dienste	Wesentlich	Wesentlich	Wesentlich	Wesentlich	Wesentlich	Wesentlich
				11100 Gemeindeorgane, Mitgliedschaften u.	11401 Kommunale Objekte	11402 Allgemeines Grundvermögen, Wahlen	12100 Wahlen	12600 Freiwillige Feuerwehr Ückeritz	21102 Schullastenausgleich an Grundschulen
in €									
1	+ Steuern und ähnliche Abgaben	0	0	0	0	0	0	0	0
2	+ Zuwendungen, allgemeine Umlagen und sonstige Transfereinzahlungen	0	0	0	0	0	0	0	0
3	+ Einzahlungen der sozialen Sicherung	0	0	0	0	0	0	0	0
4	+ Öffentlich-rechtliche Leistungsentgelte	27.500	27.500	0	0	0	0	0	0
5	+ Privatrechtliche Leistungsentgelte	82.900	82.900	0	16.500	49.300	0	17.100	0
6	+ Kostenerstattungen und Kostenumlagen	31.300	31.300	1.300	0	0	0	0	0
7	+ Zinseinzahlungen und sonstige Finanzeinzahlungen	50.000	50.000	0	0	0	0	0	0
8	+ Sonstige laufende Einzahlungen	48.000	48.000	0	0	0	0	0	0
9	Summe der laufenden Einzahlungen (Summe der Nummern 1 bis 8)	239.700	239.700	1.300	16.500	49.300	0	17.100	0
10	- Personalauszahlungen	40.800	40.800	27.000	0	0	500	13.300	0
11	- Versorgungsauszahlungen	0	0	0	0	0	0	0	0
12	- Auszahlungen für Sach- und Dienstleistungen	506.200	506.200	1.900	8.500	2.000	100	34.500	77.000
13	- Zuwendungen, Umlagen und sonstige Transferauszahlungen	10.500	10.500	0	0	0	0	0	0
14	- Auszahlungen der sozialen Sicherungen	0	0	0	0	0	0	0	0
15	- Zinsauszahlungen und sonstige Finanzauszahlungen	34.900	34.900	0	28.600	2.200	0	4.000	0
16	- Sonstige laufende Auszahlungen	129.100	129.100	9.400	1.500	4.400	0	29.500	0
17	Summe der laufenden Auszahlungen (Summe der Nummern 10 bis 16)	721.500	721.500	38.300	38.600	8.600	600	81.300	77.000
18	Jahresbezogener Saldo der laufenden Ein- und Auszahlungen vor planmäßiger Tilgung (Saldo der Nummern 9 und 17)	-481.800	-481.800	-37.000	-22.100	40.700	-600	-64.200	-77.000
18.1	Saldo der Ein- und Auszahlungen aus internen Leistungsbeziehungen	0	0	0	0	0	0	0	0
18.2	Jahresbezogener Saldo der laufenden Ein- und Auszahlungen vor planmäßiger Tilgung nach Verrechnung der internen Leistungsbeziehungen (Summe der Nummern 18 und 18.1)	-481.800	-481.800	-37.000	-22.100	40.700	-600	-64.200	-77.000
19	+ Einzahlungen aus Investitionszuwendungen	19.000	19.000	0	0	0	0	19.000	0
20	+ Einzahlungen aus Beiträgen und ähnlichen Entgelten	18.400	18.400	0	0	0	0	0	0
21	+ Einzahlungen aus Anlagevermögen	17.200	17.200	0	0	1.000	0	0	0
22	+ Einzahlungen aus sonstigen Ausleihungen und Kreditgewährungen	0	0	0	0	0	0	0	0
23	+ Sonstige Investitionseinzahlungen	0	0	0	0	0	0	0	0
24	Summe der Einzahlungen aus Investitionstätigkeit (Summe der Nummern 19 bis 23)	54.600	54.600	0	0	1.000	0	19.000	0
25	- Auszahlungen für Anlagevermögen	813.400	813.400	0	633.800	9.600	0	78.700	0
26	- Auszahlungen für sonstige Ausleihungen und Kreditgewährungen	0	0	0	0	0	0	0	0
27	- Sonstige Investitionsauszahlungen	0	0	0	0	0	0	0	0
28	Summe der Auszahlungen aus Investitionstätigkeit (Summe der Nummern 25 bis 27)	813.400	813.400	0	633.800	9.600	0	78.700	0
29	Saldo der Ein- und Auszahlungen aus Investitionstätigkeit (Saldo der Nummern 24 und 28)	-758.800	-758.800	0	-633.800	-8.600	0	-59.700	0
30	Finanzmittelüberschuss/ Finanzmittelfehlbetrag des Teilhaushaltes (Summe der Nummern 18.2 und 29)	-1.240.600	-1.240.600	-37.000	-655.900	32.100	-600	-123.900	-77.000

Teilhaushalt 1 Zentrale Dienste
verantwortlich:

Dem Teilhaushalt zugeordnete Produkte:

55200 Wasser- und Bodenverband, 12600 Freiwillige Feuerwehr Ückeritz, 36100 Kindertageseinrichtungen und Tagespflege, 55300 Friedhof Ückeritz, 11401 Kommunale Objekte, 11402 Allgemeines Grundvermögen, Liegenschaften, 54101 Straßenbeleuchtung, 11100 Gemeindeorgane, Mitgliedschaften u. Öffentlichkeitsarbeit, 11600 , 12100 Wahlen, 21502 Schullastenausgleich an regionale Schulen, 51100 Räumliche Planungs- und Entwicklungsmaßnahmen, 54100 Gemeindestraßen, -wege, -plätze, Haltestellen und Parkplätze, 57501 Kurverwaltung Ückeritz, 54000 Konzessionsabgaben, 21102 Schullastenausgleich an Grundschulen, 28100 Heimat- und sonstige Kulturpflege, 54102 Straßenreinigung und Winterdienst, 57502 Kommunale Tourismusförderung

		Teilfinanzhaushalt							
Nr.	Ein- und Auszahlungsarten (gemäß § 4 Absatz 5 GemHVO-Doppik)	Wesentlich	Wesentlich	Wesentlich	Wesentlich	Wesentlich	Wesentlich	Wesentlich	Wesentlich
		21502 Schullastenausgleich an regionale	28100 Heimat- und sonstige Kulturpflege	36100 Kindertageseinrichtungen und Tagespflege	51100 Räumliche Planungs- und	54000 Konzessionsabgaben	54100 Gemeindestraßen, -wege, -plätze,	54101 Straßenbeleuchtung	54102 Straßenreinigung und Winterdienst
		in €							
1	+ Steuern und ähnliche Abgaben	0	0	0	0	0	0	0	0
2	+ Zuwendungen, allgemeine Umlagen und sonstige Transfereinzahlungen	0	0	0	0	0	0	0	0
3	+ Einzahlungen der sozialen Sicherung	0	0	0	0	0	0	0	0
4	+ Öffentlich-rechtliche Leistungsentgelte	0	0	0	0	0	0	0	0
5	+ Privatrechtliche Leistungsentgelte	0	0	0	0	0	0	0	0
6	+ Kostenerstattungen und Kostenumlagen	0	0	0	30.000	0	0	0	0
7	+ Zinseinzahlungen und sonstige Finanzeinzahlungen	0	0	0	0	0	0	0	0
8	+ Sonstige laufende Einzahlungen	0	0	0	0	48.000	0	0	0
9	Summe der laufenden Einzahlungen (Summe der Nummern 1 bis 8)	0	0	0	30.000	48.000	0	0	0
10	- Personalauszahlungen	0	0	0	0	0	0	0	0
11	- Versorgungsauszahlungen	0	0	0	0	0	0	0	0
12	- Auszahlungen für Sach- und Dienstleistungen	73.800	0	130.300	100	0	110.000	17.000	14.000
13	- Zuwendungen, Umlagen und sonstige Transferauszahlungen	0	10.500	0	0	0	0	0	0
14	- Auszahlungen der sozialen Sicherungen	0	0	0	0	0	0	0	0
15	- Zinsauszahlungen und sonstige Finanzauszahlungen	0	0	0	0	0	100	0	0
16	- Sonstige laufende Auszahlungen	0	0	0	72.000	0	1.500	0	0
17	Summe der laufenden Auszahlungen (Summe der Nummern 10 bis 16)	73.800	10.500	130.300	72.100	0	111.600	17.000	14.000
18	Jahresbezogener Saldo der laufenden Ein- und Auszahlungen vor planmäßiger Tilgung (Saldo der Nummern 9 und 17)	-73.800	-10.500	-130.300	-42.100	48.000	-111.600	-17.000	-14.000
18.1	Saldo der Ein- und Auszahlungen aus internen Leistungsbeziehungen	0	0	0	0	0	0	0	0
18.2	Jahresbezogener Saldo der laufenden Ein- und Auszahlungen vor planmäßiger Tilgung nach Verrechnung der internen Leistungsbeziehungen (Summe der Nummern 18 und 18.1)	-73.800	-10.500	-130.300	-42.100	48.000	-111.600	-17.000	-14.000
19	+ Einzahlungen aus Investitionszuwendungen	0	0	0	0	0	0	0	0
20	+ Einzahlungen aus Beiträgen und ähnlichen Entgelten	0	0	0	0	0	18.400	0	0
21	+ Einzahlungen aus Anlagevermögen	0	0	0	0	0	16.200	0	0
22	+ Einzahlungen aus sonstigen Ausleihungen und Kreditgewährungen	0	0	0	0	0	0	0	0
23	+ Sonstige Investitionseinzahlungen	0	0	0	0	0	0	0	0
24	Summe der Einzahlungen aus Investitionstätigkeit (Summe der Nummern 19 bis 23)	0	0	0	0	0	34.600	0	0
25	- Auszahlungen für Anlagevermögen	0	0	0	0	0	71.300	0	0
26	- Auszahlungen für sonstige Ausleihungen und Kreditgewährungen	0	0	0	0	0	0	0	0
27	- Sonstige Investitionsauszahlungen	0	0	0	0	0	0	0	0
28	Summe der Auszahlungen aus Investitionstätigkeit (Summe der Nummern 25 bis 27)	0	0	0	0	0	71.300	0	0
29	Saldo der Ein- und Auszahlungen aus Investitionstätigkeit (Saldo der Nummern 24 und 28)	0	0	0	0	0	-36.700	0	0
30	Finanzmittelüberschuss/ Finanzmittelfehlbetrag des Teilhaushaltes (Summe der Nummern 18.2 und 29)	-73.800	-10.500	-130.300	-42.100	48.000	-148.300	-17.000	-14.000

Teilhaushalt 1 Zentrale Dienste
verantwortlich:

Dem Teilhaushalt zugeordnete Produkte:

55200 Wasser- und Bodenverband, 12600 Freiwillige Feuerwehr Ückeritz, 36100 Kindertageseinrichtungen und Tagespflege, 55300 Friedhof Ückeritz, 11401 Kommunale Objekte, 11402 Allgemeines Grundvermögen, Liegenschaften, 54101 Straßenbeleuchtung, 11100 Gemeindeorgane, Mitgliedschaften u. Öffentlichkeitsarbeit, 11600 , 12100 Wahlen, 21502 Schullastenausgleich an regionale Schulen, 51100 Räumliche Planungs- und Entwicklungsmaßnahmen, 54100 Gemeindestraßen, -wege, -plätze, Haltestellen und Parkplätze, 57501 Kurverwaltung Ückeritz, 54000 Konzessionsabgaben, 21102 Schullastenausgleich an Grundschulen, 28100 Heimat- und sonstige Kulturpflege, 54102 Straßenreinigung und Winterdienst, 57502 Kommunale Tourismusförderung

		Teilfinanzhaushalt							
Nr.	Ein- und Auszahlungsarten (gemäß § 4 Absatz 5 GemHVO-Doppik)	Wesentlich	Wesentlich	Wesentlich	Wesentlich				
		55200 Wasser- und Bodenverban d	55300 Friedhof Ückeritz	57501 Kurverwaltun g Ückeritz	57502 Kommunale Tourismusför derung				
		in €							
1	+ Steuern und ähnliche Abgaben	0	0	0	0				
2	+ Zuwendungen, allgemeine Umlagen und sonstige Transfereinzahlungen	0	0	0	0				
3	+ Einzahlungen der sozialen Sicherung	0	0	0	0				
4	+ Öffentlich-rechtliche Leistungsentgelte	22.000	5.500	0	0				
5	+ Privatrechtliche Leistungsentgelte	0	0	0	0				
6	+ Kostenerstattungen und Kostenumlagen	0	0	0	0				
7	+ Zinseinzahlungen und sonstige Finanzeinzahlungen	0	0	50.000	0				
8	+ Sonstige laufende Einzahlungen	0	0	0	0				
9	Summe der laufenden Einzahlungen (Summe der Nummern 1 bis 8)	22.000	5.500	50.000	0				
10	- Personalauszahlungen	0	0	0	0				
11	- Versorgungsauszahlungen	0	0	0	0				
12	- Auszahlungen für Sach- und Dienstleistungen	21.100	15.900	0	0				
13	- Zuwendungen, Umlagen und sonstige Transferauszahlungen	0	0	0	0				
14	- Auszahlungen der sozialen Sicherungen	0	0	0	0				
15	- Zinsauszahlungen und sonstige Finanzauszahlungen	0	0	0	0				
16	- Sonstige laufende Auszahlungen	0	10.400	0	400				
17	Summe der laufenden Auszahlungen (Summe der Nummern 10 bis 16)	21.100	26.300	0	400				
18	Jahresbezogener Saldo der laufenden Ein- und Auszahlungen vor planmäßiger Tilgung (Saldo der Nummern 9 und 17)	900	-20.800	50.000	-400				
18.1	Saldo der Ein- und Auszahlungen aus internen Leistungsbeziehungen	0	0	0	0				
18.2	Jahresbezogener Saldo der laufenden Ein- und Auszahlungen vor planmäßiger Tilgung nach Verrechnung der internen Leistungsbeziehungen (Summe der Nummern 18 und 18.1)	900	-20.800	50.000	-400				
19	+ Einzahlungen aus Investitionszuwendungen	0	0	0	0				
20	+ Einzahlungen aus Beiträgen und ähnlichen Entgelten	0	0	0	0				
21	+ Einzahlungen aus Anlagevermögen	0	0	0	0				
22	+ Einzahlungen aus sonstigen Ausleihungen und Kreditgewährungen	0	0	0	0				
23	+ Sonstige Investitionseinzahlungen	0	0	0	0				
24	Summe der Einzahlungen aus Investitionstätigkeit (Summe der Nummern 19 bis 23)	0	0	0	0				
25	- Auszahlungen für Anlagevermögen	0	20.000	0	0				
26	- Auszahlungen für sonstige Ausleihungen und Kreditgewährungen	0	0	0	0				
27	- Sonstige Investitionsauszahlungen	0	0	0	0				
28	Summe der Auszahlungen aus Investitionstätigkeit (Summe der Nummern 25 bis 27)	0	20.000	0	0				
29	Saldo der Ein- und Auszahlungen aus Investitionstätigkeit (Saldo der Nummern 24 und 28)	0	-20.000	0	0				
30	Finanzmittelüberschuss/ Finanzmittelfehlbetrag des Teilhaushaltes (Summe der Nummern 18.2 und 29)	900	-40.800	50.000	-400				

Teilhaushalt 2 Zentrale Finanzleistungen
verantwortlich:

Dem Teilhaushalt zugeordnete
Produkte:

61100 Steuern, Allgemeine Zuweisungen, allgemeine Umlagen, 61200 Sonstige allgemeine Finanzwirtschaft, 62600 Beteiligungen der Gemeinde Ückeritz

Teilergebnishaushalt							
Nr.	Ertrags- und Aufwandsarten (gemäß § 4 Absatz 5 GemHVO-Doppik)	Summe aller Produkte	2 Zentrale Finanzleistun- gen	Wesentlich	Wesentlich	Wesentlich	
				61100 Steuern, Allgemeine Zuweisungen,	61200 Sonstige allgemeine Finanzwirtsch- aft	62600 Beteiligungen der Gemeinde Ückeritz	
in €							
1	+ Steuern und ähnliche Abgaben	910.700	910.700	910.700	0	0	
2	+ Zuwendungen, allgemeine Umlagen und sonstige Transfererträge	190.700	190.700	190.700	0	0	
3	+ Erträge der sozialen Sicherung	0	0	0	0	0	
4	+ Öffentlich-rechtliche Leistungsentgelte	0	0	0	0	0	
5	+ Privatrechtliche Leistungsentgelte	0	0	0	0	0	
6	+ Kostenerstattungen und Kostenumlagen	0	0	0	0	0	
7	+ Andere aktivierte Eigenleistungen	0	0	0	0	0	
8	+ Zinserträge und sonstige Finanzerträge	32.100	32.100	1.000	100	31.000	
9	+ Sonstige Erträge	1.000	1.000	0	1.000	0	
10	Summe der Erträge (Summe der Nummern 1 bis 9)	1.134.500	1.134.500	1.102.400	1.100	31.000	
11	– Personalaufwendungen	0	0	0	0	0	
12	– Versorgungsaufwendungen	0	0	0	0	0	
13	– Aufwendungen für Sach- und Dienstleistungen	0	0	0	0	0	
14	– Abschreibungen	0	0	0	0	0	
15	– Zuwendungen, Umlagen und sonstige Transferaufwendungen	626.700	626.700	626.700	0	0	
16	– Aufwendungen der sozialen Sicherung	0	0	0	0	0	
17	– Zinsaufwendungen und sonstige Finanzaufwendungen	2.000	2.000	1.000	1.000	0	
18	– Sonstige Aufwendungen	0	0	0	0	0	
19	Summe der Aufwendungen (Summe der Nummern 11 bis 18)	628.700	628.700	627.700	1.000	0	
20	Jahresergebnis des Teilhaushaltes vor Verrechnung der internen Leistungsbeziehungen und vor Veränderung der Rücklagen (Saldo der Nummern 10 und 19)	505.800	505.800	474.700	100	31.000	
21	+ Erträge aus internen Leistungsbeziehungen	0	0	0	0	0	
22	– Aufwendungen aus internen Leistungsbeziehungen	0	0	0	0	0	
23	Jahresergebnis des Teilhaushaltes nach Verrechnung der internen Leistungsbeziehungen und vor Veränderung der Rücklagen (Nummer 20 zuzüglich Nummer 21 abzüglich Nummer 22)	505.800	505.800	474.700	100	31.000	

Teilhaushalt 2 Zentrale Finanzleistungen
verantwortlich:

Dem Teilhaushalt zugeordnete
Produkte:

61100 Steuern, Allgemeine Zuweisungen, allgemeine Umlagen, 61200 Sonstige allgemeine Finanzwirtschaft, 62600 Beteiligungen der Gemeinde Ückeritz

Nr.	Ein- und Auszahlungsarten (gemäß § 4 Absatz 5 GemHVO-Doppik)	Teilfinanzhaushalt							
		Summe aller Produkte	2 Zentrale Finanzleistun- gen	Wesentlich	Wesentlich	Wesentlich			
				61100 Steuern, Allgemeine Zuweisungen,	61200 Sonstige allgemeine Finanzwirtsch aft	62600 Beteiligungen der Gemeinde Ückeritz			
in €									
1	+ Steuern und ähnliche Abgaben	910.700	910.700	910.700	0	0			
2	+ Zuwendungen, allgemeine Umlagen und sonstige Transfereinzahlungen	190.700	190.700	190.700	0	0			
3	+ Einzahlungen der sozialen Sicherung	0	0	0	0	0			
4	+ Öffentlich-rechtliche Leistungsentgelte	0	0	0	0	0			
5	+ Privatrechtliche Leistungsentgelte	0	0	0	0	0			
6	+ Kostenerstattungen und Kostenumlagen	0	0	0	0	0			
7	+ Zinseinzahlungen und sonstige Finanzeinzahlungen	32.100	32.100	1.000	100	31.000			
8	+ Sonstige laufende Einzahlungen	1.000	1.000	0	1.000	0			
9	Summe der laufenden Einzahlungen (Summe der Nummern 1 bis 8)	1.134.500	1.134.500	1.102.400	1.100	31.000			
10	- Personalauszahlungen	0	0	0	0	0			
11	- Versorgungsauszahlungen	0	0	0	0	0			
12	- Auszahlungen für Sach- und Dienstleistungen	0	0	0	0	0			
13	- Zuwendungen, Umlagen und sonstige Transferauszahlungen	626.700	626.700	626.700	0	0			
14	- Auszahlungen der sozialen Sicherungen	0	0	0	0	0			
15	- Zinsauszahlungen und sonstige Finanzauszahlungen	2.000	2.000	1.000	1.000	0			
16	- Sonstige laufende Auszahlungen	0	0	0	0	0			
17	Summe der laufenden Auszahlungen (Summe der Nummern 10 bis 16)	628.700	628.700	627.700	1.000	0			
18	Jahresbezogener Saldo der laufenden Ein- und Auszahlungen vor planmäßiger Tilgung (Saldo der Nummern 9 und 17)	505.800	505.800	474.700	100	31.000			
18.1	Saldo der Ein- und Auszahlungen aus internen Leistungsbeziehungen	0	0	0	0	0			
18.2	Jahresbezogener Saldo der laufenden Ein- und Auszahlungen vor planmäßiger Tilgung nach Verrechnung der internen Leistungsbeziehungen (Summe der Nummern 18 und 18.1)	505.800	505.800	474.700	100	31.000			
19	+ Einzahlungen aus Investitionszuwendungen	73.200	73.200	73.200	0	0			
20	+ Einzahlungen aus Beiträgen und ähnlichen Entgelten	0	0	0	0	0			
21	+ Einzahlungen aus Anlagevermögen	0	0	0	0	0			
22	+ Einzahlungen aus sonstigen Ausleihungen und Kreditgewährungen	0	0	0	0	0			
23	+ Sonstige Investitionseinzahlungen	0	0	0	0	0			
24	Summe der Einzahlungen aus Investitionstätigkeit (Summe der Nummern 19 bis 23)	73.200	73.200	73.200	0	0			
25	- Auszahlungen für Anlagevermögen	0	0	0	0	0			
26	- Auszahlungen für sonstige Ausleihungen und Kreditgewährungen	0	0	0	0	0			
27	- Sonstige Investitionsauszahlungen	0	0	0	0	0			
28	Summe der Auszahlungen aus Investitionstätigkeit (Summe der Nummern 25 bis 27)	0	0	0	0	0			
29	Saldo der Ein- und Auszahlungen aus Investitionstätigkeit (Saldo der Nummern 24 und 28)	73.200	73.200	73.200	0	0			
30	Finanzmittelüberschuss/ Finanzmittelfehlbetrag des Teilhaushaltes (Summe der Nummern 18.2 und 29)	579.000	579.000	547.900	100	31.000			

Hauptproduktklasse	1	Zentrale Verwaltung	
Produktklasse	11	Innere Verwaltung	
Produkt	11100	Gemeindeorgane, Mitgliedschaften u. Öffentlichkeitsarbeit	Fachbereich Zentrale Dienste

Wesentliche Produkte des Teilhaushaltes (1 Zentrale Dienste)						
Produkt:	1110000000 - Gemeindeorgane, Mitgliedschaften u. Öffentlichkeitsarbeit					
Hauptproduktbereich:	1 Zentrale Verwaltung					
Produktbereich:	11 Innere Verwaltung					
Produktgruppe:	111 Verwaltungssteuerung					
Produktverantwortung:						
Beschreibung des Produktes:	Aufwandsentschädigungen und Sitzungsgelder der Gemeindevertretung und der Ausschüsse, Mitgliedschaften in Vereinen und Verbänden, Öffentlichkeitsarbeit, Bekanntmachungen, Verfügungsmittel und Geschäftsausgaben Bürgermeister, Veranstaltungen soweit nicht unter Kulturehrungen, Jubiläen incl. Senioren Repräsentationen					
Ziele:	Sicherstellung der ehrenamtlichen Arbeit der Organe, politische Willensbildung					
Leistungen:						
Grund-/Kennzahlen:						
Bezeichnung	2019	2020	2021	2022	2023	2024
Erläuterungen (gem. § 4 Abs. 15 GemHV-Doppik)						
Finanzen in €:						
	laufende Einzahlungen	laufende Auszahlungen	Saldo	Erträge	Aufwendungen	Ergebnis
Plan 2020	1.400	46.200	-44.800	1.400	46.200	-44.800
Plan 2021	1.300	38.300	-37.000	1.300	38.300	-37.000
Veränderung gegenüber dem Vorjahr	-100	-7.900	7.800	-100	-7.900	7.800

Hauptproduktklasse 1 Zentrale Verwaltung
 Produktklasse 11 Innere Verwaltung
 Produkt 11401 Kommunale Objekte

Fachbereich Zentrale
 Dienste

Wesentliche Produkte des Teilhaushaltes (1 Zentrale Dienste)						
Produkt:	1140100000 - Alte Schule Ückeritz					
Hauptproduktbereich:	1 Zentrale Verwaltung					
Produktbereich:	11 Innere Verwaltung					
Produktgruppe:	114 Zentrale Dienste					
Produktverantwortung:						
Beschreibung des Produktes:	Bereitstellung von kommunalen Räumlichkeiten, damit verbundene Verwaltung und Bewirtschaftung, Versicherungen, Zinsen und Tilgungen für Kredite					
Ziele:	Angebot von kommunalem Räumlichkeiten und dessen wirtschaftlichen Verwaltung					
Leistungen:						
Grund-/Kennzahlen:						
Bezeichnung	2019	2020	2021	2022	2023	2024
Erläuterungen (gem. § 4 Abs. 15 GemHV-Doppik)						
Finanzen in €:						
	laufende Einzahlungen	laufende Auszahlungen	Saldo	Erträge	Aufwendungen	Ergebnis
Plan 2020	16.600	35.000	-18.400	16.600	43.700	-27.100
Plan 2021	16.500	38.600	-22.100	16.500	55.300	-38.800
Veränderung gegenüber dem Vorjahr	-100	3.600	-3.700	-100	11.600	-11.700

Hauptproduktklasse	1	Zentrale Verwaltung	
Produktklasse	11	Innere Verwaltung	
Produkt	11402	Allgemeines Grundvermögen, Liegenschaften	Bauamt, Fachbereich Liegenschaften

Wesentliche Produkte des Teilhaushaltes (1 Zentrale Dienste)						
Produkt:	1140200000 - Allgemeines Grundvermögen, Liegenschaften					
Hauptproduktbereich:	1 Zentrale Verwaltung					
Produktbereich:	11 Innere Verwaltung					
Produktgruppe:	114 Zentrale Dienste					
Produktverantwortung:						
Beschreibung des Produktes:	Bereitstellung, Unterhaltung und Bewirtschaftung unbebauter und bebauter Grundstücke soweit sie nicht anderen Produkten zugeordnet sind, Kauf, Tausch und Verkauf von Grundstücken, Erbbaurechtsverträge, Vorkaufsrechte, Kataster, Miet- und Pachtverträge und deren Abrechnungen, Verwaltung grundstücksbezogener Rechte und Lasten, Vermessungen von Liegenschaften, Erlösauskehr, Sonstige Grundstücksbewirtschaftungen, Bodenordnungsverfahren					
Ziele:	Vorausschauende Bodenvorratspolitik, Sicherung der Handlungsfähigkeit der Gemeinden					
Leistungen:						
Grund-/Kennzahlen:						
Bezeichnung	2019	2020	2021	2022	2023	2024
Erläuterungen (gem. § 4 Abs. 15 GemHV-Doppik)						
Finanzen in €:						
	laufende Einzahlungen	laufende Auszahlungen	Saldo	Erträge	Aufwendungen	Ergebnis
Plan 2020	49.300	15.100	34.200	60.600	26.600	34.000
Plan 2021	49.300	8.600	40.700	50.400	20.900	29.500
Veränderung gegenüber dem Vorjahr	0	-6.500	6.500	-10.200	-5.700	-4.500

Hauptproduktklasse	1	Zentrale Verwaltung
Produktklasse	12	Sicherheit und Ordnung
Produkt	12100	Wahlen

Fachbereich Zentrale Dienste

Wesentliche Produkte des Teilhaushaltes (1 Zentrale Dienste)						
Produkt:	1210000000 - Wahlen					
Hauptproduktbereich:	1 Zentrale Verwaltung					
Produktbereich:	12 Sicherheit und Ordnung					
Produktgruppe:	121 Statistik und Wahlen					
Produktverantwortung:						
Beschreibung des Produktes:	Aufwandsentschädigung der Mitglieder der Wahlvorstände bei Europa-, Bundestags-, Landtags-, Kreistags-, Landrats-, Gemeindevertreter- und Bürgermeisterwahlen, Bürgerbegehren und Bürgerentscheide, Herstellung der Stimmzettel, Ausstattung der Wahllokale					
Ziele:	Ausstattung und personelle Besetzung der Wahllokale					
Leistungen:						
Grund-/Kennzahlen:						
Bezeichnung	2019	2020	2021	2022	2023	2024
Erläuterungen (gem. § 4 Abs. 15 GemHV-Doppik)						
Finanzen in €:						
	laufende Einzahlungen	laufende Auszahlungen	Saldo	Erträge	Aufwendungen	Ergebnis
Plan 2020	0	0	0	0	0	0
Plan 2021	0	600	-600	0	600	-600
Veränderung gegenüber dem Vorjahr	0	600	-600	0	600	-600

Hauptproduktklasse	1	Zentrale Verwaltung	
Produktklasse	12	Sicherheit und Ordnung	
Produkt	12600	Freiwillige Feuerwehr Ückeritz	Ordnungsamt

Wesentliche Produkte des Teilhaushaltes (1 Zentrale Dienste)						
Produkt:	1260000000 - Freiwillige Feuerwehr Ückeritz					
Hauptproduktbereich:	1 Zentrale Verwaltung					
Produktbereich:	12 Sicherheit und Ordnung					
Produktgruppe:	126 Brandschutz					
Produktverantwortung:						
Beschreibung des Produktes:	Abrechnung kostenpflichtiger Feuerwehreinsätze, Beschaffung und Unterhaltung von Fahrzeugen und feuerwehrtechnischer Ausrüstung für die Freiwilligen Feuerwehren, Unterstützung der Wehrführungen, Wahrnehmung der Verwaltungsaufgaben für die Freiwilligen Feuerwehren, Satzungsangelegenheiten					
Ziele:	Sicherstellung des abwehrenden und vorbeugenden Brandschutzes in der Gemeinde unter Einhaltung der vorgegebenen Schutzziele					
Leistungen:						
Grund-/Kennzahlen:						
Bezeichnung	2019	2020	2021	2022	2023	2024
Erläuterungen (gem. § 4 Abs. 15 GemHV-Doppik)						
Finanzen in €:						
	laufende Einzahlungen	laufende Auszahlungen	Saldo	Erträge	Aufwendungen	Ergebnis
Plan 2020	17.100	70.300	-53.200	33.600	98.800	-65.200
Plan 2021	17.100	81.300	-64.200	36.800	117.900	-81.100
Veränderung gegenüber dem Vorjahr	0	11.000	-11.000	3.200	19.100	-15.900

Hauptproduktklasse	2	Schule und Kultur	
Produktklasse	21	Schulträgeraufgaben - allgemeinbildende Schulen	
Produkt	21102	Schullastenausgleich an Grundschulen	Ordnungsamt

Wesentliche Produkte des Teilhaushaltes (1 Zentrale Dienste)						
Produkt:	2110200000 - Schullastenausgleich an Grundschulen					
Hauptproduktbereich:	2 Schule und Kultur					
Produktbereich:	21 Schulträgeraufgaben - allgemeinbildende Schulen					
Produktgruppe:	211 Grundschulen (§ 11 Abs. 2 Nr. 1a) SchulG M-V)					
Produktverantwortung:						
Beschreibung des Produktes:	Abrechnung und Kontrolle des Schullastenausgleiches					
Ziele:	Erhaltung der Rahmenbedingungen zur Sicherstellung eines den Auftragsgrundlagen entsprechenden und zeitgemäßen Schulbetriebs für Grundschulen					
Leistungen:						
Grund-/Kennzahlen:						
Bezeichnung	2019	2020	2021	2022	2023	2024
Erläuterungen (gem. § 4 Abs. 15 GemHV-Doppik)						
Finanzen in €:						
	laufende Einzahlungen	laufende Auszahlungen	Saldo	Erträge	Aufwendungen	Ergebnis
Plan 2020	0	56.000	-56.000	0	56.000	-56.000
Plan 2021	0	77.000	-77.000	0	77.000	-77.000
Veränderung gegenüber dem Vorjahr	0	21.000	-21.000	0	21.000	-21.000

Hauptproduktklasse	2	Schule und Kultur	
Produktklasse	21	Schulträgeraufgaben - allgemeinbildende Schulen	
Produkt	21502	Schullastenausgleich an regionale Schulen	Ordungsamt

Wesentliche Produkte des Teilhaushaltes (1 Zentrale Dienste)						
Produkt:	2150200000 - Schullastenausgleich an regionalen Schulen					
Hauptproduktbereich:	2 Schule und Kultur					
Produktbereich:	21 Schulträgeraufgaben - allgemeinbildende Schulen					
Produktgruppe:	215 Regionale Schulen (§ 11 Abs. 2 Nr. 1b) SchulG M-V)					
Produktverantwortung:						
Beschreibung des Produktes:	Abrechnung und Kontrolle des Schullastenausgleiches					
Ziele:	Erhaltung der Rahmenbedingungen zur Sicherstellung eines den Auftragsgrundlagen entsprechenden und zeitgemäßen Schulbetriebs für regionale Schulen					
Leistungen:						
Grund-/Kennzahlen:						
Bezeichnung	2019	2020	2021	2022	2023	2024
Erläuterungen (gem. § 4 Abs. 15 GemHV-Doppik)						
Finanzen in €:						
	laufende Einzahlungen	laufende Auszahlungen	Saldo	Erträge	Aufwendungen	Ergebnis
Plan 2020	0	66.000	-66.000	0	66.000	-66.000
Plan 2021	0	73.800	-73.800	0	73.800	-73.800
Veränderung gegenüber dem Vorjahr	0	7.800	-7.800	0	7.800	-7.800

Hauptproduktklasse	2	Schule und Kultur	
Produktklasse	28	Heimat- und sonstige Kulturpflege	
Produkt	28100	Heimat- und sonstige Kulturpflege	Fachbereich Zentrale Dienste

Wesentliche Produkte des Teilhaushaltes (1 Zentrale Dienste)						
Produkt:	2810000000 - Heimat- und sonstige Kulturpflege					
Hauptproduktbereich:	2 Schule und Kultur					
Produktbereich:	28 Heimat- und sonstige Kulturpflege					
Produktgruppe:	281 Heimat- und sonstige Kulturpflege					
Produktverantwortung:						
Beschreibung des Produktes:	Unterstützung und Förderung von Verschönerungs- und Heimatvereinen, Volks-, Trachten, Heimat- und Brauchtumsfesten, Gemeindechroniken, Regelmäßige Unterstützung von Personen, Personengruppen, kulturellen Einrichtungen durch finanzielle Zuschüsse und oder Sachleistungen, Förderung von Heimat- und Kulturangelegenheiten mit wichtiger politischer Bedeutung					
Ziele:	Erhalt des Brauchtums, Förderung des ehrenamtlichen Engagements, Erhalt und Schaffung von kulturellen Angeboten zur Wirtschaftsförderung im Hauptwirtschaftszweig Tourismus, Erhöhung der Wohnattraktivität, Erhalt von historischen Heimatwerten					
Leistungen:						
Grund-/Kennzahlen:						
Bezeichnung	2019	2020	2021	2022	2023	2024
Erläuterungen (gem. § 4 Abs. 15 GemHV-Doppik)						
Finanzen in €:						
	laufende Einzahlungen	laufende Auszahlungen	Saldo	Erträge	Aufwendungen	Ergebnis
Plan 2020	0	10.500	-10.500	0	10.500	-10.500
Plan 2021	0	10.500	-10.500	0	10.500	-10.500
Veränderung gegenüber dem Vorjahr	0	0	0	0	0	0

Hauptproduktklasse	3	Soziales und Jugend	
Produktklasse	36	Kinder-, Jugend- und Familienhilfe	
Produkt	36100	Kindertageseinrichtungen und Tagespflege	Ordnungsamt

Wesentliche Produkte des Teilhaushaltes (1 Zentrale Dienste)						
Produkt:	3610000000 - Kindertageseinrichtungen und Tagespflege					
Hauptproduktbereich:	3 Soziales und Jugend					
Produktbereich:	36 Kinder-, Jugend- und Familienhilfe					
Produktgruppe:	361 Förderung von Kindern in Tageseinrichtungen und in Tagespflege					
Produktverantwortung:						
Beschreibung des Produktes:	Verwaltungsseitige Betreuung der Zahlungen der Regelkostenbeiträge der Wohnsitzgemeinden					
Ziele:	Sicherstellung des geregelten Tagesbetriebes der Kindereinrichtungen, Verhinderung von Leistungsmissbrauch					
Leistungen:						
Grund-/Kennzahlen:						
Bezeichnung	2019	2020	2021	2022	2023	2024
Erläuterungen (gem. § 4 Abs. 15 GemHV-Doppik)						
Finanzen in €:						
	laufende Einzahlungen	laufende Auszahlungen	Saldo	Erträge	Aufwendungen	Ergebnis
Plan 2020	0	120.100	-120.100	0	120.100	-120.100
Plan 2021	0	130.300	-130.300	0	130.300	-130.300
Veränderung gegenüber dem Vorjahr	0	10.200	-10.200	0	10.200	-10.200

Hauptproduktklasse	5	Gestaltung Umwelt	
Produktklasse	51	Räumliche Planung und Entwicklung	
Produkt	51100	Räumliche Planungs- und Entwicklungsmaßnahmen	Bauamt, Fachbereich Bauleitplanung

Wesentliche Produkte des Teilhaushaltes (1 Zentrale Dienste)						
Produkt:	5110000000 - Räumliche Planungs- und Entwicklungsmaßnahmen					
Hauptproduktbereich:	5 Gestaltung Umwelt					
Produktbereich:	51 Räumliche Planung und Entwicklung					
Produktgruppe:	511 Räumliche Planungs- und Entwicklungsmaßnahmen					
Produktverantwortung:						
Beschreibung des Produktes:	Aufstellung, Änderung und Ergänzung vom Flächennutzungsplan und von Bebauungsplänen, Erstellung und Abschluss Städtebaulicher Verträge, Ortsentwicklung, Verkehrsplanung, Städtebauliche Planung, Städtebauförderung, Verwaltungshonorar Sanierungsträger, Betreuung von Investoren, Bauherren und Ingenieurbüros, Stellungnahmen zu Planungen Dritter, Antragstellung und Bearbeitung von Förderprojekten, Verfahren zur Straßenbenennung und Hausnummernvergabe, Führen der Verzeichnisse					
Ziele:	geordnete städtebauliche Entwicklung, Identifizierbarkeit der Grundstücke, Übertragung finanzieller Belastungen auf Investoren zur Erhaltung der finanziellen Bewegungsfreiheit, Erhaltung finanzieller Möglichkeiten durch Einsatz von Drittmitteln					
Leistungen:						
Grund-/Kennzahlen:						
Bezeichnung	2019	2020	2021	2022	2023	2024
Erläuterungen (gem. § 4 Abs. 15 GemHV-Doppik)						
Finanzen in €:						
	laufende Einzahlungen	laufende Auszahlungen	Saldo	Erträge	Aufwendungen	Ergebnis
Plan 2020	0	33.100	-33.100	0	33.000	-33.000
Plan 2021	30.000	72.100	-42.100	30.000	72.000	-42.000
Veränderung gegenüber dem Vorjahr	30.000	39.000	-9.000	30.000	39.000	-9.000

Hauptproduktklasse	5	Gestaltung Umwelt
Produktklasse	54	Verkehrsflächen und -anlagen, ÖPNV
Produkt	54000	Konzessionsabgaben

K,,mmerei

Wesentliche Produkte des Teilhaushaltes (1 Zentrale Dienste)						
Produkt:	5400000000 - Konzessionsabgaben					
Hauptproduktbereich:	5 Gestaltung Umwelt					
Produktbereich:	54 Verkehrsflächen und -anlagen, ÖPNV					
Produktgruppe:	540 Konzessionsabgaben					
Produktverantwortung:						
Beschreibung des Produktes:	Konzessionsabgaben für Gas und Elektro					
Ziele:	Bereitstellung des öffentlichen Raumes für Leitungen und Anlagen der Versorger					
Leistungen:						
Grund-/Kennzahlen:						
Bezeichnung	2019	2020	2021	2022	2023	2024
Erläuterungen (gem. § 4 Abs. 15 GemHV-Doppik)						
Finanzen in €:						
	laufende Einzahlungen	laufende Auszahlungen	Saldo	Erträge	Aufwendungen	Ergebnis
Plan 2020	47.000	0	47.000	47.000	0	47.000
Plan 2021	48.000	0	48.000	48.000	0	48.000
Veränderung gegenüber dem Vorjahr	1.000	0	1.000	1.000	0	1.000

Hauptproduktklasse	5	Gestaltung Umwelt	
Produktklasse	54	Verkehrsflächen und -anlagen, ÖPNV	
Produkt	54100	Gemeindestraßen, -wege, -plätze, Haltestellen und Parkplätze	Bauamt, Fachbereich Bauverwaltung

Wesentliche Produkte des Teilhaushaltes (1 Zentrale Dienste)						
Produkt:	5410000000 - Gemeindestraßen, -wege, -plätze, Haltestellen und Parkplätze					
Hauptproduktbereich:	5 Gestaltung Umwelt					
Produktbereich:	54 Verkehrsflächen und -anlagen, ÖPNV					
Produktgruppe:	541 Gemeindestraßen					
Produktverantwortung:						
Beschreibung des Produktes:	Neu-, Um- und Ausbau sowie Unterhaltung und Bewirtschaftung von öffentl. Verkehrsflächen und Ingenieurbauwerken, Oberflächenentwässerung, Signalanlagen, Verkehrszeichen Beantragung und Bearbeitung von Förderanträgen, Abrechnung von Erschließungs- und Ausbaumaßnahmen, Berechnung und Bearbeitung von Ausbau- und Erschließungsbeiträgen, Zinsen für Darlehen					
Ziele:	Herstellung und Erhalt der Verkehrssicherheit, Substanzerhaltung, Erschließung neuer Baugebiete, Verkehrsverbesserung und Verkehrsberuhigung, Mängelbeseitigung, Bürgerinformation					
Leistungen:						
Grund-/Kennzahlen:						
Bezeichnung	2019	2020	2021	2022	2023	2024
Erläuterungen (gem. § 4 Abs. 15 GemHV-Doppik)						
Finanzen in €:						
	laufende Einzahlungen	laufende Auszahlungen	Saldo	Erträge	Aufwendungen	Ergebnis
Plan 2020	0	130.600	-130.600	112.200	318.000	-205.800
Plan 2021	0	111.600	-111.600	117.500	316.200	-198.700
Veränderung gegenüber dem Vorjahr	0	-19.000	19.000	5.300	-1.800	7.100

Hauptproduktklasse	5	Gestaltung Umwelt
Produktklasse	54	Verkehrsflächen und -anlagen, ÖPNV
Produkt	54101	Straßenbeleuchtung

Bauamt, Fachbereich
Bauverwaltung

Wesentliche Produkte des Teilhaushaltes (1 Zentrale Dienste)						
Produkt:	5410100000 - Straßenbeleuchtung					
Hauptproduktbereich:	5 Gestaltung Umwelt					
Produktbereich:	54 Verkehrsflächen und -anlagen, ÖPNV					
Produktgruppe:	541 Gemeindestraßen					
Produktverantwortung:						
Beschreibung des Produktes:	Neu-, Um- und Ausbau sowie Unterhaltung und Bewirtschaftung der Straßenbeleuchtung, Beantragung und Bearbeitung von Förderanträgen, Berechnung und Bearbeitung von Ausbau- und Erschließungsbeiträgen					
Ziele:	Herstellung und Erhalt der Verkehrssicherheit, Substanzerhaltung Verkehrsverbesserung und Verkehrsberuhigung, Mängelbeseitigung, Bürgerinformation					
Leistungen:						
Grund-/Kennzahlen:						
Bezeichnung	2019	2020	2021	2022	2023	2024
Erläuterungen (gem. § 4 Abs. 15 GemHV-Doppik)						
Finanzen in €:						
	laufende Einzahlungen	laufende Auszahlungen	Saldo	Erträge	Aufwendungen	Ergebnis
Plan 2020	0	27.000	-27.000	27.800	66.300	-38.500
Plan 2021	0	17.000	-17.000	28.100	56.700	-28.600
Veränderung gegenüber dem Vorjahr	0	-10.000	10.000	300	-9.600	9.900

Hauptproduktklasse	5	Gestaltung Umwelt
Produktklasse	54	Verkehrsflächen und -anlagen, ÖPNV
Produkt	54102	Straßenreinigung und Winterdienst

Bauamt

Wesentliche Produkte des Teilhaushaltes (1 Zentrale Dienste)						
Produkt:	5410200000 - Straßenreinigung und Winterdienst					
Hauptproduktbereich:	5 Gestaltung Umwelt					
Produktbereich:	54 Verkehrsflächen und -anlagen, ÖPNV					
Produktgruppe:	541 Gemeindestraßen					
Produktverantwortung:						
Beschreibung des Produktes:	Organisation der Straßenreinigung und des Winterdienstes, Mitwirkung bei der Ermittlung der Kalkulationsdaten, Vergabe und Kontrolle der Reinigungslasten, Beseitigung von Leistungsstörungen, Überwachung der Reinigungspflichten von Grundstückseigentümern, Allgemeine Rechtsfragen, Vertragsänderungen Straßenreinigung Winterdienst, Überwachung und Ausschreibung der Straßenreinigung und des Winterdienstes, Überprüfung der Rechnungslegung					
Ziele:	Gepflegtes Ortsbild, Verkehrssicherheit für Fußgänger, Radfahrer und Kraftfahrer					
Leistungen:						
Grund-/Kennzahlen:						
Bezeichnung	2019	2020	2021	2022	2023	2024
Erläuterungen (gem. § 4 Abs. 15 GemHV-Doppik)						
Finanzen in €:						
	laufende Einzahlungen	laufende Auszahlungen	Saldo	Erträge	Aufwendungen	Ergebnis
Plan 2020	0	20.000	-20.000	0	20.000	-20.000
Plan 2021	0	14.000	-14.000	0	14.000	-14.000
Veränderung gegenüber dem Vorjahr	0	-6.000	6.000	0	-6.000	6.000

Hauptproduktklasse **5** Gestaltung Umwelt
 Produktklasse **55** Natur- und Landschaftspflege
 Produkt **55200** Wasser- und Bodenverband

Zentrale
 Finanzdienstleistungen

Wesentliche Produkte des Teilhaushaltes (1 Zentrale Dienste)						
Produkt:	5520000000 - Wasser- und Bodenverband					
Hauptproduktbereich:	5 Gestaltung Umwelt					
Produktbereich:	55 Natur- und Landschaftspflege					
Produktgruppe:	552 Öffentliche Gewässer, Wasserbauliche Anlagen, Gewässerschutz					
Produktverantwortung:						
Beschreibung des Produktes:	Mitgliedschaft im Wasser- und Bodenverband Insel Usedom-Peenestrom, Umlage der Beiträge					
Ziele:	Umlage der WBV-Beiträge auf die Grundstückseigentümer					
Leistungen:						
Grund-/Kennzahlen:						
Bezeichnung	2019	2020	2021	2022	2023	2024
Erläuterungen (gem. § 4 Abs. 15 GemHV-Doppik)						
Finanzen in €:						
	laufende Einzahlungen	laufende Auszahlungen	Saldo	Erträge	Aufwendungen	Ergebnis
Plan 2020	22.000	35.400	-13.400	22.000	35.400	-13.400
Plan 2021	22.000	21.100	900	22.000	21.100	900
Veränderung gegenüber dem Vorjahr	0	-14.300	14.300	0	-14.300	14.300

Hauptproduktklasse	5	Gestaltung Umwelt	
Produktklasse	55	Natur- und Landschaftspflege	
Produkt	55300	Friedhof Ückeritz	Ordnungsamt

Wesentliche Produkte des Teilhaushaltes (1 Zentrale Dienste)						
Produkt:	5530000000 - Friedhof Ückeritz					
Hauptproduktbereich:	5 Gestaltung Umwelt					
Produktbereich:	55 Natur- und Landschaftspflege					
Produktgruppe:	553 Friedhofs- und Bestattungswesen					
Produktverantwortung:						
Beschreibung des Produktes:	Bereitstellung von Grabstätten einschl. Herstellung und Unterhaltung der erforderlichen baulichen Anlagen und der notwendigen Erschließungsanlagen, Verwendungsnachweise, Pflege und Unterhaltung der Kriegsgräber und Gedenkstätten, Ermittlung des Grabstättenbedarfs (Grabkammern), Verwaltung und Vergabe der Grabstätten, Abrechnung der Gebühren, Organisation der Durchführung von Bestattungen und Umbettungen, Satzungsrecht (Friedhofssatzung und Gebührensatzung)					
Ziele:	Erhalt der kommunalen Friedhöfe, Schaffung ständiger Bestattungsmöglichkeiten, Erhalt der Grünflächen und des Betriebsgelände in angemessenem und würdigem Zustand, Überwachung und Ausführung der Vorschriften über das Bestattungswesen, Erhalt der Grab- und Gedenkstätten der Opfer von Krieg und Gewaltherrschaft					
Leistungen:						
Grund-/Kennzahlen:						
Bezeichnung	2019	2020	2021	2022	2023	2024
Erläuterungen (gem. § 4 Abs. 15 GemHV-Doppik)						
Finanzen in €:						
	laufende Einzahlungen	laufende Auszahlungen	Saldo	Erträge	Aufwendungen	Ergebnis
Plan 2020	5.500	35.800	-30.300	8.800	36.100	-27.300
Plan 2021	5.500	26.300	-20.800	8.500	27.300	-18.800
Veränderung gegenüber dem Vorjahr	0	-9.500	9.500	-300	-8.800	8.500

Hauptproduktklasse	5	Gestaltung Umwelt
Produktklasse	57	Wirtschaft und Tourismus
Produkt	57501	Kurverwaltung Ückeritz

K,,mmerei

Wesentliche Produkte des Teilhaushaltes (1 Zentrale Dienste)						
Produkt:	5750100000 - Kurverwaltung Ückeritz					
Hauptproduktbereich:	5 Gestaltung Umwelt					
Produktbereich:	57 Wirtschaft und Tourismus					
Produktgruppe:	575 Tourismus					
Produktverantwortung:						
Beschreibung des Produktes:	Unterhaltung des Eigenbetriebes mittels Zu- und Abflüssen					
Ziele:	Stärkung des Tourismus					
Leistungen:						
Grund-/Kennzahlen:						
Bezeichnung	2019	2020	2021	2022	2023	2024
Erläuterungen (gem. § 4 Abs. 15 GemHV-Doppik)						
Finanzen in €:						
	laufende Einzahlungen	laufende Auszahlungen	Saldo	Erträge	Aufwendungen	Ergebnis
Plan 2020	50.000	0	50.000	92.000	0	92.000
Plan 2021	50.000	0	50.000	0	0	0
Veränderung gegenüber dem Vorjahr	0	0	0	-92.000	0	-92.000

Hauptproduktklasse	5	Gestaltung Umwelt	
Produktklasse	57	Wirtschaft und Tourismus	
Produkt	57502	Kommunale Tourismusförderung	Hauptamt

Wesentliche Produkte des Teilhaushaltes (1 Zentrale Dienste)						
Produkt:	5750200000 - Kommunale Tourismusförderung					
Hauptproduktbereich:	5 Gestaltung Umwelt					
Produktbereich:	57 Wirtschaft und Tourismus					
Produktgruppe:	575 Tourismus					
Produktverantwortung:						
Beschreibung des Produktes:	Materielle und finanzielle Förderung von Gruppen, Vereinen und Verbänden im Tourismusbereich, Beitrag Tourismusverband Insel Usedom					
Ziele:	Förderung des Tourismus im Gemeindegebiet					
Leistungen:						
Grund-/Kennzahlen:						
Bezeichnung	2019	2020	2021	2022	2023	2024
Erläuterungen (gem. § 4 Abs. 15 GemHV-Doppik)						
Finanzen in €:						
	laufende Einzahlungen	laufende Auszahlungen	Saldo	Erträge	Aufwendungen	Ergebnis
Plan 2020	0	400	-400	0	400	-400
Plan 2021	0	400	-400	0	400	-400
Veränderung gegenüber dem Vorjahr	0	0	0	0	0	0

Hauptproduktklasse	6	Zentrale Finanzleistungen	
Produktklasse	61	Allgemeine Finanzwirtschaft	
Produkt	61100	Steuern, Allgemeine Zuweisungen, allgemeine Umlagen	Fachbereich Finanzen

Wesentliche Produkte des Teilhaushaltes (2 Zentrale Finanzleistungen)						
Produkt:	611000000 - Steuern, Allgemeine Zuweisungen, allgemeine Umlagen					
Hauptproduktbereich:	6 Zentrale Finanzleistungen					
Produktbereich:	61 Allgemeine Finanzwirtschaft					
Produktgruppe:	611 Steuern, allgemeine Zuweisungen, allgemeine Umlagen					
Produktverantwortung:						
Beschreibung des Produktes:	Gemeindesteuern, Est., Ust., Zuweisungen aus dem FAG, Gewerbesteuerumlage, Amtsumlage, Kreisumlage					
Ziele:	Einnahmebeschaffung zur allgemeinen Deckung der gemeindlichen Aufwendungen					
Leistungen:						
Grund-/Kennzahlen:						
Bezeichnung	2019	2020	2021	2022	2023	2024
Erläuterungen (gem. § 4 Abs. 15 GemHV-Doppik)						
Finanzen in €:						
	laufende Einzahlungen	laufende Auszahlungen	Saldo	Erträge	Aufwendungen	Ergebnis
Plan 2020	1.144.700	625.100	519.600	1.146.100	625.100	521.000
Plan 2021	1.102.400	627.700	474.700	1.102.400	627.700	474.700
Veränderung gegenüber dem Vorjahr	-42.300	2.600	-44.900	-43.700	2.600	-46.300

Hauptproduktklasse	6	Zentrale Finanzleistungen	
Produktklasse	61	Allgemeine Finanzwirtschaft	
Produkt	61200	Sonstige allgemeine Finanzwirtschaft	K,mmerei

Wesentliche Produkte des Teilhaushaltes (2 Zentrale Finanzleistungen)						
Produkt:	6120000000 - Sonstige allgemeine Finanzwirtschaft					
Hauptproduktbereich:	6 Zentrale Finanzleistungen					
Produktbereich:	61 Allgemeine Finanzwirtschaft					
Produktgruppe:	612 Sonst. allg. Finanzwirtsch.(sow.nicht e.and.Prod.direkt zugeordnet)					
Produktverantwortung:						
Beschreibung des Produktes:	Zinsen für Darlehen und Kassenkredite, Ein- und Auszahlungen für Kreditaufnahmen, -tilgungen, -umschuldungen (soweit sie nicht einem Produkt direkt zugeordnet wurden), Säumniszuschläge, Beitreibungen					
Ziele:	Sicherstellen einer geordneten Finanzwirtschaft, Absenken der Zinslast, Finanzierung von Investitionen					
Leistungen:						
Grund-/Kennzahlen:						
Bezeichnung	2019	2020	2021	2022	2023	2024
Erläuterungen (gem. § 4 Abs. 15 GemHV-Doppik)						
Finanzen in €:						
	laufende Einzahlungen	laufende Auszahlungen	Saldo	Erträge	Aufwendungen	Ergebnis
Plan 2020	3.100	0	3.100	3.100	0	3.100
Plan 2021	1.100	1.000	100	1.100	1.000	100
Veränderung gegenüber dem Vorjahr	-2.000	1.000	-3.000	-2.000	1.000	-3.000

Hauptproduktklasse	6	Zentrale Finanzleistungen	
Produktklasse	62	Beteiligungen, SV (soweit nicht einem anderen Prod.direkt zugeordnet)	
Produkt	62600	Beteiligungen der Gemeinde Ückeritz	K,,mmerei

Wesentliche Produkte des Teilhaushaltes (2 Zentrale Finanzleistungen)						
Produkt:	6260000000 - Beteiligungen, Anteile, Wertpapiere des Anlagevermögens					
Hauptproduktbereich:	6 Zentrale Finanzleistungen					
Produktbereich:	62 Beteiligungen, SV (soweit nicht einem anderen Prod.direkt zugeordnet)					
Produktgruppe:	626 Beteiligungen, Anteile, Wertpapiere des Anlagevermögens					
Produktverantwortung:						
Beschreibung des Produktes:	Gewinnausschüttungen aus Beteiligungsverhältnissen					
Ziele:	Erwirtschaftung von Erträgen					
Leistungen:						
Grund-/Kennzahlen:						
Bezeichnung	2019	2020	2021	2022	2023	2024
Erläuterungen (gem. § 4 Abs. 15 GemHV-Doppik)						
Finanzen in €:						
	laufende Einzahlungen	laufende Auszahlungen	Saldo	Erträge	Aufwendungen	Ergebnis
Plan 2020	31.000	0	31.000	31.000	0	31.000
Plan 2021	31.000	0	31.000	31.000	0	31.000
Veränderung gegenüber dem Vorjahr	0	0	0	0	0	0

Investitionsprogramm											
Nr.	Bezeichnung der Maßnahme	Teil- haushalt	Produkt	Ein- und Auszahlungen aus Investitionstätigkeit							Gesamtein-/ -auszahlungen
				Ergebnisse bis einschließlich	Ansätze einschließlich Nachträge	Ansatz	Planungsdate n	Planungsdate n	Planungsdate n	Planungsdate n der weiteren Haushaltsjahr e bis zum Abschluss der Maßnahme	
				2019	2020	2021	2022	2023	2024		
in €											
				1	2	3	4	5	6	7	8
	1300100 Infrastrukturpauschale										
	Einzahlungen			0,00	74.700	73.200	73.200	0	0	0	221.100
	Auszahlungen			0,00	0	0	0	0	0	0	0
	Saldo			0,00	74.700	73.200	73.200	0	0	0	221.100
	1300200 Straßenbaubeiträge										
	Einzahlungen			0,00	0	18.400	18.400	18.400	18.400	0	73.600
	Auszahlungen			0,00	0	0	0	0	0	0	0
	Saldo			0,00	0	18.400	18.400	18.400	18.400	0	73.600
	1317009 Umbau Alte Schule										
	Einzahlungen			0,00	0	0	0	0	0	0	0
	Auszahlungen			0,00	100.000	630.000	0	0	0	0	730.000
	Saldo			0,00	-100.000	-630.000	0	0	0	0	-730.000
	1318003 Löschwasserbrunnen										
	Einzahlungen			0,00	1.000	19.000	0	0	1.500	0	21.500
	Auszahlungen			0,00	6.000	54.000	18.000	18.000	36.000	0	132.000
	Saldo			0,00	-5.000	-35.000	-18.000	-18.000	-34.500	0	-110.500
	1318004 Baumpflanzungen										
	Einzahlungen			0,00	0	0	0	0	0	0	0
	Auszahlungen			0,00	0	6.500	2.000	2.000	2.000	0	12.500
	Saldo			0,00	0	-6.500	-2.000	-2.000	-2.000	0	-12.500
	1318006 FFW Betriebsausstattungen über 1.000€										
	Einzahlungen			0,00	0	0	0	0	0	0	0
	Auszahlungen			0,00	20.500	21.000	2.000	2.000	2.000	0	47.500
	Saldo			0,00	-20.500	-21.000	-2.000	-2.000	-2.000	0	-47.500
	1318008 FFW Fahrzeug GWL2										
	Einzahlungen			0,00	0	0	0	0	0	0	0
	Auszahlungen			0,00	10.000	0	0	0	0	0	10.000
	Saldo			0,00	-10.000	0	0	0	0	0	-10.000
	1318010 Grst. Ankauf/Verkauf Allg. Grundvermögen										
	Einzahlungen			0,00	15.200	1.000	0	0	0	0	16.200
	Auszahlungen			0,00	0	0	0	0	0	0	0
	Saldo			0,00	15.200	1.000	0	0	0	0	16.200
	1318011 Grst. Ankauf/Verkauf Infrastruktur										
	Einzahlungen			0,00	57.900	16.200	0	0	0	0	74.100
	Auszahlungen			0,00	51.900	62.100	0	0	0	0	114.000
	Saldo			0,00	6.000	-45.900	0	0	0	0	-39.900
	1319003 FFW Flächenbefestigung										
	Einzahlungen			0,00	0	0	0	0	0	0	0

Investitionsprogramm											
Nr.	Bezeichnung der Maßnahme	Teil- haushalt	Produkt	Ein- und Auszahlungen aus Investitionstätigkeit							Gesamtein-/ -auszahlungen
				Ergebnisse bis einschließlich	Ansätze einschließlich Nachträge	Ansatz	Planungsdate n	Planungsdate n	Planungsdate n	Planungsdate n der weiteren Haushaltsjahr e bis zum Abschluss der Maßnahme	
				2019	2020	2021	2022	2023	2024		
in €											
				1	2	3	4	5	6	7	8
	Auszahlungen			0,00	8.000	0	0	0	0	0	8.000
	Saldo			0,00	-8.000	0	0	0	0	0	-8.000
	1319004 FFW Fahrzeug MTW										
	Einzahlungen			0,00	0	0	0	0	0	0	0
	Auszahlungen			0,00	2.000	0	0	0	0	0	2.000
	Saldo			0,00	-2.000	0	0	0	0	0	-2.000
	1321001 FFW Software										
	Einzahlungen			0,00	0	0	0	0	0	0	0
	Auszahlungen			0,00	0	200	0	0	0	0	200
	Saldo			0,00	0	-200	0	0	0	0	-200
	1321002 FFW Abwasseranschluss Fl. 2 Fs. 282/19										
	Einzahlungen			0,00	0	0	0	0	0	0	0
	Auszahlungen			0,00	0	3.500	0	0	0	0	3.500
	Saldo			0,00	0	-3.500	0	0	0	0	-3.500
	1321003 Abwasseranschluss Fl. 2 Fs. 282/27										
	Einzahlungen			0,00	0	0	0	0	0	0	0
	Auszahlungen			0,00	0	6.500	0	0	0	0	6.500
	Saldo			0,00	0	-6.500	0	0	0	0	-6.500
	1321004 Friedhof-Zaunanlage										
	Einzahlungen			0,00	0	0	0	0	0	0	0
	Auszahlungen			0,00	0	20.000	0	0	0	0	20.000
	Saldo			0,00	0	-20.000	0	0	0	0	-20.000
	1321005 Geschwindigkeitsanzeigensystem										
	Einzahlungen			0,00	0	0	0	0	0	0	0
	Auszahlungen			0,00	0	2.700	0	0	0	0	2.700
	Saldo			0,00	0	-2.700	0	0	0	0	-2.700
	1321006 Abwasseranschluss Fl. 1 Fs. 130/10										
	Einzahlungen			0,00	0	0	0	0	0	0	0
	Auszahlungen			0,00	0	3.100	0	0	0	0	3.100
	Saldo			0,00	0	-3.100	0	0	0	0	-3.100
	1321007 Abwasseranschluss Fl. 1 Fs. 115/5										
	Einzahlungen			0,00	0	0	0	0	0	0	0
	Auszahlungen			0,00	0	3.800	0	0	0	0	3.800
	Saldo			0,00	0	-3.800	0	0	0	0	-3.800
				0,00						0	0
	Einzahlungen			0,00	148.800	127.800	91.600	18.400	19.900	0	406.500
	Auszahlungen			0,00	198.400	813.400	22.000	22.000	40.000	0	1.095.800

Investitionsprogramm											
Nr.	Bezeichnung der Maßnahme	Teil- haushalt	Produkt	Ein- und Auszahlungen aus Investitionstätigkeit							Gesamtein-/ -auszahlungen
				Ergebnisse bis einschließlich 2019	Ansätze einschließlich Nachträge 2020	Ansatz 2021	Planungsdate n 2022	Planungsdate n 2023	Planungsdate n 2024	Planungsdate n der weiteren Haushaltsjah re bis zum Abschluss der Maßnahme	
				1	2	3	4	5	6	7	
in €											
	Saldo			0,00	-49.600	-685.600	69.600	-3.600	-20.100	0	-689.300

		Teilhaushalt		
		verantwortlich:		
Hauptproduktklasse	1	Zentrale Verwaltung		
Produktklasse	11	Innere Verwaltung		
Produkt	11401	Kommunale Objekte		Fachbereich Zentrale Dienste

Investitionsübersicht									
<i>Teilhaushalt: Produkt: 11401</i>									
Nr.	Einzahlungs- und Auszahlungsarten (gemäß. § 4 Absatz 6 GemHVO-Doppik)	Ergebnisse bis einschließli ch	Ansätze einschl. Nachträge	Ansatz	Planung	Planung	Planung	Planungsdate n der weiteren Haushaltsjahr en bis zum Abschluss der Maßnahme	Gesamtein/ -aus- zahlungen
		2019	2020	2021	2022	2023	2024		
		1	2	3	4	5	6	7	8
in €									
	1317009 Umbau Alte Schule								
	11401.78522001 Zug. Anlagen im Bau (HK) bebaute Grundstücke und grundstücksgleiche Rechte								
	Erläuterung: Abschluss der Maßnahme, Lift und Außenanlagen	0,00	100.000	630.000	0	0	0	0	730.000
	darunter:								
	mit Verpflichtungsermächtigungen im Vorjahre bereits gebunden			0	0	0	0	0	
	neu veranschlagte Verpflichtungsermächtigungen				0	0	0	0	
	29 Saldo der Ein- und Auszahlungen aus Investitionstätigkeit	0,00	-100.000	-630.000	0	0	0	0	-730.000
	1321007 Abwasseranschluss Fl. 1 Fs. 115/5								
	11401.78522001								
	Erläuterung: Strandstraße 3	0,00	0	3.800	0	0	0	0	3.800
	darunter:								
	mit Verpflichtungsermächtigungen im Vorjahre bereits gebunden			0	0	0	0	0	
	neu veranschlagte Verpflichtungsermächtigungen				0	0	0	0	
	29 Saldo der Ein- und Auszahlungen aus Investitionstätigkeit	0,00	0	-3.800	0	0	0	0	-3.800

Teilhaushalt

verantwortlich:

Hauptproduktklasse

1

Zentrale Verwaltung

Produktklasse

11

Innere Verwaltung

Produkt

11402

Allgemeines Grundvermögen, Liegenschaften

Bauamt, Fachbereich
Liegenschaften

Investitionsübersicht

Teilhaushalt: Produkt: 11402

Nr.	Einzahlungs- und Auszahlungsarten (gemäß. § 4 Absatz 6 GemHVO-Doppik)	Ergebnisse bis einschließ- lich	Ansätze einschl. Nachträge	Ansatz	Planung	Planung	Planung	Planungsdate- n der weiteren Haushaltsjahr- en bis zum Abschluss der Maßnahme	Gesamtein-/ -aus- zahlungen
		2019	2020	2021	2022	2023	2024	7	8
		1	2	3	4	5	6	7	8
in €									
	1318010 Grst. Ankauf/Verkauf Allg. Grundvermögen								
	11402.68511001								
	Erläuterung:								
	Flur 2 Fs 478;479;480;481	0,00	0	1.000	0	0	0	0	1.000
	11402.68831001	0,00	4.000	0	0	0	0	0	4.000
	11402.68831001	0,00	11.200	0	0	0	0	0	11.200
	darunter:								
	mit Verpflichtungsermächtigungen im Vorjahre bereits gebunden			0	0	0	0	0	
	neu veranschlagte Verpflichtungsermächtigungen				0	0	0	0	
	29 Saldo der Ein- und Auszahlungen aus Investitionstätigkeit	0,00	15.200	1.000	0	0	0	0	16.200
	1321003 Abwasseranschluss Fl. 2 Fs. 282/27								
	11402.78521001								
	Erläuterung:								
	Skaterbahn	0,00	0	6.500	0	0	0	0	6.500
	darunter:								
	mit Verpflichtungsermächtigungen im Vorjahre bereits gebunden			0	0	0	0	0	
	neu veranschlagte Verpflichtungsermächtigungen				0	0	0	0	
	29 Saldo der Ein- und Auszahlungen aus Investitionstätigkeit	0,00	0	-6.500	0	0	0	0	-6.500
	1321006 Abwasseranschluss Fl. 1 Fs. 130/10								
	11402.78521001								
	Erläuterung:								
	Strandstraße 4	0,00	0	3.100	0	0	0	0	3.100
	darunter:								
	mit Verpflichtungsermächtigungen im Vorjahre bereits gebunden			0	0	0	0	0	
	neu veranschlagte Verpflichtungsermächtigungen				0	0	0	0	
	29 Saldo der Ein- und Auszahlungen aus Investitionstätigkeit	0,00	0	-3.100	0	0	0	0	-3.100

		Teilhaushalt			
		verantwortlich:			
Hauptproduktklasse	1	Zentrale Verwaltung			
Produktklasse	12	Sicherheit und Ordnung			
Produkt	12600	Freiwillige Feuerwehr Ückeritz		Ordnungsamt	

Investitionsübersicht									
Teilhaushalt: Produkt: 12600									
Nr.	Einzahlungs- und Auszahlungsarten (gemäß § 4 Absatz 6 GemHVO-Doppik)	Ergebnisse bis einschließlich	Ansätze einschl. Nachträge	Ansatz	Planung	Planung	Planung	Planungsdaten der weiteren Haushaltsjahre bis zum Abschluss der Maßnahme	Gesamtein-/auszahlungen
		2019	2020	2021	2022	2023	2024		
		1	2	3	4	5	6	7	
in €									
1318003 Löschwasserbrunnen									
	12600.68167901	0,00	1.000	19.000	0	0	1.500	0	21.500
	12600.78532001 Zug. Anlagen im Bau (HK) Infrastrukturvermögen								
	Erläuterung: 2021: Gewerbegebiet, Fischerstraße u. Waldstraße 2022: Unterdorf 2023: Bäderstraße/Am Walde 2024: Neupudagla u. Erweiterung am Sportplatz	0,00	6.000	54.000	18.000	18.000	36.000	0	132.000
	darunter:								
	mit Verpflichtungsermächtigungen im Vorjahre bereits gebunden			0	0	0	0	0	
	neu veranschlagte Verpflichtungsermächtigungen				0	0	0	0	
	29 Saldo der Ein- und Auszahlungen aus Investitionstätigkeit	0,00	-5.000	-35.000	-18.000	-18.000	-34.500	0	-110.500
1318006 FFW Betriebsausstattungen über 1.000€									
	12600.78571001 Zug. Betriebsausstattung über e. Wert 1.000€ o.UST								
	Erläuterung: Kettensäge, RZ 1-850, PA Geräte, Stab Fast, Wärmebildkamera, Hygiene-Container	0,00	20.500	21.000	2.000	2.000	2.000	0	47.500
	darunter:								
	mit Verpflichtungsermächtigungen im Vorjahre bereits gebunden			0	0	0	0	0	
	neu veranschlagte Verpflichtungsermächtigungen				0	0	0	0	
	29 Saldo der Ein- und Auszahlungen aus Investitionstätigkeit	0,00	-20.500	-21.000	-2.000	-2.000	-2.000	0	-47.500
1318008 FFW Fahrzeug GWL2									
	12600.78561001 12600.09106001.78561001 Zug. Anzahlungen auf den Erwerb von beweglichen AV(Fahrzeuge, Maschinen und	0,00	10.000	0	0	0	0	0	10.000
	darunter:								
	mit Verpflichtungsermächtigungen im Vorjahre bereits gebunden			0	0	0	0	0	
	neu veranschlagte Verpflichtungsermächtigungen				0	0	0	0	
	29 Saldo der Ein- und Auszahlungen aus Investitionstätigkeit	0,00	-10.000	0	0	0	0	0	-10.000
1319003 FFW Flächenbefestigung									
	12600.78522001 12600.09602001.78522001 Zug. Anlagen im Bau (HK) bebaute Grundstücke undgrundstücksgleiche Rechte	0,00	8.000	0	0	0	0	0	8.000
	darunter:								
	mit Verpflichtungsermächtigungen im Vorjahre bereits gebunden			0	0	0	0	0	
	neu veranschlagte Verpflichtungsermächtigungen				0	0	0	0	
	29 Saldo der Ein- und Auszahlungen aus Investitionstätigkeit	0,00	-8.000	0	0	0	0	0	-8.000
1319004 FFW Fahrzeug MTW									
	12600.78561001 12600.09106001.78561001 Zug. Anzahlungen auf den Erwerb von beweglichen AV(Fahrzeuge, Maschinen und	0,00	2.000	0	0	0	0	0	2.000
	darunter:								
	mit Verpflichtungsermächtigungen im Vorjahre bereits gebunden			0	0	0	0	0	
	neu veranschlagte Verpflichtungsermächtigungen				0	0	0	0	
	29 Saldo der Ein- und Auszahlungen aus Investitionstätigkeit	0,00	-2.000	0	0	0	0	0	-2.000
1321001 FFW Software									
	12600.78412001	0,00	0	200	0	0	0	0	200
	Erläuterung: Alamierungssoftware								
	darunter:								

		Teilhaushalt	
		verantwortlich:	
Hauptproduktklasse	1	Zentrale Verwaltung	
Produktklasse	12	Sicherheit und Ordnung	
Produkt	12600	Freiwillige Feuerwehr Ückeritz	
			Ordnungsamt

Investitionsübersicht

Teilhaushalt: Produkt: 12600

Nr.	Einzahlungs- und Auszahlungsarten (gemäß. § 4 Absatz 6 GemHVO-Doppik)	Ergebnisse bis einschließli ch	Ansätze einschl. Nachträge	Ansatz	Planung	Planung	Planung	Planungsdate n der weiteren Haushaltsjahr en bis zum Abschluss der Maßnahme	Gesamtein-/ -aus- zahlungen
		2019	2020	2021	2022	2023	2024	7	8
		1	2	3	4	5	6		
in €									
	mit Verpflichtungsermächtigungen im Vorjahre bereits gebunden			0	0	0	0	0	
	neu veranschlagte Verpflichtungsermächtigungen				0	0	0	0	
	29 Saldo der Ein- und Auszahlungen aus Investitionstätigkeit	0,00	0	-200	0	0	0	0	-200
	1321002 FFW Abwasseranschluss Fl. 2 Fs. 282/19								
	12600.78521001								
	Erläuterung: FFW	0,00	0	3.500	0	0	0	0	3.500
	darunter:								
	mit Verpflichtungsermächtigungen im Vorjahre bereits gebunden			0	0	0	0	0	
	neu veranschlagte Verpflichtungsermächtigungen				0	0	0	0	
	29 Saldo der Ein- und Auszahlungen aus Investitionstätigkeit	0,00	0	-3.500	0	0	0	0	-3.500

		Teilhaushalt verantwortlich:		
Hauptproduktklasse	5	Gestaltung Umwelt		
Produktklasse	54	Verkehrsflächen und -anlagen, ÖPNV		
Produkt	54100	Gemeindestraßen, -wege, -plätze, Haltestellen und Parkplätze		Bauamt, Fachbereich Bauverwaltung

Investitionsübersicht									
Teilhaushalt: Produkt: 54100									
Nr.	Einzahlungs- und Auszahlungsarten (gemäß. § 4 Absatz 6 GemHVO-Doppik)	Ergebnisse bis einschließl ich	Ansätze einschl. Nachträge	Ansatz	Planung	Planung	Planung	Planungsdate n der weiteren Haushaltsjah ren bis zum Abschluss der Maßnahme	Gesamtein-/ -aus- zahlungen
		2019	2020	2021	2022	2023	2024		
		1	2	3	4	5	6	7	
in €									
1300200 Straßenbaubeiträge									
	54100.68260001								
	Erläuterung: Straßenbaubeiträge gem. § 8a Absatz 7 KAG M-V	0,00	0	18.400	18.400	18.400	18.400	0	73.600
	darunter:								
	mit Verpflichtungsermächtigungen im Vorjahre bereits gebunden			0	0	0	0	0	
	neu veranschlagte Verpflichtungsermächtigungen				0	0	0	0	
	29 Saldo der Ein- und Auszahlungen aus Investitionstätigkeit	0,00	0	18.400	18.400	18.400	18.400	0	73.600
1318004 Baumpflanzungen									
	54100.78531001 Zug. Anzahlungen auf den Erwerb von Infrastruktur-vermögen,	0,00	0	6.500	2.000	2.000	2.000	0	12.500
	darunter:								
	mit Verpflichtungsermächtigungen im Vorjahre bereits gebunden			0	0	0	0	0	
	neu veranschlagte Verpflichtungsermächtigungen				0	0	0	0	
	29 Saldo der Ein- und Auszahlungen aus Investitionstätigkeit	0,00	0	-6.500	-2.000	-2.000	-2.000	0	-12.500
1318011 Grst. Ankauf/Verkauf Infrastruktur									
	54100.68511001								
	Erläuterung: Flur 2 Fs 28/43 und 445/3	0,00	0	16.200	0	0	0	0	16.200
	54100.68831001	0,00	47.100	0	0	0	0	0	47.100
	54100.68831001	0,00	10.800	0	0	0	0	0	10.800
	54100.78531001 Zug. Anzahlungen auf den Erwerb von Infrastruktur-vermögen, Erläuterung: Grunderwerb Waldstraße div. Flurstücke in der Flur 1: 49/4 u. 49/5; in der Flur 2: 44/2; 374;375; 381; 382;383;400/11; 406/5; 406/6; 406/8; 406/9; 407/1; 408/14; 410/23; 411;1 von IGW Immobilien Gehweg Tausch Abert Flur 2 Fs 439 = 10.080€	0,00	51.900	62.100	0	0	0	0	114.000
	darunter:								
	mit Verpflichtungsermächtigungen im Vorjahre bereits gebunden			0	0	0	0	0	
	neu veranschlagte Verpflichtungsermächtigungen				0	0	0	0	
	29 Saldo der Ein- und Auszahlungen aus Investitionstätigkeit	0,00	6.000	-45.900	0	0	0	0	-39.900
1321005 Geschwindigkeitsanzeigensystem									
	54100.78561001	0,00	0	2.700	0	0	0	0	2.700
	darunter:								
	mit Verpflichtungsermächtigungen im Vorjahre bereits gebunden			0	0	0	0	0	
	neu veranschlagte Verpflichtungsermächtigungen				0	0	0	0	
	29 Saldo der Ein- und Auszahlungen aus Investitionstätigkeit	0,00	0	-2.700	0	0	0	0	-2.700

			Teilhaushalt					
			verantwortlich:					
Hauptproduktklasse	5		Gestaltung Umwelt					
Produktklasse	55		Natur- und Landschaftspflege					
Produkt	55300		Friedhof Ückeritz				Ordnungsamt	

Investitionsübersicht									
<i>Teilhaushalt: Produkt: 55300</i>									
Nr.	Einzahlungs- und Auszahlungsarten (gemäß. § 4 Absatz 6 GemHVO-Doppik)	Ergebnisse bis einschließli ch	Ansätze einschl. Nachträge	Ansatz	Planung	Planung	Planung	Planungsdate n der weiteren Haushaltsjahr en bis zum Abschluss der Maßnahme	Gesamtein-/ -aus- zahlungen
		2019	2020	2021	2022	2023	2024		
		1	2	3	4	5	6	7	8
in €									
	1321004 Friedhof-Zaunanlage								
	55300.78522001								
	Erläuterung:								
	Errichtung eines Zaunes zum Schutz der Grabstellen	0,00	0	20.000	0	0	0	0	20.000
	darunter:								
	mit Verpflichtungsermächtigungen im Vorjahre bereits gebunden			0	0	0	0	0	
	neu veranschlagte Verpflichtungsermächtigungen				0	0	0	0	
	29 Saldo der Ein- und Auszahlungen aus Investitionstätigkeit	0,00	0	-20.000	0	0	0	0	-20.000

		Teilhaushalt		
		verantwortlich:		
Hauptproduktklasse	6	Zentrale Finanzleistungen		
Produktklasse	61	Allgemeine Finanzwirtschaft		
Produkt	61100	Steuern, Allgemeine Zuweisungen, allgemeine Umlagen	Fachbereich Finanzen	

Investitionsübersicht									
<i>Teilhaushalt: Produkt: 61100</i>									
Nr.	Einzahlungs- und Auszahlungsarten (gemäß. § 4 Absatz 6 GemHVO-Doppik)	Ergebnisse bis einschließli ch	Ansätze einschl. Nachträge	Ansatz	Planung	Planung	Planung	Planungsdate n der weiteren Haushaltsjahr en bis zum Abschluss der Maßnahme	Gesamtein/ -aus zahlungen
		2019	2020	2021	2022	2023	2024		
		1	2	3	4	5	6	7	8
in €									
	1300100 Infrastrukturpauschale								
	61100.68142001	0,00	74.700	73.200	73.200	0	0	0	221.100
	darunter:								
	mit Verpflichtungsermächtigungen im Vorjahre bereits gebunden			0	0	0	0	0	
	neu veranschlagte Verpflichtungsermächtigungen				0	0	0	0	
	29 Saldo der Ein- und Auszahlungen aus Investitionstätigkeit	0,00	74.700	73.200	73.200	0	0	0	221.100