

# Amt Usedom-Süd

- Der Amtsvorsteher -

## Gemeinde Dargen - Gemeindevertretung Dargen

Beschlussvorlage-Nr:  
GVDa-0153/21

Beschlusstitel:

Beschluss über die Haushaltssatzung und den Haushaltsplan der Gemeinde Dargen für das Haushaltsjahr 2021

Amt / Bearbeiter

Fachbereich II (Kämmerei) / Mittelstätt

Datum:

03.02.2021

Status: öffentlich

Beratungsfolge:			
Status	Datum	Gremium	Zuständigkeit
Öffentlich	25.02.2021	Gemeindevertretung Dargen	Entscheidung

### Beschlussempfehlung:

Die Gemeindevertretung der Gemeinde Dargen beschließt die Haushaltssatzung nebst Haushaltsplan für das Jahr 2021 wie folgt:

#### § 1

#### Ergebnis- und Finanzhaushalt

Der Haushaltsplan für das Haushaltsjahr 2021 wird

##### 1. im Ergebnishaushalt auf

	Ansatz 2021
einen Gesamtbetrag der Erträge von	765.200
der Gesamtbetrag der ordentlichen Aufwendungen von	873.300
ein Jahresergebnis nach Veränderung der Rücklagen von	-108.100

##### 2. im Finanzhaushalt auf

	Ansatz 2021
a) einen Gesamtbetrag der laufenden Einzahlungen von	728.700
einen Gesamtbetrag der laufenden Auszahlungen* von	803.200
einen jahresbezogenen Saldo der laufenden Ein- und Auszahlungen von	-74.500
b) einen Gesamtbetrag der Einzahlungen aus der Investitionstätigkeit von	93.500
einen Gesamtbetrag der Auszahlungen aus der Investitionstätigkeit von	90.100
der Saldo der Ein- und Auszahlungen aus der Investitionstätigkeit von	3.400

festgesetzt.

\*einschließlich Auszahlungen für die planmäßige Tilgung von Krediten für Investitionen und Investitionsförderungsmaßnahmen.

#### § 2

#### Kredite für Investitionen und Investitionsförderungsmaßnahmen

Kredite zur Finanzierung von Investitionen und Investitionsförderungsmaßnahmen werden nicht veranschlagt.

#### § 3

#### Verpflichtungsermächtigungen

Verpflichtungsermächtigungen werden nicht veranschlagt.

#### § 4

#### Kassenkredite

Der Höchstbetrag der Kassenkredite wird festgesetzt auf 220.000 EUR.

## § 5 Hebesätze

Die Hebesätze für die Realsteuern werden wie folgt festgesetzt:

### Hebesätze für Realsteuern

			v. H.
1.	a)	Grundsteuer für die land- und forstwirtschaftlichen Flächen (Grundsteuer A) auf	323
	b)	Grundsteuer für die Grundstücke (Grundsteuer B) auf	427
2.		Gewerbesteuer auf	381

## § 6 Stellen gemäß Stellenplan

Die Gesamtzahl der im Stellenplan ausgewiesenen Stellen beträgt 0,5 Vollzeitäquivalente (VzÄ).

## § 7 Weitere Vorschriften

- Auf die Einzeldarstellung von Investitionen und Investitionsförderungsmaßnahmen unterhalb der Wertgrenze von 100.000 € kann gem. § 4 Abs.7 GemHVO-Doppik verzichtet werden.
- Im Sinne des § 48 Abs. 2 Nummer 1 der Kommunalverfassung ist
  - ein entstehender Jahresfehlbetrag / jahresbezogener negativer Saldo der laufenden Ein- und Auszahlungen erheblich, wenn er 10 v.H. der Gesamtauszahlungen überschreitet,
  - die Erhöhung eines bereits ausgewiesenen Jahresfehlbetrages / jahresbezogenen negativen Saldos der laufenden Ein- und Auszahlungen wesentlich, wenn er 10 v.H. der Gesamtauszahlungen überschreitet.
- Im Sinne des § 48 Abs. 2 Nummer 2 Kommunalverfassung sind nicht veranschlagte oder zusätzliche Aufwendungen / Auszahlungen erheblich, wenn sie im Einzelfall 10 v. H. der Gesamtauszahlungen übersteigen.
- Im Sinne des § 48 Abs. 3 Nummer 1 Kommunalverfassung sind unabweisbare Auszahlungen für Investitionen geringfügig, wenn sie 10 v.H. der Gesamtauszahlungen nicht übersteigen.
- Im Sinne des § 48 Absatz 3 Nummer 2 Kommunalverfassung gilt eine Abweichung vom Stellenplan als geringfügig, wenn sie 1 Vollzeitäquivalente nicht übersteigt.

### Nachrichtliche Angaben:

	31.12.2021
Zum Ergebnishaushalt: Das Ergebnis zum 31. Dezember des Haushaltsjahres beträgt voraussichtlich	-219.926
Zum Finanzhaushalt: Der Saldo der laufenden Ein- und Auszahlungen zum 31. Dezember des Haushaltsjahres beträgt voraussichtlich	-228.076
Zum Eigenkapital: Der Stand des Eigenkapitals zum 31. Dezember des Haushaltsjahres beträgt voraussichtlich	792.159

### Sachverhalt:

Die Haushaltssatzung nebst Haushaltsplan, Bestandteilen und Anlagen wird in der Sitzung der Gemeindevertretung vorgestellt.

Beratungsergebnis	Gesetzl. Zahl d. Mitglieder	Anwesend	Einstimmig	JA	NEIN	Enthaltung	Ausgeschlossen (Mitwirkungsverbot)
Gremium Gemeindevertretung Dargen	9						

Gemeinde Dargen

# Haushaltsvorbericht Dargen

2021





## 1 Haushaltssatzung

### Haushaltssatzung der Gemeinde Dargen für das Haushaltsjahr 2021

Aufgrund des § 45 i.V.m. § 47 der Kommunalverfassung (KV M-V) wird nach Beschluss der Gemeindevertretung Dargen vom 25.02.2021 und nach Bekanntgabe der rechtsaufsichtlichen Entscheidungen zu den genehmigungspflichtigen Festsetzungen folgende Haushaltssatzung erlassen:

#### **§ 1** **Ergebnis- und Finanzhaushalt**

Der Haushaltsplan für das Haushaltsjahr 2021 wird

##### **1. im Ergebnishaushalt auf**

	Ansatz 2021
einen Gesamtbetrag der Erträge von	765.200
der Gesamtbetrag der ordentlichen Aufwendungen von	873.300
ein Jahresergebnis nach Veränderung der Rücklagen von	-108.100

##### **2. im Finanzhaushalt auf**

		Ansatz 2021
a)	einen Gesamtbetrag der laufenden Einzahlungen von	728.700
	einen Gesamtbetrag der laufenden Auszahlungen* von	803.200
	einen jahresbezogenen Saldo der laufenden Ein- und Auszahlungen von	-74.500
b)	einen Gesamtbetrag der Einzahlungen aus der Investitionstätigkeit von	93.500
	einen Gesamtbetrag der Auszahlungen aus der Investitionstätigkeit von	90.100
	der Saldo der Ein- und Auszahlungen aus der Investitionstätigkeit von	3.400

festgesetzt.

\*einschließlich Auszahlungen für die planmäßige Tilgung von Krediten für Investitionen und Investitionsförderungsmaßnahmen.

#### **§ 2** **Kredite für Investitionen und Investitionsförderungsmaßnahmen**

Kredite zur Finanzierung von Investitionen und Investitionsförderungsmaßnahmen werden nicht veranschlagt.





## Haushaltsvorbericht Dargen

### § 3

#### Verpflichtungsermächtigungen

Verpflichtungsermächtigungen werden nicht veranschlagt.

### § 4

#### Kassenkredite

Der Höchstbetrag der Kassenkredite wird festgesetzt auf 220.000 EUR.

### § 5

#### Hebesätze

Die Hebesätze für die Realsteuern werden wie folgt festgesetzt:

#### Hebesätze für Realsteuern

			v. H.
1.	a)	Grundsteuer für die land- und forstwirtschaftlichen Flächen (Grundsteuer A) auf	323
	b)	Grundsteuer für die Grundstücke (Grundsteuer B) auf	427
2.		Gewerbesteuer auf	381

### § 6

#### Stellen gemäß Stellenplan

Die Gesamtzahl der im Stellenplan ausgewiesenen Stellen beträgt 0,5 Vollzeitäquivalente (VzÄ).

### § 7

#### Weitere Vorschriften

1. Auf die Einzeldarstellung von Investitionen und Investitionsförderungsmaßnahmen unterhalb der Wertgrenze von 100.000 € kann gem. § 4 Abs.7 GemHVO-Doppik verzichtet werden.
2. Im Sinne des § 48 Abs. 2 Nummer 1 der Kommunalverfassung ist
  - a) ein entstehender Jahresfehlbetrag / jahresbezogener negativer Saldo der laufenden Ein- und Auszahlungen erheblich, wenn er 10 v.H. der Gesamtauszahlungen überschreitet,
  - b) die Erhöhung eines bereits ausgewiesenen Jahresfehlbetrages / jahresbezogenen negativen Saldos der laufenden Ein- und Auszahlungen wesentlich, wenn er 10 v.H. der Gesamtauszahlungen überschreitet.
3. Im Sinne des § 48 Abs. 2 Nummer 2 Kommunalverfassung sind nicht veranschlagte oder zusätzliche Aufwendungen / Auszahlungen erheblich, wenn sie im Einzelfall 10 v. H. der Gesamtauszahlungen übersteigen.
4. Im Sinne des § 48 Abs. 3 Nummer 1 Kommunalverfassung sind unabweisbare Auszahlungen für Investitionen geringfügig, wenn sie 10 v.H. der Gesamtauszahlungen nicht übersteigen.



## Haushaltsvorbericht Dargen

---

5. Im Sinne des § 48 Absatz 3 Nummer 2 Kommunalverfassung gilt eine Abweichung vom Stellenplan als geringfügig, wenn sie 1 Vollzeitäquivalente nicht übersteigt.

### **Nachrichtliche Angaben:**

	31.12.2021
Zum Ergebnishaushalt: Das Ergebnis zum 31. Dezember des Haushaltsjahres beträgt voraussichtlich	-219.926
Zum Finanzhaushalt: Der Saldo der laufenden Ein- und Auszahlungen zum 31. Dezember des Haushaltsjahres beträgt voraussichtlich	-228.076
Zum Eigenkapital: Der Stand des Eigenkapitals zum 31. Dezember des Haushaltsjahres beträgt voraussichtlich	792.159

Dargen,

Ort, Datum

D. Wenzel

Bürgermeister

Siegel



Gemäß §1 Nr.1 Gemeindehaushaltsverordnung (GemHVO) ist dem Haushaltsplan ein Vorbericht beizufügen, der gemäß § 5 dieser Verordnung einen Überblick über den Stand und die Entwicklung der Haushaltswirtschaft im Haushaltsjahr unter Einbeziehung der beiden Vorjahre geben soll.

# Inhaltsverzeichnis

---

1 Haushaltssatzung .....	1
2 Allgemeine Angaben zur Gemeinde.....	6
2.1 Bevölkerungsentwicklung .....	6
2.2 Entwicklung von Wirtschaft und Arbeitsmarkt .....	7
3 Größe des Gemeindegebietes .....	7
4 Entwicklung der Jahresergebnisse.....	8
4.1 Überblick über die Entwicklung der Haushaltswirtschaft.....	8
5 Entwicklung der wichtigsten Erträge und Einzahlungen sowie der Aufwendungen und Auszahlungen .....	11
5.1 Erträge .....	11
5.2 Aufwendungen .....	18
6 Investitionen/Folgekosten .....	27
6.1 Investitionsübersicht .....	27
7 Entwicklung der Kredite für Investitionen und Investitionsfördermaßnahmen.....	27
8 Belastungen des Haushaltes durch kreditähnliche Rechtsgeschäfte.....	28
9 Entwicklung der Kassenkredite .....	28
10 Entwicklung des Eigenkapitals, untergliedert nach den einzelnen Posten des Eigenkapitals .....	28
11 Entwicklung der Sonderposten untergliedert nach den einzelnen Sonderposten .....	29
12 Entwicklung der Rückstellungen .....	30
13 Aufwendungen und Auszahlungen, Erträge und Einzahlungen sowie die selbstfinanzierten Eigenanteile für freiwillige Leistungen.....	30
14 Darstellung der Haushaltssituation und Wege zur Wiederherstellung der weggefallenen Leistungsfähigkeit.....	30
15 Haushaltsvermerke zu den Deckungskreisen und der Zweckbindung.....	31
16 Übersicht über Zuwendungen an Fraktionen .....	32



## Haushaltsvorbericht Dargen

---

17 Übersicht über die Wirtschaftslage und die voraussichtliche Entwicklung der Unternehmen und Einrichtungen, an denen die Gemeinde mit beherrschendem Einfluss beteiligt ist.....	32
18 Mitgliedschaft in Vereinen und Verbänden.....	32
19 Sonstige Beteiligungen .....	32
20 Entwicklung der Kreis- und Amtsumlage.....	33

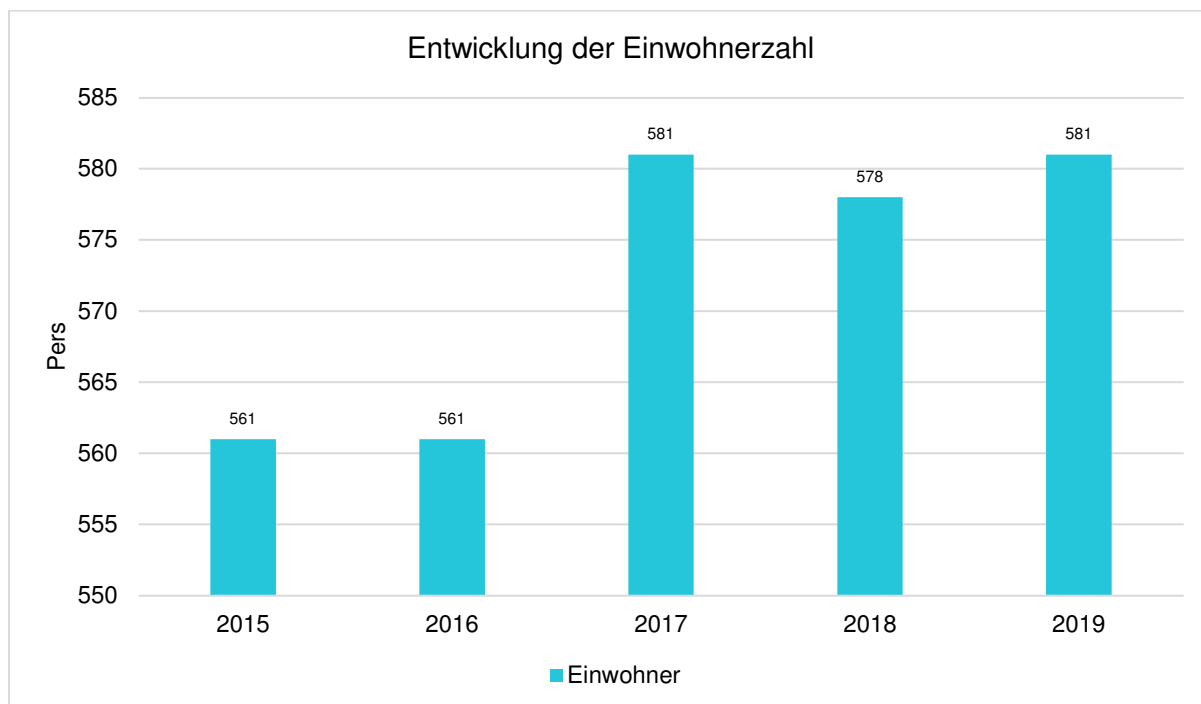


## 2 Allgemeine Angaben zur Gemeinde

### 2.1 Bevölkerungsentwicklung

Die Gemeinde hatte zum 31.12. des Vorjahres 581 Einwohner.

Im nachfolgenden Diagramm wird die Entwicklung der Einwohnerzahlen in den letzten 6 Jahren dargestellt.



Die nachfolgende Tabelle zeigt die Entwicklung der Einwohnerstruktur nach Altersgruppen:

#### Einwohnerstruktur nach Altersgruppen

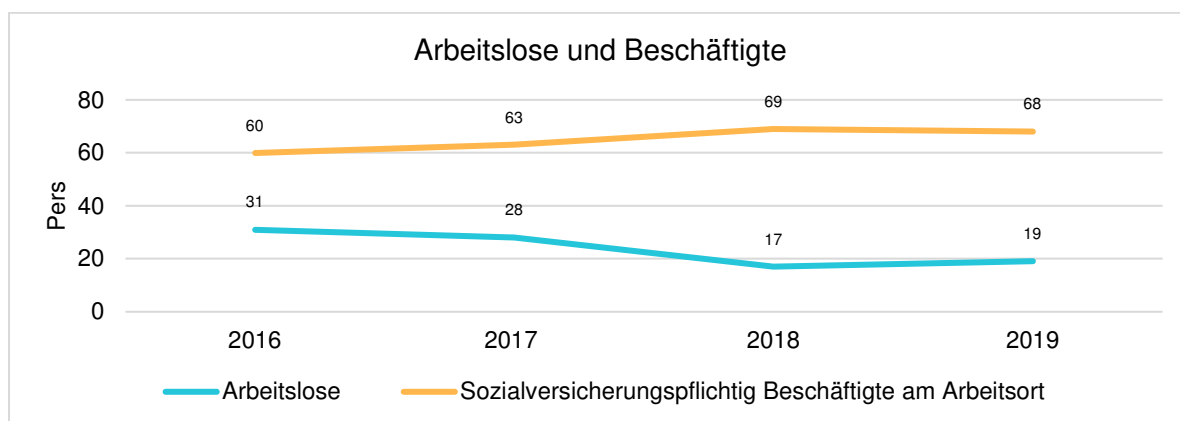
	2016	2017	2018	2019
Einwohner	561	581	578	581
Kinder im Krippenalter (0-2 Jahre)	20	20	23	18
Kinder im Kindergartenalter (3-5 Jahre)	17	21	19	23
Kinder im Schulalter (6-17 Jahre)	48	53	54	58
jüngere Erwerbsbevölkerung (18-45 Jahre)	160	168	163	155
ältere Erwerbsbevölkerung (46-65 Jahre)	222	222	211	215
Senioren (über 65)	94	97	108	112



## 2.2 Entwicklung von Wirtschaft und Arbeitsmarkt

Die Anzahl der Gewerbebetriebe betrug zum 31.12. des Vorjahres 137.

Nachfolgend wird tabellarisch die Entwicklung der wichtigsten Indikatoren wie die Zahl der Arbeitslosen und die Zahl der sozialversicherungspflichtig Beschäftigten vor Ort angezeigt. Die Daten entstammen aus den Statistiken der Bundesagentur für Arbeit.



## 3 Größe des Gemeindegebietes

Das Gebiet der Gemeinde Dargen gliedert sich wie folgt:

Gliederung des Gemeindegebietes

Nutzung	Fläche in ha
Wohnbaufläche	40,5876
G+F Industrie und Gewerbe, Produktion, Handwerk, Lagerplatz, Beherbergung, G+F Versorgungs- und Entsorgungsanlagen, Betriebsfläche Entsorgungsanlage	7,1309
Tagebau, Grube, Steinbruch (Sand)	2,6241
G+F Land- und Forstwirtschaft, Wohnen und Betrieb	9,9909
Kultur, Sicherheit und Ordnung	2,0317
G+F Sport, Freizeit und Erholung, Sportplatz, Reitplatz, Wochenend- und Ferienhausfläche, Grünanlage, Garten, Spielplatz, Bolzplatz	21,3045
Friedhof (ohne Gebäude)	0,1665
Straßen, Wege, Park- und Rastplatz, Bahnverkehr, G+F zur Verkehrsanlage, Eisenbahn, Anlegestelle	90,3036
Acker-, Grün-, Brachland, Obstbauplantage	1.863,6883
Laub-, Nadelholz	522,4590
Gehölz, Heide, Moor, Sumpf, Unland/Vegetationslose Fläche (Sand), Gewässerbegleitfläche	100,5416
Graben, Bach, Hafenbecken, Stehendes Gewässer, See, Teich	163,4527
<b>gesamte Fläche</b>	<b>2.824,2814</b>



## 4 Entwicklung der Jahresergebnisse

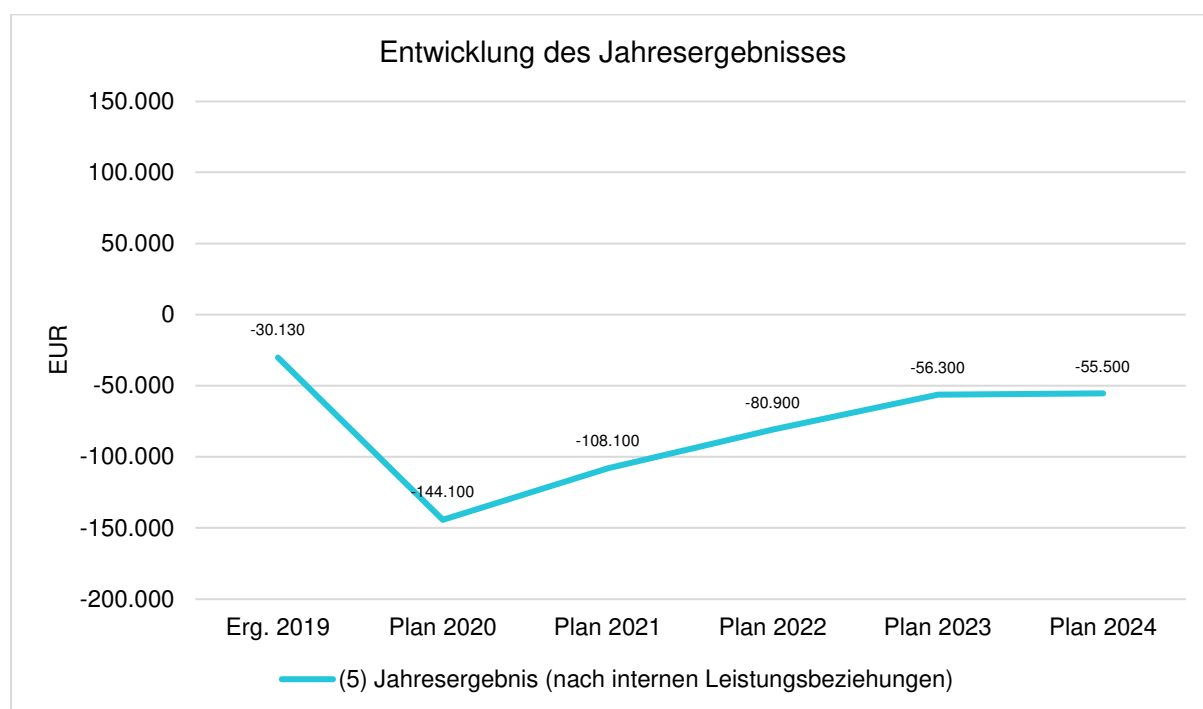
### 4.1 Überblick über die Entwicklung der Haushaltswirtschaft

#### 4.1.1 Entwicklung der Jahresergebnisse in der Ergebnisrechnung

Gemäß § 16 Absatz 1 Nummer 1 GemHVO-Doppik ist der Haushalt in der Planung ausgeglichen, wenn der Ergebnishaushalt unter Berücksichtigung von noch nicht ausgeglichenen Fehlbeträgen und vorgetragenen Jahresüberschüssen aus Haushaltsvorjahren gemäß § 2 Absatz 1 Nummer 27 keinen Fehlbetrag ausweist.

#### Entwicklung der Jahresergebnisse in der Ergebnisrechnung

	Erg. 2019	Plan 2020	Plan 2021	Plan 2022	Plan 2023	Plan 2024
(5) Jahresergebnis (nach internen Leistungsbeziehungen)	-30.130	-144.100	-108.100	-80.900	-56.300	-55.500



#### 4.1.2 Entwicklung des Jahresergebnisses in der Finanzrechnung

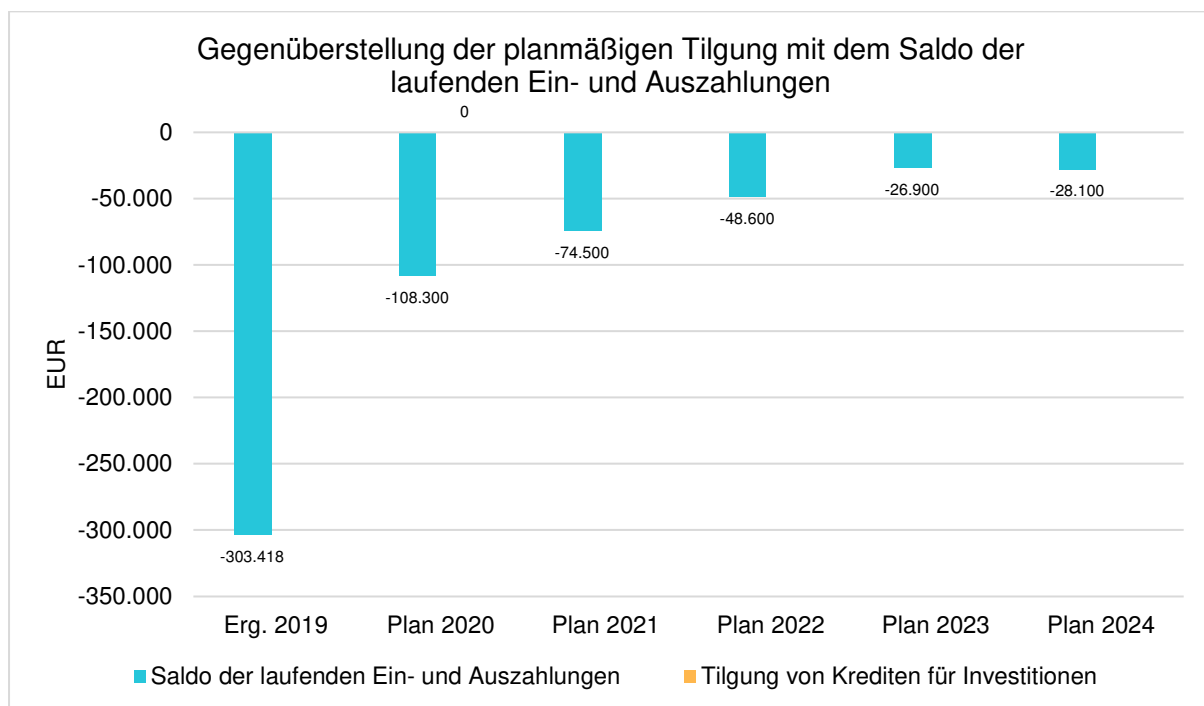
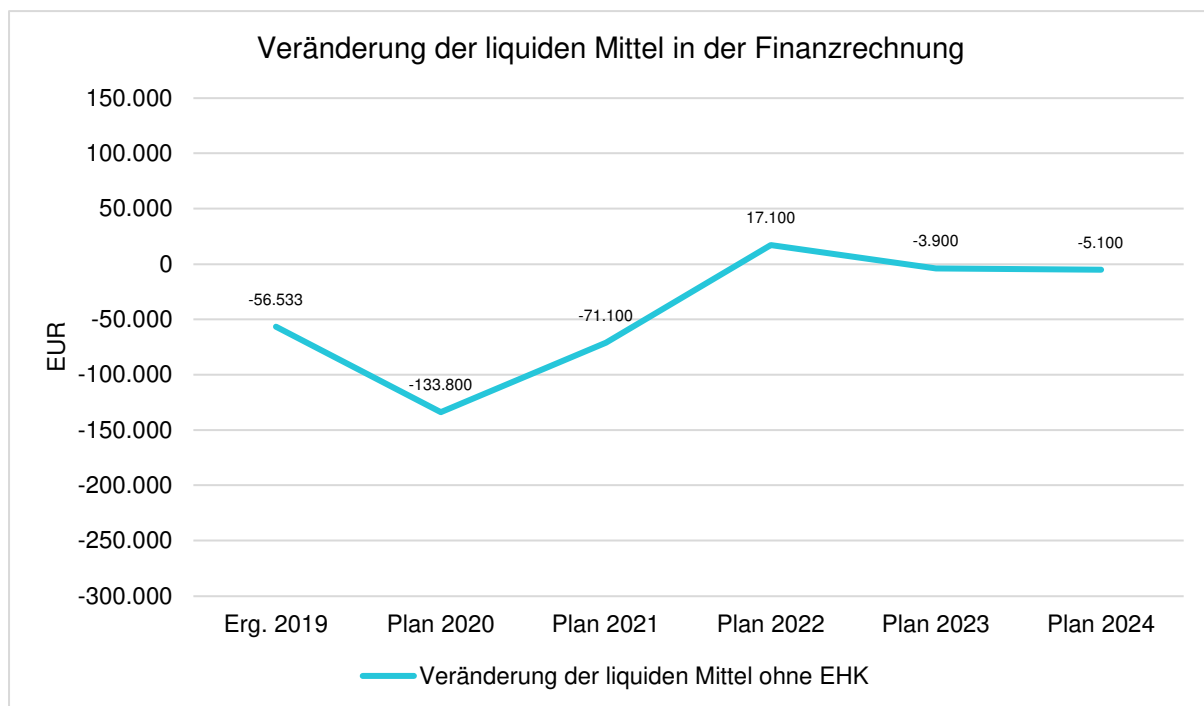
Gemäß § 16 Absatz 1 Nummer 2 GemHVO-Doppik ist der Haushalt in der Planung ausgeglichen, wenn im Finanzhaushalt kein negativer Saldo der laufenden Ein- und Auszahlungen gemäß § 3 Absatz 1 Satz 1 Nummer 39 besteht.

#### Veränderung der liquiden Mittel in der Finanzrechnung



## Haushaltsvorbericht Dargun

	Erg. 2019	Plan 2020	Plan 2021	Plan 2022	Plan 2023	Plan 2024
Veränderung der liquiden Mittel ohne EHK	-56.533	-133.800	-71.100	17.100	-3.900	-5.100



Der Bestand an liquiden Mitteln zur Jahresrechnung per 31.12.2019 betrug -15.025,88 Euro.





## Haushaltsvorbericht Dargen

### Übersicht über die Zusammensetzung und Entwicklung des Saldos der liquiden Mittel und der Kassenkredite im Finanzplanungszeitraum

Nr.		Ergebnisse des Haushaltsvorjahres	Planungsdaten des Haushaltsvorjahres einschließlich Nachträge	Ansatz des Haushaltsjahres	Planungsdaten des Haushaltsfolgejahres	Planungsdaten des zweiten Haushaltsfolgejahres	Planungsdaten des dritten Haushaltsfolgejahres
		in €					
		1	2	3	4	5	6
1 <sup>1</sup>	Liquide Mittel zum 31. Dezember des Haushaltsvorjahres (§ 47 Absatz 4 Nummer 2.4 GemHVO-Doppik)	41.506,82					
2 <sup>2</sup>	- Kredite zur Sicherung der Zahlungsfähigkeit zum 31. Dezember des Haushaltsvorjahres	0,00	-15.025,88	-148.825,88	-219.925,88	-202.825,88	-206.725,88
3	<b>= Saldo der liquiden Mittel und der Kredite zur Sicherung der Zahlungsfähigkeit zum 31. Dezember des Haushaltsvorjahres</b>	41.506,82	-15.025,88	-148.825,88	-219.925,88	-202.825,88	-206.725,88
4	Saldo der laufenden Ein- und Auszahlungen zum 31. Dezember des Haushaltsvorjahres	17.460,75	-45.275,86	-153.575,86	-228.075,86	-276.675,86	-303.575,86
5	+ Korrektur des Vortrages						
6	+ jahresbezogener Saldo der laufenden Ein- und Auszahlungen (§ 3 Absatz 1 Satz 1 Nummer 37 GemHVO-Doppik)	-62.736,61	-108.300,00	-74.500,00	-48.600,00	-26.900,00	-28.100,00
7	<b>+ Saldo der laufenden Ein- und Auszahlungen zum 31. Dezember des Haushaltsjahres</b>	-45.275,86	-153.575,86	-228.075,86	-276.675,86	-303.575,86	-331.675,86
8	Saldo der Ein- und Auszahlungen aus Investitionstätigkeit zum 31. Dezember des Haushaltsvorjahres	24.081,81	30.252,02	4.752,02	8.152,02	73.852,02	96.852,02
9	+ Korrektur des Vortrages						
10	+ Saldo der Ein- und Auszahlungen aus Investitionstätigkeit (§ 3 Absatz 1 Satz 1 Nummer 29 GemHVO-Doppik)	6.170,21	-25.500,00	3.400,00	65.700,00	23.000,00	23.000,00
11	+ Saldo der Ein- und Auszahlungen aus Krediten für Investitionen und Investitionsförderungsmaßnahmen (ohne planmäßige Tilgung)			0,00	0,00	0,00	0,00
12	<b>+ Saldo der Ein- und Auszahlungen aus Investitionstätigkeit zum 31. Dezember des Haushaltsjahres</b>	30.252,02	4.752,02	8.152,02	73.852,02	96.852,02	119.852,02
13	Saldo der durchlaufenden Gelder und ungeklärten Zahlungsvorgänge zum 31. Dezember des Haushaltsvorjahres	-35,74	-2,04	-2,04	-2,04	-2,04	-2,04
14	+ Korrektur des Vortrages						
15	+ Saldo der durchlaufenden Gelder und ungeklärten Zahlungsvorgänge (§ 3 Absatz 1 Satz 1 Nummer 35 GemHVO-Doppik)	33,70	0,00	0,00	0,00	0,00	0,00
16	<b>+ Saldo der durchlaufenden Gelder und ungeklärten Zahlungsvorgänge zum 31. Dezember des Haushaltsjahres</b>	-2,04	-2,04	-2,04	-2,04	-2,04	-2,04
17	<b>= Saldo der liquiden Mittel und der Kredite zur Sicherung der Zahlungsfähigkeit zum 31. Dezember des Haushaltsjahres</b>	-15.025,88	-148.825,88	-219.925,88	-202.825,88	-206.725,88	-211.825,88

In den Zeilen 1 bis 3 sowie in Zeile 17 wird die Entwicklung des Saldos der liquiden Mittel und der Kredite zur Sicherung der Zahlungsfähigkeit in den beiden Haushaltsvorjahren, im Haushaltsjahr und im Finanzplanungszeitraum dargestellt. Die liquiden Mittel der Gemeinde werden sich im Finanzplanungszeitraum insgesamt von -15.025,88 Euro auf -211.825,88 Euro verändern.

In den folgenden Zeilen 4 bis 16 werden die Ursachen für die Veränderung des Saldos der liquiden Mittel und der Kredite zur Sicherung der Zahlungsfähigkeit unterschieden nach

- dem laufenden Bereich (Saldo der laufenden Ein- und Auszahlungen und der planmäßigen Tilgung von Krediten für Investitionen und Investitionsfördermaßnahmen),



## Haushaltsvorbericht Dargen

- dem Investitionsbereich (Saldo der Ein- und Auszahlungen aus der Investitionstätigkeit sowie der Entwicklung der Investitionskredite -mit Ausnahme der planmäßigen Tilgung, die dem laufenden Bereich zugeordnet ist),
- dem Bereich der Ein- und Auszahlungen aus durchlaufenden Geldern und ungeklärten Zahlungsvorgängen.

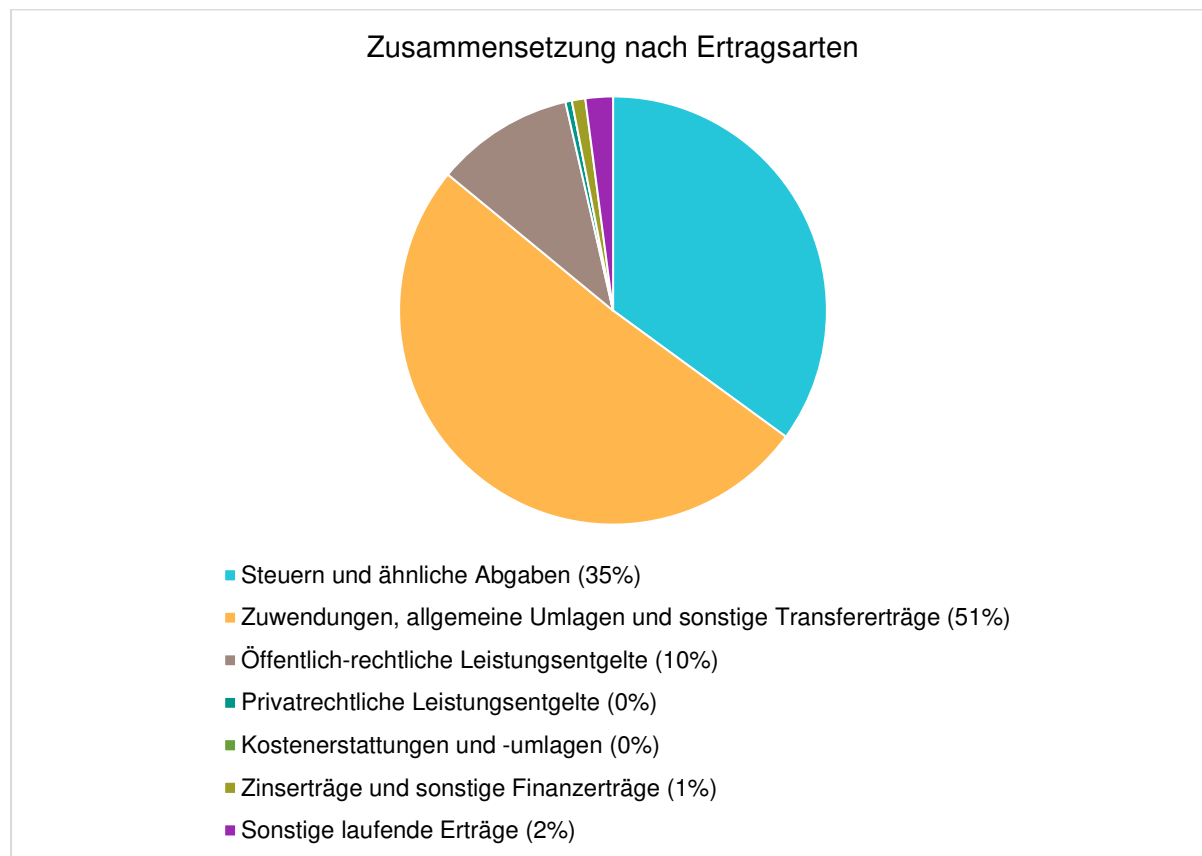
In den Zeilen 4 bis 7 wird die Entwicklung des Saldos der laufenden Ein- und Auszahlungen und der planmäßigen Tilgung der Investitionskredite dargestellt. Sofern in der Zeile 7 kein negativer Betrag ausgewiesen wird, ist in dem entsprechenden Haushaltsjahr ein Haushaltsausgleich im Finanzhaushalt gegeben. Zum Ende des Finanzplanungszeitraumes ist eine Unterdeckung in Höhe von -331.675,86 Euro zu verzeichnen.

## 5 Entwicklung der wichtigsten Erträge und Einzahlungen sowie der Aufwendungen und Auszahlungen

### 5.1 Erträge

Die Gesamtsumme aller Erträge in Höhe von 765.200 Euro teilt sich auf die einzelnen Ertragsarten wie folgt auf:

Die Zusammensetzung nach den einzelnen Ertragsarten ergibt folgendes Bild:





## Haushaltsvorbericht Dargen

### Die Ertragsentwicklung im Vergleich zum Ansatz des Vorjahres:

Im Vorjahr belief sich der Gesamtbetrag der geplanten Erträge auf 741.400 Euro. Im aktuellen Planjahr verändern sich die Gesamterträge um 23.800 Euro auf 765.200 Euro.

Die Veränderungen bei den einzelnen Ertragsarten stellen sich im Detail wie folgt dar:

### Vorjahresvergleich Ertragsarten

	Plan 2020 in Euro	Plan 2021 in Euro	abs. Abw. in Euro	Abw. in %
Steuern und ähnliche Abgaben	270.600	268.000	-2.600 ↗	-0,96
Zuwendungen, allgemeine Umlagen und sonstige Transfererträge	359.200	389.900	30.700 ↗	8,55
Öffentlich-rechtliche Leistungsentgelte	83.900	80.000	-3.900 ↘	-4,65
Privatrechtliche Leistungsentgelte	3.600	3.600	0 ↔	0,00
Kostenerstattungen und -umlagen	500	100	-400 ↘	-80,00
Andere aktivierte Eigenleistungen	0	--	0 ↔	--
Zinserträge und sonstige Finanzerträge	7.800	7.800	0 →	0,00
Sonstige laufende Erträge	15.800	15.800	0 ↔	0,00
<b>Summe der Erträge</b>	<b>741.400</b>	<b>765.200</b>	<b>23.800 ↗</b>	<b>3,21</b>
<b>Erträge vor Entnahmen aus Rücklagen</b>	<b>741.400</b>	<b>765.200</b>	<b>23.800 ↗</b>	<b>3,21</b>
Entnahme aus der Kapitalrücklage	0	--	0 ↔	--
<b>Erträge gesamt (ohne innere Verrechnungen)</b>	<b>741.400</b>	<b>765.200</b>	<b>23.800 ↗</b>	<b>3,21</b>

Die Entwicklung der einzelnen Ertragsarten in der mittelfristigen Finanzplanung wird nach aktueller Planung wie folgt eingeschätzt:

### Ertragsarten in der mittelfristigen Planung

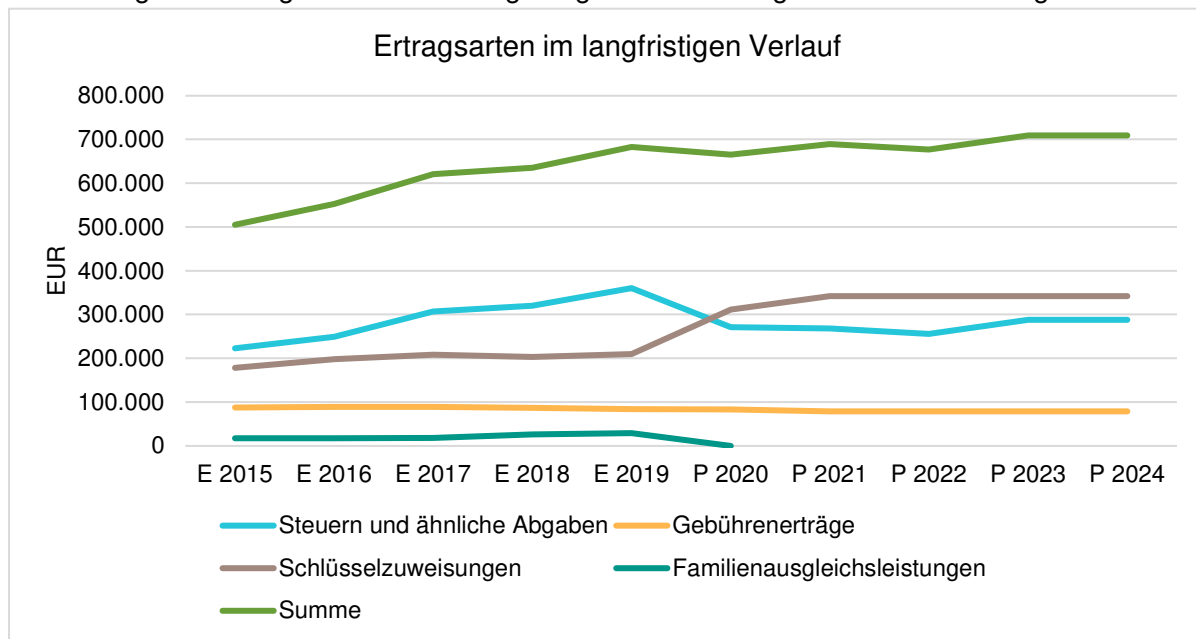
	Erg. 2019	Plan 2020	Plan 2021	Plan 2022	Plan 2023	Plan 2024
Steuern und ähnliche Abgaben	360.269	270.600	268.000	255.200	287.700	287.700
Zuwendungen, allgemeine Umlagen und sonstige Transfererträge	251.363	359.200	389.900	378.000	378.000	378.000
Öffentlich-rechtliche Leistungsentgelte	84.577	83.900	80.000	80.000	80.000	80.000
Privatrechtliche Leistungsentgelte	3.722	3.600	3.600	3.600	3.600	3.600
Kostenerstattungen und -umlagen	2.992	500	100	100	--	100
Andere aktivierte Eigenleistungen	--	0	--	--	--	--
Zinserträge und sonstige Finanzerträge	9.060	7.800	7.800	7.800	7.800	7.800
Sonstige laufende Erträge	17.406	15.800	15.800	15.800	15.800	15.800
<b>Summe der Erträge</b>	<b>729.388</b>	<b>741.400</b>	<b>765.200</b>	<b>740.500</b>	<b>772.900</b>	<b>773.000</b>
Außerordentliche Erträge	108	--	--	--	--	--
<b>Erträge vor Entnahmen aus Rücklagen</b>	<b>729.388</b>	<b>741.400</b>	<b>765.200</b>	<b>740.500</b>	<b>772.900</b>	<b>773.000</b>



## Haushaltsvorbericht Dargen

	Erg. 2019	Plan 2020	Plan 2021	Plan 2022	Plan 2023	Plan 2024
Entnahme aus der Kapitalrücklage	0	0	--	--	--	--
<b>Erträge gesamt (ohne innere Verrechnungen)</b>	<b>729.388</b>	<b>741.400</b>	<b>765.200</b>	<b>740.500</b>	<b>772.900</b>	<b>773.000</b>

Die wichtigsten Ertragsarten in der langfristigen Entwicklung stellen sich wie folgt dar:



### Ertragsarten in der langfristigen Betrachtung (in Tausend EUR)

	E 2015	E 2016	E 2017	E 2018	E 2019	P 2020	P 2021	P 2022	P 2023	P 2024
Steuern und ähnliche Abgaben	223	249	307	320	360	271	268	255	288	288
Gebührenerträge	87	89	89	87	84	83	79	79	79	79
Schlüsselzuweisungen	178	198	208	203	210	311	342	342	342	342
Familienausgleichsleistungen	17	17	18	26	29	0	--	--	--	--
<b>Summe</b>	<b>506</b>	<b>553</b>	<b>621</b>	<b>636</b>	<b>683</b>	<b>665</b>	<b>690</b>	<b>677</b>	<b>709</b>	<b>709</b>



## Haushaltsvorbericht Dargen

### 5.1.1 Steuern

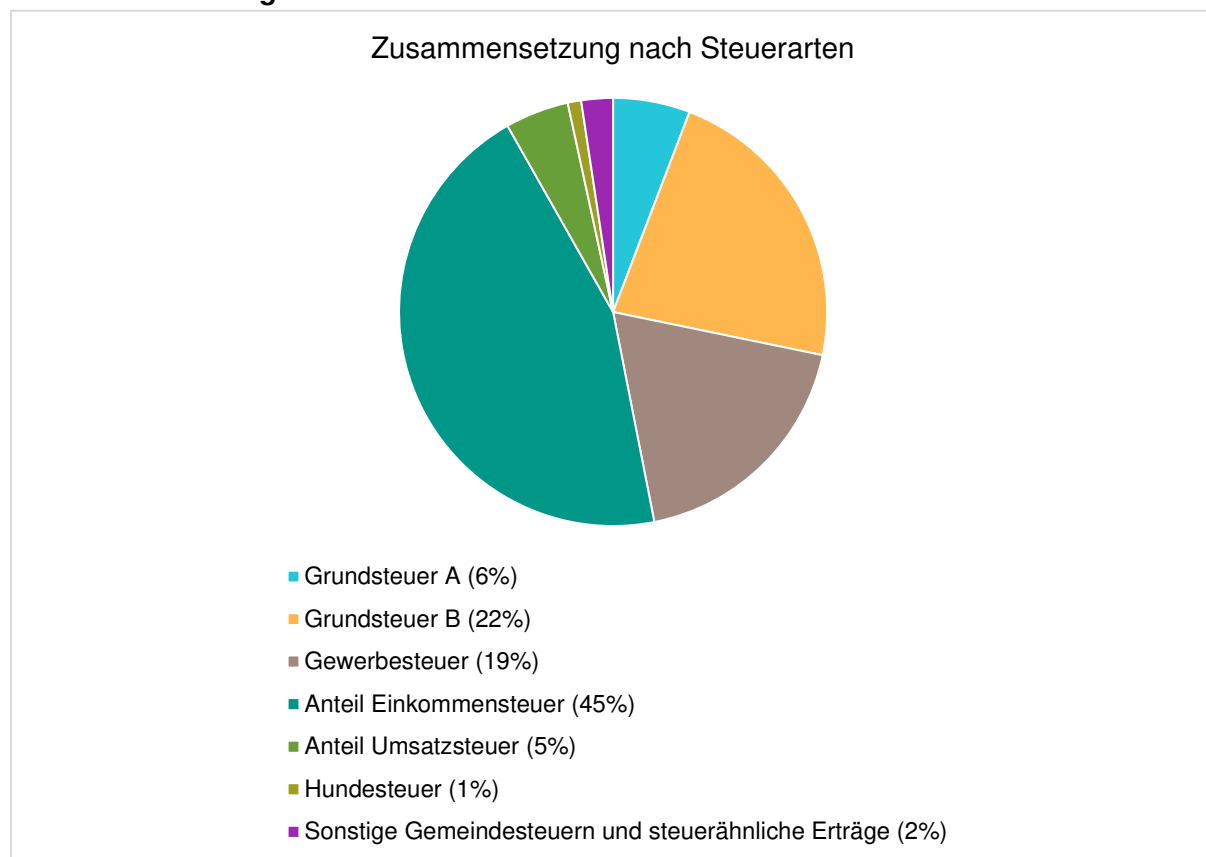
#### Zusammensetzung und Entwicklung der Steuerarten

Die folgende Tabelle zeigt die Entwicklung der einzelnen Steuerarten:

#### Steuerarten

	Erg. 2019	Plan 2020	Plan 2021	Plan 2022	Plan 2023	Plan 2024
Grundsteuer A	14.911	15.600	15.600	15.600	15.600	15.600
Grundsteuer B	56.926	56.100	60.100	60.100	60.100	60.100
Gewerbsteuer	121.709	60.100	50.000	35.000	60.100	60.100
Anteil Einkommensteuer	116.940	118.500	120.300	124.100	131.300	131.300
Anteil Umsatzsteuer	10.574	11.200	12.900	11.300	11.500	11.500
Hundesteuer	2.655	2.700	2.700	2.700	2.700	2.700
Sonstige Gemeindesteuern und steuerähnliche Erträge	7.184	6.400	6.400	6.400	6.400	6.400
Ausgleichsleistungen	29.368	0	--	--	--	--

#### Zusammensetzung des Steueraufkommens

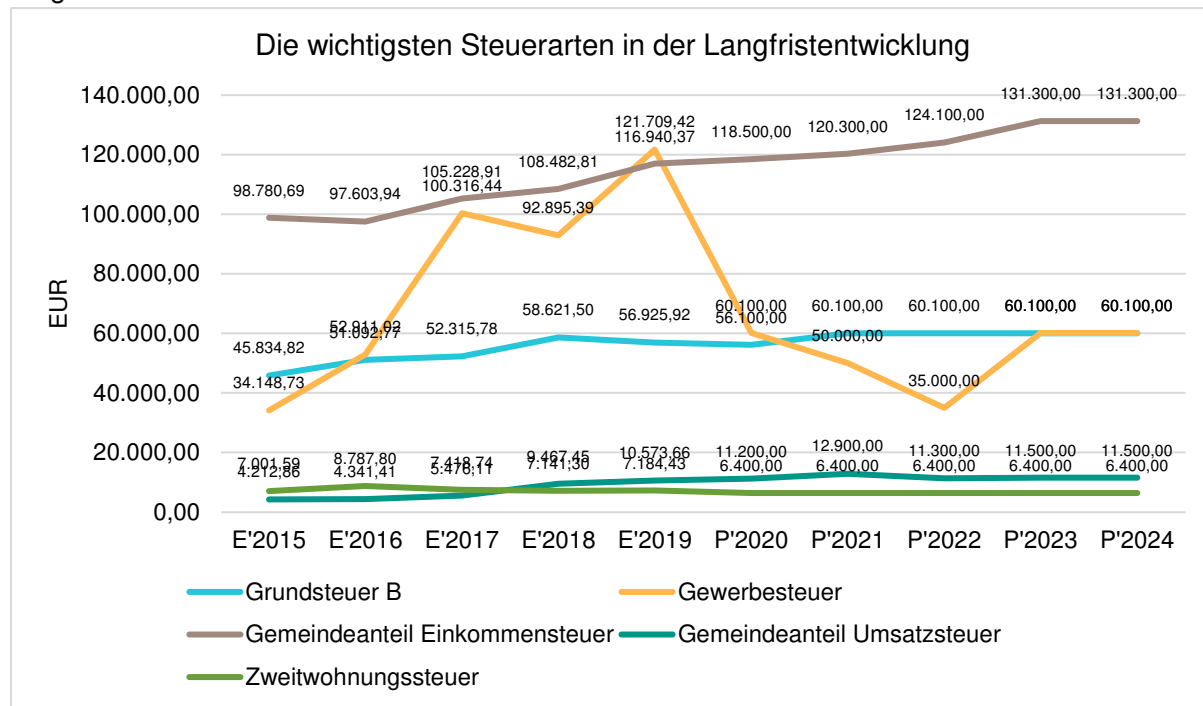




## Haushaltsvorbericht Dargen

### Die wichtigsten Steuerarten im langfristigen Verlauf

Die nachfolgende Grafik zeigt die ertragsstärksten Steuerarten in der langfristigen Entwicklung:

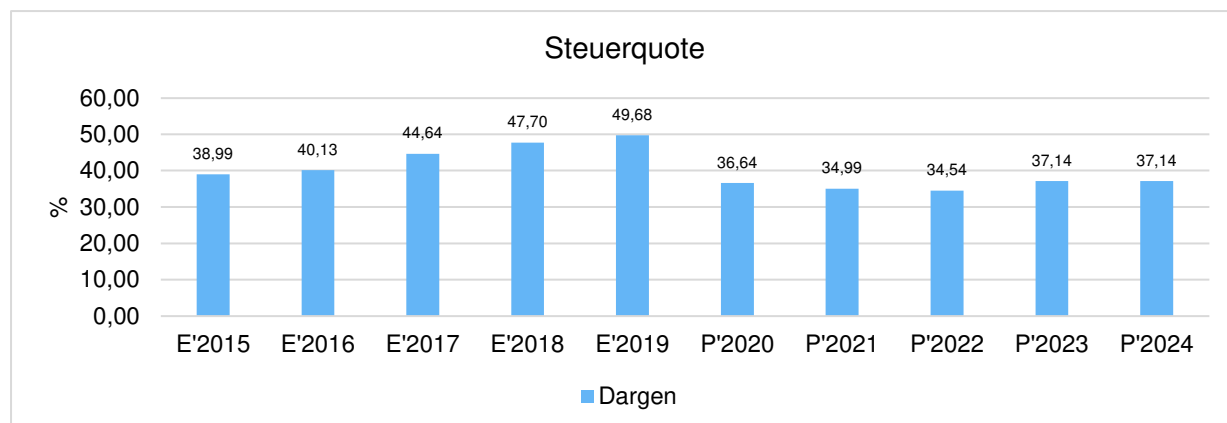


### Kennzahlen zum kommunalen Steueraufkommen

#### Steuerquote

Um die örtliche Steuerertragskraft einordnen zu können, bietet sich die Betrachtung der Steuerquote an, die den prozentualen Anteil der Steuererträge an den laufenden Erträgen insgesamt abbildet, wobei die Gewerbesteuerumlage und die Finanzierungsbeteiligung Fond Deutsche Einheit abgezogen werden.

Eine hohe Steuerquote spricht für eine größere Unabhängigkeit von staatlichen Transferleistungen im Wege des Finanzausgleichs und ist insofern positiv zu werten.

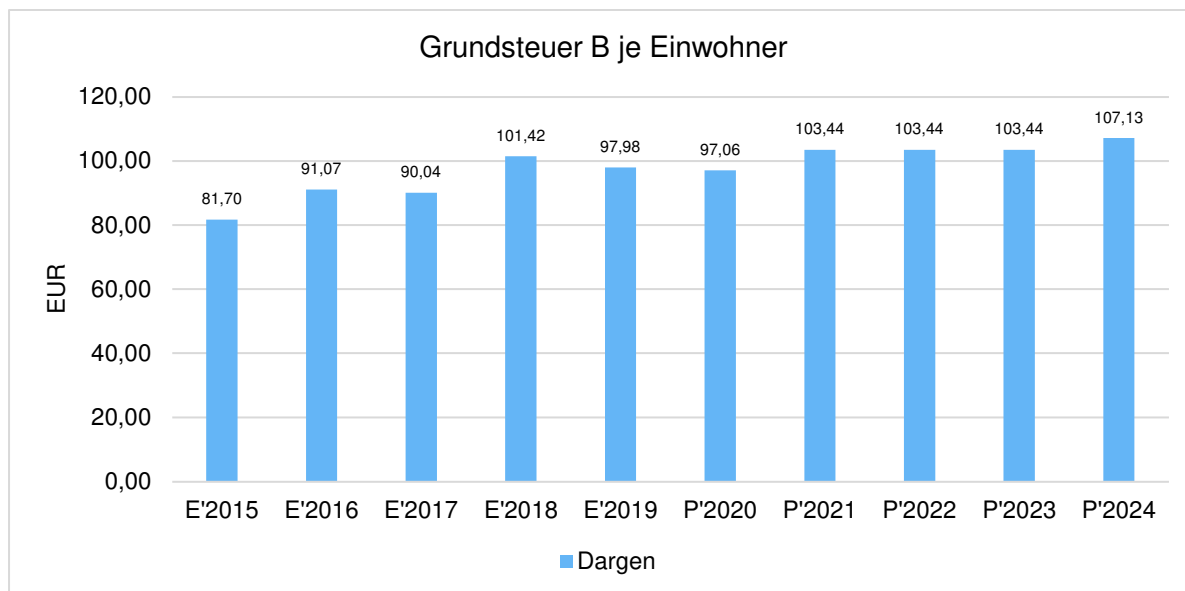




## Haushaltsvorbericht Dargen

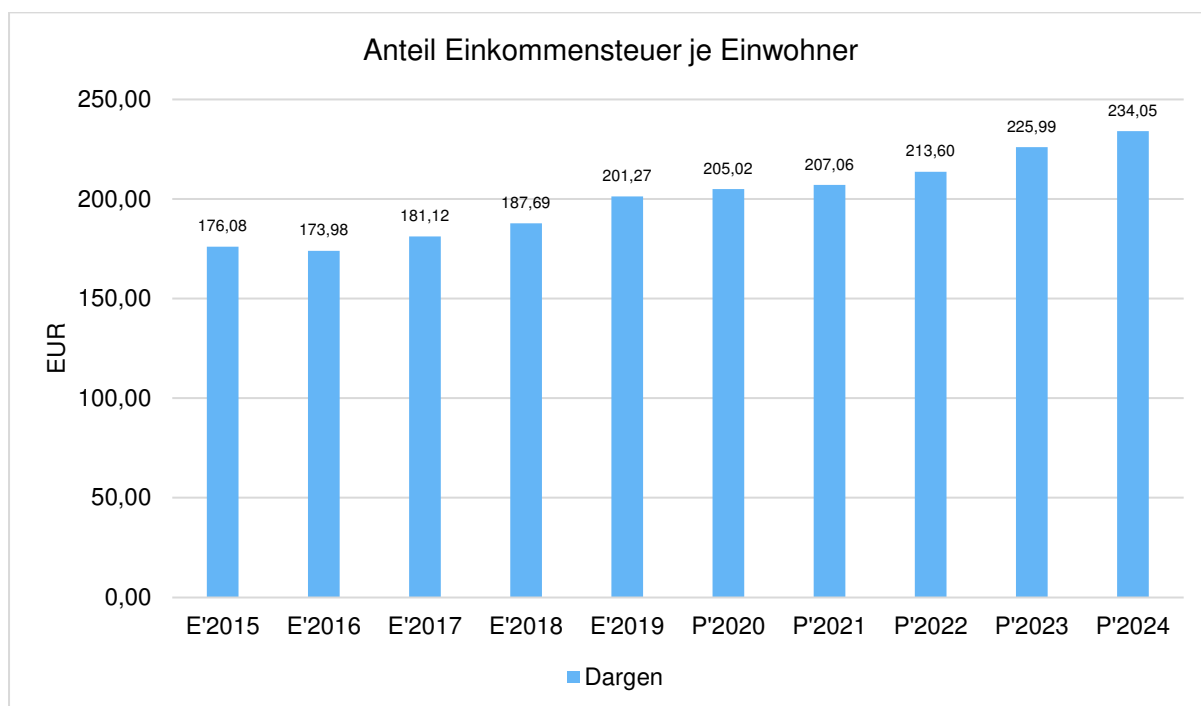
### Grundsteuer B je Einwohner

Die Grundsteuer B ist eine konstante Steuerart. Nachfolgend wird das Steueraufkommen in Relation zur Einwohnerzahl abgebildet:



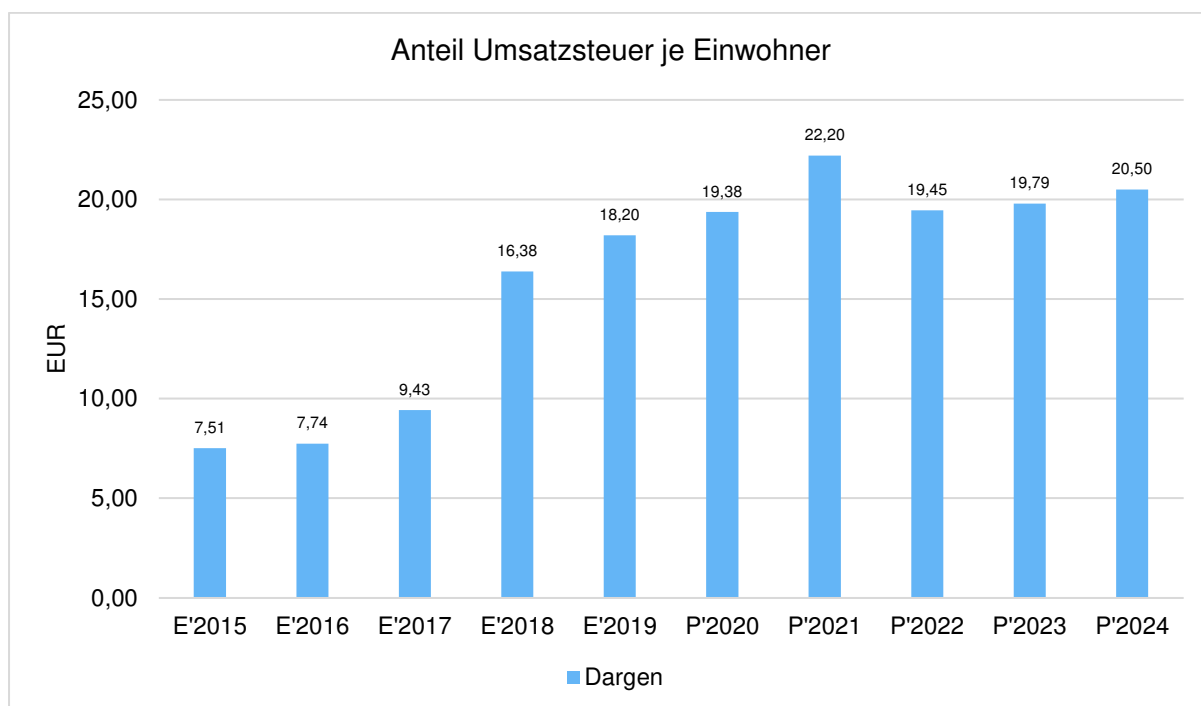
### Gemeinschaftssteuern

Die Gemeinschaftssteuern, bestehend aus der Beteiligung am Aufkommen der Umsatz- und Einkommensteuer, bilden eine weitere wichtige Ertragssäule des kommunalen Haushaltes. Nachfolgend wird auch hier das Aufkommen jeweils einwohnerbezogen dargestellt:





## Haushaltsvorbericht Dargen



### 5.1.2 Erträge aus Zuwendungen und allgemeinen Umlagen

#### Entwicklung der Zuwendungen im Zeitverlauf

Nachfolgend wird die Entwicklung der Zuwendungen und allgemeinen Umlagen nach den einzelnen Zuwendungsarten abgebildet.

#### Zuwendungsarten

	Erg. 2019	Plan 2020	Plan 2021	Plan 2022	Plan 2023	Plan 2024
Schlüsselzuweisungen	209.575	311.300	342.400	342.400	342.400	342.400
Zuweisungen und Zuschüsse für laufende Zwecke	0	11.800	11.800	--	--	--
Erträge aus der Auflösung von Sonderposten aus Zuwendungen	41.788	36.100	35.700	35.600	35.600	35.600
<b>Summe übrige Zuwendungen, allgemeine Umlagen und sonstige Transfererträge</b>	<b>251.363</b>	<b>359.200</b>	<b>389.900</b>	<b>378.000</b>	<b>378.000</b>	<b>378.000</b>

#### Zuwendungsquote

Die Zuwendungsquote zeigt auf, wie hoch die Abhängigkeit von Zuweisungen und Zuschüssen ist.

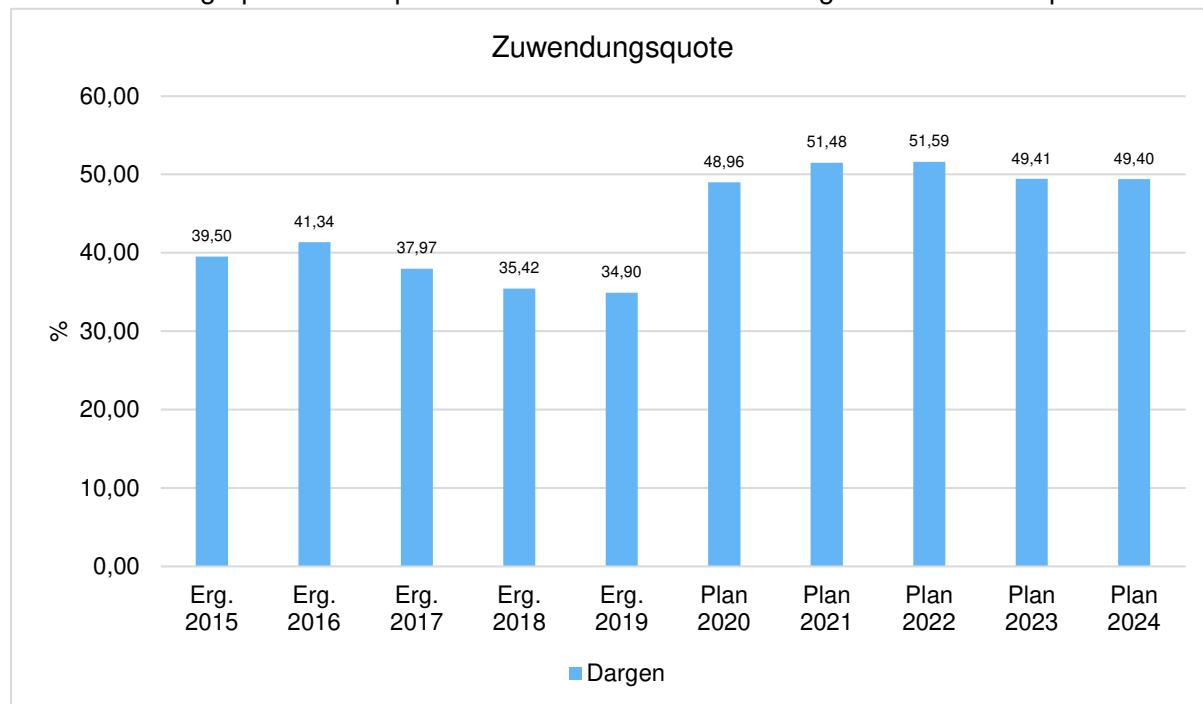




## Haushaltsvorbericht Dargen

Sie errechnet sich als prozentualer Anteil der Erträge aus Zuweisungen und Zuschüssen (ohne allgemeine Umlagen und Erträge aus der Leistungsbeteiligung des Bundes) von den ordentlichen Erträgen insgesamt.

Die Zuwendungsquote korrespondiert mit der oben bereits dargestellten Steuerquote.



## 5.2 Aufwendungen

Die Summe aller Aufwendungen im Planjahr beläuft sich auf 873.300 Euro.

Diese teilt sich wie folgt auf die einzelnen Aufwandsarten auf:

### Aufwandsarten

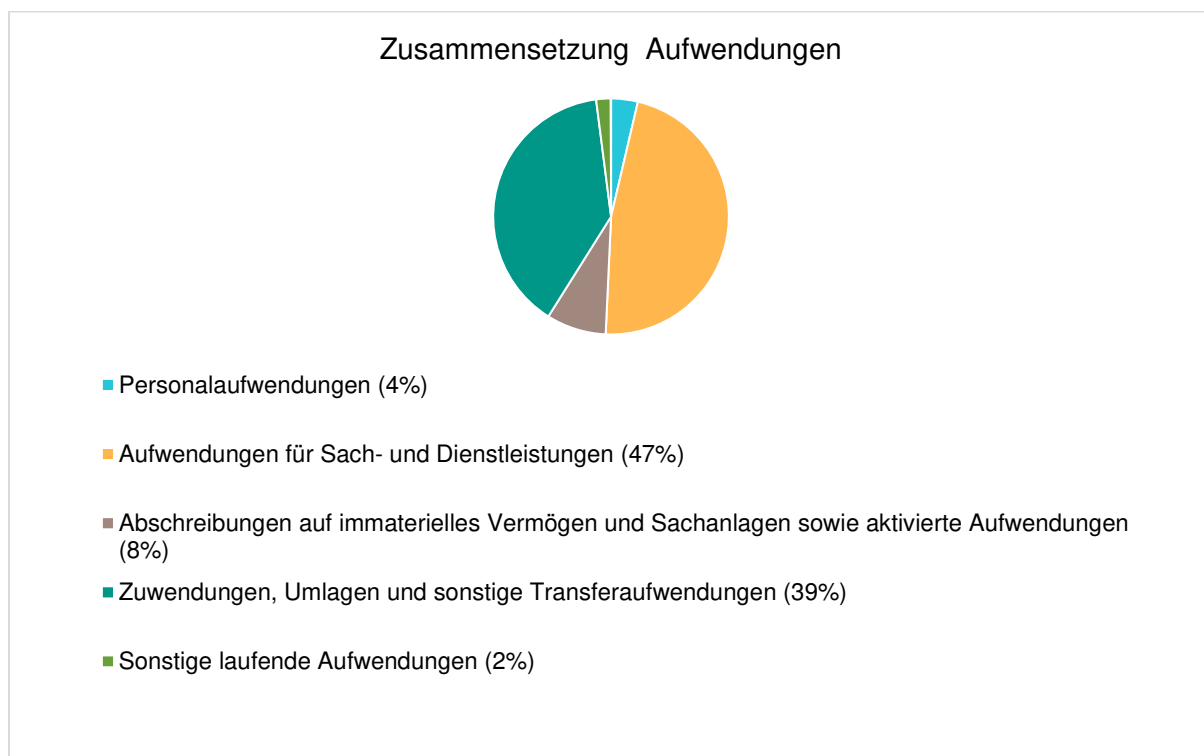
	Erg. 2019	Plan 2020	Plan 2021	Plan 2022	Plan 2023	Plan 2024
Personalaufwendungen	30.354	32.600	32.100	32.400	32.100	32.400
Aufwendungen für Sach- und Dienstleistungen	209.305	327.100	410.800	353.900	353.900	354.800
Abschreibungen auf immaterielles Vermögen und Sachanlagen sowie aktivierte Aufwendungen	79.387	72.700	71.600	68.700	65.800	63.800
Zuwendungen, Umlagen und sonstige Transferaufwendungen	423.399	435.600	341.100	348.700	359.800	359.800
Sonstige laufende Aufwendungen	16.966	17.300	17.300	17.300	17.200	17.300
Zinsaufwendungen und sonstige Finanzaufwendungen	0	200	400	400	400	400
<b>Summe der Aufwendungen</b>	<b>759.411</b>	<b>885.500</b>	<b>873.300</b>	<b>821.400</b>	<b>829.200</b>	<b>828.500</b>



## Haushaltsvorbericht Dargen

	Erg. 2019	Plan 2020	Plan 2021	Plan 2022	Plan 2023	Plan 2024
<b>Aufwendungen vor Einstellungen in Rücklagen</b>	<b>759.411</b>	<b>885.500</b>	<b>873.300</b>	<b>821.400</b>	<b>829.200</b>	<b>828.500</b>
Einstellung in Kapitalrücklage	108	--	--	--	--	--
<b>Aufwendungen gesamt (ohne innere Verrechnungen)</b>	<b>759.519</b>	<b>885.500</b>	<b>873.300</b>	<b>821.400</b>	<b>829.200</b>	<b>828.500</b>

### Aufwand in der Zusammensetzung nach Aufwandsarten:



Im Vorjahr belief sich der Gesamtbetrag der geplanten Aufwendungen auf 885.500 Euro. Im aktuellen Planjahr verändern sich die Aufwendungen um -12.200 Euro auf 873.300 Euro.

Die Veränderungen bei den einzelnen Aufwandsarten stellen sich im Detail wie folgt dar:

### Vorjahresvergleich Aufwandsarten

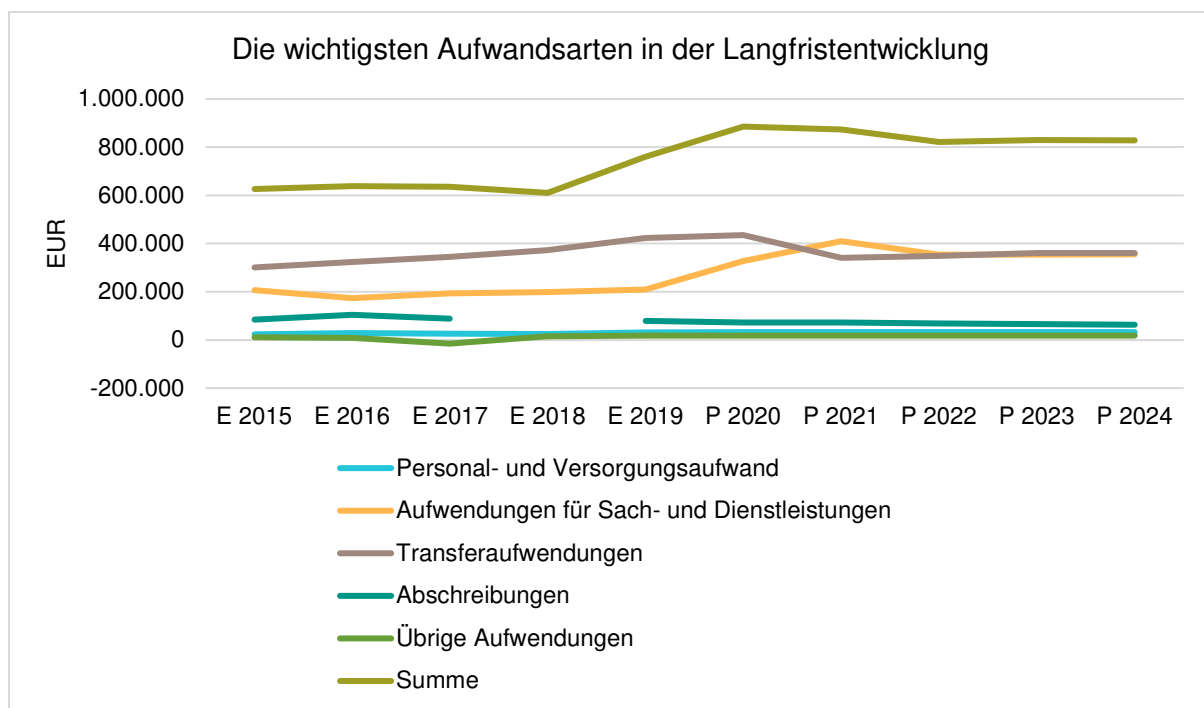
	Plan 2020 in Euro	Plan 2021 in Euro	abs. Abw. in Euro	Abw. in %
Personalaufwendungen	32.600	32.100	-500 📉	-1,53
Aufwendungen für Sach- und Dienstleistungen	327.100	410.800	83.700 📈	25,59
Abschreibungen auf immaterielles Vermögen und Sachanlagen sowie aktivierte Aufwendungen	72.700	71.600	-1.100 📉	-1,51



## Haushaltsvorbericht Dargen

	Plan 2020 in Euro	Plan 2021 in Euro	abs. Abw. in Euro	Abw. in %
Zuwendungen, Umlagen und sonstige Transferaufwendungen	435.600	341.100	-94.500 📉	-21,69
Sonstige laufende Aufwendungen	17.300	17.300	0 ➡	0,00
Zinsaufwendungen und sonstige Finanzaufwendungen	200	400	200 📈	100,00
<b>Summe der Aufwendungen</b>	<b>885.500</b>	<b>873.300</b>	<b>-12.200 📉</b>	<b>-1,38</b>
<b>Aufwendungen vor Einstellungen in Rücklagen</b>	<b>885.500</b>	<b>873.300</b>	<b>-12.200 📉</b>	<b>-1,38</b>
<b>Aufwendungen gesamt (ohne innere Verrechnungen)</b>	<b>885.500</b>	<b>873.300</b>	<b>-12.200 📉</b>	<b>-1,38</b>

### Die wichtigsten Aufwandsarten in der langfristigen Entwicklung:



### Die wichtigsten Aufwandsarten in der langfristigen Betrachtung (in Tausend EUR)



## Haushaltsvorbericht Dargen

	E 2015	E 2016	E 2017	E 2018	E 2019	P 2020	P 2021	P 2022	P 2023	P 2024
Personal- und Versorgungsaufwand	23	28	26	25	30	33	32	32	32	32
Aufwendungen für Sach- und Dienstleistungen	206	173	192	199	209	327	411	354	354	355
Transferaufwendungen	301	323	345	372	423	436	341	349	360	360
Abschreibungen	85	104	88	--	79	73	72	69	66	64
Übrige Aufwendungen	11	9	-15	15	17	18	18	18	18	18
<b>Summe</b>	<b>627</b>	<b>638</b>	<b>636</b>	<b>610</b>	<b>760</b>	<b>886</b>	<b>873</b>	<b>821</b>	<b>829</b>	<b>829</b>

### 5.2.1 Personalaufwand

Die Personalaufwendungen entwickeln sich im Betrachtungszeitraum wie folgt:

#### Personalaufwand

	Erg. 2019	Plan 2020	Plan 2021	Plan 2022	Plan 2023	Plan 2024
<b>Personalaufwendungen</b>	<b>30.354</b>	<b>32.600</b>	<b>32.100</b>	<b>32.400</b>	<b>32.100</b>	<b>32.400</b>
davon Aufwendungen für ehrenamtlich Tätige	14.897	15.900	16.200	16.200	15.900	16.200
davon Dienstbezüge und dergleichen	12.139	13.200	12.800	13.100	13.100	13.100
davon Beiträge zu Versorgungskassen	449	500	500	500	500	500
davon Beiträge zur gesetzlichen Sozialversicherung	2.668	3.000	2.600	2.600	2.600	2.600
davon Pauschalierte Lohnsteuer	200	0	--	--	--	--

Davon entfallen 12.900 Euro auf Aufwandsentschädigungen und Sitzungsgelder für ehrenamtlich tätige Gemeindeorgane.

3.000 Euro sind für Aufwandsentschädigungen für ehrenamtliche Feuerwehrmitglieder vorgesehen.

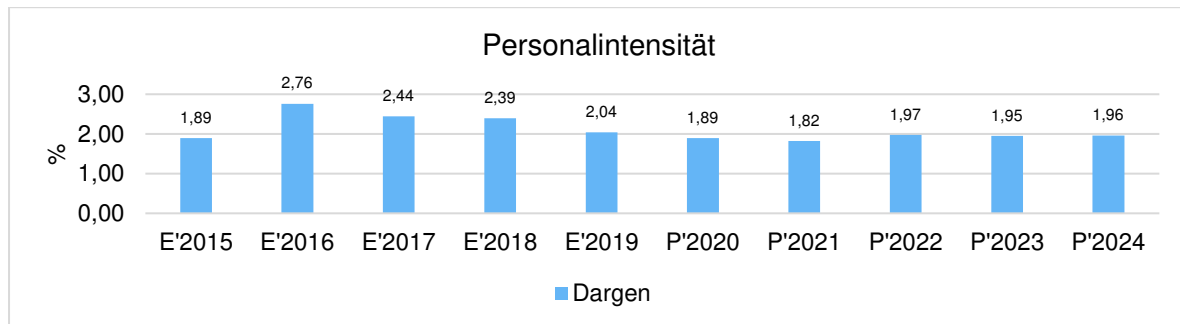
#### Personalintensität

Die Personalintensität bildet den prozentualen Anteil der Personalaufwendungen an den



## Haushaltsvorbericht Dargen

laufenden Aufwendungen ab. Sie ist ein Indikator dafür, welches Gewicht die Personalaufwendungen innerhalb des laufenden Aufwandes haben.



### 5.2.2 Sach- und Dienstleistungsaufwand

Die Aufwendungen für Sach- und Dienstleistungen entwickeln sich im Betrachtungszeitraum wie folgt:

#### Sach- und Dienstleistungsaufwand

	Erg. 2019	Plan 2020	Plan 2021	Plan 2022	Plan 2023	Plan 2024
Unterhaltung und Bewirtschaftung von Grundstücken, Gebäuden und Infrastrukturvermögen	72.980	165.400	132.500	73.800	73.800	72.900
Unterhaltung sonstiges bewegliches Vermögen	5.974	12.100	10.800	6.200	6.200	8.000
Weitere Verwaltungs- und Betriebsaufwendungen	1.407	1.400	1.400	1.400	1.400	1.400
Kostenerstattungen, -umlagen	128.854	148.100	265.700	272.100	272.100	272.100
Sonstige Aufwendungen für Sach- und Dienstleistungen	90	100	400	400	400	400
<b>Summe Aufwendungen für Sach- und Dienstleistungen</b>	<b>209.305</b>	<b>327.100</b>	<b>410.800</b>	<b>353.900</b>	<b>353.900</b>	<b>354.800</b>

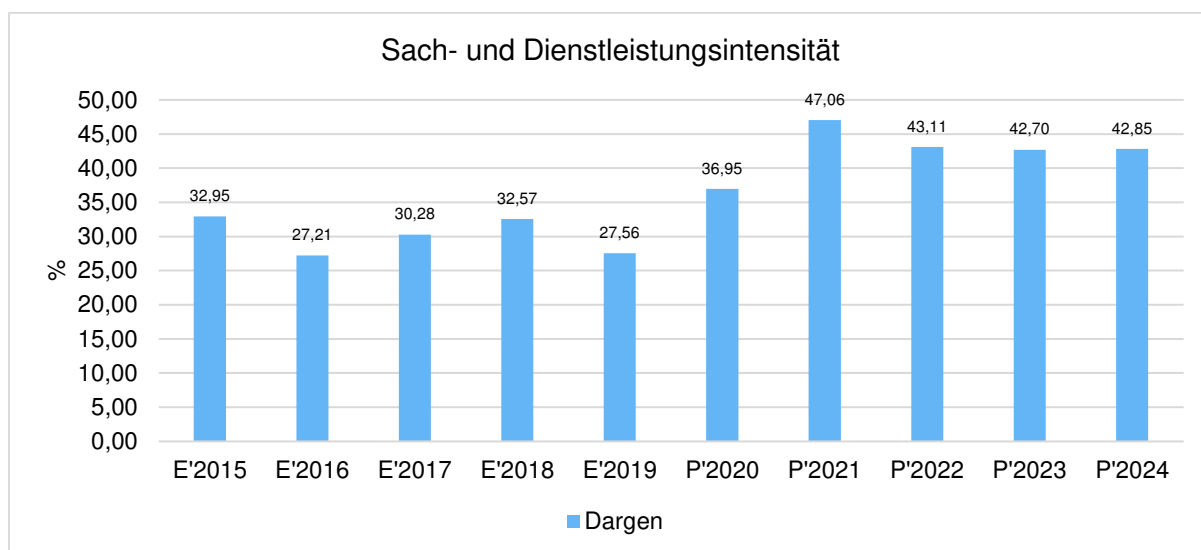
#### Sach- und Dienstleistungsintensität

Die Sach- und Dienstleistungsintensität bildet den prozentualen Anteil der Aufwendungen für Sach- und Dienstleistungen an den laufenden Aufwendungen insgesamt ab.

Sie zeigt an, welches Gewicht der Sach- und Dienstleistungsaufwand innerhalb des laufenden Aufwandes hat.



## Haushaltsvorbericht Dargen



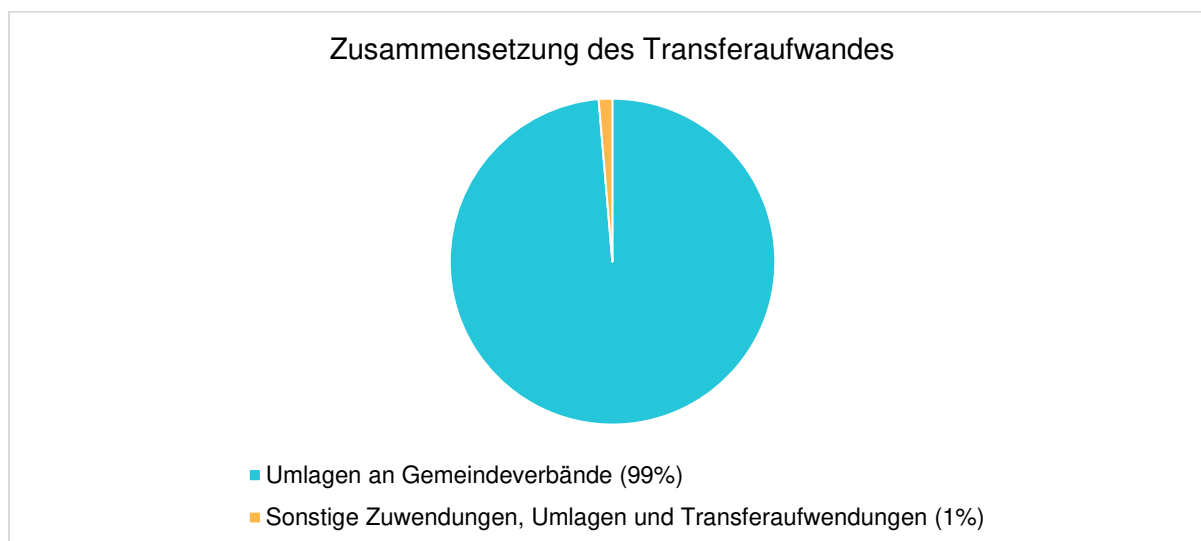
### 5.2.3 Transferaufwendungen

Innerhalb des Transferaufwandes stellen die Umlagezahlungen an Gemeindeverbände sowie die Sozialtransfers die bedeutendsten Aufwandsarten dar.

#### Transferaufwendungen

	Erg. 2019	Plan 2020	Plan 2021	Plan 2022	Plan 2023	Plan 2024
Umlagen an Gemeindeverbände	325.288	332.000	336.500	345.400	354.200	354.200
Sonstige Zuwendungen, Umlagen und Transferaufwendungen	98.111	103.600	4.600	3.300	5.600	5.600
<b>Summe Transferaufwand und Aufwendungen der sozialen Sicherung</b>	<b>423.399</b>	<b>435.600</b>	<b>341.100</b>	<b>348.700</b>	<b>359.800</b>	<b>359.800</b>

#### Die Zusammensetzung des Transferaufwandes:

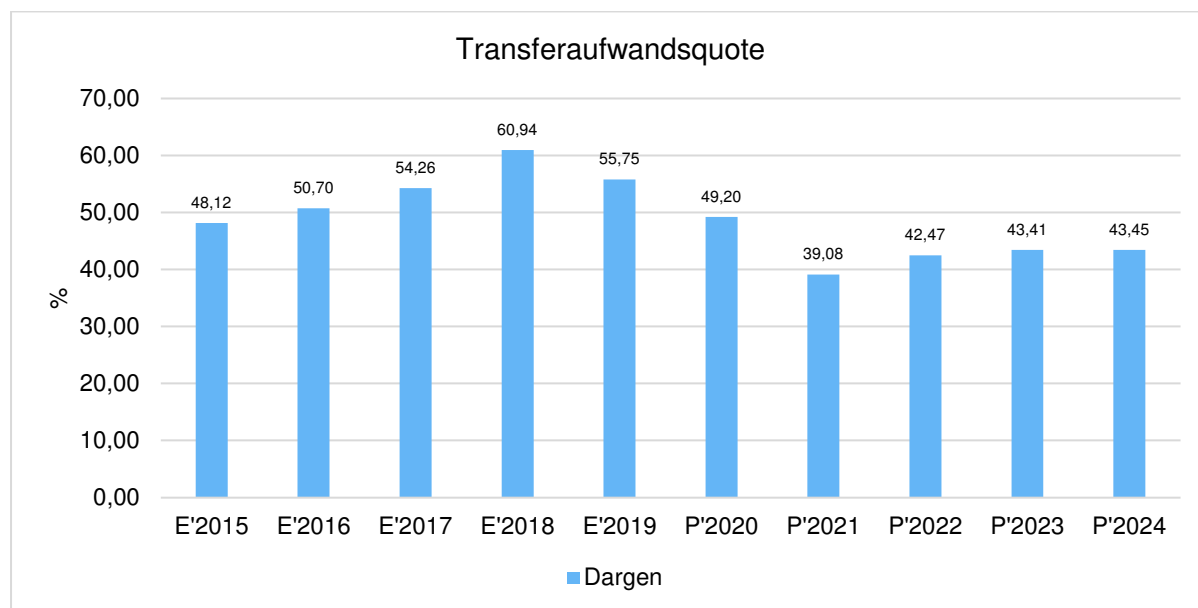




## Haushaltsvorbericht Dargen

### Transferaufwandsquote

Die Transferaufwandsquote stellt die Transferaufwendungen ins Verhältnis zu den laufenden Aufwendungen und bringt den prozentualen Anteil an den laufenden Aufwendungen zum Ausdruck. Sie ist damit ein Indikator dafür, wie hoch der kommunale Haushalt durch Transferaufwendungen belastet wird.



### 5.2.3.1 Umlagezahlung an Gemeindeverbände

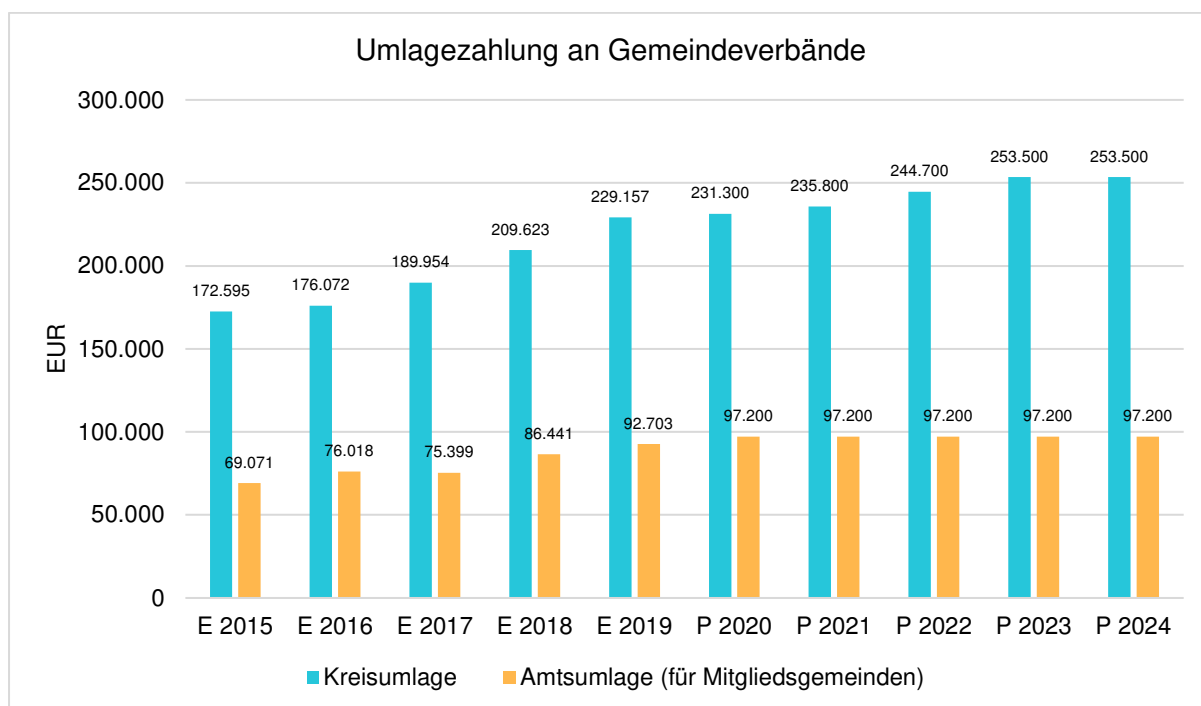
Gegenüber dem Vorjahresplan und in der langfristigen Entwicklung ergibt sich folgendes Bild:

#### Umlage an Gemeindeverbände

	E 2017	E 2018	E 2019	P 2020	P 2021	P 2022	P 2023	P 2024
Allgemeine Umlagen an Gemeinden und Gemeindeverbände	268.781	299.491	325.288	332.000	336.500	345.400	354.200	354.200
54421001 – Landkreise Kreisumlage gem. §120 KV M-V	189.954	209.623	229.157	231.300	235.800	244.700	253.500	253.500
54421101 - Landkreise - Altfehlbetragsumlage	3.428	3.428	3.428	3.500	3.500	3.500	3.500	3.500
54422001 – Amt Amtsumlage gem. §147 KV M-V	75.399	86.441	92.703	97.200	97.200	97.200	97.200	97.200



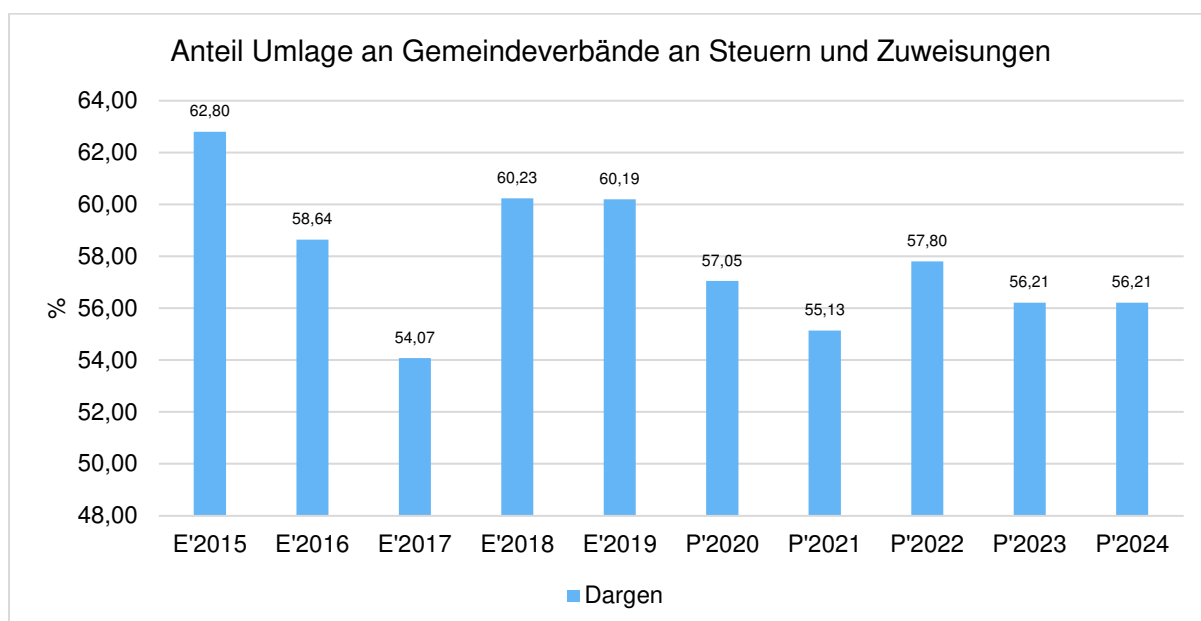
## Haushaltsvorbericht Dargen



### Anteil der Umlagezahlung an den Erträgen aus Steuern und Schlüsselzuweisungen

Um die Belastung durch die Umlagezahlung an Gemeindeverbände objektiver beurteilen zu können, wird sie nachfolgend ins Verhältnis zu den Erträgen aus Steuern (ohne Ausgleichsleistungen) und Schlüsselzuweisungen gestellt.

Die Kennzahl bringt zum Ausdruck, wieviel Prozent der Erträge aus Steuern und Schlüsselzuweisungen durch die Umlagezahlung wieder aufgezehrt werden.







## Haushaltsvorbericht Dargen

---

### 5.2.4 Abschreibungen

Die Abschreibungen sind in der nachfolgenden Tabelle abgebildet:

#### Abschreibungen

	Erg. 2019	Plan 2020	Plan 2021	Plan 2022	Plan 2023	Plan 2024
Abschreibungen auf Sach- und Finanzanlagen	79.387	72.700	71.600	68.700	65.800	63.800
Abschreibungen auf geleistete Zuwendungen	6.279	0	--	--	--	--
Bilanzielle Abschreibungen	79.387	72.700	71.600	68.700	65.800	63.800

Unter Berücksichtigung der Erträge aus Sonderpostenauflösung ergibt sich folgender Nettoabschreibungsaufwand, der von der Gemeinde Dargen zu erwirtschaften ist:

#### Nettoabschreibungsaufwand

	Erg. 2019	Plan 2020	Plan 2021	Plan 2022	Plan 2023	Plan 2024
Nettoabschreibungsaufwand	37.599	36.600	35.900	33.100	30.200	28.200



## Haushaltsvorbericht Dargen

### 6 Investitionen/Folgekosten

#### 6.1 Investitionsübersicht

Planung im HH-Jahr	Investitions- nummer	Produkt	Konten	Auszahlungen	Einzahlungen	künftiger Aufwand p.a.	künftige Erträge p.a.	Jährliche Belastung
		<b>Allgem. Grundvermögen - Vermessung</b>						
2021	0321003	11402	09103001/78531001	700,00 €		0,00 €		0,00 €
		Beschreibung:	Vermessung Gemarkung Prätenow - Flur 1 - Flurstück 80					
		<b>Freiwillige Feuerwehr Dargen - Ersatzpflanzung</b>						
2021	0318002	12600	09102001/78521001	1.500,00 €		0,00 €		0,00 €
		Beschreibung:	Ersatzpflanzungen von Birken auf dem Feuerwehrgrundstück					
		<b>Freiwillige Feuerwehr Dargen - Sachanlagen</b>						
2021	0321001	12600	09106001/78571001	15.000,00 €	0,00 €	1.500,00 €	0,00 €	1.500,00 €
		Beschreibung:	Erwerb FFw Tragkraftspritze					
		<b>Freiwillige Feuerwehr Dargen - AiB</b>						
2021	0321002	12600	09603001/78532001	20.000,00 €	0,00 €	1.000,00 €		1.000,00 €
		Beschreibung:	AiB Bau FFw Brunnen Görke					
		<b>Gemeindliche Sport- und Spielanlagen</b>						
2021	0319001	36601	09106001/78561001 23316201/68166201	30.900,00 €	27.800,00 €	3.090,00 €	2.780,00 €	310,00 €
		Beschreibung	Erwerb Spielgeräte auf diversen Spielplätzen nach SpielplFöRL M-V - Fördermittelantrag wird gestellt (90% Förderung)					
		<b>Gemeindestraßen-Erwerb/Vermessungen von Infrastrukturvermögen</b>						
2021	0318004	54100	09103001/78531001	7.000,00 €	0,00 €	0,00 €	0,00 €	0,00 €
		Beschreibung	Rückständiger Grunderwerb/Notar- und Vermessungskosten Haffberstraße Bossin; Flur 2 - Flstk. 9/9					
		<b>Straßen, Wege, Plätze</b>						
2021	0320004	54100	09603001/78532001	7.000,00 €	0,00 €	350,00 €	0,00 €	350,00 €
		Beschreibung	Buswartehäuschen in Görke - Die durch Görke führende B 110 wurde im Jahr 2019 erneuert. In diesem Zusammenhang wurde die Bushaltestelle kommend aus Zirchow verlegt. Die Gemeinde plant dort ein Buswartehäuschen aufzustellen, um die Fahrgäste vor den Wetterungsbedingungen zu schützen.					
		<b>Straßenbeleuchtung</b>						
2021	0318003	54101	01300001/78431001	8.000,00 €	0,00 €	228,57 €	0,00 €	228,57 €
		Beschreibung	Investitionszuschuss Straßenbeleuchtung - DL-Vertrag					
		<b>Zuweisung Straßenbaubeiträge</b>						
2021	0300200	54100	23320001/68260001	0,00 €	23.000,00 €	0,00 €	0,00 €	0,00 €
		Beschreibung	Infrastrukturpauschale					
		<b>Zuweisung Infrastruktur</b>						
2021	0300100	61100	20130001/68142001	0,00 €	42.700,00 €	0,00 €	0,00 €	0,00 €
		Beschreibung	Infrastrukturpauschale					
		Summen:		90.100,00 €	93.500,00 €	6.168,57 €	2.780,00 €	3.388,57 €
		Saldo/Eigenanteile:		-3.400,00 €				

### 7 Entwicklung der Kredite für Investitionen und Investitionsfördermaßnahmen

#### Übersicht über die Darlehen

Maßnahme	Kreditgeber	Ursprungskapital	Produkt
Keine			



## Haushaltsvorbericht Dargen

### 8 Belastungen des Haushaltes durch kreditähnliche Rechtsgeschäfte

keine

### 9 Entwicklung der Kassenkredite

	vorlfg. JR	Plan	Plan	Plan	Plan	Plan
	2019	2020	2021	2022	2023	2024
Kassenmittel zum 01.01.	41.506,82	-15.025,88	-148.825,88	-219.925,88	-202.825,88	-206.725,88
jahresbezogener Saldo der laufenden Ein- und Auszahlungen vor planmäßiger Tilgung (Zeile 18 des FHH)	-62.736,61	-108.300,00	-74.500	-48.600	-26.900	-28.100
Saldo der Ein- und Auszahlungen aus Investitionstätigkeit (Zeile 29 des FHH)	6.170,21	-25.500,00	3.400	65.700	23.000	23.000
Saldo der Ein- und Auszahlungen aus Krediten für Investitionen und Investitionsförderungsmaßnahmen (Zeile 34 FHH)	0,00	0,00	0	0	0	0
Saldo der durchlaufenden Gelder und ungeklärten Zahlungsvorgänge (Zeile 35 FHH)	33,70	0,00	0	0	0	0
Kassenmittel zum 31.12.	-15.025,88	-148.825,88	-219.925,88	-202.825,88	-206.725,88	-211.825,88
Planung Kassenkredit:			220.000	202.900	206.800	211.900
			genehmigungspflichtig			

Gemäß § 53 KV bedarf es keiner Genehmigung des Kassenkredites, wenn dieser 10% der im Finanzhaushalt veranschlagten laufenden Einzahlungen nicht übersteigt. Dies sind im Haushaltsjahr 2021 72.800 €.

Der tatsächlich benötigte Kassenkredit beträgt 220.000€. Dieser wird zur Deckung der laufenden Auszahlungen benötigt.

### 10 Entwicklung des Eigenkapitals, untergliedert nach den einzelnen Posten des Eigenkapitals

#### Entwicklung des Eigenkapitals

	Ergebnis 2019	Plan 2020	Plan 2021	Plan 2022	Plan 2023	Plan 2024
1. - Eigenkapital	953.444	834.559	792.159	776.959	743.659	711.159
1.1 - Kapitalrücklage	1.056.838	1.082.053	1.147.753	1.213.453	1.236.453	1.259.453
1.1.1 - Allg. Kapitalrücklage	1.039.653	1.039.653	1.039.653	1.039.653	1.039.653	1.039.653
1.1.2 - Zweckgebundene	17.186	42.400	108.100	173.800	196.800	219.800



## Haushaltsvorbericht Dargen

	Ergebnis 2019	Plan 2020	Plan 2021	Plan 2022	Plan 2023	Plan 2024
Kapitalrücklage						
<b>1.2 - Zweckgebundene Ergebnissrücklagen</b>	<b>0</b>	<b>0</b>	<b>0</b>	<b>0</b>	<b>0</b>	<b>0</b>
1.2.1 - Rücklagen für Belastungen aus dem kommunalen Finanzausgleich	0	0	0	0	0	0
1.2.2 - Sonstige zweckgebundene Ergebnissrücklagen	0	0	0	0	0	0
<b>1.3 - Ergebnissvortrag</b>	<b>-73.264</b>	<b>-103.394</b>	<b>-247.494</b>	<b>-355.594</b>	<b>-436.494</b>	<b>-492.794</b>
<b>1.4 - Jahresüberschuss/Jahresfehlbetrag</b>	<b>-30.130</b>	<b>-144.100</b>	<b>-108.100</b>	<b>-80.900</b>	<b>-56.300</b>	<b>-55.500</b>
<b>1.5 - Nicht durch Eigenkapital gedeckter Fehlbetrag</b>	<b>0</b>	<b>0</b>	<b>0</b>	<b>0</b>	<b>0</b>	<b>0</b>

Aufgrund eines HKR-Systemwechsels in 2017 und 2020 konnten die Jahresabschlüsse 2017 bis 2019 noch nicht abschließend aufgestellt werden. Das Jahresergebnis 2019 ist deshalb nur vorläufig.

## 11 Entwicklung der Sonderposten untergliedert nach den einzelnen Sonderposten

Als Sonderposten werden die für bestimmte Investitionen erhaltenen Fördermittel der Zuwendungsgeber ausgewiesen, deren ertragswirksame Auflösung durch den Fördermittelgeber nicht ausgeschlossen wurde. Auch Beiträge und ähnliche Entgelte für bestimmte Investitionen sind als Sonderposten auszuweisen. Diese Mittel stellen kein Eigenkapital der Gemeinde dar, da sie nicht aus eigener Steuerkraft erwirtschaftet wurden. Es handelt sich aber auch nicht um Kredite, da keine Rückzahlungspflicht besteht. Fördermittel und Beiträge bilden insoweit ein eigenständiges Finanzierungselement. Die Sonderposten aus Zuwendungen und Beiträgen werden über die Abschreibungszeit des damit finanzierten Wirtschaftsgutes aufgelöst. Am Ende der Nutzungsdauer sind sie aufgebraucht.



## Haushaltsvorbericht Dargen

in Euro						
	Art	voraussichtlicher Stand zum 01.01. des Haushaltsjahres	Einstellungen	planmäßige Auflösung	außerplanm. Auflösung / Abgänge	voraussichtlicher Stand zum 31.12. des Haushaltsjahres
1.	aus Zuwendungen	657.360	27.800	36.100	0	649.060
2.	aus Beiträgen und ähnlichen Entgelten	16.683	0	700	0	15.983
3.	aus Anzahlungen	2.456	0	0	0	2.456
4.	für den Gebührenausschlag	0	0	0	0	0
5.	mit Rücklagenanteil	0	0	0	0	0
6.	Sonstige	0	0	0	0	0
	<b>Summe</b>	<b>676.499</b>	<b>27.800</b>	<b>36.800</b>	<b>0</b>	<b>667.499</b>

## 12 Entwicklung der Rückstellungen

### Entwicklung der Rückstellungen in Euro

Produkt	Rückstel- lungsgrund	Rückstel- lungshöhe	Bildung im HH-Jahr	Auflösung im HH-Jahr
Keine				

lfd. Nr.	Art (gemäß § 47 Absatz 5 Nummer 3 GemHVO-Doppik)	Voraussichtlicher Stand zu Beginn des Haushaltsjahres	Inanspruchnahme	Zuführung	Auflösung	Voraussichtlicher Stand zum Ende des Haushaltsjahres	Konto- nummer <sup>1</sup>
		1	2	3	4	5	
	keine						24
4	Summe						

## 13 Aufwendungen und Auszahlungen, Erträge und Einzahlungen sowie die selbstfinanzierten Eigenanteile für freiwillige Leistungen

in Euro							
Produkt und Sachkontonummer	Bezeichnung	Auf- wendungen	Erträge	Eigenanteil	Aus- zahlungen	Ein- zahlungen	Eigenanteil
11100.5693001	Repräsentationen	700	0	700	700	0	700
28100.alle	Heimat-u.Kulturpflege	900	0	900	900	0	900
36601. ohneTÜV	Spielplätze	5.300	4.100	1.200	35.900	31.600	4.300
	<b>Summe</b>			<b>2.800</b>			<b>5.900</b>

## 14 Darstellung der Haushaltssituation und Wege zur Wiederherstellung der weggefallenen Leistungsfähigkeit

Die Gemeinde hat in den doppelischen Haushaltsjahren Haushaltssicherungskonzepte beschlossen.



## Haushaltsvorbericht Dargen

---

### **Folgende wesentliche Maßnahmen zur Haushaltskonsolidierung sind umgesetzt worden:**

Die Gemeinde Dargen hat im Haushaltsjahr 2020 die nivellierten Hebesätze der Realsteuern für die Grundsteuern A und B, sowie für die Gewerbesteuer laut Orientierungserlass 2020 für die Haushaltsjahre 2020 bis 2023 beschlossen.

### **Maßnahmen, die aus den Haushaltssicherungskonzepten noch nicht umgesetzt wurden:**

Die Gemeinde verzichtet nicht auf die schon sehr gering gehaltenen freiwilligen Aufwendungen. Für die Frauentags- und Seniorenweihnachtsfeier werden Spendengelder eingeworben. Der Anteil der freiwilligen Leistungen an den laufenden Erträgen beträgt 0,38%.

Durch das neue Finanzausgleichsgesetz hat die Gemeinde Dargen im Jahresvergleich 2020 / 2021 auf dem Produkt 61100 im Finanzhaushalt 22.200€ Mehreinzahlungen. Die Auswirkung der Corona Pandemie auf die Gewerbesteuer ist noch nicht abzuschätzen. Dafür muss die Gemeinde für den Schullastenausgleich 21.400€ Mehrauszahlungen aufbringen. Um den jahrelangen Reparaturrückstau abmildern zu können, plant die Gemeinde weiterhin Mehrauszahlungen beim Produkt 12600 FFW und beim Produkt 54100 Straßen, Wege, Plätze.

Die Gemeinde Dargen wird weiterhin bemüht sein, Auszahlungen so weit wie möglich zurückzuhalten. Nichts desto trotz muss der Reparaturrückstau in vielen Produkten abgearbeitet werden, um nachhaltig das Infrastrukturvermögen der Gemeinde zu erhalten.

## **15 Haushaltsvermerke zu den Deckungskreisen und der Zweckbindung**

### **Deckungsfähigkeit**

Gemäß § 14 I GemHVO sind innerhalb eines Teilergebnishaushaltes die Ansätze für Aufwendungen gegenseitig deckungsfähig.

Bei Inanspruchnahme der gegenseitigen Deckungsfähigkeit in einem Teilergebnishaushalt gilt sie auch für entsprechende Ansätze für Auszahlungen im Teilfinanzhaushalt.

Gemäß §14 III GemHVO werden die Ansätze für Auszahlungen aus Investitionstätigkeit innerhalb eines Teilfinanzhaushaltes jeweils für gegenseitig deckungsfähig erklärt.

Gemäß §14 IV GemHVO werden Ansätze für laufende Auszahlungen zu Gunsten von Auszahlungen aus Investitionstätigkeit desselben Teilfinanzhaushaltes für einseitig deckungsfähig erklärt.

### **Zweckbindung**

Nach § 13 II GemHVO werden Mehrerträge bzw. Mehreinzahlungen bei sachlich engem Zusammenhang zur Deckung von Mehraufwendungen bzw. Mehrauszahlungen verwendet. Der sachlich enge Zusammenhang wird durch den gleichen Produktbereich in einem Teilhaushalt definiert.



## Haushaltsvorbericht Dargen

<b>Zweck- bindung</b>	<b>Bezeichnung</b>	<b>Produkte</b>
11	Innere Verwaltung	11100, 11402, 11404
12	Sicherheit und Ordnung	12100, 12600
21	Schulen	21102, 21502
28	Heimat- und Kulturpflege	28100
36	Kinder-, Jugend- und Familienpflege	36100, 36502, 36601
51	Räumliche Planung und Entwicklung	51100
52	Bauen und Wohnen	52300
54	Verkehrsflächen und Anlagen	54000, 54100, 54101, 54102
55	Natur- und Landschaftspflege	55200, 55300
57	Wirtschaft und Tourismus	57502
61	Allgemeine Finanzwirtschaft	61100, 61200
62	Beteiligungen	62600

### 16 Übersicht über Zuwendungen an Fraktionen

In der Gemeinde werden keine Zuwendungen an Fraktionen gegeben.

### 17 Übersicht über die Wirtschaftslage und die voraussichtliche Entwicklung der Unternehmen und Einrichtungen, an denen die Gemeinde mit beherrschendem Einfluss beteiligt ist

in Euro

<b>Unternehmen</b>	<b>Gewinnabführung an den Haushalt</b>
keine	

### 18 Mitgliedschaft in Vereinen und Verbänden

<b>Verband/Zweckverband</b>	<b>Sitz</b>
Zweckverband Wasserversorgung und Abwasserbeseitigung "Insel Usedom"	Ückeritz
Zweckverband "Kommunaler Anteilseignerverband Ostseeküste der e.dis"	Schwerin
Wasser- und Bodenverband "Insel Usedom - Peenestrom"	Mölschow

### 19 Sonstige Beteiligungen

<b>Gesellschaft/Firma</b>	<b>Stammkapital</b>	<b>Anteil in %</b>
keine		



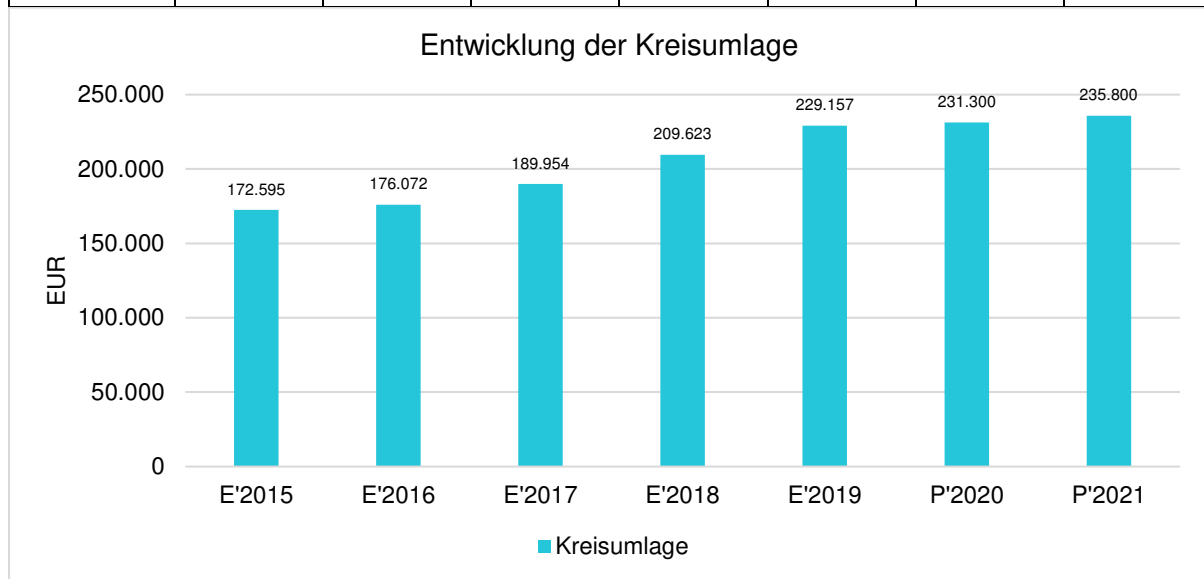


## Haushaltsvorbericht Dargen

### 20 Entwicklung der Kreis- und Amtsumlage

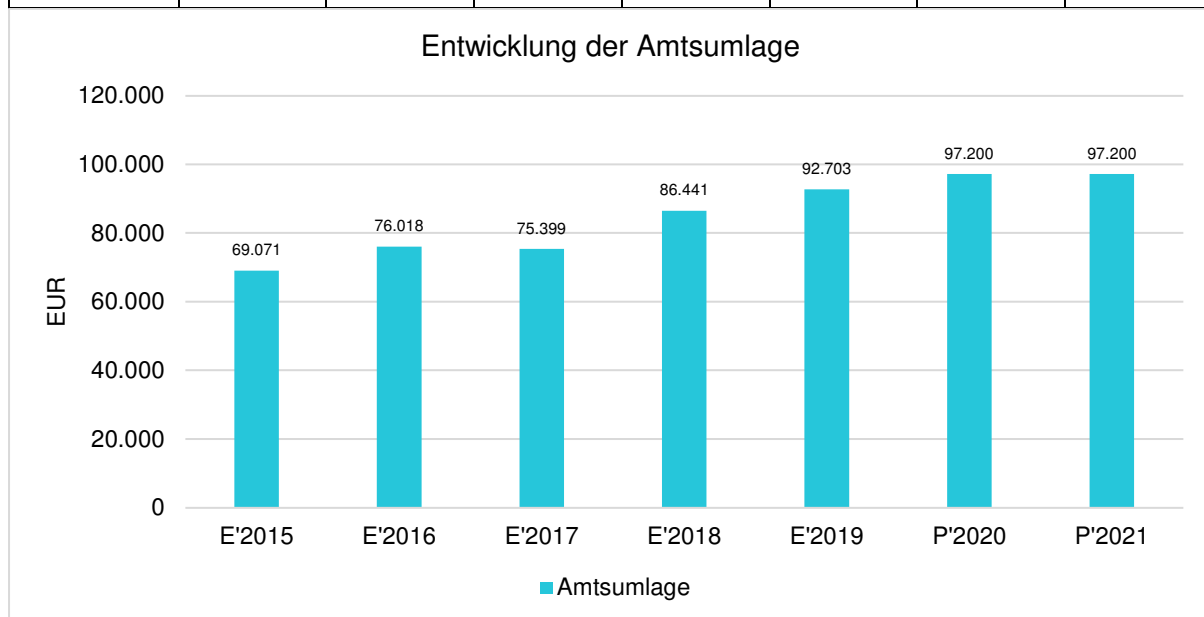
#### Kreisumlage

	E'2015	E'2016	E'2017	E'2018	E'2019	P'2020	P'2021
Kreisumlage je Einwohner	307,66	313,85	326,94	362,67	394,42	400,17	405,85
Kreisumlage	172.594,99	176.071,68	189.954,14	209.622,73	229.157,21	231.300,00	235.800,00



#### Amtsumlage

	E'2015	E'2016	E'2017	E'2018	E'2019	P'2020	P'2021
Amtsumlage je Einwohner	123,12	135,50	129,77	149,55	159,56	168,17	167,30
Amtsumlage	69.071,04	76.017,60	75.398,88	86.440,56	92.702,52	97.200,00	97.200,00





## Nachweis der dauernden Leistungsfähigkeit nach § 1 Nummer 5 GemHVO-Doppik Dargen (Usedom-Süd)

Einwohner per 31.12. des Vorjahres: 581

Erhebungsjahr: 2021

	Wert	Punkte
<b>Ergebnishaushalt</b>		
Ergebnisvortrag aus dem Haushaltsvorjahr	-247.602,00 €	
Jahresergebnis	-108.100,00 €	
Ergebnis zum 31.12. des Haushaltsjahres	-355.702,00 €	
Ausgleich des Ergebnishaushalts	Nein	-20
Verhältnis der ordentlichen Erträge zu den ordentlichen Aufwendungen	87,6%	-3
Jahresergebnis ausgeglichen?	Nein	-2
<b>Finanzhaushalt</b>		
Saldo der laufenden Ein- und Auszahlungen zum 31.12. des Haushaltsvorjahres	-153.576,00 €	
jahresbezogener Saldo der laufenden Ein- und Auszahlungen	-74.500,00 €	-2
Saldo der laufenden Ein- und Auszahlungen zum 31.12. des Haushaltsjahres	-228.076,00 €	
Ausgleich des Finanzhaushalts	Nein	-20
Verhältnis der ordentlichen Einzahlungen zu den ordentlichen Auszahlungen	90,7%	-2
<b>Finanzplanungszeitraum</b>		
Ergebnis des Ergebnishaushalts am Ende des Finanzplanungszeitraums	-560.902,00 €	
Ergebnis je Einwohner	-965,41 €	-20
Saldo der laufenden Ein- und Auszahlungen im Finanzhaushalt zum Ende des Finanzplanungszeitraums	331.676,00 €	
Saldo der laufenden Ein- und Auszahlungen je Einwohner	570,87 €	0
Gesetzmäßiges Haushaltssicherungskonzept nach § 43 Absatz 7 KV M-V		
Haushaltssicherungskonzept erforderlich?	Ja	-60
Wann wird der vollständige Haushaltsausgleich erreicht?	kein Haushaltsausgleich	0
<b>Einhaltung des Überschuldungsverbots</b>		
Höhe des Eigenkapitals am Ende des Haushaltsjahres	792.159,00 €	0
Höhe des Eigenkapitals am Ende des Finanzplanungszeitraums	1.039.653,00 €	0
Im Haushaltsjahr bestehende Überschuldung wird im Finanzplanungszeitraum abgebaut	nicht relevant	0
Im Haushaltsjahr oder zum Ende des Finanzplanungszeitraums bestehende Überschuldung wird erst in einem angemessenen Konsolidierungszeitraum abgebaut	nicht relevant	0
<b>Sonstige finanzielle Risiken</b>		
Bewertung wesentlicher sonstiger finanzieller Risiken, deren Realisierung im Finanzplanungszeitraum wahrscheinlich ist	kein	0
<b>Weitere Kennzahlen</b>		
Investitionskredite je Einwohner	0,00 €	
Zinsquote	NaN	
Tilgungsquote	NaN	
fiktive Restlaufzeit der Investitionskredite	NaN	

fristenkongruente Finanzierung?	Nein	
Förderquote	45,1%	
Liquiditätskredite je Einwohner	378,66 €	
Forderungen je Einwohner	185,22 €	
Werthaltigkeit der Forderungen	60,4%	
freiwillige Leistungen je Einwohner	4,82 €	
Anteil der freiwilligen Leistungen an den ordentlichen Erträgen	0,4%	
Bemerkungen der Kommune	k.A.	
Bemerkungen der RAB	k.A.	
<b>GESAMTPUNKTZAHL:</b>		<b>-129</b>
<b>LEISTUNGSGRUPPE:</b>	<b>weggefallene dauernde Leistungsfähigkeit</b>	

Gemeinde Dargen

Stellenplan Haushaltsjahr 2021						
Lfd. Nr.	Bezeichnung der Stelle Amts-/ Funktionsbezeichnung	Anzahl und Bewertung im Haushaltsvorjahr	Tatsächliche Besetzung am 30. Juni des Haushaltsvorjahres	Anzahl und Bewertung im Haushaltsjahr	Stellenplanvermerke	Bemerkungen
1	2	3	4	5	6	7
1	Bauhofmitarbeiter	0,5 / EG 1	0,50 / EG 1	0,5 / EG 1 0,5 VbE		20 Stunden wöchentlich



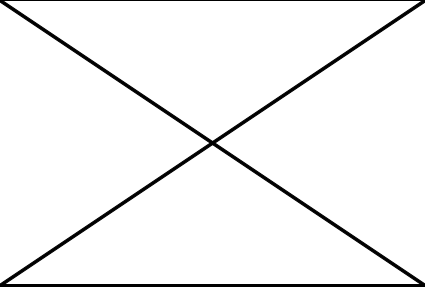
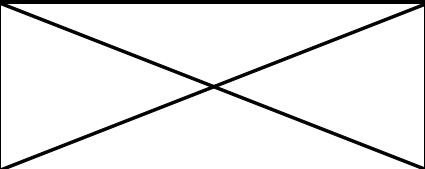
**Veränderungsliste zum  
Stellenplan 2021**

Lfd. Nr. im Stellenplan	Teilhaushalt/ Organisationseinheit	Anzahl im Stellenplan <i>Haushaltsjahr</i>	Höherstufung, Herabstufung und Umwandlung		Stellenanteil		Bemerkungen
			von Besoldungs-/ Entgeltgruppe	nach Besoldungs-/ Entgeltgruppe	Zugang	Abgang	
1	2	3	4	5	6	7	8

Stellenplanquerschnitt zum Stellenplan Haushaltsjahr 2021																																		
Teilhaushalt	Organisationseinheit	Beamte (Besoldungsgruppen) <sup>2</sup>																Beschäftigte (Entgeltgruppen) <sup>2</sup>																Insgesamt
		B7	B6	B5	B4	B3	B2	A16	A15	A14	A13	A12	A11	A10	A9	A9	A8	A7	A6	15	14	13	12	11	10	09	08	07	06	05	04	03	02	
1	Bauhof																															1	1	
	Summe Haushaltsjahr																															1	1	
	Summe Vorjahr																															1	1	
	mehr																																0	
	weniger																																0	

<sup>1</sup>Anzugeben ist das Haushaltsjahr.

<sup>2</sup>Es sind nur die Besoldungs- und Entgeltgruppen auszuweisen, für die im Stellenplan Stellen geplant werden. Bei Bedarf ist der Stellenplanquerschnitt um weitere Entgeltgruppen, beispielsweise nach dem Tarifvertrag für den öffentlichen Dienst - Sozial- und Erziehungsdienst, zu ergänzen.

Übersicht über den voraussichtlichen Stand der Verbindlichkeiten						Erläuterung
Nr.	Art (gemäß § 47 Absatz 5 Nummer 4 GemHVO-Doppik)	Voraussichtlicher Stand zu Beginn des Haushaltsjahres	Tilgung a) planmäßig b) Umschuldung c) außerplanmäßig	Kreditaufnahmen a) Neuaufnahme b) Umschuldung	Voraussichtlicher Stand zum Ende des Haushaltsjahres	Konto- nummer <sup>1</sup>
		in €				
		1	2	3	4	
1.1	Verbindlichkeiten aus Kreditaufnahmen für Investitionen und Investitionsförderungsmaßnahmen <u>ohne</u> Vorgänge, die diesen wirtschaftlich gleichkommen	0	a) b) c)	a) b) 	0	311-319
1.2	Verbindlichkeiten aus Vorgängen, die Kreditaufnahmen für Investitionen und Investitionsförderungsmaßnahmen wirtschaftlich gleichkommen		a) b) c)	a) b) 		331-337
2.1	Verbindlichkeiten aus Kassenkrediten <u>ohne</u> Vorgänge, die diesen wirtschaftlich gleichkommen	317.400			220.000	321-329, 37431
2.2	Verbindlichkeiten aus Vorgängen, die Kassenkrediten wirtschaftlich gleichkommen					338
	<b>Verbindlichkeiten aus Kreditaufnahmen (Summe der Nummern 1.1 bis 2.2)</b>	317.400			220.000	

<sup>1</sup> Die Angaben beziehen sich auf die Spalten 1 und 4.

Übersicht über die aus Verpflichtungsermächtigungen voraussichtlich fällig werdenden Auszahlungen				
Verpflichtungsermächtigungen (gemäß § 1 Nummer 2 GemHVO-Doppik) <sup>1</sup>	Planungsdaten des Haushalts- folgejahres	Planungsdaten des zweiten Haushalts- folgejahres	Planungsdaten des dritten Haushalts- folgejahres	Planungsdaten der weiteren Haushalts- folgejahre
	in €			
	1	2	3	4
im Haushaltsjahr 20..				
<i>Maßnahme 1</i>				
<i>Maßnahme...</i>				
im Haushaltsjahr 20..				
<i>Maßnahme 1</i>				
<i>Maßnahme...</i>				
...				
<b>Summe</b>				





Übersicht über den voraussichtlichen Stand der Rückstellungen						Erläuterungen
Nr.	Art (gemäß § 47 Absatz 5 Nummer 3 GemHVO-Doppik)	Stand zu Beginn 2021	Inanspruchnahme/ Auflösung	Zuführung	Stand zum Ende 2021	Kontonom- mer
		in €				
		1	2	3	4	
1	Rückstellungen für Pensionen und ähnliche Ver- pflichtungen	0	0	0	0	24
2	Steuerrückstellungen	0	0	0	0	25
3	Sonstige Rückstellungen	0	0	0	0	27-29
4	Summe	0	0	0	0	



Übersicht über die Zusammensetzung und Entwicklung des Saldos der liquiden Mittel und der Kassenkredite im Finanzplanungszeitraum (2019 - 2024)							
Nr.		Ergebnisse	Ansätze einschl. Nachträge	Ansätze	Planungsdaten	Planungsdaten	Planungsdaten
		2019	2020	2021	2022	2023	2024
		in €					
		1	2	3	4	5	6
1	Forderungen zum 31. Dezember des Haushaltsvorjahres (§ 47 Absatz 4 Nummer 2.2.6.1 GemHVO-Doppik)	0,00	0	0	0	0	0
2	- Verbindlichkeiten aus Kassenkrediten zum 31. Dezember des Haushaltsvorjahres (§ 47 Absatz 5 Nummer 4.2.2, Nummer 4.3 und 4.7 bis 4.10 GemHVO-Doppik)	0,00	0	190.333	261.433	244.333	248.233
3	= <b>Saldo der liquiden Mittel und der Kassenkredite zum 31. Dezember des Haushaltsvorjahres</b>	<b>0,00</b>	<b>0</b>	<b>-190.333</b>	<b>-261.433</b>	<b>-244.333</b>	<b>-248.233</b>
4	Saldo laufende Ein- und Auszahlungen zum 31. Dezember des Haushaltsvorjahres	0,00	-303.418	-411.718	-486.218	-534.818	-561.718
5	+ Korrektur des Vortrages	0,00	0	0	0	0	0
6	+ jahresbezogener Saldo der laufenden Ein- und Auszahlungen (§ 3 Absatz 1 Satz 1 Nummer 37 GemHVO-Doppik)	-303.417,63	-108.300,00	-74.500,00	-48.600,00	-26.900,00	-28.100,00
7	+ <b>Saldo laufende Ein- und Auszahlungen zum 31. Dezember des Haushaltsjahres</b>	<b>-303.417,63</b>	<b>-411.718</b>	<b>-486.218</b>	<b>-534.818</b>	<b>-561.718</b>	<b>-589.818</b>
8	Saldo der Ein- und Auszahlungen aus Investitionstätigkeit zum 31. Dezember des Haushaltsvorjahres	0,00	6.170	-19.330	-15.930	49.770	72.770
9	+ Korrektur des Vortrages	0,00	0	0	0	0	0
10	+ Saldo der Ein- und Auszahlungen aus Investitionstätigkeit (§ 3 Absatz 1 Satz 1 Nummer 29 GemHVO-Doppik)	6.170,21	-25.500,00	3.400,00	65.700,00	23.000,00	23.000,00
11	+ Saldo der Ein- und Auszahlungen aus Krediten für Investitionen und Investitionsförderungsmaßnahmen (ohne planmäßige Tilgung)	0,00	0	0	0	0	0
12	+ <b>Saldo der Ein- und Auszahlungen aus Investitionstätigkeit zum 31. Dezember des Haushaltsjahres</b>	<b>6.170,21</b>	<b>-19.330</b>	<b>-15.930</b>	<b>49.770</b>	<b>72.770</b>	<b>95.770</b>
13	Saldo der durchlaufenden Gelder und ungeklärten Zahlungsvorgängen zum 31. Dezember des Haushaltsvorjahres	0,00	240.715	240.715	240.715	240.715	240.715
14	+ Korrektur des Vortrages	0,00	0,00	0,00	0,00	0,00	0,00
15	+ Saldo der durchlaufenden Gelder und ungeklärten Zahlungsvorgängen (§ 3 Absatz 1 Satz 1 Nummern 35 GemHVO-Doppik)	240.714,72	0,00	0,00	0,00	0,00	0,00
16	+ <b>Saldo der durchlaufenden Gelder und ungeklärten Zahlungsvorgängen zum 31. Dezember des Haushaltsjahres</b>	<b>240.714,72</b>	<b>240.715</b>	<b>240.715</b>	<b>240.715</b>	<b>240.715</b>	<b>240.715</b>
17	= <b>Saldo der liquiden Mittel und der Kassenkredite zum 31. Dezember des Haushaltsjahres</b>	<b>-56.532,70</b>	<b>-190.333</b>	<b>-261.433</b>	<b>-244.333</b>	<b>-248.233</b>	<b>-253.333</b>

Das Muster zeigt in den Vorjahren nicht die tatsächlichen Werte. Die HKR-Software wurde unterjährig in 2020 umgestellt. Es müssen noch diverse Korrekturbuchungen vorgenommen werden. Die tatsächlichen Werte entnehmen Sie bitte dem händisch ausgefüllten Muster 5b im Vorbericht Punkt 4.1.2



Ergebnishaushalt								Erläute- -rung
Nr.	Ertrags- und Aufwandsarten (gemäß § 2 Absatz 1 GemHVO-Doppik)	Ergebnisse	Ansätze einschl. Nachträge 2020	Ansatz 2021	Planungsdate n 2022	Planungsdate n 2023	Planungsdate n 2024	Konto- numm er
		2019						
		in €						
		1	2	3	4	5	6	
1	+ Steuern und ähnliche Abgaben	360.268,90	270.600	268.000	255.200	287.700	287.700	40
2	+ Zuwendungen, allgemeine Umlagen und sonstige Transfererträge	251.362,98	359.200	389.900	378.000	378.000	378.000	41
3	+ Erträge der sozialen Sicherung	0,00	0	0	0	0	0	42
4	+ Öffentlich-rechtliche Leistungsentgelte	84.576,61	83.900	80.000	80.000	80.000	80.000	43
5	+ Privatrechtliche Leistungsentgelte	3.721,58	3.600	3.600	3.600	3.600	3.600	441, 443, 445
6	+ Kostenerstattungen und Kostenumlagen	2.991,83	500	100	100	0	100	442, 447, 448
7	+ Andere aktivierte Eigenleistungen	0,00	0	0	0	0	0	452
8	+ Zinserträge und sonstige Finanzerträge	9.060,38	7.800	7.800	7.800	7.800	7.800	47
9	+ Sonstige laufende Erträge	17.406,13	15.800	15.800	15.800	15.800	15.800	451, 46, 491
10	Summe der Erträge (Summe der Nummern 1 bis 9)	729.388,41	741.400	765.200	740.500	772.900	773.000	
11	– Personalaufwendungen	30.353,69	32.600	32.100	32.400	32.100	32.400	50
12	– Versorgungsaufwendungen	0,00	0	0	0	0	0	51
13	– Aufwendungen für Sach- und Dienstleistungen	209.305,02	327.100	410.800	353.900	353.900	354.800	52
14	– Abschreibungen	79.387,27	72.700	71.600	68.700	65.800	63.800	53
15	– Zuwendungen, Umlagen und sonstige Transferaufwendungen	423.398,81	435.600	341.100	348.700	359.800	359.800	54
16	– Aufwendungen der sozialen Sicherung	0,00	0	0	0	0	0	55
17	– Zinsaufwendungen und sonstige Finanzaufwendungen	0,00	200	400	400	400	400	57
18	– Sonstige laufende Aufwendungen	16.966,12	17.300	17.300	17.300	17.200	17.300	56, 591
19	Summe der Aufwendungen (Summe der Nummern 11 bis 18)	759.410,91	885.500	873.300	821.400	829.200	828.500	
20	Jahresergebnis (Jahresüberschuss/ Jahresfehlbetrag) vor Veränderung der Rücklagen (Saldo der Nummern 10 und 19)	-30.022,50	-144.100	-108.100	-80.900	-56.300	-55.500	
21	– Einstellung in die Kapitalrücklage	107,80	0	0	0	0	0	592
22	+ Entnahmen aus der Kapitalrücklage	0,00	0	0	0	0	0	492
23	– Einstellung in die Rücklage für Belastungen aus dem kommunalen Finanzausgleich	0,00	0	0	0	0	0	593
24	+ Entnahmen aus der Rücklage für Belastungen aus dem kommunalen Finanzausgleich	0,00	0	0	0	0	0	493
25	Jahresergebnis (Jahresüberschuss/ Jahresfehlbetrag, Nummer 20 zuzüglich Nummern 22 und 24 abzüglich Nummern 21 und 23)	-30.130,30	-144.100	-108.100	-80.900	-56.300	-55.500	
nachrichtlich:								
26	Ergebnisvortrag aus dem Haushaltsvorjahr	-73.263,75	-103.394	-247.494	-355.594	-436.494	-492.794	
27	Ergebnis (Überschuss/Fehlbetrag) zum 31. Dezember des Haushaltsjahres (Summe der Nummern 25 und 26)	-103.394,05	-247.494	-355.594	-436.494	-492.794	-548.294	

Finanzhaushalt								Erläute- rung
Nr.	Einzahlungs- und Auszahlungsarten (gemäß § 3 Absatz 1 Satz 1 GemHVO- Doppik)	Ergebnisse	Ansätze einschl. Nachträge 2020	Ansatz 2021	Planungsdate n 2022	Planungsdate n 2023	Planungsdate n 2024	Konto- numme r
		2019						
		in €						
		1	2	3	4	5	6	
1	+ Steuern und ähnliche Abgaben	293.119,74	270.600	268.000	255.200	287.700	287.700	60
2	+ Zuwendungen, allgemeine Umlagen und sonstige Transfereinzahlungen	209.574,83	323.100	354.200	342.400	342.400	342.400	61
3	+ Einzahlungen der sozialen Sicherung	0,00	0	0	0	0	0	62
4	+ Öffentlich-rechtliche Leistungsentgelte	84.516,64	83.100	79.200	79.200	79.200	79.200	63
5	+ Privatrechtliche Leistungsentgelte	3.645,93	3.600	3.600	3.600	3.600	3.600	641
6	+ Kostenerstattungen und Kostenumlagen	1.350,89	500	100	100	0	100	642, 647- 648
7	+ Zinseinzahlungen und sonstige Finanzeinzahlungen	7.922,38	7.800	7.800	7.800	7.800	7.800	67
8	+ Sonstige laufende Einzahlungen	16.748,33	15.800	15.800	15.800	15.800	15.800	651, 66
9	Summe der laufenden Einzahlungen (Summe der Nummern 1 bis 8)	616.878,74	704.500	728.700	704.100	736.500	736.600	
10	– Personalauszahlungen	29.316,67	32.600	32.100	32.400	32.100	32.400	70
11	– Versorgungsauszahlungen	0,00	0	0	0	0	0	71
12	– Auszahlungen für Sach- und Dienstleistungen	212.631,41	327.100	412.300	353.900	353.900	354.800	72
13	– Zuwendungen, Umlagen und sonstige Transferauszahlungen	662.584,60	435.600	341.100	348.700	359.800	359.800	74
14	– Auszahlungen der sozialen Sicherungen	0,00	0	0	0	0	0	75
15	– Zinsauszahlungen und sonstige Finanzauszahlungen	0,00	200	400	400	400	400	77
16	– Sonstige laufende Auszahlungen	15.763,69	17.300	17.300	17.300	17.200	17.300	76
17	Summe der laufenden Auszahlungen (Summe der Nummern 10 bis 16)	920.296,37	812.800	803.200	752.700	763.400	764.700	
18	Jahresbezogener Saldo der laufenden Ein- und Auszahlungen vor planmäßiger Tilgung (Saldo der Nummern 9 und 17)	-303.417,63	-108.300	-74.500	-48.600	-26.900	-28.100	
19	+ Einzahlungen aus Investitionszuwendungen	8.732,28	141.100	70.500	42.700	0	0	681, 6833
20	+ Einzahlungen aus Beiträgen und ähnlichen Entgelten	0,00	0	23.000	23.000	23.000	23.000	682, 6830- 6832, 6834- 6839
21	+ Einzahlungen aus Anlagevermögen	0,00	0	0	0	0	0	684- 686
22	+ Einzahlungen aus sonstigen Ausleihungen und Kreditgewährungen	0,00	0	0	0	0	0	687
23	+ Sonstige Investitionseinzahlungen	0,00	0	0	0	0	0	688- 689
24	Summe der Einzahlungen aus Investitionstätigkeit (Summe der Nummern 19 bis 23)	8.732,28	141.100	93.500	65.700	23.000	23.000	
25	– Auszahlungen für Anlagevermögen	2.562,07	166.600	90.100	0	0	0	781, 784- 786
26	– Auszahlungen für sonstige Ausleihungen und Kreditgewährungen	0,00	0	0	0	0	0	787
27	– Sonstige Investitionsauszahlungen	0,00	0	0	0	0	0	788- 789
28	Summe der Auszahlungen aus Investitionstätigkeit (Summe der Nummern 25 bis 27)	2.562,07	166.600	90.100	0	0	0	
29	Saldo der Ein- und Auszahlungen aus Investitionstätigkeit (Saldo der Nummern 24 und 28)	6.170,21	-25.500	3.400	65.700	23.000	23.000	

Finanzhaushalt								Erläute- rung
Nr.	Einzahlungs- und Auszahlungsarten (gemäß § 3 Absatz 1 Satz 1 GemHVO- Doppik)	Ergebnisse 2019	Ansätze einschl. Nachträge 2020	Ansatz 2021	Planungsdate n 2022	Planungsdate n 2023	Planungsdate n 2024	Konto- numme r
in €								
<b>30</b>	<b>Finanzmittelüberschuss/ Finanzmittelfehlbetrag (Summe der Nummern 18 und 29)</b>	<b>-297.247,42</b>	<b>-133.800</b>	<b>-71.100</b>	<b>17.100</b>	<b>-3.900</b>	<b>-5.100</b>	
31	+ Einzahlungen aus der Aufnahme von Krediten für Investitionen und Investitionsförderungsmaßnahmen	0,00	0	0	0	0	0	691- 692
32	– Auszahlungen für planmäßige Tilgung von Krediten für Investitionen und Investitionsförderungsmaßnahmen	0,00	0	0	0	0	0	791, 79200 000- 79242 301, 79242 303- 79253 001, 79253 003- 79293 001, 79293 003- 79299 999
33	– Sonstige Auszahlungen zur Tilgung von Krediten für Investitionen und Investitionsförderungsmaßnahmen	0,00	0	0	0	0	0	79242 302, 79253 002, 79293 002
<b>34</b>	<b>Saldo der Ein- und Auszahlungen aus Krediten für Investitionen und Investitionsförderungsmaßnahmen (Nummer 31 abzüglich Nummern 32 und 33)</b>	<b>0,00</b>	<b>0</b>	<b>0</b>	<b>0</b>	<b>0</b>	<b>0</b>	
<b>35</b>	<b>Saldo der durchlaufenden Gelder und ungeklärten Zahlungsvorgänge</b>	<b>240.714,72</b>	<b>0</b>	<b>0</b>	<b>0</b>	<b>0</b>	<b>0</b>	
<b>36</b>	<b>Veränderung der liquiden Mittel und der Kassenkredite (Summe der Nummern 30, 34 und 35)</b>	<b>-56.532,70</b>	<b>-133.800</b>	<b>-71.100</b>	<b>17.100</b>	<b>-3.900</b>	<b>-5.100</b>	
37	Jahresbezogener Saldo der laufenden Ein- und Auszahlungen (Saldo der Nummern 18 und 32)	-303.417,63	-108.300	-74.500	-48.600	-26.900	-28.100	
	nachrichtlich:							
38	Saldo der laufenden Ein- und Auszahlungen zum 31. Dezember des Haushaltsvorjahres	0,00	-303.418	-411.718	-486.218	-534.818	-561.718	
39	Saldo der laufenden Ein- und Auszahlungen zum 31. Dezember des Haushaltsjahres (Summe der Nummern 37 und 38)	-303.417,63	-411.718	-486.218	-534.818	-561.718	-589.818	
	darunter:							
	Zuführung zum investiven Bereich aus einem positiven Saldo der laufenden Ein- und Auszahlungen zum 31. Dezember des Haushaltsjahres [Einzahlung in Nummer 23 (Sonstige Investitionseinzahlungen) und Auszahlungen in Nummer 16 (Sonstige laufende Auszahlungen) enthalten]	0,00	0	0	0	0	0	
	Zuführung zur Deckung eines negativen Saldos der laufenden Ein- und Auszahlungen zum 31. Dezember des Haushaltsjahres aus dem investiven Bereich [Einzahlungen in Nummer 8 (Sonstige laufende Einzahlungen) und Auszahlungen in Nummer 27 (Sonstige Investitionsauszahlungen) enthalten]	0,00	0	0	0	0	0	





Übersicht über Erträge und Aufwendungen zum Ergebnishaushalt								Erläute- rung
Nr.	Ertrags- und Aufwandsarten (gemäß § 2 Absatz 1 GemHVO-Doppik)	Ergebnisse	Ansätze einschl. Nachträge 2020	Ansatz 2021	Planungsda- ten 2022	Planungsda- ten 2023	Planungsda- ten 2024	Konto- nummer
		2019						
		in €						
		1	2	3	4	5	6	
1	+ Steuern und ähnliche Abgaben	360.268,90	270.600	268.000	255.200	287.700	287.700	40
	darunter:							
	1.1 Grundsteuer A	14.911,21	15.600	15.600	15.600	15.600	15.600	4011
	1.2 Grundsteuer B	56.925,92	56.100	60.100	60.100	60.100	60.100	4012
	1.3 Gewerbesteuer	121.709,42	60.100	50.000	35.000	60.100	60.100	4013
	1.4 Gemeindeanteil an der Einkommensteuer	116.940,37	118.500	120.300	124.100	131.300	131.300	4021
	1.5 Gemeindeanteil an der Umsatzsteuer	10.573,66	11.200	12.900	11.300	11.500	11.500	4022
	1.6 Sonstige Gemeindesteuern	9.839,85	9.100	9.100	9.100	9.100	9.100	403
	1.7 Ausgleichsleistungen vom Land	29.368,47	0	0	0	0	0	4052
	1.8 Leistungen des Landes aus der Umsetzung des 4. Gesetzes für moderne Dienstleistungen am Arbeitsmarkt	0,00	0	0	0	0	0	40541
2	+ Zuwendungen, allgemeine Umlagen und sonstige Transfererträge	251.362,98	359.200	389.900	378.000	378.000	378.000	41
	darunter:							
	2.1 Schlüsselzuweisungen	209.574,83	311.300	342.400	342.400	342.400	342.400	411
	2.2 Bedarfszuweisungen	0,00	0	0	0	0	0	412
	2.3 Sonstige allgemeine Zuweisungen	0,00	0	0	0	0	0	413
	2.4 Zuweisungen und Zuschüsse für laufende Zwecke	0,00	11.800	11.800	0	0	0	414
	2.5 Allgemeine Umlagen vom Land	0,00	0	0	0	0	0	4161
	2.6 Allgemeine Umlagen von Gemeinden und Gemeindeverbänden	0,00	0	0	0	0	0	4162
	2.7 Erträge aus der Auflösung von Sonderposten	41.788,15	36.100	35.700	35.600	35.600	35.600	415
3	+ Erträge der sozialen Sicherung	0,00	0	0	0	0	0	42
	darunter:							
	3.1 Ersatz von sozialen Leistungen außerhalb von Einrichtungen	0,00	0	0	0	0	0	421
	3.2 Ersatz von sozialen Leistungen in Einrichtungen	0,00	0	0	0	0	0	422
	3.3 Kostenbeteiligung und -erstattung im Bereich des SGB XII und anderer sozialer Leistungen	0,00	0	0	0	0	0	423
	3.4 Kostenbeteiligung und -erstattung im Bereich des SGB VIII und anderer Jugendhilfe	0,00	0	0	0	0	0	424
	3.5 Kostenerstattungen von anderen Sozialhilfeträgern	0,00	0	0	0	0	0	425
	3.6 Aufgabenbezogene Leistungsbeteiligung nach dem SGB II	0,00	0	0	0	0	0	426
	3.7 Zuweisungen und Zuschüsse für laufende Zwecke im Bereich der sozialen Sicherung	0,00	0	0	0	0	0	427
4	+ Öffentlich-rechtliche Leistungsentgelte	84.576,61	83.900	80.000	80.000	80.000	80.000	43
	darunter:							
	4.1 Verwaltungsgebühren einschließlich Erstattung von Auslagen	607,50	500	500	500	500	500	431
	4.2 Benutzungsgebühren, Beiträge (soweit diese nicht in einem Sonderposten zu erfassen sind) und ähnliche Entgelte, Kostenerstattungen	83.138,50	82.600	78.700	78.700	78.700	78.700	432
	4.3 Erträge aus der Auflösung von Sonderposten für Beiträge und ähnliche Entgelte	699,97	700	700	700	700	700	437
5	+ Privatrechtliche Leistungsentgelte	3.721,58	3.600	3.600	3.600	3.600	3.600	441, 443-445
	darunter:							
	5.1 Privatrechtliche Leistungsentgelte	3.721,58	3.600	3.600	3.600	3.600	3.600	441
	5.2 Erträge aus der Auflösung von Sonderposten für Baukostenzuschüsse und ähnliche Entgelte	0,00	0	0	0	0	0	443
6	+ Kostenerstattungen und Kostenumlagen	2.991,83	500	100	100	0	100	442, 447-448
7	+ Andere aktivierte Eigenleistungen	0,00	0	0	0	0	0	452
8	+ Zinserträge und sonstige Finanzerträge	9.060,38	7.800	7.800	7.800	7.800	7.800	47
	darunter:							
	8.1 Zinserträge	0,00	0	0	0	0	0	471-472
	8.2 Sonstige Finanzerträge	9.060,38	7.800	7.800	7.800	7.800	7.800	473-479
9	+ Sonstige Erträge	17.406,13	15.800	15.800	15.800	15.800	15.800	451, 46, 491
	darunter:							
	9.1 Erträge aus der Veräußerung von Vermögensgegenständen des Anlagevermögens und des Umlaufvermögens	0,00	0	0	0	0	0	461

Übersicht über Erträge und Aufwendungen zum Ergebnishaushalt								Erläute- rung
Nr.	Ertrags- und Aufwandsarten (gemäß § 2 Absatz 1 GemHVO-Doppik)	Ergebnisse	Ansätze einschl. Nachträge 2020	Ansatz 2021	Planungsda- ten 2022	Planungsda- ten 2023	Planungsda- ten 2024	Konto- nummer
		2019	in €					
	9.2 Erträge aus der Auflösung von Wertberichtigungen, Sonderposten und Rückstellungen	0,00	0	0	0	0	0	4661
	9.3 Erhöhung oder Verminderung des Bestandes an fertigen und unfertigen Erzeugnissen (Saldo)	0,00	0	0	0	0	0	
10	Summe der Erträge (Summe der Nummern 1 bis 9)	729.388,41	741.400	765.200	740.500	772.900	773.000	
11	– Personalaufwendungen	30.353,69	32.600	32.100	32.400	32.100	32.400	50
	darunter:							
	11.1 Zuführungen zu Pensionsrückstellungen u.ä. Verpflichtungen	0,00	0	0	0	0	0	507
12	– Versorgungsaufwendungen	0,00	0	0	0	0	0	51
13	– Aufwendungen für Sach- und Dienstleistungen	209.305,02	327.100	410.800	353.900	353.900	354.800	52
	darunter:							
	13.1 Aufwendungen für Energie, Wasser, Abwasser und Abfall	8.939,03	12.800	12.900	12.900	12.900	12.900	522
	13.2 Aufwendungen für Unterhaltung und Bewirtschaftung	70.015,27	164.700	130.400	67.100	67.100	68.000	523
14	– Abschreibungen	79.387,27	72.700	71.600	68.700	65.800	63.800	53
15	– Zuwendungen, Umlagen und sonstige Transferaufwendungen	423.398,81	435.600	341.100	348.700	359.800	359.800	54
	darunter:							
	15.1 Zuweisungen und Zuschüsse für laufende Zwecke	93.285,22	100.800	0	0	0	0	541
	15.2 Schuldendiensthilfen	0,00	0	0	0	0	0	542
	15.3 Gewerbesteuerumlage	4.826,04	2.800	4.600	3.300	5.600	5.600	5431
	15.4 Allgemeine Umlagen an das Land	0,00	0	0	0	0	0	5441
	15.5 Allgemeine Umlagen an Landkreise	232.585,03	234.800	239.300	248.200	257.000	257.000	54421
	15.6 Allgemeine Umlagen an das Amt	92.702,52	97.200	97.200	97.200	97.200	97.200	54422
	15.7 Allgemeine Umlagen an Zweckverbände	0,00	0	0	0	0	0	5443
	15.8 Allgemeine Umlagen an Sonstige	0,00	0	0	0	0	0	5449
16	– Aufwendungen der sozialen Sicherung	0,00	0	0	0	0	0	55
	darunter:							
	16.1 Leistungen nach SGB II	0,00	0	0	0	0	0	551
	16.2 Kostenbeteiligungen und -erstattungen nach SGB II	0,00	0	0	0	0	0	552
	16.3 Leistungen nach SGB XII	0,00	0	0	0	0	0	553
	16.4 Kostenbeteiligungen und -erstattungen nach SGB XII	0,00	0	0	0	0	0	554
	16.5 Leistungen nach SGB VIII	0,00	0	0	0	0	0	555
	16.6 Kostenbeteiligungen und -erstattungen nach SGB VIII	0,00	0	0	0	0	0	556
	16.7 Sonstige soziale Leistungen	0,00	0	0	0	0	0	557
	16.8 Kostenbeteiligungen und -erstattungen für sonstige soziale Leistungen	0,00	0	0	0	0	0	558
	16.9 Zuweisungen und Zuschüsse für laufende Zwecke des Bereichs soziale Sicherung	0,00	0	0	0	0	0	559
17	– Zinsaufwendungen und sonstige Finanzaufwendungen	0,00	200	400	400	400	400	57
	darunter:							
	17.1 Zinsaufwendungen	0,00	100	100	100	100	100	571-578
	17.2 Sonstige Finanzaufwendungen	0,00	100	300	300	300	300	579
18	– Sonstige Aufwendungen	16.966,12	17.300	17.300	17.300	17.200	17.300	56, 591
19	Summe der Aufwendungen (Summe der Nummern 11 bis 18)	759.410,91	885.500	873.300	821.400	829.200	828.500	
20	Jahresergebnis (Jahresüberschuss/ Jahresfehlbetrag) vor Veränderung der Rücklagen (Saldo der Nummern 10 und 19)	-30.022,50	-144.100	-108.100	-80.900	-56.300	-55.500	
21	– Einstellung in die Kapitalrücklage	107,80	0	0	0	0	0	592
22	+ Entnahme aus der Kapitalrücklage	0,00	0	0	0	0	0	492
	darunter:							
	22.1 Entnahme aus der zweckgebundenen Kapitalrücklage aus investiv gebundenen Zuweisungen	0,00	0	0	0	0	0	4922
23	– Einstellung in die Rücklage für Belastungen aus dem kommunalen Finanzausgleich	0,00	0	0	0	0	0	593
24	+ Entnahme aus der Rücklage für Belastungen aus dem kommunalen Finanzausgleich	0,00	0	0	0	0	0	493

Übersicht über Erträge und Aufwendungen zum Ergebnishaushalt								Erläute- rung
Nr.	Ertrags- und Aufwandsarten (gemäß § 2 Absatz 1 GemHVO-Doppik)	Ergebnisse 2019	Ansätze einschl. Nachträge 2020	Ansatz 2021	Planungsda- ten 2022	Planungsda- ten 2023	Planungsda- ten 2024	Konto- nummer
in €								
25	<b>Jahresergebnis (Jahresüberschuss/Jahresfehlbetrag, Nummer 20 zuzüglich Nummern 22 und 24 abzüglich Nummern 21 und 23)</b>	<b>-30.130,30</b>	<b>-144.100</b>	<b>-108.100</b>	<b>-80.900</b>	<b>-56.300</b>	<b>-55.500</b>	
	nachrichtlich:							
26	Ergebnisvortrag aus dem Haushaltsvorjahr	-73.263,75	-103.394	-247.494	-355.594	-436.494	-492.794	
27	Ergebnis (Überschuss/Fehlbetrag) zum 31. Dezember des Haushaltsjahres (Summe der Nummern 25 und 26)	-103.394,05	-247.494	-355.594	-436.494	-492.794	-548.294	



## Übersicht über die Finanzdaten der Teilhaushalte

1. Übersicht über die Teilergebnishaushalte								
Nr.	Ertrags- und Aufwandsarten (gemäß § 4 Absatz 5 GemHVO-Doppik)	Summe aller Teilhaushalte	1 Zentrale Dienste	2 Zentrale Finanzleistun- gen				
		in €						
		1	2	3	4	5	6	7
1	+ Steuern und ähnliche Abgaben	268.000	0	268.000				
2	+ Zuwendungen, allgemeine Umlagen und sonstige Transfererträge	389.900	47.500	342.400				
3	+ Erträge der sozialen Sicherung	0	0	0				
4	+ Öffentlich-rechtliche Leistungsentgelte	80.000	80.000	0				
5	+ Privatrechtliche Leistungsentgelte	3.600	3.600	0				
6	+ Kostenerstattungen und Kostenumlagen	100	100	0				
7	+ Andere aktivierte Eigenleistungen	0	0	0				
8	+ Zinserträge und sonstige Finanzerträge	7.800	0	7.800				
9	+ Sonstige Erträge	15.800	15.000	800				
10	<b>Summe der Erträge (Summe der Nummern 1 bis 9)</b>	<b>765.200</b>	<b>146.200</b>	<b>619.000</b>				
11	– Personalaufwendungen	32.100	32.100	0				
12	– Versorgungsaufwendungen	0	0	0				
13	– Aufwendungen für Sach- und Dienstleistungen	410.800	410.800	0				
14	– Abschreibungen	71.600	71.600	0				
15	– Zuwendungen, Umlagen und sonstige Transferaufwendungen	341.100	0	341.100				
16	– Aufwendungen der sozialen Sicherung	0	0	0				
17	– Zinsaufwendungen und sonstige Finanzaufwendungen	400	0	400				
18	– Sonstige Aufwendungen	17.300	17.300	0				
19	<b>Summe der Aufwendungen (Summe der Nummern 11 bis 18)</b>	<b>873.300</b>	<b>531.800</b>	<b>341.500</b>				
20	<b>Jahresergebnis des Teilhaushaltes vor Verrechnung der internen Leistungsbeziehungen und vor Veränderung der Rücklagen (Saldo der Nummern 10 und 19)</b>	<b>-108.100</b>	<b>-385.600</b>	<b>277.500</b>				
21	+ Erträge aus internen Leistungsbeziehungen	0	0	0				
22	– Aufwendungen aus internen Leistungsbeziehungen	0	0	0				
23	<b>Jahresergebnis des Teilhaushaltes nach Verrechnung der internen Leistungsbeziehungen und vor Veränderung der Rücklagen (Nummer 20 zuzüglich Nummer 21 abzüglich Nummer 22)</b>	<b>-108.100</b>	<b>-385.600</b>	<b>277.500</b>				

## Übersicht über die Finanzdaten der Teilhaushalte

2. Übersicht über die Teilfinanzhaushalte								
Nr.	Ein- und Auszahlungsarten (gemäß § 4 Absatz 5 GemHVO-Doppik)	Summe aller Teilhaushalte	1 Zentrale Dienste	2 Zentrale Finanzleistun- gen				
		in €						
		1	2	3	4	5	6	7
1	+ Steuern und ähnliche Abgaben	268.000	0	268.000				
2	+ Zuwendungen, allgemeine Umlagen und sonstige Transfereinzahlungen	354.200	11.800	342.400				
3	+ Einzahlungen der sozialen Sicherung	0	0	0				
4	+ Öffentlich-rechtliche Leistungsentgelte	79.200	79.200	0				
5	+ Privatrechtliche Leistungsentgelte	3.600	3.600	0				
6	+ Kostenerstattungen und Kostenumlagen	100	100	0				
7	+ Zinseinzahlungen und sonstige Finanzeinzahlungen	7.800	0	7.800				
8	+ Sonstige laufende Einzahlungen	15.800	15.000	800				
9	<b>Summe der laufenden Einzahlungen (Summe der Nummern 1 bis 8)</b>	<b>728.700</b>	<b>109.700</b>	<b>619.000</b>				
10	– Personalauszahlungen	32.100	32.100	0				
11	– Versorgungsauszahlungen	0	0	0				
12	– Auszahlungen für Sach- und Dienstleistungen	412.300	412.300	0				
13	– Zuwendungen, Umlagen und sonstige Transferauszahlungen	341.100	0	341.100				
14	– Auszahlungen der sozialen Sicherungen	0	0	0				
15	– Zinsauszahlungen und sonstige Finanzauszahlungen	400	0	400				
16	– Sonstige laufende Auszahlungen	17.300	17.300	0				
17	<b>Summe der laufenden Auszahlungen (Summe der Nummern 10 bis 16)</b>	<b>803.200</b>	<b>461.700</b>	<b>341.500</b>				
18	<b>Jahresbezogener Saldo der laufenden Ein- und Auszahlungen vor planmäßiger Tilgung (Saldo der Nummern 9 und 17)</b>	<b>-74.500</b>	<b>-352.000</b>	<b>277.500</b>				
18.1	Saldo der Ein- und Auszahlungen aus internen Leistungsbeziehungen	0	0	0				
18.2	Jahresbezogener Saldo der laufenden Ein- und Auszahlungen vor planmäßiger Tilgung nach Verrechnung der internen Leistungsbeziehungen (Summe der Nummern 18 und 18.1)	-74.500	-352.000	277.500				
19	+ Einzahlungen aus Investitionszuwendungen	70.500	27.800	42.700				
20	+ Einzahlungen aus Beiträgen und ähnlichen Entgelten	23.000	23.000	0				
21	+ Einzahlungen aus Anlagevermögen	0	0	0				
22	+ Einzahlungen aus sonstigen Ausleihungen und Kreditgewährungen	0	0	0				
23	+ Sonstige Investitionseinzahlungen	0	0	0				
24	<b>Summe der Einzahlungen aus Investitionstätigkeit (Summe der Nummern 19 bis 23)</b>	<b>93.500</b>	<b>50.800</b>	<b>42.700</b>				
25	– Auszahlungen für Anlagevermögen	90.100	90.100	0				
26	– Auszahlungen für sonstige Ausleihungen und Kreditgewährungen	0	0	0				
27	– Sonstige Investitionsauszahlungen	0	0	0				
28	<b>Summe der Auszahlungen aus Investitionstätigkeit (Summe der Nummern 25 bis 27)</b>	<b>90.100</b>	<b>90.100</b>	<b>0</b>				
29	<b>Saldo der Ein- und Auszahlungen aus Investitionstätigkeit (Saldo der Nummern 24 und 28)</b>	<b>3.400</b>	<b>-39.300</b>	<b>42.700</b>				
30	<b>Finanzmittelüberschuss/ Finanzmittelfehlbetrag des Teilhaushaltes (Summe der Nummern 18.2 und 29)</b>	<b>-71.100</b>	<b>-391.300</b>	<b>320.200</b>				
31	+ Einzahlungen aus der Aufnahme von Krediten für Investitionen und Investitionsförderungsmaßnahmen	0	0	0				
32	– Auszahlungen für planmäßige Tilgung von Krediten für Investitionen und Investitionsförderungsmaßnahmen	0	0	0				
33	– Sonstige Auszahlungen zur Tilgung von Krediten für Investitionen und Investitionsförderungsmaßnahmen	0	0	0				
34	<b>Saldo der Ein- und Auszahlungen aus Krediten für Investitionen und Investitionsförderungsmaßnahmen (Nummer 31 abzüglich Nummern 32 und 33)</b>	<b>0</b>	<b>0</b>	<b>0</b>				



**Teilhaushalt 1 Zentrale Dienste**  
verantwortlich:

**Dem Teilhaushalt zugeordnete Produkte:**

11404 Bauhof, Fuhrpark, MAE, 12600 Freiwillige Feuerwehr Dargen, 36100 Kindertageseinrichtungen und Tagespflege, 36601 Gemeindeeigene Spielplätze, 52300 Windkraftschöpfwerk, 54100 Gemeindestraße, -wege, -plätze, Haltestellen und Parkplätze, 54101 Straßenbeleuchtung, 55200 Wasser- und Bodenverband, 11402 Allgemeines Grundvermögen Liegenschaften, 55300 Friedhof Kachlin, 61200 Sonstige allgemeine Finanzwirtschaft, 11100 Gemeindeorgane, Mitgliedschaften und Öffentlichkeitsarbeit, 11600 Finanzen, 12100 Wahlen, 21102 Schulkostenbeiträge an andere Grundschulen, 21502 Schulkostenbeiträge an regionale Schulen, 11401 Kommunalen Wohnraum, 28100 Heimat- und sonstige Kulturpflege, 36502 Kindertagesstätte Zirchow, 51100 Räumliche Planungs- und Entwicklungsmaßnahmen, 54000 Konzessionsabgaben, 54102 Straßenreinigung und Winterdienst

Teilergebnishaushalt									
Nr.	Ertrags- und Aufwandsarten (gemäß § 4 Absatz 5 GemHVO-Doppik)	Summe aller Produkte	1 Zentrale Dienste	Wesentlich 11100 Gemeindeorgane, Mitgliedschaften und	Wesentlich 11402 Allgemeines Grundvermögen Liegenschaften	Wesentlich 11404 Bauhof, Fuhrpark, MAE	Wesentlich 12100 Wahlen	Wesentlich 12600 Freiwillige Feuerwehr Dargen	Wesentlich 21102 Schulkostenbeiträge an andere
in €									
1	+ Steuern und ähnliche Abgaben	0	0	0	0	0	0	0	0
2	+ Zuwendungen, allgemeine Umlagen und sonstige Transfererträge	47.500	47.500	0	0	0	0	14.400	0
3	+ Erträge der sozialen Sicherung	0	0	0	0	0	0	0	0
4	+ Öffentlich-rechtliche Leistungsentgelte	80.000	80.000	0	500	0	0	0	0
5	+ Privatrechtliche Leistungsentgelte	3.600	3.600	0	3.600	0	0	0	0
6	+ Kostenerstattungen und Kostenumlagen	100	100	0	0	0	100	0	0
7	+ Andere aktivierte Eigenleistungen	0	0	0	0	0	0	0	0
8	+ Zinserträge und sonstige Finanzerträge	0	0	0	0	0	0	0	0
9	+ Sonstige Erträge	15.000	15.000	0	0	0	0	0	0
10	<b>Summe der Erträge (Summe der Nummern 1 bis 9)</b>	<b>146.200</b>	<b>146.200</b>	<b>0</b>	<b>4.100</b>	<b>0</b>	<b>100</b>	<b>14.400</b>	<b>0</b>
11	– Personalaufwendungen	32.100	32.100	12.900	0	15.900	300	3.000	0
12	– Versorgungsaufwendungen	0	0	0	0	0	0	0	0
13	– Aufwendungen für Sach- und Dienstleistungen	410.800	410.800	100	0	2.600	0	33.000	42.200
14	– Abschreibungen	71.600	71.600	0	0	0	0	11.500	0
15	– Zuwendungen, Umlagen und sonstige Transferaufwendungen	0	0	0	0	0	0	0	0
16	– Aufwendungen der sozialen Sicherung	0	0	0	0	0	0	0	0
17	– Zinsaufwendungen und sonstige Finanzaufwendungen	0	0	0	0	0	0	0	0
18	– Sonstige Aufwendungen	17.300	17.300	2.400	5.900	600	0	7.900	0
19	<b>Summe der Aufwendungen (Summe der Nummern 11 bis 18)</b>	<b>531.800</b>	<b>531.800</b>	<b>15.400</b>	<b>5.900</b>	<b>19.100</b>	<b>300</b>	<b>55.400</b>	<b>42.200</b>
20	<b>Jahresergebnis des Teilhaushaltes vor Verrechnung der internen Leistungsbeziehungen und vor Veränderung der Rücklagen (Saldo der Nummern 10 und 19)</b>	<b>-385.600</b>	<b>-385.600</b>	<b>-15.400</b>	<b>-1.800</b>	<b>-19.100</b>	<b>-200</b>	<b>-41.000</b>	<b>-42.200</b>
21	+ Erträge aus internen Leistungsbeziehungen	0	0	0	0	0	0	0	0
22	– Aufwendungen aus internen Leistungsbeziehungen	0	0	0	0	0	0	0	0
23	<b>Jahresergebnis des Teilhaushaltes nach Verrechnung der internen Leistungsbeziehungen und vor Veränderung der Rücklagen (Nummer 20 zuzüglich Nummer 21 abzüglich Nummer 22)</b>	<b>-385.600</b>	<b>-385.600</b>	<b>-15.400</b>	<b>-1.800</b>	<b>-19.100</b>	<b>-200</b>	<b>-41.000</b>	<b>-42.200</b>

**Teilhaushalt 1 Zentrale Dienste**  
verantwortlich:

**Dem Teilhaushalt zugeordnete Produkte:**

11404 Bauhof, Fuhrpark, MAE, 12600 Freiwillige Feuerwehr Dargen, 36100 Kindertageseinrichtungen und Tagespflege, 36601 Gemeindeeigene Spielplätze, 52300 Windkraftschöpfwerk, 54100 Gemeindestraße, -wege, -plätze, Haltestellen und Parkplätze, 54101 Straßenbeleuchtung, 55200 Wasser- und Bodenverband, 11402 Allgemeines Grundvermögen Liegenschaften, 55300 Friedhof Kachlin, 61200 Sonstige allgemeine Finanzwirtschaft, 11100 Gemeindeorgane, Mitgliedschaften und Öffentlichkeitsarbeit, 11600 Finanzen, 12100 Wahlen, 21102 Schulkostenbeiträge an andere Grundschulen, 21502 Schulkostenbeiträge an regionale Schulen, 11401 Kommunalen Wohnraum, 28100 Heimat- und sonstige Kulturpflege, 36502 Kindertagesstätte Zirchow, 51100 Räumliche Planungs- und Entwicklungsmaßnahmen, 54000 Konzessionsabgaben, 54102 Straßenreinigung und Winterdienst

Teilergebnishaushalt									
Nr.	Ertrags- und Aufwandsarten (gemäß § 4 Absatz 5 GemHVO-Doppik)	Wesentlich	Wesentlich	Wesentlich	Wesentlich	Wesentlich	Wesentlich	Wesentlich	Wesentlich
		21502 Schulkostenbeiträge an regionale Schulen	28100 Heimat- und sonstige Kulturpflege	36100 Kindertageseinrichtungen und Tagespflege	36502 Kindertagesstätte Zirchow	36601 Gemeindeeigene Spielplätze	52300 Windkraftschöpfwerk	54000 Konzessionsabgaben	54100 Gemeindestraßen, -wege, -plätze,
		in €							
1	+ Steuern und ähnliche Abgaben	0	0	0	0	0	0	0	0
2	+ Zuwendungen, allgemeine Umlagen und sonstige Transfererträge	0	0	0	0	4.100	0	0	28.400
3	+ Erträge der sozialen Sicherung	0	0	0	0	0	0	0	0
4	+ Öffentlich-rechtliche Leistungsentgelte	0	0	0	0	0	0	0	700
5	+ Privatrechtliche Leistungsentgelte	0	0	0	0	0	0	0	0
6	+ Kostenerstattungen und Kostenumlagen	0	0	0	0	0	0	0	0
7	+ Andere aktivierte Eigenleistungen	0	0	0	0	0	0	0	0
8	+ Zinserträge und sonstige Finanzerträge	0	0	0	0	0	0	0	0
9	+ Sonstige Erträge	0	0	0	0	0	0	15.000	0
10	Summe der Erträge (Summe der Nummern 1 bis 9)	0	0	0	0	4.100	0	15.000	29.100
11	– Personalaufwendungen	0	0	0	0	0	0	0	0
12	– Versorgungsaufwendungen	0	0	0	0	0	0	0	0
13	– Aufwendungen für Sach- und Dienstleistungen	45.200	900	100.100	100	5.400	200	0	64.000
14	– Abschreibungen	0	0	0	0	300	0	0	58.700
15	– Zuwendungen, Umlagen und sonstige Transferaufwendungen	0	0	0	0	0	0	0	0
16	– Aufwendungen der sozialen Sicherung	0	0	0	0	0	0	0	0
17	– Zinsaufwendungen und sonstige Finanzaufwendungen	0	0	0	0	0	0	0	0
18	– Sonstige Aufwendungen	0	0	0	0	0	0	0	300
19	Summe der Aufwendungen (Summe der Nummern 11 bis 18)	45.200	900	100.100	100	5.700	200	0	123.000
20	Jahresergebnis des Teilhaushaltes vor Verrechnung der internen Leistungsbeziehungen und vor Veränderung der Rücklagen (Saldo der Nummern 10 und 19)	-45.200	-900	-100.100	-100	-1.600	-200	15.000	-93.900
21	+ Erträge aus internen Leistungsbeziehungen	0	0	0	0	0	0	0	0
22	– Aufwendungen aus internen Leistungsbeziehungen	0	0	0	0	0	0	0	0
23	Jahresergebnis des Teilhaushaltes nach Verrechnung der internen Leistungsbeziehungen und vor Veränderung der Rücklagen (Nummer 20 zuzüglich Nummer 21 abzüglich Nummer 22)	-45.200	-900	-100.100	-100	-1.600	-200	15.000	-93.900



**Teilhaushalt 1 Zentrale Dienste**  
verantwortlich:

**Dem Teilhaushalt zugeordnete Produkte:**

11404 Bauhof, Fuhrpark, MAE, 12600 Freiwillige Feuerwehr Dargen, 36100 Kindertageseinrichtungen und Tagespflege, 36601 Gemeindeeigene Spielplätze, 52300 Windkraftschöpfwerk, 54100 Gemeindestraße, -wege, -plätze, Haltestellen und Parkplätze, 54101 Straßenbeleuchtung, 55200 Wasser- und Bodenverband, 11402 Allgemeines Grundvermögen Liegenschaften, 55300 Friedhof Kachlin, 61200 Sonstige allgemeine Finanzwirtschaft, 11100 Gemeindeorgane, Mitgliedschaften und Öffentlichkeitsarbeit, 11600 Finanzen, 12100 Wahlen, 21102 Schulkostenbeiträge an andere Grundschulen, 21502 Schulkostenbeiträge an regionale Schulen, 11401 Kommunalen Wohnraum, 28100 Heimat- und sonstige Kulturpflege, 36502 Kindertagesstätte Zirchow, 51100 Räumliche Planungs- und Entwicklungsmaßnahmen, 54000 Konzessionsabgaben, 54102 Straßenreinigung und Winterdienst

Teilergebnishaushalt								
Nr.	Ertrags- und Aufwandsarten (gemäß § 4 Absatz 5 GemHVO-Doppik)	Wesentlich	Wesentlich	Wesentlich	Wesentlich			
		54101 Straßenbeleu- chtung	54102 Straßenreinig- ung und Winterdienst	55200 Wasser- und Bodenverban- d	55300 Friedhof Kachlin			
		in €						
1	+ Steuern und ähnliche Abgaben	0	0	0	0			
2	+ Zuwendungen, allgemeine Umlagen und sonstige Transfererträge	600	0	0	0			
3	+ Erträge der sozialen Sicherung	0	0	0	0			
4	+ Öffentlich-rechtliche Leistungsentgelte	0	0	78.100	700			
5	+ Privatrechtliche Leistungsentgelte	0	0	0	0			
6	+ Kostenerstattungen und Kostenumlagen	0	0	0	0			
7	+ Andere aktivierte Eigenleistungen	0	0	0	0			
8	+ Zinserträge und sonstige Finanzerträge	0	0	0	0			
9	+ Sonstige Erträge	0	0	0	0			
10	Summe der Erträge (Summe der Nummern 1 bis 9)	600	0	78.100	700			
11	– Personalaufwendungen	0	0	0	0			
12	– Versorgungsaufwendungen	0	0	0	0			
13	– Aufwendungen für Sach- und Dienstleistungen	28.200	9.000	78.100	1.700			
14	– Abschreibungen	800	0	0	300			
15	– Zuwendungen, Umlagen und sonstige Transferaufwendungen	0	0	0	0			
16	– Aufwendungen der sozialen Sicherung	0	0	0	0			
17	– Zinsaufwendungen und sonstige Finanzaufwendungen	0	0	0	0			
18	– Sonstige Aufwendungen	0	0	0	200			
19	Summe der Aufwendungen (Summe der Nummern 11 bis 18)	29.000	9.000	78.100	2.200			
20	Jahresergebnis des Teilhaushaltes vor Verrechnung der internen Leistungsbeziehungen und vor Veränderung der Rücklagen (Saldo der Nummern 10 und 19)	-28.400	-9.000	0	-1.500			
21	+ Erträge aus internen Leistungsbeziehungen	0	0	0	0			
22	– Aufwendungen aus internen Leistungsbeziehungen	0	0	0	0			
23	Jahresergebnis des Teilhaushaltes nach Verrechnung der internen Leistungsbeziehungen und vor Veränderung der Rücklagen (Nummer 20 zuzüglich Nummer 21 abzüglich Nummer 22)	-28.400	-9.000	0	-1.500			

**Teilhaushalt 1 Zentrale Dienste**  
verantwortlich:

**Dem Teilhaushalt zugeordnete Produkte:**

55200 Wasser- und Bodenverband, 11404 Bauhof, Fuhrpark, MAE, 12600 Freiwillige Feuerwehr Dargen, 36100 Kindertageseinrichtungen und Tagespflege, 36601 Gemeindeeigene Spielplätze, 52300 Windkraftschöpfwerk, 54100 Gemeindestraßen, -wege, -plätze, Haltestellen und Parkplätze, 11402 Allgemeines Grundvermögen Liegenschaften, 55300 Friedhof Kachlin, 11100 Gemeindeorgane, Mitgliedschaften und Öffentlichkeitsarbeit, 11600 Finanzen, 12100 Wahlen, 21102 Schulkostenbeiträge an andere Grundschulen, 21502 Schulkostenbeiträge an regionale Schulen, 54101 Straßenbeleuchtung, 28100 Heimat- und sonstige Kulturpflege, 51100 Räumliche Planungs- und Entwicklungsmaßnahmen, 54000 Konzessionsabgaben, 36502 Kindertagesstätte Zirchow, 54102 Straßenreinigung und Winterdienst

Teilfinanzhaushalt									
Nr.	Ein- und Auszahlungsarten (gemäß § 4 Absatz 5 GemHVO-Doppik)			Wesentlich	Wesentlich	Wesentlich	Wesentlich	Wesentlich	Wesentlich
		Summe aller Produkte	1 Zentrale Dienste	11100 Gemeindeorgane, Mitgliedschaften und	11402 Allgemeines Grundvermögen Liegenschaften	11404 Bauhof, Fuhrpark, MAE	12100 Wahlen	12600 Freiwillige Feuerwehr Dargen	21102 Schulkostenbeiträge an andere
		in €							
1	+ Steuern und ähnliche Abgaben	0	0	0	0	0	0	0	0
2	+ Zuwendungen, allgemeine Umlagen und sonstige Transfereinzahlungen	11.800	11.800	0	0	0	0	8.000	0
3	+ Einzahlungen der sozialen Sicherung	0	0	0	0	0	0	0	0
4	+ Öffentlich-rechtliche Leistungsentgelte	79.200	79.200	0	500	0	0	0	0
5	+ Privatrechtliche Leistungsentgelte	3.600	3.600	0	3.600	0	0	0	0
6	+ Kostenerstattungen und Kostenumlagen	100	100	0	0	0	100	0	0
7	+ Zinseinzahlungen und sonstige Finanzeinzahlungen	0	0	0	0	0	0	0	0
8	+ Sonstige laufende Einzahlungen	15.000	15.000	0	0	0	0	0	0
9	Summe der laufenden Einzahlungen (Summe der Nummern 1 bis 8)	109.700	109.700	0	4.100	0	100	8.000	0
10	– Personalauszahlungen	32.100	32.100	12.900	0	15.900	300	3.000	0
11	– Versorgungsauszahlungen	0	0	0	0	0	0	0	0
12	– Auszahlungen für Sach- und Dienstleistungen	412.300	412.300	100	0	2.600	0	34.500	42.200
13	– Zuwendungen, Umlagen und sonstige Transferauszahlungen	0	0	0	0	0	0	0	0
14	– Auszahlungen der sozialen Sicherungen	0	0	0	0	0	0	0	0
15	– Zinsauszahlungen und sonstige Finanzauszahlungen	0	0	0	0	0	0	0	0
16	– Sonstige laufende Auszahlungen	17.300	17.300	2.400	5.900	600	0	7.900	0
17	Summe der laufenden Auszahlungen (Summe der Nummern 10 bis 16)	461.700	461.700	15.400	5.900	19.100	300	45.400	42.200
18	Jahresbezogener Saldo der laufenden Ein- und Auszahlungen vor planmäßiger Tilgung (Saldo der Nummern 9 und 17)	-352.000	-352.000	-15.400	-1.800	-19.100	-200	-37.400	-42.200
18.1	Saldo der Ein- und Auszahlungen aus internen Leistungsbeziehungen	0	0	0	0	0	0	0	0
18.2	Jahresbezogener Saldo der laufenden Ein- und Auszahlungen vor planmäßiger Tilgung nach Verrechnung der internen Leistungsbeziehungen (Summe der Nummern 18 und 18.1)	-352.000	-352.000	-15.400	-1.800	-19.100	-200	-37.400	-42.200
19	+ Einzahlungen aus Investitionszuwendungen	27.800	27.800	0	0	0	0	0	0
20	+ Einzahlungen aus Beiträgen und ähnlichen Entgelten	23.000	23.000	0	0	0	0	0	0
21	+ Einzahlungen aus Anlagevermögen	0	0	0	0	0	0	0	0
22	+ Einzahlungen aus sonstigen Ausleihungen und Kreditgewährungen	0	0	0	0	0	0	0	0
23	+ Sonstige Investitionseinzahlungen	0	0	0	0	0	0	0	0
24	Summe der Einzahlungen aus Investitionstätigkeit (Summe der Nummern 19 bis 23)	50.800	50.800	0	0	0	0	0	0
25	– Auszahlungen für Anlagevermögen	90.100	90.100	0	700	0	0	36.500	0
26	– Auszahlungen für sonstige Ausleihungen und Kreditgewährungen	0	0	0	0	0	0	0	0
27	– Sonstige Investitionsauszahlungen	0	0	0	0	0	0	0	0
28	Summe der Auszahlungen aus Investitionstätigkeit (Summe der Nummern 25 bis 27)	90.100	90.100	0	700	0	0	36.500	0
29	Saldo der Ein- und Auszahlungen aus Investitionstätigkeit (Saldo der Nummern 24 und 28)	-39.300	-39.300	0	-700	0	0	-36.500	0
30	Finanzmittelüberschuss/ Finanzmittelfehlbetrag des Teilhaushaltes (Summe der Nummern 18.2 und 29)	-391.300	-391.300	-15.400	-2.500	-19.100	-200	-73.900	-42.200

**Teilhaushalt 1 Zentrale Dienste**  
verantwortlich:

**Dem Teilhaushalt zugeordnete Produkte:**

55200 Wasser- und Bodenverband, 11404 Bauhof, Fuhrpark, MAE, 12600 Freiwillige Feuerwehr Dargen, 36100 Kindertageseinrichtungen und Tagespflege, 36601 Gemeindeeigene Spielplätze, 52300 Windkraftschöpfwerk, 54100 Gemeindestraße, -wege, -plätze, Haltestellen und Parkplätze, 11402 Allgemeines Grundvermögen Liegenschaften, 55300 Friedhof Kachlin, 11100 Gemeindeorgane, Mitgliedschaften und Öffentlichkeitsarbeit, 11600 Finanzen, 12100 Wahlen, 21102 Schulkostenbeiträge an andere Grundschulen, 21502 Schulkostenbeiträge an regionale Schulen, 54101 Straßenbeleuchtung, 28100 Heimat- und sonstige Kulturpflege, 51100 Räumliche Planungs- und Entwicklungsmaßnahmen, 54000 Konzessionsabgaben, 36502 Kindertagesstätte Zirchow, 54102 Straßenreinigung und Winterdienst

Nr.	Ein- und Auszahlungsarten (gemäß § 4 Absatz 5 GemHVO-Doppik)	Teilfinanzhaushalt							
		Wesentlich	Wesentlich	Wesentlich	Wesentlich	Wesentlich	Wesentlich	Wesentlich	Wesentlich
		21502 Schulkostenbeiträge an regionale Schulen	28100 Heimat- und sonstige Kulturpflege	36100 Kindertageseinrichtungen und Tagespflege	36502 Kindertagesstätte Zirchow	36601 Gemeindeeigene Spielplätze	52300 Windkraftschöpfwerk	54000 Konzessionsabgaben	54100 Gemeindestraßen, -wege, -plätze,
		in €							
1	+ Steuern und ähnliche Abgaben	0	0	0	0	0	0	0	0
2	+ Zuwendungen, allgemeine Umlagen und sonstige Transfereinzahlungen	0	0	0	0	3.800	0	0	0
3	+ Einzahlungen der sozialen Sicherung	0	0	0	0	0	0	0	0
4	+ Öffentlich-rechtliche Leistungsentgelte	0	0	0	0	0	0	0	0
5	+ Privatrechtliche Leistungsentgelte	0	0	0	0	0	0	0	0
6	+ Kostenerstattungen und Kostenumlagen	0	0	0	0	0	0	0	0
7	+ Zinseinzahlungen und sonstige Finanzeinzahlungen	0	0	0	0	0	0	0	0
8	+ Sonstige laufende Einzahlungen	0	0	0	0	0	0	15.000	0
9	Summe der laufenden Einzahlungen (Summe der Nummern 1 bis 8)	0	0	0	0	3.800	0	15.000	0
10	– Personalauszahlungen	0	0	0	0	0	0	0	0
11	– Versorgungsauszahlungen	0	0	0	0	0	0	0	0
12	– Auszahlungen für Sach- und Dienstleistungen	45.200	900	100.100	100	5.400	200	0	64.000
13	– Zuwendungen, Umlagen und sonstige Transferauszahlungen	0	0	0	0	0	0	0	0
14	– Auszahlungen der sozialen Sicherungen	0	0	0	0	0	0	0	0
15	– Zinsauszahlungen und sonstige Finanzauszahlungen	0	0	0	0	0	0	0	0
16	– Sonstige laufende Auszahlungen	0	0	0	0	0	0	0	300
17	Summe der laufenden Auszahlungen (Summe der Nummern 10 bis 16)	45.200	900	100.100	100	5.400	200	0	64.300
18	Jahresbezogener Saldo der laufenden Ein- und Auszahlungen vor planmäßiger Tilgung (Saldo der Nummern 9 und 17)	-45.200	-900	-100.100	-100	-1.600	-200	15.000	-64.300
18.1	Saldo der Ein- und Auszahlungen aus internen Leistungsbeziehungen	0	0	0	0	0	0	0	0
18.2	Jahresbezogener Saldo der laufenden Ein- und Auszahlungen vor planmäßiger Tilgung nach Verrechnung der internen Leistungsbeziehungen (Summe der Nummern 18 und 18.1)	-45.200	-900	-100.100	-100	-1.600	-200	15.000	-64.300
19	+ Einzahlungen aus Investitionszuwendungen	0	0	0	0	27.800	0	0	0
20	+ Einzahlungen aus Beiträgen und ähnlichen Entgelten	0	0	0	0	0	0	0	23.000
21	+ Einzahlungen aus Anlagevermögen	0	0	0	0	0	0	0	0
22	+ Einzahlungen aus sonstigen Ausleihungen und Kreditgewährungen	0	0	0	0	0	0	0	0
23	+ Sonstige Investitionseinzahlungen	0	0	0	0	0	0	0	0
24	Summe der Einzahlungen aus Investitionstätigkeit (Summe der Nummern 19 bis 23)	0	0	0	0	27.800	0	0	23.000
25	– Auszahlungen für Anlagevermögen	0	0	0	0	30.900	0	0	14.000
26	– Auszahlungen für sonstige Ausleihungen und Kreditgewährungen	0	0	0	0	0	0	0	0
27	– Sonstige Investitionsauszahlungen	0	0	0	0	0	0	0	0
28	Summe der Auszahlungen aus Investitionstätigkeit (Summe der Nummern 25 bis 27)	0	0	0	0	30.900	0	0	14.000
29	Saldo der Ein- und Auszahlungen aus Investitionstätigkeit (Saldo der Nummern 24 und 28)	0	0	0	0	-3.100	0	0	9.000
30	Finanzmittelüberschuss/ Finanzmittelfehlbetrag des Teilhaushaltes (Summe der Nummern 18.2 und 29)	-45.200	-900	-100.100	-100	-4.700	-200	15.000	-55.300

**Teilhaushalt 1 Zentrale Dienste**  
verantwortlich:

**Dem Teilhaushalt zugeordnete Produkte:**

55200 Wasser- und Bodenverband, 11404 Bauhof, Fuhrpark, MAE, 12600 Freiwillige Feuerwehr Dargen, 36100 Kindertageseinrichtungen und Tagespflege, 36601 Gemeindeseitige Spielplätze, 52300 Windkraftschöpfwerk, 54100 Gemeindestraße, -wege, -plätze, Haltestellen und Parkplätze, 11402 Allgemeines Grundvermögen Liegenschaften, 55300 Friedhof Kachlin, 11100 Gemeindeorgane, Mitgliedschaften und Öffentlichkeitsarbeit, 11600 Finanzen, 12100 Wahlen, 21102 Schulkostenbeiträge an andere Grundschulen, 21502 Schulkostenbeiträge an regionale Schulen, 54101 Straßenbeleuchtung, 28100 Heimat- und sonstige Kulturpflege, 51100 Räumliche Planungs- und Entwicklungsmaßnahmen, 54000 Konzessionsabgaben, 36502 Kindertagesstätte Zirchow, 54102 Straßenreinigung und Winterdienst

Teilfinanzhaushalt									
Nr.	Ein- und Auszahlungsarten (gemäß § 4 Absatz 5 GemHVO-Doppik)	Wesentlich	Wesentlich	Wesentlich	Wesentlich				
		54101 Straßenbeleu- chtung	54102 Straßenreinig- ung und Winterdienst	55200 Wasser- und Bodenverban- d	55300 Friedhof Kachlin				
		in €							
1	+ Steuern und ähnliche Abgaben	0	0	0	0				
2	+ Zuwendungen, allgemeine Umlagen und sonstige Transfereinzahlungen	0	0	0	0				
3	+ Einzahlungen der sozialen Sicherung	0	0	0	0				
4	+ Öffentlich-rechtliche Leistungsentgelte	0	0	78.100	600				
5	+ Privatrechtliche Leistungsentgelte	0	0	0	0				
6	+ Kostenerstattungen und Kostenumlagen	0	0	0	0				
7	+ Zinseinzahlungen und sonstige Finanzeinzahlungen	0	0	0	0				
8	+ Sonstige laufende Einzahlungen	0	0	0	0				
9	Summe der laufenden Einzahlungen (Summe der Nummern 1 bis 8)	0	0	78.100	600				
10	– Personalauszahlungen	0	0	0	0				
11	– Versorgungsauszahlungen	0	0	0	0				
12	– Auszahlungen für Sach- und Dienstleistungen	28.200	9.000	78.100	1.700				
13	– Zuwendungen, Umlagen und sonstige Transferauszahlungen	0	0	0	0				
14	– Auszahlungen der sozialen Sicherungen	0	0	0	0				
15	– Zinsauszahlungen und sonstige Finanzauszahlungen	0	0	0	0				
16	– Sonstige laufende Auszahlungen	0	0	0	200				
17	Summe der laufenden Auszahlungen (Summe der Nummern 10 bis 16)	28.200	9.000	78.100	1.900				
18	Jahresbezogener Saldo der laufenden Ein- und Auszahlungen vor planmäßiger Tilgung (Saldo der Nummern 9 und 17)	-28.200	-9.000	0	-1.300				
18.1	Saldo der Ein- und Auszahlungen aus internen Leistungsbeziehungen	0	0	0	0				
18.2	Jahresbezogener Saldo der laufenden Ein- und Auszahlungen vor planmäßiger Tilgung nach Verrechnung der internen Leistungsbeziehungen (Summe der Nummern 18 und 18.1)	-28.200	-9.000	0	-1.300				
19	+ Einzahlungen aus Investitionszuwendungen	0	0	0	0				
20	+ Einzahlungen aus Beiträgen und ähnlichen Entgelten	0	0	0	0				
21	+ Einzahlungen aus Anlagevermögen	0	0	0	0				
22	+ Einzahlungen aus sonstigen Ausleihungen und Kreditgewährungen	0	0	0	0				
23	+ Sonstige Investitionseinzahlungen	0	0	0	0				
24	Summe der Einzahlungen aus Investitionstätigkeit (Summe der Nummern 19 bis 23)	0	0	0	0				
25	– Auszahlungen für Anlagevermögen	8.000	0	0	0				
26	– Auszahlungen für sonstige Ausleihungen und Kreditgewährungen	0	0	0	0				
27	– Sonstige Investitionsauszahlungen	0	0	0	0				
28	Summe der Auszahlungen aus Investitionstätigkeit (Summe der Nummern 25 bis 27)	8.000	0	0	0				
29	Saldo der Ein- und Auszahlungen aus Investitionstätigkeit (Saldo der Nummern 24 und 28)	-8.000	0	0	0				
30	Finanzmittelüberschuss/ Finanzmittelfehlbetrag des Teilhaushaltes (Summe der Nummern 18.2 und 29)	-36.200	-9.000	0	-1.300				



**Teilhaushalt 2 Zentrale Finanzleistungen**  
verantwortlich:

**Dem Teilhaushalt zugeordnete Produkte:**

61100 Steuern, Allgemeine Zuweisungen, allgemeine Umlagen, 61200 Sonstige allgemeine Finanzwirtschaft, 62600 Beteiligungen an Versorgungsunternehmen

Nr.	Ertrags- und Aufwandsarten (gemäß § 4 Absatz 5 GemHVO-Doppik)	Teilergebnishaushalt								
		Summe aller Produkte	2 Zentrale Finanzleistun- gen	Wesentlich	Wesentlich	Wesentlich				
				61100 Steuern, Allgemeine Zuweisungen,	61200 Sonstige allgemeine Finanzwirtsch- aft	62600 Beteiligungen an Versorgungsun- ternehmen				
in €										
1	+ Steuern und ähnliche Abgaben	268.000	268.000	268.000	0	0				
2	+ Zuwendungen, allgemeine Umlagen und sonstige Transfererträge	342.400	342.400	342.400	0	0				
3	+ Erträge der sozialen Sicherung	0	0	0	0	0				
4	+ Öffentlich-rechtliche Leistungsentgelte	0	0	0	0	0				
5	+ Privatrechtliche Leistungsentgelte	0	0	0	0	0				
6	+ Kostenerstattungen und Kostenumlagen	0	0	0	0	0				
7	+ Andere aktivierte Eigenleistungen	0	0	0	0	0				
8	+ Zinserträge und sonstige Finanzerträge	7.800	7.800	100	0	7.700				
9	+ Sonstige Erträge	800	800	0	800	0				
10	<b>Summe der Erträge (Summe der Nummern 1 bis 9)</b>	<b>619.000</b>	<b>619.000</b>	<b>610.500</b>	<b>800</b>	<b>7.700</b>				
11	– Personalaufwendungen	0	0	0	0	0				
12	– Versorgungsaufwendungen	0	0	0	0	0				
13	– Aufwendungen für Sach- und Dienstleistungen	0	0	0	0	0				
14	– Abschreibungen	0	0	0	0	0				
15	– Zuwendungen, Umlagen und sonstige Transferaufwendungen	341.100	341.100	341.100	0	0				
16	– Aufwendungen der sozialen Sicherung	0	0	0	0	0				
17	– Zinsaufwendungen und sonstige Finanzaufwendungen	400	400	100	300	0				
18	– Sonstige Aufwendungen	0	0	0	0	0				
19	<b>Summe der Aufwendungen (Summe der Nummern 11 bis 18)</b>	<b>341.500</b>	<b>341.500</b>	<b>341.200</b>	<b>300</b>	<b>0</b>				
20	<b>Jahresergebnis des Teilhaushaltes vor Verrechnung der internen Leistungsbeziehungen und vor Veränderung der Rücklagen (Saldo der Nummern 10 und 19)</b>	<b>277.500</b>	<b>277.500</b>	<b>269.300</b>	<b>500</b>	<b>7.700</b>				
21	+ Erträge aus internen Leistungsbeziehungen	0	0	0	0	0				
22	– Aufwendungen aus internen Leistungsbeziehungen	0	0	0	0	0				
23	<b>Jahresergebnis des Teilhaushaltes nach Verrechnung der internen Leistungsbeziehungen und vor Veränderung der Rücklagen (Nummer 20 zuzüglich Nummer 21 abzüglich Nummer 22)</b>	<b>277.500</b>	<b>277.500</b>	<b>269.300</b>	<b>500</b>	<b>7.700</b>				

**Teilhaushalt 2 Zentrale Finanzleistungen**  
verantwortlich:

**Dem Teilhaushalt zugeordnete Produkte:**

61100 Steuern, Allgemeine Zuweisungen, allgemeine Umlagen, 61200 Sonstige allgemeine Finanzwirtschaft, 62600 Beteiligungen an Versorgungsunternehmen

Nr.	Ein- und Auszahlungsarten (gemäß § 4 Absatz 5 GemHVO-Doppik)	Teilfinanzhaushalt							
		Summe aller Produkte	2 Zentrale Finanzleistun- gen	Wesentlich	Wesentlich	Wesentlich			
				61100 Steuern, Allgemeine Zuweisungen,	61200 Sonstige allgemeine Finanzwirtschaft	62600 Beteiligungen an Versorgungsunternehmen			
in €									
1	+ Steuern und ähnliche Abgaben	268.000	268.000	268.000	0	0			
2	+ Zuwendungen, allgemeine Umlagen und sonstige Transfereinzahlungen	342.400	342.400	342.400	0	0			
3	+ Einzahlungen der sozialen Sicherung	0	0	0	0	0			
4	+ Öffentlich-rechtliche Leistungsentgelte	0	0	0	0	0			
5	+ Privatrechtliche Leistungsentgelte	0	0	0	0	0			
6	+ Kostenerstattungen und Kostenumlagen	0	0	0	0	0			
7	+ Zinseinzahlungen und sonstige Finanzeinzahlungen	7.800	7.800	100	0	7.700			
8	+ Sonstige laufende Einzahlungen	800	800	0	800	0			
9	Summe der laufenden Einzahlungen (Summe der Nummern 1 bis 8)	619.000	619.000	610.500	800	7.700			
10	– Personalauszahlungen	0	0	0	0	0			
11	– Versorgungsauszahlungen	0	0	0	0	0			
12	– Auszahlungen für Sach- und Dienstleistungen	0	0	0	0	0			
13	– Zuwendungen, Umlagen und sonstige Transferauszahlungen	341.100	341.100	341.100	0	0			
14	– Auszahlungen der sozialen Sicherungen	0	0	0	0	0			
15	– Zinsauszahlungen und sonstige Finanzauszahlungen	400	400	100	300	0			
16	– Sonstige laufende Auszahlungen	0	0	0	0	0			
17	Summe der laufenden Auszahlungen (Summe der Nummern 10 bis 16)	341.500	341.500	341.200	300	0			
18	Jahresbezogener Saldo der laufenden Ein- und Auszahlungen vor planmäßiger Tilgung (Saldo der Nummern 9 und 17)	277.500	277.500	269.300	500	7.700			
18.1	Saldo der Ein- und Auszahlungen aus internen Leistungsbeziehungen	0	0	0	0	0			
18.2	Jahresbezogener Saldo der laufenden Ein- und Auszahlungen vor planmäßiger Tilgung nach Verrechnung der internen Leistungsbeziehungen (Summe der Nummern 18 und 18.1)	277.500	277.500	269.300	500	7.700			
19	+ Einzahlungen aus Investitionszuwendungen	42.700	42.700	42.700	0	0			
20	+ Einzahlungen aus Beiträgen und ähnlichen Entgelten	0	0	0	0	0			
21	+ Einzahlungen aus Anlagevermögen	0	0	0	0	0			
22	+ Einzahlungen aus sonstigen Ausleihungen und Kreditgewährungen	0	0	0	0	0			
23	+ Sonstige Investitionseinzahlungen	0	0	0	0	0			
24	Summe der Einzahlungen aus Investitionstätigkeit (Summe der Nummern 19 bis 23)	42.700	42.700	42.700	0	0			
25	– Auszahlungen für Anlagevermögen	0	0	0	0	0			
26	– Auszahlungen für sonstige Ausleihungen und Kreditgewährungen	0	0	0	0	0			
27	– Sonstige Investitionsauszahlungen	0	0	0	0	0			
28	Summe der Auszahlungen aus Investitionstätigkeit (Summe der Nummern 25 bis 27)	0	0	0	0	0			
29	Saldo der Ein- und Auszahlungen aus Investitionstätigkeit (Saldo der Nummern 24 und 28)	42.700	42.700	42.700	0	0			
30	Finanzmittelüberschuss/ Finanzmittelfehlbetrag des Teilhaushaltes (Summe der Nummern 18.2 und 29)	320.200	320.200	312.000	500	7.700			

Hauptproduktklasse	1	Zentrale Verwaltung	
Produktklasse	11	Innere Verwaltung	
Produkt	11100	Gemeindeorgane, Mitgliedschaften und Öffentlichkeitsarbeit	Fachbereich Zentrale Dienste

Wesentliche Produkte des Teilhaushaltes (1 Zentrale Dienste )						
Produkt:	1110000000 - Gemeindeorgane, Mitgliedschaften undÖffentlichkeitsarbeit					
Hauptproduktbereich:	1 Zentrale Verwaltung					
Produktbereich:	11 Innere Verwaltung					
Produktgruppe:	111 Verwaltungssteuerung					
Produktverantwortung:						
Beschreibung des Produktes:	Verwaltungsleitung, Amtsvorsteher, Amtsausschuss, andere Ausschüsse, Verfügungsmittel und Geschäftsausgaben Amtsvorsteher, Sekretariat, Sitzungsmanagement Gemeindevertretungen und Ausschüsse, Mitgliedschaften in Vereinen und Verbänden, Vereine und Verbände, Personalrat, Öffentlichkeitsarbeit - Bekanntmachungen, Ortsrecht, Rechtsangelegenheiten, Veranstaltungen, Ehrungen, Jubiläen, Repräsentationen Aufwandsentschädigungen und Sitzungsgelder					
<b>Ziele:</b> Sicherstellung und Gewährleistung einer optimalen Verwaltungsarbeit, Herbeiführen und Umsetzung der Beschlussfassungen, politische Willensbildung						
<b>Leistungen:</b>						
<b>Grund-/Kennzahlen:</b>						
Bezeichnung	2019	2020	2021	2022	2023	2024
Erläuterungen (gem. § 4 Abs. 15 GemHV-Doppik)						
<b>Finanzen in €:</b>						
	laufende Einzahlungen	laufende Auszahlungen	Saldo	Erträge	Aufwendungen	Ergebnis
Plan 2020	0	17.300	-17.300	0	17.300	-17.300
Plan 2021	0	15.400	-15.400	0	15.400	-15.400
Veränderung gegenüber dem Vorjahr	0	-1.900	1.900	0	-1.900	1.900

Hauptproduktklasse	1	Zentrale Verwaltung	
Produktklasse	11	Innere Verwaltung	
Produkt	11402	Allgemeines Grundvermögen Liegenschaften	Bauamt, Fachbereich Liegenschaften

Wesentliche Produkte des Teilhaushaltes (1 Zentrale Dienste)						
Produkt:	1140200000 - Allgemeines Grundvermögen Liegenschaften					
Hauptproduktbereich:	1 Zentrale Verwaltung					
Produktbereich:	11 Innere Verwaltung					
Produktgruppe:	114 Zentrale Dienste					
Produktverantwortung:						
Beschreibung des Produktes:	Kauf, Verkauf und Tausch von Grundstücken, Wertgutachten, Vermessungen für Liegenschaften, Erbbaurechte, Vorkaufsrechte, Kataster, Miet- und Pachtverträge, deren Abrechnungen, Wohnungsverwaltung, Versicherungen, Bewirtschaftung kommunaler Objekte, soweit sie nicht anderen Produkten zugeordnet sind					
Ziele:	wirtschaftliche Verwaltung des Grundvermögens					
Leistungen:						
Grund-/Kennzahlen:						
Bezeichnung	2019	2020	2021	2022	2023	2024
Erläuterungen (gem. § 4 Abs. 15 GemHV-Doppik)						
Finanzen in €:						
	laufende Einzahlungen	laufende Auszahlungen	Saldo	Erträge	Aufwendungen	Ergebnis
Plan 2020	4.100	5.900	-1.800	4.100	5.900	-1.800
Plan 2021	4.100	5.900	-1.800	4.100	5.900	-1.800
Veränderung gegenüber dem Vorjahr	0	0	0	0	0	0



Hauptproduktklasse	1	Zentrale Verwaltung
Produktklasse	11	Innere Verwaltung
Produkt	11404	Bauhof, Fuhrpark, MAE

Wesentliche Produkte des Teilhaushaltes (1 Zentrale Dienste)						
Produkt:	1140400000 - Bauhof, Fuhrpark, MAE					
Hauptproduktbereich:	1 Zentrale Verwaltung					
Produktbereich:	11 Innere Verwaltung					
Produktgruppe:	114 Zentrale Dienste					
Produktverantwortung:						
Beschreibung des Produktes:	Wirtschaftshof, Gemeindearbeiter, alle Aufgaben des Bauhofes, Reinigung öffentlicher Flächen, Winterdienst, Pflege von Grünanlagen, kleine Straßenunterhaltungsmaßnahmen, Hausmeisterdienste					
Ziele:	Pflege der gemeindlichen Flächen; Erfüllung der Pflichten im Rahmen der Gewährleistung der Verkehrssicherungspflicht					
Leistungen:						
Grund-/Kennzahlen:						
Bezeichnung	2019	2020	2021	2022	2023	2024
Erläuterungen (gem. § 4 Abs. 15 GemHV-Doppik)						
Finanzen in €:						
	laufende Einzahlungen	laufende Auszahlungen	Saldo	Erträge	Aufwendungen	Ergebnis
Plan 2020	0	19.600	-19.600	0	19.600	-19.600
Plan 2021	0	19.100	-19.100	0	19.100	-19.100
Veränderung gegenüber dem Vorjahr	0	-500	500	0	-500	500

**Gemeinde Dargen**
**2021**

Hauptproduktklasse	1	Zentrale Verwaltung
Produktklasse	12	Sicherheit und Ordnung
Produkt	12100	Wahlen

Fachbereich Zentrale  
Dienste

Wesentliche Produkte des Teilhaushaltes (1 Zentrale Dienste)						
Produkt:	1210000000 - Wahlen					
Hauptproduktbereich:	1 Zentrale Verwaltung					
Produktbereich:	12 Sicherheit und Ordnung					
Produktgruppe:	121 Statistik und Wahlen					
Produktverantwortung:						
Beschreibung des Produktes:	Vorbereitung, Durchführung und Nachbereitung von Wahlen, Bürgerbegehren und Bürgerentscheide					
Ziele:	Terminorientierte und kostengünstige Durchführung der Wahlen unter Beachtung der gesetzlichen Vorgaben					
Leistungen:						
Grund-/Kennzahlen:						
Bezeichnung	2019	2020	2021	2022	2023	2024
Erläuterungen (gem. § 4 Abs. 15 GemHV-Doppik)						
Finanzen in €:						
	laufende Einzahlungen	laufende Auszahlungen	Saldo	Erträge	Aufwendungen	Ergebnis
Plan 2020	100	0	100	100	0	100
Plan 2021	100	300	-200	100	300	-200
Veränderung gegenüber dem Vorjahr	0	300	-300	0	300	-300

Hauptproduktklasse	1	Zentrale Verwaltung
Produktklasse	12	Sicherheit und Ordnung
Produkt	12600	Freiwillige Feuerwehr Dargen

Wesentliche Produkte des Teilhaushaltes (1 Zentrale Dienste)						
<b>Produkt:</b>	1260000000 - Freiwillige Feuerwehr Dargen					
<b>Hauptproduktbereich:</b>	1 Zentrale Verwaltung					
<b>Produktbereich:</b>	12 Sicherheit und Ordnung					
<b>Produktgruppe:</b>	126 Brandschutz					
<b>Produktverantwortung:</b>						
<b>Beschreibung des Produktes:</b>	Abrechnung kostenpflichtiger Feuerwehreinsätze, Beschaffung und Unterhaltung von Fahrzeugen und feuerwehrtechnischer Ausrüstung für die freiwilligen Feuerwehren, Unterstützung der Wehrführungen, Wahrnehmung der Verwaltungsaufgaben für die Freiwilligen Feuerwehren, Satzungsangelegenheiten					
<b>Ziele:</b>	Sicherstellung des abwehrenden und vorbeugenden Brandschutzes in der Gemeinde unter Einhaltung der vorgegebenen Schutzziele					
<b>Leistungen:</b>						
<b>Grund-/Kennzahlen:</b>						
Bezeichnung	2019	2020	2021	2022	2023	2024
<b>Erläuterungen (gem. § 4 Abs. 15 GemHV-Doppik)</b>						
<b>Finanzen in €:</b>						
	laufende Einzahlungen	laufende Auszahlungen	Saldo	Erträge	Aufwendungen	Ergebnis
Plan 2020	8.000	68.300	-60.300	14.400	77.300	-62.900
Plan 2021	8.000	45.400	-37.400	14.400	55.400	-41.000
Veränderung gegenüber dem Vorjahr	0	-22.900	22.900	0	-21.900	21.900

**Gemeinde Dargen**
**2021**

Hauptproduktklasse	2	Schule und Kultur	
Produktklasse	21	Schulträgeraufgaben - allgemeinbildende Schulen	
Produkt	21102	Schulkostenbeiträge an andere Grundschulen	Ordnungsamt

Wesentliche Produkte des Teilhaushaltes (1 Zentrale Dienste)						
Produkt:	2110200000 - Schulkostenbeiträge an andere Grundschulen					
Hauptproduktbereich:	2 Schule und Kultur					
Produktbereich:	21 Schulträgeraufgaben - allgemeinbildende Schulen					
Produktgruppe:	211 Grundschulen ( § 11 Abs. 2 Nr. 1a) SchulG M-V )					
Produktverantwortung:						
Beschreibung des Produktes:	Abrechnung und Kontrolle des Schullastenausgleiches					
Ziele:	Erhaltung der Rahmenbedingungen zur Sicherstellung eines den Auftragsgrundlagen entsprechenden und zeitgemäßen Schulbetriebs für Grundschulen					
Leistungen:						
Grund-/Kennzahlen:						
Bezeichnung	2019	2020	2021	2022	2023	2024
Erläuterungen (gem. § 4 Abs. 15 GemHV-Doppik)						
Finanzen in €:						
	laufende Einzahlungen	laufende Auszahlungen	Saldo	Erträge	Aufwendungen	Ergebnis
Plan 2020	0	39.200	-39.200	0	39.200	-39.200
Plan 2021	0	42.200	-42.200	0	42.200	-42.200
Veränderung gegenüber dem Vorjahr	0	3.000	-3.000	0	3.000	-3.000

Hauptproduktklasse	2	Schule und Kultur
Produktklasse	21	Schulträgeraufgaben - allgemeinbildende Schulen
Produkt	21502	Schulkostenbeiträge an regionale Schulen

Wesentliche Produkte des Teilhaushaltes (1 Zentrale Dienste)						
Produkt:	2150200000 - Schulkostenbeiträge an regionale Schulen					
Hauptproduktbereich:	2 Schule und Kultur					
Produktbereich:	21 Schulträgeraufgaben - allgemeinbildende Schulen					
Produktgruppe:	215 Regionale Schulen ( § 11 Abs. 2 Nr. 1b) SchulG M-V )					
Produktverantwortung:						
Beschreibung des Produktes:	Abrechnung und Kontrolle des Schullastenausgleiches					
Ziele:	Erhaltung der Rahmenbedingungen zur Sicherstellung eines den Auftragsgrundlagen entsprechenden und zeitgemäßen Schulbetriebs für regionale Schulen					
Leistungen:						
Grund-/Kennzahlen:						
Bezeichnung	2019	2020	2021	2022	2023	2024
Erläuterungen (gem. § 4 Abs. 15 GemHV-Doppik)						
Finanzen in €:						
	laufende Einzahlungen	laufende Auszahlungen	Saldo	Erträge	Aufwendungen	Ergebnis
Plan 2020	400	26.800	-26.400	400	26.800	-26.400
Plan 2021	0	45.200	-45.200	0	45.200	-45.200
Veränderung gegenüber dem Vorjahr	-400	18.400	-18.800	-400	18.400	-18.800

Hauptproduktklasse	2	Schule und Kultur
Produktklasse	28	Heimat- und sonstige Kulturpflege
Produkt	28100	Heimat- und sonstige Kulturpflege

Fachbereich Zentrale  
Dienste

Wesentliche Produkte des Teilhaushaltes (1 Zentrale Dienste)						
Produkt:	2810000000 - Heimat- und sonstige Kulturpflege					
Hauptproduktbereich:	2 Schule und Kultur					
Produktbereich:	28 Heimat- und sonstige Kulturpflege					
Produktgruppe:	281 Heimat- und sonstige Kulturpflege					
Produktverantwortung:						
Beschreibung des Produktes:	Unterstützung und Förderung von Verschönerungs- und Heimatvereinen; Volks-, Trachten, Heimat- und Brauchtumsfesten; Gemeindechroniken, Regelmäßige Unterstützung von Personen, Personengruppen, kulturellen Einrichtungen durch finanzielle Zuschüsse und/oder Sachleistungen; Förderung von Heimat- und Kulturangelegenheiten mit wichtiger politischer Bedeutung					
Ziele:	Erhalt des Brauchtums; Förderung des ehrenamtlichen Engagements; Erhalt und Schaffung von kulturellen Angeboten zur Wirtschaftsförderung im Hauptwirtschaftszweig Tourismus; Erhöhung der Wohnattraktivität; Erhalt von historischen Heimatwerten					
Leistungen:						
Grund-/Kennzahlen:						
Bezeichnung	2019	2020	2021	2022	2023	2024
Erläuterungen (gem. § 4 Abs. 15 GemHV-Doppik)						
Finanzen in €:						
	laufende Einzahlungen	laufende Auszahlungen	Saldo	Erträge	Aufwendungen	Ergebnis
Plan 2020	0	900	-900	0	900	-900
Plan 2021	0	900	-900	0	900	-900
Veränderung gegenüber dem Vorjahr	0	0	0	0	0	0

Hauptproduktklasse	3	Soziales und Jugend
Produktklasse	36	Kinder-, Jugend- und Familienhilfe
Produkt	36100	Kindertageseinrichtungen und Tagespflege

Wesentliche Produkte des Teilhaushaltes (1 Zentrale Dienste)						
Produkt:	3610000000 - Kindertageseinrichtungen und Tagespflege					
Hauptproduktbereich:	3 Soziales und Jugend					
Produktbereich:	36 Kinder-, Jugend- und Familienhilfe					
Produktgruppe:	361 Förderung von Kindern in Tageseinrichtungen und in Tagespflege					
Produktverantwortung:						
Beschreibung des Produktes:	Entgegennahme, Prüfung und Bescheidung der Anträge nach dem KiFöG; Verwaltungsseitige Betreuung der Zahlungen der Regelkostenbeiträge der Wohnsitzgemeinden an die Tageseinrichtungen					
Ziele:	Sicherstellung des geregelten Tagesbetriebes der Kindereinrichtungen, Verhinderung von Leistungsmissbrauch					
Leistungen:						
Grund-/Kennzahlen:						
Bezeichnung	2019	2020	2021	2022	2023	2024
Erläuterungen (gem. § 4 Abs. 15 GemHV-Doppik)						
Finanzen in €:						
	laufende Einzahlungen	laufende Auszahlungen	Saldo	Erträge	Aufwendungen	Ergebnis
Plan 2020	0	100.800	-100.800	0	100.800	-100.800
Plan 2021	0	100.100	-100.100	0	100.100	-100.100
Veränderung gegenüber dem Vorjahr	0	-700	700	0	-700	700

Hauptproduktklasse	3	Soziales und Jugend
Produktklasse	36	Kinder-, Jugend- und Familienhilfe
Produkt	36502	Kindertagesstätte Zirchow

Fachbereich Zentrale  
Dienste

Wesentliche Produkte des Teilhaushaltes (1 Zentrale Dienste)						
Produkt:	3650200000 - Kindertagesstätte Zirchow					
Hauptproduktbereich:	3 Soziales und Jugend					
Produktbereich:	36 Kinder-, Jugend- und Familienhilfe					
Produktgruppe:	365 Tageseinrichtungen für Kinder					
Produktverantwortung:						
Beschreibung des Produktes:	Das Gebäude der Kindertagesstätte in Zirchow befindet sich im Eigentum der Gemeinden Korswandt, Dargen, Garz, Zirchow und Kamminke. Lt. Vertrag mit dem Träger der Einrichtung, der Arbeiterwohlfahrt, sind diese 5 Gemeinden für Bau- und Unterhaltungsmaßnahmen an der Kindertagesstätte in Zirchow verantwortlich.					
Ziele:	Wirtschaftlicher Betrieb der Kindertagesstätte, Förderung der Vereinbarkeit von Familie und Beruf, Familienentlastung und -unterstützung					
Leistungen:						
Grund-/Kennzahlen:						
Bezeichnung	2019	2020	2021	2022	2023	2024
Erläuterungen (gem. § 4 Abs. 15 GemHV-Doppik)						
Finanzen in €:						
	laufende Einzahlungen	laufende Auszahlungen	Saldo	Erträge	Aufwendungen	Ergebnis
Plan 2020	0	100	-100	0	100	-100
Plan 2021	0	100	-100	0	100	-100
Veränderung gegenüber dem Vorjahr	0	0	0	0	0	0



Hauptproduktklasse	3	Soziales und Jugend
Produktklasse	36	Kinder-, Jugend- und Familienhilfe
Produkt	36601	Gemeindeeigene Spielplätze

Wesentliche Produkte des Teilhaushaltes (1 Zentrale Dienste )						
Produkt:	3660100000 - Gemeindeeigene Spielplätze					
Hauptproduktbereich:	3 Soziales und Jugend					
Produktbereich:	36 Kinder-, Jugend- und Familienhilfe					
Produktgruppe:	366 Einrichtungen der Kinder- und Jugendarbeit					
Produktverantwortung:						
Beschreibung des Produktes:	Sicherstellung von bedarfsgerechten inhaltlichen Angeboten der Kinder- und Jugendarbeit in der Gemeinde, insbesondere durch Bereitstellung der für den Betrieb erforderlichen Sachmittel					
<b>Ziele:</b> Die Kinder, Jugendlichen und jungen Erwachsenen haben persönliche, soziale und (inter-) kulturelle Kompetenzen entwickelt. Die Kinder, Jugendlichen und jungen Erwachsenen haben Eigenverantwortung und gesellschaftliche Mitverantwortung entwickelt. Die Kinder, Jugendlichen und jungen Erwachsenen vertreten ihre Interessen und beteiligen sich an der Entwicklung einer kinder-, jugendlichen- unfamilienfreundlichen Entwicklung in der Gemeinde.						
<b>Leistungen:</b>						
Grund-/Kennzahlen:						
Bezeichnung	2019	2020	2021	2022	2023	2024
Erläuterungen (gem. § 4 Abs. 15 GemHV-Doppik)						
<b>Finanzen in €:</b>						
	laufende Einzahlungen	laufende Auszahlungen	Saldo	Erträge	Aufwendungen	Ergebnis
Plan 2020	3.800	5.400	-1.600	4.100	5.700	-1.600
Plan 2021	3.800	5.400	-1.600	4.100	5.700	-1.600
Veränderung gegenüber dem Vorjahr	0	0	0	0	0	0

**Gemeinde Dargen**
**2021**

Hauptproduktklasse	<b>5</b>	Gestaltung Umwelt	
Produktklasse	<b>52</b>	Bauen und Wohnen	
Produkt	<b>52300</b>	Windkraftschöpfwerk	Fachdienst Bauen

Wesentliche Produkte des Teilhaushaltes (1 Zentrale Dienste)						
<b>Produkt:</b>	<b>5230000000 - Windkraftschöpfwerk</b>					
<b>Hauptproduktbereich:</b>	5 Gestaltung Umwelt					
<b>Produktbereich:</b>	52 Bauen und Wohnen					
<b>Produktgruppe:</b>	523 Denkmalschutz und -pflege					
<b>Produktverantwortung:</b>						
<b>Beschreibung des Produktes:</b>	Unterhaltung Bewirtschaftung und Pflege der historischen denkmalgeschützten Gebäude und Anlagen					
<b>Ziele:</b>	Erhaltung der Gebäude und Anlagen					
<b>Leistungen:</b>						
<b>Grund-/Kennzahlen:</b>						
Bezeichnung	2019	2020	2021	2022	2023	2024
Erläuterungen (gem. § 4 Abs. 15 GemHV-Doppik)						
<b>Finanzen in €:</b>						
	laufende Einzahlungen	laufende Auszahlungen	Saldo	Erträge	Aufwendungen	Ergebnis
Plan 2020	0	200	-200	0	200	-200
Plan 2021	0	200	-200	0	200	-200
Veränderung gegenüber dem Vorjahr	0	0	0	0	0	0

Hauptproduktklasse	5	Gestaltung Umwelt
Produktklasse	54	Verkehrsflächen und -anlagen, ÖPNV
Produkt	54000	Konzessionsabgaben

Kommerei

Wesentliche Produkte des Teilhaushaltes (1 Zentrale Dienste)						
Produkt:	5400000000 - Konzessionsabgaben					
Hauptproduktbereich:	5 Gestaltung Umwelt					
Produktbereich:	54 Verkehrsflächen und -anlagen, ÖPNV					
Produktgruppe:	540 Konzessionsabgaben					
Produktverantwortung:						
Beschreibung des Produktes:	Konzessionsabgaben für Gas und Elektro					
Ziele:	Bereitstellung des öffentlichen Raumes für Leitungen und Anlagen der Versorger					
Leistungen:						
Grund-/Kennzahlen:						
Bezeichnung	2019	2020	2021	2022	2023	2024
Erläuterungen (gem. § 4 Abs. 15 GemHV-Doppik)						
Finanzen in €:						
	laufende Einzahlungen	laufende Auszahlungen	Saldo	Erträge	Aufwendungen	Ergebnis
Plan 2020	15.000	0	15.000	15.000	0	15.000
Plan 2021	15.000	0	15.000	15.000	0	15.000
Veränderung gegenüber dem Vorjahr	0	0	0	0	0	0

Hauptproduktklasse	5	Gestaltung Umwelt	
Produktklasse	54	Verkehrsflächen und -anlagen, ÖPNV	
Produkt	54100	Gemeindestraße, -wege, -plätze, Haltestellen und Parkplätze	Bauamt, Fachbereich Bauverwaltung

Wesentliche Produkte des Teilhaushaltes (1 Zentrale Dienste)						
Produkt:	5410000000 - Gemeindestraße, -wege, -plätze, Haltestellen und Parkplätze					
Hauptproduktbereich:	5 Gestaltung Umwelt					
Produktbereich:	54 Verkehrsflächen und -anlagen, ÖPNV					
Produktgruppe:	541 Gemeindestraßen					
Produktverantwortung:						
Beschreibung des Produktes:	Neu -, Um - und Ausbau sowie Unterhaltung und Bewirtschaftung von öffentl. Verkehrsflächen und Ingenieurbauwerken; Oberflächenentwässerung; Signalanlagen; Verkehrszeichen; Beantragung und Bearbeitung von Förderanträgen; Abrechnung von Erschließungs -und Ausbaumaßnahmen; Berechnung und Bearbeitung von Ausbau -und Erschließungsbeiträgen; Zinsen für Darlehen					
Ziele:	Herstellung und Erhalt der Verkehrssicherheit, Substanzerhaltung, Erschließung neuer Baugebiete, Verkehrsverbesserung und Verkehrsberuhigung, Mängelbeseitigung, Bürgerinformation					
Leistungen:						
Grund-/Kennzahlen:						
Bezeichnung	2019	2020	2021	2022	2023	2024
Erläuterungen (gem. § 4 Abs. 15 GemHV-Doppik)						
Finanzen in €:						
	laufende Einzahlungen	laufende Auszahlungen	Saldo	Erträge	Aufwendungen	Ergebnis
Plan 2020	0	74.100	-74.100	29.100	135.700	-106.600
Plan 2021	0	64.300	-64.300	29.100	123.000	-93.900
Veränderung gegenüber dem Vorjahr	0	-9.800	9.800	0	-12.700	12.700

Hauptproduktklasse	5	Gestaltung Umwelt
Produktklasse	54	Verkehrsflächen und -anlagen, ÖPNV
Produkt	54101	Straßenbeleuchtung

Bauamt, Fachbereich  
Bauverwaltung

Wesentliche Produkte des Teilhaushaltes (1 Zentrale Dienste)						
<b>Produkt:</b>	5410100000 - Straßenbeleuchtung					
<b>Hauptproduktbereich:</b>	5 Gestaltung Umwelt					
<b>Produktbereich:</b>	54 Verkehrsflächen und -anlagen, ÖPNV					
<b>Produktgruppe:</b>	541 Gemeindestraßen					
<b>Produktverantwortung:</b>						
<b>Beschreibung des Produktes:</b>	Neu -, Um -und Ausbau sowie Unterhaltung und Bewirtschaftung der Straßenbeleuchtung; Beantragung und Bearbeitung von Förderanträgen; Berechnung und Bearbeitung von Ausbau -und Erschließungsbeiträgen					
<b>Ziele:</b>	Herstellung und Erhalt der Verkehrssicherheit, Substanzerhaltung, Verkehrsverbesserung und Verkehrsberuhigung, Mängelbeseitigung, Bürgerinformation					
<b>Leistungen:</b>						
<b>Grund-/Kennzahlen:</b>						
Bezeichnung	2019	2020	2021	2022	2023	2024
Erläuterungen (gem. § 4 Abs. 15 GemHV-Doppik)						
<b>Finanzen in €:</b>						
	laufende Einzahlungen	laufende Auszahlungen	Saldo	Erträge	Aufwendungen	Ergebnis
Plan 2020	0	26.300	-26.300	1.000	27.800	-26.800
Plan 2021	0	28.200	-28.200	600	29.000	-28.400
Veränderung gegenüber dem Vorjahr	0	1.900	-1.900	-400	1.200	-1.600

Hauptproduktklasse	5	Gestaltung Umwelt	
Produktklasse	54	Verkehrsflächen und -anlagen, ÖPNV	
Produkt	54102	Straßenreinigung und Winterdienst	Bauamt

Wesentliche Produkte des Teilhaushaltes (1 Zentrale Dienste)						
Produkt:	5410200000 - Straßenreinigung und Winterdienst					
Hauptproduktbereich:	5 Gestaltung Umwelt					
Produktbereich:	54 Verkehrsflächen und -anlagen, ÖPNV					
Produktgruppe:	541 Gemeindestraßen					
Produktverantwortung:						
Beschreibung des Produktes:	Organisation der Straßenreinigung und des Winterdienstes; Mitwirkung bei der Ermittlung der Kalkulationsdaten; Vergabe und Kontrolle der Reinigungslasten; Beseitigung von Leistungsstörungen; Überwachung der Reinigungspflichten v. Grundstückseigentümern; Allgemeine Rechtsfragen; Vertragsänderungen Straßenreinigung Winterdienst; Überwachung und Ausschreibung der Straßenreinigung und des Winterdienstes; Überprüfung der Rechnungslegung					
Ziele:	Gepflegtes Bild der Gemeinden; Verkehrssicherheit für Fußgänger, Radfahrer und Kraftfahrer					
Leistungen:						
Grund-/Kennzahlen:						
Bezeichnung	2019	2020	2021	2022	2023	2024
Erläuterungen (gem. § 4 Abs. 15 GemHV-Doppik)						
Finanzen in €:						
	laufende Einzahlungen	laufende Auszahlungen	Saldo	Erträge	Aufwendungen	Ergebnis
Plan 2020	0	9.000	-9.000	0	9.000	-9.000
Plan 2021	0	9.000	-9.000	0	9.000	-9.000
Veränderung gegenüber dem Vorjahr	0	0	0	0	0	0

Hauptproduktklasse	5	Gestaltung Umwelt
Produktklasse	55	Natur- und Landschaftspflege
Produkt	55200	Wasser- und Bodenverband

Zentrale  
Finanzdienstleistungen

Wesentliche Produkte des Teilhaushaltes (1 Zentrale Dienste)						
Produkt:	5520000000 - Wasser- und Bodenverband					
Hauptproduktbereich:	5 Gestaltung Umwelt					
Produktbereich:	55 Natur- und Landschaftspflege					
Produktgruppe:	552 Öffentliche Gewässer, Wasserbauliche Anlagen, Gewässerschutz					
Produktverantwortung:						
Beschreibung des Produktes:	Mitgliedschaft im Wasser- und Bodenverband Insel Usedom-Peenestrom; Umlage der Beiträge					
Ziele:	Umlage der WBV-Beiträge auf die Grundstückseigentümer					
Leistungen:						
Grund-/Kennzahlen:						
Bezeichnung	2019	2020	2021	2022	2023	2024
Erläuterungen (gem. § 4 Abs. 15 GemHV-Doppik)						
Finanzen in €:						
	laufende Einzahlungen	laufende Auszahlungen	Saldo	Erträge	Aufwendungen	Ergebnis
Plan 2020	82.000	82.000	0	82.000	82.000	0
Plan 2021	78.100	78.100	0	78.100	78.100	0
Veränderung gegenüber dem Vorjahr	-3.900	-3.900	0	-3.900	-3.900	0

Hauptproduktklasse	5	Gestaltung Umwelt
Produktklasse	55	Natur- und Landschaftspflege
Produkt	55300	Friedhof Kachlin

Wesentliche Produkte des Teilhaushaltes (1 Zentrale Dienste )						
Produkt:	5530000000 - Friedhof Kachlin					
Hauptproduktbereich:	5 Gestaltung Umwelt					
Produktbereich:	55 Natur- und Landschaftspflege					
Produktgruppe:	553 Friedhofs- und Bestattungswesen					
Produktverantwortung:						
Beschreibung des Produktes:	Bereitstellung von Grabstätten einschl. Herstellung und Unterhaltung der erforderlichen baulichen Anlagen und der notwendigen Erschließungsanlagen; Pflege und Unterhaltung der Kriegsgräber und Gedenkstätten; Ermittlung des Grabstättenbedarfs (Grabkammern); Verwaltung u. Vergabe der Grabstätten; Abrechnung der Gebühren; Organisation der Durchführung von Bestattungen und Umbettungen; Satzungsrecht (Friedhofssatzung und Gebührensatzung)					
<b>Ziele:</b> Erhalt der kommunalen Friedhöfe; Schaffung ständiger Bestattungsmöglichkeiten; Erhalt der Grünflächen und des Betriebsgelände in angemessenem und würdigem Zustand; Überwachung und Ausführung der Vorschriften über das Bestattungswesen; Erhalt der Grab- und Gedenkstätten der Opfer von Krieg und Gewaltherrschaft						
<b>Leistungen:</b>						
Grund-/Kennzahlen:						
Bezeichnung	2019	2020	2021	2022	2023	2024
Erläuterungen (gem. § 4 Abs. 15 GemHV-Doppik)						
<b>Finanzen in €:</b>						
	laufende Einzahlungen	laufende Auszahlungen	Saldo	Erträge	Aufwendungen	Ergebnis
Plan 2020	600	1.900	-1.300	700	2.200	-1.500
Plan 2021	600	1.900	-1.300	700	2.200	-1.500
Veränderung gegenüber dem Vorjahr	0	0	0	0	0	0



Hauptproduktklasse	<b>6</b>	Zentrale Finanzleistungen	
Produktklasse	<b>61</b>	Allgemeine Finanzwirtschaft	
Produkt	<b>61100</b>	Steuern, Allgemeine Zuweisungen, allgemeine Umlagen	Fachbereich Finanzen

Wesentliche Produkte des Teilhaushaltes (2 Zentrale Finanzleistungen )						
Produkt:	6110000000 - Steuern, Allgemeine Zuweisungen,allgemeine Umlagen					
Hauptproduktbereich:	6 Zentrale Finanzleistungen					
Produktbereich:	61 Allgemeine Finanzwirtschaft					
Produktgruppe:	611 Steuern, allgemeine Zuweisungen, allgemeine Umlagen					
Produktverantwortung:						
Beschreibung des Produktes:	Zuweisungen aus dem FAG für den übertragene Wirkungskreis und Konnexitätsbeiträge, Gemeindesteuern, Est., Ust., Gewerbesteuerumlage, Amtsumlage, Kreisumlage					
Ziele: Ausgleich der Aufwendungen für die übertragene Aufgaben, Einnahmebeschaffung zur allgemeinen Deckung der gemeindlichen Aufwendungen						
Leistungen:						
Grund-/Kennzahlen:						
Bezeichnung	2019	2020	2021	2022	2023	2024
Erläuterungen (gem. § 4 Abs. 15 GemHV-Doppik)						
Finanzen in €:						
	laufende Einzahlungen	laufende Auszahlungen	Saldo	Erträge	Aufwendungen	Ergebnis
Plan 2020	582.000	334.900	247.100	582.000	334.900	247.100
Plan 2021	610.500	341.200	269.300	610.500	341.200	269.300
Veränderung gegenüber dem Vorjahr	28.500	6.300	22.200	28.500	6.300	22.200

Hauptproduktklasse	6	Zentrale Finanzleistungen	
Produktklasse	61	Allgemeine Finanzwirtschaft	
Produkt	61200	Sonstige allgemeine Finanzwirtschaft	Kommerei

Wesentliche Produkte des Teilhaushaltes (2 Zentrale Finanzleistungen, 1 Zentrale Dienste)						
Produkt:	6120000000 - Sonstige allgemeine Finanzwirtschaft					
Hauptproduktbereich:	6 Zentrale Finanzleistungen					
Produktbereich:	61 Allgemeine Finanzwirtschaft					
Produktgruppe:	612 Sonst.allg.Finanzwirtsch.(sow.nicht e.and.Prod.direkt zugeordnet)					
Produktverantwortung:						
Beschreibung des Produktes:	Zinsen aus Geldanlagen, Zinsen für Darlehen und Kassenkredite, Ein- und Auszahlungen für Kredite (soweit sie nicht einem Produkt direkt zugeordnet wurden), Mahngebühren, Beitreibungsgebühren u. ä.					
Ziele:	Sicherstellen einer geordneten Finanzwirtschaft; Absenken der Zinslast; Finanzierung von Investitionen					
Leistungen:						
Grund-/Kennzahlen:						
Bezeichnung	2019	2020	2021	2022	2023	2024
Erläuterungen (gem. § 4 Abs. 15 GemHV-Doppik)						
Finanzen in €:						
	laufende Einzahlungen	laufende Auszahlungen	Saldo	Erträge	Aufwendungen	Ergebnis
Plan 2020	800	100	700	800	100	700
Plan 2021	800	300	500	800	300	500
Veränderung gegenüber dem Vorjahr	0	200	-200	0	200	-200

Hauptproduktklasse	6	Zentrale Finanzleistungen
Produktklasse	62	Beteiligungen, SV (soweit nicht einem anderen Prod.direkt zugeordnet)
Produkt	62600	Beteiligungen an Versorgungsunternehmen

Kommerei

Wesentliche Produkte des Teilhaushaltes (2 Zentrale Finanzleistungen )						
Produkt:	6260000000 - Beteiligungen an Versorgungsunternehmen					
Hauptproduktbereich:	6 Zentrale Finanzleistungen					
Produktbereich:	62 Beteiligungen, SV (soweit nicht einem anderen Prod.direkt zugeordnet)					
Produktgruppe:	626 Beteiligungen, Anteile, Wertpapiere des Anlagevermögens					
Produktverantwortung:						
Beschreibung des Produktes:	Gewinnausschüttungen aus Beteiligungsverhältnissen					
Ziele:	Erwirtschaftung von Erträgen					
Leistungen:						
Grund-/Kennzahlen:						
Bezeichnung	2019	2020	2021	2022	2023	2024
Erläuterungen (gem. § 4 Abs. 15 GemHV-Doppik)						
Finanzen in €:						
	laufende Einzahlungen	laufende Auszahlungen	Saldo	Erträge	Aufwendungen	Ergebnis
Plan 2020	7.700	0	7.700	7.700	0	7.700
Plan 2021	7.700	0	7.700	7.700	0	7.700
Veränderung gegenüber dem Vorjahr	0	0	0	0	0	0



Investitionsprogramm											
Nr.	Bezeichnung der Maßnahme	Teilhaushalt	Produkt	Ein- und Auszahlungen aus Investitionstätigkeit							
				Ergebnisse bis einschließlich 2019	Ansätze einschließlich Nachträge 2020	Ansatz 2021	Planungsdate n				
							2022	2023	2024	Planungsdate n der weiteren Haushaltsjahr e bis zum Abschluss der Maßnahme	
				in €							
				1	2	3	4	5	6	7	8
	<b>0300100 Infrastrukturpauschale</b>										
	Einzahlungen			0,00	42.400	42.700	42.700	0	0	0	127.800
	Auszahlungen			0,00	0	0	0	0	0	0	0
	Saldo			0,00	42.400	42.700	42.700	0	0	0	127.800
	<b>0300200 Straßenbaubeiträge</b>										
	Einzahlungen			0,00	0	23.000	23.000	23.000	23.000	0	92.000
	Auszahlungen			0,00	0	0	0	0	0	0	0
	Saldo			0,00	0	23.000	23.000	23.000	23.000	0	92.000
	<b>0318002 Brand- und Katastrophenschutzeinrichtungen</b>										
	Einzahlungen			0,00	0	0	0	0	0	0	0
	Auszahlungen			0,00	1.500	1.500	0	0	0	0	3.000
	Saldo			0,00	-1.500	-1.500	0	0	0	0	-3.000
	<b>0318003 Straßenbeleuchtung</b>										
	Einzahlungen			0,00	0	0	0	0	0	0	0
	Auszahlungen			0,00	0	8.000	0	0	0	0	8.000
	Saldo			0,00	0	-8.000	0	0	0	0	-8.000
	<b>0318004 Rückständiger Grunderwerb Haßbergstraße Bossin</b>										
	Einzahlungen			0,00	0	0	0	0	0	0	0
	Auszahlungen			0,00	7.000	7.000	0	0	0	0	14.000
	Saldo			0,00	-7.000	-7.000	0	0	0	0	-14.000
	<b>0319001 Spielgeräte</b>										
	Einzahlungen			0,00	26.200	27.800	0	0	0	0	54.000
	Auszahlungen			0,00	29.100	30.900	0	0	0	0	60.000
	Saldo			0,00	-2.900	-3.100	0	0	0	0	-6.000
	<b>0320001 Zäune FFw-Löschteiche</b>										
	Einzahlungen			0,00	0	0	0	0	0	0	0
	Auszahlungen			0,00	5.000	0	0	0	0	0	5.000
	Saldo			0,00	-5.000	0	0	0	0	0	-5.000
	<b>0320002 AIB Gehweg Katschow</b>										
	Einzahlungen			0,00	72.500	0	0	0	0	0	72.500
	Auszahlungen			0,00	111.600	0	0	0	0	0	111.600
	Saldo			0,00	-39.100	0	0	0	0	0	-39.100
	<b>0320003 AIB Gehweg Haßstraße Dargen</b>										
	Einzahlungen			0,00	0	0	0	0	0	0	0
	Auszahlungen			0,00	7.400	0	0	0	0	0	7.400
	Saldo			0,00	-7.400	0	0	0	0	0	-7.400
	<b>0320004 AIB - Buswartehäuschen Görke</b>										
	Einzahlungen			0,00	0	0	0	0	0	0	0

Investitionsprogramm												
Nr.	Bezeichnung der Maßnahme	Teil- haushalt Produkt tit		Ein- und Auszahlungen aus Investitionstätigkeit								Gesamtein-/ -auszahlungen
				Ergebnisse bis einschließlich 2019	Ansätze einschließlich Nachträge 2020	Ansatz 2021	Planungsdate n 2022	Planungsdate n 2023	Planungsdate n 2024	Planungsdate n der weiteren Haushaltsjahre bis zum Abschluss der Maßnahme		
											in €	
				1	2	3	4	5	6	7	8	
	Auszahlungen			0,00	5.000	7.000	0	0	0	0	12.000	
	Saldo			0,00	-5.000	-7.000	0	0	0	0	-12.000	
	<b>0321001 FFw Anzahlung auf Sachanlagen</b>											
	Einzahlungen			0,00	0	0	0	0	0	0	0	
	Auszahlungen			0,00	0	15.000	0	0	0	0	15.000	
	Saldo			0,00	0	-15.000	0	0	0	0	-15.000	
	<b>0321002 FFw Anlagen im Bau</b>											
	Einzahlungen			0,00	0	0	0	0	0	0	0	
	Auszahlungen			0,00	0	20.000	0	0	0	0	20.000	
	Saldo			0,00	0	-20.000	0	0	0	0	-20.000	
	<b>0321003 Anzahlung auf Infrastruktur</b>											
	Einzahlungen			0,00	0	0	0	0	0	0	0	
	Auszahlungen			0,00	0	700	0	0	0	0	700	
	Saldo			0,00	0	-700	0	0	0	0	-700	
				<b>0,00</b>						<b>0</b>	<b>0</b>	
	<b>Einzahlungen</b>			<b>0,00</b>	<b>141.100</b>	<b>93.500</b>	<b>65.700</b>	<b>23.000</b>	<b>23.000</b>	<b>0</b>	<b>346.300</b>	
	<b>Auszahlungen</b>			<b>0,00</b>	<b>166.600</b>	<b>90.100</b>	<b>0</b>	<b>0</b>	<b>0</b>	<b>0</b>	<b>256.700</b>	
	<b>Saldo</b>			<b>0,00</b>	<b>-25.500</b>	<b>3.400</b>	<b>65.700</b>	<b>23.000</b>	<b>23.000</b>	<b>0</b>	<b>89.600</b>	

Teilhaushalt			
verantwortlich:			
Hauptproduktklasse	1	Zentrale Verwaltung	
Produktklasse	11	Innere Verwaltung	
Produkt	11402	Allgemeines Grundvermögen Liegenschaften	Bauamt, Fachbereich Liegenschaften

Investitionsübersicht									
Teilhaushalt: Produkt: 11402									
Nr.	Einzahlungs- und Auszahlungsarten (gemäß. § 4 Absatz 6 GemHVO-Doppik)	Ergebnisse bis einschließli ch	Ansätze einschl. Nachträge	Ansatz	Planung	Planung	Planung	Planungsdate n der weiteren Haushaltsjahr en bis zum Abschluss der Maßnahme	Gesamtein- -aus- zahlungen
		2019	2020	2021	2022	2023	2024		
		1	2	3	4	5	6	7	8
		in €							
0321003 Anzahlung auf Infrastruktur									
11402.78531001									
Erläuterung:									
*Vermessung Gemarkung Prätenow, Flur 1, Flstk. 80		0,00	0	700	0	0	0	0	700
darunter:									
mit Verpflichtungsermächtigungen im Vorjahen bereits gebunden				0,00	0	0	0	0	
neu veranschlagte Verpflichtungsermächtigungen					0	0	0	0	
29 Saldo der Ein- und Auszahlungen aus Investitionstätigkeit		0,00	0	-700	0	0	0	0	-700

			<b>Teilhaushalt</b>				
			verantwortlich:				
Hauptproduktklasse	1		Zentrale Verwaltung				
Produktklasse	12		Sicherheit und Ordnung				
Produkt	12600		Freiwillige Feuerwehr Dargen		Ordnungsamt		

Investitionsübersicht									
Teilhaushalt: Produkt: 12600									
Nr.	Einzahlungs- und Auszahlungsarten (gemäß § 4 Absatz 6 GemHVO-Doppik)	Ergebnisse bis einschließl ich	Ansätze einschl. Nachträge	Ansatz	Planung	Planung	Planung	Planungsdate n der weiteren Haushaltsjahr en bis zum Abschluss der Maßnahme	Gesamtein-/ -aus- zahlungen
		2019	2020	2021	2022	2023	2024		
		1	2	3	4	5	6	7	8
in €									
0318002 Brand- und Katastrophenschutzeinrichtungen									
12600.78521001 12600.09102001.78521001 Zug. Anzahlungen auf den Erwerb bebauter Grund- stücke und grundstücksgleicher Rechte									
Erläuterung: *Ersatzpflanzung Birken auf FFw-Grundstück		0,00	1.500	1.500	0	0	0	0	3.000
darunter:									
mit Verpflichtungsermächtigungen im Vorjahen bereits gebunden				0,00	0	0	0	0	
neu veranschlagte Verpflichtungsermächtigungen					0	0	0	0	
29 Saldo der Ein- und Auszahlungen aus Investitionstätigkeit		0,00	-1.500	-1.500	0	0	0	0	-3.000
0320001 Zäune FFw-Löschteiche									
12600.78522001 12600.09602001.78522001 Zug. Anlagen im Bau (HK) bebaute Grundstücke undgrundstücksgleiche Rechte		0,00	5.000	0	0	0	0	0	5.000
darunter:									
mit Verpflichtungsermächtigungen im Vorjahen bereits gebunden				0,00	0	0	0	0	
neu veranschlagte Verpflichtungsermächtigungen					0	0	0	0	
29 Saldo der Ein- und Auszahlungen aus Investitionstätigkeit		0,00	-5.000	0	0	0	0	0	-5.000
0321001 FFw Anzahlung auf Sachanlagen									
12600.78561001									
Erläuterung: *Erwerb Tragkraftspritze		0,00	0	15.000	0	0	0	0	15.000
darunter:									
mit Verpflichtungsermächtigungen im Vorjahen bereits gebunden				0,00	0	0	0	0	
neu veranschlagte Verpflichtungsermächtigungen					0	0	0	0	
29 Saldo der Ein- und Auszahlungen aus Investitionstätigkeit		0,00	0	-15.000	0	0	0	0	-15.000
0321002 FFw Anlagen im Bau									
12600.78532001									
Erläuterung: *Bau FFw Brunnen in Görke		0,00	0	20.000	0	0	0	0	20.000
darunter:									
mit Verpflichtungsermächtigungen im Vorjahen bereits gebunden				0,00	0	0	0	0	
neu veranschlagte Verpflichtungsermächtigungen					0	0	0	0	
29 Saldo der Ein- und Auszahlungen aus Investitionstätigkeit		0,00	0	-20.000	0	0	0	0	-20.000



		<b>Teilhaushalt</b>	
		verantwortlich:	
Hauptproduktklasse	<b>3</b>	Soziales und Jugend	
Produktklasse	<b>36</b>	Kinder-, Jugend- und Familienhilfe	
Produkt	<b>36601</b>	Gemeindeeigene Spielplätze	
		Ordnungsamt	

Investitionsübersicht									
Teilhaushalt: Produkt: 36601									
Nr.	Einzahlungs- und Auszahlungsarten (gemäß § 4 Absatz 6 GemHVO-Doppik)	Ergebnisse bis einschließli ch	Ansätze einschl. Nachträge	Ansatz	Planung	Planung	Planung	Planungsdate n der weiteren Haushaltsjahr en bis zum Abschluss der Maßnahme	Gesamtein-/ -aus- zahlungen
		2019	2020	2021	2022	2023	2024		
		1	2	3	4	5	6	7	8
		in €							
0319001 Spielgeräte									
	36601.68166201	0,00	26.200	27.800	0	0	0		54.000
	36601.78561001 36601.09106001.78561001 Zug. Anzahlungen auf den Erwerb von beweglichen AV(Fahrzeuge, Maschinen und Erläuterung: Spielgeräte lt. Spielplatzförderungsrichtlinie für Spielplätze Dargen 10.500€ zzgl. Aufbau und TÜV OT Bossin 5.000€ zzgl. Aufbau und TÜV OT Görke 8.800€ zzgl. Aufbau und TÜV OT Kachlin 2.000€ zzgl. Aufbau und TÜV OT Katschow 1.600€ zzgl. Aufbau und TÜV								
		0,00	29.100	30.900	0	0	0	0	60.000
	darunter:			0,00	26.200	27.800	0	0	
	mit Verpflichtungsermächtigungen im Vorjahre bereits gebunden								
	neu veranschlagte Verpflichtungsermächtigungen				0	0	26.200	54.000	
	29 Saldo der Ein- und Auszahlungen aus Investitionstätigkeit	0,00	-2.900	-3.100	0	0	0	0	-6.000

		<b>Teilhaushalt</b>	
		verantwortlich:	
Hauptproduktklasse	<b>5</b>	Gestaltung Umwelt	
Produktklasse	<b>54</b>	Verkehrsflächen und -anlagen, ÖPNV	
Produkt	<b>54100</b>	Gemeindestraße, -wege, -plätze, Haltestellen und Parkplätze	
		Bauamt, Fachbereich Bauverwaltung	

Investitionsübersicht									
Teilhaushalt: Produkt: 54100									
Nr.	Einzahlungs- und Auszahlungsarten (gemäß. § 4 Absatz 6 GemHVO-Doppik)	Ergebnisse bis einschließli ch	Ansätze einschl. Nachträge	Ansatz	Planung	Planung	Planung	Planungsdate n der weiteren Haushaltsjahr en bis zum Abschluss der Maßnahme	Gesamtein-/ -aus- zahlungen
		2019	2020	2021	2022	2023	2024		
		1	2	3	4	5	6	7	8
in €									
0300200 Straßenbaubeiträge									
54100.68260001									
Erläuterung:									
*Pauschaler finanzieller Ausgleich für den Wegfall der Straßenbaubeiträge gem. § 8a Abs. 7 KAG M-V		0,00	0	23.000	23.000	23.000	23.000	0	92.000
darunter:									
mit Verpflichtungsermächtigungen im Vorjahen bereits gebunden				0,00	0	0	0	0	
neu veranschlagte Verpflichtungsermächtigungen					0	0	0	0	
29 Saldo der Ein- und Auszahlungen aus Investitionstätigkeit		0,00	0	23.000	23.000	23.000	23.000	0	92.000
0318004 Rückständiger Grunderwerb Haffbergstraße Bossin									
54100.78531001 54100.09103001.78531001 Zug. Anzahlungen auf den Erwerb von Infrastrukturvermögen,		0,00	7.000	7.000	0	0	0	0	14.000
darunter:									
mit Verpflichtungsermächtigungen im Vorjahen bereits gebunden				0,00	0	0	0	0	
neu veranschlagte Verpflichtungsermächtigungen					0	0	0	0	
29 Saldo der Ein- und Auszahlungen aus Investitionstätigkeit		0,00	-7.000	-7.000	0	0	0	0	-14.000
0320002 AiB Gehweg Katschow									
54100.68166201		0,00	72.500	0	0	0	0	0	72.500
54100.78532001 54100.09603001.78532001 Zug. Anlagen im Bau (HK) Infrastrukturvermögen		0,00	111.600	0	0	0	0	0	111.600
darunter:									
mit Verpflichtungsermächtigungen im Vorjahen bereits gebunden				0,00	72.500	0	0	0	
neu veranschlagte Verpflichtungsermächtigungen					0	0	72.500	72.500	
29 Saldo der Ein- und Auszahlungen aus Investitionstätigkeit		0,00	-39.100	0	0	0	0	0	-39.100
0320003 AiB Gehweg Haffstraße Dargen									
54100.78532001 54100.09603001.78532001 Zug. Anlagen im Bau (HK) Infrastrukturvermögen		0,00	7.400	0	0	0	0	0	7.400
darunter:									
mit Verpflichtungsermächtigungen im Vorjahen bereits gebunden				0,00	0	0	0	0	
neu veranschlagte Verpflichtungsermächtigungen					0	0	0	0	
29 Saldo der Ein- und Auszahlungen aus Investitionstätigkeit		0,00	-7.400	0	0	0	0	0	-7.400
0320004 AiB - Buswartehäuschen Görke									
54100.78532001 54100.09603001.78532001 Zug. Anlagen im Bau (HK) Infrastrukturvermögen		0,00	5.000	7.000	0	0	0	0	12.000
darunter:									
mit Verpflichtungsermächtigungen im Vorjahen bereits gebunden				0,00	0	0	0	0	
neu veranschlagte Verpflichtungsermächtigungen					0	0	0	0	
29 Saldo der Ein- und Auszahlungen aus Investitionstätigkeit		0,00	-5.000	-7.000	0	0	0	0	-12.000

		<b>Teilhaushalt</b>	
		verantwortlich:	
Hauptproduktklasse	<b>5</b>	Gestaltung Umwelt	
Produktklasse	<b>54</b>	Verkehrsflächen und -anlagen, ÖPNV	
Produkt	<b>54101</b>	Straßenbeleuchtung	
		Bauamt, Fachbereich Bauverwaltung	

Investitionsübersicht									
Teilhaushalt: Produkt: 54101									
Nr.	Einzahlungs- und Auszahlungsarten (gemäß. § 4 Absatz 6 GemHVO-Doppik)	Ergebnisse bis einschließli ch	Ansätze einschl. Nachträge	Ansatz	Planung	Planung	Planung	Planungsdate n der weiteren Haushaltsjahr en bis zum Abschluss der Maßnahme	Gesamtein-/ -aus- zahlungen
		2019	2020	2021	2022	2023	2024		
		1	2	3	4	5	6	7	8
		in €							
0318003 Straßenbeleuchtung									
54101.78431001									
Erläuterung:									
*Investitionszuschuss DL-Vertrag		0,00	0	8.000	0	0	0	0	8.000
darunter:									
mit Verpflichtungsermächtigungen im Vorjahre bereits gebunden				0,00	0	0	0	0	
neu veranschlagte Verpflichtungsermächtigungen					0	0	0	0	
29 Saldo der Ein- und Auszahlungen aus Investitionstätigkeit		0,00	0	-8.000	0	0	0	0	-8.000

			<b>Teilhaushalt</b>	
			verantwortlich:	
Hauptproduktklasse	<b>6</b>		Zentrale Finanzleistungen	
Produktklasse	<b>61</b>		Allgemeine Finanzwirtschaft	
Produkt	<b>61100</b>		Steuern, Allgemeine Zuweisungen, allgemeine Umlagen	Fachbereich Finanzen

Investitionsübersicht										
Teilhaushalt: Produkt: 61100										
Nr.	Einzahlungs- und Auszahlungsarten (gemäß. § 4 Absatz 6 GemHVO-Doppik)	Ergebnisse bis einschließli ch	Ansätze einschl. Nachträge	Ansatz	Planung	Planung	Planung	Planungsdate n der weiteren Haushaltsjahr en bis zum Abschluss der Maßnahme	Gesamtein-/ -aus- zahlungen	
		2019	2020	2021	2022	2023	2024			
		1	2	3	4	5	6	7		8
		in €								
	0300100 Infrastrukturpauschale									
	61100.68142001	0,00	42.400	42.700	42.700	0	0	0	127.800	
	darunter:									
	mit Verpflichtungsermächtigungen im Vorjahen bereits gebunden			0,00	42.400	42.700	42.700	0		
	neu veranschlagte Verpflichtungsermächtigungen				0	0	42.400	127.800		
	29 Saldo der Ein- und Auszahlungen aus Investitionstätigkeit	0,00	42.400	42.700	42.700	0	0	0	127.800	