

Amt Usedom-Süd

- Der Amtsvorsteher -

Gemeinde Garz - Gemeindevertretung Garz

Beschlussvorlage-Nr:
GVGa-0120/20

Beschlusstitel:

Beratung und Beschlussfassung über die Haushaltssatzung und den Haushaltsplan der Gemeinde Garz für das Haushaltsjahr 2020

Amt / Bearbeiter
Fachbereich II (Kämmerei) /
Mittelstadt

Datum:
31.01.2020

Status: öffentlich

Beratungsfolge:			
Status	Datum	Gremium	Zuständigkeit
Öffentlich	10.03.2020	Gemeindevertretung Garz	Entscheidung

Beschlussempfehlung:

Die Gemeindevertretung der Gemeinde Garz beschließt die Haushaltssatzung nebst Haushaltsplan für das Jahr 2020 wie folgt:

Haushaltssatzung der Gemeinde Garz für das Haushaltsjahr 2020

Aufgrund des § 45 i.V.m. § 47 der Kommunalverfassung (KV M-V) wird nach Beschluss der Gemeindevertretung Garz vom 10.03.2020 und nach Bekanntgabe der rechtsaufsichtlichen Entscheidungen zu den genehmigungspflichtigen Festsetzungen folgende Haushaltssatzung erlassen:

§ 1

Ergebnis- und Finanzhaushalt

Der Haushaltsplan für das Haushaltsjahr 2020 wird

1. im Ergebnishaushalt auf

	Ansatz 2020
einen Gesamtbetrag der Erträge von	301.400
der Gesamtbetrag der ordentlichen Aufwendungen von	326.500
ein Jahresergebnis nach Veränderung der Rücklagen von	-25.100

2. im Finanzhaushalt auf

	Ansatz 2020
a) einen Gesamtbetrag der laufenden Einzahlungen von	291.300
einen Gesamtbetrag der laufenden Auszahlungen* von	300.300
einen jahresbezogenen Saldo der laufenden Ein- und Auszahlungen von	-9.000
b) einen Gesamtbetrag der Einzahlungen aus der Investitionstätigkeit von	269.000
einen Gesamtbetrag der Auszahlungen aus der Investitionstätigkeit von	269.000
der Saldo der Ein- und Auszahlungen aus der Investitionstätigkeit von	0

festgesetzt.

*einschließlich Auszahlungen für die planmäßige Tilgung von Krediten für Investitionen und Investitionsförderungsmaßnahmen.

§ 2

Kredite für Investitionen und Investitionsförderungsmaßnahmen

Kredite zur Finanzierung von Investitionen und Investitionsförderungsmaßnahmen werden nicht veranschlagt.

§ 3

Verpflichtungsermächtigungen

Verpflichtungsermächtigungen werden nicht veranschlagt.

§ 4

Kassenkredite

Der Höchstbetrag der Kassenkredite wird festgesetzt auf 350.900 EUR.

§ 5

Hebesätze

Die Hebesätze für die Realsteuern werden wie folgt festgesetzt:

Hebesätze für Realsteuern

			v. H.
1.	a)	Grundsteuer für die land- und forstwirtschaftlichen Flächen (Grundsteuer A) auf	323
	b)	Grundsteuer für die Grundstücke (Grundsteuer B) auf	427
2.		Gewerbsteuer auf	381

§ 6

Stellen gemäß Stellenplan

Die Gesamtzahl der im Stellenplan ausgewiesenen Stellen beträgt 0 Vollzeitäquivalente (VzÄ).

§ 7

Weitere Vorschriften

1. Auf die Einzeldarstellung von Investitionen und Investitionsförderungsmaßnahmen unterhalb der Wertgrenze von 100.000 € kann gem. § 4 Abs.7 GemHVO-Doppik verzichtet werden.
2. Im Sinne des § 48 Abs. 2 Nummer 1 der Kommunalverfassung ist
 - a) ein entstehender Jahresfehlbetrag / jahresbezogener negativer Saldo der laufenden Ein- und Auszahlungen erheblich, wenn er 10 v.H. der Gesamtauszahlungen überschreitet,
 - b) die Erhöhung eines bereits ausgewiesenen Jahresfehlbetrages / jahresbezogenen negativen Saldos der laufenden Ein- und Auszahlungen wesentlich, wenn er 10 v.H. der Gesamtauszahlungen überschreitet.
3. Im Sinne des § 48 Abs. 2 Nummer 2 Kommunalverfassung sind nicht veranschlagte oder zusätzliche Aufwendungen / Auszahlungen erheblich, wenn sie im Einzelfall 10 v. H. der Gesamtauszahlungen übersteigen.
4. Im Sinne des § 48 Abs. 3 Nummer 1 Kommunalverfassung sind unabweisbare Auszahlungen für Investitionen geringfügig, wenn sie 10 v.H. der Gesamtauszahlungen nicht übersteigen.
5. Im Sinne des § 48 Absatz 3 Nummer 2 Kommunalverfassung gilt eine Abweichung vom Stellenplan als geringfügig, wenn sie 1 Vollzeitäquivalente nicht übersteigt.

Nachrichtliche Angaben:

	31.12.2020
Zum Ergebnishaushalt: Das Ergebnis zum 31. Dezember des Haushaltsjahres beträgt voraussichtlich	-118.823
Zum Finanzhaushalt: Der Saldo der laufenden Ein- und Auszahlungen zum 31. Dezember des Haushaltsjahres beträgt voraussichtlich	-102.032
Zum Eigenkapital: Der Stand des Eigenkapitals zum 31. Dezember des Haushaltsjahres beträgt voraussichtlich	421.449

Sachverhalt:

Die Haushaltssatzung nebst Haushaltsplan, Bestandteilen und Anlagen wird in der Sitzung der Gemeindevertretung vorgestellt.

Beratungsergebnis	Gesetzl. Zahl d. Mitglieder	Anwesend	Einstimmig	JA	NEIN	Enthaltung	Ausgeschlossen (Mitwirkungsverbot)
Gremium							
Gemeindevertretung Garz							

Gemeinde Garz

Haushaltsvorbericht Garz

2020





1 Haushaltssatzung

Haushaltssatzung der Gemeinde Garz für das Haushaltsjahr 2020

Aufgrund des § 45 i.V.m. § 47 der Kommunalverfassung (KV M-V) wird nach Beschluss der Gemeindevertretung Garz vom 10.03.2020 und nach Bekanntgabe der rechtsaufsichtlichen Entscheidungen zu den genehmigungspflichtigen Festsetzungen folgende Haushaltssatzung erlassen:

§ 1 Ergebnis- und Finanzhaushalt

Der Haushaltsplan für das Haushaltsjahr 2020 wird

1. im Ergebnishaushalt auf

	Ansatz 2020
einen Gesamtbetrag der Erträge von	301.400
der Gesamtbetrag der ordentlichen Aufwendungen von	326.500
ein Jahresergebnis nach Veränderung der Rücklagen von	-25.100

2. im Finanzhaushalt auf

	Ansatz 2020
a) einen Gesamtbetrag der laufenden Einzahlungen von	291.300
einen Gesamtbetrag der laufenden Auszahlungen* von	300.300
einen jahresbezogenen Saldo der laufenden Ein- und Auszahlungen von	-9.000
b) einen Gesamtbetrag der Einzahlungen aus der Investitionstätigkeit von	269.000
einen Gesamtbetrag der Auszahlungen aus der Investitionstätigkeit von	269.000
der Saldo der Ein- und Auszahlungen aus der Investitionstätigkeit von	0

festgesetzt.

*einschließlich Auszahlungen für die planmäßige Tilgung von Krediten für Investitionen und Investitionsförderungsmaßnahmen.

§ 2 Kredite für Investitionen und Investitionsförderungsmaßnahmen

Kredite zur Finanzierung von Investitionen und Investitionsförderungsmaßnahmen werden nicht veranschlagt.



Haushaltsvorbericht Garz

§ 3 Verpflichtungsermächtigungen

Verpflichtungsermächtigungen werden nicht veranschlagt.

§ 4 Kassenkredite

Der Höchstbetrag der Kassenkredite wird festgesetzt auf 350.900 EUR.

§ 5 Hebesätze

Die Hebesätze für die Realsteuern werden wie folgt festgesetzt:

Hebesätze für Realsteuern

			v. H.
1.	a)	Grundsteuer für die land- und forstwirtschaftlichen Flächen (Grundsteuer A) auf	323
	b)	Grundsteuer für die Grundstücke (Grundsteuer B) auf	427
2.		Gewerbesteuer auf	381

§ 6 Stellen gemäß Stellenplan

Die Gesamtzahl der im Stellenplan ausgewiesenen Stellen beträgt 0 Vollzeitäquivalente (VzÄ).

§ 7 Weitere Vorschriften

1. Auf die Einzeldarstellung von Investitionen und Investitionsförderungsmaßnahmen unterhalb der Wertgrenze von 100.000 € kann gem. § 4 Abs.7 GemHVO-Doppik verzichtet werden.
2. Im Sinne des § 48 Abs. 2 Nummer 1 der Kommunalverfassung ist
 - a) ein entstehender Jahresfehlbetrag / jahresbezogener negativer Saldo der laufenden Ein- und Auszahlungen erheblich, wenn er 10 v.H. der Gesamtauszahlungen überschreitet,
 - b) die Erhöhung eines bereits ausgewiesenen Jahresfehlbetrages / jahresbezogenen negativen Saldos der laufenden Ein- und Auszahlungen wesentlich, wenn er 10 v.H. der Gesamtauszahlungen überschreitet.
3. Im Sinne des § 48 Abs. 2 Nummer 2 Kommunalverfassung sind nicht veranschlagte oder zusätzliche Aufwendungen / Auszahlungen erheblich, wenn sie im Einzelfall 10 v. H. der Gesamtauszahlungen übersteigen.



Haushaltsvorbericht Garz

4. Im Sinne des § 48 Abs. 3 Nummer 1 Kommunalverfassung sind unabweisbare Auszahlungen für Investitionen geringfügig, wenn sie 10 v.H. der Gesamtauszahlungen nicht übersteigen.
5. Im Sinne des § 48 Absatz 3 Nummer 2 Kommunalverfassung gilt eine Abweichung vom Stellenplan als geringfügig, wenn sie 1 Vollzeitäquivalente nicht übersteigt.

Nachrichtliche Angaben:

	31.12.2020
Zum Ergebnishaushalt: Das Ergebnis zum 31. Dezember des Haushaltsjahres beträgt voraussichtlich	-118.823
Zum Finanzhaushalt: Der Saldo der laufenden Ein- und Auszahlungen zum 31. Dezember des Haushaltsjahres beträgt voraussichtlich	-102.032
Zum Eigenkapital: Der Stand des Eigenkapitals zum 31. Dezember des Haushaltsjahres beträgt voraussichtlich	421.449

Garz,

Ort, Datum

G. Krohn

Bürgermeister

Siegel



Haushaltsvorbericht Garz

Gemäß §1 Nr.1 Gemeindehaushaltsverordnung (GemHVO) ist dem Haushaltsplan ein Vorbericht beizufügen, der gemäß § 5 dieser Verordnung einen Überblick über den Stand und die Entwicklung der Haushaltswirtschaft im Haushaltsjahr unter Einbeziehung der beiden Vorjahre geben soll.

Inhaltsverzeichnis

1 Haushaltssatzung	1
2 Allgemeine Angaben zur Gemeinde	6
2.1 Bevölkerungsentwicklung	6
2.2 Entwicklung von Wirtschaft und Arbeitsmarkt	6
3 Größe des Gemeindegebietes	7
4 Entwicklung der Jahresergebnisse	8
4.1 Überblick über die Entwicklung der Haushaltswirtschaft	8
5 Entwicklung der wichtigsten Erträge und Einzahlungen sowie der Aufwendungen und Auszahlungen	11
5.1 Erträge	11
5.2 Aufwendungen	18
6 Investitionen/Folgekosten.....	25
6.1 Investitionsübersicht	25
7 Entwicklung der Kredite für Investitionen und Investitionsfördermaßnahmen	26
8 Belastungen des Haushaltes durch kreditähnliche Rechtsgeschäfte.....	26
9 Entwicklung der Kassenkredite	26
10 Entwicklung des Eigenkapitals, untergliedert nach den einzelnen Posten des Eigenkapitals	27
11 Entwicklung der Sonderposten untergliedert nach den einzelnen Sonderposten.....	27
12 Entwicklung der Rückstellungen.....	28
13 Aufwendungen und Auszahlungen, Erträge und Einzahlungen sowie die selbstfinanzierten Eigenanteile für freiwillige Leistungen	28
14 Darstellung der Haushaltssituation und Wege zur Wiederherstellung der weggefallenen Leistungsfähigkeit	28
15 Haushaltsvermerke zu den Deckungskreisen und der Zweckbindung	29
16 Übersicht über Zuwendungen an Fraktionen.....	30



Haushaltsvorbericht Garz

17 Übersicht über die Wirtschaftslage und die voraussichtliche Entwicklung der Unternehmen und Einrichtungen, an denen die Gemeinde mit beherrschendem Einfluss beteiligt ist.....	30
18 Mitgliedschaft in Vereinen und Verbänden	30
19 Sonstige Beteiligungen	30
20 Entwicklung der Kreis- und Amtsumlage	31

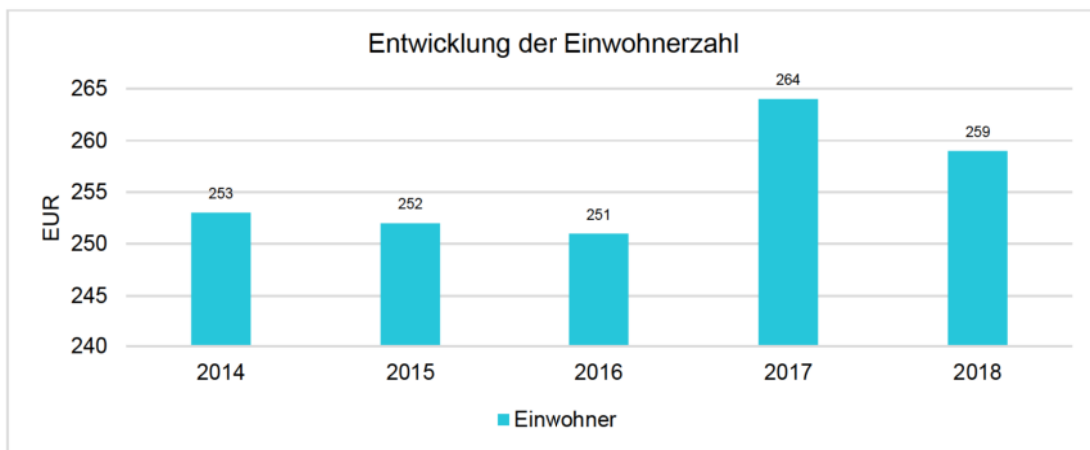


2 Allgemeine Angaben zur Gemeinde

2.1 Bevölkerungsentwicklung

Die Gemeinde hatte zum 31.12. des Vorjahres 259 Einwohner.

Im nachfolgenden Diagramm wird die Entwicklung der Einwohnerzahlen in den letzten 6 Jahren dargestellt.



Die nachfolgende Tabelle zeigt die Entwicklung der Einwohnerstruktur nach Altersgruppen:

Einwohnerstruktur nach Altersgruppen

	2015	2016	2017	2018
Einwohner	252	251	264	259
Kinder im Krippenalter (0-2 Jahre)	2	2	3	7
Kinder im Kindergartenalter (3-5 Jahre)	6	5	4	2
Kinder im Schulalter (6-17 Jahre)	27	26	33	33
jüngere Erwerbsbevölkerung (18-45 Jahre)	85	83	87	81
ältere Erwerbsbevölkerung (46-65 Jahre)	81	81	83	78
Senioren (über 65)	51	54	54	58

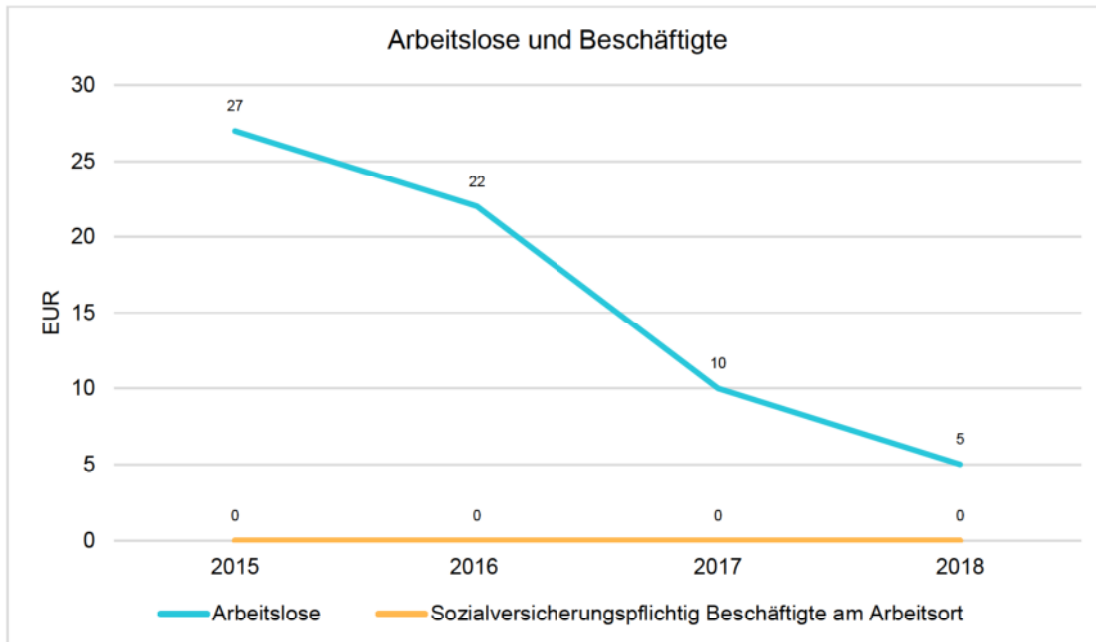
2.2 Entwicklung von Wirtschaft und Arbeitsmarkt

Die Anzahl der Gewerbebetriebe betrug zum 31.12. des Vorjahres 15.

Nachfolgend wird tabellarisch die Entwicklung der wichtigsten Indikatoren wie die Zahl der Arbeitslosen und die Zahl der sozialversicherungspflichtig Beschäftigten vor Ort angezeigt. Die Daten entstammen aus den Statistiken der Bundesagentur für Arbeit.



Haushaltsvorbericht Garz



3 Größe des Gemeindegebietes

Das Gebiet der Gemeinde Garz gliedert sich wie folgt:

Gliederung des Gemeindegebietes

Nutzung	Fläche in ha
Wohnbaufläche	14,8119
G+F Industrie und Gewerbe, Lagerplatz, Betriebsfläche Versorgungsanlage, G+F Entsorgungsanlage	6,1156
Tagebau, Grube, Steinbruch (Sand)	1,6833
G+F Land- und Forstwirtschaft, Betrieb	2,1349
Schießanlage, G+F Erholung, Wochenend- und Ferienhausfläche, Garten	14,8875
Friedhof (ohne Gebäude)	5,7394
Straßen, Wege, Plätze	28,6436
Bahnverkehr, G+F zu Verkehrsanlagen, Eisenbahn, Flugverkehr, Flughafen	88,5550
Acker-, Grün-, Garten-, Brachland	309,9717
Laub-, Nadelholz	321,8234
Gehölz, Heide, Moor, Sumpf, Unland, Gewässerbegleitfläche	207,7370
Kanal, Graben	2,1975
gesamte Fläche	1.004,3008



4 Entwicklung der Jahresergebnisse

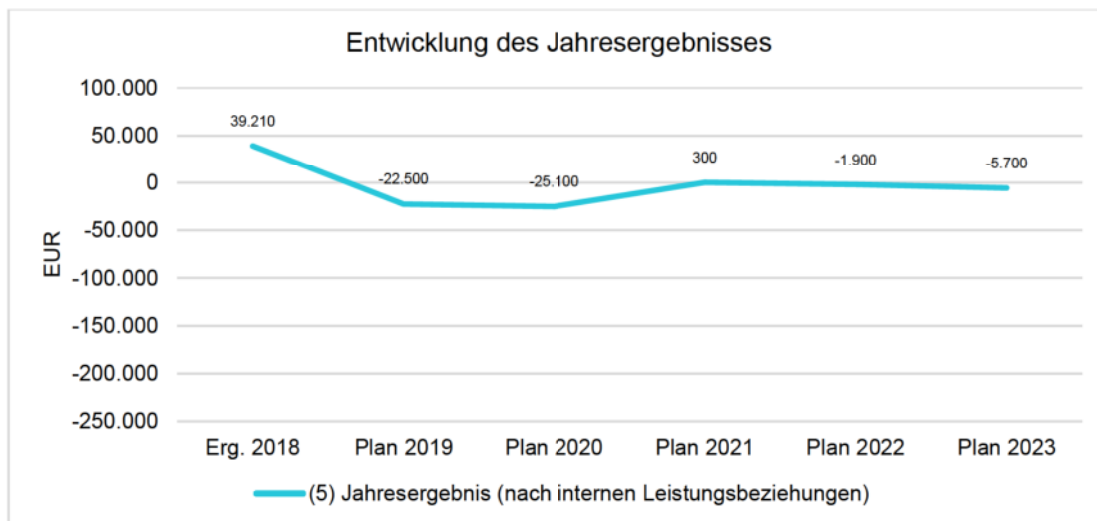
4.1 Überblick über die Entwicklung der Haushaltswirtschaft

4.1.1 Entwicklung der Jahresergebnisse in der Ergebnisrechnung

Gemäß § 16 Absatz 1 Nummer 1 GemHVO-Doppik ist der Haushalt in der Planung ausgeglichen, wenn der Ergebnishaushalt unter Berücksichtigung von noch nicht ausgeglichenen Fehlbeträgen und vorgetragenen Jahresüberschüssen aus Haushaltsvorjahren gemäß § 2 Absatz 1 Nummer 27 keinen Fehlbetrag ausweist.

Entwicklung der Jahresergebnisse in der Ergebnisrechnung

	Erg. 2018	Plan 2019	Plan 2020	Plan 2021	Plan 2022	Plan 2023
(5) Jahresergebnis (nach internen Leistungsbeziehungen)	39.210	-22.500	-25.100	300	-1.900	-5.700



4.1.2 Entwicklung des Jahresergebnisses in der Finanzrechnung

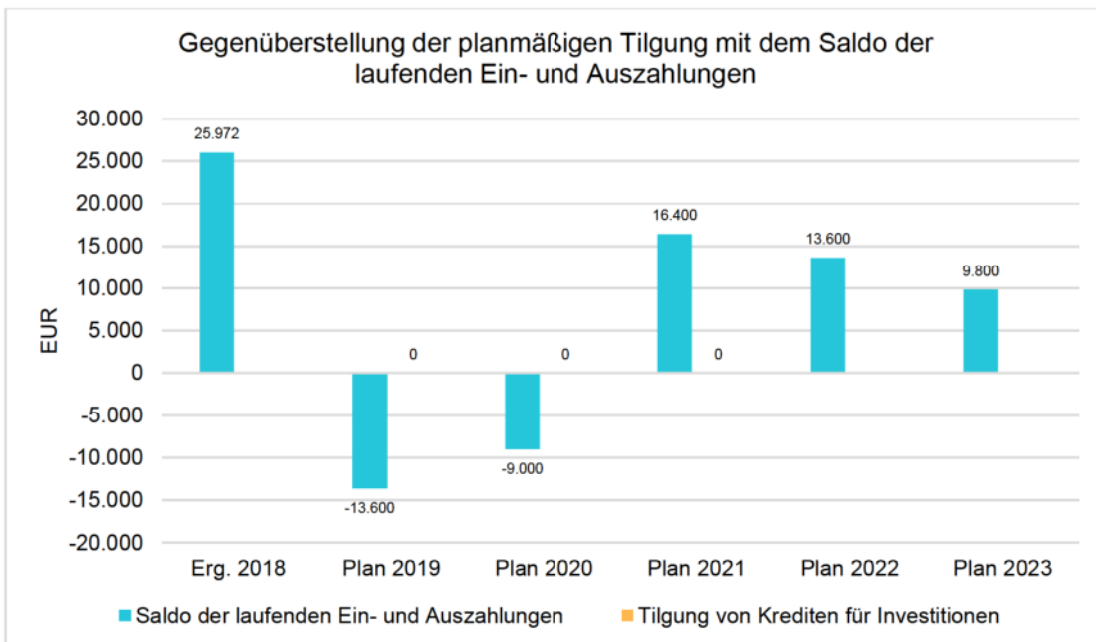
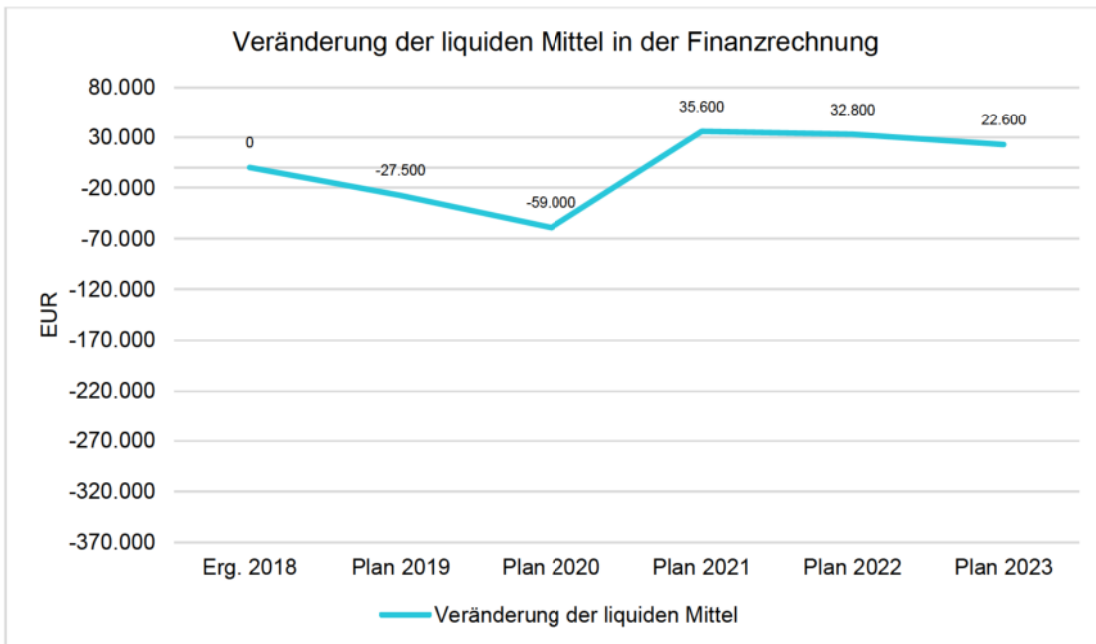
Gemäß § 16 Absatz 1 Nummer 2 GemHVO-Doppik ist der Haushalt in der Planung ausgeglichen, wenn im Finanzhaushalt kein negativer Saldo der laufenden Ein- und Auszahlungen gemäß § 3 Absatz 1 Satz 1 Nummer 39 besteht.



Haushaltsvorbericht Garz

Veränderung der liquiden Mittel in der Finanzrechnung

	Erg. 2018	Plan 2019	Plan 2020	Plan 2021	Plan 2022	Plan 2023
Veränderung der liquiden Mittel ohne EHK	80.719	-27.500	-59.000	35.600	32.800	22.600





Haushaltsvorbericht Garz

Der Bestand an liquiden Mitteln zur Jahresrechnung per 31.12.2018 betrug -1.347,35 Euro.

Übersicht über die Zusammensetzung und Entwicklung des Saldos der liquiden Mittel und der Kassenkredite im Finanzplanungszeitraum

Nr.		Ergebnisse des Haushaltsvorjahres	Ansätze des Haushaltsvorjahres einschließlich Nachträge	Ansatz des Haushaltsjahres	Planungsdaten des Haushaltsfolgejahres	Planungsdaten des zweiten Haushaltsfolgejahres	Planungsdaten des dritten Haushaltsfolgejahres
		2018	2019	2020	2021	2022	2023
		in €					
		1	2	3	4	5	6
1	Liquide Mittel zum 31. Dezember des Haushaltsvorjahres (§ 47 Absatz 4 Nummer 2.4 GemHVO-Doppik)	0,00	0,00	0,00	0,00	0,00	0,00
2	- Kassenkredite zum 31. Dezember des Haushaltsvorjahres	82.066,73	1.347,35	28.847,35	87.847,35	52.247,35	19.447,35
3	= Saldo der liquiden Mittel und der Kassenkredite zum 31. Dezember des Haushaltsvorjahres	-82.066,73	-1.347,35	-28.847,35	-87.847,35	-52.247,35	-19.447,35
4	Saldo der laufenden Ein- und Auszahlungen zum 31. Dezember des Haushaltsvorjahres	-105.404,11	-79.432,35	-93.032,35	-102.032,35	-85.632,35	-72.032,35
5	+ Korrektur des Vortrages	0,00	0,00	0,00	0,00	0,00	0,00
6	+ jahresbezogener Saldo der Ein- und Auszahlungen (§ 3 Absatz 1 Satz 1 Nummer 37 GemHVO-Doppik)	25.971,76	-13.600,00	-9.000,00	16.400,00	13.600,00	9.800,00
7	+ Saldo der laufenden Ein- und Auszahlungen zum 31. Dezember des Haushaltsjahres	-79.432,35	-93.032,35	-102.032,35	-85.632,35	-72.032,35	-62.232,35
8	Saldo der Ein- und Auszahlungen aus Investitionstätigkeit zum 31. Dezember des Haushaltsvorjahres	23.352,38	28.100,00	14.200,00	14.200,00	33.400,00	52.600,00
9	+ Korrektur des Vortrages	0,00	0,00	0,00	0,00	0,00	0,00
10	+ Saldo der Ein- und Auszahlungen aus Investitionstätigkeit (§ 3 Absatz 1 Satz 1 Nummer 29 GemHVO-Doppik)	4.747,62	-13.900,00	0,00	19.200,00	19.200,00	12.800,00
11	+ Saldo der Ein- und Auszahlungen aus Krediten für Investitionen und Investitionsförderungsmaßnahmen (ohne planmäßige Tilgung)	0,00	0,00	0,00	0,00	0,00	0,00
12	+ Saldo der Ein- und Auszahlungen aus Investitionstätigkeit zum 31. Dezember des Haushaltsjahres	28.100,00	14.200,00	14.200,00	33.400,00	52.600,00	65.400,00
13	Saldo der durchlaufenden Gelder und ungeklärten Zahlungsvorgänge zum 31. Dezember des Haushaltsvorjahres	-15,00	49.985,00	49.985,00	-15,00	-15,00	-15,00
14	+ Korrektur des Vortrages	0,00	0,00	0,00	0,00	0,00	0,00
15	+ Saldo der durchlaufenden Gelder und ungeklärten Zahlungsvorgänge (§ 3 Absatz 1 Satz 1 Nummer 35 GemHVO-Doppik)	50.000,00	0,00	-50.000,00	0,00	0,00	0,00
16	+ Saldo der durchlaufenden Gelder und ungeklärten Zahlungsvorgänge zum 31. Dezember des Haushaltsjahres	49.985,00	49.985,00	-15,00	-15,00	-15,00	-15,00
17	= Saldo der liquiden Mittel und der Kassenkredite zum 31. Dezember des Haushaltsjahres	-1.347,35	-28.847,35	-87.847,35	-52.247,35	-19.447,35	3.152,65

In den Zeilen 1 bis 3 sowie in Zeile 17 wird die Entwicklung des Saldos der liquiden Mittel und der Kredite zur Sicherung der Zahlungsfähigkeit in den beiden Haushaltsvorjahren, im Haushaltsjahr und im Finanzplanungszeitraum dargestellt. Die liquiden Mittel der Gemeinde werden sich im Finanzplanungszeitraum insgesamt von -1.347,35 Euro auf 3.152,65 Euro verändern.

In den folgenden Zeilen 4 bis 16 werden die Ursachen für die Veränderung des Saldos der liquiden Mittel und der Kredite zur Sicherung der Zahlungsfähigkeit unterschieden nach

- dem laufenden Bereich (Saldo der laufenden Ein- und Auszahlungen und der planmäßigen Tilgung von Krediten für Investitionen und Investitionsfördermaßnahmen),



Haushaltsvorbericht Garz

- dem Investitionsbereich (Saldo der Ein- und Auszahlungen aus der Investitionstätigkeit sowie der Entwicklung der Investitionskredite -mit Ausnahme der planmäßigen Tilgung, die dem laufenden Bereich zugeordnet ist),
- dem Bereich der Ein- und Auszahlungen aus durchlaufenden Geldern und ungeklärten Zahlungsvorgängen.

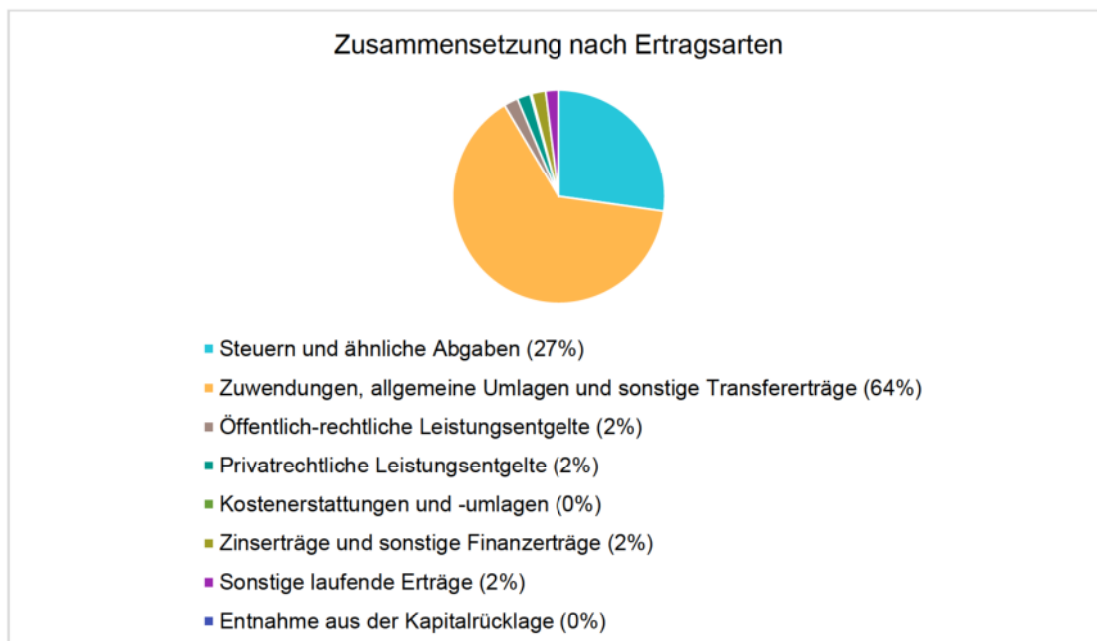
In den Zeilen 4 bis 7 wird die Entwicklung des Saldos der laufenden Ein- und Auszahlungen und der planmäßigen Tilgung der Investitionskredite dargestellt. Sofern in der Zeile 7 kein negativer Betrag ausgewiesen wird, ist in dem entsprechenden Haushaltsjahr ein Haushaltsausgleich im Finanzhaushalt gegeben. Zum Ende des Finanzplanungszeitraumes ist eine Unterdeckung in Höhe von -62.232,35 Euro zu verzeichnen.

5 Entwicklung der wichtigsten Erträge und Einzahlungen sowie der Aufwendungen und Auszahlungen

5.1 Erträge

Die Gesamtsumme aller Erträge in Höhe von 301.400 Euro teilt sich auf die einzelnen Ertragsarten wie folgt auf:

Die Zusammensetzung nach den einzelnen Ertragsarten ergibt folgendes Bild:





Haushaltsvorbericht Garz

Die Ertragsentwicklung im Vergleich zum Ansatz des Vorjahres:

Im Vorjahr belief sich der Gesamtbetrag der geplanten Erträge auf 255.800 Euro. Im aktuellen Planjahr verändern sich die Gesamterträge um 45.600 Euro auf 301.400 Euro.

Die Veränderungen bei den einzelnen Ertragsarten stellen sich im Detail wie folgt dar:

Vorjahresvergleich Ertragsarten

	Plan 2019 in Euro	Plan 2020 in Euro	abs. Abw. in Euro	Abw. in %
Steuern und ähnliche Abgaben	87.700	82.100	-5.600 ↓	-6,39
Zuwendungen, allgemeine Umlagen und sonstige Transfererträge	136.800	193.500	56.700 ↑	41,45
Öffentlich-rechtliche Leistungsentgelte	6.500	6.500	0 →	0,00
Privatrechtliche Leistungsentgelte	5.800	6.100	300 ↑	5,17
Kostenerstattungen und -umlagen	200	700	500 ↑	250,00
Zinserträge und sonstige Finanzerträge	7.100	6.400	-700 ↓	-9,86
Sonstige laufende Erträge	6.200	6.100	-100 ↓	-1,61
Summe der Erträge	250.300	301.400	51.100 ↑	20,42
Erträge vor Entnahmen aus Rücklagen	250.300	301.400	51.100 ↑	20,42
Entnahme aus der Kapitalrücklage	5.500	0	-5.500 ↓	-100,00
Erträge gesamt (ohne innere Verrechnungen)	255.800	301.400	45.600 ↑	17,83

Die Entwicklung der einzelnen Ertragsarten in der mittelfristigen Finanzplanung wird nach aktueller Planung wie folgt eingeschätzt:

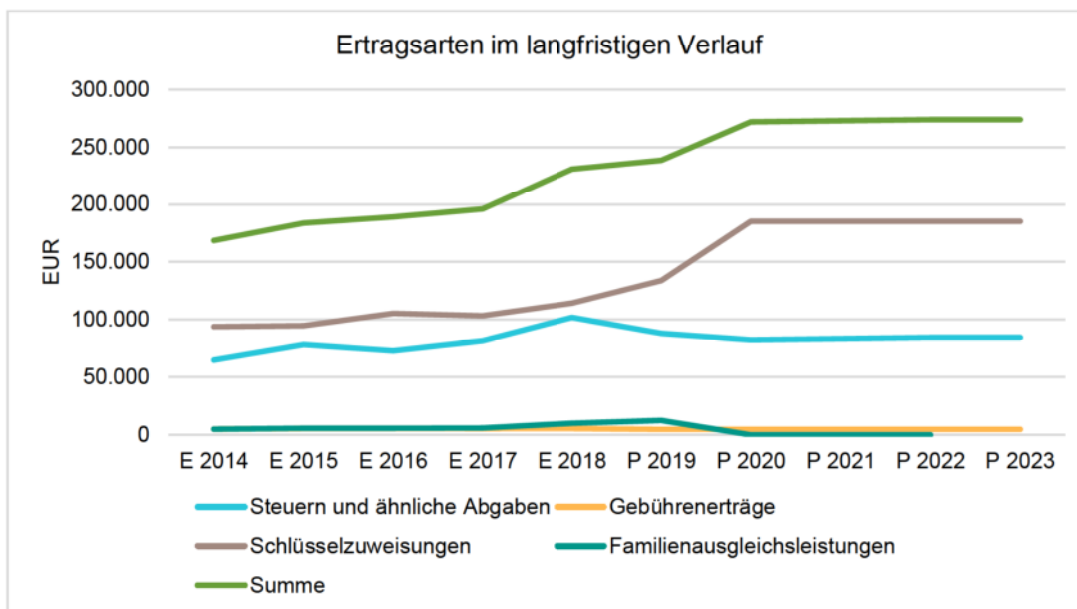
Ertragsarten in der mittelfristigen Planung

	Erg. 2018	Plan 2019	Plan 2020	Plan 2021	Plan 2022	Plan 2023
Steuern und ähnliche Abgaben	101.622	87.700	82.100	83.100	84.100	84.100
Zuwendungen, allgemeine Umlagen und sonstige Transfererträge	123.460	136.800	193.500	192.300	192.300	192.300
Öffentlich-rechtliche Leistungsentgelte	5.379	6.500	6.500	6.500	6.300	6.300
Privatrechtliche Leistungsentgelte	6.104	5.800	6.100	6.100	6.100	6.100
Kostenerstattungen und -umlagen	3.126	200	700	300	300	300
Zinserträge und sonstige Finanzerträge	7.512	7.100	6.400	6.400	6.400	6.400
Sonstige laufende Erträge	7.740	6.200	6.100	6.100	6.100	6.100
Summe der Erträge	254.943	250.300	301.400	300.800	301.600	301.600
Erträge vor Entnahmen aus Rücklagen	254.943	250.300	301.400	300.800	301.600	301.600
Entnahme aus der Kapitalrücklage	--	5.500	0	0	0	--
Erträge gesamt (ohne innere Verrechnungen)	254.943	255.800	301.400	300.800	301.600	301.600



Haushaltsvorbericht Garz

Die wichtigsten Ertragsarten in der langfristigen Entwicklung stellen sich wie folgt dar:



Ertragsarten in der langfristigen Betrachtung (in Tausend EUR)

	E 2014	E 2015	E 2016	E 2017	E 2018	P 2019	P 2020	P 2021	P 2022	P 2023
Steuern und ähnliche Abgaben	65	78	73	81	102	88	82	83	84	84
Gebührenerträge	5	5	5	5	5	5	5	5	5	5
Schlüsselzuweisungen	94	94	105	103	114	134	185	185	185	185
Familienausgleichsleistungen	5	6	6	6	10	13	0	0	0	--
Summe	168	184	189	196	231	239	272	273	274	274



5.1.1 Steuern

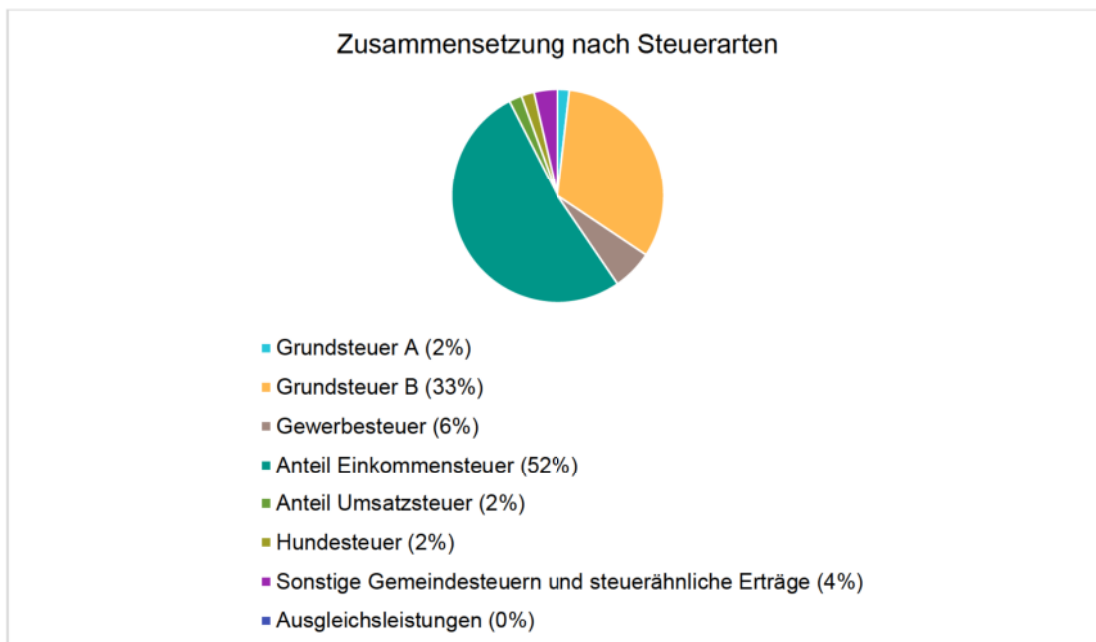
Zusammensetzung und Entwicklung der Steuerarten

Die folgende Tabelle zeigt die Entwicklung der einzelnen Steuerarten:

Steuerarten

	Erg. 2018	Plan 2019	Plan 2020	Plan 2021	Plan 2022	Plan 2023
Grundsteuer A	1.794	1.500	1.500	1.500	1.500	1.500
Grundsteuer B	26.173	21.800	26.700	27.700	28.700	28.700
Gewerbsteuer	4.730	4.000	5.000	5.000	5.000	5.000
Anteil Einkommensteuer	39.115	41.700	42.700	42.700	42.700	42.700
Anteil Umsatzsteuer	1.339	1.500	1.600	1.600	1.600	1.600
Hundesteuer	1.793	1.700	1.600	1.600	1.600	1.600
Sonstige Gemeindesteuern und steuerähnliche Erträge	16.655	3.000	3.000	3.000	3.000	3.000
Ausgleichsleistungen	10.023	12.500	0	0	0	--

Zusammensetzung des Steueraufkommens

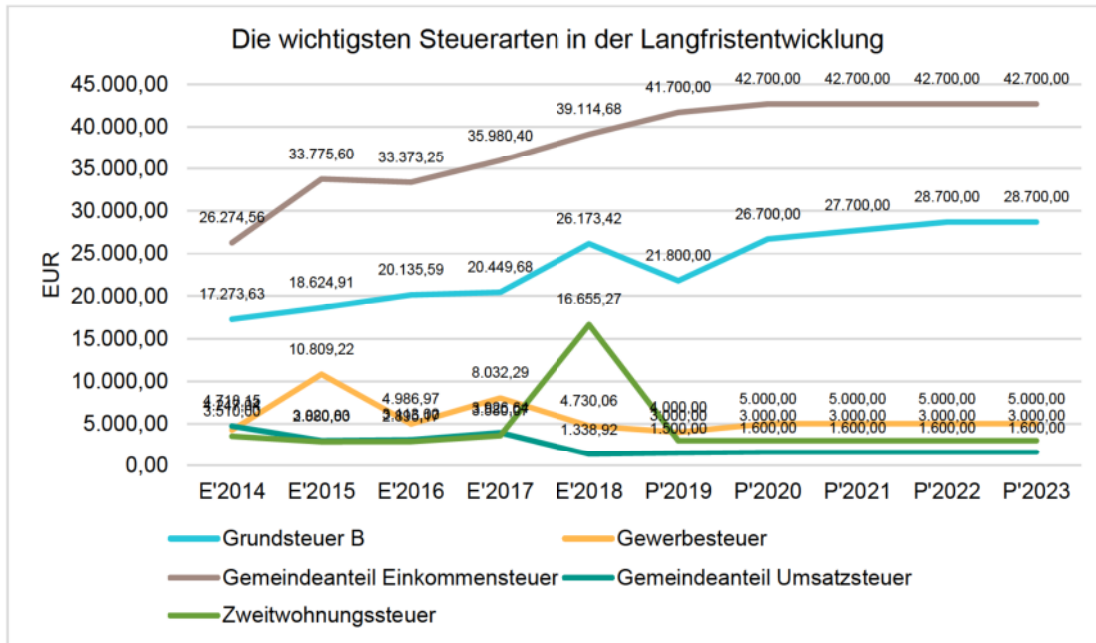




Haushaltsvorbericht Garz

Die wichtigsten Steuerarten im langfristigen Verlauf

Die nachfolgende Grafik zeigt die ertragsstärksten Steuerarten in der langfristigen Entwicklung:

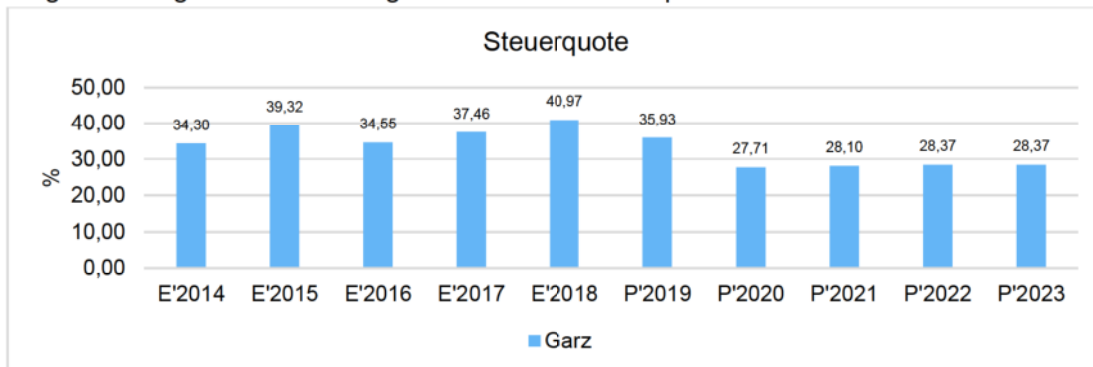


Kennzahlen zum kommunalen Steueraufkommen

Steuerquote

Um die örtliche Steuerertragskraft einordnen zu können, bietet sich die Betrachtung der Steuerquote an, die den prozentualen Anteil der Steuererträge an den ordentlichen Erträgen insgesamt abbildet, wobei die Gewerbesteuerumlage und die Finanzierungsbeitragung Fond Deutsche Einheit abgezogen werden.

Eine hohe Steuerquote spricht für eine größere Unabhängigkeit von staatlichen Transferleistungen im Wege des Finanzausgleichs und ist insofern positiv zu werten.

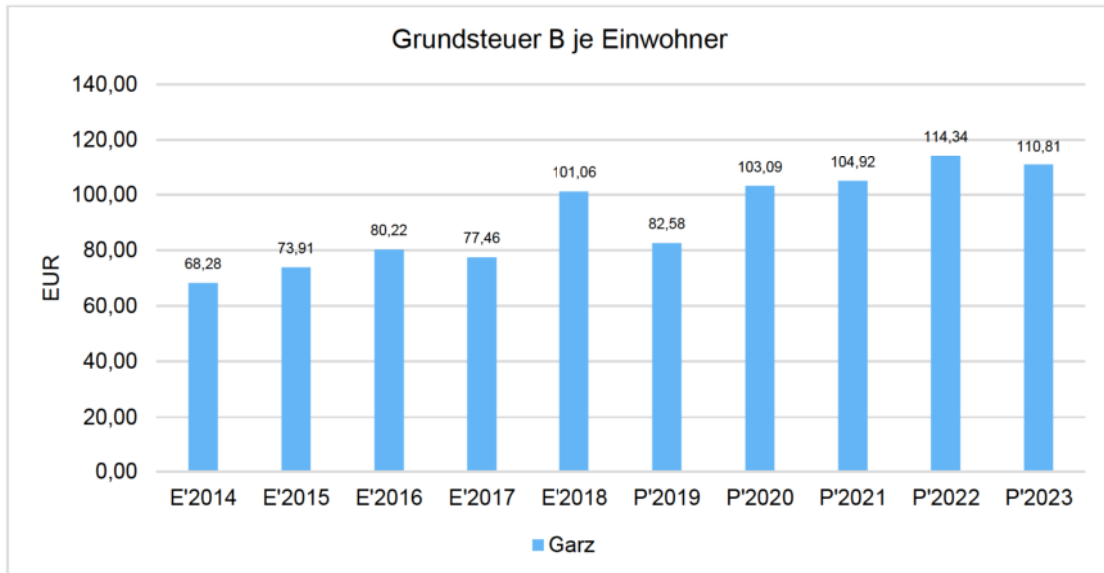




Haushaltsvorbericht Garz

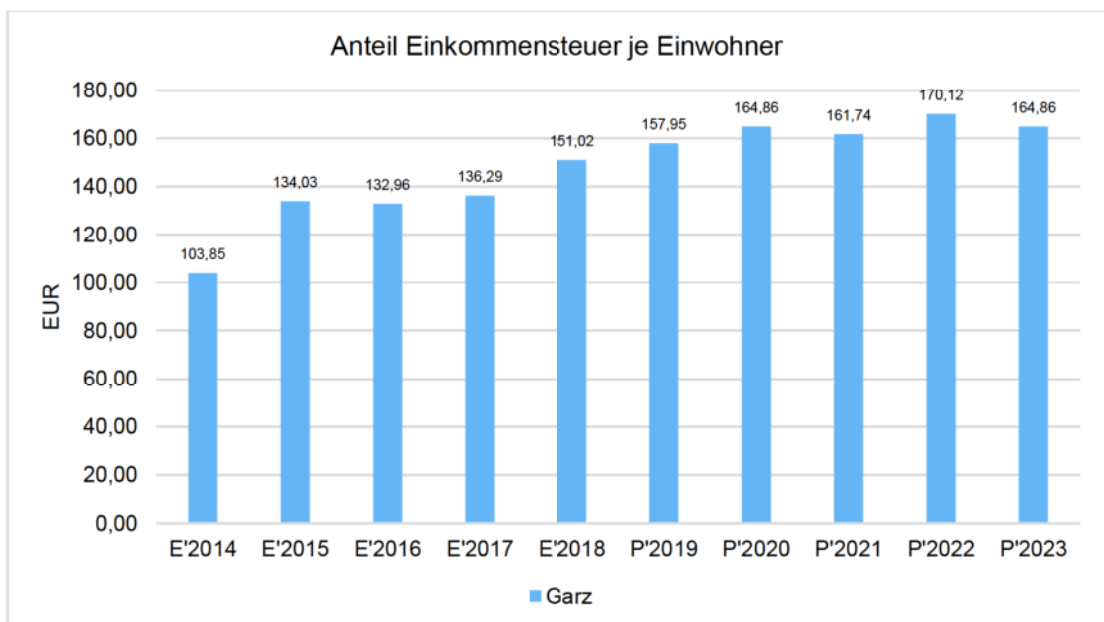
Grundsteuer B je Einwohner

Die Grundsteuer B ist eine konstante Steuerart. Nachfolgend wird das Steueraufkommen in Relation zur Einwohnerzahl abgebildet:



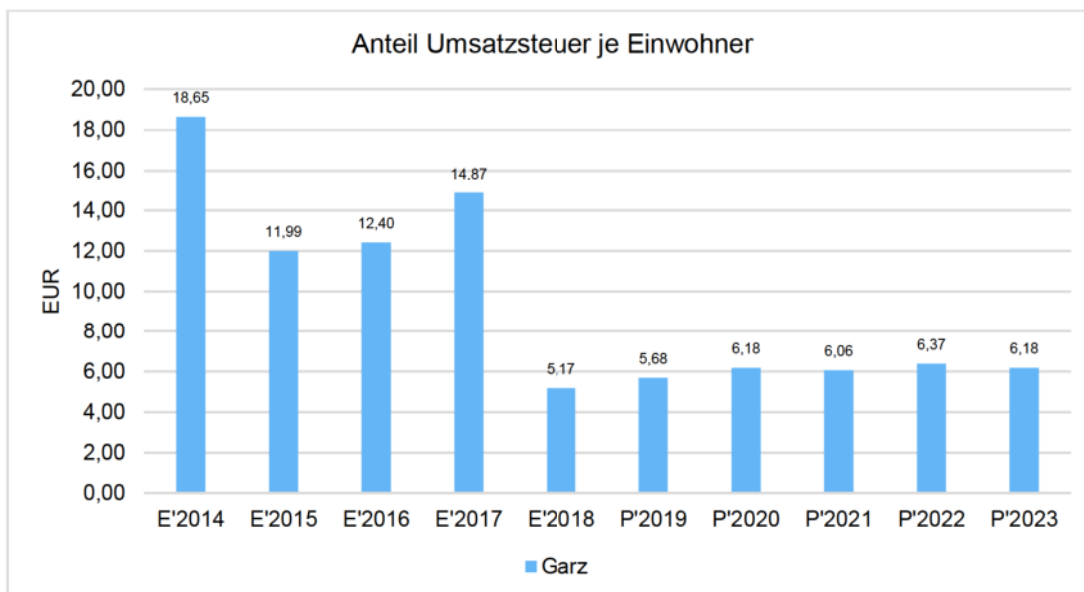
Gemeinschaftssteuern

Die Gemeinschaftssteuern, bestehend aus der Beteiligung am Aufkommen der Umsatz- und Einkommensteuer, bilden eine weitere wichtige Ertragssäule des kommunalen Haushaltes. Nachfolgend wird auch hier das Aufkommen jeweils einwohnerbezogen dargestellt:





Haushaltsvorbericht Garz



5.1.2 Erträge aus Zuwendungen und allgemeinen Umlagen

Entwicklung der Zuwendungen im Zeitverlauf

Nachfolgend wird die Entwicklung der Zuwendungen und allgemeinen Umlagen nach den einzelnen Zuwendungsarten abgebildet.

Zuwendungsarten

	Erg. 2018	Plan 2019	Plan 2020	Plan 2021	Plan 2022	Plan 2023
Schlüsselzuweisungen	113.943	133.600	185.100	185.100	185.100	185.100
Bedarfszuweisungen	9.516	--	--	--	--	--
Erträge aus der Auflösung von Sonderposten aus Zuwendungen	--	3.200	8.400	7.200	7.200	7.200
Summe übrige Zuwendungen, allgemeine Umlagen und sonstige Transfererträge	123.460	136.800	193.500	192.300	192.300	192.300

Zuwendungsquote

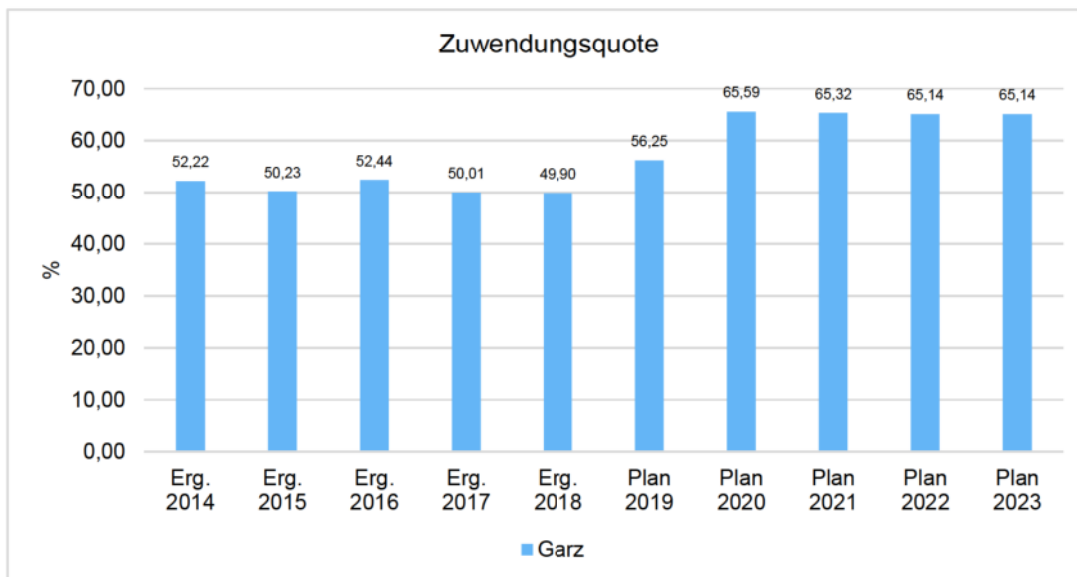
Die Zuwendungsquote zeigt auf, wie hoch die Abhängigkeit von Zuweisungen und Zuschüssen ist.

Sie errechnet sich als prozentualer Anteil der Erträge aus Zuweisungen und Zuschüssen (ohne allgemeine Umlagen und Erträge aus der Leistungsbeteiligung des Bundes) von den ordentlichen Erträgen insgesamt.



Haushaltsvorbericht Garz

Die Zuwendungsquote korrespondiert mit der oben bereits dargestellten Steuerquote.



5.2 Aufwendungen

Die Summe aller Aufwendungen im Planjahr beläuft sich auf 326.500 Euro.

Diese teilt sich wie folgt auf die einzelnen Aufwandsarten auf:

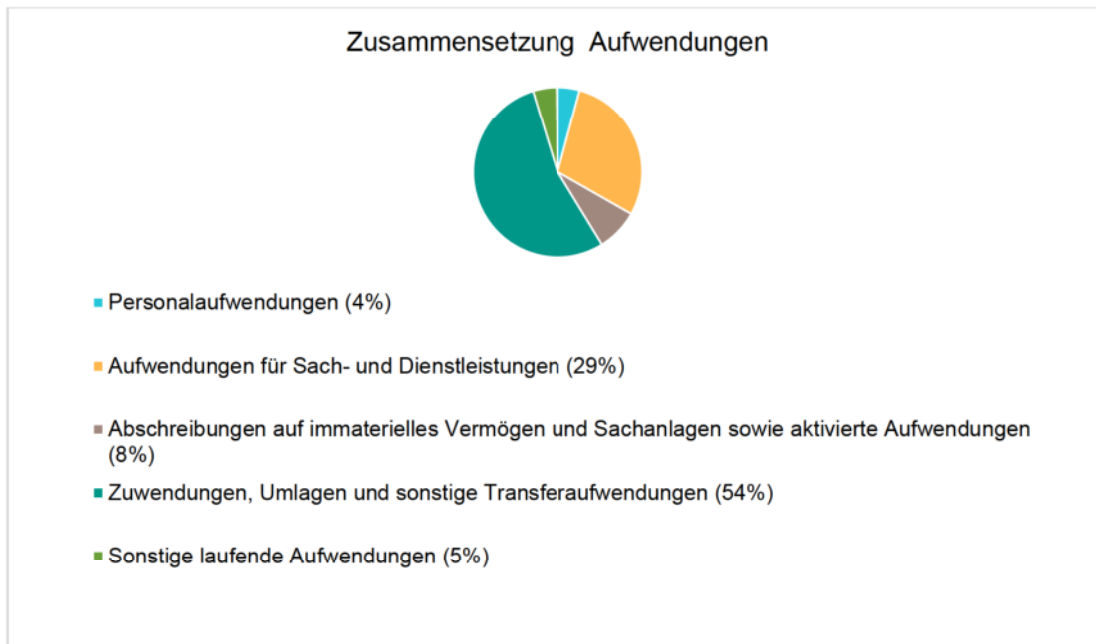
Aufwandsarten

	Erg. 2018	Plan 2019	Plan 2020	Plan 2021	Plan 2022	Plan 2023
Personalaufwendungen	7.827	9.000	13.700	13.700	13.700	13.700
Aufwendungen für Sach- und Dienstleistungen	67.085	80.000	94.700	73.200	73.200	73.200
Abschreibungen auf immaterielles Vermögen und Sachanlagen sowie aktivierte Aufwendungen	--	19.300	26.200	25.000	24.200	24.200
Zuwendungen, Umlagen und sonstige Transferaufwendungen	134.350	155.500	176.500	176.200	180.000	183.800
Sonstige laufende Aufwendungen	6.293	14.300	14.800	12.100	12.100	12.100
Zinsaufwendungen und sonstige Finanzaufwendungen	178	200	600	300	300	300
Summe der Aufwendungen	215.732	278.300	326.500	300.500	303.500	307.300
Aufwendungen vor Einstellungen in Rücklagen	215.732	278.300	326.500	300.500	303.500	307.300
Aufwendungen gesamt (ohne innere Verrechnungen)	215.732	278.300	326.500	300.500	303.500	307.300



Haushaltsvorbericht Garz

Aufwand in der Zusammensetzung nach Aufwandsarten:



Im Vorjahr belief sich der Gesamtbetrag der geplanten Aufwendungen auf 278.300 Euro. Im aktuellen Planjahr verändern sich die Aufwendungen um 48.200 Euro auf 326.500 Euro.

Die Veränderungen bei den einzelnen Aufwandsarten stellen sich im Detail wie folgt dar:

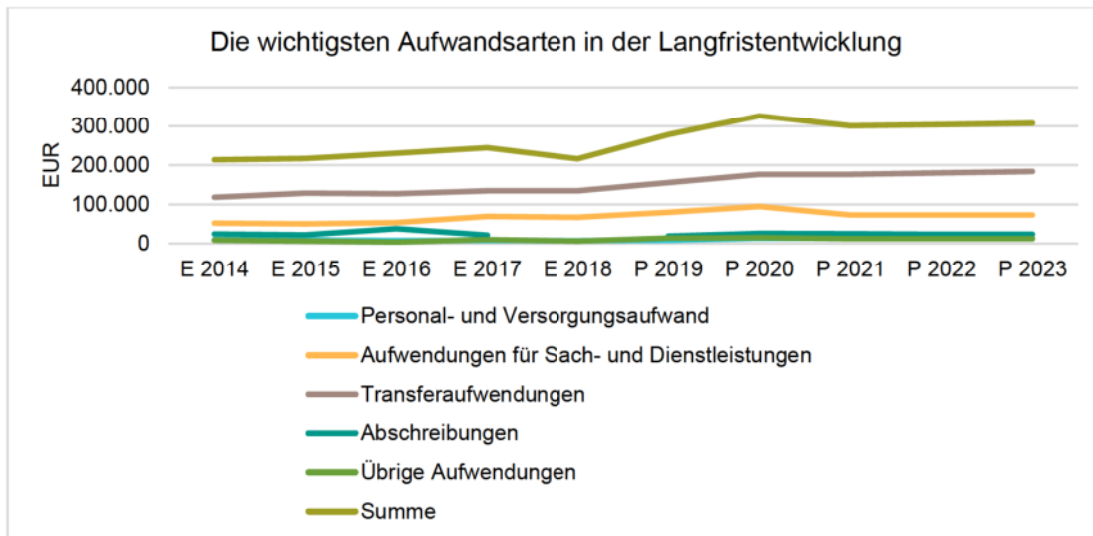
Vorjahresvergleich Aufwandsarten

	Plan 2019 in Euro	Plan 2020 in Euro	abs. Abw. in Euro	Abw. in %
Personalaufwendungen	9.000	13.700	4.700 ↗	52,22
Aufwendungen für Sach- und Dienstleistungen	80.000	94.700	14.700 ↗	18,38
Abschreibungen auf immaterielles Vermögen und Sachanlagen sowie aktivierte Aufwendungen	19.300	26.200	6.900 ↗	35,75
Zuwendungen, Umlagen und sonstige Transferaufwendungen	155.500	176.500	21.000 ↗	13,50
Sonstige laufende Aufwendungen	14.300	14.800	500 ↗	3,50
Zinsaufwendungen und sonstige Finanzaufwendungen	200	600	400 ↗	200,00
Summe der Aufwendungen	278.300	326.500	48.200 ↗	17,32
Aufwendungen vor Einstellungen in Rücklagen	278.300	326.500	48.200 ↗	17,32
Aufwendungen gesamt (ohne innere Verrechnungen)	278.300	326.500	48.200 ↗	17,32



Haushaltsvorbericht Garz

Die wichtigsten Aufwandsarten in der langfristigen Entwicklung:



Die wichtigsten Aufwandsarten in der langfristigen Betrachtung (in Tausend EUR)

	E 2014	E 2015	E 2016	E 2017	E 2018	P 2019	P 2020	P 2021	P 2022	P 2023
Personal- und Versorgungsaufwand	10	9	8	8	8	9	14	14	14	14
Aufwendungen für Sach- und Dienstleistungen	52	50	54	70	67	80	95	73	73	73
Transferaufwendungen	118	129	127	135	134	156	177	176	180	184
Abschreibungen	25	22	38	22	--	19	26	25	24	24
Übrige Aufwendungen	9	6	4	11	6	15	15	12	12	12
Summe	213	216	231	245	216	278	327	301	304	307

5.2.1 Personalaufwand

Die Personalaufwendungen entwickeln sich im Betrachtungszeitraum wie folgt:

Personalaufwand

	Erg. 2018	Plan 2019	Plan 2020	Plan 2021	Plan 2022	Plan 2023
Personalaufwendungen	7.827	9.000	13.700	13.700	13.700	13.700
davon Aufwendungen für ehrenamtlich Tätige	7.827	9.000	13.400	13.400	13.400	13.400
davon Dienstbezüge und dergleichen	0	--	--	--	--	--
davon Beiträge zur gesetzlichen Sozialversicherung	--	--	300	300	300	300



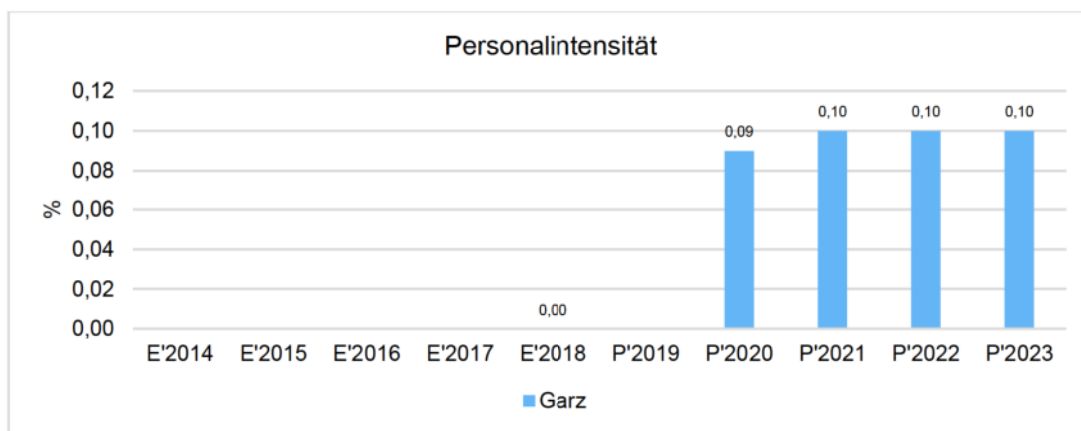
Haushaltsvorbericht Garz

Davon entfallen 9.500 Euro auf Aufwandsentschädigungen und Sitzungsgelder für ehrenamtlich tätige Gemeindeorgane.

4.000 Euro sind für Aufwandsentschädigungen für ehrenamtliche Feuerwehrmitglieder vorgesehen.

Personalintensität

Die Personalintensität bildet den prozentualen Anteil der Personalaufwendungen an den ordentlichen Aufwendungen ab. Sie ist ein Indikator dafür, welches Gewicht die Personalaufwendungen innerhalb des ordentlichen Aufwandes haben.



5.2.2 Sach- und Dienstleistungsaufwand

Die Aufwendungen für Sach- und Dienstleistungen entwickeln sich im Betrachtungszeitraum wie folgt:

Sach- und Dienstleistungsaufwand

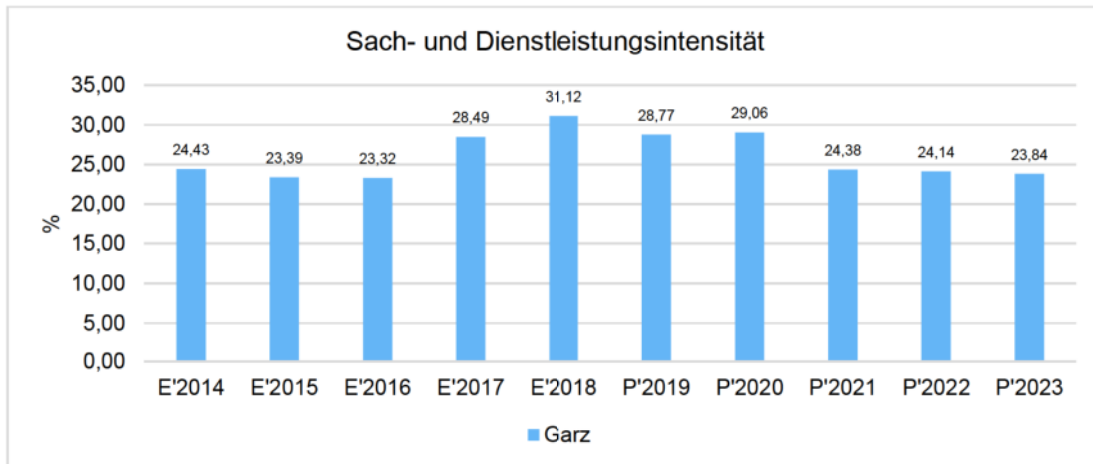
	Erg. 2018	Plan 2019	Plan 2020	Plan 2021	Plan 2022	Plan 2023
Unterhaltung und Bewirtschaftung von Grundstücken, Gebäuden und Infrastrukturvermögen	26.794	39.800	42.100	33.100	33.100	33.100
Unterhaltung sonstiges bewegliches Vermögen	1.777	5.100	17.900	5.600	5.600	5.600
Weitere Verwaltungs- und Betriebsaufwendungen	3.426	800	800	800	800	800
Kostenerstattungen, -umlagen	34.944	34.200	33.800	33.600	33.600	33.600
Sonstige Aufwendungen für Sach- und Dienstleistungen	144	100	100	100	100	100
Summe Aufwendungen für Sach- und Dienstleistungen	67.085	80.000	94.700	73.200	73.200	73.200



Sach- und Dienstleistungsintensität

Die Sach- und Dienstleistungsintensität bildet den prozentualen Anteil der Aufwendungen für Sach- und Dienstleistungen an den ordentlichen Aufwendungen insgesamt ab.

Sie zeigt an, welches Gewicht der Sach- und Dienstleistungsaufwand innerhalb des ordentlichen Aufwandes hat.



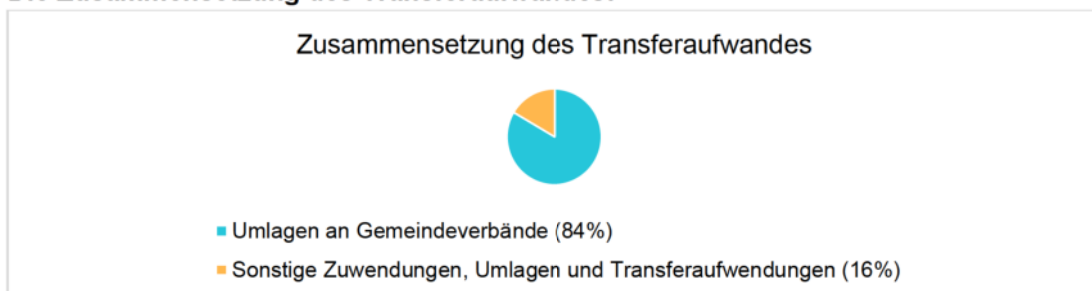
5.2.3 Transferaufwendungen

Innerhalb des Transferaufwandes stellen die Umlagezahlungen an Gemeindeverbände sowie die Sozialtransfers die bedeutendsten Aufwandsarten dar.

Transferaufwendungen

	Erg. 2018	Plan 2019	Plan 2020	Plan 2021	Plan 2022	Plan 2023
Umlagen an Gemeindeverbände	120.568	136.700	147.400	146.400	150.200	154.000
Sonstige Zuwendungen, Umlagen und Transferaufwendungen	13.782	18.800	29.100	29.800	29.800	29.800
Summe Transferaufwand und Aufwendungen der sozialen Sicherung	134.350	155.500	176.500	176.200	180.000	183.800

Die Zusammensetzung des Transferaufwandes:

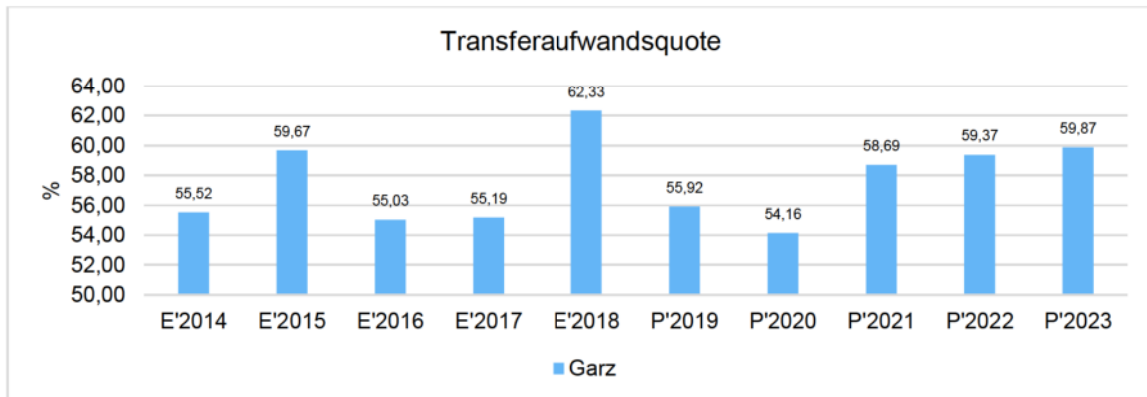




Haushaltsvorbericht Garz

Transferaufwandsquote

Die Transferaufwandsquote stellt die Transferaufwendungen ins Verhältnis zu den ordentlichen Aufwendungen und bringt den prozentualen Anteil an den ordentlichen Aufwendungen zum Ausdruck. Sie ist damit ein Indikator dafür, wie hoch der kommunale Haushalt durch Transferaufwendungen belastet wird.



5.2.3.1 Umlagezahlung an Gemeindeverbände

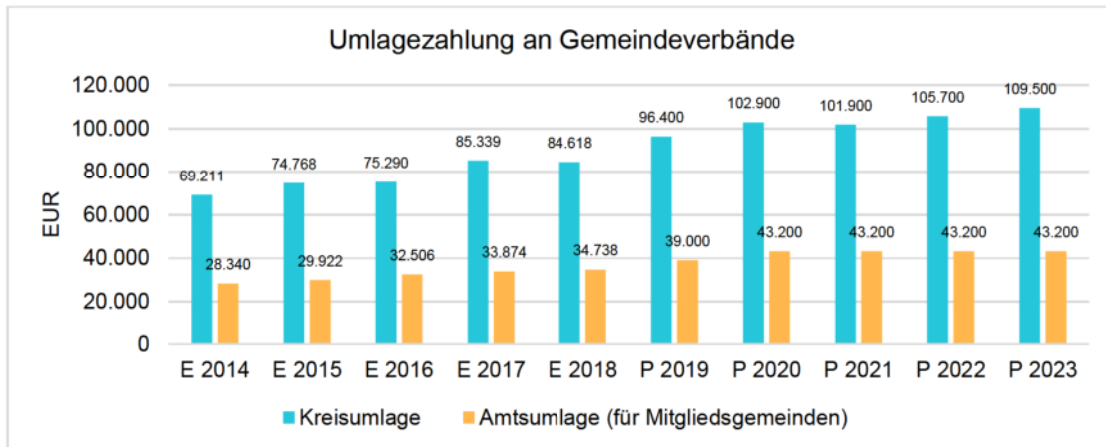
Gegenüber dem Vorjahresplan und in der langfristigen Entwicklung ergibt sich folgendes Bild:

Umlage an Gemeindeverbände

	E 2014	E 2015	E 2016	E 2017	E 2018	P 2019	P 2020	P 2021	P 2022	P 2023
Allgemeine Umlagen an Gemeinden und Gemeindeverbände	97.551	105.902	109.008	120.424	120.568	136.700	147.400	146.400	150.200	154.000
54421000 - Allgemeine Umlagen an Landkreise	69.211	74.768	75.290	--	--	--	--	--	--	--
54421001 - Landkreise	--	--	--	85.339	84.618	96.400	102.900	101.900	105.700	109.500
54421101 - Landkreise - Altfehlbetragsumlage	--	--	--	1.212	1.212	1.300	1.300	1.300	1.300	1.300
54422000 - Allgemeine Umlagen an Amt oder geschäftsführende Gemeinde	28.340	29.922	32.506	--	--	--	--	--	--	--
54422001 - Amt	--	--	--	33.874	34.738	39.000	43.200	43.200	43.200	43.200
54490000 - Sonstige allgemeine Umlagen	0	1.212	1.212	--	--	--	--	--	--	--



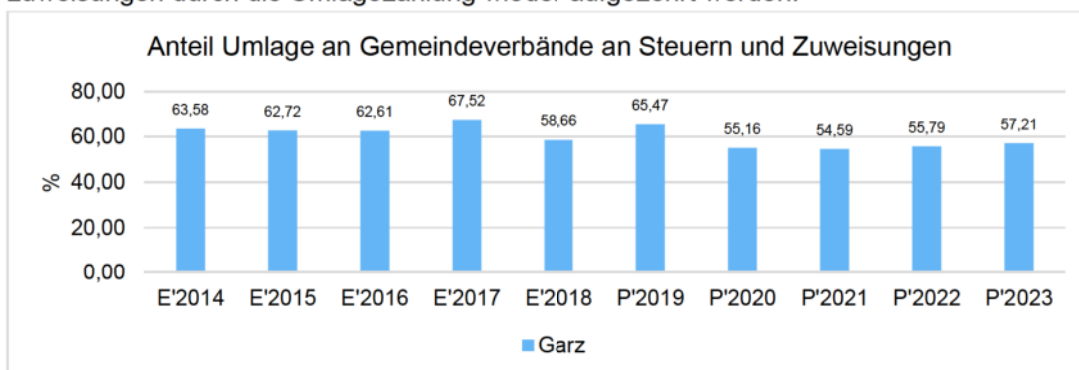
Haushaltsvorbericht Garz



Anteil der Umlagezahlung an den Erträgen aus Steuern und Schlüsselzuweisungen

Um die Belastung durch die Umlagezahlung an Gemeindeverbände objektiver beurteilen zu können, wird sie nachfolgend ins Verhältnis zu den Erträgen aus Steuern (ohne Ausgleichsleistungen) und Schlüsselzuweisungen gestellt.

Die Kennzahl bringt zum Ausdruck, wieviel Prozent der Erträge aus Steuern und Schlüsselzuweisungen durch die Umlagezahlung wieder aufgezehrt werden.



5.2.4 Abschreibungen

Die Abschreibungen sind in der nachfolgenden Tabelle abgebildet:

Abschreibungen

	Erg. 2018	Plan 2019	Plan 2020	Plan 2021	Plan 2022	Plan 2023
Abschreibungen auf Sach- und Finanzanlagen	--	19.300	26.200	25.000	24.200	24.200
Abschreibungen auf geleistete Zuwendungen	--	2.500	1.200	0	0	--
Bilanzielle Abschreibungen	--	19.300	26.200	25.000	24.200	24.200



Haushaltsvorbericht Garz

Unter Berücksichtigung der Erträge aus Sonderpostenauflösung ergibt sich folgender Nettoabschreibungsaufwand, der von der Gemeinde Garz zu erwirtschaften ist:

Nettoabschreibungsaufwand

	Erg. 2018	Plan 2019	Plan 2020	Plan 2021	Plan 2022	Plan 2023
Nettoabschreibungsaufwand	--	16.100	17.800	17.800	17.000	17.000

6 Investitionen/Folgekosten

6.1 Investitionsübersicht

Planung im HH-Jahr	Investitionsnummer	Produkt	Konten	Auszahlungen	Einzahlungen	Nettoaufwand p.a.	Jährliche Erträge p.a.	Jährliche Belastung
Straßen, Wege, Plätze								
2020	104-19-001	0454100	09103002/78531001 14310001/68831001	6.000,00 €	3.300,00 €	0,00 €	0,00 €	0,00 €
		<i>Beschreibung:</i>	*2.500€ Flächentausch mit G. Krohn *3.500€ für Flächentausch incl. Vermessungskosten (Gemeinde J. J. Raschke) Tausch Raschke Flstk. 75/7 75m² gegen Flstk. 19 56m² (mit Wertausgleich)					
Straßenerneuerung - MTS-Straße in Garz								
2020	104-18-003	0454100	09603002/78532001 23316202/68166201	263.000,00 €	246.500,00 €	7.514,29 €	7.042,86 €	471,43 €
		<i>Beschreibung</i>	Die MTS-Straße in Garz ist Bestandteil von zwei überregionalen Radwegen und somit von großer touristischer Bedeutung. Der internationale Oder-Neiße-Radweg beginnt im tschechischen No-va-Bes (Isergebirge) und verläuft über 630 km entlang der deutsch-tschechischen und deutsch-polnischen Grenze über Usedom bis zum Seebad Ahlbeck. Der Radweg Berlin-Usedom, (337 km lang) beginnt in Berlin Mitte und verläuft über Usedom und Ahlbeck entlang der Ostseeküste bis nach Peenemünde. Im Abschnitt Ückerkmünde-Usedom-Ahlbeck verlaufen beide Radwanderwege auf derselben Trasse. Derzeit hat die Straße eine gemischte Oberflächenbefestigung. Sie besteht hauptsächlich aus Betonspurplatten, Ort beton und lokalen Ausbesserungen mit verschiedenen Pflastersorten. Der Mittelstreifen ist weitgehend mit Schotter befestigt bzw. mit organischen Böden durchsetzt und bewachsen. Die vorhandene Breite beträgt ca. 3,0 m. Die Oberflächenbeschaffenheit ist durch erhebliche bauliche Mängel gekennzeichnet. Lokale Versackung, Betonausbrüche und eine Vielzahl von Rissen in den Platten schränken die Funktionsfähigkeit der Straße ein. Mit dem Ausbau der Straße verbessern sich nicht nur die Nutzungseigenschaften für Radfahrer. Neben der Erschließung einzelner privater Wohngrundstücke und landwirtschaftlicher Flächen profitieren besonders die am Bauende ansässige Freiwillige Feuerwehr Garz mit angegliedertem Museum (Heimattube) vom Ausbau der Straße. Es ist vorgesehen, die Fahrbahn mit Betonspurbahnen in einer Breite von 110/80/1110 cm auszubauen. Diese Bauweise ist angelehnt an den ländlichen Wegebau. Sie stellt eine kostengünstige Alternative zur vollflächigen Versiegelung dar. Mit dem Ausbau werden eine verkehrssichere Anbindung an das gemeindliche Verkehrsnetz hergestellt und die Befahrbarkeit, Unterhaltung und Entwässerung der Flächen entschieden verbessert. Um der Bedeutung eines überregionalen Radweges zu entsprechen, sollen vorhandene Rastplätze im Bereich der MTS-Straße durch zusätzliche Ausstattung aufgewertet werden. So ist neben der Anordnung von Bänken und der Erneuerung touristischer Wegweiser auch eine Schau- und Infotafel vorgesehen, die sowohl Auskünfte über das Radwegenetz auf der Insel Usedom enthält als auch über Sehenswürdigkeiten und Veranstaltungen der umliegenden Gemeinden informieren soll. Die Kosten der Maßnahme belaufen sich auf 222.939,72 € zzgl. 39.984,00€ Baunebenkosten (gesamt 262.923,72€). Fördermittel aus dem ILERL Programm und 75% Kof-Mittel sind beantragt. Den Eigenanteil i.H.v. 16.500€ hat die Gemeinde aus investive Schlüsselzuweisungen angespart.					
Zuweisung Infrastruktur								
2020	104-00-100	0461100	20130002/68142001	0,00 €	19.200,00 €	0,00 €	0,00 €	0,00 €
		<i>Beschreibung</i>	Infrastrukturpauschale					



7 Entwicklung der Kredite für Investitionen und Investitionsfördermaßnahmen

Übersicht über die Darlehen

Maßnahme	Kreditgeber	Ursprungskapital	Produkt
Keine			

8 Belastungen des Haushaltes durch kreditähnliche Rechtsgeschäfte

Keine

9 Entwicklung der Kassenkredite

	vorlfg. JR	Plan	Plan	Plan	Plan	Plan
	2018	2019	2020	2021	2022	2023
Kassenmittel zum 01.01.	-82.066,73	-1.347,35	-28.847,35	-87.847,35	-52.247,35	-19.447,35
jahresbezogener Saldo der laufenden Ein- und Auszahlungen vor planmäßiger Tilgung (Zeile 18 des FHH)	25.971,76	-13.600,00	-9.000	16.400	13.600	9.800
Saldo der Ein- und Auszahlungen aus Investitionstätigkeit (Zeile 29 des FHH)	4.747,62	-13.900,00	0	19.200	19.200	12.800
Auszahlungen aus Krediten für Investitionen und Investitionsförderungsmaßnahmen (Zeile 34 des FHH)	0,00	0,00	0	0	0	0
Saldo der durchlaufenden Gelder und ungeklärten Zahlungsvorgänge (Zeile 35 FHH)	50.000,00	0,00	-50.000	0	0	0
Kassenmittel zum 31.12.	-1.347,35	-28.847,35	-87.847,35	-52.247,35	-19.447,35	3.152,65
Planung Kassenkredit:			350.900			
			87.900€ benötigter Kassenkredit regulär			
			263.000€ Vorfinanzierung Straßenerneuerung MTS-Straße			

Gemäß § 53 KV bedarf es keiner Genehmigung des Kassenkredites, wenn dieser 10% der im Finanzhaushalt veranschlagten laufenden Einzahlungen nicht übersteigt. Dies sind im Haushaltsjahr 2020 29.100 €.

Der tatsächlich benötigte Kassenkredit beträgt 350.900€. Dieser wird zur Vorfinanzierung der Baumaßnahme Straßenerneuerung MTS-Straße und zur Deckung der laufenden Auszahlungen benötigt.



10 Entwicklung des Eigenkapitals, untergliedert nach den einzelnen Posten des Eigenkapitals

Entwicklung des Eigenkapitals

	Ergebnis 2018	Plan 2019	Plan 2020	Plan 2021	Plan 2022	Plan 2023
1. - Eigenkapital	454.597	427.349	421.449	440.949	458.249	465.349
1.1 - Kapitalrücklage	525.820	521.072	540.272	559.472	578.672	591.472
1.1.1 - Allg. Kapitalrücklage	521.072	521.072	521.072	521.072	521.072	521.072
1.1.2 - Zweckgebundene Kapitalrücklage	4.748	0	19.200	38.400	57.600	70.400
1.2 - Zweckgebundene Ergebnisrücklagen	0	0	0	0	0	0
1.2.1 - Rücklagen für Belastungen aus dem kommunalen Finanzausgleich	0	0	0	0	0	0
1.2.2 - Sonstige zweckgebundene Ergebnisrücklagen	0	0	0	0	0	0
1.3 - Ergebnisvortrag	-110.433	-71.223	-93.723	-118.823	-118.523	-120.423
1.4 - Jahresüberschuss/Jahresfehlbetrag	39.210	-22.500	-25.100	300	-1.900	-5.700
1.5 - Nicht durch Eigenkapital gedeckter Fehlbetrag	0	0	0	0	0	0

Aufgrund eines HKR-Systemwechsels in 2017 konnte die Jahresabschlüsse 2017 und 2018 noch nicht abschließend aufgestellt werden. Das Jahresergebnis 2018 ist deshalb vorläufig.

11 Entwicklung der Sonderposten untergliedert nach den einzelnen Sonderposten

Als Sonderposten werden die für bestimmte Investitionen erhaltenen Fördermittel der Zuwendungsgeber ausgewiesen, deren ertragswirksame Auflösung durch den Fördermittelgeber nicht ausgeschlossen wurde. Auch Beiträge und ähnliche Entgelte für bestimmte Investitionen sind als Sonderposten auszuweisen. Diese Mittel stellen kein Eigenkapital der Gemeinde dar, da sie nicht aus eigener Steuerkraft erwirtschaftet wurden. Es handelt sich aber auch nicht um Kredite, da keine Rückzahlungspflicht besteht. Fördermittel und Beiträge bilden insoweit ein eigenständiges Finanzierungselement. Die Sonderposten aus Zuwendungen und Beiträgen werden über die Abschreibungszeit des damit finanzierten Wirtschaftsgutes aufgelöst. Am Ende der Nutzungsdauer sind sie aufgebraucht.



Haushaltsvorbericht Garz

in Euro						
	Art	voraussichtlicher Stand zum 01.01. des Haushaltsjahres	Einstellungen	planmäßige Auflösung	außerplanm. Auflösung / Abgänge	voraussichtlicher Stand zum 31.12. des Haushaltsjahres
1.	aus Zuwendungen	13.622	0	1.300	0	12.322
2.	aus Beiträgen und ähnlichen Entgelten	26.940	0	1.700	0	25.240
3.	aus Anzahlungen	4.687	246.500	0	0	251.187
4.	für den Gebührenaussgleich	0	0	0	0	0
5.	mit Rücklagenanteil	0	0	0	0	0
6.	Sonstige	0	0	0	0	0
	Summe	45.249	246.500	3.000	0	288.749

12 Entwicklung der Rückstellungen

Entwicklung der Rückstellungen in Euro

Produkt	Rückstellungsgrund	Rückstellungs- höhe	Bildung im HH-Jahr	Auflösung im HH-Jahr
Keine				

13 Aufwendungen und Auszahlungen, Erträge und Einzahlungen sowie die selbstfinanzierten Eigenanteile für freiwillige Leistungen

in Euro

Produkt und Sachkontonum- mer	Bezeichnung	Aufwen- dungen	Erträge	Eigenan- teil	Auszah- lungen	Einzah- lungen	Eigenan- teil
0411100.56930001	Repräsentatio- nen	-500	0	-500	-500	0	-500
0428100	Heimat- und sonstige Kultur- pflege	-300	0	-300	-300	0	-300
0436601	Spielplätze (ohne TÜV)	-800	0	-800	-800	0	-800
Summe				-1.600			-1.600

14 Darstellung der Haushaltssituation und Wege zur Wiederherstellung der weggefallenen Leistungsfähigkeit

Die Gemeinde hat in den doppischen Haushaltsjahren Haushaltssicherungskonzepte beschlossen.



Haushaltsvorbericht Garz

Folgende wesentliche Maßnahmen zur Haushaltskonsolidierung sind umgesetzt worden:

Die Gemeinde Garz hat für das Haushaltsjahr 2020 die nivellierten Hebesätze der Realsteuern für die Grundsteuern A und B, sowie für die Gewerbesteuer laut Orientierungserlass 2020 beschlossen.

Maßnahme, die aus den Haushaltssicherungskonzepten noch nicht umgesetzt wurden:

Die Gemeinde verzichtet nicht auf die schon sehr gering gehaltenen freiwilligen Auszahlungen. Für die Frauentags- und Seniorenweihnachtsfeier werden Spendengelder eingeworben. Der Anteil der freiwilligen Leistungen an den laufenden Erträgen beträgt 0,55%.

Durch das neue Finanzausgleichsgesetz hat die Gemeinde Garz im Jahresvergleich 2019 / 2020 auf dem Produkt 61100 im Finanzhaushalt 45.900€ Mehreinzahlungen. Dafür muss die Gemeinde für die Kinderbetreuung 10.300€ Mehrauszahlungen aufbringen. Um den jahrelangen Reparaturrückstau abmildern zu können, plant die Gemeinde Mehrauszahlungen beim Produkt 12600 FFw i.H.v. 7.200€ und beim Produkt 54100 Straßen Mehrauszahlungen i.H.v. 5.000€.

Die Gemeinde Garz wird weiterhin bemüht sein, Auszahlungen so weit wie möglich zurückzuhalten. Nichts desto trotz muss der Reparaturrückstau in vielen Produkten abgearbeitet werden, um nachhaltig das Infrastrukturvermögen der Gemeinde zu erhalten.

15 Haushaltsvermerke zu den Deckungskreisen und der Zweckbindung

Deckungsfähigkeit

Gemäß § 14 I GemHVO sind innerhalb eines Teilergebnishaushaltes die Ansätze für Aufwendungen gegenseitig deckungsfähig.

Für folgende Produkte kann ein separater Deckungskreis gebildet werden:

Deckungskreis	Bezeichnung	Produkte	betroffene Konten
126	Feuerwehr	0412600	alle Konten

Bei Inanspruchnahme der gegenseitigen Deckungsfähigkeit in einem Teilergebnishaushalt gilt sie auch für entsprechende Ansätze für Auszahlungen im Teilfinanzhaushalt.

Gemäß §14 III GemHVO werden die Ansätze für Auszahlungen aus Investitionstätigkeit innerhalb eines Teilfinanzhaushaltes jeweils für gegenseitig deckungsfähig erklärt.

Gemäß §14 IV GemHVO werden Ansätze für laufende Auszahlungen zu Gunsten von Auszahlungen aus Investitionstätigkeit desselben Teilfinanzhaushaltes für einseitig deckungsfähig erklärt.



Haushaltsvorbericht Garz

Zweckbindung

Nach § 13 II GemHVO werden Mehrerträge bzw. Mehreinzahlungen bei sachlich engem Zusammenhang zur Deckung von Mehraufwendungen bzw. Mehrauszahlungen verwendet. Der sachlich enge Zusammenhang wird durch den gleichen Produktbereich in einem Teilhaushalt definiert.

Zweckbindung	Bezeichnung	Produkte
11	Innere Verwaltung	0411100, 0411401, 0411402, 0411404
12	Sicherheit und Ordnung	0412100, 0412600
21	Schulen	0421102, 0421502
28	Heimat- und Kulturpflege	0428100
36	Kinder-, Jugend- und Familienpflege	0436100, 0436502, 0436601
51	Räumliche Planung und Entwicklung	0451100
54	Verkehrsflächen und Anlagen	0454000, 0454100, 0454101, 0454102
55	Natur- und Landschaftspflege	0455200
57	Wirtschaft und Tourismus	0457502
61	Allgemeine Finanzwirtschaft	0461100, 0461200
62	Beteiligungen	0462600

16 Übersicht über Zuwendungen an Fraktionen

In der Gemeinde werden keine Zuwendungen an Fraktionen gegeben.

17 Übersicht über die Wirtschaftslage und die voraussichtliche Entwicklung der Unternehmen und Einrichtungen, an denen die Gemeinde mit beherrschendem Einfluss beteiligt ist

in Euro

Unternehmen	Gewinnabführung an den Haushalt
keine	

18 Mitgliedschaft in Vereinen und Verbänden

Verband/Zweckverband	Sitz
Zweckverband Wasserversorgung und Abwasserbeseitigung "Insel Usedom"	Ückeritz
Zweckverband "Kommunaler Anteilseignerverband Ostseeküste der e.dis"	Schwerin
Wasser- und Bodenverband "Insel Usedom - Peenestrom"	Mölschow

19 Sonstige Beteiligungen

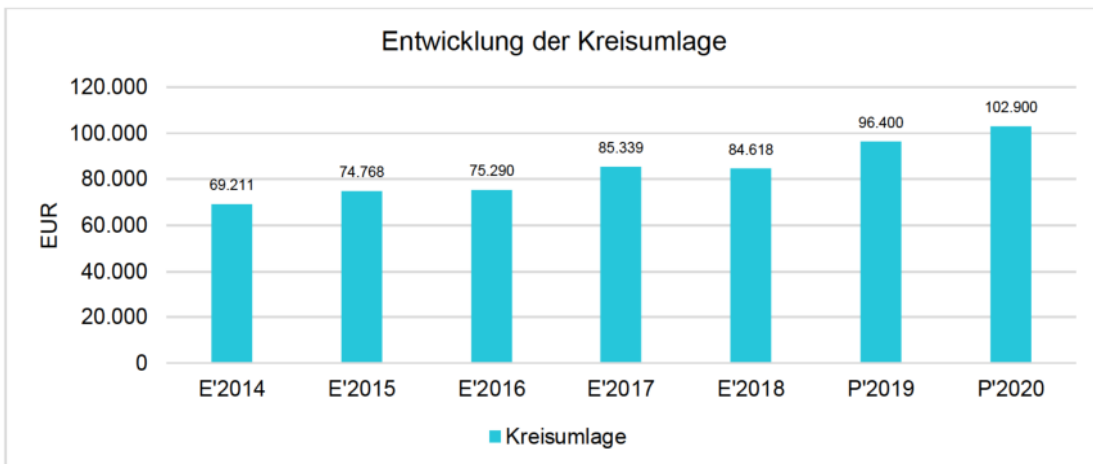
Gesellschaft/Firma	Stammkapital	Anteil in %
keine		



20 Entwicklung der Kreis- und Amtsumlage

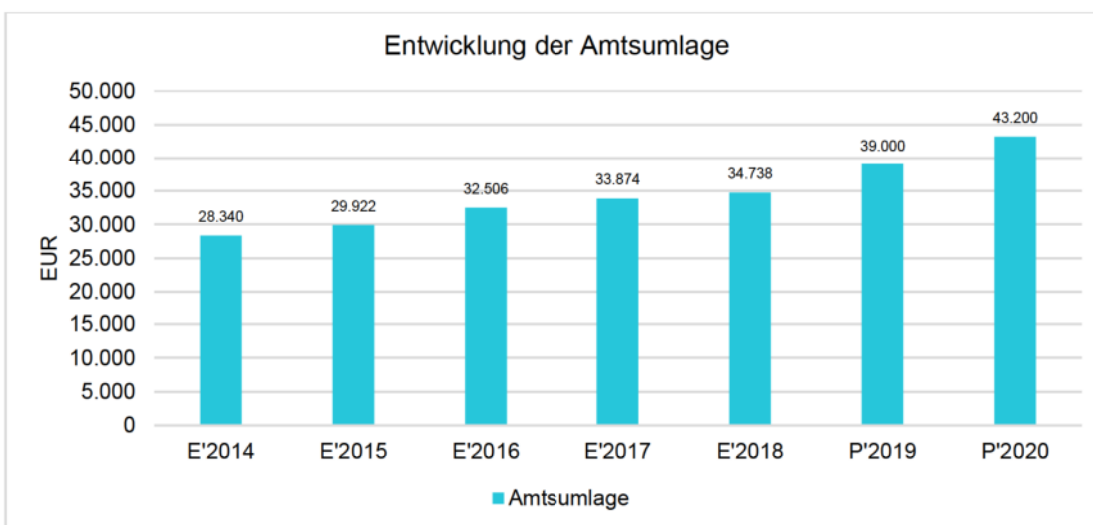
Kreisumlage

	E'2014	E'2015	E'2016	E'2017	E'2018	P'2019	P'2020
Kreisumlage je Einwohner	273,56	296,70	299,96	323,25	326,71	365,15	397,30
Kreisumlage	69.211,20	74.768,38	75.290,16	85.338,87	84.618,43	96.400,00	102.900,00



Amtsumlage

	E'2014	E'2015	E'2016	E'2017	E'2018	P'2019	P'2020
Amtsumlage je Einwohner	112,02	118,74	129,51	128,31	134,12	147,73	166,80
Amtsumlage	28.340,29	29.921,64	32.505,96	33.873,72	34.737,72	39.000,00	43.200,00



**Nachweis der dauernden Leistungsfähigkeit nach § 1 Nummer 5 GemHVO-Doppik
Garz (Usedom-Süd)**

Einwohner per 31.12. des Vorjahres: 259

Erhebungsjahr: 2020

	Wert	Punkte
Ergebnishaushalt		
Ergebnisvortrag aus dem Haushaltsvorjahr	-93.722,63 €	
Jahresergebnis	-25.100,00 €	
Ergebnis zum 31.12. des Haushaltsjahres	-118.822,63 €	
Ausgleich des Ergebnishaushalts	Nein	-20
Verhältnis der Erträge zu den Aufwendungen	92,3%	-2
Jahresergebnis ausgeglichen?	Nein	-2
Finanzhaushalt		
Saldo der laufenden Ein- und Auszahlungen zum 31.12. des Haushaltsvorjahres	-93.032,35 €	
jahresbezogener Saldo der laufenden Ein- und Auszahlungen	0,00 €	0
Saldo der laufenden Ein- und Auszahlungen zum 31.12. des Haushaltsjahres	-93.032,35 €	
Ausgleich des Finanzhaushalts	Nein	-20
Verhältnis der laufenden Einzahlungen zu den laufenden Auszahlungen	97%	-1
Finanzplanungszeitraum		
Ergebnis des Ergebnishaushalts am Ende des Finanzplanungszeitraums	-126.122,63 €	
Ergebnis je Einwohner	-486,96 €	-20
Saldo der laufenden Ein- und Auszahlungen im Finanzhaushalt zum Ende des Finanzplanungszeitraums	-62.232,35 €	
Saldo der laufenden Ein- und Auszahlungen je Einwohner	-240,28 €	-20
Gesetzmäßiges Haushaltssicherungskonzept nach § 43 Absatz 7 KV M-V		
Haushaltssicherungskonzept erforderlich?	Ja	-60
Wann wird der vollständige Haushaltsausgleich erreicht?	kein Haushaltsausgleich	0
Einhaltung des Überschuldungsverbots		
Höhe des Eigenkapitals am Ende des Haushaltsjahres	421.449,34 €	0
Höhe des Eigenkapitals am Ende des Finanzplanungszeitraums	465.349,34 €	0
Im Haushaltsjahr bestehende Überschuldung wird im Finanzplanungszeitraum abgebaut	nicht relevant	0
Im Haushaltsjahr oder zum Ende des Finanzplanungszeitraums bestehende Überschuldung wird erst in einem angemessenen Konsolidierungszeitraum abgebaut	nicht relevant	0
Sonstige finanzielle Risiken		
Bewertung wesentlicher sonstiger finanzieller Risiken, deren Realisierung im Finanzplanungszeitraum wahrscheinlich ist	kein	0
Weitere Kennzahlen		
Investitionskredite je Einwohner	0,00 €	
Zinsquote		
Tilgungsquote		
fiktive Restlaufzeit der Investitionskredite		

fristenkongruente Finanzierung?	Nein	
Förderquote	9,3%	
Liquiditätskredite je Einwohner	1.354,83 €	
Forderungen je Einwohner	96,78 €	
Werthaltigkeit der Forderungen	100%	
freiwillige Leistungen je Einwohner	6,18 €	
Anteil der freiwilligen Leistungen an den ordentlichen Erträgen	0,5%	
Bemerkungen der Kommune	k.A.	
Bemerkungen der RAB	k.A.	
GESAMTPUNKTZAHL:		-145
LEISTUNGSGRUPPE:	weggefallene dauernde Leistungsfähigkeit	

Haushaltsplan Gemeinde Garz 2020

Muster 3
(zu § 1 Nummer 2 GemHVO-Doppik)

Übersicht über die aus Verpflichtungsermächtigungen voraussichtlich fällig werdenden Auszahlungen				
Verpflichtungsermächtigungen (gemäß § 1 Nummer 2 GemHVO-Doppik)	Planungsdaten des Haushaltsfolgejahres	Planungsdaten des zweiten Haushaltsfolgejahres	Planungsdaten des dritten Haushaltsfolgejahres	Planungsdaten der weiteren Haushaltsfolgejahre
	2021	2022	2023	
in €				
	1	2	3	4
im Haushaltsjahr 2020	0,00	0,00	0,00	0,00
Summe	0,00	0,00	0,00	0,00

Haushaltsplan Gemeinde Garz 2020

Muster 4a
(zu § 1 Nummer 3 GemHVO-Doppik)

Übersicht über den voraussichtlichen Stand der Verbindlichkeiten							
Nr	Art (gemäß § 47 Absatz 5 Nummer 4 GemHVO-Doppik)	Voraussichtlicher Stand zu Beginn des Haushaltsjahres	Tilgung		Kreditaufnahmen a) Neuaufnahme b) Umschuldung	Voraussichtlicher Stand zum Ende des Haushaltsjahres	Erläuterung Kontonummer
			a) planmäßig	b) Umschuldung			
		1	2		3	4	
1.1	Verbindlichkeiten aus Kreditaufnahmen für Investitionen und Investitionsförderungsmaßnahmen ohne Vorgänge, die diesen wirtschaftlich gleichkommen	0,00	a) 0,00		a) 0,00	0,00	311-319
		66.800,00	b) 0,00		b) 0,00	66.800,00	
			c) 0,00				
1.2	Verbindlichkeiten aus Vorgängen, die Kreditaufnahmen für Investitionen und Investitionsförderungsmaßnahmen wirtschaftlich gleichkommen	0,00	a) 0,00		a) 0,00	0,00	331-337
			b) 0,00		b) 0,00		
			c) 0,00				
2.1	Verbindlichkeiten aus Kassenkrediten ohne Vorgänge, die diesen wirtschaftlich gleichkommen	342.000,00				350.900,00	321-329, 37431
2.2	Verbindlichkeiten aus Vorgängen, die Kassenkrediten wirtschaftlich gleichkommen	0,00				0,00	338
	Verbindlichkeiten aus Kreditaufnahmen (Summe der Nummern 1.1 bis 2.2)	342.000,00 66.800,00				350.900,00 66.800,00	

geändert Mittelstätt

Haushaltsplan Gemeinde Garz 2020

Muster 4b
(zu § 1 Nummer 3 GemHVO-Doppik)

Übersicht über den voraussichtlichen Stand der Rückstellungen zum Ende des Haushaltsjahres						
Nr.	Art (gemäß § 47 Absatz 5 Nummer 3 GemHVO-Doppik)	Stand zu Beginn des Haushaltsjahres	Inanspruchnahme/Auflösung	Zuführung	Stand zum Ende des Haushaltsjahres	Konto-nummer
		in €				Erläuterung
		1	2	3	4	
1	Rückstellungen für Pensionen und ähnliche Verpflichtungen	0,00	0,00	0,00	0,00	24
2	Steuerrückstellungen	0,00	0,00	0,00	0,00	25
3	Sonstige Rückstellungen	0,00	0,00	0,00	0,00	27-29
3.1	für unterlassene Instandhaltung	0,00	0,00	0,00	0,00	
3.2	Sonstige	0,00	0,00	0,00	0,00	
3.3	Rekultivierung und Nachsorge kommunale Deponien	0,00	0,00	0,00	0,00	
3.4	Sonstige Rekultivierungsverpflichtungen	0,00	0,00	0,00	0,00	
3.5	Rückstellungen für die Sanierung von Altlasten	0,00	0,00	0,00	0,00	
3.6	Sonstige	0,00	0,00	0,00	0,00	
3.7	für nicht in Anspruch genommenen Urlaub	0,00	0,00	0,00	0,00	
3.8	für geleistete Überstunden	0,00	0,00	0,00	0,00	
3.9	für die Inanspruchnahme von Altersteilzeit	0,00	0,00	0,00	0,00	
3.10	für drohende Verpflichtungen aus anhängigen Gerichtsverfahren	0,00	0,00	0,00	0,00	
3.11	für sonstige finanzielle Verpflichtungen	0,00	0,00	0,00	0,00	
3.12	Andere sonstige Rückstellungen	0,00	0,00	0,00	0,00	
4	Summe	0,00	0,00	0,00	0,00	

Haushaltsplan Gemeinde Garz 2020

Muster 5b
(zu § Nummer 15 GemHVO - Doppik)

Übersicht über die Zusammensetzung und Entwicklung des Saldos der liquiden Mittel und der Kassenkredite im Finanzplanungszeitraum							
Nr.		Ergebnisse des Haushaltsvorjahres	Ansätze des Haushaltsvorjahres einschließlich Nachträge	Ansatz des Haushaltsjahres	Planungsdaten des Haushaltsfolgejahres	Planungsdaten des zweiten Haushaltsfolgejahres	Planungsdaten des dritten Haushaltsfolgejahres
		2018	2019	2020	2021	2022	2023
in €							
		1	2	3	4	5	6
1	Liquide Mittel zum 31. Dezember des Haushaltsvorjahres (§ 47 Absatz 4 Nummer 2.4 GemHvo-Doppik)	0,00	0,00	0,00	0,00	0,00	0,00
2	- Kassenkredite zum 31. Dezember des Haushaltsvorjahres	82.066,73	1.347,35	28.847,35	87.847,35	52.247,35	19.447,35
3 =	Saldo der liquiden Mittel und der Kassenkredite zum 31. Dezember des Haushaltsvorjahres	-82.066,73	-1.347,35	-28.847,35	-87.847,35	-52.247,35	-19.447,35
4	Saldo der laufenden Ein- und Auszahlungen zum 31. Dezember des Haushaltsvorjahres	-105.404,11	-79.432,35	-93.032,35	-102.032,35	-85.632,35	-72.032,35
5	+ Korrektur des Vortrages	0,00	0,00	0,00	0,00	0,00	0,00
6	+ jahresbezogener Saldo der Ein- und Auszahlungen (§ 3 Absatz 1 Satz 1 Nummer 37 GemHVO-Doppik)	25.971,76	-13.600,00	-9.000,00	16.400,00	13.600,00	9.800,00
7	+ Saldo der laufenden Ein- und Auszahlungen zum 31. Dezember des Haushaltsjahres	-79.432,35	-93.032,35	-102.032,35	-85.632,35	-72.032,35	-62.232,35
8	Saldo der Ein- und Auszahlungen aus Investitionstätigkeit zum 31. Dezember des Haushaltsvorjahres	23.352,38	28.100,00	14.200,00	14.200,00	33.400,00	52.600,00
9	+ Korrektur des Vortrages	0,00	0,00	0,00	0,00	0,00	0,00
10	+ Saldo der Ein- und Auszahlungen aus Investitionstätigkeit (§ 3 Absatz 1 Satz 1 Nummer 29 GemHVO-Doppik)	4.747,62	-13.900,00	0,00	19.200,00	19.200,00	12.800,00
11	+ Saldo der Ein- und Auszahlungen aus Krediten für Investitionen und Investitionsförderungsmaßnahmen (ohne planmäßige Tilgung)	0,00	0,00	0,00	0,00	0,00	0,00
12	+ Saldo der Ein- und Auszahlungen aus Investitionstätigkeit zum 31. Dezember des Haushaltsjahres	28.100,00	14.200,00	14.200,00	33.400,00	52.600,00	65.400,00
13	Saldo der durchlaufenden Gelder und ungeklärten Zahlungsvorgänge zum 31. Dezember des Haushaltsvorjahres	-15,00	49.985,00	49.985,00	-15,00	-15,00	-15,00
14	+ Korrektur des Vortrages	0,00	0,00	0,00	0,00	0,00	0,00
15	+ Saldo der durchlaufenden Gelder und ungeklärten Zahlungsvorgänge (§ 3 Absatz 1 Satz 1 Nummer 35 GemHVO-Doppik)	50.000,00	0,00	-50.000,00	0,00	0,00	0,00
16	+ Saldo der durchlaufenden Gelder und ungeklärten Zahlungsvorgänge zum 31. Dezember des Haushaltsjahres	49.985,00	49.985,00	-15,00	-15,00	-15,00	-15,00
17 =	Saldo der liquiden Mittel und der Kassenkredite zum 31. Dezember des Haushaltsjahres	-1.347,35	-28.847,35	-87.847,35	-52.247,35	-19.447,35	3.152,65

Haushaltsplan Gemeinde Garz 2020

Muster 6
(zu § 2 Absatz 1 GemHVO-Doppik)

Ergebnishaushalt										
Nr.	Ertrags- und Aufwandsarten (gemäß § 2 Absatz 1 GemHVO-Doppik)		Ergebnisse des Haushalts- vorjahres	Ansätze des Haushalts- vorjahres einschließlich Nachträge	Ansatz des Haushalts- jahres	Planungs- daten des Haushalts- folgejahres	Planungs- daten des zweiten Haushalts- folgejahres	Planungs- daten des dritten Haushalts- folgejahres	Erläuterung	
			2018	2019	2020	2021	2022	2023	Konto- nummer	
			in €							
			1	2	3	4	5	6		
1	+	Steuern und ähnliche Abgaben	101.621,62	87.700,00	82.100,00	83.100,00	84.100,00	84.100,00	40	
2	+	Zuwendungen, allgemeine Umlagen und sonstige Transfererträge	123.459,78	136.800,00	193.500,00	192.300,00	192.300,00	192.300,00	41	
3	+	Erträge der sozialen Sicherung	0,00	0,00	0,00	0,00	0,00	0,00	42	
4	+	Öffentlich-rechtliche Leistungsentgelte	5.379,28	6.500,00	6.500,00	6.500,00	6.300,00	6.300,00	43	
5	+	Privatrechtliche Leistungsentgelte	6.104,43	5.800,00	6.100,00	6.100,00	6.100,00	6.100,00	441, 443, 444, 445, 448	
6	+	Kostenerstattungen und Kostenumlagen	3.125,83	200,00	700,00	300,00	300,00	300,00	442, 447, 448	
7	+	Andere aktivierte Eigenleistungen	0,00	0,00	0,00	0,00	0,00	0,00	452	
8	+	Zinserträge und sonstige Finanzerträge	7.512,02	7.100,00	6.400,00	6.400,00	6.400,00	6.400,00	47	
9	+	Sonstige Erträge	7.739,56	6.200,00	6.100,00	6.100,00	6.100,00	6.100,00	46, 451, 491	
10		Summe der Erträge (Summe der Nummern 1 bis 9)	254.942,52	250.300,00	301.400,00	300.800,00	301.600,00	301.600,00		
11	-	Personalaufwendungen	7.827,13	9.000,00	13.700,00	13.700,00	13.700,00	13.700,00	50	
12	-	Versorgungsaufwendungen	0,00	0,00	0,00	0,00	0,00	0,00	51	
13	-	Aufwendungen für Sach- und Dienstleistungen	67.084,68	80.000,00	94.700,00	73.200,00	73.200,00	73.200,00	52	
14	-	Abschreibungen	0,00	19.300,00	26.200,00	25.000,00	24.200,00	24.200,00	53	
15	-	Zuwendungen, Umlagen und sonstige Transferaufwendungen	134.349,50	155.500,00	176.500,00	176.200,00	180.000,00	183.800,00	54	
16	-	Aufwendungen der sozialen Sicherung	0,00	0,00	0,00	0,00	0,00	0,00	55	
17	-	Zinsaufwendungen und sonstige Finanzaufwendungen	178,00	200,00	600,00	300,00	300,00	300,00	57	
18	-	Sonstige Aufwendungen	6.293,18	14.300,00	14.800,00	12.100,00	12.100,00	12.100,00	56, 591	
19		Summe der Aufwendungen (Summe der Nummern 11 bis 18)	215.732,49	278.300,00	326.500,00	300.500,00	303.500,00	307.300,00		
20		Jahresergebnis (Jahresüberschuss/Jahresfehlbetrag) vor Veränderung der Rücklagen (Saldo der Nummern 10 und 19)	39.210,03	-28.000,00	-25.100,00	300,00	-1.900,00	-5.700,00		
21	-	Einstellung in die Kapitalrücklage	0,00	0,00	0,00	0,00	0,00	0,00	592	
22	+	Entnahme aus der Kapitalrücklage	0,00	5.500,00	0,00	0,00	0,00	0,00	492	
23	-	Einstellung in die Rücklage für Belastungen aus dem kommunalen Finanzausgleich	0,00	0,00	0,00	0,00	0,00	0,00	593	
24	+	Entnahme aus der Rücklage für Belastungen aus dem kommunalen Finanzausgleich	0,00	0,00	0,00	0,00	0,00	0,00	493	
25		Jahresergebnis (Jahresüberschuss/Jahresfehlbetrag, Nummer 20 zuzüglich Nummern 22 und 24 abzüglich Nummern 21 und 23)	39.210,03	-22.500,00	-25.100,00	300,00	-1.900,00	-5.700,00		
nachrichtlich:										
26		Ergebnisvortrag aus dem Haushaltsvorjahr	-110.432,66	-71.222,63	-93.722,63	-118.822,63	-118.522,63	-120.422,63		
27		Ergebnis (Überschuss/Fehlbetrag) zum 31. Dezember des Haushaltsjahres (Summe der Nummern 25 und 26)	-71.222,63	-93.722,63	-118.822,63	-118.522,63	-120.422,63	-126.122,63		

Haushaltsplan Gemeinde Garz 2020

Muster 6a
(zu § Nummer 14 GemHVO - Doppik)

Übersicht über Erträge und Aufwendungen zum Ergebnishaushalt									
Nr.	Ertrags- und Aufwandsarten (gemäß § 2 Absatz 1 GemHVO - Doppik)		Ergebnisse des Haushaltsvorjahres	Ansätze des Haushaltsvorjahres einschließlich Nachträge	Ansatz des Haushaltsjahres	Planungsdaten des Haushaltsfolgejahres	Planungsdaten des zweiten Haushaltsfolgejahres	Planungsdaten des dritten Haushaltsfolgejahres	Erläuterung
			2018	2019	2020	2021	2022	2023	
			in €						Kontennummer
1	2	3	4	5	6				
1	+	Steuern und ähnliche Abgaben	101.621,62	87.700,00	82.100,00	83.100,00	84.100,00	84.100,00	40
		darunter:							
		1.1 Grundsteuer A	0,00	1.500,00	1.500,00	1.500,00	1.500,00	1.500,00	(4011)
		1.2 Grundsteuer B	0,00	21.800,00	26.700,00	27.700,00	28.700,00	28.700,00	(4012)
		1.3 Gewerbesteuer	0,00	4.000,00	5.000,00	5.000,00	5.000,00	5.000,00	(4013)
		1.4 Gemeindeanteil an der Einkommensteuer	0,00	41.700,00	42.700,00	42.700,00	42.700,00	42.700,00	(4021)
		1.5 Gemeindeanteil an der Umsatzsteuer	0,00	1.500,00	1.600,00	1.600,00	1.600,00	1.600,00	(4022)
		1.6 Sonstige Gemeindesteuern	0,00	0,00	0,00	0,00	0,00	0,00	(403)
		1.7 Ausgleichsleistungen vom Land	0,00	12.500,00	0,00	0,00	0,00	0,00	(4052)
		1.8 Leistungen des Landes aus der Umsetzung des 4. Gesetzes für moderne Dienstleistungen am Arbeitsmarkt	0,00	0,00	0,00	0,00	0,00	0,00	(40541)
2	+	Zuwendungen, allgemeine Umlagen und sonstige Transfererträge	123.459,78	136.800,00	193.500,00	192.300,00	192.300,00	192.300,00	41
		darunter:							
		2.1 Schlüsselzuweisungen	0,00	133.600,00	185.100,00	185.100,00	185.100,00	185.100,00	(411)
		2.2 Bedarfszuweisungen	0,00	0,00	0,00	0,00	0,00	0,00	(412)
		2.3 Sonstige allgemeine Zuweisungen	0,00	0,00	0,00	0,00	0,00	0,00	(413)
		2.4 Zuweisungen und Zuschüsse für laufende Zwecke	0,00	0,00	0,00	0,00	0,00	0,00	(414)
		2.5 Allgemeine Umlagen vom Land	0,00	0,00	0,00	0,00	0,00	0,00	(4161)
		2.6 Allgemeine Umlagen von Gemeinden und Gemeindeverbänden	0,00	0,00	0,00	0,00	0,00	0,00	(4162)
		2.7 Erträge aus der Auflösung von Sonderposten	0,00	3.200,00	8.400,00	7.200,00	7.200,00	7.200,00	(415)
3	+	Erträge der sozialen Sicherung	0,00	0,00	0,00	0,00	0,00	0,00	42
		darunter:							
		3.1 Ersatz von sozialen Leistungen außerhalb von Einrichtungen	0,00	0,00	0,00	0,00	0,00	0,00	(421)
		3.2 Ersatz von sozialen Leistungen in Einrichtungen	0,00	0,00	0,00	0,00	0,00	0,00	(422)
		3.3 Kostenbeteiligung und -erstattung im Bereich des SGB XII und anderer sozialer Leistungen	0,00	0,00	0,00	0,00	0,00	0,00	(423)
		3.4 Kostenbeteiligung und -erstattung im Bereich des SGB VIII und anderer Jugendhilfe	0,00	0,00	0,00	0,00	0,00	0,00	(424)
		3.5 Kostenerstattungen von anderen Sozialhilfeträgern	0,00	0,00	0,00	0,00	0,00	0,00	(425)
		3.6 Aufgabenbezogene Leistungsbeteiligung nach dem SGB II	0,00	0,00	0,00	0,00	0,00	0,00	(426)
		3.7 Zuweisungen und Zuschüsse für laufende Zwecke im Bereich der sozialen Sicherung	0,00	0,00	0,00	0,00	0,00	0,00	(427)
4	+	Öffentlich-rechtliche Leistungsentgelte	5.379,28	6.500,00	6.500,00	6.500,00	6.300,00	6.300,00	43
		darunter:							
		4.1 Verwaltungsgebühren einschließlich Erstattung von Auslagen	0,00	0,00	0,00	0,00	0,00	0,00	(431)
		4.2 Benutzungsgebühren, Beiträge (soweit diese nicht in einem Sonderposten zu erfassen sind) und ähnliche Entgelte, Kostenerstattungen	0,00	4.800,00	4.800,00	4.800,00	4.800,00	4.800,00	(432)
		4.3 Erträge aus der Auflösung von Sonderposten für Beiträge und ähnliche Entgelte	0,00	1.700,00	1.700,00	1.700,00	1.500,00	1.500,00	(437)
5	+	Privatrechtliche Leistungsentgelte	6.104,43	5.800,00	6.100,00	6.100,00	6.100,00	6.100,00	441,443,444,44 5,448
		darunter:							
		5.1 Privatrechtliche Leistungsentgelte	0,00	5.800,00	6.100,00	6.100,00	6.100,00	6.100,00	(441)

Haushaltsplan Gemeinde Garz 2020

Muster 6a
(zu § Nummer 14 GemHVO - Doppik)

Übersicht über Erträge und Aufwendungen zum Ergebnishaushalt									
Nr.	Ertrags- und Aufwandsarten (gemäß § 2 Absatz 1 GemHVO - Doppik)		Ergebnisse des Haushaltsvorjahres	Ansätze des Haushaltsvorjahres einschließlich Nachträge	Ansatz des Haushaltsjahres	Planungsdaten des Haushaltsfolgejahres	Planungsdaten des zweiten Haushaltsfolgejahres	Planungsdaten des dritten Haushaltsfolgejahres	Erläuterung
			2018	2019	2020	2021	2022	2023	Kontennummer
			in €						
			1	2	3	4	5	6	
	5.2	Erträge aus der Auflösung von Sonderposten für Baukostenzuschüsse und ähnliche Entgelte	0,00	0,00	0,00	0,00	0,00	0,00	(443)
6	+	Kostenerstattungen und Kostenumlagen	3.125,83	200,00	700,00	300,00	300,00	300,00	442,447,448
7	+	Andere aktivierte Eigenleistungen	0,00	0,00	0,00	0,00	0,00	0,00	452
8	+	Zinserträge und sonstige Finanzerträge	7.512,02	7.100,00	6.400,00	6.400,00	6.400,00	6.400,00	47
		darunter:							
	8.1	Zinserträge	0,00	0,00	0,00	0,00	0,00	0,00	(471,472,479)
	8.2	Sonstige Finanzerträge	0,00	7.100,00	6.400,00	6.400,00	6.400,00	6.400,00	(473-479)
9	+	Sonstige Erträge	7.739,56	6.200,00	6.100,00	6.100,00	6.100,00	6.100,00	451,46,491
		darunter:							
	9.1	Erträge aus der Veräußerung von Vermögensgegenständen des Anlagevermögens und des Umlaufvermögens	0,00	0,00	0,00	0,00	0,00	0,00	(461)
	9.2	Erträge aus der Auflösung von Wertberichtigungen, Sonderposten und Rückstellungen	0,00	0,00	0,00	0,00	0,00	0,00	(4661)
	9.3	Erhöhung oder Verminderung des Bestandes an fertigen und unfertigen Erzeugnissen (Saldo)	0,00	0,00	0,00	0,00	0,00	0,00	451
10		Summe der Erträge (Summe der Nummern 1 bis 9)	254.942,52	250.300,00	301.400,00	300.800,00	301.600,00	301.600,00	
11	-	Personalaufwendungen	7.827,13	9.000,00	13.700,00	13.700,00	13.700,00	13.700,00	50
		darunter:							
	11.1	Zuführungen zu Pensionsrückstellungen u.ä. Verpflichtungen	0,00	0,00	0,00	0,00	0,00	0,00	(507)
12	-	Versorgungsaufwendungen	0,00	0,00	0,00	0,00	0,00	0,00	51
13	-	Aufwendungen für Sach- und Dienstleistungen	67.084,68	80.000,00	94.700,00	73.200,00	73.200,00	73.200,00	52
		darunter:							
	13.1	Aufwendungen für Energie, Wasser, Abwasser und Abfall	0,00	7.800,00	8.100,00	8.100,00	8.100,00	8.100,00	(522)
	13.2	Aufwendungen für Unterhaltung und Bewirtschaftung	0,00	37.100,00	51.900,00	30.600,00	30.600,00	30.600,00	(523)
14	-	Abschreibungen	0,00	19.300,00	26.200,00	25.000,00	24.200,00	24.200,00	53
15	-	Zuwendungen, Umlagen und sonstige Transferaufwendungen	134.349,50	155.500,00	176.500,00	176.200,00	180.000,00	183.800,00	54
		darunter:							
	15.1	Zuweisungen und Zuschüsse für laufende Zwecke	0,00	18.300,00	28.600,00	29.300,00	29.300,00	29.300,00	(541)
	15.2	Schuldendiensthilfen	0,00	0,00	0,00	0,00	0,00	0,00	(542)
	15.3	Gewerbesteuerumlage	0,00	500,00	500,00	500,00	500,00	500,00	(5431)
	15.4	Allgemeine Umlagen an das Land	0,00	0,00	0,00	0,00	0,00	0,00	(5441)
	15.5	Allgemeine Umlagen an Landkreise	0,00	97.700,00	104.200,00	103.200,00	107.000,00	110.800,00	(54421)
	15.6	Allgemeine Umlagen an das Amt	0,00	39.000,00	43.200,00	43.200,00	43.200,00	43.200,00	(54422)
	15.7	Allgemeine Umlagen an Zweckverbände	0,00	0,00	0,00	0,00	0,00	0,00	(5443)
	15.8	Allgemeine Umlagen an Sonstige	0,00	0,00	0,00	0,00	0,00	0,00	(5449)
16	-	Aufwendungen der sozialen Sicherung	0,00	0,00	0,00	0,00	0,00	0,00	55
		darunter:							
	16.1	Leistungen nach SGB II	0,00	0,00	0,00	0,00	0,00	0,00	(551)
	16.2	Kostenbeteiligungen und -erstattungen nach SGB II	0,00	0,00	0,00	0,00	0,00	0,00	(552)
	16.3	Leistungen nach SGB XII	0,00	0,00	0,00	0,00	0,00	0,00	(553)
	16.4	Kostenbeteiligungen und -erstattungen nach SGB XII	0,00	0,00	0,00	0,00	0,00	0,00	(554)
	16.5	Leistungen nach SGB VIII	0,00	0,00	0,00	0,00	0,00	0,00	(555)
	16.6	Kostenbeteiligungen und -erstattungen n. SGB VIII	0,00	0,00	0,00	0,00	0,00	0,00	(556)
	16.7	Sonstige soziale Leistungen	0,00	0,00	0,00	0,00	0,00	0,00	(557)

Haushaltsplan Gemeinde Garz 2020

Muster 6a
(zu § Nummer 14 GemHVO - Doppik)

Übersicht über Erträge und Aufwendungen zum Ergebnishaushalt									
Nr.	Ertrags- und Aufwandsarten (gemäß § 2 Absatz 1 GemHVO-Doppik)		Ergebnisse des Haushaltsvorjahres	Ansätze des Haushaltsvorjahres einschließlich Nachträge	Ansatz des Haushaltsjahres	Planungsdaten des Haushaltsfolgejahres	Planungsdaten des zweiten Haushaltsfolgejahres	Planungsdaten des dritten Haushaltsfolgejahres	Erläuterung
			2018	2019	2020	2021	2022	2023	
			in €						
			1	2	3	4	5	6	
	16.8	Kostenbeteiligungen und -erstattungen für sonstige soziale Leistungen	0,00	0,00	0,00	0,00	0,00	0,00	(558)
	16.9	Zuweisungen und Zuschüsse für laufende Zwecke des Bereichs soziale Sicherung	0,00	0,00	0,00	0,00	0,00	0,00	(559)
17	-	Zinsaufwendungen und sonstige Finanzaufwendungen	178,00	200,00	600,00	300,00	300,00	300,00	57
		darunter:							
	17.1	Zinsaufwendungen	0,00	100,00	100,00	100,00	100,00	100,00	(571-579)
	17.2	Sonstige Finanzaufwendungen	0,00	100,00	500,00	200,00	200,00	200,00	(571-579)
18	-	Sonstige Aufwendungen	6.293,18	14.300,00	14.800,00	12.100,00	12.100,00	12.100,00	56,591
19		Summe der Aufwendungen(Summe der Nummern 11 bis 18)	215.732,49	278.300,00	326.500,00	300.500,00	303.500,00	307.300,00	
20		Jahresergebnis (Jahresüberschuss/Jahresfehlbetrag) vor Veränderung der Rücklagen (Saldo der Nummern 10 und 19)	39.210,03	-28.000,00	-25.100,00	300,00	-1.900,00	-5.700,00	
21	-	Einstellung in die Kapitalrücklage	0,00	0,00	0,00	0,00	0,00	0,00	592
22	+	Entnahme aus der Kapitalrücklage	0,00	5.500,00	0,00	0,00	0,00	0,00	492
		darunter:							
	22.1	Entnahme aus der zweckgebundenen Kapitalrücklage aus investiv gebundenen Zuweisungen	0,00	5.500,00	0,00	0,00	0,00	0,00	(4922)
23	-	Einstellung in die Rücklage für Belastungen aus dem kommunalen Finanzausgleich	0,00	0,00	0,00	0,00	0,00	0,00	593
24	+	Entnahme aus der Rücklage für Belastungen aus dem kommunalen Finanzausgleich	0,00	0,00	0,00	0,00	0,00	0,00	493
25		Jahresergebnis (Jahresüberschuss/Jahresfehlbetrag, Nummer 20 zuzüglich Nummern 22 und 24 abzüglich Nummern 21 und 23)	39.210,03	-22.500,00	-25.100,00	300,00	-1.900,00	-5.700,00	
nachrichtlich:									
26		Ergebnisvortrag aus dem Haushaltsvorjahr	-110.432,66	-71.222,63	-93.722,63	-118.822,63	-118.522,63	-120.422,63	
27		Ergebnis (Überschuss/Fehlbetrag) zum 31. Dezember des Haushaltsjahres(Summe der Nummern 25 und 26)	-71.222,63	-93.722,63	-118.822,63	-118.522,63	-120.422,63	-126.122,63	

Haushaltsplan Gemeinde Garz 2020

Muster 7
(zu § 3 Absatz 1 GemHVO-Doppik)

Finanzhaushalt		Ergebnisse des Haushaltsvorjahres	Ansätze des Haushaltsvorjahres einschließlich Nachträge	Ansatz des Haushaltsjahres	Planungsdaten des Haushaltsfolgejahres	Planungsdaten des zweiten Haushaltsfolgejahres	Planungsdaten des dritten Haushaltsfolgejahres	Erläuterung									
									Nr.	Einzahlungs- und Auszahlungsarten (gemäß § 3 Absatz 1 Satz 1 GemHVO-Doppik)	2018	2019	2020	2021	2022	2023	Konto- nummer
											in €						
											1	2	3	4	5	6	
1	+ Steuern und ähnliche Abgaben	91.659,66	87.700,00	82.100,00	83.100,00	84.100,00	84.100,00	60									
2	+ Zuwendungen, allgemeine Umlagen und sonstige Transfereinzahlungen	123.459,78	133.600,00	185.100,00	185.100,00	185.100,00	185.100,00	61									
3	+ Einzahlungen der sozialen Sicherung	0,00	0,00	0,00	0,00	0,00	0,00	62									
4	+ Öffentlich-rechtliche Leistungsentgelte	4.851,44	4.800,00	4.800,00	4.800,00	4.800,00	4.800,00	63									
5	+ Privatrechtliche Leistungsentgelte	6.043,25	5.800,00	6.100,00	6.100,00	6.100,00	6.100,00	641, 648									
6	+ Kostenerstattungen und Kostenumlagen	1.354,43	200,00	700,00	300,00	300,00	300,00	642, 647, 648									
7	+ Zinseinzahlungen und sonstige Finanzeinzahlungen	7.511,37	7.100,00	6.400,00	6.400,00	6.400,00	6.400,00	67									
8	+ Sonstige laufende Einzahlungen	7.569,63	6.200,00	6.100,00	6.100,00	6.100,00	6.100,00	651, 66									
9	Summe der laufenden Einzahlungen (Summe der Nummern 1 bis 8)	242.449,56	245.400,00	291.300,00	291.900,00	292.900,00	292.900,00										
10	- Personalauszahlungen	8.222,13	9.000,00	13.700,00	13.700,00	13.700,00	13.700,00	70									
11	- Versorgungsauszahlungen	0,00	0,00	0,00	0,00	0,00	0,00	71									
12	- Auszahlungen für Sach- und Dienstleistungen	67.078,08	80.000,00	94.700,00	73.200,00	73.200,00	73.200,00	72									
13	- Zuwendungen, Umlagen und sonstige Transferauszahlungen	134.706,41	155.500,00	176.500,00	176.200,00	180.000,00	183.800,00	74									
14	- Auszahlungen der sozialen Sicherung	0,00	0,00	0,00	0,00	0,00	0,00	75									
15	- Zinsauszahlungen und sonstige Finanzauszahlungen	178,00	200,00	600,00	300,00	300,00	300,00	77									
16	- Sonstige laufende Auszahlungen	6.293,18	14.300,00	14.800,00	12.100,00	12.100,00	12.100,00	76									
17	Summe der laufenden Auszahlungen (Summe der Nummern 10 bis 16)	216.477,80	259.000,00	300.300,00	275.500,00	279.300,00	283.100,00										
18	jahresbezogener Saldo der laufenden Ein- und Auszahlungen vor planmäßiger Tilgung (Saldo der Nummern 9 und 17)	25.971,76	-13.600,00	-9.000,00	16.400,00	13.600,00	9.800,00										
19	+ Einzahlungen aus Investitionszuwendungen	4.747,62	271.800,00	265.700,00	19.200,00	19.200,00	12.800,00	681,683									
20	+ Einzahlungen aus Beiträgen und ändlichen Entgelten	0,00	0,00	0,00	0,00	0,00	0,00	682,683									
21	+ Einzahlungen aus Anlagevermögen	0,00	0,00	0,00	0,00	0,00	0,00	684-686									
22	+ Einzahlungen aus sonstigen Ausleihungen und Kreditgewährungen	0,00	0,00	0,00	0,00	0,00	0,00	687									
23	+ Sonstige Investitionseinzahlungen	0,00	3.300,00	3.300,00	0,00	0,00	0,00	688, 689									
24	Summe der Einzahlungen aus Investitionstätigkeit (Summe der Nummern 19 bis 23)	4.747,62	275.100,00	269.000,00	19.200,00	19.200,00	12.800,00										
25	- Auszahlungen für Anlagevermögen	0,00	289.000,00	269.000,00	0,00	0,00	0,00	781, 784, 786									
26	- Auszahlungen für sonstigen Ausleihungen und Kreditgewährungen	0,00	0,00	0,00	0,00	0,00	0,00	787									
27	- Sonstige Investitionsauszahlungen	0,00	0,00	0,00	0,00	0,00	0,00	788, 789									
28	Summe der Auszahlungen aus Investitionstätigkeit (Summe der Nummern 25 bis 27)	0,00	289.000,00	269.000,00	0,00	0,00	0,00										
29	Saldo der Ein- und Auszahlungen aus Investitionstätigkeit (Saldo der Nummern 24 und 28)	4.747,62	-13.900,00	0,00	19.200,00	19.200,00	12.800,00										
30	Finanzmittelüberschuss/Finanzmittelfehlbetrag (Summe der Nummern 18 und 29)	30.719,38	-27.500,00	-9.000,00	35.600,00	32.800,00	22.600,00										
31	+ Einzahlungen aus der Aufnahme von Krediten für Investitionen und Investitionsförderungsmaßnahmen	0,00	0,00	0,00	0,00	0,00	0,00	691 + 692									
32	- Auszahlungen für planmäßige Tilgung von Krediten für Investitionen und Investitionsförderungsmaßnahmen	0,00	0,00	0,00	0,00	0,00	0,00	791 + 792									
33	- Sonstige Auszahlungen zur Tilgung von Krediten für Investitionen und Investitionsförderungsmaßnahmen	0,00	0,00	0,00	0,00	0,00	0,00	791 + 792									
34	Saldo der Ein- und Auszahlungen aus Krediten für Investitionen und Investitionsförderungsmaßnahmen (Nummer 31 abzüglich Nummern 32 und 33)	0,00	0,00	0,00	0,00	0,00	0,00										
35	Saldo der durchlaufenden Gelder und ungeklärten Zahlungsvorgänge	50.000,00	0,00	-50.000,00	0,00	0,00	0,00	699 ./ 799									
36	Veränderung der liquiden Mittel und der Kassenkredite (Summe der Nummern 30, 34 und 35)	80.719,38	-27.500,00	-59.000,00	35.600,00	32.800,00	22.600,00										
37	Jahresbezogener Saldo der laufenden Ein- und Auszahlungen (Saldo der Nummern 18 und 32)	25.971,76	-13.600,00	-9.000,00	16.400,00	13.600,00	9.800,00										
nachrichtlich:																	
38	Saldo der laufenden Ein- und Auszahlungen zum 31.12. des Haushaltsvorjahres	-105.404,11	-79.432,35	-93.032,35	-102.032,35	-85.632,35	-72.032,35										
39	Saldo der laufenden Ein- und Auszahlungen zum 31.12. des Haushaltsjahres (Summe der Nummern 37 und 38)	-79.432,35	-93.032,35	-102.032,35	-85.632,35	-72.032,35	-62.232,35										
darunter:																	

Haushaltsplan Gemeinde Garz 2020

Muster 7
(zu § 3 Absatz 1 GemHVO-Doppik)

Finanzhaushalt								
Nr.	Einzahlungs- und Auszahlungsarten (gemäß § 3 Absatz 1 Satz 1 GemHVO-Doppik)	Ergebnisse des Haushaltsvorjahres	Ansätze des Haushaltsvorjahres einschließlich Nachträge	Ansatz des Haushaltsjahres	Planungsdaten des Haushaltsfolgejahres	Planungsdaten des zweiten Haushaltsfolgejahres	Planungsdaten des dritten Haushaltsfolgejahres	Erläuterung
		2018	2019	2020	2021	2022	2023	Konto-nummer
		in €						
		1	2	3	4	5	6	
	Zuführung zum investiven Bereich aus einem positiven Saldo der laufenden Ein- und Auszahlungen zum 31. Dezember des Haushaltsjahres [Einzahlung in Nummer 23 (Sonstige Investitionseinzahlungen) und Auszahlung in Nummer 16 (Sonstige laufende Auszahlungen) enthalten]	0,00	0,00	0,00	0,00	0,00	0,00	
	Zuführung zur Deckung eines negativen Saldos der laufenden Ein- und Auszahlungen zum 31. Dezember des Haushaltsjahres aus dem investiven Bereich [Einzahlung in Nummer 8 (Sonstige laufende Einzahlungen) und Auszahlung in Nummer 27 (Sonstige Investitionsauszahlungen) enthalten]	0,00	0,00	0,00	0,00	0,00	0,00	

Haushaltsplan Gemeinde Garz 2020

Muster 8
(zu § 4 Absatz 5 Satz 1 GemHVO-Doppik)

Übersicht über die Finanzdaten der Teilhaushalte					
1. Übersicht über die Teilergebnishaushalte					
Nr.	Ertrags- und Aufwandsarten (gemäß § 4 Absatz 5 GemHVO-Doppik)		Summe aller Teilhaushalte	Zentrale Dienste	Zentrale Finanzleistungen
				1	2
			in €		
			1	2	3
1	+	Steuern und ähnliche Abgaben	82.100,00	0,00	82.100,00
2	+	Zuwendungen, allgemeine Umlagen und sonstige Transfererträge	193.500,00	8.400,00	185.100,00
3	+	Erträge der sozialen Sicherung	0,00	0,00	0,00
4	+	Öffentlich-rechtliche Leistungsentgelte	6.500,00	6.500,00	0,00
5	+	Privatrechtliche Leistungsentgelte	6.100,00	6.100,00	0,00
6	+	Kostenerstattungen und Kostenumlagen	700,00	700,00	0,00
7	+	Andere aktivierte Eigenleistungen	0,00	0,00	0,00
8	+	Zinserträge und sonstige Finanzerträge	6.400,00	0,00	6.400,00
9	+	Sonstige laufende Erträge	6.100,00	6.000,00	100,00
10		Summe der Erträge (Summe der Nummern 1 bis 9)	301.400,00	27.700,00	273.700,00
11	-	Personalaufwendungen	13.700,00	13.700,00	0,00
12	-	Versorgungsaufwendungen	0,00	0,00	0,00
13	-	Aufwendungen für Sach- und Dienstleistungen	94.700,00	94.700,00	0,00
14	-	Abschreibungen	26.200,00	26.200,00	0,00
15	-	Zuwendungen, Umlagen und sonstige Transferaufwendungen	176.500,00	28.600,00	147.900,00
16	-	Aufwendungen der sozialen Sicherung	0,00	0,00	0,00
17	-	Zinsaufwendungen und sonstige Finanzaufwendungen	600,00	0,00	600,00
18	-	Sonstige Aufwendungen	14.800,00	14.800,00	0,00
19		Summe der Aufwendungen (Summe der Nummern 11 bis 18)	326.500,00	178.000,00	148.500,00
20		Jahresergebnis des Teilhaushaltes vor Verrechnung der internen Leistungsbeziehungen und vor Veränderung der Rücklagen(Saldo der Nummern 10 und 19)	-25.100,00	-150.300,00	125.200,00
21	+	Erträge aus internen Leistungsbeziehungen	0,00	0,00	0,00
22	-	Aufwendungen aus internen Leistungsbeziehungen	0,00	0,00	0,00
23		Jahresergebnis des Teilhaushaltes nach Verrechnung der internen Leistungsbeziehungen und vor Veränderung der Rücklagen(Nummer 20 zuzüglich Nummer 21 abzüglich Nummer 22)	-25.100,00	-150.300,00	125.200,00

Haushaltsplan Gemeinde Garz 2020

Muster 8
(zu § 4 Absatz 5 Satz 1 GemHVO-Doppik)

Übersicht über die Finanzdaten der Teilhaushalte					
2. Übersicht über die Teilfinanzhaushalte					
Nr.	Ein- und Auszahlungsarten (gemäß § 4 Absatz 6 GemHVO-Doppik)		Summe aller Teilhaushalte	Zentrale Dienste	Zentrale Finanzleistungen
				1	2
			in €		
1	+	Steuern und ähnliche Abgaben	82.100,00	0,00	82.100,00
2	+	Zuwendungen, allgemeine Umlagen und sonstige Transfereinzahlungen	185.100,00	0,00	185.100,00
3	+	Einzahlungen der sozialen Sicherung	0,00	0,00	0,00
4	+	Öffentlich-rechtliche Leistungsentgelte	4.800,00	4.800,00	0,00
5	+	Privatrechtliche Leistungsentgelte	6.100,00	6.100,00	0,00
6	+	Kostenerstattungen und Kostenumlagen	700,00	700,00	0,00
7	+	Zinseinzahlungen und sonstige Finanzeinzahlungen	6.400,00	0,00	6.400,00
8	+	Sonstige laufende Einzahlungen	6.100,00	6.000,00	100,00
9		Summe der laufenden Einzahlungen (Summe der Nummern 1 bis 8)	291.300,00	17.600,00	273.700,00
10	-	Personalauszahlungen	13.700,00	13.700,00	0,00
11	-	Versorgungsauszahlungen	0,00	0,00	0,00
12	-	Auszahlungen für Sach- und Dienstleistungen	94.700,00	94.700,00	0,00
13	-	Zuwendungen, Umlagen und sonstige Transferauszahlungen	176.500,00	28.600,00	147.900,00
14	-	Auszahlungen der sozialen Sicherung	0,00	0,00	0,00
15	-	Zinsauszahlungen und sonstige Finanzauszahlungen	600,00	0,00	600,00
16	-	Sonstige laufende Auszahlungen	14.800,00	14.800,00	0,00
17		Summe der laufenden Auszahlungen (Summe der Nummern 10 bis 16)	300.300,00	151.800,00	148.500,00
18		jahresbezogener Saldo der laufenden Ein- und Auszahlungen vor planmäßiger Tilgung (Saldo der Nummern 9 und 17)	-9.000,00	-134.200,00	125.200,00
18.1		Saldo der Ein- und Auszahlungen aus internen Leistungsbeziehungen	0,00	0,00	0,00
18.2		jahresbezogener Saldo der laufenden Ein- und Auszahlungen vor planmäßiger Tilgung nach Verrechnung der internen Leistungsbeziehungen(Summe der Nummern 18 und 18.1)	-9.000,00	-134.200,00	125.200,00
19	+	Einzahlungen aus Investitionszuwendungen	265.700,00	246.500,00	19.200,00
20	+	Einzahlungen aus Beiträgen und ähnlichen Entgelten	0,00	0,00	0,00
21	+	Einzahlungen aus Anlagevermögen	0,00	0,00	0,00
22	+	Einzahlungen aus sonstigen Ausleihungen und Kreditgewährungen	0,00	0,00	0,00
23	+	Sonstige Investitionseinzahlungen	3.300,00	3.300,00	0,00
24		Summe der Einzahlungen aus Investitionstätigkeit(Summe der Nummern 19 bis 23)	269.000,00	249.800,00	19.200,00
25	-	Auszahlungen für Anlagevermögen	269.000,00	269.000,00	0,00
26	-	Auszahlungen für sonstige Ausleihungen und Kreditgewährungen	0,00	0,00	0,00
27	-	Sonstige Investitionsauszahlungen	0,00	0,00	0,00
28		Summe der Auszahlungen aus Investitionstätigkeit(Summe der Nummern 25 bis 27)	269.000,00	269.000,00	0,00
29		Saldo der Ein- und Auszahlungen aus Investitionstätigkeit(Saldo der Nummern 24 und 28)	0,00	-19.200,00	19.200,00
30		Finanzmittelüberschuss/Finanzmittelfehlbetrag des Teilhaushaltes(Summe der Nummern 18.2 und 29)	-9.000,00	-153.400,00	144.400,00

Haushaltsplan Gemeinde Garz 2020

Muster 9
(zu § 4 GemHVO-Doppik)

Teilergebnishaushalt Teilhaushalt 1 Zentrale Dienste							
Verantwortlich:							
Nr.	Ertrags- und Aufwandsarten (gemäß § 4 Absatz 5 GemHVO-Doppik)	Summe aller Produkte	Wesentliche Produkte				
			Gemeindeorgane, Mitgliedschaften und Öffentlichkeitsarbei- te	Wohnungen, Miet- und Pachtobjekte	Allgemeines Grundvermögen Liegenschaften	Finanzen	Wahlen
			0411100	0411401	0411402	0411600	0412100
in €							
2	+ Zuwendungen, allgemeine Umlagen und sonstige Transfererträge	8.400,00	0,00	0,00	0,00	0,00	0,00
4	+ Öffentlich-rechtliche Leistungsentgelte	6.500,00	0,00	0,00	0,00	0,00	0,00
5	+ Privatrechtliche Leistungsentgelte	6.100,00	0,00	5.100,00	1.000,00	0,00	0,00
6	+ Kostenerstattungen und Kostenumlagen	700,00	0,00	0,00	100,00	0,00	200,00
9	+ Sonstige laufende Erträge	6.000,00	0,00	0,00	0,00	0,00	0,00
10	Summe der Erträge (Summe der Nummern 1 bis 9)	27.700,00	0,00	5.100,00	1.100,00	0,00	200,00
11	- Personalaufwendungen	13.700,00	9.500,00	0,00	0,00	0,00	200,00
13	- Aufwendungen für Sach- und Dienstleistungen	94.700,00	3.900,00	1.900,00	0,00	0,00	0,00
14	- Abschreibungen	26.200,00	0,00	600,00	600,00	0,00	0,00
15	- Zuwendungen, Umlagen und sonstige Transferaufwendungen	28.600,00	0,00	0,00	0,00	0,00	0,00
18	- Sonstige Aufwendungen	14.800,00	1.400,00	400,00	800,00	0,00	0,00
19	Summe der Aufwendungen (Summe der Nummern 11 bis 18)	178.000,00	14.800,00	2.900,00	1.400,00	0,00	200,00
20	Jahresergebnis des Teilhaushaltes vor Verrechnung der internen Leistungsbeziehungen und vor Veränderung der Rücklagen(Saldo der Nummern 10 und 19)	-150.300,00	-14.800,00	2.200,00	-300,00	0,00	0,00
23	Jahresergebnis des Teilhaushaltes nach Verrechnung der internen Leistungsbeziehungen und vor Veränderung der Rücklagen(Nummer 20 zuzüglich Nummer 21 abzüglich Nummer 22)	-150.300,00	-14.800,00	2.200,00	-300,00	0,00	0,00

Haushaltsplan Gemeinde Garz 2020

Muster 9
(zu § 4 GemHVO-Doppik)

Teilfinanzhaushalt Teilhaushalt 1 Zentrale Dienste								
Nr.	Ein- und Auszahlungsarten (gemäß § 4 Absatz 6 GemHVO-Doppik)		Summe aller Produkte	Wesentliche Produkte				
				Gemeindeorgane, Mitgliedschaften und Öffentlichkeitsar- beit	Wohnungen, Miet- und Pachtobjekte	Allgemeines Grundvermögen Liegenschaften	Finanzen	Wahlen
				0411100	0411401	0411402	0411600	0412100
in €								
4	+	Öffentlich-rechtliche Leistungsentgelte	4.800,00	0,00	0,00	0,00	0,00	0,00
5	+	Privatrechtliche Leistungsentgelte	6.100,00	0,00	5.100,00	1.000,00	0,00	0,00
6	+	Kostenerstattungen und Kostenumlagen	700,00	0,00	0,00	100,00	0,00	200,00
8	+	Sonstige laufende Einzahlungen	6.000,00	0,00	0,00	0,00	0,00	0,00
9		Summe der laufenden Einzahlungen (Summe der Nummern 1 bis 8)	17.600,00	0,00	5.100,00	1.100,00	0,00	200,00
10	-	Personalauszahlungen	13.700,00	9.500,00	0,00	0,00	0,00	200,00
12	-	Auszahlungen für Sach- und Dienstleistungen	94.700,00	3.900,00	1.900,00	0,00	0,00	0,00
13	-	Zuwendungen, Umlagen und sonstige Transferauszahlungen	28.600,00	0,00	0,00	0,00	0,00	0,00
16	-	Sonstige laufende Auszahlungen	14.800,00	1.400,00	400,00	800,00	0,00	0,00
17		Summe der laufenden Auszahlungen (Summe der Nummern 10 bis 16)	151.800,00	14.800,00	2.300,00	800,00	0,00	200,00
18		jahresbezogener Saldo der laufenden Ein- und Auszahlungen vor planmäßiger Tilgung (Saldo der Nummern 9 und 17)	-134.200,00	-14.800,00	2.800,00	300,00	0,00	0,00
18.1		Saldo der Ein- und Auszahlungen aus internen Leistungsbeziehungen	0,00	0,00	0,00	0,00	0,00	0,00
18.2		jahresbezogener Saldo der laufenden Ein- und Auszahlungen vor planmäßiger Tilgung nach Verrechnung der internen Leistungsbeziehungen(Summe der Nummern 18 und 18.1)	-134.200,00	-14.800,00	2.800,00	300,00	0,00	0,00
19	+	Einzahlungen aus Investitionszuwendungen	246.500,00	0,00	0,00	0,00	0,00	0,00
23	+	Sonstige Investitionseinzahlungen	3.300,00	0,00	0,00	0,00	0,00	0,00
24		Summe der Einzahlungen aus Investitionstätigkeit(Summe der Nummern 19 bis 23)	249.800,00	0,00	0,00	0,00	0,00	0,00
25	-	Auszahlungen für Anlagevermögen	269.000,00	0,00	0,00	0,00	0,00	0,00
28		Summe der Auszahlungen aus Investitionstätigkeit(Summe der Nummern 25 bis 27)	269.000,00	0,00	0,00	0,00	0,00	0,00
29		Saldo der Ein- und Auszahlungen aus Investitionstätigkeit(Saldo der Nummern 24 und 28)	-19.200,00	0,00	0,00	0,00	0,00	0,00
30		Finanzmittelüberschuss/Finanzmittelfehlbetrag des Teilhaushaltes(Summe der Nummern 18.2 und 29)	-153.400,00	-14.800,00	2.800,00	300,00	0,00	0,00

Haushaltsplan Gemeinde Garz 2020

Muster 9
(zu § 4 GemHVO-Doppik)

Teilergebnishaushalt Teilhaushalt 1 Zentrale Dienste							
Nr.	Ertrags- und Aufwandsarten (gemäß § 4 Absatz 5 GemHVO-Doppik)	Wesentliche Produkte					
		Freiwillige Feuerwehr Garz	Schulkostenbeiträge an andere Grundschulen	Schulkostenbeiträge an regionale Schulen	Heimat- und sonstige Kulturpflege	Kindertageseinrichtungen und Tagespflege	Kindertagesstätte Zirchow
		0412600	0421102	0421502	0428100	0436100	0436502
in €							
6	+ Kostenerstattungen und Kostenumlagen	0,00	0,00	400,00	0,00	0,00	0,00
10	Summe der Erträge (Summe der Nummern 1 bis 9)	0,00	0,00	400,00	0,00	0,00	0,00
11	- Personalaufwendungen	4.000,00	0,00	0,00	0,00	0,00	0,00
13	- Aufwendungen für Sach- und Dienstleistungen	24.700,00	12.000,00	18.400,00	300,00	0,00	200,00
14	- Abschreibungen	2.400,00	0,00	0,00	0,00	0,00	0,00
15	- Zuwendungen, Umlagen und sonstige Transferaufwendungen	0,00	0,00	0,00	0,00	28.600,00	0,00
18	- Sonstige Aufwendungen	12.100,00	0,00	0,00	0,00	0,00	0,00
19	Summe der Aufwendungen (Summe der Nummern 11 bis 18)	43.200,00	12.000,00	18.400,00	300,00	28.600,00	200,00
20	Jahresergebnis des Teilhaushaltes vor Verrechnung der internen Leistungsbeziehungen und vor Veränderung der Rücklagen(Saldo der Nummern 10 und 19)	-43.200,00	-12.000,00	-18.000,00	-300,00	-28.600,00	-200,00
23	Jahresergebnis des Teilhaushaltes nach Verrechnung der internen Leistungsbeziehungen und vor Veränderung der Rücklagen(Nummer 20 zuzüglich Nummer 21 abzüglich Nummer 22)	-43.200,00	-12.000,00	-18.000,00	-300,00	-28.600,00	-200,00

Haushaltsplan Gemeinde Garz 2020

Muster 9
(zu § 4 GemHVO-Doppik)

Teilfinanzhaushalt Teilhaushalt 1 Zentrale Dienste							
Nr.	Ein- und Auszahlungsarten (gemäß § 4 Absatz 6 GemHVO-Doppik)	Wesentliche Produkte					
		Freiwillige Feuerwehr Garz	Schulkostenbeiträge an andere Grundschulen	Schulkostenbeiträge an regionale Schulen	Heimat- und sonstige Kulturpflege	Kindertageseinrichtungen und Tagespflege	Kindertagesstätte Zirchow
		0412600	0421102	0421502	0428100	0436100	0436502
in €							
6	+ Kostenerstattungen und Kostenumlagen	0,00	0,00	400,00	0,00	0,00	0,00
9	Summe der laufenden Einzahlungen (Summe der Nummern 1 bis 8)	0,00	0,00	400,00	0,00	0,00	0,00
10	- Personalauszahlungen	4.000,00	0,00	0,00	0,00	0,00	0,00
12	- Auszahlungen für Sach- und Dienstleistungen	24.700,00	12.000,00	18.400,00	300,00	0,00	200,00
13	- Zuwendungen, Umlagen und sonstige Transferauszahlungen	0,00	0,00	0,00	0,00	28.600,00	0,00
16	- Sonstige laufende Auszahlungen	12.100,00	0,00	0,00	0,00	0,00	0,00
17	Summe der laufenden Auszahlungen (Summe der Nummern 10 bis 16)	40.800,00	12.000,00	18.400,00	300,00	28.600,00	200,00
18	jahresbezogener Saldo der laufenden Ein- und Auszahlungen vor planmäßiger Tilgung (Saldo der Nummern 9 und 17)	-40.800,00	-12.000,00	-18.000,00	-300,00	-28.600,00	-200,00
18.1	Saldo der Ein- und Auszahlungen aus internen Leistungsbeziehungen	0,00	0,00	0,00	0,00	0,00	0,00
18.2	jahresbezogener Saldo der laufenden Ein- und Auszahlungen vor planmäßiger Tilgung nach Verrechnung der internen Leistungsbeziehungen(Summe der Nummern 18 und 18.1)	-40.800,00	-12.000,00	-18.000,00	-300,00	-28.600,00	-200,00
24	Summe der Einzahlungen aus Investitionstätigkeit(Summe der Nummern 19 bis 23)	0,00	0,00	0,00	0,00	0,00	0,00
28	Summe der Auszahlungen aus Investitionstätigkeit(Summe der Nummern 25 bis 27)	0,00	0,00	0,00	0,00	0,00	0,00
29	Saldo der Ein- und Auszahlungen aus Investitionstätigkeit(Saldo der Nummern 24 und 28)	0,00	0,00	0,00	0,00	0,00	0,00
30	Finanzmittelüberschuss/Finanzmittelfehlbetrag des Teilhaushaltes(Summe der Nummern 18.2 und 29)	-40.800,00	-12.000,00	-18.000,00	-300,00	-28.600,00	-200,00

Haushaltsplan Gemeinde Garz 2020

Muster 9
(zu § 4 GemHVO-Doppik)

Teilergebnishaushalt Teilhaushalt 1 Zentrale Dienste							
Nr.	Ertrags- und Aufwandsarten (gemäß § 4 Absatz 5 GemHVO-Doppik)	Wesentliche Produkte					
		Gemeindeeigene Spielplätze	Räumliche Planungs- und Entwicklungsmaß- nahmen	Konzessionsabgab- en	Gemeindestraße, - wege, -plätze, Haltestellen und Parkplätze	Straßenbeleuchtun- g	Wasser- und Bodenverband
		0436601	0451100	0454000	0454100	0454101	0455200
in €							
2	+ Zuwendungen, allgemeine Umlagen und sonstige Transfererträge	0,00	0,00	0,00	8.300,00	100,00	0,00
4	+ Öffentlich-rechtliche Leistungsentgelte	0,00	0,00	0,00	1.500,00	200,00	4.800,00
9	+ Sonstige laufende Erträge	0,00	0,00	6.000,00	0,00	0,00	0,00
10	Summe der Erträge (Summe der Nummern 1 bis 9)	0,00	0,00	6.000,00	9.800,00	300,00	4.800,00
13	- Aufwendungen für Sach- und Dienstleistungen	1.100,00	0,00	0,00	23.500,00	5.500,00	3.200,00
14	- Abschreibungen	0,00	0,00	0,00	21.600,00	1.000,00	0,00
18	- Sonstige Aufwendungen	0,00	0,00	0,00	100,00	0,00	0,00
19	Summe der Aufwendungen (Summe der Nummern 11 bis 18)	1.100,00	0,00	0,00	45.200,00	6.500,00	3.200,00
20	Jahresergebnis des Teilhaushaltes vor Verrechnung der internen Leistungsbeziehungen und vor Veränderung der Rücklagen(Saldo der Nummern 10 und 19)	-1.100,00	0,00	6.000,00	-35.400,00	-6.200,00	1.600,00
23	Jahresergebnis des Teilhaushaltes nach Verrechnung der internen Leistungsbeziehungen und vor Veränderung der Rücklagen(Nummer 20 zuzüglich Nummer 21 abzüglich Nummer 22)	-1.100,00	0,00	6.000,00	-35.400,00	-6.200,00	1.600,00

Haushaltsplan Gemeinde Garz 2020

Muster 9
(zu § 4 GemHVO-Doppik)

Nr.		Ein- und Auszahlungsarten (gemäß § 4 Absatz 6 GemHVO-Doppik)	Wesentliche Produkte					
			Gemeindeeigene Spielplätze	Räumliche Planungs- und Entwicklungsmaß- nahmen	Konzessionsabga- ben	Gemeindestraße, -wege, -plätze, Haltestellen und Parkplätze	Straßenbeleuchtun- g	Wasser- und Bodenverband
			0436601	0451100	0454000	0454100	0454101	0455200
			in €					
4	+	Öffentlich-rechtliche Leistungsentgelte	0,00	0,00	0,00	0,00	0,00	4.800,00
8	+	Sonstige laufende Einzahlungen	0,00	0,00	6.000,00	0,00	0,00	0,00
9		Summe der laufenden Einzahlungen (Summe der Nummern 1 bis 8)	0,00	0,00	6.000,00	0,00	0,00	4.800,00
12	-	Auszahlungen für Sach- und Dienstleistungen	1.100,00	0,00	0,00	23.500,00	5.500,00	3.200,00
16	-	Sonstige laufende Auszahlungen	0,00	0,00	0,00	100,00	0,00	0,00
17		Summe der laufenden Auszahlungen (Summe der Nummern 10 bis 16)	1.100,00	0,00	0,00	23.600,00	5.500,00	3.200,00
18		jahresbezogener Saldo der laufenden Ein- und Auszahlungen vor planmäßiger Tilgung (Saldo der Nummern 9 und 17)	-1.100,00	0,00	6.000,00	-23.600,00	-5.500,00	1.600,00
18.1		Saldo der Ein- und Auszahlungen aus internen Leistungsbeziehungen	0,00	0,00	0,00	0,00	0,00	0,00
18.2		jahresbezogener Saldo der laufenden Ein- und Auszahlungen vor planmäßiger Tilgung nach Verrechnung der internen Leistungsbeziehungen(Summe der Nummern 18 und 18.1)	-1.100,00	0,00	6.000,00	-23.600,00	-5.500,00	1.600,00
19	+	Einzahlungen aus Investitionszuwendungen	0,00	0,00	0,00	246.500,00	0,00	0,00
23	+	Sonstige Investitionseinzahlungen	0,00	0,00	0,00	3.300,00	0,00	0,00
24		Summe der Einzahlungen aus Investitionstätigkeit(Summe der Nummern 19 bis 23)	0,00	0,00	0,00	249.800,00	0,00	0,00
25	-	Auszahlungen für Anlagevermögen	0,00	0,00	0,00	269.000,00	0,00	0,00
28		Summe der Auszahlungen aus Investitionstätigkeit(Summe der Nummern 25 bis 27)	0,00	0,00	0,00	269.000,00	0,00	0,00
29		Saldo der Ein- und Auszahlungen aus Investitionstätigkeit(Saldo der Nummern 24 und 28)	0,00	0,00	0,00	-19.200,00	0,00	0,00
30		Finanzmittelüberschuss/Finanzmittelfehlbetrag des Teilhaushaltes(Summe der Nummern 18.2 und 29)	-1.100,00	0,00	6.000,00	-42.800,00	-5.500,00	1.600,00

Haushaltsplan Gemeinde Garz 2020

Muster 9
(zu § 4 GemHVO-Doppik)

Teilergebnishaushalt Teilhaushalt 2 Zentrale Finanzleistungen							
Verantwortlich:							
Nr.	Ertrags- und Aufwandsarten (gemäß § 4 Absatz 5 GemHVO-Doppik)	Summe aller Produkte	Wesentliche Produkte				Sonstige Produkte
			Steuern, Allgemeine Zuweisungen, allgemeine Umlagen	Sonstige allgemeine Finanzwirtschaft	Beteiligungen an Versorgungsunter- nehmen	Finanzen	
			0461100	0461200	0462600	61200	
in €							
1	+ Steuern und ähnliche Abgaben	82.100,00	82.100,00	0,00	0,00	0,00	
2	+ Zuwendungen, allgemeine Umlagen und sonstige Transfererträge	185.100,00	185.100,00	0,00	0,00	0,00	
8	+ Zinserträge und sonstige Finanzerträge	6.400,00	0,00	0,00	6.400,00	0,00	
9	+ Sonstige laufende Erträge	100,00	0,00	0,00	0,00	100,00	
10	Summe der Erträge (Summe der Nummern 1 bis 9)	273.700,00	267.200,00	0,00	6.400,00	100,00	
15	- Zuwendungen, Umlagen und sonstige Transferaufwendungen	147.900,00	147.900,00	0,00	0,00	0,00	
17	- Zinsaufwendungen und sonstige Finanzaufwendungen	600,00	100,00	500,00	0,00	0,00	
19	Summe der Aufwendungen (Summe der Nummern 11 bis 18)	148.500,00	148.000,00	500,00	0,00	0,00	
20	Jahresergebnis des Teilhaushaltes vor Verrechnung der internen Leistungsbeziehungen und vor Veränderung der Rücklagen(Saldo der Nummern 10 und 19)	125.200,00	119.200,00	-500,00	6.400,00	100,00	
23	Jahresergebnis des Teilhaushaltes nach Verrechnung der internen Leistungsbeziehungen und vor Veränderung der Rücklagen(Nummer 20 zuzüglich Nummer 21 abzüglich Nummer 22)	125.200,00	119.200,00	-500,00	6.400,00	100,00	

Haushaltsplan Gemeinde Garz 2020

Muster 9
(zu § 4 GemHVO-Doppik)

Teilfinanzhaushalt Teilhaushalt 2 Zentrale Finanzleistungen							
Nr.	Ein- und Auszahlungsarten (gemäß § 4 Absatz 6 GemHVO-Doppik)	Summe aller Produkte	Wesentliche Produkte				Sonstige Produkte
			Steuern, Allgemeine Zuweisungen, allgemeine Umlagen	Sonstige allgemeine Finanzwirtschaft	Beteiligungen an Versorgungsunter- nehmen	Finanzen	
			0461100	0461200	0462600	61200	
in €							
1	+ Steuern und ähnliche Abgaben	82.100,00	82.100,00	0,00	0,00	0,00	
2	+ Zuwendungen, allgemeine Umlagen und sonstige Transfereinzahlungen	185.100,00	185.100,00	0,00	0,00	0,00	
7	+ Zinseinzahlungen und sonstige Finanzeinzahlungen	6.400,00	0,00	0,00	6.400,00	0,00	
8	+ Sonstige laufende Einzahlungen	100,00	0,00	0,00	0,00	100,00	
9	Summe der laufenden Einzahlungen (Summe der Nummern 1 bis 8)	273.700,00	267.200,00	0,00	6.400,00	100,00	
13	- Zuwendungen, Umlagen und sonstige Transferauszahlungen	147.900,00	147.900,00	0,00	0,00	0,00	
15	- Zinsauszahlungen und sonstige Finanzauszahlungen	600,00	100,00	500,00	0,00	0,00	
17	Summe der laufenden Auszahlungen (Summe der Nummern 10 bis 16)	148.500,00	148.000,00	500,00	0,00	0,00	
18	jahresbezogener Saldo der laufenden Ein- und Auszahlungen vor planmäßiger Tilgung (Saldo der Nummern 9 und 17)	125.200,00	119.200,00	-500,00	6.400,00	100,00	
18.1	Saldo der Ein- und Auszahlungen aus internen Leistungsbeziehungen	0,00	0,00	0,00	0,00	0,00	
18.2	jahresbezogener Saldo der laufenden Ein- und Auszahlungen vor planmäßiger Tilgung nach Verrechnung der internen Leistungsbeziehungen (Summe der Nummern 18 und 18.1)	125.200,00	119.200,00	-500,00	6.400,00	100,00	
19	+ Einzahlungen aus Investitionszuwendungen	19.200,00	19.200,00	0,00	0,00	0,00	
24	Summe der Einzahlungen aus Investitionstätigkeit (Summe der Nummern 19 bis 23)	19.200,00	19.200,00	0,00	0,00	0,00	
28	Summe der Auszahlungen aus Investitionstätigkeit (Summe der Nummern 25 bis 27)	0,00	0,00	0,00	0,00	0,00	
29	Saldo der Ein- und Auszahlungen aus Investitionstätigkeit (Saldo der Nummern 24 und 28)	19.200,00	19.200,00	0,00	0,00	0,00	
30	Finanzmittelüberschuss/Finanzmittelfehlbetrag des Teilhaushaltes (Summe der Nummern 18.2 und 29)	144.400,00	138.400,00	-500,00	6.400,00	100,00	

Haushaltsplan Gemeinde Garz 2020

Produktbeschreibung						
Produktbereich	11	Innere Verwaltung				
Produktgruppe	111	Verwaltungssteuerung				
Produkt	11100	Verwaltungssteuerung				
Produktinformation						
Verantwortliche Organisationseinheit				Verantwortliche Person(en)		
Beschreibung des Produktes Verwaltungsleitung, Amtsvorsteher, Amtsausschuss, andere Ausschüsse, Verfügungsmittel und Geschäftsausgaben Amtsvorsteher, Sekretariat, Sitzungsmanagement Gemeindevertretungen und Ausschüsse, Aufwandsentschädigungen und Sitzungsgelder, Mitgliedschaften in Vereinen und Verbänden, Vereine und Verbände, Personalrat, Öffentlichkeitsarbeit - Bekanntmachungen, Ortsrecht, Rechtsangelegenheiten, Veranstaltungen, Ehrungen, Jubiläen, Repräsentationen						
Ziele Sicherstellung und Gewährleistung einer optimalen Verwaltungsarbeit, Herbeiführen und Umsetzung der Beschlussfassungen, politische Willensbildung						
Kennzahlen	Haushaltsvorjahr	Haushaltsvorjahr	Haushaltsjahr	Erstes Haushaltsfolgejahr	Zweites Haushaltsfolgejahr	Drittes Haushaltsfolgejahr
Grund-/Kennzahl n	0,00	0,00	0,00	0,00	0,00	0,00
Finanzen in €:						
	laufende Einzahlungen	laufende Auszahlungen	Saldo	Erträge	Aufwendungen	Ergebnis
Haushaltsvorjahr	100,00	9.300,00	-9.200,00	100,00	9.300,00	-9.200,00
Haushaltsjahr	0,00	14.800,00	-14.800,00	0,00	14.800,00	-14.800,00
Veränderung gegenüber dem Vorjahr	-100,00	5.500,00	-5.600,00	-100,00	5.500,00	-5.600,00
Produktbereich 11 Innere Verwaltung						
Produktgruppe 114 Zentrale Dienste						
Produkt 11401 Zentrale Dienste / Miet-u.Pachtobjekte						
Produktinformation						
Verantwortliche Organisationseinheit				Verantwortliche Person(en)		
Beschreibung des Produktes Zentrales Grundstücks- und Gebäudemanagement des Amtsgebäudes und der Außenstellen, einschl. Sach- und Dienstleistungen, Unterhaltung und Bewirtschaftung, Mieten und Reinigung, EDV, Fuhrpark, Archiv, Versicherungen, Post- und Telekommunikation, Büromaterial, Inventar, allgemeine Literatur						
Ziele Wirtschaftliche Bereitstellung von notwendigen zentralen Diensten und Einrichtungen der Verwaltung						
Kennzahlen	Haushaltsvorjahr	Haushaltsvorjahr	Haushaltsjahr	Erstes Haushaltsfolgejahr	Zweites Haushaltsfolgejahr	Drittes Haushaltsfolgejahr
Grund-/Kennzahl n	0,00	0,00	0,00	0,00	0,00	0,00
Finanzen in €:						
	laufende Einzahlungen	laufende Auszahlungen	Saldo	Erträge	Aufwendungen	Ergebnis
Haushaltsvorjahr	4.700,00	1.600,00	3.100,00	4.700,00	2.300,00	2.400,00
Haushaltsjahr	5.100,00	2.300,00	2.800,00	5.100,00	2.900,00	2.200,00
Veränderung gegenüber dem Vorjahr	400,00	700,00	-300,00	400,00	600,00	-200,00
Produktbereich 11 Innere Verwaltung						
Produktgruppe 114 Zentrale Dienste						
Produkt 11402 Allgemeines Grundvermögen, Liegenschaften						
Produktinformation						
Verantwortliche Organisationseinheit				Verantwortliche Person(en)		
Beschreibung des Produktes Kauf, Verkauf und Tausch von Grundstücken, Wertgutachten, Vermessungen für Liegenschaften, Erbbaurechte, Vorkaufsrechte, Kataster, Miet- und Pachtverträge, + deren Abrechnungen, Wohnungsverwaltung, Versicherungen, Bewirtschaftung kommunaler Objekte, soweit sie nicht anderen Produkten zugeordnet sind						
Ziele wirtschaftliche Verwaltung des Grundvermögens						
Kennzahlen	Haushaltsvorjahr	Haushaltsvorjahr	Haushaltsjahr	Erstes Haushaltsfolgejahr	Zweites Haushaltsfolgejahr	Drittes Haushaltsfolgejahr

Haushaltsplan Gemeinde Garz 2020

Produktbeschreibung						
Grund-/Kennzahl n	0,00	0,00	0,00	0,00	0,00	0,00
Finanzen in €:						
	laufende Einzahlungen	laufende Auszahlungen	Saldo	Erträge	Aufwendungen	Ergebnis
Haushaltsvorjahr	1.000,00	400,00	600,00	1.000,00	1.100,00	-100,00
Haushaltsjahr	1.100,00	800,00	300,00	1.100,00	1.400,00	-300,00
Veränderung gegenüber dem Vorjahr	100,00	400,00	-300,00	100,00	300,00	-200,00
Produktbereich 11 Innere Verwaltung Produktgruppe 116 Finanzen Produkt 11600 Finanzen						
Produktinformation						
Verantwortliche Organisationseinheit				Verantwortliche Person(en)		
Beschreibung des Produktes Planung, Bewirtschaftung und Abwicklung der Haushalte, Jahresrechnungen, Bilanzen, Kreditmanagement, Steuern u. a. Abgaben, Zentrales Anordnungswesen, Anlagenbuchführung, Zahlungsverkehr, Vollstreckung						
Ziele Sicherstellen einer geordneten Finanzwirtschaft, Abwicklung des Zahlungsverkehrs						
Kennzahlen	Haushaltsvorvorjahr	Haushaltsvorjahr	Haushaltsjahr	Erstes Haushaltsfolgejahr	Zweites Haushaltsfolgejahr	Drittes Haushaltsfolgejahr
Grund-/Kennzahl n	0,00	0,00	0,00	0,00	0,00	0,00
Finanzen in €:						
	laufende Einzahlungen	laufende Auszahlungen	Saldo	Erträge	Aufwendungen	Ergebnis
Haushaltsvorjahr	0,00	0,00	0,00	0,00	0,00	0,00
Haushaltsjahr	0,00	0,00	0,00	0,00	0,00	0,00
Veränderung gegenüber dem Vorjahr	0,00	0,00	0,00	0,00	0,00	0,00
Produktbereich 12 Sicherheit und Ordnung Produktgruppe 121 Statistik und Wahlen Produkt 12100 Wahlen						
Produktinformation						
Verantwortliche Organisationseinheit				Verantwortliche Person(en)		
Beschreibung des Produktes Vorbereitung, Durchführung und Nachbereitung von Wahlen, Bürgerbegehren und Bürgerentscheide						
Ziele Terminorientierte und kostengünstige Durchführung der Wahlen unter Beachtung der gesetzlichen Vorgaben						
Kennzahlen	Haushaltsvorvorjahr	Haushaltsvorjahr	Haushaltsjahr	Erstes Haushaltsfolgejahr	Zweites Haushaltsfolgejahr	Drittes Haushaltsfolgejahr
Grund-/Kennzahl n	0,00	0,00	0,00	0,00	0,00	0,00
Finanzen in €:						
	laufende Einzahlungen	laufende Auszahlungen	Saldo	Erträge	Aufwendungen	Ergebnis
Haushaltsvorjahr	200,00	300,00	-100,00	200,00	300,00	-100,00
Haushaltsjahr	200,00	200,00	0,00	200,00	200,00	0,00
Veränderung gegenüber dem Vorjahr	0,00	-100,00	100,00	0,00	-100,00	100,00
Produktbereich 12 Sicherheit und Ordnung Produktgruppe 126 Brandschutz Produkt 12600 Brandschutz						
Produktinformation						
Verantwortliche Organisationseinheit				Verantwortliche Person(en)		

Haushaltsplan Gemeinde Garz 2020

Produktbeschreibung						
Beschreibung des Produktes Abrechnung kostenpflichtiger Feuerwehreinsätze / Beschaffung und Unterhaltung von Fahrzeugen und feuerwehrtechnischer Ausrüstung für die freiwilligen Feuerwehren / Unterstützung der Wehrführungen, Wahrnehmung der Verwaltungsaufgaben für die Freiwilligen Feuerwehren / Satzungsangelegenheiten						
Ziele Sicherstellung des abwehrenden und vorbeugenden Brandschutzes in der Gemeinde unter Einhaltung der vorgegebenen Schutzziele						
Kennzahlen	Haushaltsvorjahr	Haushaltsvorjahr	Haushaltsjahr	Erstes Haushaltsfolgejahr	Zweites Haushaltsfolgejahr	Drittes Haushaltsfolgejahr
Grund-/Kennzahl n	0,00	0,00	0,00	0,00	0,00	0,00
Finanzen in €:						
	laufende Einzahlungen	laufende Auszahlungen	Saldo	Erträge	Aufwendungen	Ergebnis
Haushaltsvorjahr	0,00	32.000,00	-32.000,00	100,00	32.600,00	-32.500,00
Haushaltsjahr	0,00	40.800,00	-40.800,00	0,00	43.200,00	-43.200,00
Veränderung gegenüber dem Vorjahr	0,00	8.800,00	-8.800,00	-100,00	10.600,00	-10.700,00
Produktbereich	21	Schulträgeraufgaben - allgemeinbildende Schulen				
Produktgruppe	211	Grundschulen (§ 11 Abs. 2 Nr. 1a) SchulG M-V)				
Produkt	21102	Schulkostenbeiträge für Grundschulen				
Produktinformation						
Verantwortliche Organisationseinheit			Verantwortliche Person(en)			
Beschreibung des Produktes Abrechnung und Kontrolle des Schullastenausgleiches						
Ziele Erhaltung der Rahmenbedingungen zur Sicherstellung eines den Auftragsgrundlagen entsprechenden und zeitgemäßen Schulbetriebs für Grundschulen						
Kennzahlen	Haushaltsvorjahr	Haushaltsvorjahr	Haushaltsjahr	Erstes Haushaltsfolgejahr	Zweites Haushaltsfolgejahr	Drittes Haushaltsfolgejahr
Grund-/Kennzahl n	0,00	0,00	0,00	0,00	0,00	0,00
Finanzen in €:						
	laufende Einzahlungen	laufende Auszahlungen	Saldo	Erträge	Aufwendungen	Ergebnis
Haushaltsvorjahr	0,00	12.800,00	-12.800,00	0,00	12.800,00	-12.800,00
Haushaltsjahr	0,00	12.000,00	-12.000,00	0,00	12.000,00	-12.000,00
Veränderung gegenüber dem Vorjahr	0,00	-800,00	800,00	0,00	-800,00	800,00
Produktbereich	21	Schulträgeraufgaben - allgemeinbildende Schulen				
Produktgruppe	215	Regionale Schulen (§ 11 Abs. 2 Nr. 1b) SchulG M-V)				
Produkt	21502	Schulkostenbeiträge für Regionalschulen				
Produktinformation						
Verantwortliche Organisationseinheit			Verantwortliche Person(en)			
Beschreibung des Produktes Abrechnung und Kontrolle des Schullastenausgleiches						
Ziele Erhaltung der Rahmenbedingungen zur Sicherstellung eines den Auftragsgrundlagen entsprechenden und zeitgemäßen Schulbetriebs für regionale Schulen						
Kennzahlen	Haushaltsvorjahr	Haushaltsvorjahr	Haushaltsjahr	Erstes Haushaltsfolgejahr	Zweites Haushaltsfolgejahr	Drittes Haushaltsfolgejahr
Grund-/Kennzahl n	0,00	0,00	0,00	0,00	0,00	0,00
Finanzen in €:						
	laufende Einzahlungen	laufende Auszahlungen	Saldo	Erträge	Aufwendungen	Ergebnis
Haushaltsvorjahr	0,00	18.100,00	-18.100,00	0,00	18.100,00	-18.100,00
Haushaltsjahr	400,00	18.400,00	-18.000,00	400,00	18.400,00	-18.000,00
Veränderung gegenüber dem Vorjahr	400,00	300,00	100,00	400,00	300,00	100,00

Haushaltsplan Gemeinde Garz 2020

Produktbeschreibung						
Produktbereich	28	Heimat- und sonstige Kulturpflege				
Produktgruppe	281	Heimat- und sonstige Kulturpflege				
Produkt	28100	Heimat- und sonstige Kulturpflege				
Produktinformation						
Verantwortliche Organisationseinheit				Verantwortliche Person(en)		
Beschreibung des Produktes Unterstützung und Förderung von Verschönerungs- und Heimatvereinen; Volks-, Trachten, Heimat- und Brauchtumsfesten; Gemeindechroniken, Regelmäßige Unterstützung von Personen, Personengruppen, kulturellen Einrichtungen durch finanzielle Zuschüsse und/oder Sachleistungen. Förderung von Heimat- und Kulturangelegenheiten mit wichtiger politischer Bedeutung						
Ziele Erhalt des Brauchtums. Förderung des ehrenamtlichen Engagements. Erhalt und Schaffung von kulturellen Angeboten zur Wirtschaftsförderung im Hauptwirtschaftszweig Tourismus, Erhöhung der Wohnattraktivität, Erhalt von historischen Heimatwerten						
Kennzahlen	Haushaltsvorjahr	Haushaltsvorjahr	Haushaltsjahr	Erstes Haushaltsfolgejahr	Zweites Haushaltsfolgejahr	Drittes Haushaltsfolgejahr
Grund-/Kennzahl n	0,00	0,00	0,00	0,00	0,00	0,00
Finanzen in €:						
	laufende Einzahlungen	laufende Auszahlungen	Saldo	Erträge	Aufwendungen	Ergebnis
Haushaltsvorjahr	0,00	300,00	-300,00	0,00	300,00	-300,00
Haushaltsjahr	0,00	300,00	-300,00	0,00	300,00	-300,00
Veränderung gegenüber dem Vorjahr	0,00	0,00	0,00	0,00	0,00	0,00
Produktbereich 36 Kinder-, Jugend- und Familienhilfe						
Produktgruppe 361 Förderung von Kindern in Tageseinrichtungen und in Tagespflege						
Produkt 36100 Förderung von Kindern in Tageseinrichtungen und in Tagespflege						
Produktinformation						
Verantwortliche Organisationseinheit				Verantwortliche Person(en)		
Beschreibung des Produktes Entgegennahme, Prüfung und Bescheidung der Anträge nach dem KiföG, Verwaltungsseitige Betreuung der Zahlungen der Regelkostenbeiträge der Wohnsitzgemeinden an die Tageseinrichtungen						
Ziele Sicherstellung des geregelten Tagesbetriebes der Kindereinrichtungen, Verhinderung von Leistungsmissbrauch						
Kennzahlen	Haushaltsvorjahr	Haushaltsvorjahr	Haushaltsjahr	Erstes Haushaltsfolgejahr	Zweites Haushaltsfolgejahr	Drittes Haushaltsfolgejahr
Grund-/Kennzahl n	0,00	0,00	0,00	0,00	0,00	0,00
Finanzen in €:						
	laufende Einzahlungen	laufende Auszahlungen	Saldo	Erträge	Aufwendungen	Ergebnis
Haushaltsvorjahr	0,00	18.300,00	-18.300,00	0,00	18.300,00	-18.300,00
Haushaltsjahr	0,00	28.600,00	-28.600,00	0,00	28.600,00	-28.600,00
Veränderung gegenüber dem Vorjahr	0,00	10.300,00	-10.300,00	0,00	10.300,00	-10.300,00
Produktbereich 36 Kinder-, Jugend- und Familienhilfe						
Produktgruppe 365 Tageseinrichtungen für Kinder						
Produkt 36502 Tageseinrichtungen für Kinder						
Produktinformation						
Verantwortliche Organisationseinheit				Verantwortliche Person(en)		
Beschreibung des Produktes Das Gebäude der Kindertagesstätte in Zirchow befindet sich im Eigentum der Gemeinden Korswandt, Dargen, Garz, Zirchow und Kamminke. Lt. Vertrag mit dem Träger der Einrichtung, der Arbeiterwohlfahrt, sind diese 5 Gemeinden für Bau- und Unterhaltungsmaßnahmen an der Kindertagesstätte in Zirchow verantwortlich.						
Ziele Wirtschaftlicher Betrieb der Kindertagesstätte, Förderung der Vereinbarkeit von Familie und Beruf, Familienentlastung und -unterstützung						
Kennzahlen	Haushaltsvorvor-	Haushaltsvorjahr	Haushaltsjahr	Erstes	Zweites	Drittes

Haushaltsplan Gemeinde Garz 2020

Produktbeschreibung						
	jahr			Haushaltsfolgejahr	Haushaltsfolgejahr	Haushaltsfolgejahr
Grund-/Kennzahl n	0,00	0,00	0,00	0,00	0,00	0,00
Finanzen in €:	laufende Einzahlungen	laufende Auszahlungen	Saldo	Erträge	Aufwendungen	Ergebnis
Haushaltsvorjahr	0,00	200,00	-200,00	0,00	200,00	-200,00
Haushaltsjahr	0,00	200,00	-200,00	0,00	200,00	-200,00
Veränderung gegenüber dem Vorjahr	0,00	0,00	0,00	0,00	0,00	0,00
Produktbereich	36	Kinder-, Jugend- und Familienhilfe				
Produktgruppe	366	Einrichtungen der Kinder- und Jugendarbeit				
Produkt	36601	Gemeindliche Sport- & Spielanlagen				
Produktinformation						
Verantwortliche Organisationseinheit				Verantwortliche Person(en)		
Beschreibung des Produktes	Sicherstellung von bedarfsgerechten inhaltlichen Angeboten der Kinder- und Jugendarbeit in der Gemeinde, insbesondere durch Bereitstellung der für den Betrieb erforderlichen Sachmittel					
Ziele	Die Kinder, Jugendlichen und jungen Erwachsenen haben persönliche, soziale und (inter-) kulturelle Kompetenzen entwickelt / Die Kinder, Jugendlichen und jungen Erwachsenen haben Eigenverantwortung und gesellschaftliche Mitverantwortung entwickelt / Die Kinder, Jugendlichen und jungen Erwachsenen vertreten ihre Interessen und beteiligen sich an der Entwicklung einer kinder-, jugendlichen- unfamilienfreundlichen Entwicklung in der Gemeinde					
Kennzahlen	Haushaltsvorjahr	Haushaltsvorjahr	Haushaltsjahr	Erstes Haushaltsfolgejahr	Zweites Haushaltsfolgejahr	Drittes Haushaltsfolgejahr
Grund-/Kennzahl n	0,00	0,00	0,00	0,00	0,00	0,00
Finanzen in €:	laufende Einzahlungen	laufende Auszahlungen	Saldo	Erträge	Aufwendungen	Ergebnis
Haushaltsvorjahr	0,00	1.100,00	-1.100,00	600,00	2.000,00	-1.400,00
Haushaltsjahr	0,00	1.100,00	-1.100,00	0,00	1.100,00	-1.100,00
Veränderung gegenüber dem Vorjahr	0,00	0,00	0,00	-600,00	-900,00	300,00
Produktbereich	51	Räumliche Planung und Entwicklung				
Produktgruppe	511	Räumliche Planungs- und Entwicklungsmaßnahmen				
Produkt	51100	Räumliche Planungs- und Entwicklungsmaßnahmen				
Produktinformation						
Verantwortliche Organisationseinheit				Verantwortliche Person(en)		
Beschreibung des Produktes	Aufstellung, Änderung und Ergänzung Flächennutzungsplan und von Bebauungsplänen. Erstellung und Abschluss Städtebaulicher Verträge. Ortsentwicklung, Verkehrsplanung, Städtebauliche Planung, Städtebauförderung, Verwaltungshonorar Sanierungsträger. Betreuung von Investoren, Bauherren und Ingenieurbüros. Stellungnahmen zu Planungen Dritter. Antragstellung und Bearbeitung von Förderprojekten. Verfahren zur Straßenbenennung und Hausnummernvergabe. Führen der Verzeichnisse					
Ziele	geordnete städtebauliche Entwicklung. Identifizierbarkeit der Grundstücke. Übertragung finanz. Belastungen auf Investoren z. Erhaltung d. finanz. Bewegungsfreiheit. Erhaltung finanzieller Möglichkeiten durch Einsatz von Drittmitteln					
Kennzahlen	Haushaltsvorjahr	Haushaltsvorjahr	Haushaltsjahr	Erstes Haushaltsfolgejahr	Zweites Haushaltsfolgejahr	Drittes Haushaltsfolgejahr
Grund-/Kennzahl n	0,00	0,00	0,00	0,00	0,00	0,00
Finanzen in €:	laufende Einzahlungen	laufende Auszahlungen	Saldo	Erträge	Aufwendungen	Ergebnis
Haushaltsvorjahr	0,00	0,00	0,00	0,00	0,00	0,00
Haushaltsjahr	0,00	0,00	0,00	0,00	0,00	0,00
Veränderung gegenüber dem Vorjahr	0,00	0,00	0,00	0,00	0,00	0,00
Produktbereich	54	Verkehrsflächen und -anlagen, ÖPNV				

Haushaltsplan Gemeinde Garz 2020

Produktbeschreibung						
Produktgruppe	540	Konzessionsabgaben				
Produkt	54000	Konzessionsabgaben				
Produktinformation						
Verantwortliche Organisationseinheit				Verantwortliche Person(en)		
Beschreibung des Produktes Konzessionsabgaben für Gas und Elektro						
Ziele Bereitstellung des öffentlichen Raumes für Leitungen und Anlagen der Versorger						
Kennzahlen	Haushaltsvorvor-jahr	Haushaltsvorjahr	Haushaltsjahr	Erstes Haushaltsfolgejahr	Zweites Haushaltsfolgejahr	Drittes Haushaltsfolgejahr
Grund-/Kennzahl n	0,00	0,00	0,00	0,00	0,00	0,00
Finanzen in €:						
	laufende Einzahlungen	laufende Auszahlungen	Saldo	Erträge	Aufwendungen	Ergebnis
Haushaltsvorjahr	6.000,00	0,00	6.000,00	6.000,00	0,00	6.000,00
Haushaltsjahr	6.000,00	0,00	6.000,00	6.000,00	0,00	6.000,00
Veränderung gegenüber dem Vorjahr	0,00	0,00	0,00	0,00	0,00	0,00
Produktbereich 54 Verkehrsflächen und -anlagen, ÖPNV						
Produktgruppe 541 Gemeindestraßen						
Produkt 54100 Straßen, Wege und Plätze						
Produktinformation						
Verantwortliche Organisationseinheit				Verantwortliche Person(en)		
Beschreibung des Produktes Neu-, Um- und Ausbau sowie Unterhaltung und Bewirtschaftung von öffentl. Verkehrsflächen und Ingenieurbauwerken, Oberflächenentwässerung, Signalanlagen, Verkehrszeichen, Beantragung und Bearbeitung von Förderanträgen, Abrechnung von Erschließungs- und Ausbaumaßnahmen, Berechnung und Bearbeitung von Ausbau- und Erschließungsbeiträgen, Zinsen für Darlehen						
Ziele Herstellung und Erhalt der Verkehrssicherheit, Substanzerhaltung, Erschließung neuer Baugebiete, Verkehrsverbesserung und Verkehrsberuhigung, Mängelbeseitigung, Bürgerinformation						
Kennzahlen	Haushaltsvorvor-jahr	Haushaltsvorjahr	Haushaltsjahr	Erstes Haushaltsfolgejahr	Zweites Haushaltsfolgejahr	Drittes Haushaltsfolgejahr
Grund-/Kennzahl n	0,00	0,00	0,00	0,00	0,00	0,00
Finanzen in €:						
	laufende Einzahlungen	laufende Auszahlungen	Saldo	Erträge	Aufwendungen	Ergebnis
Haushaltsvorjahr	0,00	18.600,00	-18.600,00	3.900,00	34.000,00	-30.100,00
Haushaltsjahr	0,00	23.600,00	-23.600,00	9.800,00	45.200,00	-35.400,00
Veränderung gegenüber dem Vorjahr	0,00	5.000,00	-5.000,00	5.900,00	11.200,00	-5.300,00
Produktbereich 54 Verkehrsflächen und -anlagen, ÖPNV						
Produktgruppe 541 Gemeindestraßen						
Produkt 54101 Straßenbeleuchtung						
Produktinformation						
Verantwortliche Organisationseinheit				Verantwortliche Person(en)		
Beschreibung des Produktes Neu-, Um- und Ausbau sowie Unterhaltung und Bewirtschaftung der Straßenbeleuchtung. Beantragung und Bearbeitung von Förderanträgen. Berechnung und Bearbeitung von Ausbau- und Erschließungsbeiträgen						
Ziele Herstellung und Erhalt der Verkehrssicherheit, Substanzerhaltung, Verkehrsverbesserung und Verkehrsberuhigung, Mängelbeseitigung, Bürgerinformation						
Kennzahlen	Haushaltsvorvor-jahr	Haushaltsvorjahr	Haushaltsjahr	Erstes Haushaltsfolgejahr	Zweites Haushaltsfolgejahr	Drittes Haushaltsfolgejahr
Grund-/Kennzahl n	0,00	0,00	0,00	0,00	0,00	0,00

Haushaltsplan Gemeinde Garz 2020

Finanzen in €:	laufende Einzahlungen	laufende Auszahlungen	Saldo	Erträge	Aufwendungen	Ergebnis
Haushaltsvorjahr	0,00	5.500,00	-5.500,00	300,00	6.500,00	-6.200,00
Haushaltsjahr	0,00	5.500,00	-5.500,00	300,00	6.500,00	-6.200,00
Veränderung gegenüber dem Vorjahr	0,00	0,00	0,00	0,00	0,00	0,00
Produktbereich 55 Natur- und Landschaftspflege Produktgruppe 552 Öffentliche Gewässer, Wasserbauliche Anlagen, Gewässerschutz Produkt 55200 Wasser- und Bodenverband						
Produktinformation						
Verantwortliche Organisationseinheit				Verantwortliche Person(en)		
Beschreibung des Produktes Mitgliedschaft im Wasser- und Bodenverband Insel Usedom-Peenestrom. Umlage der Beiträge						
Ziele Umlage der WBV-Beiträge auf die Grundstückseigentümer						
Kennzahlen	Haushaltsvorjahr	Haushaltsvorjahr	Haushaltsjahr	Erstes Haushaltsfolgejahr	Zweites Haushaltsfolgejahr	Drittes Haushaltsfolgejahr
Grund-/Kennzahl n	0,00	0,00	0,00	0,00	0,00	0,00
Finanzen in €:						
Haushaltsvorjahr	4.800,00	3.100,00	1.700,00	4.800,00	3.100,00	1.700,00
Haushaltsjahr	4.800,00	3.200,00	1.600,00	4.800,00	3.200,00	1.600,00
Veränderung gegenüber dem Vorjahr	0,00	100,00	-100,00	0,00	100,00	-100,00
Produktbereich 61 Allgemeine Finanzwirtschaft Produktgruppe 611 Steuern, allgemeine Zuweisungen, allgemeine Umlagen Produkt 61100 Steuern, Allgemeine Zuweisungen, allgemeine Umlagen						
Produktinformation						
Verantwortliche Organisationseinheit				Verantwortliche Person(en)		
Beschreibung des Produktes Zuweisungen aus dem FAG für den übertragenen Wirkungskreis und Konnexitätsbeiträge, Gemeindesteuern, Est., Ust., Gewerbesteuerumlage, Amtsumlage, Kreisumlage						
Ziele Ausgleich der Aufwendungen für die übertragenen Aufgaben, Einnahmebeschaffung zur allgemeinen Deckung der gemeindlichen Aufwendungen						
Kennzahlen	Haushaltsvorjahr	Haushaltsvorjahr	Haushaltsjahr	Erstes Haushaltsfolgejahr	Zweites Haushaltsfolgejahr	Drittes Haushaltsfolgejahr
Grund-/Kennzahl n	0,00	0,00	0,00	0,00	0,00	0,00
Finanzen in €:						
Haushaltsvorjahr	221.300,00	137.300,00	84.000,00	226.800,00	137.300,00	89.500,00
Haushaltsjahr	267.200,00	148.000,00	119.200,00	267.200,00	148.000,00	119.200,00
Veränderung gegenüber dem Vorjahr	45.900,00	10.700,00	35.200,00	40.400,00	10.700,00	29.700,00
Produktbereich 61 Allgemeine Finanzwirtschaft Produktgruppe 612 Sonst.allg.Finanzwirtsch.(sow.nicht e.and.Prod.direkt zugeordnet) Produkt 61200 Sonstige allgemeine Finanzwirtschaft						
Produktinformation						
Verantwortliche Organisationseinheit				Verantwortliche Person(en)		
Beschreibung des Produktes Zinsen aus Geldanlagen, Zinsen für Darlehen und Kassenkredite, Ein- und Auszahlungen für Kredite (soweit sie nicht einem Produkt						

Haushaltsplan Gemeinde Garz 2020

Produktbeschreibung						
direkt zugeordnet wurden), Mahngebühren, Beitreibungsgebühren u. ä.						
Ziele Sicherstellen einer geordneten Finanzwirtschaft. Absenken der Zinslast. Finanzierung von Investitionen						
Kennzahlen	Haushaltsvorvorjahr	Haushaltsvorjahr	Haushaltsjahr	Erstes Haushaltsfolgejahr	Zweites Haushaltsfolgejahr	Drittes Haushaltsfolgejahr
Grund-/Kennzahl n	0,00	0,00	0,00	0,00	0,00	0,00
Finanzen in €:						
	laufende Einzahlungen	laufende Auszahlungen	Saldo	Erträge	Aufwendungen	Ergebnis
Haushaltsvorjahr	0,00	100,00	-100,00	0,00	100,00	-100,00
Haushaltsjahr	0,00	500,00	-500,00	0,00	500,00	-500,00
Veränderung gegenüber dem Vorjahr	0,00	400,00	-400,00	0,00	400,00	-400,00
Finanzen in €:						
	laufende Einzahlungen	laufende Auszahlungen	Saldo	Erträge	Aufwendungen	Ergebnis
Haushaltsvorjahr	200,00	0,00	200,00	200,00	0,00	200,00
Haushaltsjahr	100,00	0,00	100,00	100,00	0,00	100,00
Veränderung gegenüber dem Vorjahr	-100,00	0,00	-100,00	-100,00	0,00	-100,00
Produktbereich	62	Beteiligungen, SV (soweit nicht einem anderen Prod.direkt zugeordnet)				
Produktgruppe	626	Beteiligungen, Anteile, Wertpapiere des Anlagevermögens				
Produkt	62600	Beteiligungen, Anteile, Wertpapiere des Anlagevermögens				
Produktinformation						
Verantwortliche Organisationseinheit				Verantwortliche Person(en)		
Beschreibung des Produktes Gewinnausschüttungen aus Beteiligungsverhältnissen						
Ziele Erwirtschaftung von Erträgen						
Kennzahlen	Haushaltsvorvorjahr	Haushaltsvorjahr	Haushaltsjahr	Erstes Haushaltsfolgejahr	Zweites Haushaltsfolgejahr	Drittes Haushaltsfolgejahr
Grund-/Kennzahl n	0,00	0,00	0,00	0,00	0,00	0,00
Finanzen in €:						
	laufende Einzahlungen	laufende Auszahlungen	Saldo	Erträge	Aufwendungen	Ergebnis
Haushaltsvorjahr	7.100,00	0,00	7.100,00	7.100,00	0,00	7.100,00
Haushaltsjahr	6.400,00	0,00	6.400,00	6.400,00	0,00	6.400,00
Veränderung gegenüber dem Vorjahr	-700,00	0,00	-700,00	-700,00	0,00	-700,00

Haushaltsplan Gemeinde Garz 2020

Muster 10A
(zu § 1 Nummer 4 GemHVO-Doppik)

Investitionsprogramm Teilhaushalt 1									
Produktbereich		11	Innere Verwaltung						
Produktgruppe		114	Zentrale Dienste						
Produkt		11402	Allgemeines Grundvermögen, Liegenschaften						
Kostenträger		0411402	Allgemeines Grundvermögen Liegenschaften						
Nr.	Bezeichnung der Maßnahme	Ein- und Auszahlungen aus Investitionstätigkeit							
		Ergebnisse bis einschließlich des Haushaltsvorjahres	Ansätze des Haushaltsvorjahres	Ansatz des Haushaltsjahres	Planungsdaten des Haushaltsfolgejahres	Planungsdaten des zweiten Haushaltsfolgejahres	Planungsdaten des dritten Haushaltsfolgejahres	Planungsdaten der weiteren Haushaltsjahre bis zum Abschluss der Maßnahme	Gesamtein-/auszahlungen
		2018	2019	2020	2021	2022	2023		
		in €							
		1	2	3	4	5	6	7	8
I04-00-002	Verkauf Grdstk. allg. Grundvermögen	202,00	0,00	0,00	0,00	0,00	0,00	0,00	202,00
21	+ Einzahlungen aus Anlagevermögen	193,92	0,00	0,00	0,00	0,00	0,00	0,00	193,92
23	+ Sonstige Investitionseinzahlungen	8,08	0,00	0,00	0,00	0,00	0,00	0,00	8,08
	Gesamtsumme Auszahlungen	0,00	0,00	0,00	0,00	0,00	0,00	0,00	0,00
	Gesamtsumme Einzahlungen	202,00	0,00	0,00	0,00	0,00	0,00	0,00	202,00
	Saldo	202,00	0,00	0,00	0,00	0,00	0,00	0,00	202,00

Haushaltsplan Gemeinde Garz 2020

Muster 10A
(zu § 1 Nummer 4 GemHVO-Doppik)

Investitionsprogramm Teilhaushalt 1									
Produktbereich	12	Sicherheit und Ordnung							
Produktgruppe	126	Brandschutz							
Produkt	12600	Brandschutz							
Kostenträger	0412600	Freiwillige Feuerwehr Garz							
Nr.	Bezeichnung der Maßnahme	Ein- und Auszahlungen aus Investitionstätigkeit							Gesamtein-/ - auszahlungen
		Ergebnisse bis einschließlich des Haushaltsvorvorjahres	Ansätze des Haushaltsvorjahres	Ansatz des Haushaltsjahres	Planungsdaten des Haushaltsfolgejahres	Planungsdaten des zweiten Haushaltsfolgejahres	Planungsdaten des dritten Haushaltsfolgejahres	Planungsdaten der weiteren Haushaltsjahre bis zum Abschluss der Maßnahme	
		2018	2019	2020	2021	2022	2023		
		in €							
		1	2	3	4	5	6	7	8
I04-18-001	Erwerb Mannschaftstransportwagen MTW	0,00	-10.000,00	0,00	0,00	0,00	0,00	0,00	-10.000,00
19	+ Einzahlungen aus Investitionszuwendungen	0,00	10.000,00	0,00	0,00	0,00	0,00	0,00	10.000,00
25	- Auszahlungen für Anlagevermögen	0,00	20.000,00	0,00	0,00	0,00	0,00	0,00	20.000,00
	Gesamtsumme Auszahlungen	0,00	20.000,00	0,00	0,00	0,00	0,00	0,00	20.000,00
	Gesamtsumme Einzahlungen	0,00	10.000,00	0,00	0,00	0,00	0,00	0,00	10.000,00
	Saldo	0,00	-10.000,00	0,00	0,00	0,00	0,00	0,00	-10.000,00

Haushaltsplan Gemeinde Garz 2020

Muster 10A
(zu § 1 Nummer 4 GemHVO-Doppik)

Investitionsprogramm Teilhaushalt 1									
Produktbereich		54		Verkehrsflächen und -anlagen, ÖPNV					
Produktgruppe		541		Gemeindestraßen					
Produkt		54100		Straßen, Wege und Plätze					
Kostenträger		0454100		Gemeindestraße, -wege, -plätze, Haltestellen und Parkplätze					
Nr.	Bezeichnung der Maßnahme	Ein- und Auszahlungen aus Investitionstätigkeit							
		Ergebnisse bis einschließlich des Haushaltsvorjahres	Ansätze des Haushaltsvorjahres	Ansatz des Haushaltsjahres	Planungsdaten des Haushaltsfolgejahres	Planungsdaten des zweiten Haushaltsfolgejahres	Planungsdaten des dritten Haushaltsfolgejahres	Planungsdaten der weiteren Haushaltsjahre bis zum Abschluss der Maßnahme	Gesamtein-/auszahlungen
		2018	2019	2020	2021	2022	2023		
		in €							
		1	2	3	4	5	6	7	8
I04-17-001	Ankauf 3520-7-121/3	-221,82	0,00	0,00	0,00	0,00	0,00	0,00	-221,82
19	+ Einzahlungen aus Investitionszuwendungen	1.129,55	0,00	0,00	0,00	0,00	0,00	0,00	1.129,55
25	- Auszahlungen für Anlagevermögen	1.351,37	0,00	0,00	0,00	0,00	0,00	0,00	1.351,37
I04-18-003	Straßensanierung MTS-Straße	0,00	-6.700,00	-16.500,00	0,00	0,00	0,00	0,00	-23.200,00
19	+ Einzahlungen aus Investitionszuwendungen	0,00	256.300,00	246.500,00	0,00	0,00	0,00	0,00	502.800,00
25	- Auszahlungen für Anlagevermögen	0,00	263.000,00	263.000,00	0,00	0,00	0,00	0,00	526.000,00
I04-19-001	Grundstücktausch Gemeindeflächen	0,00	-2.700,00	-2.700,00	0,00	0,00	0,00	0,00	-5.400,00
23	+ Sonstige Investitionseinzahlungen	0,00	3.300,00	3.300,00	0,00	0,00	0,00	0,00	6.600,00
25	- Auszahlungen für Anlagevermögen	0,00	6.000,00	6.000,00	0,00	0,00	0,00	0,00	12.000,00
	Gesamtsumme Auszahlungen	1.351,37	269.000,00	269.000,00	0,00	0,00	0,00	0,00	539.351,37
	Gesamtsumme Einzahlungen	1.129,55	259.600,00	249.800,00	0,00	0,00	0,00	0,00	510.529,55
	Saldo	-221,82	-9.400,00	-19.200,00	0,00	0,00	0,00	0,00	-28.821,82

Haushaltsplan Gemeinde Garz 2020

Muster 10A
(zu § 1 Nummer 4 GemHVO-Doppik)

Investitionsprogramm Teilhaushalt 2									
Produktbereich		61		Allgemeine Finanzwirtschaft					
Produktgruppe		611		Steuern, allgemeine Zuweisungen, allgemeine Umlagen					
Produkt		61100		Steuern, Allgemeine Zuweisungen, allgemeine Umlagen					
Kostenträger		0461100		Steuern, Allgemeine Zuweisungen, allgemeine Umlagen					
Nr.	Bezeichnung der Maßnahme	Ein- und Auszahlungen aus Investitionstätigkeit							
		Ergebnisse bis einschließlich des Haushaltsvorjahres	Ansätze des Haushaltsvorjahres	Ansatz des Haushaltsjahres	Planungsdaten des Haushaltsfolgejahres	Planungsdaten des zweiten Haushaltsfolgejahres	Planungsdaten des dritten Haushaltsfolgejahres	Planungsdaten der weiteren Haushaltsjahre bis zum Abschluss der Maßnahme	Gesamtein-/auszahlungen
		2018	2019	2020	2021	2022	2023		
		in €							
		1	2	3	4	5	6	7	8
I04-00-001	investive Schlüsselzuweisungen	4.747,62	5.500,00	0,00	0,00	0,00	0,00	0,00	10.247,62
19	+ Einzahlungen aus Investitionszuwendungen	4.747,62	5.500,00	0,00	0,00	0,00	0,00	0,00	10.247,62
I04-00-100	Infrastrukturpauschale	0,00	0,00	19.200,00	19.200,00	19.200,00	12.800,00	0,00	70.400,00
19	+ Einzahlungen aus Investitionszuwendungen	0,00	0,00	19.200,00	19.200,00	19.200,00	12.800,00	0,00	70.400,00
	Gesamtsumme Auszahlungen	0,00	0,00	0,00	0,00	0,00	0,00	0,00	0,00
	Gesamtsumme Einzahlungen	4.747,62	5.500,00	19.200,00	19.200,00	19.200,00	12.800,00	0,00	80.647,62
	Saldo	4.747,62	5.500,00	19.200,00	19.200,00	19.200,00	12.800,00	0,00	80.647,62

Haushaltsplan Gemeinde Garz 2020

Muster 10A
(zu § 1 Nummer 4 GemHVO-Doppik)

Investitionsprogramm									
GESAMT									
Nr.	Bezeichnung der Maßnahme	Ein- und Auszahlungen aus Investitionstätigkeit							
		Ergebnisse bis einschließlich des Haushaltsvorjahres	Ansätze des Haushaltsvorjahres	Ansatz des Haushaltsjahres	Planungsdaten des Haushaltsfolgejahres	Planungsdaten des zweiten Haushaltsfolgejahres	Planungsdaten des dritten Haushaltsfolgejahres	Planungsdaten der weiteren Haushaltsjahre bis zum Abschluss der Maßnahme	Gesamtein-/auszahlungen
		2018	2019	2020	2021	2022	2023		
		in €							
		1	2	3	4	5	6	7	8
I04-00-001	investive Schlüsselzuweisungen	4.747,62	5.500,00	0,00	0,00	0,00	0,00	0,00	10.247,62
19	+ Einzahlungen aus Investitionszuwendungen	4.747,62	5.500,00	0,00	0,00	0,00	0,00	0,00	10.247,62
I04-00-002	Verkauf Grdstk. allg. Grundvermögen	202,00	0,00	0,00	0,00	0,00	0,00	0,00	202,00
21	+ Einzahlungen aus Anlagevermögen	193,92	0,00	0,00	0,00	0,00	0,00	0,00	193,92
23	+ Sonstige Investitionseinzahlungen	8,08	0,00	0,00	0,00	0,00	0,00	0,00	8,08
I04-00-100	Infrastrukturpauschale	0,00	0,00	19.200,00	19.200,00	19.200,00	12.800,00	0,00	70.400,00
19	+ Einzahlungen aus Investitionszuwendungen	0,00	0,00	19.200,00	19.200,00	19.200,00	12.800,00	0,00	70.400,00
I04-17-001	Ankauf 3520-7-121/3	-221,82	0,00	0,00	0,00	0,00	0,00	0,00	-221,82
19	+ Einzahlungen aus Investitionszuwendungen	1.129,55	0,00	0,00	0,00	0,00	0,00	0,00	1.129,55
25	- Auszahlungen für Anlagevermögen	1.351,37	0,00	0,00	0,00	0,00	0,00	0,00	1.351,37
I04-18-001	Erwerb Mannschaftstransportwagen MTW	0,00	-10.000,00	0,00	0,00	0,00	0,00	0,00	-10.000,00
19	+ Einzahlungen aus Investitionszuwendungen	0,00	10.000,00	0,00	0,00	0,00	0,00	0,00	10.000,00
25	- Auszahlungen für Anlagevermögen	0,00	20.000,00	0,00	0,00	0,00	0,00	0,00	20.000,00
I04-18-003	Straßenanierung MTS-Straße	0,00	-6.700,00	-16.500,00	0,00	0,00	0,00	0,00	-23.200,00
19	+ Einzahlungen aus Investitionszuwendungen	0,00	256.300,00	246.500,00	0,00	0,00	0,00	0,00	502.800,00
25	- Auszahlungen für Anlagevermögen	0,00	263.000,00	263.000,00	0,00	0,00	0,00	0,00	526.000,00
I04-19-001	Grundstücktausch Gemeindeflächen	0,00	-2.700,00	-2.700,00	0,00	0,00	0,00	0,00	-5.400,00
23	+ Sonstige Investitionseinzahlungen	0,00	3.300,00	3.300,00	0,00	0,00	0,00	0,00	6.600,00
25	- Auszahlungen für Anlagevermögen	0,00	6.000,00	6.000,00	0,00	0,00	0,00	0,00	12.000,00
	Gesamtsumme Auszahlungen	1.351,37	289.000,00	269.000,00	0,00	0,00	0,00	0,00	559.351,37
	Gesamtsumme Einzahlungen	6.079,17	275.100,00	269.000,00	19.200,00	19.200,00	12.800,00	0,00	601.379,17
	Saldo	4.727,80	-13.900,00	0,00	19.200,00	19.200,00	12.800,00	0,00	42.027,80

Haushaltsplan Gemeinde Garz 2020

Muster 10b
(zu § 4 Absatz 7 und 8 GemHVO-Doppik)

Investitionsübersicht Teilhaushalt 1

Produktbereich	11	Innere Verwaltung
Produktgruppe	114	Zentrale Dienste
Produkt	11402	Allgemeines Grundvermögen, Liegenschaften
Kostenträger	0411402	Allgemeines Grundvermögen Liegenschaften

Investition I04-00-002 Verkauf Grdstk. allg. Grundvermögen

Nr.	Einzahlungs- und Auszahlungsarten (gemäß § 4 Absatz 6 GemHVO-Doppik)	Ergebnisse bis einschließlich des Haushaltsvorvorjahres	Ansatz des Haushaltsvorjahres einschließlich Nachträge	Ansatz des Haushaltsjahres	Planungsdaten des Haushaltsfolgejahres	Planungsdaten des zweiten Haushaltsfolgejahres	Planungsdaten des dritten Haushaltsfolgejahres	Planungsdaten der weiteren Haushaltsjahre bis zum Abschluss der Maßnahme	Gesamtein-/auszahlungen
		2018	2019	2020	2021	2022	2023		
		in €							
		1	2	3	4	5	6	7	8
21	+ Einzahlungen aus Anlagevermögen	193,92	0,00	0,00	0,00	0,00	0,00	0,00	193,92
23	+ Sonstige Investitionseinzahlungen	8,08	0,00	0,00	0,00	0,00	0,00	0,00	8,08
24	Summe der Einzahlungen aus Investitionstätigkeit (Summe der Nummern 19 bis 23)	202,00	0,00	0,00	0,00	0,00	0,00	0,00	202,00
28	Summe der Auszahlungen aus Investitionstätigkeit (Summe der Nummern 25 bis 27)	0,00	0,00	0,00	0,00	0,00	0,00	0,00	0,00
29	Saldo der Ein- und Auszahlungen aus Investitionstä Saldo der Nummern 24 und 28)	202,00	0,00	0,00	0,00	0,00	0,00	0,00	202,00

Haushaltsplan Gemeinde Garz 2020

Muster 10b
(zu § 4 Absatz 7 und 8 GemHVO-Doppik)

Investitionsübersicht Teilhaushalt 1

Produktbereich	12	Sicherheit und Ordnung
Produktgruppe	126	Brandschutz
Produkt	12600	Brandschutz
Kostenträger	0412600	Freiwillige Feuerwehr Garz

Investition I04-18-001 Erwerb Mannschaftstransportwagen MTW

Nr.	Einzahlungs- und Auszahlungsarten (gemäß § 4 Absatz 6 GemHVO-Doppik)	Ergebnisse bis einschließlich des Haushaltsvorjahres	Ansatz des Haushaltsvorjahres einschließlich Nachträge	Ansatz des Haushaltsjahres	Planungsdaten des Haushaltsfolgejahres	Planungsdaten des zweiten Haushaltsfolgejahres	Planungsdaten des dritten Haushaltsfolgejahres	Planungsdaten der weiteren Haushaltsjahre bis zum Abschluss der Maßnahme	Gesamtein-/auszahlungen
		2018	2019	2020	2021	2022	2023		
		in €							
		1	2	3	4	5	6	7	8
19	+ Einzahlungen aus Investitionszuwendungen	0,00	10.000,00	0,00	0,00	0,00	0,00	0,00	10.000,00
24	Summe der Einzahlungen aus Investitionstätigkeit (Summe der Nummern 19 bis 23)	0,00	10.000,00	0,00	0,00	0,00	0,00	0,00	10.000,00
25	- Auszahlungen für Anlagevermögen	0,00	20.000,00	0,00	0,00	0,00	0,00	0,00	20.000,00
28	Summe der Auszahlungen aus Investitionstätigkeit (Summe der Nummern 25 bis 27)	0,00	20.000,00	0,00	0,00	0,00	0,00	0,00	20.000,00
29	Saldo der Ein- und Auszahlungen aus Investitionstä Saldo der Nummern 24 und 28)	0,00	-10.000,00	0,00	0,00	0,00	0,00	0,00	-10.000,00

Erläuterungen:

Der Mannschaftswagen soll durch Spenden finanziert werden.

Die Auszahlungen bleiben gesperrt bis die Finanzierung durch Spendengelder gesichert ist.

Haushaltsplan Gemeinde Garz 2020

Muster 10b
(zu § 4 Absatz 7 und 8 GemHVO-Doppik)

Investitionsübersicht Teilhaushalt 1									
Produktbereich	12	Sicherheit und Ordnung							
Produktgruppe	126	Brandschutz							
Produkt	12600	Brandschutz							
Kostenträger	0412600	Freiwillige Feuerwehr Garz							
Investition I04-18-002 FFw Geschäftsausstattung unter 1.000€ Netto									
Nr.	Einzahlungs- und Auszahlungsarten (gemäß § 4 Absatz 6 GemHVO-Doppik)	Ergebnisse bis einschließlich des Haushalts- vorvorjahres	Ansatz des Haushalts- vorjahres einschließlich Nachträge	Ansatz des Haushalts- jahres	Planungs- daten des Haushalts- folgejahres	Planungs- daten des zweiten Haushalts- folgejahres	Planungs- daten des dritten Haushalts- folgejahres	Planungs- daten der weiteren Haushalts- jahre bis zum Ab- schluss der Maßnahme	Gesamtein/- aus- zahlungen
		2018	2019	2020	2021	2022	2023		
in €									
		1	2	3	4	5	6	7	8
24	Summe der Einzahlungen aus Investitionstätigkeit (Summe der Nummern 19 bis 23)	0,00	0,00	0,00	0,00	0,00	0,00	0,00	0,00
28	Summe der Auszahlungen aus Investitionstätigkeit (Summe der Nummern 25 bis 27)	0,00	0,00	0,00	0,00	0,00	0,00	0,00	0,00
29	Saldo der Ein- und Auszahlungen aus Investitionstä Saldo der Nummern 24 und 28)	0,00	0,00	0,00	0,00	0,00	0,00	0,00	0,00

Haushaltsplan Gemeinde Garz 2020

Muster 10b
(zu § 4 Absatz 7 und 8 GemHVO-Doppik)

Investitionsübersicht Teilhaushalt 1

Produktbereich	54	Verkehrsflächen und -anlagen, ÖPNV
Produktgruppe	541	Gemeindestraßen
Produkt	54100	Straßen, Wege und Plätze
Kostenträger	0454100	Gemeindestraße, -wege, -plätze, Haltestellen und Parkplätze

Investition I04-00-003 Verkauf Grdstk. Infrastr.-vermögen

Nr.	Einzahlungs- und Auszahlungsarten (gemäß § 4 Absatz 6 GemHVO-Doppik)	Ergebnisse bis einschließlich des Haushaltsvorvorjahres	Ansatz des Haushaltsvorjahres einschließlich Nachträge	Ansatz des Haushaltsjahres	Planungsdaten des Haushaltsfolgejahres	Planungsdaten des zweiten Haushaltsfolgejahres	Planungsdaten des dritten Haushaltsfolgejahres	Planungsdaten der weiteren Haushaltsjahre bis zum Abschluss der Maßnahme	Gesamtein-/auszahlungen
		2018	2019	2020	2021	2022	2023		
in €									
		1	2	3	4	5	6	7	8
24	Summe der Einzahlungen aus Investitionstätigkeit (Summe der Nummern 19 bis 23)	0,00	0,00	0,00	0,00	0,00	0,00	0,00	0,00
28	Summe der Auszahlungen aus Investitionstätigkeit (Summe der Nummern 25 bis 27)	0,00	0,00	0,00	0,00	0,00	0,00	0,00	0,00
29	Saldo der Ein- und Auszahlungen aus Investitionstä Saldo der Nummern 24 und 28)	0,00	0,00	0,00	0,00	0,00	0,00	0,00	0,00

Haushaltsplan Gemeinde Garz 2020

Muster 10b
(zu § 4 Absatz 7 und 8 GemHVO-Doppik)

Investitionsübersicht Teilhaushalt 1

Produktbereich	54	Verkehrsflächen und -anlagen, ÖPNV
Produktgruppe	541	Gemeindestraßen
Produkt	54100	Straßen, Wege und Plätze
Kostenträger	0454100	Gemeindestraße, -wege, -plätze, Haltestellen und Parkplätze

Investition I04-17-001 Ankauf 3520-7-121/3

Nr.	Einzahlungs- und Auszahlungsarten (gemäß § 4 Absatz 6 GemHVO-Doppik)	Ergebnisse bis einschließlich des Haushalts- vorvorjahres	Ansatz des Haushalts- vorjahres einschließlich Nachträge	Ansatz des Haushalts- jahres	Planungs- daten des Haushalts- folgejahres	Planungs- daten des zweiten Haushalts- folgejahres	Planungs- daten des dritten Haushalts- folgejahres	Planungs- daten der weiteren Haushalts- jahre bis zum Ab- schluss der Maßnahme	Gesamtein/- aus- zahlungen
		2018	2019	2020	2021	2022	2023		
		in €							
		1	2	3	4	5	6	7	8
19	+ Einzahlungen aus Investitionszuwendungen	1.129,55	0,00	0,00	0,00	0,00	0,00	0,00	1.129,55
24	Summe der Einzahlungen aus Investitionstätigkeit (Summe der Nummern 19 bis 23)	1.129,55	0,00	0,00	0,00	0,00	0,00	0,00	1.129,55
25	- Auszahlungen für Anlagevermögen	1.351,37	0,00	0,00	0,00	0,00	0,00	0,00	1.351,37
28	Summe der Auszahlungen aus Investitionstätigkeit (Summe der Nummern 25 bis 27)	1.351,37	0,00	0,00	0,00	0,00	0,00	0,00	1.351,37
29	Saldo der Ein- und Auszahlungen aus Investitionstä Saldo der Nummern 24 und 28)	-221,82	0,00	0,00	0,00	0,00	0,00	0,00	-221,82

Haushaltsplan Gemeinde Garz 2020

Muster 10b
(zu § 4 Absatz 7 und 8 GemHVO-Doppik)

Investitionsübersicht Teilhaushalt 1

Produktbereich	54	Verkehrsflächen und -anlagen, ÖPNV
Produktgruppe	541	Gemeindestraßen
Produkt	54100	Straßen, Wege und Plätze
Kostenträger	0454100	Gemeindestraße, -wege, -plätze, Haltestellen und Parkplätze

Investition I04-18-003 Straßensanierung MTS-Straße

Nr.	Einzahlungs- und Auszahlungsarten (gemäß § 4 Absatz 6 GemHVO-Doppik)	Ergebnisse bis einschließlich des Haushaltsvorjahres	Ansatz des Haushaltsvorjahres einschließlich Nachträge	Ansatz des Haushaltsjahres	Planungsdaten des Haushaltsfolgejahres	Planungsdaten des zweiten Haushaltsfolgejahres	Planungsdaten des dritten Haushaltsfolgejahres	Planungsdaten der weiteren Haushaltsjahre bis zum Abschluss der Maßnahme	Gesamtein-/auszahlungen
		2018	2019	2020	2021	2022	2023		
		in €							
		1	2	3	4	5	6	7	8
19	+ Einzahlungen aus Investitionszuwendungen	0,00	256.300,00	246.500,00	0,00	0,00	0,00	0,00	502.800,00
24	Summe der Einzahlungen aus Investitionstätigkeit (Summe der Nummern 19 bis 23)	0,00	256.300,00	246.500,00	0,00	0,00	0,00	0,00	502.800,00
25	- Auszahlungen für Anlagevermögen	0,00	263.000,00	263.000,00	0,00	0,00	0,00	0,00	526.000,00
28	Summe der Auszahlungen aus Investitionstätigkeit (Summe der Nummern 25 bis 27)	0,00	263.000,00	263.000,00	0,00	0,00	0,00	0,00	526.000,00
29	Saldo der Ein- und Auszahlungen aus Investitionstä Saldo der Nummern 24 und 28)	0,00	-6.700,00	-16.500,00	0,00	0,00	0,00	0,00	-23.200,00

Erläuterungen:

*Baukosten 222.939,72€ zzgl. 39.984,00€ Baunebenkosten

*FörMi ILERL (75%) und Kofi 75% vom ET

Auszahlungen bleiben gesperrt bis Finanzierung gesichert ist!

Haushaltsplan Gemeinde Garz 2020

Muster 10b
(zu § 4 Absatz 7 und 8 GemHVO-Doppik)

Investitionsübersicht Teilhaushalt 1

Produktbereich	54	Verkehrsflächen und -anlagen, ÖPNV
Produktgruppe	541	Gemeindestraßen
Produkt	54100	Straßen, Wege und Plätze
Kostenträger	0454100	Gemeindestraße, -wege, -plätze, Haltestellen und Parkplätze

Investition I04-19-001 Grundstückstausch Gemeindeflächen

Nr.	Einzahlungs- und Auszahlungsarten (gemäß § 4 Absatz 6 GemHVO-Doppik)	Ergebnisse bis einschließlich des Haushaltsvorjahres	Ansatz des Haushaltsvorjahres einschließlich Nachträge	Ansatz des Haushaltsjahres	Planungsdaten des Haushaltsfolgejahres	Planungsdaten des zweiten Haushaltsfolgejahres	Planungsdaten des dritten Haushaltsfolgejahres	Planungsdaten der weiteren Haushaltsjahre bis zum Abschluss der Maßnahme	Gesamtein-/auszahlungen
		2018	2019	2020	2021	2022	2023		
		in €							
		1	2	3	4	5	6	7	8
23	+ Sonstige Investitionseinzahlungen	0,00	3.300,00	3.300,00	0,00	0,00	0,00	0,00	6.600,00
24	Summe der Einzahlungen aus Investitionstätigkeit (Summe der Nummern 19 bis 23)	0,00	3.300,00	3.300,00	0,00	0,00	0,00	0,00	6.600,00
25	- Auszahlungen für Anlagevermögen	0,00	6.000,00	6.000,00	0,00	0,00	0,00	0,00	12.000,00
28	Summe der Auszahlungen aus Investitionstätigkeit (Summe der Nummern 25 bis 27)	0,00	6.000,00	6.000,00	0,00	0,00	0,00	0,00	12.000,00
29	Saldo der Ein- und Auszahlungen aus Investitionstä Saldo der Nummern 24 und 28)	0,00	-2.700,00	-2.700,00	0,00	0,00	0,00	0,00	-5.400,00

Erläuterungen:

*rd. 2.500 € für den Flächentausch mit Günter Krohn

*rd. 3.500 € für den Flächentausch incl. Vermessungskosten - Gemeinde Garz mit Jens Raschke

*Tausch Raschke Flstk 75/7 75m² gegen Flstk. 19 56m² (mit Wertausgleich)

Haushaltsplan Gemeinde Garz 2020

Muster 10b
(zu § 4 Absatz 7 und 8 GemHVO-Doppik)

Investitionsübersicht Teilhaushalt 2

Produktbereich	61	Allgemeine Finanzwirtschaft
Produktgruppe	611	Steuern, allgemeine Zuweisungen, allgemeine Umlagen
Produkt	61100	Steuern, Allgemeine Zuweisungen, allgemeine Umlagen
Kostenträger	0461100	Steuern, Allgemeine Zuweisungen, allgemeine Umlagen

Investition I04-00-001 investive Schlüsselzuweisungen

Nr.	Einzahlungs- und Auszahlungsarten (gemäß § 4 Absatz 6 GemHVO-Doppik)	Ergebnisse bis einschließlich des Haushaltsvorjahres	Ansatz des Haushaltsvorjahres einschließlich Nachträge	Ansatz des Haushaltsjahres	Planungsdaten des Haushaltsfolgejahres	Planungsdaten des zweiten Haushaltsfolgejahres	Planungsdaten des dritten Haushaltsfolgejahres	Planungsdaten der weiteren Haushaltsjahre bis zum Abschluss der Maßnahme	Gesamtein-/auszahlungen
		2018	2019	2020	2021	2022	2023		
in €									
		1	2	3	4	5	6	7	8
19	+ Einzahlungen aus Investitionszuwendungen	4.747,62	5.500,00	0,00	0,00	0,00	0,00	0,00	10.247,62
24	Summe der Einzahlungen aus Investitionstätigkeit (Summe der Nummern 19 bis 23)	4.747,62	5.500,00	0,00	0,00	0,00	0,00	0,00	10.247,62
28	Summe der Auszahlungen aus Investitionstätigkeit (Summe der Nummern 25 bis 27)	0,00	0,00	0,00	0,00	0,00	0,00	0,00	0,00
29	Saldo der Ein- und Auszahlungen aus Investitionstä Saldo der Nummern 24 und 28)	4.747,62	5.500,00	0,00	0,00	0,00	0,00	0,00	10.247,62

Haushaltsplan Gemeinde Garz 2020

Muster 10b
(zu § 4 Absatz 7 und 8 GemHVO-Doppik)

Investitionsübersicht Teilhaushalt 2

Produktbereich	61	Allgemeine Finanzwirtschaft
Produktgruppe	611	Steuern, allgemeine Zuweisungen, allgemeine Umlagen
Produkt	61100	Steuern, Allgemeine Zuweisungen, allgemeine Umlagen
Kostenträger	0461100	Steuern, Allgemeine Zuweisungen, allgemeine Umlagen

Investition I04-00-100 Infrastrukturpauschale

Nr.	Einzahlungs- und Auszahlungsarten (gemäß § 4 Absatz 6 GemHVO-Doppik)	Ergebnisse bis einschließlich des Haushaltsvorjahres	Ansatz des Haushaltsvorjahres einschließlich Nachträge	Ansatz des Haushaltsjahres	Planungsdaten des Haushaltsfolgejahres	Planungsdaten des zweiten Haushaltsfolgejahres	Planungsdaten des dritten Haushaltsfolgejahres	Planungsdaten der weiteren Haushaltsjahre bis zum Abschluss der Maßnahme	Gesamtein-/auszahlungen
		2018	2019	2020	2021	2022	2023		
in €									
		1	2	3	4	5	6	7	8
19	+ Einzahlungen aus Investitionszuwendungen	0,00	0,00	19.200,00	19.200,00	19.200,00	12.800,00	0,00	70.400,00
24	Summe der Einzahlungen aus Investitionstätigkeit (Summe der Nummern 19 bis 23)	0,00	0,00	19.200,00	19.200,00	19.200,00	12.800,00	0,00	70.400,00
28	Summe der Auszahlungen aus Investitionstätigkeit (Summe der Nummern 25 bis 27)	0,00	0,00	0,00	0,00	0,00	0,00	0,00	0,00
29	Saldo der Ein- und Auszahlungen aus Investitionstä Saldo der Nummern 24 und 28)	0,00	0,00	19.200,00	19.200,00	19.200,00	12.800,00	0,00	70.400,00