

Amt Usedom-Süd

- Der Amtsvorsteher -

Gemeinde Dargen - Gemeindevertretung Dargen

Beschlussvorlage-Nr:
GVDA-0121/20

Beschlusstitel:

Beratung und Beschlussfassung über die Haushaltssatzung und den Haushaltsplan der Gemeinde Dargen für das Haushaltsjahr 2020

Amt / Bearbeiter
Fachbereich II (Kämmerei) /
Mittelstadt

Datum:
30.01.2020

Status: öffentlich

Beratungsfolge:			
Status	Datum	Gremium	Zuständigkeit
Nichtöffentlich	27.01.2020	Finanzausschuss Dargen	Vorberatung
Öffentlich	20.02.2020	Gemeindevertretung Dargen	Entscheidung

Beschlussempfehlung:

Die Gemeindevertretung der Gemeinde Dargen beschließt die Haushaltssatzung nebst Haushaltsplan für das Jahr 2020 wie folgt:

Haushaltssatzung der Gemeinde Dargen für das Haushaltsjahr 2020

Aufgrund des § 45 i.V.m. § 47 der Kommunalverfassung (KV M-V) wird nach Beschluss der Gemeindevertretung Dargen vom 20.02.2020 und nach Bekanntgabe der rechtsaufsichtlichen Entscheidungen zu den genehmigungspflichtigen Festsetzungen folgende Haushaltssatzung erlassen:

§ 1

Ergebnis- und Finanzhaushalt

Der Haushaltsplan für das Haushaltsjahr 2020 wird

1. im Ergebnishaushalt auf

	Ansatz 2020
einen Gesamtbetrag der Erträge von	741.400
der Gesamtbetrag der ordentlichen Aufwendungen von	854.300
ein Jahresergebnis nach Veränderung der Rücklagen von	-112.900

2. im Finanzhaushalt auf

	Ansatz 2020
a) einen Gesamtbetrag der laufenden Einzahlungen von	704.500
einen Gesamtbetrag der laufenden Auszahlungen* von	781.600
einen jahresbezogenen Saldo der laufenden Ein- und Auszahlungen von	-77.100
b) einen Gesamtbetrag der Einzahlungen aus der Investitionstätigkeit von	141.100
einen Gesamtbetrag der Auszahlungen aus der Investitionstätigkeit von	166.600
der Saldo der Ein- und Auszahlungen aus der Investitionstätigkeit von	-25.500

festgesetzt.

*einschließlich Auszahlungen für die planmäßige Tilgung von Krediten für Investitionen und Investitionsförderungsmaßnahmen.

§ 2

Kredite für Investitionen und Investitionsförderungsmaßnahmen

Kredite zur Finanzierung von Investitionen und Investitionsförderungsmaßnahmen werden nicht veranschlagt.

§ 3

Verpflichtungsermächtigungen

Verpflichtungsermächtigungen werden nicht veranschlagt.

§ 4

Kassenkredite

Der Höchstbetrag der Kassenkredite wird festgesetzt auf 286.200 EUR.

§ 5

Hebesätze

Die Hebesätze für die Realsteuern werden wie folgt festgesetzt:

Hebesätze für Realsteuern

			v. H.
1.	a)	Grundsteuer für die land- und forstwirtschaftlichen Flächen (Grundsteuer A) auf	323
	b)	Grundsteuer für die Grundstücke (Grundsteuer B) auf	427
2.		Gewerbsteuer auf	381

§ 6

Stellen gemäß Stellenplan

Die Gesamtzahl der im Stellenplan ausgewiesenen Stellen beträgt 0,5 Vollzeitäquivalente (VzÄ).

§ 7

Weitere Vorschriften

1. Auf die Einzeldarstellung von Investitionen und Investitionsförderungsmaßnahmen unterhalb der Wertgrenze von 100.000 € kann gem. § 4 Abs.7 GemHVO-Doppik verzichtet werden.
2. Im Sinne des § 48 Abs. 2 Nummer 1 der Kommunalverfassung ist
 - a) ein entstehender Jahresfehlbetrag / jahresbezogener negativer Saldo der laufenden Ein- und Auszahlungen erheblich, wenn er 10 v.H. der Gesamtauszahlungen überschreitet,
 - b) die Erhöhung eines bereits ausgewiesenen Jahresfehlbetrages / jahresbezogenen negativen Saldos der laufenden Ein- und Auszahlungen wesentlich, wenn er 10 v.H. der Gesamtauszahlungen überschreitet.
3. Im Sinne des § 48 Abs. 2 Nummer 2 Kommunalverfassung sind nicht veranschlagte oder zusätzliche Aufwendungen / Auszahlungen erheblich, wenn sie im Einzelfall 10 v. H. der Gesamtauszahlungen übersteigen.
4. Im Sinne des § 48 Abs. 3 Nummer 1 Kommunalverfassung sind unabweisbare Auszahlungen für Investitionen geringfügig, wenn sie 10 v.H. der Gesamtauszahlungen nicht übersteigen.
5. Im Sinne des § 48 Absatz 3 Nummer 2 Kommunalverfassung gilt eine Abweichung vom Stellenplan als geringfügig, wenn sie 1 Vollzeitäquivalente nicht übersteigt.

Nachrichtliche Angaben:

	31.12.2020
Zum Ergebnishaushalt: Das Ergebnis zum 31. Dezember des Haushaltsjahres beträgt voraussichtlich	-241.358
Zum Finanzhaushalt: Der Saldo der laufenden Ein- und Auszahlungen zum 31. Dezember des Haushaltsjahres beträgt voraussichtlich	-149.139
Zum Eigenkapital: Der Stand des Eigenkapitals zum 31. Dezember des Haushaltsjahres beträgt voraussichtlich	844.015

Sachverhalt:

Die Haushaltssatzung nebst Haushaltsplan, Bestandteilen und Anlagen wird in der Sitzung der Gemeindevertretung vorgestellt.

Beratungsergebnis	Gesetzl. Zahl d. Mitglieder	Anwesend	Einstimmig	JA	NEIN	Enthaltung	Ausgeschlossen (Mitwirkungsverbot)
Gremium							
Gemeindevertretung Dargen	9						

Gemeinde Dargen

Haushaltsvorbericht Dargen

2020





1 Haushaltssatzung

Haushaltssatzung der Gemeinde Dargen für das Haushaltsjahr 2020

Aufgrund des § 45 i.V.m. § 47 der Kommunalverfassung (KV M-V) wird nach Beschluss der Gemeindevertretung Dargen vom 20.02.2020 und nach Bekanntgabe der rechtsaufsichtlichen Entscheidungen zu den genehmigungspflichtigen Festsetzungen folgende Haushaltssatzung erlassen:

§ 1 Ergebnis- und Finanzhaushalt

Der Haushaltsplan für das Haushaltsjahr 2020 wird

1. im Ergebnishaushalt auf

	Ansatz 2020
einen Gesamtbetrag der Erträge von	741.400
der Gesamtbetrag der ordentlichen Aufwendungen von	854.300
ein Jahresergebnis nach Veränderung der Rücklagen von	-112.900

2. im Finanzhaushalt auf

	Ansatz 2020
a) einen Gesamtbetrag der laufenden Einzahlungen von	704.500
einen Gesamtbetrag der laufenden Auszahlungen* von	781.600
einen jahresbezogenen Saldo der laufenden Ein- und Auszahlungen von	-77.100
b) einen Gesamtbetrag der Einzahlungen aus der Investitionstätigkeit von	141.100
einen Gesamtbetrag der Auszahlungen aus der Investitionstätigkeit von	166.600
der Saldo der Ein- und Auszahlungen aus der Investitionstätigkeit von	-25.500

festgesetzt.

*einschließlich Auszahlungen für die planmäßige Tilgung von Krediten für Investitionen und Investitionsförderungsmaßnahmen.

§ 2 Kredite für Investitionen und Investitionsförderungsmaßnahmen

Kredite zur Finanzierung von Investitionen und Investitionsförderungsmaßnahmen werden nicht veranschlagt.



§ 3

Verpflichtungsermächtigungen

Verpflichtungsermächtigungen werden nicht veranschlagt.

§ 4

Kassenkredite

Der Höchstbetrag der Kassenkredite wird festgesetzt auf 286.200 EUR.

§ 5

Hebesätze

Die Hebesätze für die Realsteuern werden wie folgt festgesetzt:

Hebesätze für Realsteuern

			v. H.
1.	a)	Grundsteuer für die land- und forstwirtschaftlichen Flächen (Grundsteuer A) auf	323
	b)	Grundsteuer für die Grundstücke (Grundsteuer B) auf	427
2.		Gewerbesteuer auf	381

§ 6

Stellen gemäß Stellenplan

Die Gesamtzahl der im Stellenplan ausgewiesenen Stellen beträgt 0,5 Vollzeitäquivalente (VzÄ).

§ 7

Weitere Vorschriften

1. Auf die Einzeldarstellung von Investitionen und Investitionsförderungsmaßnahmen unterhalb der Wertgrenze von 100.000 € kann gem. § 4 Abs.7 GemHVO-Doppik verzichtet werden.
2. Im Sinne des § 48 Abs. 2 Nummer 1 der Kommunalverfassung ist
 - a) ein entstehender Jahresfehlbetrag / jahresbezogener negativer Saldo der laufenden Ein- und Auszahlungen erheblich, wenn er 10 v.H. der Gesamtauszahlungen überschreitet,
 - b) die Erhöhung eines bereits ausgewiesenen Jahresfehlbetrages / jahresbezogenen negativen Saldos der laufenden Ein- und Auszahlungen wesentlich, wenn er 10 v.H. der Gesamtauszahlungen überschreitet.
3. Im Sinne des § 48 Abs. 2 Nummer 2 Kommunalverfassung sind nicht veranschlagte oder zusätzliche Aufwendungen / Auszahlungen erheblich, wenn sie im Einzelfall 10 v. H. der Gesamtauszahlungen übersteigen.



Haushaltsvorbericht Dargen

4. Im Sinne des § 48 Abs. 3 Nummer 1 Kommunalverfassung sind unabweisbare Auszahlungen für Investitionen geringfügig, wenn sie 10 v.H. der Gesamtauszahlungen nicht übersteigen.
5. Im Sinne des § 48 Absatz 3 Nummer 2 Kommunalverfassung gilt eine Abweichung vom Stellenplan als geringfügig, wenn sie 1 Vollzeitäquivalente nicht übersteigt.

Nachrichtliche Angaben:

	31.12.2020
Zum Ergebnishaushalt: Das Ergebnis zum 31. Dezember des Haushaltsjahres beträgt voraussichtlich	-241.358
Zum Finanzhaushalt: Der Saldo der laufenden Ein- und Auszahlungen zum 31. Dezember des Haushaltsjahres beträgt voraussichtlich	-149.139
Zum Eigenkapital: Der Stand des Eigenkapitals zum 31. Dezember des Haushaltsjahres beträgt voraussichtlich	844.015

Dargen,

D. Wenzel

Ort, Datum

Bürgermeister

Siegel



Gemäß §1 Nr.1 Gemeindehaushaltsverordnung (GemHVO) ist dem Haushaltsplan ein Vorbericht beizufügen, der gemäß § 5 dieser Verordnung einen Überblick über den Stand und die Entwicklung der Haushaltswirtschaft im Haushaltsjahr unter Einbeziehung der beiden Vorjahre geben soll.

Inhaltsverzeichnis

1 Haushaltssatzung	1
2 Allgemeine Angaben zur Gemeinde	6
2.1 Bevölkerungsentwicklung	6
2.2 Entwicklung von Wirtschaft und Arbeitsmarkt	6
3 Größe des Gemeindegebietes	7
4 Entwicklung der Jahresergebnisse	8
4.1 Überblick über die Entwicklung der Haushaltswirtschaft	8
5 Entwicklung der wichtigsten Erträge und Einzahlungen sowie der Aufwendungen und Auszahlungen	11
5.1 Erträge	11
5.2 Aufwendungen	18
6 Investitionen/Folgekosten	26
6.1 Investitionsübersicht	26
7 Entwicklung der Kredite für Investitionen und Investitionsfördermaßnahmen	26
8 Belastungen des Haushaltes durch kreditähnliche Rechtsgeschäfte	26
9 Entwicklung der Kassenkredite	27
10 Entwicklung des Eigenkapitals, untergliedert nach den einzelnen Posten des Eigenkapitals	27
11 Entwicklung der Sonderposten untergliedert nach den einzelnen Sonderposten	28
12 Entwicklung der Rückstellungen	29
13 Aufwendungen und Auszahlungen, Erträge und Einzahlungen sowie die selbstfinanzierten Eigenanteile für freiwillige Leistungen	29
14 Darstellung der Haushaltssituation und Wege zur Wiederherstellung der weggefallenen Leistungsfähigkeit	29
15 Haushaltsvermerke zu den Deckungskreisen und der Zweckbindung	30
16 Übersicht über Zuwendungen an Fraktionen	31



Haushaltsvorbericht Dargen

17 Übersicht über die Wirtschaftslage und die voraussichtliche Entwicklung der Unternehmen und Einrichtungen, an denen die Gemeinde mit beherrschendem Einfluss beteiligt ist.....	31
18 Mitgliedschaft in Vereinen und Verbänden	31
19 Sonstige Beteiligungen	31
20 Entwicklung der Kreis- und Amtsumlage	32

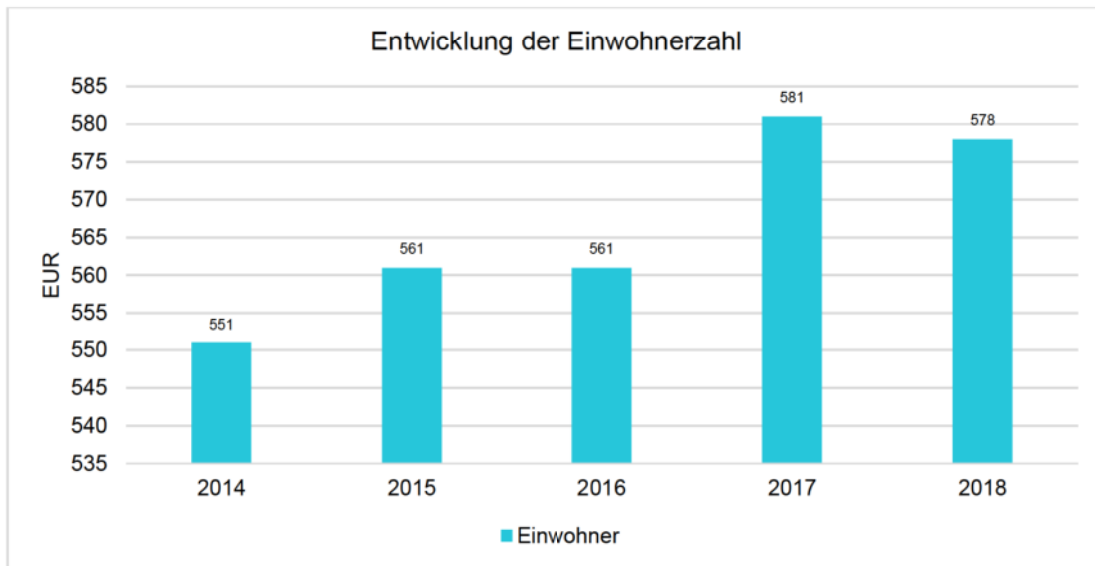


2 Allgemeine Angaben zur Gemeinde

2.1 Bevölkerungsentwicklung

Die Gemeinde hatte zum 31.12. des Vorjahres 578 Einwohner.

Im nachfolgenden Diagramm wird die Entwicklung der Einwohnerzahlen in den letzten 6 Jahren dargestellt.



Die nachfolgende Tabelle zeigt die Entwicklung der Einwohnerstruktur nach Altersgruppen:

Einwohnerstruktur nach Altersgruppen

	2015	2016	2017	2018
Einwohner	561	561	581	578
Kinder im Krippenalter (0-2 Jahre)	18	20	20	23
Kinder im Kindergartenalter (3-5 Jahre)	15	17	21	19
Kinder im Schulalter (6-17 Jahre)	52	48	53	54
jüngere Erwerbsbevölkerung (18-45 Jahre)	159	160	168	163
ältere Erwerbsbevölkerung (46-65 Jahre)	228	222	222	211
Senioren (über 65)	89	94	97	108

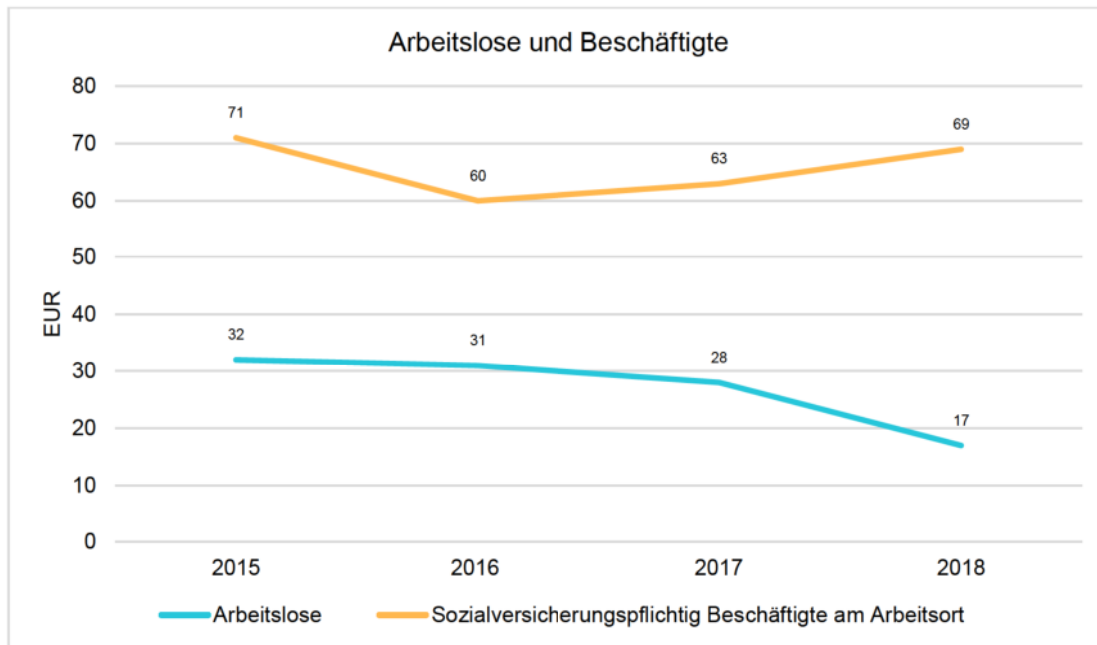
2.2 Entwicklung von Wirtschaft und Arbeitsmarkt

Die Anzahl der Gewerbebetriebe betrug zum 31.12. des Vorjahres 134.



Haushaltsvorbericht Dargen

Nachfolgend wird tabellarisch die Entwicklung der wichtigsten Indikatoren wie die Zahl der Arbeitslosen und die Zahl der sozialversicherungspflichtig Beschäftigten vor Ort angezeigt. Die Daten entstammen aus den Statistiken der Bundesagentur für Arbeit.



3 Größe des Gemeindegebietes

Das Gebiet der Gemeinde Dargen gliedert sich wie folgt:

Gliederung des Gemeindegebietes

Nutzung	Fläche in ha
Wohnbaufläche	40,5876
G+F Industrie und Gewerbe, Produktion, Handwerk, Lagerplatz, Beherbergung, G+F Versorgungs- und Entsorgungsanlagen, Betriebsfläche Entsorgungsanlage	7,1309
Tagebau, Grube, Steinbruch (Sand)	2,6241
G+F Land- und Forstwirtschaft, Wohnen und Betrieb	9,9909
Kultur, Sicherheit und Ordnung	2,0317
G+F Sport, Freizeit und Erholung, Sportplatz, Reitplatz, Wochenend- und Ferienhausfläche, Grünanlage, Garten, Spielplatz, Bolzplatz	21,3045
Friedhof (ohne Gebäude)	0,1665
Straßen, Wege, Park- und Rastplatz, Bahnverkehr, G+F zur Verkehrsanlage, Eisenbahn, Anlegestelle	90,3036
Acker-, Grün-, Brachland, Obstbaumentage	1.863,6883
Laub-, Nadelholz	522,4590
Gehölz, Heide, Moor, Sumpf, Unland/Vegetationslose Fläche (Sand), Gewässerbegleitfläche	100,5416
Graben, Bach, Hafenbecken, Stehendes Gewässer, See, Teich	163,4527
gesamte Fläche	2.824,2814



4 Entwicklung der Jahresergebnisse

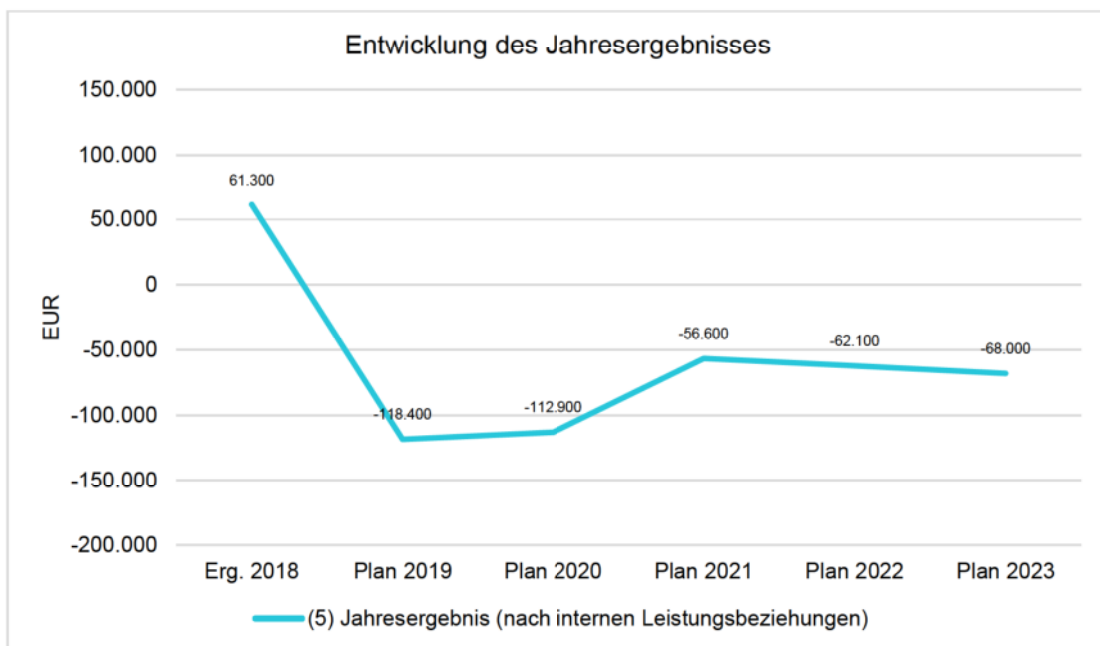
4.1 Überblick über die Entwicklung der Haushaltswirtschaft

4.1.1 Entwicklung der Jahresergebnisse in der Ergebnisrechnung

Gemäß § 16 Absatz 1 Nummer 1 GemHVO-Doppik ist der Haushalt in der Planung ausgeglichen, wenn der Ergebnishaushalt unter Berücksichtigung von noch nicht ausgeglichenen Fehlbeträgen und vorgetragenen Jahresüberschüssen aus Haushaltsvorjahren gemäß § 2 Absatz 1 Nummer 27 keinen Fehlbetrag ausweist.

Entwicklung der Jahresergebnisse in der Ergebnisrechnung

	Erg. 2018	Plan 2019	Plan 2020	Plan 2021	Plan 2022	Plan 2023
(5) Jahresergebnis (nach internen Leistungsbeziehungen)	61.300	-118.400	-112.900	-56.600	-62.100	-68.000



4.1.2 Entwicklung des Jahresergebnisses in der Finanzrechnung

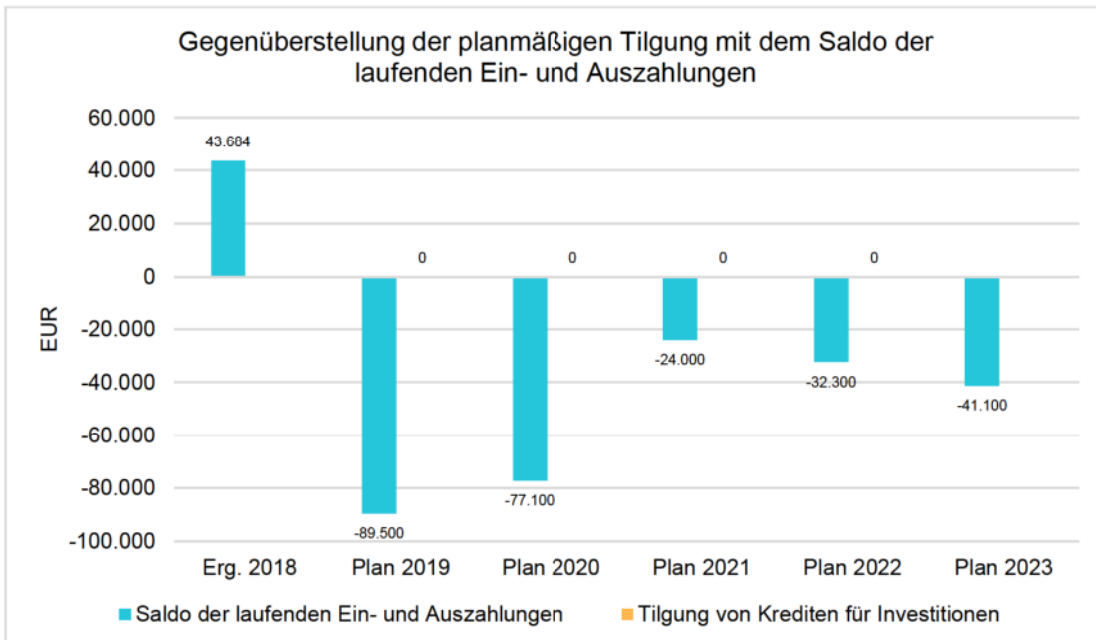
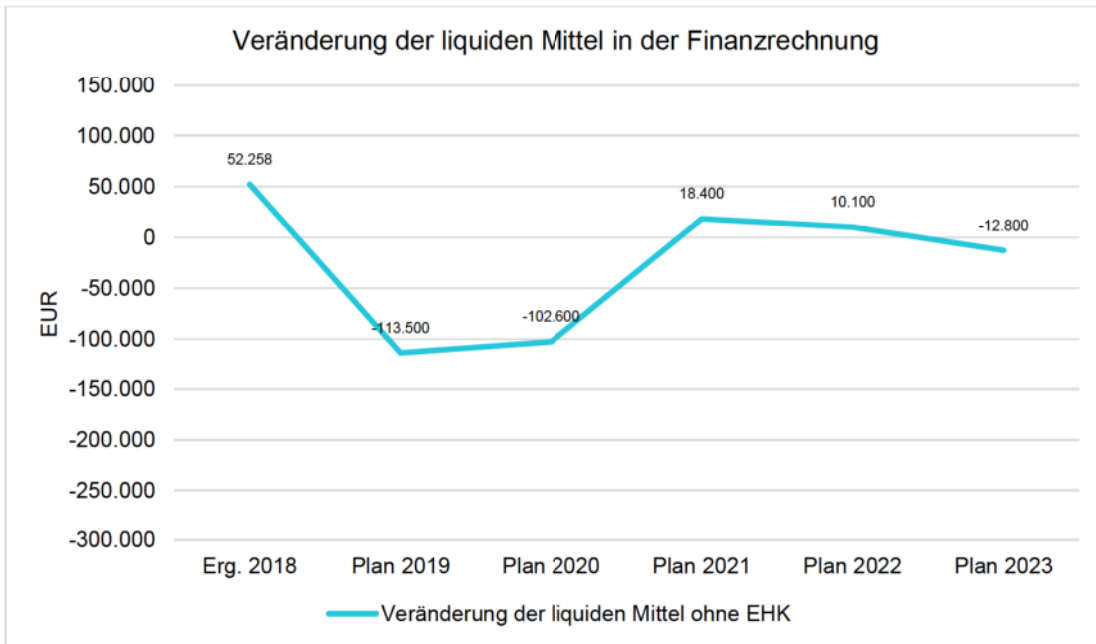
Gemäß § 16 Absatz 1 Nummer 2 GemHVO-Doppik ist der Haushalt in der Planung ausgeglichen, wenn im Finanzhaushalt kein negativer Saldo der laufenden Ein- und Auszahlungen gemäß § 3 Absatz 1 Satz 1 Nummer 39 besteht.



Haushaltsvorbericht Dargen

Veränderung der liquiden Mittel in der Finanzrechnung

	Erg. 2018	Plan 2019	Plan 2020	Plan 2021	Plan 2022	Plan 2023
Veränderung der liquiden Mittel ohne EHK	52.258	-113.500	-102.600	18.400	10.100	-12.800





Haushaltsvorbericht Dargen

Der Bestand an liquiden Mitteln zur Jahresrechnung per 31.12.2018 betrug 41.506,82 Euro.

Übersicht über die Zusammensetzung und Entwicklung des Saldos der liquiden Mittel und der Kassenkredite im Finanzplanungszeitraum

Nr.		Ergebnisse des Haushaltsvorjahres	Ansätze des Haushaltsvorjahres einschließlich Nachträge	Ansatz des Haushaltsjahres	Planungsdaten des Haushaltsfolgejahres	Planungsdaten des zweiten Haushaltsfolgejahres	Planungsdaten des dritten Haushaltsfolgejahres
		2018	2019	2020	2021	2022	2023
		in €					
		1	2	3	4	5	6
1	Liquide Mittel zum 31. Dezember des Haushaltsvorjahres (§ 47 Absatz 4 Nummer 2.4 GemHvo-Doppik)	0,00	41.506,82	0,00	0,00	0,00	0,00
2	- Kassenkredite zum 31. Dezember des Haushaltsvorjahres	10.750,70	0,00	71.993,18	174.593,18	156.193,18	146.093,18
3	= Saldo der liquiden Mittel und der Kassenkredite zum 31. Dezember des Haushaltsjahres	-10.750,70	41.506,82	-71.993,18	-174.593,18	-156.193,18	-146.093,18
4	Saldo der laufenden Ein- und Auszahlungen zum 31. Dezember des Haushaltsvorjahres	-26.223,37	17.460,75	-72.039,25	-149.139,25	-173.139,25	-205.439,25
5	+ Korrektur des Vortrages	0,00	0,00	0,00	0,00	0,00	0,00
6	+ jahresbezogener Saldo der Ein- und Auszahlungen (§ 3 Absatz 1 Satz 1 Nummer 37 GemHVO-Doppik)	43.684,12	-89.500,00	-77.100,00	-24.000,00	-32.300,00	-41.100,00
7	+ Saldo der laufenden Ein- und Auszahlungen zum 31. Dezember des Haushaltsjahres	17.460,75	-72.039,25	-149.139,25	-173.139,25	-205.439,25	-246.539,25
8	Saldo der Ein- und Auszahlungen aus Investitionstätigkeit zum 31. Dezember des Haushaltsvorjahres	15.508,41	24.081,81	81,81	-25.418,19	16.981,81	59.381,81
9	+ Korrektur des Vortrages	0,00	0,00	0,00	0,00	0,00	0,00
10	+ Saldo der Ein- und Auszahlungen aus Investitionstätigkeit (§ 3 Absatz 1 Satz 1 Nummer 29 GemHVO-Doppik)	8.573,40	-223.300,00	-25.500,00	42.400,00	42.400,00	28.300,00
11	+ Saldo der Ein- und Auszahlungen aus Krediten für Investitionen und Investitionsförderungsmaßnahmen (ohne planmäßige Tilgung)	0,00	199.300,00	0,00	0,00	0,00	0,00
12	+ Saldo der Ein- und Auszahlungen aus Investitionstätigkeit zum 31. Dezember des Haushaltsjahres	24.081,81	81,81	-25.418,19	16.981,81	59.381,81	87.681,81
13	Saldo der durchlaufenden Gelder und ungeklärten Zahlungsvorgänge zum 31. Dezember des Haushaltsvorjahres	-35,74	-35,74	-35,74	-35,74	-35,74	-35,74
14	+ Korrektur des Vortrages	0,00	0,00	0,00	0,00	0,00	0,00
15	+ Saldo der durchlaufenden Gelder und ungeklärten Zahlungsvorgänge (§ 3 Absatz 1 Satz 1 Nummer 35 GemHVO-Doppik)	0,00	0,00	0,00	0,00	0,00	0,00
16	+ Saldo der durchlaufenden Gelder und ungeklärten Zahlungsvorgänge zum 31. Dezember des Haushaltsjahres	-35,74	-35,74	-35,74	-35,74	-35,74	-35,74
17	= Saldo der liquiden Mittel und der Kassenkredite zum 31. Dezember des Haushaltsjahres	41.506,82	-71.993,18	-174.593,18	-156.193,18	-146.093,18	-158.893,18

In den Zeilen 1 bis 3 sowie in Zeile 17 wird die Entwicklung des Saldos der liquiden Mittel und der Kredite zur Sicherung der Zahlungsfähigkeit in den beiden Haushaltsvorjahren, im Haushaltsjahr und im Finanzplanungszeitraum dargestellt. Die liquiden Mittel der Gemeinde werden sich im Finanzplanungszeitraum insgesamt von 41.506,82 Euro auf -158.893,18 Euro verändern.

In den folgenden Zeilen 4 bis 16 werden die Ursachen für die Veränderung des Saldos der liquiden Mittel und der Kredite zur Sicherung der Zahlungsfähigkeit unterschieden nach

- dem laufenden Bereich (Saldo der laufenden Ein- und Auszahlungen und der planmäßigen Tilgung von Krediten für Investitionen und Investitionsfördermaßnahmen),
- dem Investitionsbereich (Saldo der Ein- und Auszahlungen aus der Investitionstätigkeit sowie der Entwicklung der Investitionskredite -mit Ausnahme der planmäßigen Tilgung, die dem laufenden Bereich zugeordnet ist),



- dem Bereich der Ein- und Auszahlungen aus durchlaufenden Geldern und ungeklärten Zahlungsvorgängen.

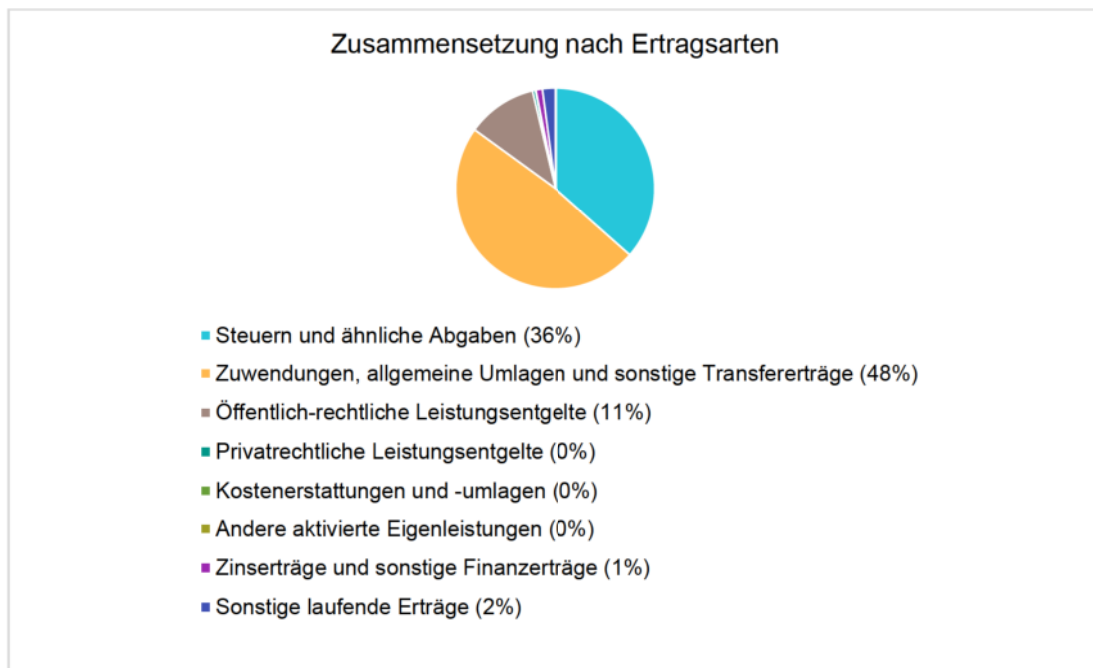
In den Zeilen 4 bis 7 wird die Entwicklung des Saldos der laufenden Ein- und Auszahlungen und der planmäßigen Tilgung der Investitionskredite dargestellt. Sofern in der Zeile 7 kein negativer Betrag ausgewiesen wird, ist in dem entsprechenden Haushaltsjahr ein Haushaltsausgleich im Finanzhaushalt gegeben. Zum Ende des Finanzplanungszeitraumes ist eine Unterdeckung in Höhe von -246.539,25 Euro zu verzeichnen.

5 Entwicklung der wichtigsten Erträge und Einzahlungen sowie der Aufwendungen und Auszahlungen

5.1 Erträge

Die Gesamtsumme aller Erträge in Höhe von 741.400 Euro teilt sich auf die einzelnen Ertragsarten wie folgt auf:

Die Zusammensetzung nach den einzelnen Ertragsarten ergibt folgendes Bild:



Die Ertragsentwicklung im Vergleich zum Ansatz des Vorjahres:

Im Vorjahr belief sich der Gesamtbetrag der geplanten Erträge auf 662.500 Euro. Im aktuellen Planjahr verändern sich die Gesamterträge um 78.900 Euro auf 741.400 Euro.



Haushaltsvorbericht Dargen

Die Veränderungen bei den einzelnen Ertragsarten stellen sich im Detail wie folgt dar:

Vorjahresvergleich Ertragsarten

	Plan 2019 in Euro	Plan 2020 in Euro	abs. Abw. in Euro	Abw. in %
Steuern und ähnliche Abgaben	292.500	270.600	-21.900 ↓	-7,49
Zuwendungen, allgemeine Umlagen und sonstige Transfererträge	251.200	359.200	108.000 ↑	42,99
Öffentlich-rechtliche Leistungsentgelte	81.800	83.900	2.100 ↑	2,57
Privatrechtliche Leistungsentgelte	3.600	3.600	0 →	0,00
Kostenerstattungen und -umlagen	100	500	400 ↑	400,00
Andere aktivierte Eigenleistungen	0	0	0 →	--
Zinserträge und sonstige Finanzerträge	8.600	7.800	-800 ↓	-9,30
Sonstige laufende Erträge	16.000	15.800	-200 ↓	-1,25
Summe der Erträge	653.800	741.400	87.600 ↑	13,40
Erträge vor Entnahmen aus Rücklagen	653.800	741.400	87.600 ↑	13,40
Entnahme aus der Kapitalrücklage	8.700	0	-8.700 ↓	-100,00
Erträge gesamt (ohne innere Verrechnungen)	662.500	741.400	78.900 ↑	11,91

Die Entwicklung der einzelnen Ertragsarten in der mittelfristigen Finanzplanung wird nach aktueller Planung wie folgt eingeschätzt:

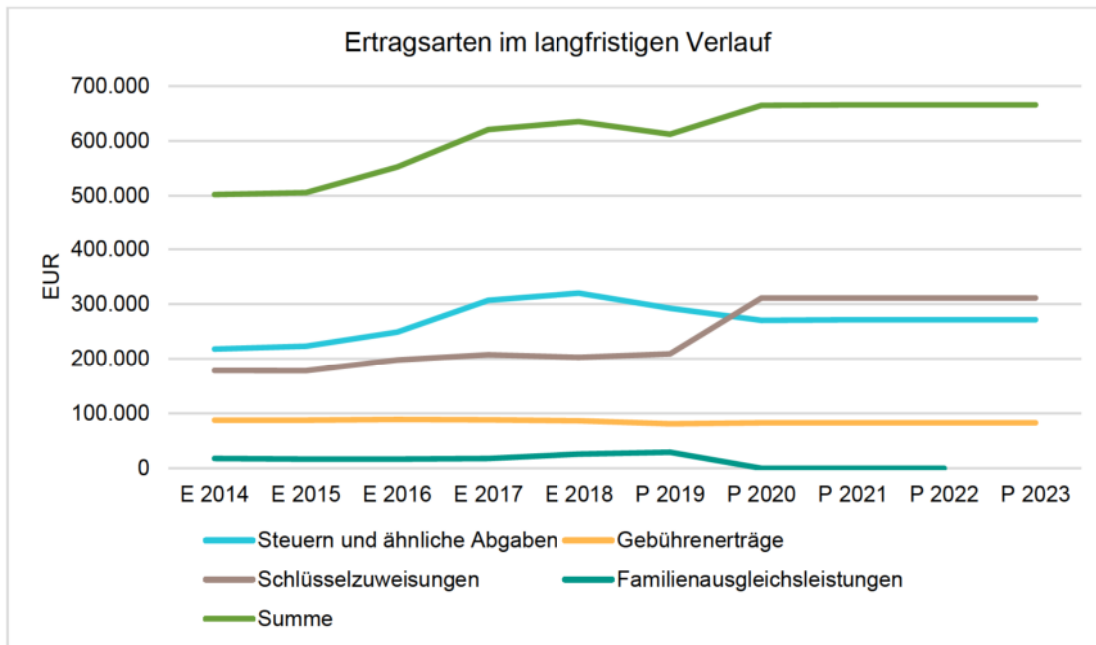
Ertragsarten in der mittelfristigen Planung

	Erg. 2018	Plan 2019	Plan 2020	Plan 2021	Plan 2022	Plan 2023
Steuern und ähnliche Abgaben	320.152	292.500	270.600	271.600	271.600	271.600
Zuwendungen, allgemeine Umlagen und sonstige Transfererträge	234.663	251.200	359.200	347.000	346.900	346.900
Öffentlich-rechtliche Leistungsentgelte	86.702	81.800	83.900	83.900	83.900	83.900
Privatrechtliche Leistungsentgelte	3.722	3.600	3.600	3.600	3.600	3.600
Kostenerstattungen und -umlagen	1.919	100	500	100	100	100
Andere aktivierte Eigenleistungen	--	0	0	--	--	--
Zinserträge und sonstige Finanzerträge	8.781	8.600	7.800	7.800	7.800	7.800
Sonstige laufende Erträge	15.420	16.000	15.800	15.800	15.800	15.800
Summe der Erträge	671.360	653.800	741.400	729.800	729.700	729.700
Erträge vor Entnahmen aus Rücklagen	671.360	653.800	741.400	729.800	729.700	729.700
Entnahme aus der Kapitalrücklage	--	8.700	0	0	0	--
Erträge gesamt (ohne innere Verrechnungen)	671.360	662.500	741.400	729.800	729.700	729.700



Haushaltsvorbericht Dargen

Die wichtigsten Ertragsarten in der langfristigen Entwicklung stellen sich wie folgt dar:



Ertragsarten in der langfristigen Betrachtung (in Tausend EUR)

	E 2014	E 2015	E 2016	E 2017	E 2018	P 2019	P 2020	P 2021	P 2022	P 2023
Steuern und ähnliche Abgaben	218	223	249	307	320	293	271	272	272	272
Gebührenerträge	88	87	89	89	87	81	83	83	83	83
Schlüsselzuweisungen	179	178	198	208	203	210	311	311	311	311
Familienausgleichsleistungen	18	17	17	18	26	29	0	0	0	--
Summe	502	506	553	621	636	612	665	666	666	666



5.1.1 Steuern

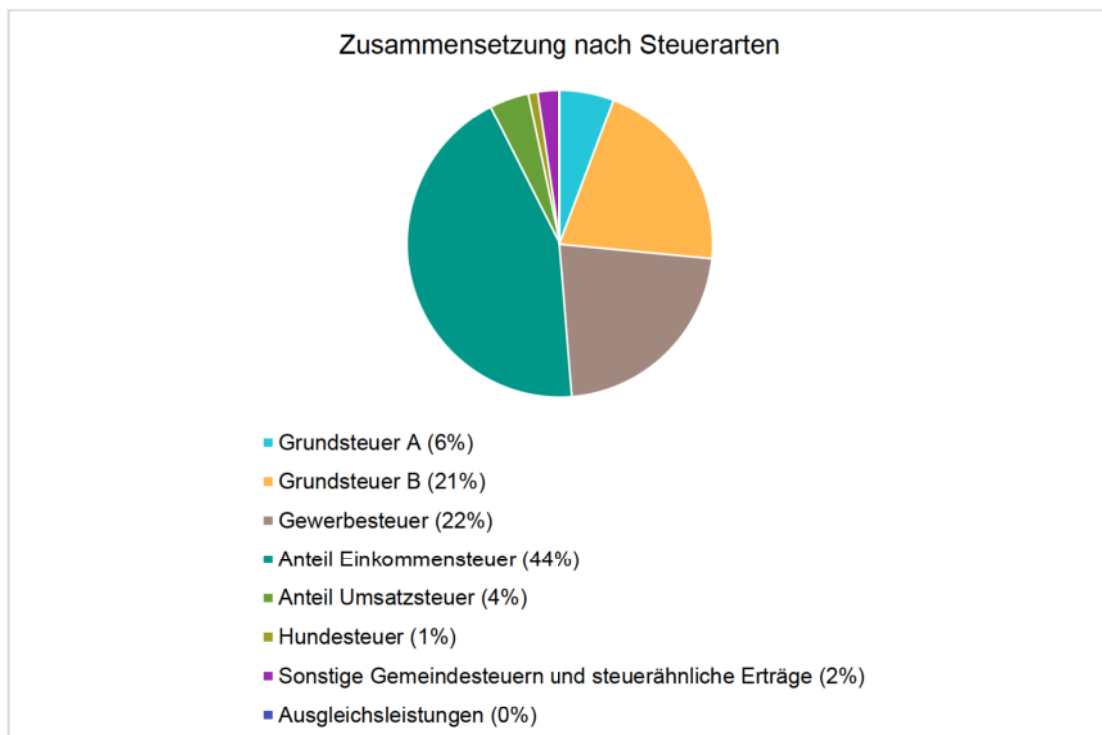
Zusammensetzung und Entwicklung der Steuerarten

Die folgende Tabelle zeigt die Entwicklung der einzelnen Steuerarten:

Steuerarten

	Erg. 2018	Plan 2019	Plan 2020	Plan 2021	Plan 2022	Plan 2023
Grundsteuer A	14.993	15.000	15.600	15.600	15.600	15.600
Grundsteuer B	58.622	52.100	56.100	57.100	57.100	57.100
Gewerbesteuer	92.895	60.000	60.100	60.100	60.100	60.100
Anteil Einkommensteuer	108.483	115.800	118.500	118.500	118.500	118.500
Anteil Umsatzsteuer	9.467	10.600	11.200	11.200	11.200	11.200
Hundesteuer	2.736	2.700	2.700	2.700	2.700	2.700
Sonstige Gemeindesteuern und steuerähnliche Erträge	7.141	7.000	6.400	6.400	6.400	6.400
Ausgleichsleistungen	25.815	29.300	0	0	0	--

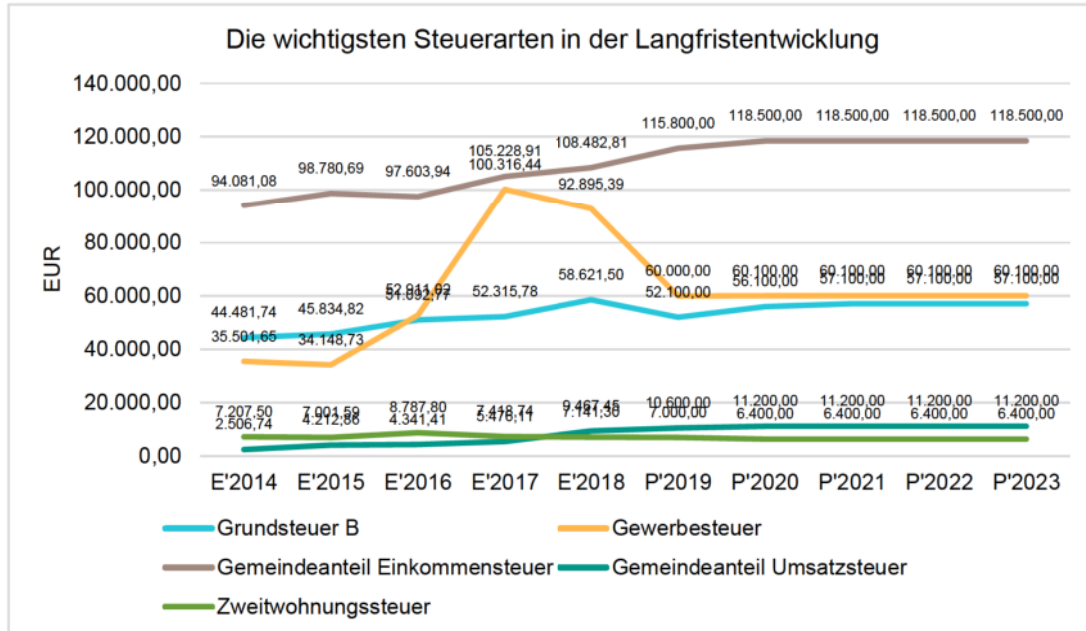
Zusammensetzung des Steueraufkommens





Die wichtigsten Steuerarten im langfristigen Verlauf

Die nachfolgende Grafik zeigt die ertragsstärksten Steuerarten in der langfristigen Entwicklung:

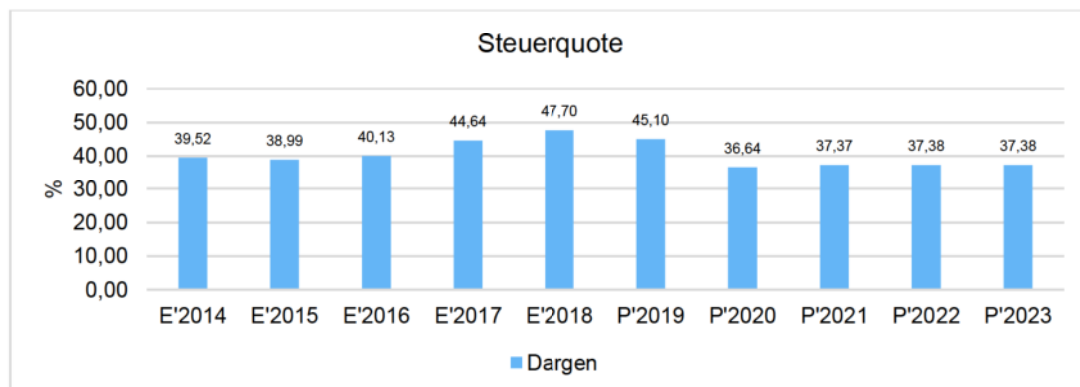


Kennzahlen zum kommunalen Steueraufkommen

Steuerquote

Um die örtliche Steuerertragskraft einordnen zu können, bietet sich die Betrachtung der Steuerquote an, die den prozentualen Anteil der Steuererträge an den ordentlichen Erträgen insgesamt abbildet, wobei die Gewerbesteuerumlage und die Finanzierungsbeteiligung Fond Deutsche Einheit abgezogen werden.

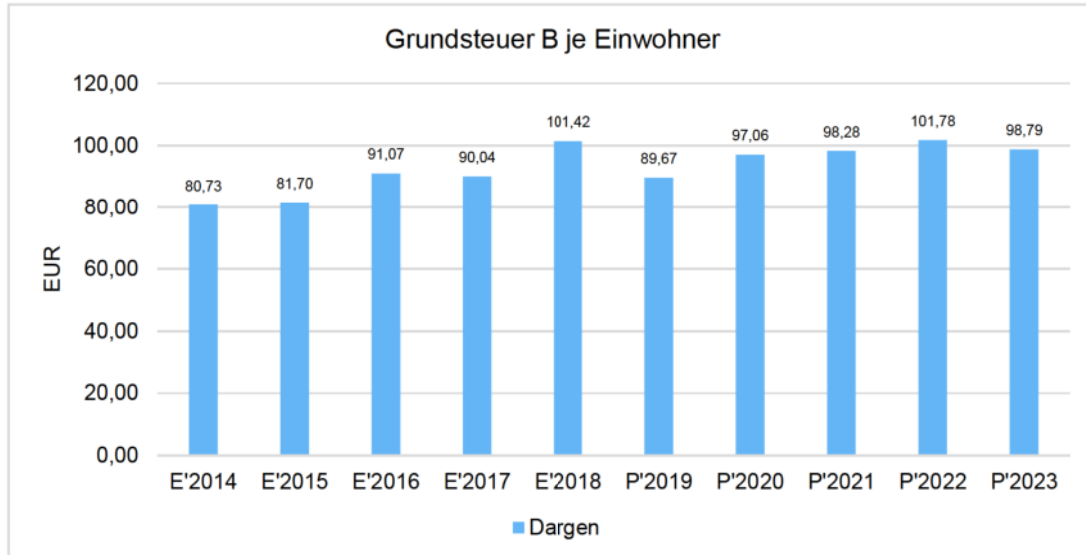
Eine hohe Steuerquote spricht für eine größere Unabhängigkeit von staatlichen Transferleistungen im Wege des Finanzausgleichs und ist insofern positiv zu werten.





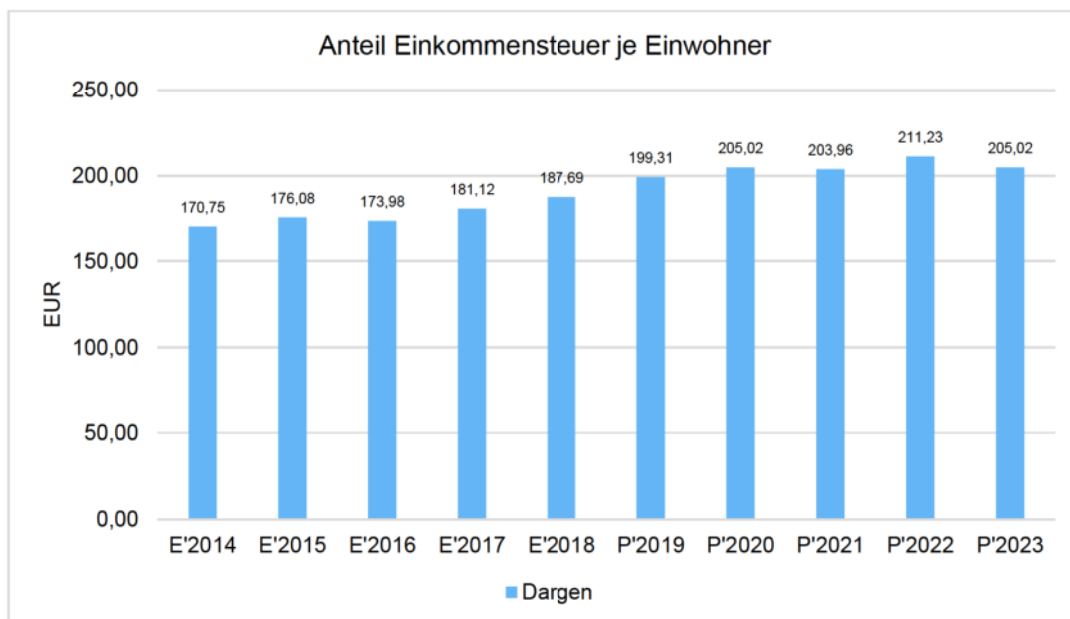
Grundsteuer B je Einwohner

Die Grundsteuer B ist eine konstante Steuerart. Nachfolgend wird das Steueraufkommen in Relation zur Einwohnerzahl abgebildet:



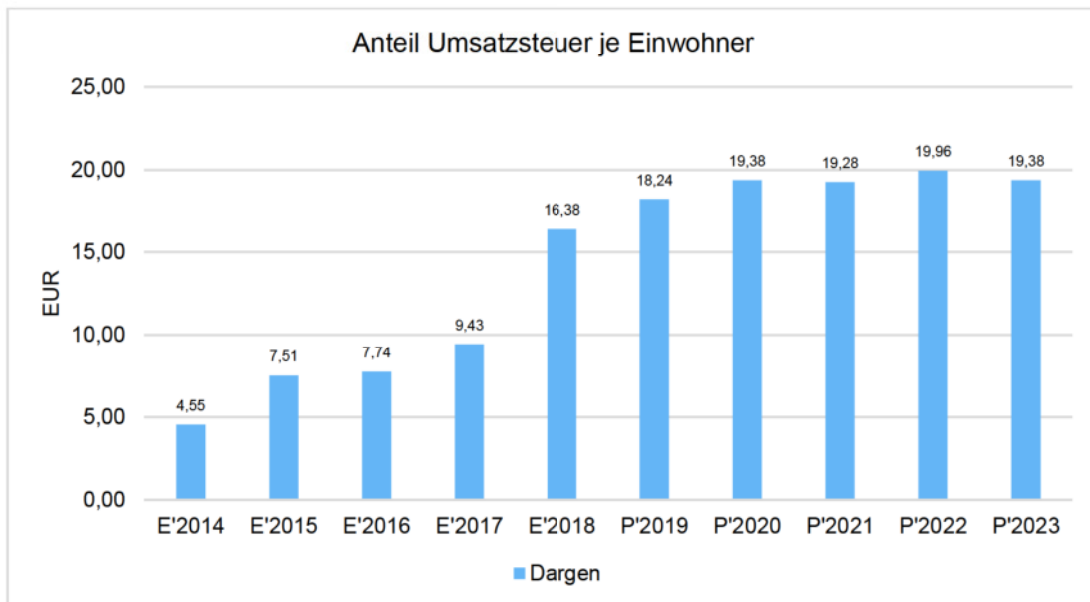
Gemeinschaftssteuern

Die Gemeinschaftssteuern, bestehend aus der Beteiligung am Aufkommen der Umsatz- und Einkommensteuer, bilden eine weitere wichtige Ertragssäule des kommunalen Haushaltes. Nachfolgend wird auch hier das Aufkommen jeweils einwohnerbezogen dargestellt:





Haushaltsvorbericht Dargen



5.1.2 Erträge aus Zuwendungen und allgemeinen Umlagen

Entwicklung der Zuwendungen im Zeitverlauf

Nachfolgend wird die Entwicklung der Zuwendungen und allgemeinen Umlagen nach den einzelnen Zuwendungsarten abgebildet.

Zuwendungsarten

	Erg. 2018	Plan 2019	Plan 2020	Plan 2021	Plan 2022	Plan 2023
Schlüsselzuweisungen	202.881	209.500	311.300	311.300	311.300	311.300
Bedarfszuweisungen	31.532	--	--	--	--	--
Zuweisungen und Zuschüsse für laufende Zwecke	250	0	11.800	--	--	--
Erträge aus der Auflösung von Sonderposten aus Zuwendungen	--	41.700	36.100	35.700	35.600	35.600
Summe übrige Zuwendungen, allgemeine Umlagen und sonstige Transfererträge	234.663	251.200	359.200	347.000	346.900	346.900

Zuwendungsquote

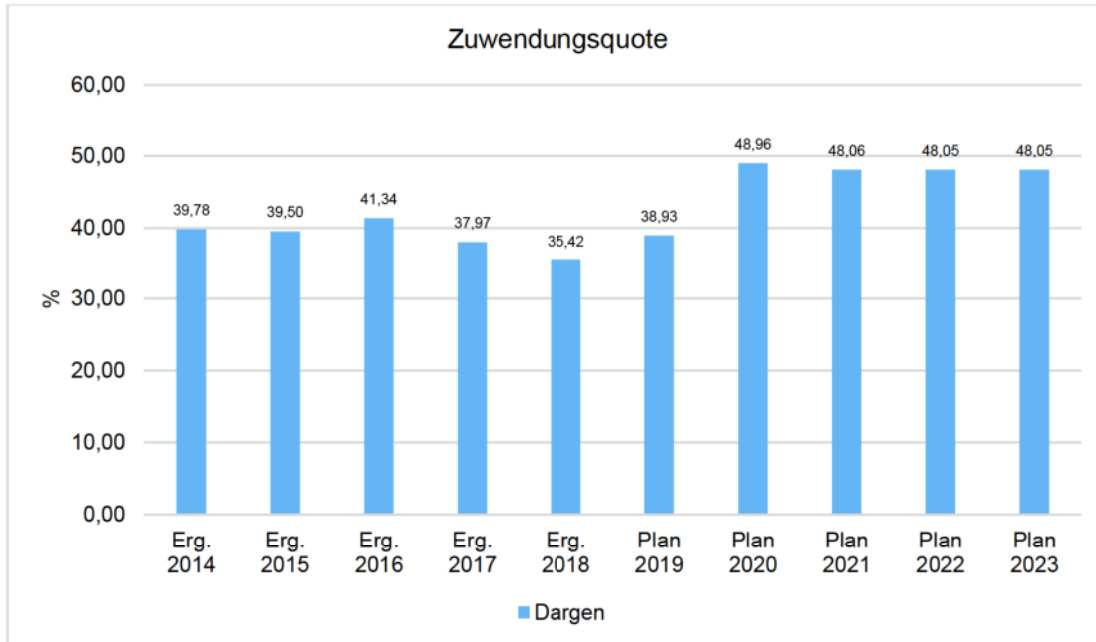
Die Zuwendungsquote zeigt auf, wie hoch die Abhängigkeit von Zuweisungen und Zuschüssen ist.

Sie errechnet sich als prozentualer Anteil der Erträge aus Zuweisungen und Zuschüssen (ohne allgemeine Umlagen und Erträge aus der Leistungsbeteiligung des Bundes) von den ordentlichen Erträgen insgesamt.



Haushaltsvorbericht Dargen

Die Zuwendungsquote korrespondiert mit der oben bereits dargestellten Steuerquote.



5.2 Aufwendungen

Die Summe aller Aufwendungen im Planjahr beläuft sich auf 854.300 Euro.

Diese teilt sich wie folgt auf die einzelnen Aufwandsarten auf:

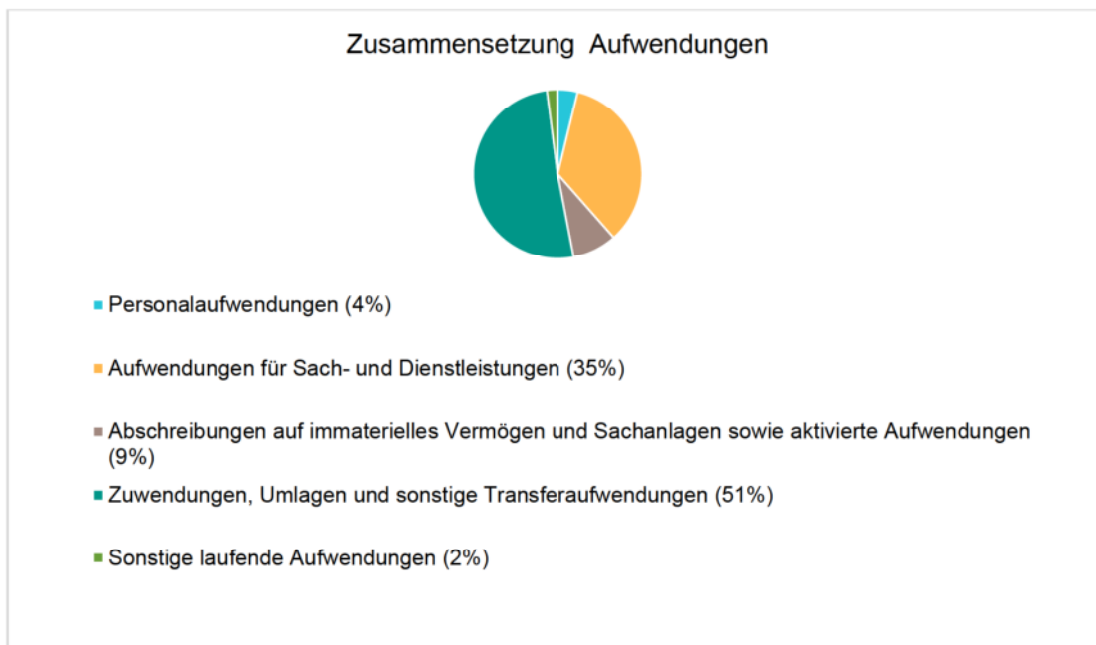
Aufwandsarten

	Erg. 2018	Plan 2019	Plan 2020	Plan 2021	Plan 2022	Plan 2023
Personalaufwendungen	24.804	30.900	32.600	32.600	32.600	32.600
Aufwendungen für Sach- und Dienstleistungen	198.702	245.200	295.900	231.200	231.200	231.200
Abschreibungen auf immaterielles Vermögen und Sachanlagen sowie aktivierte Aufwendungen	--	80.000	72.700	69.100	66.200	63.300
Zuwendungen, Umlagen und sonstige Transferaufwendungen	371.720	408.300	435.600	435.800	444.400	453.000
Sonstige laufende Aufwendungen	14.765	16.300	17.300	17.500	17.200	17.400
Zinsaufwendungen und sonstige Finanzaufwendungen	68	200	200	200	200	200
Summe der Aufwendungen	610.060	780.900	854.300	786.400	791.800	797.700
Aufwendungen vor Einstellungen in Rücklagen	610.060	780.900	854.300	786.400	791.800	797.700
Aufwendungen gesamt (ohne innere Verrechnungen)	610.060	780.900	854.300	786.400	791.800	797.700



Haushaltsvorbericht Dargen

Aufwand in der Zusammensetzung nach Aufwandsarten:



Im Vorjahr belief sich der Gesamtbetrag der geplanten Aufwendungen auf 780.900 Euro. Im aktuellen Planjahr verändern sich die Aufwendungen um 73.400 Euro auf 854.300 Euro.

Die Veränderungen bei den einzelnen Aufwandsarten stellen sich im Detail wie folgt dar:

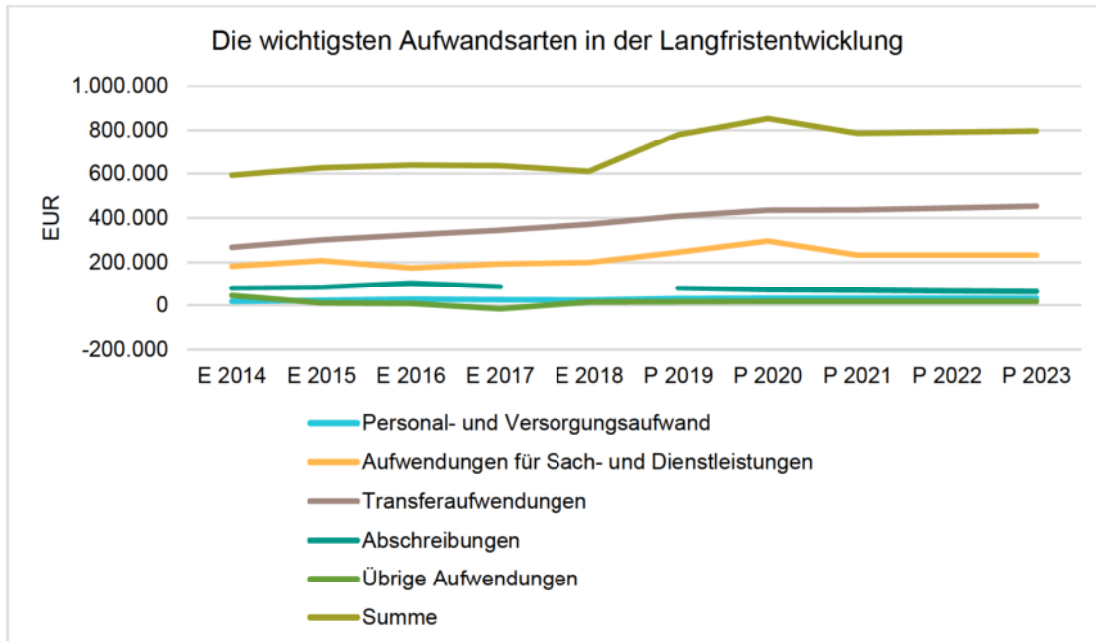
Vorjahresvergleich Aufwandsarten

	Plan 2019 in Euro	Plan 2020 in Euro	abs. Abw. in Euro	Abw. in %
Personalaufwendungen	30.900	32.600	1.700 ↗	5,50
Aufwendungen für Sach- und Dienstleistungen	245.200	295.900	50.700 ↗	20,68
Abschreibungen auf immaterielles Vermögen und Sachanlagen sowie aktivierte Aufwendungen	80.000	72.700	-7.300 ↘	-9,13
Zuwendungen, Umlagen und sonstige Transferaufwendungen	408.300	435.600	27.300 ↗	6,69
Sonstige laufende Aufwendungen	16.300	17.300	1.000 ↗	6,13
Zinsaufwendungen und sonstige Finanzaufwendungen	200	200	0 →	0,00
Summe der Aufwendungen	780.900	854.300	73.400 ↗	9,40
Aufwendungen vor Einstellungen in Rücklagen	780.900	854.300	73.400 ↗	9,40
Aufwendungen gesamt (ohne innere Verrechnungen)	780.900	854.300	73.400 ↗	9,40



Haushaltsvorbericht Dargen

Die wichtigsten Aufwandsarten in der langfristigen Entwicklung:



Die wichtigsten Aufwandsarten in der langfristigen Betrachtung (in Tausend EUR)

	E 2014	E 2015	E 2016	E 2017	E 2018	P 2019	P 2020	P 2021	P 2022	P 2023
Personal- und Versorgungsaufwand	18	23	28	26	25	31	33	33	33	33
Aufwendungen für Sach- und Dienstleistungen	182	206	173	192	199	245	296	231	231	231
Transferaufwendungen	267	301	323	345	372	408	436	436	444	453
Abschreibungen	80	85	104	88	--	80	73	69	66	63
Übrige Aufwendungen	45	11	9	-15	15	17	18	18	17	18
Summe	592	627	638	636	610	781	854	786	792	798



5.2.1 Personalaufwand

Die Personalaufwendungen entwickeln sich im Betrachtungszeitraum wie folgt:

Personalaufwand

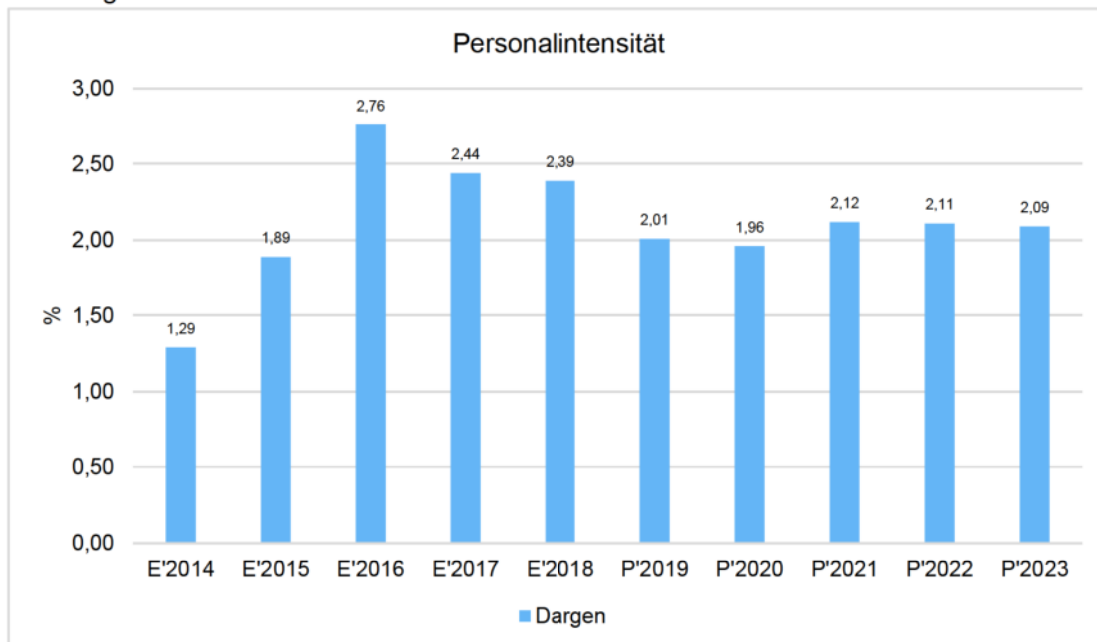
	Erg. 2018	Plan 2019	Plan 2020	Plan 2021	Plan 2022	Plan 2023
Personalaufwendungen	24.804	30.900	32.600	32.600	32.600	32.600
davon Aufwendungen für ehrenamtlich Tätige	10.255	15.200	15.900	15.900	15.900	15.900
davon Dienstbezüge und dergleichen	11.612	12.400	13.200	13.200	13.200	13.200
davon Beiträge zu Versorgungskassen	424	500	500	500	500	500
davon Beiträge zur gesetzlichen Sozialversicherung	2.513	2.800	3.000	3.000	3.000	3.000
davon Pauschalierte Lohnsteuer	--	0	0	--	--	--

Davon entfallen 13.200 Euro auf Aufwandsentschädigungen und Sitzungsgelder für ehrenamtlich tätige Gemeindeorgane.

3.000 Euro sind für Aufwandsentschädigungen für ehrenamtliche Feuerwehrmitglieder vorgesehen.

Personalintensität

Die Personalintensität bildet den prozentualen Anteil der Personalaufwendungen an den ordentlichen Aufwendungen ab. Sie ist ein Indikator dafür, welches Gewicht die Personalaufwendungen innerhalb des ordentlichen Aufwandes haben.





5.2.2 Sach- und Dienstleistungsaufwand

Die Aufwendungen für Sach- und Dienstleistungen entwickeln sich im Betrachtungszeitraum wie folgt:

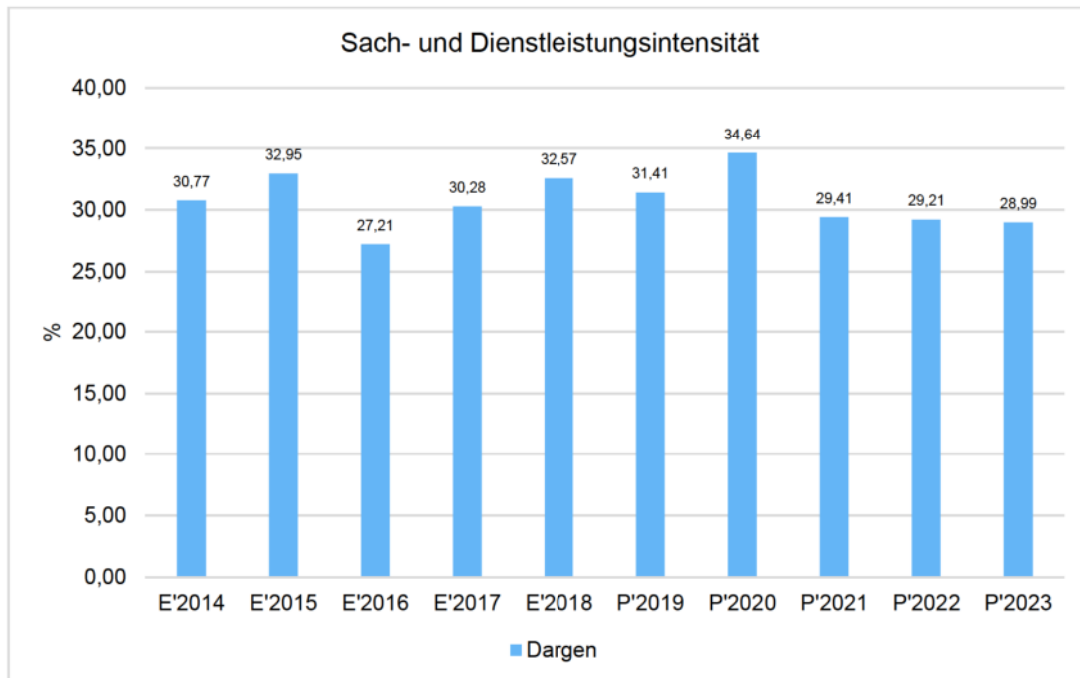
Sach- und Dienstleistungsaufwand

	Erg. 2018	Plan 2019	Plan 2020	Plan 2021	Plan 2022	Plan 2023
Unterhaltung und Bewirtschaftung von Grundstücken, Gebäuden und Infrastrukturvermögen	44.734	84.200	134.200	73.700	73.700	73.700
Unterhaltung sonstiges bewegliches Vermögen	1.715	6.700	12.100	8.000	8.000	8.000
Weitere Verwaltungs- und Betriebsaufwendungen	1.554	1.400	1.400	1.400	1.400	1.400
Kostenerstattungen, -umlagen	150.609	152.800	148.100	148.000	148.000	148.000
Sonstige Aufwendungen für Sach- und Dienstleistungen	90	100	100	100	100	100
Summe Aufwendungen für Sach- und Dienstleistungen	198.702	245.200	295.900	231.200	231.200	231.200

Sach- und Dienstleistungsintensität

Die Sach- und Dienstleistungsintensität bildet den prozentualen Anteil der Aufwendungen für Sach- und Dienstleistungen an den ordentlichen Aufwendungen insgesamt ab.

Sie zeigt an, welches Gewicht der Sach- und Dienstleistungsaufwand innerhalb des ordentlichen Aufwandes hat.





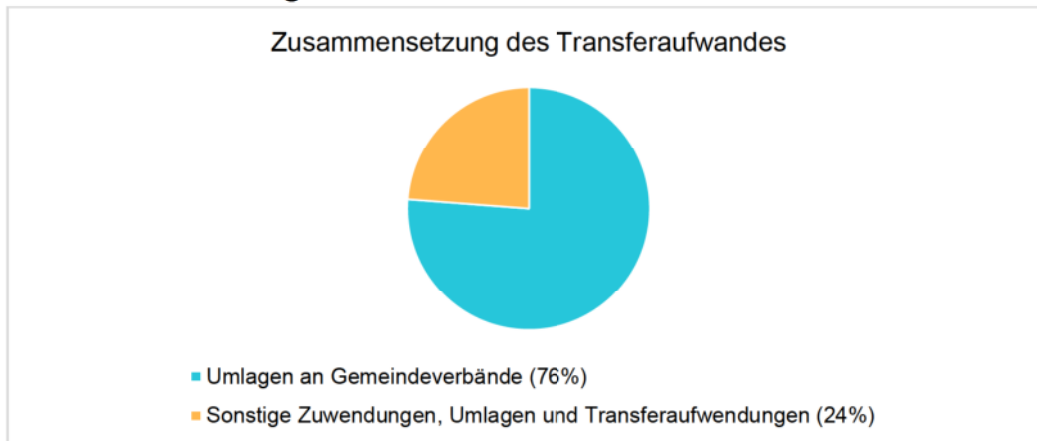
5.2.3 Transferaufwendungen

Innerhalb des Transferaufwandes stellen die Umlagezahlungen an Gemeindeverbände sowie die Sozialtransfers die bedeutendsten Aufwandsarten dar.

Transferaufwendungen

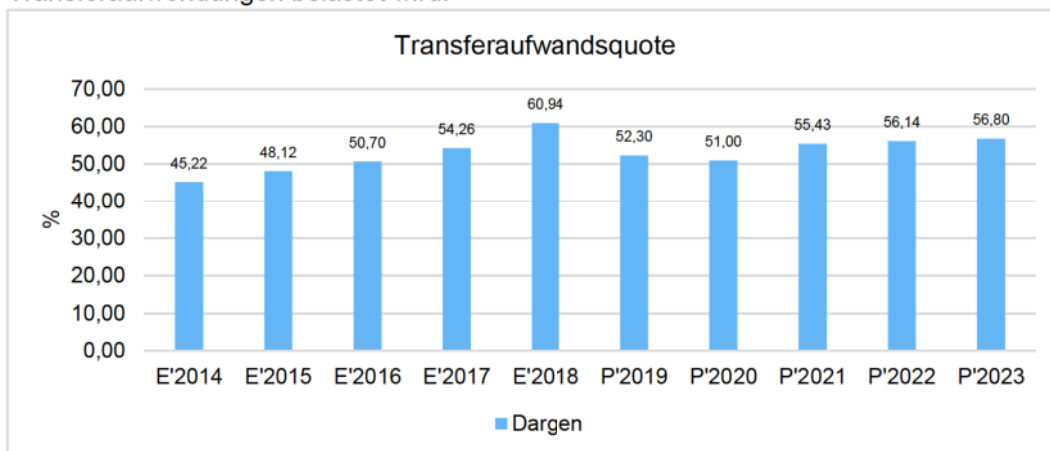
	Erg. 2018	Plan 2019	Plan 2020	Plan 2021	Plan 2022	Plan 2023
Umlagen an Gemeindeverbände	299.491	325.500	332.000	329.800	338.400	347.000
Sonstige Zuwendungen, Umlagen und Transferaufwendungen	72.229	82.800	103.600	106.000	106.000	106.000
Summe Transferaufwand und Aufwendungen der sozialen Sicherung	371.720	408.300	435.600	435.800	444.400	453.000

Die Zusammensetzung des Transferaufwandes:



Transferaufwandsquote

Die Transferaufwandsquote stellt die Transferaufwendungen ins Verhältnis zu den ordentlichen Aufwendungen und bringt den prozentualen Anteil an den ordentlichen Aufwendungen zum Ausdruck. Sie ist damit ein Indikator dafür, wie hoch der kommunale Haushalt durch Transferaufwendungen belastet wird.



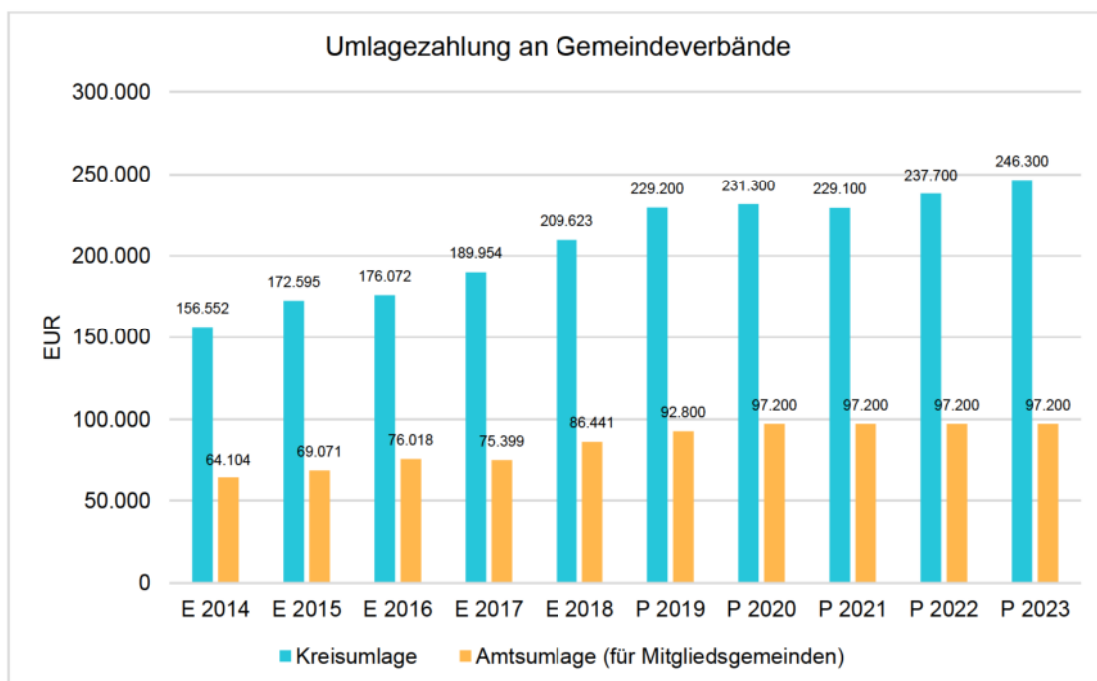


5.2.3.1 Umlagezahlung an Gemeindeverbände

Gegenüber dem Vorjahresplan und in der langfristigen Entwicklung ergibt sich folgendes Bild:

Umlage an Gemeindeverbände

	E 2014	E 2015	E 2016	E 2017	E 2018	P 2019	P 2020	P 2021	P 2022	P 2023
Allgemeine Umlagen an Gemeinden und Gemeindeverbände	220.656	245.094	255.517	268.781	299.491	325.500	332.000	329.800	338.400	347.000
54421000 - Allgemeine Umlagen an Landkreise	156.552	172.595	176.072	--	--	--	--	--	--	--
54421001 - Landkreise	--	--	--	189.954	209.623	229.200	231.300	229.100	237.700	246.300
54421101 - Landkreise - Altfehlbetragsumlage	--	--	--	3.428	3.428	3.500	3.500	3.500	3.500	3.500
54422000 - Allgemeine Umlagen an Amt oder geschäftsführende Gemeinde	64.104	69.071	76.018	--	--	--	--	--	--	--
54422001 - Amt	--	--	--	75.399	86.441	92.800	97.200	97.200	97.200	97.200
54490000 - Sonstige allgemeine Umlagen	0	3.428	3.428	--	--	--	--	--	--	--

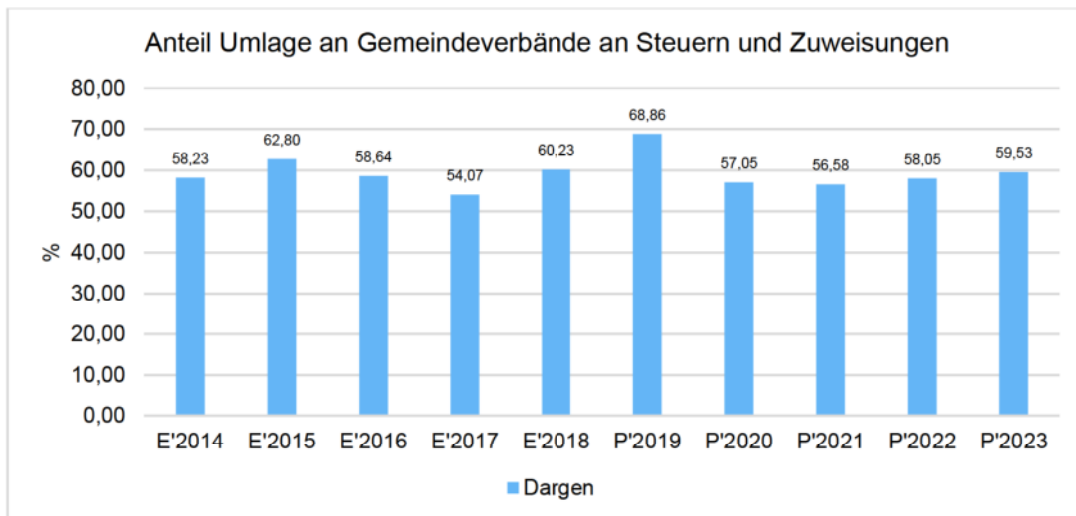




Anteil der Umlagezahlung an den Erträgen aus Steuern und Schlüsselzuweisungen

Um die Belastung durch die Umlagezahlung an Gemeindeverbände objektiver beurteilen zu können, wird sie nachfolgend ins Verhältnis zu den Erträgen aus Steuern (ohne Ausgleichsleistungen) und Schlüsselzuweisungen gestellt.

Die Kennzahl bringt zum Ausdruck, wieviel Prozent der Erträge aus Steuern und Schlüsselzuweisungen durch die Umlagezahlung wieder aufgezehrt werden.



5.2.4 Abschreibungen

Die Abschreibungen sind in der nachfolgenden Tabelle abgebildet:

Abschreibungen

	Erg. 2018	Plan 2019	Plan 2020	Plan 2021	Plan 2022	Plan 2023
Abschreibungen auf Sach- und Finanzanlagen	--	80.000	72.700	69.100	66.200	63.300
Abschreibungen auf geleistete Zuwendungen	--	6.300	0	0	0	--
Bilanzielle Abschreibungen	--	80.000	72.700	69.100	66.200	63.300

Unter Berücksichtigung der Erträge aus Sonderpostenauflösung ergibt sich folgender Nettoabschreibungsaufwand, der von der Gemeinde Dargen zu erwirtschaften ist:

Nettoabschreibungsaufwand

	Erg. 2018	Plan 2019	Plan 2020	Plan 2021	Plan 2022	Plan 2023
Nettoabschreibungsaufwand	--	38.300	36.600	33.400	30.600	27.700



Haushaltsvorbericht Dargen

6 Investitionen/Folgekosten

6.1 Investitionsübersicht

Planung im HH-Jahr	Investitionsnummer	Produkt	Konten	Auszahlungen	Einzahlungen	künftiger Aufwand p.a.	künftige Erträge p.a.	Jährliche Belastung
		Freiwillige Feuerwehr Dargen - Ersatzpflanzung						
2020	103-18-002	0312600	09102002/78521001	1.500,00 €		0,00 €		0,00 €
		Beschreibung:	Ersatzpflanzungen von Birken auf dem Feuerwehrgrundstück					
		Freiwillige Feuerwehr Dargen - Betriebsausstattungen						
2020	103-20-001	0312600	09602002/78522001	5.000,00 €	0,00 €	250,00 €	0,00 €	250,00 €
		Beschreibung:	Umzäunung FFw-Löschleiche - Sicherheitsmaßnahme					
		Gemeindliche Sport- und Spielanlagen						
2020	103-19-001	0336601	09106602/78561001 23316202/68166201	29.100,00 €	26.200,00 €	2.910,00 €	2.620,00 €	290,00 €
		Beschreibung	Erwerb Spielgeräte auf diversen Spielplätzen nach SpielplFöRL M-V - Fördermittelantrag wird gestellt (90% Förderung)					
		Gemeindestraßen-Erwerb/Vermessungen von Infrastrukturvermögen						
2020	103-18-004	0354100	09103002/78531001	7.000,00 €	0,00 €	0,00 €	0,00 €	0,00 €
		Beschreibung	Rückständiger Grunderwerb/Notar- und Vermessungskosten Haffberstraße Bossin; Flur 2 - Flstk. 9/9					
		Straßen, Wege, Plätze						
2020	103-20-002	0354100	09603002/78532001 23316202/68166201	111.600,00 €	72.500,00 €	3.188,57 €	2.071,43 €	1.117,14 €
		Beschreibung	Gehweg Katschow - Der Landkreis Vorpommern-Greifswald plant die Erneuerung der Kreisstraße VG 39 in Katschow. In diesem Zusammenhang wird die Gemeinde einen Gehweg in Katschow bauen. Eine 65% Förderung der Baumaßnahme wird beantragt, wenn der Landkreis die Baumaßnahme der Kreisstraße VG 39 bestätigt.					
		Straßen, Wege, Plätze						
2020	103-20-003	0354100	09603002/78532001	7.400,00 €	0,00 €	211,43 €	0,00 €	211,43 €
		Beschreibung	Gehweg Haffstraße Dargen - Erweiterung des Gehweges in Dargen - Sicherheitsmaßnahme					
		Straßen, Wege, Plätze						
2020	103-20-004	0354100	09603002/78532001	5.000,00 €	0,00 €	250,00 €	0,00 €	250,00 €
		Beschreibung	Buswartehäuschen in Görke - Die durch Görke führende B 110 wurde im Jahr 2019 erneuert. In diesem Zusammenhang wurde die Bushaltestelle kommend aus Zirchow verlegt. Die Gemeinde plant dort ein Buswartehäuschen aufzustellen, um die Fahrgäste vor den Witterungsbedingungen zu schützen					
		Zuweisung Infrastruktur						
2020	103-00-100	0361100	20130002/68142001	0,00 €	42.400,00 €	0,00 €	0,00 €	0,00 €
		Beschreibung	Infrastrukturpauschale					
			Summen:	166.600,00 €	141.100,00 €	6.810,00 €	4.691,43 €	2.118,57 €
			Saldo/Eigenanteile:	25.500,00 €				

7 Entwicklung der Kredite für Investitionen und Investitionsfördermaßnahmen

Übersicht über die Darlehen

Maßnahme	Kreditgeber	Ursprungskapital	Produkt
Keine			

8 Belastungen des Haushaltes durch kreditähnliche Rechtsgeschäfte

keine



Haushaltsvorbericht Dargen

9 Entwicklung der Kassenkredite

	vorlfg. JR	Plan	Plan	Plan	Plan	Plan
	2018	2019	2020	2021	2022	2023
Kassenmittel zum 01.01.	-10.750,70	41.506,82	-71.993,18	-174.593,18	-156.193,18	-146.093,18
jahresbezogener Saldo der laufenden Ein- und Auszahlungen vor planmäßiger Tilgung (Zeile 18 des FHH)	43.684,12	-89.500,00	-77.100	-24.000	-32.300	-41.100
Saldo der Ein- und Auszahlungen aus Investitionstätigkeit (Zeile 29 des FHH)	8.573,40	-223.300,00	-25.500	42.400	42.400	28.300
Saldo der Ein- und Auszahlungen aus Krediten für Investitionen und Investitionsförderungsmaßnahmen (Zeile 34 des FHH)	0,00	199.300,00	0	0	0	0
Saldo der durchlaufenden Gelder und ungeklärten Zahlungsvorgänge (Zeile 35 FHH)	0,00	0,00	0	0	0	0
Kassenmittel zum 31.12.	41.506,82	-71.993,18	-174.593,18	-156.193,18	-146.093,18	-158.893,18
Planung Kassenkredit:			286.200	156.200	146.100	158.900
			174.600€ benötigter Kassenkredit regulär			
			111.600€ Vorfinanzierung Gehweg Haffstr. Dargen			

Gemäß § 53 KV bedarf es keiner Genehmigung des Kassenkredites, wenn dieser 10% der im Finanzhaushalt veranschlagten laufenden Einzahlungen nicht übersteigt. Dies sind im Haushaltsjahr 2020 70.400 €.

Der tatsächlich benötigte Kassenkredit beträgt 286.200€. Dieser wird zur Vorfinanzierung der Baumaßnahme Gehweg Haffstraße in Dargen und zur Deckung der laufenden Auszahlungen benötigt.

10 Entwicklung des Eigenkapitals, untergliedert nach den einzelnen Posten des Eigenkapitals

Entwicklung des Eigenkapitals

	Ergebnis 2018	Plan 2019	Plan 2020	Plan 2021	Plan 2022	Plan 2023
1. - Eigenkapital	1.050.022	914.515	844.015	829.815	810.115	770.415
1.1 - Kapitalrücklage	1.060.080	1.042.973	1.085.373	1.127.773	1.170.173	1.198.473
1.1.1 - Allg. Kapitalrücklage	1.042.973	1.042.973	1.042.973	1.042.973	1.042.973	1.042.973
1.1.2 - Zweckgebundene Kapitalrücklage	17.107	0	42.400	84.800	127.200	155.500
1.2 - Zweckgebundene Ergebnissrücklagen	0	0	0	0	0	0



Haushaltsvorbericht Dargen

	Ergebnis 2018	Plan 2019	Plan 2020	Plan 2021	Plan 2022	Plan 2023
1.2.1 - Rücklagen für Belastungen aus dem kommunalen Finanzausgleich	0	0	0	0	0	0
1.2.2 - Sonstige zweckgebundene Ergebnisrücklagen	0	0	0	0	0	0
1.3 - Ergebnisvor- trag	-71.358	-10.058	-128.458	-241.358	-297.958	-360.058
1.4 - Jahresüber- schuss/Jahresfehl- betrag	61.300	-118.400	-112.900	-56.600	-62.100	-68.000
1.5 - Nicht durch Eigenkapital ge- deckter Fehlbetrag	0	0	0	0	0	0

Aufgrund eines HKR-Systemwechsels in 2017 konnten die Jahresabschlüsse 2017 und 2018 noch nicht abschließend aufgestellt werden. Das Jahresergebnis 2018 ist deshalb vorläufig.

11 Entwicklung der Sonderposten untergliedert nach den einzelnen Sonderposten

Als Sonderposten werden die für bestimmte Investitionen erhaltenen Fördermittel der Zuwendungsgeber ausgewiesen, deren ertragswirksame Auflösung durch den Fördermittelgeber nicht ausgeschlossen wurde. Auch Beiträge und ähnliche Entgelte für bestimmte Investitionen sind als Sonderposten auszuweisen. Diese Mittel stellen kein Eigenkapital der Gemeinde dar, da sie nicht aus eigener Steuerkraft erwirtschaftet wurden. Es handelt sich aber auch nicht um Kredite, da keine Rückzahlungspflicht besteht. Fördermittel und Beiträge bilden insoweit ein eigenständiges Finanzierungselement. Die Sonderposten aus Zuwendungen und Beiträgen werden über die Abschreibungszeit des damit finanzierten Wirtschaftsgutes aufgelöst. Am Ende der Nutzungsdauer sind sie aufgebraucht.

in Euro						
	Art	voraussichtlicher Stand zum 01.01. des Haushaltsjahres	Einstellungen	planmäßige Auflösung	außerplanm. Auflösung / Abgänge	voraussichtlicher Stand zum 31.12. des Haushaltsjahres
1.	aus Zuwendungen	693.460	0	36.100	0	657.360
2.	aus Beiträgen und ähnlichen Entgelten	17.383	0	700	0	16.683
3.	aus Anzahlungen	2.456	98.700	0	0	101.156
4.	für den Gebührenausschlag	0	0	0	0	0
5.	mit Rücklagenanteil	0	0	0	0	0
6.	Sonstige	0	0	0	0	0
	Summe	713.299	98.700	36.800	0	775.199



Haushaltsvorbericht Dargen

12 Entwicklung der Rückstellungen

Entwicklung der Rückstellungen in Euro

Ifd. Nr.	Art (gemäß § 47 Absatz 5 Nummer 3 GemHVO-Doppik)	Voraussichtlicher Stand zu Beginn des Haushaltsjahres	Inanspruchnahme	Zuführung	Auflösung	Voraussichtlicher Stand zum Ende des Haushaltsjahres	Konto- nummer ¹
		in €					
		1	2	3	4	5	
	keine						24
4	Summe						

13 Aufwendungen und Auszahlungen, Erträge und Einzahlungen sowie die selbstfinanzierten Eigenanteile für freiwillige Leistungen

in Euro							
Produkt und Sachkontonummer	Bezeichnung	Auf- wendungen	Erträge	Eigenanteil	Aus- zahlungen	Ein- zahlungen	Eigenanteil
0311100.5693001	Repräsentationen	-700	0	-700	-700	0	-700
0328100.alle	Heimat-u.Kulturpflege	-900	0	-900	-900	0	-900
0336601. ohneTÜV	Spielplätze	-5.300	4.100	-1.200	-34.100	30.000	-4.100
Summe				-2.800			-5.700

14 Darstellung der Haushaltssituation und Wege zur Wiederherstellung der weggefallenen Leistungsfähigkeit

Die Gemeinde hat in den doppelischen Haushaltsjahren Haushaltssicherungskonzepte beschlossen.

Folgende wesentliche Maßnahmen zur Haushaltskonsolidierung sind umgesetzt worden:

Die Gemeinde Dargen hat für das Haushaltsjahr 2020 die nivellierten Hebesätze der Realsteuern für die Grundsteuern A und B, sowie für die Gewerbesteuer laut Orientierungsbeschluss 2020 beschlossen.

Maßnahmen, die aus den Haushaltssicherungskonzepten noch nicht umgesetzt wurden:

Die Gemeinde verzichtet nicht auf die schon sehr gering gehaltenen freiwilligen Auszahlungen. Für die Frauentags- und Seniorenweihnachtsfeier werden Spendengelder eingeworben. Der Anteil der freiwilligen Leistungen an den laufenden Erträgen beträgt 0,4%.

Durch das neue Finanzausgleichsgesetz hat die Gemeinde Dargen im Jahresvergleich 2019 / 2020 auf dem Produkt 61100 im Finanzhaushalt 107.100€ Mehreinzahlungen. Dafür muss die



Gemeinde für die Kinderbetreuung 20.400€ Mehrauszahlungen aufbringen. Um den jahrelangen Reparaturrückstau abmildern zu können, plant die Gemeinde Mehrauszahlungen beim Produkt 12600 FFW i.H.v. 23.100€ und beim Produkt 54100 Straßen Mehrauszahlungen i.H.v. 56.500€.

Die Gemeinde Dargen wird weiterhin bemüht sein, Auszahlungen so weit wie möglich zurückzuhalten. Nichts desto trotz muss der Reparaturrückstau in vielen Produkten abgearbeitet werden, um nachhaltig das Infrastrukturvermögen der Gemeinde zu erhalten.

15 Haushaltsvermerke zu den Deckungskreisen und der Zweckbindung

Deckungsfähigkeit

Gemäß § 14 I GemHVO sind innerhalb eines Teilergebnishaushaltes die Ansätze für Aufwendungen gegenseitig deckungsfähig.

Für folgende Produkte kann ein separater Deckungskreis gebildet werden:

Deckungskreis	Bezeichnung	Produkte	betroffene Konten
126	Feuerwehr	0312600	alle Konten

Bei Inanspruchnahme der gegenseitigen Deckungsfähigkeit in einem Teilergebnishaushalt gilt sie auch für entsprechende Ansätze für Auszahlungen im Teilfinanzhaushalt.

Gemäß §14 III GemHVO werden die Ansätze für Auszahlungen aus Investitionstätigkeit innerhalb eines Teilfinanzhaushaltes jeweils für gegenseitig deckungsfähig erklärt.

Gemäß §14 IV GemHVO werden Ansätze für laufende Auszahlungen zu Gunsten von Auszahlungen aus Investitionstätigkeit desselben Teilfinanzhaushaltes für einseitig deckungsfähig erklärt.

Zweckbindung

Nach § 13 II GemHVO werden Mehrerträge bzw. Mehreinzahlungen bei sachlich engem Zusammenhang zur Deckung von Mehraufwendungen bzw. Mehrauszahlungen verwendet. Der sachlich enge Zusammenhang wird durch den gleichen Produktbereich in einem Teilhaushalt definiert.

Zweckbindung	Bezeichnung	Produkte
11	Innere Verwaltung	0311100, 0311402, 0311404
12	Sicherheit und Ordnung	0312100, 0312600
21	Schulen	0321102, 0321502
28	Heimat- und Kulturpflege	0328100
36	Kinder-, Jugend- und Familienpflege	0336100, 0336502, 0336601
51	Räumliche Planung und Entwicklung	0351100
52	Bauen und Wohnen	0352300
54	Verkehrsflächen und Anlagen	0354000, 0354100, 0354101, 0354102



Haushaltsvorbericht Dargen

55	Natur- und Landschaftspflege	0355200, 0355300
57	Wirtschaft und Tourismus	0357502
61	Allgemeine Finanzwirtschaft	0361100, 0361200
62	Beteiligungen	0362600

16 Übersicht über Zuwendungen an Fraktionen

In der Gemeinde werden keine Zuwendungen an Fraktionen gegeben.

17 Übersicht über die Wirtschaftslage und die voraussichtliche Entwicklung der Unternehmen und Einrichtungen, an denen die Gemeinde mit beherrschendem Einfluss beteiligt ist

in Euro

Unternehmen	Gewinnabführung an den Haushalt
keine	

18 Mitgliedschaft in Vereinen und Verbänden

Verband/Zweckverband	Sitz
Zweckverband Wasserversorgung und Abwasserbeseitigung "Insel Usedom"	Ückeritz
Zweckverband "Kommunaler Anteilseignerverband Ostseeküste der e.dis"	Schwerin
Wasser- und Bodenverband "Insel Usedom - Peenestrom"	Mölschow

19 Sonstige Beteiligungen

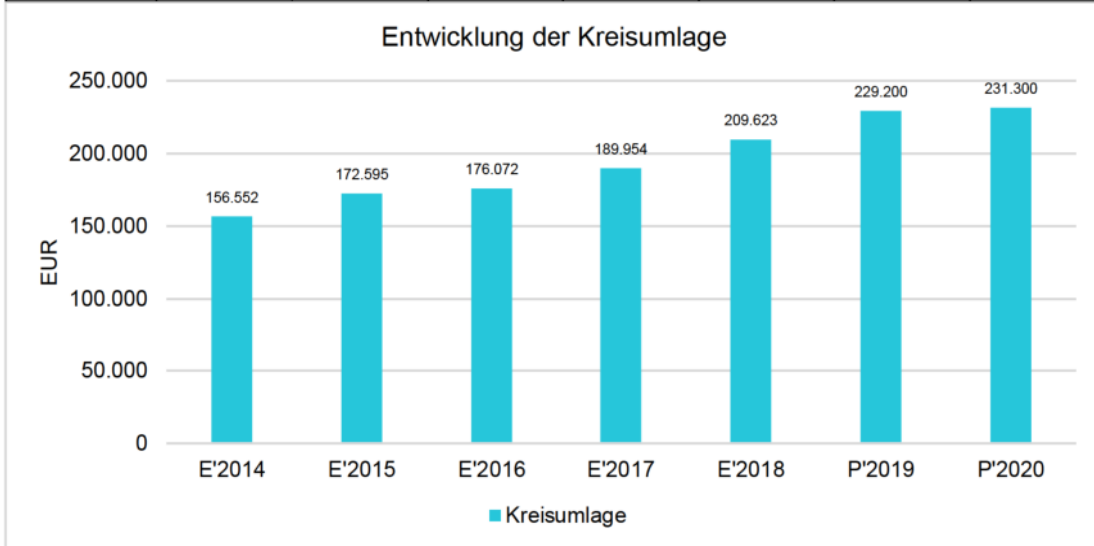
Gesellschaft/Firma	Stammkapital	Anteil in %
keine		



20 Entwicklung der Kreis- und Amtsumlage

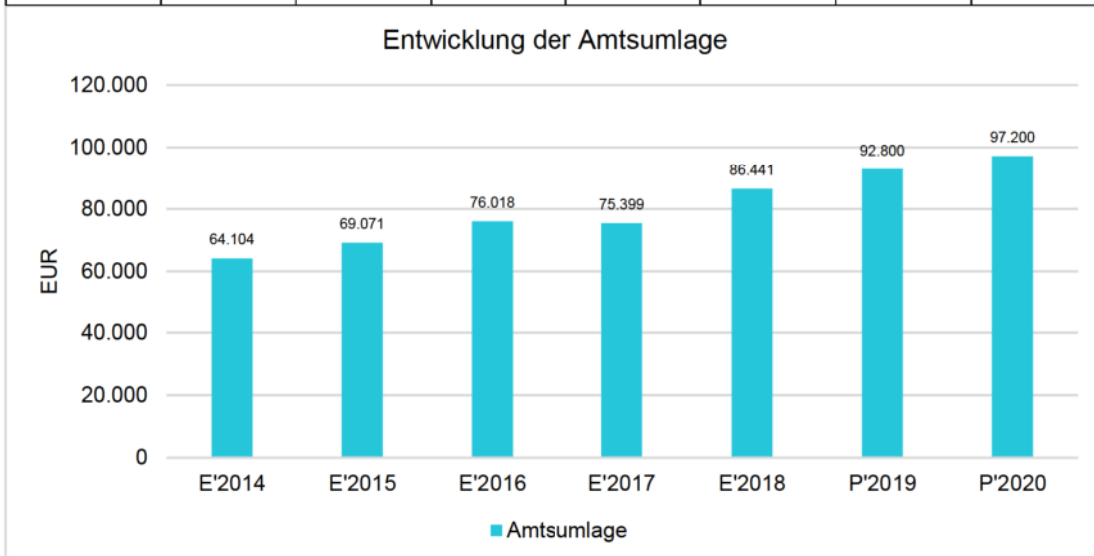
Kreisumlage

	E'2014	E'2015	E'2016	E'2017	E'2018	P'2019	P'2020
Kreisumlage je Einwohner	284,12	307,66	313,85	326,94	362,67	394,49	400,17
Kreisumlage	156.551,52	172.594,99	176.071,68	189.954,14	209.622,73	229.200,00	231.300,00



Amtsumlage

	E'2014	E'2015	E'2016	E'2017	E'2018	P'2019	P'2020
Amtsumlage je Einwohner	116,34	123,12	135,50	129,77	149,55	159,72	168,17
Amtsumlage	64.103,99	69.071,04	76.017,60	75.398,88	86.440,56	92.800,00	97.200,00



Nachweis der dauernden Leistungsfähigkeit nach § 1 Nummer 5 GemHVO-Doppik Dargen (Usedom-Süd)

Einwohner per 31.12. des Vorjahres: 578

Erhebungsjahr: 2020

	Wert	Punkte
Ergebnishaushalt		
Ergebnisvortrag aus dem Haushaltsvorjahr	-128.457,68 €	
Jahresergebnis	-112.900,00 €	
Ergebnis zum 31.12. des Haushaltsjahres	-241.357,68 €	
Ausgleich des Ergebnishaushalts	Nein	-20
Verhältnis der Erträge zu den Aufwendungen	86,8%	-3
Jahresergebnis ausgeglichen?	Nein	-2
Finanzhaushalt		
Saldo der laufenden Ein- und Auszahlungen zum 31.12. des Haushaltsvorjahres	-72.039,25 €	
jahresbezogener Saldo der laufenden Ein- und Auszahlungen	-77.100,00 €	-2
Saldo der laufenden Ein- und Auszahlungen zum 31.12. des Haushaltsjahres	-149.139,25 €	
Ausgleich des Finanzhaushalts	Nein	-20
Verhältnis der laufenden Einzahlungen zu den laufenden Auszahlungen	90,1%	-2
Finanzplanungszeitraum		
Ergebnis des Ergebnishaushalts am Ende des Finanzplanungszeitraums	-428.057,68 €	
Ergebnis je Einwohner	-740,58 €	-20
Saldo der laufenden Ein- und Auszahlungen im Finanzhaushalt zum Ende des Finanzplanungszeitraums	-246.539,25 €	
Saldo der laufenden Ein- und Auszahlungen je Einwohner	-426,54 €	-20
Gesetzmäßiges Haushaltssicherungskonzept nach § 43 Absatz 7 KV M-V		
Haushaltssicherungskonzept erforderlich?	Ja	-60
Wann wird der vollständige Haushaltsausgleich erreicht?	kein Haushaltsausgleich	0
Einhaltung des Überschuldungsverbots		
Höhe des Eigenkapitals am Ende des Haushaltsjahres	844.014,95 €	0
Höhe des Eigenkapitals am Ende des Finanzplanungszeitraums	770.414,95 €	0
Im Haushaltsjahr bestehende Überschuldung wird im Finanzplanungszeitraum abgebaut	nicht relevant	0
Im Haushaltsjahr oder zum Ende des Finanzplanungszeitraums bestehende Überschuldung wird erst in einem angemessenen Konsolidierungszeitraum abgebaut	nicht relevant	0
Sonstige finanzielle Risiken		
Bewertung wesentlicher sonstiger finanzieller Risiken, deren Realisierung im Finanzplanungszeitraum wahrscheinlich ist	kein	0
Weitere Kennzahlen		
Investitionskredite je Einwohner	0,00 €	
Zinsquote		
Tilgungsquote		
fiktive Restlaufzeit der Investitionskredite		

fristenkongruente Finanzierung?	Nein	
Förderquote	46,1%	
Liquiditätskredite je Einwohner	495,16 €	
Forderungen je Einwohner	201,80 €	
Werthaltigkeit der Forderungen	100%	
freiwillige Leistungen je Einwohner	4,84 €	
Anteil der freiwilligen Leistungen an den ordentlichen Erträgen	0,4%	
Bemerkungen der Kommune	k.A.	
Bemerkungen der RAB	k.A.	
GESAMTPUNKTZAHL:		-149
LEISTUNGSGRUPPE:	weggefallene dauernde Leistungsfähigkeit	

Gemeinde Dargen

Stellenplan Haushaltsjahr 2020

Lfd. Nr.	Bezeichnung der Stelle Amts-/ Funktionsbezeichnung	Anzahl und Bewertung im Haushaltsvorjahr	Tatsächliche Besetzung am 30. Juni des Haushaltsvorjahres	Anzahl und Bewertung im Haushaltsjahr	Stellenplanvermerke	Bemerkungen
1	2	3	4	5	6	7

1	Bauhofmitarbeiter	0,5 / EG 1	0,5	0,5 / EG 1		20 Stunden wöchentlich
---	-------------------	------------	-----	------------	--	------------------------

0,5 VbE

**Veränderungsliste zum
Stellenplan 2020**

Lfd. Nr. im Stellenplan	Teilhaushalt/ Organisationseinheit	Anzahl im Stellenplan <i>Haushaltsjahr</i>	Höherstufung, Herabstufung und Umwandlung		Stellenanteil		Bemerkungen
			von Besoldungs-/ Entgeltgruppe	nach Besoldungs-/ Entgeltgruppe	Zugang	Abgang	
1	2	3	4	5	6	7	8

Stellenplanquerschnitt zum Stellenplan Haushaltsjahr 2020																																				
Teilhaushalt	Organisationseinheit	Beamte (Besoldungsgruppen) ²																		Beschäftigte (Entgeltgruppen) ²														Insgesamt		
		B7	B6	B5	B4	B3	B2	A16	A15	A14	A13	A13	A12	A11	A10	A9	A9	A8	A7	A6	15	14	13	12	11	10	09	08	07	06	05	04	03		02	01
1	Bauhof																																	1	1	
	Summe Haushaltsjahr																													0	0		0	1	1	
	Summe Vorjahr																																1	1		
	mehr																																		0	
	weniger																																		0	

¹Anzugeben ist das Haushaltsjahr.

²Es sind nur die Besoldungs- und Entgeltgruppen auszuweisen, für die im Stellenplan Stellen geplant werden. Bei Bedarf ist der Stellenplanquerschnitt um weitere Entgeltgruppen, beispielsweise nach dem Tarifvertrag für den öffentlichen Dienst - Sozial- und Erziehungsdienst, zu ergänzen.

Haushaltsplan Gemeinde Dargen 2020Muster 3
(zu § 1 Nummer 2 GemHVO-Doppik)

Übersicht über die aus Verpflichtungsermächtigungen voraussichtlich fällig werdenden Auszahlungen				
Verpflichtungsermächtigungen (gemäß § 1 Nummer 2 GemHVO-Doppik)	Planungs- daten des Haushalts- folgejahres	Planungs- daten des zweiten Haushalts- folgejahres	Planungs- daten des dritten Haushalts- folgejahres	Planungs- daten der weiteren Haushalts- folgejahre
	2021	2022	2023	
	in €			
	1	2	3	4
im Haushaltsjahr 2020	0,00	0,00	0,00	0,00
Summe	0,00	0,00	0,00	0,00

Haushaltsplan Gemeinde Dargen 2020

Muster 4a
(zu § 1 Nummer 3 GemHVO-Doppik)

Übersicht über den voraussichtlichen Stand der Verbindlichkeiten

Nr	Art (gemäß § 47 Absatz 5 Nummer 4 GemHVO-Doppik)	Voraussichtlicher Stand zu Beginn des Haushaltsjahres	Tilgung a) planmäßig b) Umschuldung c) außerplanmäßig	Kreditaufnahmen a) Neuaufnahme b) Umschuldung	Voraussichtlicher Stand zum Ende des Haushaltsjahres	Erläuterung
		in €				Kontonummer
		1	2	3	4	
1.1	Verbindlichkeiten aus Kreditaufnahmen für Investitionen und Investitionsförderungsmaßnahmen ohne Vorgänge, die diesen wirtschaftlich gleichkommen	0,00 -199.300,00	a) 0,00 b) 0,00 c) 0,00	a) 0,00 b) 0,00 	0,00 199.300,00	311-319
1.2	Verbindlichkeiten aus Vorgängen, die Kreditaufnahmen für Investitionen und Investitionsförderungsmaßnahmen wirtschaftlich gleichkommen	0,00	a) 0,00 b) 0,00 c) 0,00	a) 0,00 b) 0,00 	0,00	331-337
2.1	Verbindlichkeiten aus Kassenkrediten ohne Vorgänge, die diesen wirtschaftlich gleichkommen	71.900,00 0,00			286.200,00 0,00	321-329, 37431
2.2	Verbindlichkeiten aus Vorgängen, die Kassenkrediten wirtschaftlich gleichkommen	0,00			0,00	338
	Verbindlichkeiten aus Kreditaufnahmen (Summe der Nummern 1.1 bis 2.2)	71.900,00 -199.300,00			286.200,00 -199.300,00	

geändert Mittelstätt

Haushaltsplan Gemeinde Dargen 2020

Muster 4b
(zu § 1 Nummer 3 GemHVO-Doppik)

Übersicht über den voraussichtlichen Stand der Rückstellungen zum Ende des Haushaltsjahres

Nr.	Art (gemäß § 47 Absatz 5 Nummer 3 GemHVO-Doppik)	Stand zu Beginn des Haushalts- jahres	Inanspruch- nahme/ Auflösung	Zuführung	Stand zum Ende des Haushalts- jahres	Konto- nummer
		in €				Erläuterung
		1	2	3	4	
1	Rückstellungen für Pensionen und ähnliche Verpflichtungen	0,00	0,00	0,00	0,00	24
2	Steuerrückstellungen	0,00	0,00	0,00	0,00	25
3	Sonstige Rückstellungen	0,00	0,00	0,00	0,00	27-29
3.1	für unterlassene Instandhaltung	0,00	0,00	0,00	0,00	
3.2	Sonstige	0,00	0,00	0,00	0,00	
3.3	Rekultivierung und Nachsorge kommunale Deponien	0,00	0,00	0,00	0,00	
3.4	Sonstige Rekultivierungsverpflichtungen	0,00	0,00	0,00	0,00	
3.5	Rückstellungen für die Sanierung von Altlasten	0,00	0,00	0,00	0,00	
3.6	Sonstige	0,00	0,00	0,00	0,00	
3.7	für nicht in Anspruch genommenen Urlaub	0,00	0,00	0,00	0,00	
3.8	für geleistete Überstunden	0,00	0,00	0,00	0,00	
3.9	für die Inanspruchnahme von Altersteilzeit	0,00	0,00	0,00	0,00	
3.10	für drohende Verpflichtungen aus anhängigen Gerichtsverfahren	0,00	0,00	0,00	0,00	
3.11	für sonstige finanzielle Verpflichtungen	0,00	0,00	0,00	0,00	
3.12	Andere sonstige Rückstellungen	0,00	0,00	0,00	0,00	
4	Summe	0,00	0,00	0,00	0,00	

Haushaltsplan Gemeinde Dargen 2020

Muster 5b
(zu § Nummer 15 GemHVO - Doppik)

Übersicht über die Zusammensetzung und Entwicklung des Saldos der liquiden Mittel und der Kassenkredite im Finanzplanungszeitraum

Nr.		Ergebnisse des Haushaltsvorjahres	Ansätze des des Haushaltsvorjahres einschließlich Nachträge	Ansatz des Haushaltsjahres	Planungsdaten des Haushaltsfolgejahres	Planungsdaten des zweiten Haushaltsfolgejahres	Planungsdaten des dritten Haushaltsfolgejahres
		2018	2019	2020	2021	2022	2023
		in €					
		1	2	3	4	5	6
1	Liquide Mittel zum 31. Dezember des Haushaltsvorjahres (§ 47 Absatz 4 Nummer 2.4 GemHVO-Doppik)	0,00	41.506,82	0,00	0,00	0,00	0,00
2	- Kassenkredite zum 31. Dezember des Haushaltsvorjahres	10.750,70	0,00	71.993,18	174.593,18	156.193,18	146.093,18
3	= Saldo der liquiden Mittel und der Kassenkredite zum 31. Dezember des Haushaltsvorjahres	-10.750,70	41.506,82	-71.993,18	-174.593,18	-156.193,18	-146.093,18
4	Saldo der laufenden Ein- und Auszahlungen zum 31. Dezember des Haushaltsvorjahres	-26.223,37	17.460,75	-72.039,25	-149.139,25	-173.139,25	-205.439,25
5	+ Korrektur des Vortrages	0,00	0,00	0,00	0,00	0,00	0,00
6	+ jahresbezogener Saldo der Ein- und Auszahlungen (§ 3 Absatz 1 Satz 1 Nummer 37 GemHVO-Doppik)	43.684,12	-89.500,00	-77.100,00	-24.000,00	-32.300,00	-41.100,00
7	+ Saldo der laufenden Ein- und Auszahlungen zum 31. Dezember des Haushaltsjahres	17.460,75	-72.039,25	-149.139,25	-173.139,25	-205.439,25	-246.539,25
8	Saldo der Ein- und Auszahlungen aus Investitionstätigkeit zum 31. Dezember des Haushaltsvorjahres	15.508,41	24.081,81	81,81	-25.418,19	16.981,81	59.381,81
9	+ Korrektur des Vortrages	0,00	0,00	0,00	0,00	0,00	0,00
10	+ Saldo der Ein- und Auszahlungen aus Investitionstätigkeit (§ 3 Absatz 1 Satz 1 Nummer 29 GemHVO-Doppik)	8.573,40	-223.300,00	-25.500,00	42.400,00	42.400,00	28.300,00
11	+ Saldo der Ein- und Auszahlungen aus Krediten für Investitionen und Investitionsförderungsmaßnahmen (ohne planmäßige Tilgung)	0,00	199.300,00	0,00	0,00	0,00	0,00
12	+ Saldo der Ein- und Auszahlungen aus Investitionstätigkeit zum 31. Dezember des Haushaltsjahres	24.081,81	81,81	-25.418,19	16.981,81	59.381,81	87.681,81
13	Saldo der durchlaufenden Gelder und ungeklärten Zahlungsvorgänge zum 31. Dezember des Haushaltsvorjahres	-35,74	-35,74	-35,74	-35,74	-35,74	-35,74
14	+ Korrektur des Vortrages	0,00	0,00	0,00	0,00	0,00	0,00
15	+ Saldo der durchlaufenden Gelder und ungeklärten Zahlungsvorgänge (§ 3 Absatz 1 Satz 1 Nummer 35 GemHVO-Doppik)	0,00	0,00	0,00	0,00	0,00	0,00
16	+ Saldo der durchlaufenden Gelder und ungeklärten Zahlungsvorgänge zum 31. Dezember des Haushaltsjahres	-35,74	-35,74	-35,74	-35,74	-35,74	-35,74
17	= Saldo der liquiden Mittel und der Kassenkredite zum 31. Dezember des Haushaltsjahres	41.506,82	-71.993,18	-174.593,18	-156.193,18	-146.093,18	-158.893,18

Haushaltsplan Gemeinde Dargen 2020

Muster 6
(zu § 2 Absatz 1 GemHVO-Doppik)

Ergebnishaushalt										
Nr.	Ertrags- und Aufwandsarten (gemäß § 2 Absatz 1 GemHVO-Doppik)		Ergebnisse des Haushalts- vorvorjahres	Ansätze des Haushalts- vorjahres einschließlich Nachträge	Ansatz des Haushalts- jahres	Planungs- daten des Haushalts- folgejahres	Planungs- daten des zweiten Haushalts- folgejahres	Planungs- daten des dritten Haushalts- folgejahres	Erläuterung	
			2018	2019	2020	2021	2022	2023	Konto- nummer	
			in €							
			1	2	3	4	5	6		
1		+	Steuern und ähnliche Abgaben	320.152,10	292.500,00	270.600,00	271.600,00	271.600,00	271.600,00	40
2		+	Zuwendungen, allgemeine Umlagen und sonstige Transfererträge	234.663,48	251.200,00	359.200,00	347.000,00	346.900,00	346.900,00	41
3		+	Erträge der sozialen Sicherung	0,00	0,00	0,00	0,00	0,00	0,00	42
4		+	Öffentlich-rechtliche Leistungsentgelte	86.702,30	81.800,00	83.900,00	83.900,00	83.900,00	83.900,00	43
5		+	Privatrechtliche Leistungsentgelte	3.721,58	3.600,00	3.600,00	3.600,00	3.600,00	3.600,00	441, 443, 444, 445, 448
6		+	Kostenerstattungen und Kostenumlagen	1.918,99	100,00	500,00	100,00	100,00	100,00	442, 447, 448
7		+	Andere aktivierte Eigenleistungen	0,00	0,00	0,00	0,00	0,00	0,00	452
8		+	Zinserträge und sonstige Finanzerträge	8.780,90	8.600,00	7.800,00	7.800,00	7.800,00	7.800,00	47
9		+	Sonstige Erträge	15.420,47	16.000,00	15.800,00	15.800,00	15.800,00	15.800,00	46, 451, 491
10			Summe der Erträge (Summe der Nummern 1 bis 9)	671.359,82	653.800,00	741.400,00	729.800,00	729.700,00	729.700,00	
11		-	Personalaufwendungen	24.804,04	30.900,00	32.600,00	32.600,00	32.600,00	32.600,00	50
12		-	Versorgungsaufwendungen	0,00	0,00	0,00	0,00	0,00	0,00	51
13		-	Aufwendungen für Sach- und Dienstleistungen	198.702,43	245.200,00	295.900,00	231.200,00	231.200,00	231.200,00	52
14		-	Abschreibungen	0,00	80.000,00	72.700,00	69.100,00	66.200,00	63.300,00	53
15		-	Zuwendungen, Umlagen und sonstige Transferaufwendungen	371.720,42	408.300,00	435.600,00	435.800,00	444.400,00	453.000,00	54
16		-	Aufwendungen der sozialen Sicherung	0,00	0,00	0,00	0,00	0,00	0,00	55
17		-	Zinsaufwendungen und sonstige Finanzaufwendungen	67,50	200,00	200,00	200,00	200,00	200,00	57
18			Sonstige Aufwendungen	14.765,22	16.300,00	17.300,00	17.500,00	17.200,00	17.400,00	56, 591
19			Summe der Aufwendungen (Summe der Nummern 11 bis 18)	610.059,61	780.900,00	854.300,00	786.400,00	791.800,00	797.700,00	
20			Jahresergebnis (Jahresüberschuss/Jahresfehlbetrag) vor Veränderung der Rücklagen (Saldo der Nummern 10 und 19)	61.300,21	-127.100,00	-112.900,00	-56.600,00	-62.100,00	-68.000,00	
21	-		Einstellung in die Kapitalrücklage	0,00	0,00	0,00	0,00	0,00	0,00	592
22	+		Entnahme aus der Kapitalrücklage	0,00	8.700,00	0,00	0,00	0,00	0,00	492
23	-		Einstellung in die Rücklage für Belastungen aus dem kommunalen Finanzausgleich	0,00	0,00	0,00	0,00	0,00	0,00	593
24	+		Entnahme aus der Rücklage für Belastungen aus dem kommunalen Finanzausgleich	0,00	0,00	0,00	0,00	0,00	0,00	493
25			Jahresergebnis (Jahresüberschuss/Jahresfehlbetrag, Nummer 20 zuzüglich Nummern 22 und 24 abzüglich Nummern 21 und 23)	61.300,21	-118.400,00	-112.900,00	-56.600,00	-62.100,00	-68.000,00	
nachrichtlich:										
26			Ergebnisvortrag aus dem Haushaltsvorjahr	-71.357,89	-10.057,68	-128.457,68	-241.357,68	-297.957,68	-360.057,68	
27			Ergebnis (Überschuss/Fehlbetrag) zum 31. Dezember des Haushaltsjahres (Summe der Nummern 25 und 26)	-10.057,68	-128.457,68	-241.357,68	-297.957,68	-360.057,68	-428.057,68	

Haushaltsplan Gemeinde Dargen 2020

Muster 6a
(zu § Nummer 14 GemHVO - Doppik)

Übersicht über Erträge und Aufwendungen zum Ergebnishaushalt

Nr.	Ertrags- und Aufwandsarten (gemäß § 2 Absatz 1 GemHVO-Doppik)		Ergebnisse des Haushalts- vorjahres	Ansätze des Haushalts- vorjahres einschließlich Nachträge	Ansatz des Haushalts- jahres	Planungs- daten des Haushalts- folgejahres	Planungs- daten des zweiten Haushalts- folgejahres	Planungs- daten des dritten Haushalts- folgejahres	Erläuterung
			2018	2019	2020	2021	2022	2023	Konto- nummer
			in €						
			1	2	3	4	5	6	
1	+	Steuern und ähnliche Abgaben	320.152,10	292.500,00	270.600,00	271.600,00	271.600,00	271.600,00	40
		darunter:							
		1.1 Grundsteuer A	0,00	15.000,00	15.600,00	15.600,00	15.600,00	15.600,00	(4011)
		1.2 Grundsteuer B	0,00	52.100,00	56.100,00	57.100,00	57.100,00	57.100,00	(4012)
		1.3 Gewerbesteuer	0,00	60.000,00	60.100,00	60.100,00	60.100,00	60.100,00	(4013)
		1.4 Gemeindeanteil an der Einkommensteuer	0,00	115.800,00	118.500,00	118.500,00	118.500,00	118.500,00	(4021)
		1.5 Gemeindeanteil an der Umsatzsteuer	0,00	10.600,00	11.200,00	11.200,00	11.200,00	11.200,00	(4022)
		1.6 Sonstige Gemeindesteuern	0,00	0,00	0,00	0,00	0,00	0,00	(403)
		1.7 Ausgleichsleistungen vom Land	0,00	29.300,00	0,00	0,00	0,00	0,00	(4052)
		1.8 Leistungen des Landes aus der Umsetzung des 4. Gesetzes für moderne Dienstleistungen am Arbeitsmarkt	0,00	0,00	0,00	0,00	0,00	0,00	(40541)
2	+	Zuwendungen, allgemeine Umlagen und sonstige Transfererträge	234.663,48	251.200,00	359.200,00	347.000,00	346.900,00	346.900,00	41
		darunter:							
		2.1 Schlüsselzuweisungen	0,00	209.500,00	311.300,00	311.300,00	311.300,00	311.300,00	(411)
		2.2 Bedarfzuweisungen	0,00	0,00	0,00	0,00	0,00	0,00	(412)
		2.3 Sonstige allgemeine Zuweisungen	0,00	0,00	0,00	0,00	0,00	0,00	(413)
		2.4 Zuweisungen und Zuschüsse für laufende Zwecke	0,00	0,00	11.800,00	0,00	0,00	0,00	(414)
		2.5 Allgemeine Umlagen vom Land	0,00	0,00	0,00	0,00	0,00	0,00	(4161)
		2.6 Allgemeine Umlagen von Gemeinden und Gemeindeverbänden	0,00	0,00	0,00	0,00	0,00	0,00	(4162)
		2.7 Erträge aus der Auflösung von Sonderposten	0,00	41.700,00	36.100,00	35.700,00	35.600,00	35.600,00	(415)
3	+	Erträge der sozialen Sicherung	0,00	0,00	0,00	0,00	0,00	0,00	42
		darunter:							
		3.1 Ersatz von sozialen Leistungen außerhalb von Einrichtungen	0,00	0,00	0,00	0,00	0,00	0,00	(421)
		3.2 Ersatz von sozialen Leistungen in Einrichtungen	0,00	0,00	0,00	0,00	0,00	0,00	(422)
		3.3 Kostenbeteiligung und -erstattung im Bereich des SGB XII und anderer sozialer Leistungen	0,00	0,00	0,00	0,00	0,00	0,00	(423)
		3.4 Kostenbeteiligung und -erstattung im Bereich des SGB VIII und anderer Jugendhilfe	0,00	0,00	0,00	0,00	0,00	0,00	(424)
		3.5 Kostenerstattungen von anderen Sozialhilfeträgern	0,00	0,00	0,00	0,00	0,00	0,00	(425)
		3.6 Aufgabenbezogene Leistungsbeteiligung nach dem SGB II	0,00	0,00	0,00	0,00	0,00	0,00	(426)
		3.7 Zuweisungen und Zuschüsse für laufende Zwecke im Bereich der sozialen Sicherung	0,00	0,00	0,00	0,00	0,00	0,00	(427)
4	+	Öffentlich-rechtliche Leistungsentgelte	86.702,30	81.800,00	83.900,00	83.900,00	83.900,00	83.900,00	43
		darunter:							
		4.1 Verwaltungsgebühren einschließlich Erstattung von Auslagen	0,00	500,00	500,00	500,00	500,00	500,00	(431)
		4.2 Benutzungsgebühren, Beiträge (soweit diese nicht in einem Sonderposten zu erfassen sind) und ähnliche Entgelte, Kostenerstattungen	0,00	80.600,00	82.600,00	82.600,00	82.600,00	82.600,00	(432)
		4.3 Erträge aus der Auflösung von Sonderposten für Beiträge und ähnliche Entgelte	0,00	600,00	700,00	700,00	700,00	700,00	(437)
5	+	Privatrechtliche Leistungsentgelte	3.721,58	3.600,00	3.600,00	3.600,00	3.600,00	3.600,00	441,443,444,44 5,448
		darunter:							
		5.1 Privatrechtliche Leistungsentgelte	0,00	3.600,00	3.600,00	3.600,00	3.600,00	3.600,00	(441)

Haushaltsplan Gemeinde Dargen 2020

Muster 6a
(zu § Nummer 14 GemHVO - Doppik)

Übersicht über Erträge und Aufwendungen zum Ergebnishaushalt										
Nr.	Ertrags- und Aufwandsarten (gemäß § 2 Absatz 1 GemHVO-Doppik)			Ergebnisse des Haushalts- vorjahres	Ansätze des Haushalts- vorjahres einschließlich Nachträge	Ansatz des Haushalts- jahres	Planungs- daten des Haushalts- folgejahres	Planungs- daten des zweiten Haushalts- folgejahres	Planungs- daten des dritten Haushalts- folgejahres	Erläuterung
				2018	2019	2020	2021	2022	2023	Konto- nummer
				in €						
				1	2	3	4	5	6	
		5.2	Erträge aus der Auflösung von Sonderposten für Baukostenzuschüsse und ähnliche Entgelte	0,00	0,00	0,00	0,00	0,00	0,00	(443)
6	+		Kostenerstattungen und Kostenumlagen	1.918,99	100,00	500,00	100,00	100,00	100,00	442,447,448
7	+		Andere aktivierte Eigenleistungen	0,00	0,00	0,00	0,00	0,00	0,00	452
8	+		Zinserträge und sonstige Finanzerträge	8.780,90	8.600,00	7.800,00	7.800,00	7.800,00	7.800,00	47
			darunter:							
		8.1	Zinserträge	0,00	100,00	100,00	100,00	100,00	100,00	(471,472,479)
		8.2	Sonstige Finanzerträge	0,00	8.500,00	7.700,00	7.700,00	7.700,00	7.700,00	(473-479)
9	+		Sonstige Erträge	15.420,47	16.000,00	15.800,00	15.800,00	15.800,00	15.800,00	451,46,491
			darunter:							
		9.1	Erträge aus der Veräußerung von Vermögensgegenständen des Anlagevermögens und des Umlaufvermögens	0,00	0,00	0,00	0,00	0,00	0,00	(461)
		9.2	Erträge aus der Auflösung von Wertberichtigungen, Sonderposten und Rückstellungen	0,00	0,00	0,00	0,00	0,00	0,00	(4661)
		9.3	Erhöhung oder Verminderung des Bestandes an fertigen und unfertigen Erzeugnissen (Saldo)	0,00	0,00	0,00	0,00	0,00	0,00	451
10			Summe der Erträge (Summe der Nummern 1 bis 9)	671.359,82	653.800,00	741.400,00	729.800,00	729.700,00	729.700,00	
11	-		Personalaufwendungen	24.804,04	30.900,00	32.600,00	32.600,00	32.600,00	32.600,00	50
			darunter:							
		11.1	Zuführungen zu Pensionsrückstellungen u.ä. Verpflichtungen	0,00	0,00	0,00	0,00	0,00	0,00	(507)
12	-		Versorgungsaufwendungen	0,00	0,00	0,00	0,00	0,00	0,00	51
13	-		Aufwendungen für Sach- und Dienstleistungen	198.702,43	245.200,00	295.900,00	231.200,00	231.200,00	231.200,00	52
			darunter:							
		13.1	Aufwendungen für Energie, Wasser, Abwasser und Abfall	0,00	12.800,00	12.800,00	12.800,00	12.800,00	12.800,00	(522)
		13.2	Aufwendungen für Unterhaltung und Bewirtschaftung	0,00	78.100,00	133.500,00	68.900,00	68.900,00	68.900,00	(523)
14	-		Abschreibungen	0,00	80.000,00	72.700,00	69.100,00	66.200,00	63.300,00	53
15	-		Zuwendungen, Umlagen und sonstige Transferaufwendungen	371.720,42	408.300,00	435.600,00	435.800,00	444.400,00	453.000,00	54
			darunter:							
		15.1	Zuweisungen und Zuschüsse für laufende Zwecke	0,00	80.000,00	100.800,00	103.200,00	103.200,00	103.200,00	(541)
		15.2	Schuldendiensthilfen	0,00	0,00	0,00	0,00	0,00	0,00	(542)
		15.3	Gewerbesteuerumlage	0,00	2.800,00	2.800,00	2.800,00	2.800,00	2.800,00	(5431)
		15.4	Allgemeine Umlagen an das Land	0,00	0,00	0,00	0,00	0,00	0,00	(5441)
		15.5	Allgemeine Umlagen an Landkreise	0,00	232.700,00	234.800,00	232.600,00	241.200,00	249.800,00	(54421)
		15.6	Allgemeine Umlagen an das Amt	0,00	92.800,00	97.200,00	97.200,00	97.200,00	97.200,00	(54422)
		15.7	Allgemeine Umlagen an Zweckverbände	0,00	0,00	0,00	0,00	0,00	0,00	(5443)
		15.8	Allgemeine Umlagen an Sonstige	0,00	0,00	0,00	0,00	0,00	0,00	(5449)
16	-		Aufwendungen der sozialen Sicherung	0,00	0,00	0,00	0,00	0,00	0,00	55
			darunter:							
		16.1	Leistungen nach SGB II	0,00	0,00	0,00	0,00	0,00	0,00	(551)
		16.2	Kostenbeteiligungen und -erstattungen nach SGB II	0,00	0,00	0,00	0,00	0,00	0,00	(552)
		16.3	Leistungen nach SGB XII	0,00	0,00	0,00	0,00	0,00	0,00	(553)
		16.4	Kostenbeteiligungen und -erstattungen nach SGB XII	0,00	0,00	0,00	0,00	0,00	0,00	(554)
		16.5	Leistungen nach SGB VIII	0,00	0,00	0,00	0,00	0,00	0,00	(555)
		16.6	Kostenbeteiligungen und -erstattungen n. SGB VIII	0,00	0,00	0,00	0,00	0,00	0,00	(556)
		16.7	Sonstige soziale Leistungen	0,00	0,00	0,00	0,00	0,00	0,00	(557)

Haushaltsplan Gemeinde Dargen 2020

Muster 6a
(zu § Nummer 14 GemHVO - Doppik)

Übersicht über Erträge und Aufwendungen zum Ergebnishaushalt										
Nr.	Ertrags- und Aufwandsarten (gemäß § 2 Absatz 1 GemHVO-Doppik)			Ergebnisse des Haushalts- vorvorjahres	Ansätze des Haushalts- vorjahres einschließlich Nachträge	Ansatz des Haushalts- jahres	Planungs- daten des Haushalts- folgejahres	Planungs- daten des zweiten Haushalts- folgejahres	Planungs- daten des dritten Haushalts- folgejahres	Erläuterung
				2018	2019	2020	2021	2022	2023	Konto- nummer
				in €						
				1	2	3	4	5	6	
		16.8	Kostenbeteiligungen und - erstattungen für sonstige soziale Leistungen	0,00	0,00	0,00	0,00	0,00	0,00	(558)
		16.9	Zuweisungen und Zuschüsse für laufende Zwecke des Bereichs soziale Sicherung	0,00	0,00	0,00	0,00	0,00	0,00	(559)
17	-		Zinsaufwendungen und sonstige Finanzaufwendungen	67,50	200,00	200,00	200,00	200,00	200,00	57
			darunter:							
		17.1	Zinsaufwendungen	0,00	100,00	100,00	100,00	100,00	100,00	(571-579)
		17.2	Sonstige Finanzaufwendungen	0,00	100,00	100,00	100,00	100,00	100,00	(571-579)
18	-		Sonstige Aufwendungen	14.765,22	16.300,00	17.300,00	17.500,00	17.200,00	17.400,00	56,591
19			Summe der Aufwendungen(Summe der Nummern 11 bis 18)	610.059,61	780.900,00	854.300,00	786.400,00	791.800,00	797.700,00	
20			Jahresergebnis (Jahresüberschuss/Jahresfehlbetrag) vor Veränderung der Rücklagen (Saldo der Nummern 10 und 19)	61.300,21	-127.100,00	-112.900,00	-56.600,00	-62.100,00	-68.000,00	
21	-		Einstellung in die Kapitalrücklage	0,00	0,00	0,00	0,00	0,00	0,00	592
22	+		Entnahme aus der Kapitalrücklage	0,00	8.700,00	0,00	0,00	0,00	0,00	492
			darunter:							
		22.1	Entnahme aus der zweckgebundenen Kapitalrücklage aus investiv gebundenen Zuweisungen	0,00	8.700,00	0,00	0,00	0,00	0,00	(4922)
23	-		Einstellung in die Rücklage für Belastungen aus dem kommunalen Finanzausgleich	0,00	0,00	0,00	0,00	0,00	0,00	593
24	+		Entnahme aus der Rücklage für Belastungen aus dem kommunalen Finanzausgleich	0,00	0,00	0,00	0,00	0,00	0,00	493
25			Jahresergebnis (Jahresüberschuss/Jahresfehlbetrag, Nummer 20 zuzüglich Nummern 22 und 24 abzüglich Nummern 21 und 23)	61.300,21	-118.400,00	-112.900,00	-56.600,00	-62.100,00	-68.000,00	
nachrichtlich:										
26			Ergebnisvortrag aus dem Haushaltsvorjahr	-71.357,89	-10.057,68	-128.457,68	-241.357,68	-297.957,68	-360.057,68	
27			Ergebnis (Überschuss/Fehlbetrag) zum 31. Dezember des Haushaltsjahres(Summe der Nummern 25 und 26)	-10.057,68	-128.457,68	-241.357,68	-297.957,68	-360.057,68	-428.057,68	

Haushaltsplan Gemeinde Dargen 2020

Muster 7
(zu § 3 Absatz 1 GemHVO-Doppik)

Finanzhaushalt									
Nr.	Einzahlungs- und Auszahlungsarten (gemäß § 3 Absatz 1 Satz 1 GemHVO-Doppik)		Ergebnisse des Haushalts- vorvorjahres	Ansätze des Haushalts- vorjahres einschließlich Nachträge	Ansatz des Haushalts- jahres	Planungs- daten des Haushalts- folgejahres	Planungs- daten des zweiten Haushalts- folgejahres	Planungs- daten des dritten Haushalts- folgejahres	Erläuterung
			2018	2019	2020	2021	2022	2023	Konto- nummer
			in €						
			1	2	3	4	5	6	
1		+ Steuern und ähnliche Abgaben	314.071,99	292.500,00	270.600,00	271.600,00	271.600,00	271.600,00	60
2		+ Zuwendungen, allgemeine Umlagen und sonstige Transfereinzahlungen	234.663,48	209.500,00	323.100,00	311.300,00	311.300,00	311.300,00	61
3		+ Einzahlungen der sozialen Sicherung	0,00	0,00	0,00	0,00	0,00	0,00	62
4		+ Öffentlich-rechtliche Leistungsentgelte	86.918,96	81.100,00	83.100,00	83.100,00	83.100,00	83.100,00	63
5		+ Privatrechtliche Leistungsentgelte	3.801,22	3.600,00	3.600,00	3.600,00	3.600,00	3.600,00	641, 648
6		+ Kostenerstattungen und Kostenumlagen	958,77	100,00	500,00	100,00	100,00	100,00	642, 647, 648
7		+ Zinseinzahlungen und sonstige Finanzeinzahlungen	8.895,90	8.600,00	7.800,00	7.800,00	7.800,00	7.800,00	67
8		+ Sonstige laufende Einzahlungen	15.897,48	16.000,00	15.800,00	15.800,00	15.800,00	15.800,00	651, 66
9		Summe der laufenden Einzahlungen (Summe der Nummern 1 bis 8)	665.207,80	611.400,00	704.500,00	693.300,00	693.300,00	693.300,00	
10		- Personalauszahlungen	25.359,04	30.900,00	32.600,00	32.600,00	32.600,00	32.600,00	70
11		- Versorgungsauszahlungen	0,00	0,00	0,00	0,00	0,00	0,00	71
12		- Auszahlungen für Sach- und Dienstleistungen	199.315,15	245.200,00	295.900,00	231.200,00	231.200,00	231.200,00	72
13		- Zuwendungen, Umlagen und sonstige Transferauszahlungen	381.353,81	408.300,00	435.600,00	435.800,00	444.400,00	453.000,00	74
14		- Auszahlungen der sozialen Sicherung	0,00	0,00	0,00	0,00	0,00	0,00	75
15		- Zinsauszahlungen und sonstige Finanzauszahlungen	89,50	200,00	200,00	200,00	200,00	200,00	77
16		- Sonstige laufende Auszahlungen	15.406,18	16.300,00	17.300,00	17.500,00	17.200,00	17.400,00	76
17		Summe der laufenden Auszahlungen (Summe der Nummern 10 bis 16)	621.523,68	700.900,00	781.600,00	717.300,00	725.600,00	734.400,00	
18		jahresbezogener Saldo der laufenden Ein- und Auszahlungen vor planmäßiger Tilgung (Saldo der Nummern 9 und 17)	43.684,12	-89.500,00	-77.100,00	-24.000,00	-32.300,00	-41.100,00	
19		+ Einzahlungen aus Investitionszuwendungen	8.453,40	271.200,00	141.100,00	42.400,00	42.400,00	28.300,00	681,683
20		+ Einzahlungen aus Beiträgen und ändlichen Entgelten	120,00	0,00	0,00	0,00	0,00	0,00	682,683
21		+ Einzahlungen aus Anlagevermögen	0,00	0,00	0,00	0,00	0,00	0,00	684-686
22		+ Einzahlungen aus sonstigen Ausleihungen und Kreditgewährungen	0,00	0,00	0,00	0,00	0,00	0,00	687
23		+ Sonstige Investitionseinzahlungen	0,00	0,00	0,00	0,00	0,00	0,00	688, 689
24		Summe der Einzahlungen aus Investitionstätigkeit (Summe der Nummern 19 bis 23)	8.573,40	271.200,00	141.100,00	42.400,00	42.400,00	28.300,00	
25		- Auszahlungen für Anlagevermögen	0,00	494.500,00	166.600,00	0,00	0,00	0,00	781, 784, 786
26		- Auszahlungen für sonstigen Ausleihungen und Kreditgewährungen	0,00	0,00	0,00	0,00	0,00	0,00	787
27		- Sonstige Investitionsauszahlungen	0,00	0,00	0,00	0,00	0,00	0,00	788, 789
28		Summe der Auszahlungen aus Investitionstätigkeit (Summe der Nummern 25 bis 27)	0,00	494.500,00	166.600,00	0,00	0,00	0,00	
29		Saldo der Ein- und Auszahlungen aus Investitionstätigkeit (Saldo der Nummern 24 und 28)	8.573,40	-223.300,00	-25.500,00	42.400,00	42.400,00	28.300,00	
30		Finanzmittelüberschuss/Finanzmittelfehlbetrag (Summe der Nummern 18 und 29)	52.257,52	-312.800,00	-102.600,00	18.400,00	10.100,00	-12.800,00	
31		+ Einzahlungen aus der Aufnahme von Krediten für Investitionen und Investitionsförderungsmaßnahmen	0,00	199.300,00	0,00	0,00	0,00	0,00	691 + 692
32		- Auszahlungen für planmäßige Tilgung von Krediten für Investitionen und Investitionsförderungsmaßnahmen	0,00	0,00	0,00	0,00	0,00	0,00	791 + 792
33		- Sonstige Auszahlungen zur Tilgung von Krediten für Investitionen und Investitionsförderungsmaßnahmen	0,00	0,00	0,00	0,00	0,00	0,00	791 + 792
34		Saldo der Ein- und Auszahlungen aus Krediten für Investitionen und Investitionsförderungsmaßnahmen (Nummer 31 abzüglich Nummern 32 und 33)	0,00	199.300,00	0,00	0,00	0,00	0,00	
35		Saldo der durchlaufenden Gelder und ungeklärten Zahlungsvorgänge	0,00	0,00	0,00	0,00	0,00	0,00	699 ./ 799
36		Veränderung der liquiden Mittel und der Kassenkredite (Summe der Nummern 30, 34 und 35)	52.257,52	-113.500,00	-102.600,00	18.400,00	10.100,00	-12.800,00	
37		Jahresbezogener Saldo der laufenden Ein- und Auszahlungen (Saldo der Nummern 18 und 32)	43.684,12	-89.500,00	-77.100,00	-24.000,00	-32.300,00	-41.100,00	
nachrichtlich:									
38		Saldo der laufenden Ein- und Auszahlungen zum 31.12. des Haushaltsvorjahres	-26.223,37	17.460,75	-72.039,25	-149.139,25	-173.139,25	-205.439,25	
39		Saldo der laufenden Ein- und Auszahlungen zum 31.12. des Haushaltsjahres (Summe der Nummern 37 und 38)	17.460,75	-72.039,25	-149.139,25	-173.139,25	-205.439,25	-246.539,25	
		darunter:							

Haushaltsplan Gemeinde Dargen 2020

Muster 7
(zu § 3 Absatz 1 GemHVO-Doppik)

Finanzhaushalt								
Nr.	Einzahlungs- und Auszahlungsarten (gemäß § 3 Absatz 1 Satz 1 GemHVO-Doppik)	Ergebnisse des Haushalts- vorvorjahres	Ansätze des Haushalts- vorjahres einschließlich Nachträge	Ansatz des Haushalts- jahres	Planungs- daten des Haushalts- folgejahres	Planungs- daten des zweiten Haushalts- folgejahres	Planungs- daten des dritten Haushalts- folgejahres	Erläuterung
		2018	2019	2020	2021	2022	2023	Konto- nummer
		in €						
		1	2	3	4	5	6	
	Zuführung zum investiven Bereich aus einem positiven Saldo der laufenden Ein- und Auszahlungen zum 31. Dezember des Haushaltsjahres [Einzahlung in Nummer 23 (Sonstige Investitionseinzahlungen) und Auszahlung in Nummer 16 (Sonstige laufende Auszahlungen) enthalten]	0,00	0,00	0,00	0,00	0,00	0,00	
	Zuführung zur Deckung eines negativen Saldos der laufenden Ein- und Auszahlungen zum 31. Dezember des Haushaltsjahres aus dem investiven Bereich [Einzahlung in Nummer 8 (Sonstige laufende Einzahlungen) und Auszahlung in Nummer 27 (Sonstige Investitionsauszahlungen) enthalten]	0,00	0,00	0,00	0,00	0,00	0,00	

Haushaltsplan Gemeinde Dargen 2020

Muster 8
(zu § 4 Absatz 5 Satz 1 GemHVO-Doppik)

Übersicht über die Finanzdaten der Teilhaushalte

1. Übersicht über die Teilergebnishaushalte					
Nr.	Ertrags- und Aufwandsarten (gemäß § 4 Absatz 5 GemHVO-Doppik)		Summe aller Teilhaushalte	Zentrale Dienste	Zentrale Finanzleistungen
				1	2
			in €		1
1	+	Steuern und ähnliche Abgaben	270.600,00	0,00	270.600,00
2	+	Zuwendungen, allgemeine Umlagen und sonstige Transfererträge	359.200,00	47.900,00	311.300,00
3	+	Erträge der sozialen Sicherung	0,00	0,00	0,00
4	+	Öffentlich-rechtliche Leistungsentgelte	83.900,00	83.900,00	0,00
5	+	Privatrechtliche Leistungsentgelte	3.600,00	3.600,00	0,00
6	+	Kostenerstattungen und Kostenumlagen	500,00	500,00	0,00
7	+	Andere aktivierte Eigenleistungen	0,00	0,00	0,00
8	+	Zinserträge und sonstige Finanzerträge	7.800,00	0,00	7.800,00
9	+	Sonstige laufende Erträge	15.800,00	15.000,00	800,00
10	Summe der Erträge (Summe der Nummern 1 bis 9)		741.400,00	150.900,00	590.500,00
11	-	Personalaufwendungen	32.600,00	32.600,00	0,00
12	-	Versorgungsaufwendungen	0,00	0,00	0,00
13	-	Aufwendungen für Sach- und Dienstleistungen	295.900,00	295.900,00	0,00
14	-	Abschreibungen	72.700,00	72.700,00	0,00
15	-	Zuwendungen, Umlagen und sonstige Transferaufwendungen	435.600,00	100.800,00	334.800,00
16	-	Aufwendungen der sozialen Sicherung	0,00	0,00	0,00
17	-	Zinsaufwendungen und sonstige Finanzaufwendungen	200,00	0,00	200,00
18	-	Sonstige Aufwendungen	17.300,00	17.300,00	0,00
19	Summe der Aufwendungen (Summe der Nummern 11 bis 18)		854.300,00	519.300,00	335.000,00
20	Jahresergebnis des Teilhaushaltes vor Verrechnung der internen Leistungsbeziehungen und vor Veränderung der Rücklagen(Saldo der Nummern 10 und 19)		-112.900,00	-368.400,00	255.500,00
21	+	Erträge aus internen Leistungsbeziehungen	0,00	0,00	0,00
22	-	Aufwendungen aus internen Leistungsbeziehungen	0,00	0,00	0,00
23	Jahresergebnis des Teilhaushaltes nach Verrechnung der internen Leistungsbeziehungen und vor Veränderung der Rücklagen(Nummer 20 zuzüglich Nummer 21 abzüglich Nummer 22)		-112.900,00	-368.400,00	255.500,00

Haushaltsplan Gemeinde Dargen 2020

Muster 8
(zu § 4 Absatz 5 Satz 1 GemHVO-Doppik)

Übersicht über die Finanzdaten der Teilhaushalte

2. Übersicht über die Teilfinanzhaushalte					
Nr.	Ein- und Auszahlungsarten (gemäß § 4 Absatz 6 GemHVO-Doppik)		Summe aller Teilhaushalte	Zentrale Dienste	Zentrale Finanzleistungen
				1	2
			in €		
			1	2	3
1		+ Steuern und ähnliche Abgaben	270.600,00	0,00	270.600,00
2		+ Zuwendungen, allgemeine Umlagen und sonstige Transfereinzahlungen	323.100,00	11.800,00	311.300,00
3		+ Einzahlungen der sozialen Sicherung	0,00	0,00	0,00
4		+ Öffentlich-rechtliche Leistungsentgelte	83.100,00	83.100,00	0,00
5		+ Privatrechtliche Leistungsentgelte	3.600,00	3.600,00	0,00
6		+ Kostenerstattungen und Kostenumlagen	500,00	500,00	0,00
7		+ Zinseinzahlungen und sonstige Finanzeinzahlungen	7.800,00	0,00	7.800,00
8		+ Sonstige laufende Einzahlungen	15.800,00	15.000,00	800,00
9		Summe der laufenden Einzahlungen (Summe der Nummern 1 bis 8)	704.500,00	114.000,00	590.500,00
10		- Personalauszahlungen	32.600,00	32.600,00	0,00
11		- Versorgungsauszahlungen	0,00	0,00	0,00
12		- Auszahlungen für Sach- und Dienstleistungen	295.900,00	295.900,00	0,00
13		- Zuwendungen, Umlagen und sonstige Transferauszahlungen	435.600,00	100.800,00	334.800,00
14		- Auszahlungen der sozialen Sicherung	0,00	0,00	0,00
15		- Zinsauszahlungen und sonstige Finanzauszahlungen	200,00	0,00	200,00
16		- Sonstige laufende Auszahlungen	17.300,00	17.300,00	0,00
17		Summe der laufenden Auszahlungen (Summe der Nummern 10 bis 16)	781.600,00	446.600,00	335.000,00
18		jahresbezogener Saldo der laufenden Ein- und Auszahlungen vor planmäßiger Tilgung (Saldo der Nummern 9 und 17)	-77.100,00	-332.600,00	255.500,00
18.1		Saldo der Ein- und Auszahlungen aus internen Leistungsbeziehungen	0,00	0,00	0,00
18.2		jahresbezogener Saldo der laufenden Ein- und Auszahlungen vor planmäßiger Tilgung nach Verrechnung der internen Leistungsbeziehungen(Summe der Nummern 18 und 18.1)	-77.100,00	-332.600,00	255.500,00
19		+ Einzahlungen aus Investitionszuwendungen	141.100,00	98.700,00	42.400,00
20		+ Einzahlungen aus Beiträgen und ähnlichen Entgelten	0,00	0,00	0,00
21		+ Einzahlungen aus Anlagevermögen	0,00	0,00	0,00
22		+ Einzahlungen aus sonstigen Ausleihungen und Kreditgewährungen	0,00	0,00	0,00
23		+ Sonstige Investitionseinzahlungen	0,00	0,00	0,00
24		Summe der Einzahlungen aus Investitionstätigkeit(Summe der Nummern 19 bis 23)	141.100,00	98.700,00	42.400,00
25		- Auszahlungen für Anlagevermögen	166.600,00	166.600,00	0,00
26		- Auszahlungen für sonstige Ausleihungen und Kreditgewährungen	0,00	0,00	0,00
27		- Sonstige Investitionsauszahlungen	0,00	0,00	0,00
28		Summe der Auszahlungen aus Investitionstätigkeit(Summe der Nummern 25 bis 27)	166.600,00	166.600,00	0,00
29		Saldo der Ein- und Auszahlungen aus Investitionstätigkeit(Saldo der Nummern 24 und 28)	-25.500,00	-67.900,00	42.400,00
30		Finanzmittelüberschuss/Finanzmittelfehlbetrag des Teilhaushaltes(Summe der Nummern 18.2 und 29)	-102.600,00	-400.500,00	297.900,00

Haushaltsplan Gemeinde Dargen 2020

Muster 9
(zu § 4 GemHVO-Doppik)

Teilergebnishaushalt Teilhaushalt 1 Zentrale Dienste

Verantwortlich:

Nr.	Ertrags- und Aufwandsarten (gemäß § 4 Absatz 5 GemHVO-Doppik)		Summe aller Produkte	Wesentliche Produkte				
				Gemeindeorgane, Mitgliedschaften und Öffentlichkeitsarbeit	Allgemeines Grundvermögen Liegenschaften	Bauhof, Fuhrpark, MAE	Finanzen	Wahlen
				0311100	0311402	0311404	0311600	0312100
in €								
2	+	Zuwendungen, allgemeine Umlagen und sonstige Transfererträge	47.900,00	0,00	0,00	0,00	0,00	0,00
4	+	Öffentlich-rechtliche Leistungsentgelte	83.900,00	0,00	500,00	0,00	0,00	0,00
5	+	Privatrechtliche Leistungsentgelte	3.600,00	0,00	3.600,00	0,00	0,00	0,00
6	+	Kostenerstattungen und Kostenumlagen	500,00	0,00	0,00	0,00	0,00	100,00
9	+	Sonstige laufende Erträge	15.000,00	0,00	0,00	0,00	0,00	0,00
10		Summe der Erträge (Summe der Nummern 1 bis 9)	150.900,00	0,00	4.100,00	0,00	0,00	100,00
11	-	Personalaufwendungen	32.600,00	13.200,00	0,00	16.400,00	0,00	0,00
13	-	Aufwendungen für Sach- und Dienstleistungen	295.900,00	1.800,00	0,00	2.600,00	0,00	0,00
14	-	Abschreibungen	72.700,00	0,00	0,00	0,00	0,00	0,00
15	-	Zuwendungen, Umlagen und sonstige Transferaufwendungen	100.800,00	0,00	0,00	0,00	0,00	0,00
18	-	Sonstige Aufwendungen	17.300,00	2.300,00	5.900,00	600,00	0,00	0,00
19		Summe der Aufwendungen (Summe der Nummern 11 bis 18)	519.300,00	17.300,00	5.900,00	19.600,00	0,00	0,00
20		Jahresergebnis des Teilhaushaltes vor Verrechnung der internen Leistungsbeziehungen und vor Veränderung der Rücklagen(Saldo der Nummern 10 und 19)	-368.400,00	-17.300,00	-1.800,00	-19.600,00	0,00	100,00
23		Jahresergebnis des Teilhaushaltes nach Verrechnung der internen Leistungsbeziehungen und vor Veränderung der Rücklagen(Nummer 20 zuzüglich Nummer 21 abzüglich Nummer 22)	-368.400,00	-17.300,00	-1.800,00	-19.600,00	0,00	100,00

Haushaltsplan Gemeinde Dargen 2020

Muster 9
(zu § 4 GemHVO-Doppik)

Teilfinanzhaushalt Teilhaushalt 1 Zentrale Dienste								
Nr.	Ein- und Auszahlungsarten (gemäß § 4 Absatz 6 GemHVO-Doppik)		Summe aller Produkte	Wesentliche Produkte				
				Gemeindeorgane, Mitgliedschaften und Öffentlichkeitsar- beit	Allgemeines Grundvermögen Liegenschaften	Bauhof, Fuhrpark, MAE	Finanzen	Wahlen
				0311100	0311402	0311404	0311600	0312100
in €								
2	+	Zuwendungen, allgemeine Umlagen und sonstige Transfereinzahlungen	11.800,00	0,00	0,00	0,00	0,00	0,00
4	+	Öffentlich-rechtliche Leistungsentgelte	83.100,00	0,00	500,00	0,00	0,00	0,00
5	+	Privatrechtliche Leistungsentgelte	3.600,00	0,00	3.600,00	0,00	0,00	0,00
6	+	Kostenerstattungen und Kostenumlagen	500,00	0,00	0,00	0,00	0,00	100,00
8	+	Sonstige laufende Einzahlungen	15.000,00	0,00	0,00	0,00	0,00	0,00
9		Summe der laufenden Einzahlungen (Summe der Nummern 1 bis 8)	114.000,00	0,00	4.100,00	0,00	0,00	100,00
10	-	Personalauszahlungen	32.600,00	13.200,00	0,00	16.400,00	0,00	0,00
12	-	Auszahlungen für Sach- und Dienstleistungen	295.900,00	1.800,00	0,00	2.600,00	0,00	0,00
13	-	Zuwendungen, Umlagen und sonstige Transferauszahlungen	100.800,00	0,00	0,00	0,00	0,00	0,00
16	-	Sonstige laufende Auszahlungen	17.300,00	2.300,00	5.900,00	600,00	0,00	0,00
17		Summe der laufenden Auszahlungen (Summe der Nummern 10 bis 16)	446.600,00	17.300,00	5.900,00	19.600,00	0,00	0,00
18		jahresbezogener Saldo der laufenden Ein- und Auszahlungen vor planmäßiger Tilgung (Saldo der Nummern 9 und 17)	-332.600,00	-17.300,00	-1.800,00	-19.600,00	0,00	100,00
18.1		Saldo der Ein- und Auszahlungen aus internen Leistungsbeziehungen	0,00	0,00	0,00	0,00	0,00	0,00
18.2		jahresbezogener Saldo der laufenden Ein- und Auszahlungen vor planmäßiger Tilgung nach Verrechnung der internen Leistungsbeziehungen (Summe der Nummern 18 und 18.1)	-332.600,00	-17.300,00	-1.800,00	-19.600,00	0,00	100,00
19	+	Einzahlungen aus Investitionszuwendungen	98.700,00	0,00	0,00	0,00	0,00	0,00
24		Summe der Einzahlungen aus Investitionstätigkeit (Summe der Nummern 19 bis 23)	98.700,00	0,00	0,00	0,00	0,00	0,00
25	-	Auszahlungen für Anlagevermögen	166.600,00	0,00	0,00	0,00	0,00	0,00
28		Summe der Auszahlungen aus Investitionstätigkeit (Summe der Nummern 25 bis 27)	166.600,00	0,00	0,00	0,00	0,00	0,00
29		Saldo der Ein- und Auszahlungen aus Investitionstätigkeit (Saldo der Nummern 24 und 28)	-67.900,00	0,00	0,00	0,00	0,00	0,00
30		Finanzmittelüberschuss/Finanzmittelfehlbetrag des Teilhaushaltes (Summe der Nummern 18.2 und 29)	-400.500,00	-17.300,00	-1.800,00	-19.600,00	0,00	100,00

Haushaltsplan Gemeinde Dargen 2020

Muster 9
(zu § 4 GemHVO-Doppik)

Teilergebnishaushalt Teilhaushalt 1 Zentrale Dienste								
Nr.	Ertrags- und Aufwandsarten (gemäß § 4 Absatz 5 GemHVO-Doppik)		Wesentliche Produkte					
			Freiwillige Feuerwehr Dargen	Schulkostenbeiträge an andere Grundschulen	Schulkostenbeiträge an regionale Schulen	Heimat- und sonstige Kulturpflege	Kindertageseinrichtungen und Tagespflege	Kindertagesstätte Zirchow
			0312600	0321102	0321502	0328100	0336100	0336502
in €								
2	+	Zuwendungen, allgemeine Umlagen und sonstige Transfererträge	14.400,00	0,00	0,00	0,00	0,00	0,00
6	+	Kostenerstattungen und Kostenumlagen	0,00	0,00	400,00	0,00	0,00	0,00
10		Summe der Erträge (Summe der Nummern 1 bis 9)	14.400,00	0,00	400,00	0,00	0,00	0,00
11	-	Personalaufwendungen	3.000,00	0,00	0,00	0,00	0,00	0,00
13	-	Aufwendungen für Sach- und Dienstleistungen	42.400,00	39.200,00	26.800,00	900,00	0,00	100,00
14	-	Abschreibungen	9.000,00	0,00	0,00	0,00	0,00	0,00
15	-	Zuwendungen, Umlagen und sonstige Transferaufwendungen	0,00	0,00	0,00	0,00	100.800,00	0,00
18	-	Sonstige Aufwendungen	7.900,00	0,00	0,00	0,00	0,00	0,00
19		Summe der Aufwendungen (Summe der Nummern 11 bis 18)	62.300,00	39.200,00	26.800,00	900,00	100.800,00	100,00
20		Jahresergebnis des Teilhaushaltes vor Verrechnung der internen Leistungsbeziehungen und vor Veränderung der Rücklagen(Saldo der Nummern 10 und 19)	-47.900,00	-39.200,00	-26.400,00	-900,00	-100.800,00	-100,00
23		Jahresergebnis des Teilhaushaltes nach Verrechnung der internen Leistungsbeziehungen und vor Veränderung der Rücklagen(Nummer 20 zuzüglich Nummer 21 abzüglich Nummer 22)	-47.900,00	-39.200,00	-26.400,00	-900,00	-100.800,00	-100,00

Haushaltsplan Gemeinde Dargen 2020

Muster 9
(zu § 4 GemHVO-Doppik)

Teilfinanzhaushalt Teilhaushalt 1 Zentrale Dienste								
Nr.	Ein- und Auszahlungssarten (gemäß § 4 Absatz 6 GemHVO-Doppik)		Wesentliche Produkte					
			Freiwillige Feuerwehr Dargen	Schulkostenbeiträge an andere Grundschulen	Schulkostenbeiträge an regionale Schulen	Heimat- und sonstige Kulturpflege	Kindertageseinrichtungen und Tagespflege	Kindertagesstätte Zirchow
			0312600	0321102	0321502	0328100	0336100	0336502
			in €					
2	+	Zuwendungen, allgemeine Umlagen und sonstige Transfereinzahlungen	8.000,00	0,00	0,00	0,00	0,00	0,00
6	+	Kostenerstattungen und Kostenumlagen	0,00	0,00	400,00	0,00	0,00	0,00
9		Summe der laufenden Einzahlungen (Summe der Nummern 1 bis 8)	8.000,00	0,00	400,00	0,00	0,00	0,00
10	-	Personalauszahlungen	3.000,00	0,00	0,00	0,00	0,00	0,00
12	-	Auszahlungen für Sach- und Dienstleistungen	42.400,00	39.200,00	26.800,00	900,00	0,00	100,00
13	-	Zuwendungen, Umlagen und sonstige Transferauszahlungen	0,00	0,00	0,00	0,00	100.800,00	0,00
16	-	Sonstige laufende Auszahlungen	7.900,00	0,00	0,00	0,00	0,00	0,00
17		Summe der laufenden Auszahlungen (Summe der Nummern 10 bis 16)	53.300,00	39.200,00	26.800,00	900,00	100.800,00	100,00
18		jahresbezogener Saldo der laufenden Ein- und Auszahlungen vor planmäßiger Tilgung (Saldo der Nummern 9 und 17)	-45.300,00	-39.200,00	-26.400,00	-900,00	-100.800,00	-100,00
18.1		Saldo der Ein- und Auszahlungen aus internen Leistungsbeziehungen	0,00	0,00	0,00	0,00	0,00	0,00
18.2		jahresbezogener Saldo der laufenden Ein- und Auszahlungen vor planmäßiger Tilgung nach Verrechnung der internen Leistungsbeziehungen(Summe der Nummern 18 und 18.1)	-45.300,00	-39.200,00	-26.400,00	-900,00	-100.800,00	-100,00
24		Summe der Einzahlungen aus Investitionstätigkeit(Summe der Nummern 19 bis 23)	0,00	0,00	0,00	0,00	0,00	0,00
25	-	Auszahlungen für Anlagevermögen	6.500,00	0,00	0,00	0,00	0,00	0,00
28		Summe der Auszahlungen aus Investitionstätigkeit(Summe der Nummern 25 bis 27)	6.500,00	0,00	0,00	0,00	0,00	0,00
29		Saldo der Ein- und Auszahlungen aus Investitionstätigkeit(Saldo der Nummern 24 und 28)	-6.500,00	0,00	0,00	0,00	0,00	0,00
30		Finanzmittelüberschuss/Finanzmittelfehlbetrag des Teilhaushaltes(Summe der Nummern 18.2 und 29)	-51.800,00	-39.200,00	-26.400,00	-900,00	-100.800,00	-100,00

Haushaltsplan Gemeinde Dargen 2020

Muster 9
(zu § 4 GemHVO-Doppik)

Teilergebnishaushalt Teilhaushalt 1 Zentrale Dienste								
Nr.	Ertrags- und Aufwandsarten (gemäß § 4 Absatz 5 GemHVO-Doppik)		Wesentliche Produkte					
			Gemeindeeigene Spielplätze	Räumliche Planungs- und Entwicklungsmaß- nahmen	Windkraftschöpfw erk	Konzessionsabgab en	Gemeindestraße, - wege, -plätze, Haltestellen und Parkplätze	Straßenbeleuchtun g
			0336601	0351100	0352300	0354000	0354100	0354101
in €								
2	+	Zuwendungen, allgemeine Umlagen und sonstige Transfererträge	4.100,00	0,00	0,00	0,00	28.400,00	1.000,00
4	+	Öffentlich-rechtliche Leistungsentgelte	0,00	0,00	0,00	0,00	700,00	0,00
9	+	Sonstige laufende Erträge	0,00	0,00	0,00	15.000,00	0,00	0,00
10		Summe der Erträge (Summe der Nummern 1 bis 9)	4.100,00	0,00	0,00	15.000,00	29.100,00	1.000,00
13	-	Aufwendungen für Sach- und Dienstleistungen	5.400,00	0,00	200,00	0,00	57.500,00	26.300,00
14	-	Abschreibungen	300,00	0,00	0,00	0,00	61.600,00	1.500,00
18	-	Sonstige Aufwendungen	0,00	0,00	0,00	0,00	400,00	0,00
19		Summe der Aufwendungen (Summe der Nummern 11 bis 18)	5.700,00	0,00	200,00	0,00	119.500,00	27.800,00
20		Jahresergebnis des Teilhaushaltes vor Verrechnung der internen Leistungsbeziehungen und vor Veränderung der Rücklagen(Saldo der Nummern 10 und 19)	-1.600,00	0,00	-200,00	15.000,00	-90.400,00	-26.800,00
23		Jahresergebnis des Teilhaushaltes nach Verrechnung der internen Leistungsbeziehungen und vor Veränderung der Rücklagen(Nummer 20 zuzüglich Nummer 21 abzüglich Nummer 22)	-1.600,00	0,00	-200,00	15.000,00	-90.400,00	-26.800,00

Haushaltsplan Gemeinde Dargen 2020

Muster 9
(zu § 4 GemHVO-Doppik)

Teilfinanzhaushalt Teilhaushalt 1 Zentrale Dienste								
Nr.	Ein- und Auszahlungssarten (gemäß § 4 Absatz 6 GemHVO-Doppik)		Wesentliche Produkte					
			Gemeindeeigene Spielplätze	Räumliche Planungs- und Entwicklungsmaß nahmen	Windkraftschöpfw erk	Konzessionsabga ben	Gemeindestraße, -wege, -plätze, Haltestellen und Parkplätze	Straßenbeleucht ung
			0336601	0351100	0352300	0354000	0354100	0354101
in €								
2	+	Zuwendungen, allgemeine Umlagen und sonstige Transfereinzahlungen	3.800,00	0,00	0,00	0,00	0,00	
8	+	Sonstige laufende Einzahlungen	0,00	0,00	0,00	15.000,00	0,00	
9		Summe der laufenden Einzahlungen (Summe der Nummern 1 bis 8)	3.800,00	0,00	0,00	15.000,00	0,00	
12	-	Auszahlungen für Sach- und Dienstleistungen	5.400,00	0,00	200,00	0,00	57.500,00	
16	-	Sonstige laufende Auszahlungen	0,00	0,00	0,00	0,00	400,00	
17		Summe der laufenden Auszahlungen (Summe der Nummern 10 bis 16)	5.400,00	0,00	200,00	0,00	57.900,00	
18		jahresbezogener Saldo der laufenden Ein- und Auszahlungen vor planmäßiger Tilgung (Saldo der Nummern 9 und 17)	-1.600,00	0,00	-200,00	15.000,00	-57.900,00	
18.1		Saldo der Ein- und Auszahlungen aus internen Leistungsbeziehungen	0,00	0,00	0,00	0,00	0,00	
18.2		jahresbezogener Saldo der laufenden Ein- und Auszahlungen vor planmäßiger Tilgung nach Verrechnung der internen Leistungsbeziehungen(Summe der Nummern 18 und 18.1)	-1.600,00	0,00	-200,00	15.000,00	-57.900,00	
19	+	Einzahlungen aus Investitionszuwendungen	26.200,00	0,00	0,00	0,00	72.500,00	
24		Summe der Einzahlungen aus Investitionstätigkeit(Summe der Nummern 19 bis 23)	26.200,00	0,00	0,00	0,00	72.500,00	
25	-	Auszahlungen für Anlagevermögen	29.100,00	0,00	0,00	0,00	131.000,00	
28		Summe der Auszahlungen aus Investitionstätigkeit(Summe der Nummern 25 bis 27)	29.100,00	0,00	0,00	0,00	131.000,00	
29		Saldo der Ein- und Auszahlungen aus Investitionstätigkeit(Saldo der Nummern 24 und 28)	-2.900,00	0,00	0,00	0,00	-58.500,00	
30		Finanzmittelüberschuss/Finanzmittelfehlbetrag des Teilhaushaltes(Summe der Nummern 18.2 und 29)	-4.500,00	0,00	-200,00	15.000,00	-116.400,00	

Haushaltsplan Gemeinde Dargen 2020

Muster 9
(zu § 4 GemHVO-Doppik)

</

Haushaltsplan Gemeinde Dargen 2020

Muster 9
(zu § 4 GemHVO-Doppik)

Teilfinanzhaushalt Teilhaushalt 1 Zentrale Dienste								
Nr.	Ein- und Auszahlungsarten (gemäß § 4 Absatz 6 GemHVO-Doppik)		Wesentliche Produkte			Sonstige Produkte		
			Straßenreinigung und Winterdienst	Wasser- und Bodenverband	Friedhof Kachlin			
			0354102	0355200	0355300			
in €								
4	+	Öffentlich-rechtliche Leistungsentgelte	0,00	82.000,00	600,00			
9		Summe der laufenden Einzahlungen (Summe der Nummern 1 bis 8)	0,00	82.000,00	600,00			
12	-	Auszahlungen für Sach- und Dienstleistungen	9.000,00	82.000,00	1.700,00			
16	-	Sonstige laufende Auszahlungen	0,00	0,00	200,00			
17		Summe der laufenden Auszahlungen (Summe der Nummern 10 bis 16)	9.000,00	82.000,00	1.900,00			
18		jahresbezogener Saldo der laufenden Ein- und Auszahlungen vor planmäßiger Tilgung (Saldo der Nummern 9 und 17)	-9.000,00	0,00	-1.300,00			
18.1		Saldo der Ein- und Auszahlungen aus internen Leistungsbeziehungen	0,00	0,00	0,00			
18.2		jahresbezogener Saldo der laufenden Ein- und Auszahlungen vor planmäßiger Tilgung nach Verrechnung der internen Leistungsbeziehungen(Summe der Nummern 18 und 18.1)	-9.000,00	0,00	-1.300,00			
24		Summe der Einzahlungen aus Investitionstätigkeit(Summe der Nummern 19 bis 23)	0,00	0,00	0,00			
28		Summe der Auszahlungen aus Investitionstätigkeit(Summe der Nummern 25 bis 27)	0,00	0,00	0,00			
29		Saldo der Ein- und Auszahlungen aus Investitionstätigkeit(Saldo der Nummern 24 und 28)	0,00	0,00	0,00			
30		Finanzmittelüberschuss/Finanzmittelfehlbetrag des Teilhaushaltes(Summe der Nummern 18.2 und 29)	-9.000,00	0,00	-1.300,00			

Haushaltsplan Gemeinde Dargen 2020

Muster 9
(zu § 4 GemHVO-Doppik)

Teilergebnishaushalt Teilhaushalt 2 Zentrale Finanzleistungen

Verantwortlich:

Nr.	Ertrags- und Aufwandsarten (gemäß § 4 Absatz 5 GemHVO-Doppik)		Summe aller Produkte	Wesentliche Produkte				Sonstige Produkte
				Steuern, Allgemeine Zuweisungen, allgemeine Umlagen	Sonstige allgemeine Finanzwirtschaft	Beteiligungen an Versorgungsunter- nehmen	Finanzen	
				0361100	0361200	0362600	61200	
in €								
1	+	Steuern und ähnliche Abgaben	270.600,00	270.600,00	0,00	0,00	0,00	
2	+	Zuwendungen, allgemeine Umlagen und sonstige Transfererträge	311.300,00	311.300,00	0,00	0,00	0,00	
8	+	Zinserträge und sonstige Finanzerträge	7.800,00	100,00	0,00	7.700,00	0,00	
9	+	Sonstige laufende Erträge	800,00	0,00	0,00	0,00	800,00	
10		Summe der Erträge (Summe der Nummern 1 bis 9)	590.500,00	582.000,00	0,00	7.700,00	800,00	
15	-	Zuwendungen, Umlagen und sonstige Transferaufwendungen	334.800,00	334.800,00	0,00	0,00	0,00	
17	-	Zinsaufwendungen und sonstige Finanzaufwendungen	200,00	100,00	100,00	0,00	0,00	
19		Summe der Aufwendungen (Summe der Nummern 11 bis 18)	335.000,00	334.900,00	100,00	0,00	0,00	
20		Jahresergebnis des Teilhaushaltes vor Verrechnung der internen Leistungsbeziehungen und vor Veränderung der Rücklagen(Saldo der Nummern 10 und 19)	255.500,00	247.100,00	-100,00	7.700,00	800,00	
23		Jahresergebnis des Teilhaushaltes nach Verrechnung der internen Leistungsbeziehungen und vor Veränderung der Rücklagen(Nummer 20 zuzüglich Nummer 21 abzüglich Nummer 22)	255.500,00	247.100,00	-100,00	7.700,00	800,00	

Haushaltsplan Gemeinde Dargen 2020

Muster 9
(zu § 4 GemHVO-Doppik)

Teilfinanzhaushalt Teilhaushalt 2 Zentrale Finanzleistungen								
Nr.	Ein- und Auszahlungssarten (gemäß § 4 Absatz 6 GemHVO-Doppik)		Summe aller Produkte	Wesentliche Produkte			Sonstige Produkte	
				Steuern, Allgemeine Zuweisungen, allgemeine Umlagen	Sonstige allgemeine Finanzwirtschaft	Beteiligungen an Versorgungsunter- nehmen	Finanzen	
				0361100	0361200	0362600	61200	
in €								
1	+	Steuern und ähnliche Abgaben	270.600,00	270.600,00	0,00	0,00	0,00	
2	+	Zuwendungen, allgemeine Umlagen und sonstige Transfereinzahlungen	311.300,00	311.300,00	0,00	0,00	0,00	
7	+	Zinseinzahlungen und sonstige Finanzeinzahlungen	7.800,00	100,00	0,00	7.700,00	0,00	
8	+	Sonstige laufende Einzahlungen	800,00	0,00	0,00	0,00	800,00	
9	Summe der laufenden Einzahlungen (Summe der Nummern 1 bis 8)		590.500,00	582.000,00	0,00	7.700,00	800,00	
13	-	Zuwendungen, Umlagen und sonstige Transferauszahlungen	334.800,00	334.800,00	0,00	0,00	0,00	
15	-	Zinsauszahlungen und sonstige Finanzauszahlungen	200,00	100,00	100,00	0,00	0,00	
17	Summe der laufenden Auszahlungen (Summe der Nummern 10 bis 16)		335.000,00	334.900,00	100,00	0,00	0,00	
18	jahresbezogener Saldo der laufenden Ein- und Auszahlungen vor planmäßiger Tilgung (Saldo der Nummern 9 und 17)		255.500,00	247.100,00	-100,00	7.700,00	800,00	
18.1	Saldo der Ein- und Auszahlungen aus internen Leistungsbeziehungen		0,00	0,00	0,00	0,00	0,00	
18.2	jahresbezogener Saldo der laufenden Ein- und Auszahlungen vor planmäßiger Tilgung nach Verrechnung der internen Leistungsbeziehungen(Summe der Nummern 18 und 18.1)		255.500,00	247.100,00	-100,00	7.700,00	800,00	
19	+	Einzahlungen aus Investitionszuwendungen	42.400,00	42.400,00	0,00	0,00	0,00	
24	Summe der Einzahlungen aus Investitionstätigkeit(Summe der Nummern 19 bis 23)		42.400,00	42.400,00	0,00	0,00	0,00	
28	Summe der Auszahlungen aus Investitionstätigkeit(Summe der Nummern 25 bis 27)		0,00	0,00	0,00	0,00	0,00	
29	Saldo der Ein- und Auszahlungen aus Investitionstätigkeit(Saldo der Nummern 24 und 28)		42.400,00	42.400,00	0,00	0,00	0,00	
30	Finanzmittelüberschuss/Finanzmittelfehlbetrag des Teilhaushaltes(Summe der Nummern 18.2 und 29)		297.900,00	289.500,00	-100,00	7.700,00	800,00	

Haushaltsplan Gemeinde Dargen 2020

Produktbeschreibung						
Produktbereich	11	Innere Verwaltung				
Produktgruppe	111	Verwaltungssteuerung				
Produkt	11100	Verwaltungssteuerung				
Produktinformation						
Verantwortliche Organisationseinheit			Verantwortliche Person(en)			
Beschreibung des Produktes		Verwaltungsleitung, Amtsvorsteher, Amtsausschuss, andere Ausschüsse, Verfügungsmittel und Geschäftsausgaben Amtsvorsteher, Sekretariat, Sitzungsmanagement Gemeindevertretungen und Ausschüsse, Aufwandsentschädigungen und Sitzungsgelder, Mitgliedschaften in Vereinen und Verbänden, Vereine und Verbände, Personalrat, Öffentlichkeitsarbeit - Bekanntmachungen, Ortsrecht, Rechtsangelegenheiten, Veranstaltungen, Ehrungen, Jubiläen, Repräsentationen				
Ziele		Sicherstellung und Gewährleistung einer optimalen Verwaltungsarbeit, Herbeiführen und Umsetzung der Beschlussfassungen, politische Willensbildung				
Kennzahlen	Haushaltsvorvor-jahr	Haushaltsvorjahr	Haushaltsjahr	Erstes Haushaltsfolgejahr	Zweites Haushaltsfolgejahr	Drittes Haushaltsfolgejahr
Grund-/Kennzahl n	0,00	0,00	0,00	0,00	0,00	0,00
Finanzen in €:	laufende Einzahlungen	laufende Auszahlungen	Saldo	Erträge	Aufwendungen	Ergebnis
Haushaltsvorjahr	0,00	12.600,00	-12.600,00	0,00	12.600,00	-12.600,00
Haushaltsjahr	0,00	17.300,00	-17.300,00	0,00	17.300,00	-17.300,00
Veränderung gegenüber dem Vorjahr	0,00	4.700,00	-4.700,00	0,00	4.700,00	-4.700,00
Produktbereich	11	Innere Verwaltung				
Produktgruppe	114	Zentrale Dienste				
Produkt	11402	Allgemeines Grundvermögen, Liegenschaften				
Produktinformation						
Verantwortliche Organisationseinheit			Verantwortliche Person(en)			
Beschreibung des Produktes		Kauf, Verkauf und Tausch von Grundstücken, Wertgutachten, Vermessungen für Liegenschaften, Erbbaurechte, Vorkaufsrechte, Kataster, Miet- und Pachtverträge, + deren Abrechnungen, Wohnungsverwaltung, Versicherungen, Bewirtschaftung kommunaler Objekte, soweit sie nicht anderen Produkten zugeordnet sind				
Ziele		wirtschaftliche Verwaltung des Grundvermögens				
Kennzahlen	Haushaltsvorvor-jahr	Haushaltsvorjahr	Haushaltsjahr	Erstes Haushaltsfolgejahr	Zweites Haushaltsfolgejahr	Drittes Haushaltsfolgejahr
Grund-/Kennzahl n	0,00	0,00	0,00	0,00	0,00	0,00
Finanzen in €:	laufende Einzahlungen	laufende Auszahlungen	Saldo	Erträge	Aufwendungen	Ergebnis
Haushaltsvorjahr	4.100,00	3.300,00	800,00	4.100,00	3.300,00	800,00
Haushaltsjahr	4.100,00	5.900,00	-1.800,00	4.100,00	5.900,00	-1.800,00
Veränderung gegenüber dem Vorjahr	0,00	2.600,00	-2.600,00	0,00	2.600,00	-2.600,00
Produktbereich	11	Innere Verwaltung				
Produktgruppe	114	Zentrale Dienste				
Produkt	11404	Bauhof				
Produktinformation						
Verantwortliche Organisationseinheit			Verantwortliche Person(en)			
Beschreibung des Produktes		Wirtschaftshof, Gemeindearbeiter,alle Aufgaben des Bauhofes.Reinigung öffentlicher Flächen, Winterdienst, Pflege von Grünanlagen, kleine Straßenunterhaltungsmaßnahmen, Hausmeisterdienste				
Ziele		Pflege der gemeindlichen Flächen.Erfüllung der Pflichten im Rahmen der Gewährleistung der Verkehrssicherungspflicht				
Kennzahlen	Haushaltsvorvor-jahr	Haushaltsvorjahr	Haushaltsjahr	Erstes Haushaltsfolgejahr	Zweites Haushaltsfolgejahr	Drittes Haushaltsfolgejahr

Haushaltsplan Gemeinde Dargen 2020

Produktbeschreibung						
Grund-/Kennzahl n	0,00	0,00	0,00	0,00	0,00	0,00
Finanzen in €:	laufende Einzahlungen	laufende Auszahlungen	Saldo	Erträge	Aufwendungen	Ergebnis
Haushaltsvorjahr	0,00	18.600,00	-18.600,00	0,00	18.800,00	-18.800,00
Haushaltsjahr	0,00	19.600,00	-19.600,00	0,00	19.600,00	-19.600,00
Veränderung gegenüber dem Vorjahr	0,00	1.000,00	-1.000,00	0,00	800,00	-800,00
Produktbereich 11 Innere Verwaltung Produktgruppe 116 Finanzen Produkt 11600 Finanzen						
Produktinformation						
Verantwortliche Organisationseinheit				Verantwortliche Person(en)		
Beschreibung des Produktes Planung, Bewirtschaftung und Abwicklung der Haushalte, Jahresrechnungen, Bilanzen, Kreditmanagement, Steuern u. a. Abgaben, Zentrales Anordnungswesen, Anlagenbuchführung, Zahlungsverkehr, Vollstreckung						
Ziele Sicherstellen einer geordneten Finanzwirtschaft, Abwicklung des Zahlungsverkehrs						
Kennzahlen	Haushaltsvorvor-jahr	Haushaltsvorjahr	Haushaltsjahr	Erstes Haushaltsfolgejahr	Zweites Haushaltsfolgejahr	Drittes Haushaltsfolgejahr
Grund-/Kennzahl n	0,00	0,00	0,00	0,00	0,00	0,00
Finanzen in €:	laufende Einzahlungen	laufende Auszahlungen	Saldo	Erträge	Aufwendungen	Ergebnis
Haushaltsvorjahr	0,00	0,00	0,00	0,00	0,00	0,00
Haushaltsjahr	0,00	0,00	0,00	0,00	0,00	0,00
Veränderung gegenüber dem Vorjahr	0,00	0,00	0,00	0,00	0,00	0,00
Produktbereich 12 Sicherheit und Ordnung Produktgruppe 121 Statistik und Wahlen Produkt 12100 Wahlen						
Produktinformation						
Verantwortliche Organisationseinheit				Verantwortliche Person(en)		
Beschreibung des Produktes Vorbereitung, Durchführung und Nachbereitung von Wahlen, Bürgerbegehren und Bürgerentscheide						
Ziele Terminorientierte und kostengünstige Durchführung der Wahlen unter Beachtung der gesetzlichen Vorgaben						
Kennzahlen	Haushaltsvorvor-jahr	Haushaltsvorjahr	Haushaltsjahr	Erstes Haushaltsfolgejahr	Zweites Haushaltsfolgejahr	Drittes Haushaltsfolgejahr
Grund-/Kennzahl n	0,00	0,00	0,00	0,00	0,00	0,00
Finanzen in €:	laufende Einzahlungen	laufende Auszahlungen	Saldo	Erträge	Aufwendungen	Ergebnis
Haushaltsvorjahr	100,00	600,00	-500,00	100,00	600,00	-500,00
Haushaltsjahr	100,00	0,00	100,00	100,00	0,00	100,00
Veränderung gegenüber dem Vorjahr	0,00	-600,00	600,00	0,00	-600,00	600,00
Produktbereich 12 Sicherheit und Ordnung Produktgruppe 126 Brandschutz Produkt 12600 Brandschutz						
Produktinformation						
Verantwortliche Organisationseinheit				Verantwortliche Person(en)		

Haushaltsplan Gemeinde Dargen 2020

Produktbeschreibung						
Beschreibung des Produktes Abrechnung kostenpflichtiger Feuerwehreinsätze / Beschaffung und Unterhaltung von Fahrzeugen und feuerwehrtechnischer Ausrüstung für die freiwilligen Feuerwehren / Unterstützung der Wehrführungen, Wahrnehmung der Verwaltungsaufgaben für die Freiwilligen Feuerwehren / Satzungsangelegenheiten						
Ziele Sicherstellung des abwehrenden und vorbeugenden Brandschutzes in der Gemeinde unter Einhaltung der vorgegebenen Schutzziele						
Kennzahlen	Haushaltsvorvor-jahr	Haushaltsvorjahr	Haushaltsjahr	Erstes Haushaltsfolgejahr	Zweites Haushaltsfolgejahr	Drittes Haushaltsfolgejahr
Grund-/Kennzahl n	0,00	0,00	0,00	0,00	0,00	0,00
Finanzen in €:	laufende Einzahlungen	laufende Auszahlungen	Saldo	Erträge	Aufwendungen	Ergebnis
Haushaltsvorjahr	0,00	26.200,00	-26.200,00	6.400,00	35.600,00	-29.200,00
Haushaltsjahr	8.000,00	53.300,00	-45.300,00	14.400,00	62.300,00	-47.900,00
Veränderung gegenüber dem Vorjahr	8.000,00	27.100,00	-19.100,00	8.000,00	26.700,00	-18.700,00
Produktbereich 21 Schulträgeraufgaben - allgemeinbildende Schulen						
Produktgruppe 211 Grundschulen (§ 11 Abs. 2 Nr. 1a) SchulG M-V)						
Produkt 21102 Schulkostenbeiträge für Grundschulen						
Produktinformation						
Verantwortliche Organisationseinheit			Verantwortliche Person(en)			
Beschreibung des Produktes Abrechnung und Kontrolle des Schullastenausgleiches						
Ziele Erhaltung der Rahmenbedingungen zur Sicherstellung eines den Auftragsgrundlagen entsprechenden und zeitgemäßen Schulbetriebs für Grundschulen						
Kennzahlen	Haushaltsvorvor-jahr	Haushaltsvorjahr	Haushaltsjahr	Erstes Haushaltsfolgejahr	Zweites Haushaltsfolgejahr	Drittes Haushaltsfolgejahr
Grund-/Kennzahl n	0,00	0,00	0,00	0,00	0,00	0,00
Finanzen in €:	laufende Einzahlungen	laufende Auszahlungen	Saldo	Erträge	Aufwendungen	Ergebnis
Haushaltsvorjahr	0,00	39.200,00	-39.200,00	0,00	39.200,00	-39.200,00
Haushaltsjahr	0,00	39.200,00	-39.200,00	0,00	39.200,00	-39.200,00
Veränderung gegenüber dem Vorjahr	0,00	0,00	0,00	0,00	0,00	0,00
Produktbereich 21 Schulträgeraufgaben - allgemeinbildende Schulen						
Produktgruppe 215 Regionale Schulen (§ 11 Abs. 2 Nr. 1b) SchulG M-V)						
Produkt 21502 Schulkostenbeiträge für Regionalschulen						
Produktinformation						
Verantwortliche Organisationseinheit			Verantwortliche Person(en)			
Beschreibung des Produktes Abrechnung und Kontrolle des Schullastenausgleiches						
Ziele Erhaltung der Rahmenbedingungen zur Sicherstellung eines den Auftragsgrundlagen entsprechenden und zeitgemäßen Schulbetriebs für regionale Schulen						
Kennzahlen	Haushaltsvorvor-jahr	Haushaltsvorjahr	Haushaltsjahr	Erstes Haushaltsfolgejahr	Zweites Haushaltsfolgejahr	Drittes Haushaltsfolgejahr
Grund-/Kennzahl n	0,00	0,00	0,00	0,00	0,00	0,00
Finanzen in €:	laufende Einzahlungen	laufende Auszahlungen	Saldo	Erträge	Aufwendungen	Ergebnis
Haushaltsvorjahr	0,00	26.100,00	-26.100,00	0,00	26.100,00	-26.100,00
Haushaltsjahr	400,00	26.800,00	-26.400,00	400,00	26.800,00	-26.400,00
Veränderung gegenüber dem Vorjahr	400,00	700,00	-300,00	400,00	700,00	-300,00

Haushaltsplan Gemeinde Dargen 2020

Produktbeschreibung						
Produktbereich	28	Heimat- und sonstige Kulturpflege				
Produktgruppe	281	Heimat- und sonstige Kulturpflege				
Produkt	28100	Heimat- und sonstige Kulturpflege				
Produktinformation						
Verantwortliche Organisationseinheit			Verantwortliche Person(en)			
Beschreibung des Produktes		Unterstützung und Förderung von Verschönerungs- und Heimatvereinen; Volks-, Trachten, Heimat- und Brauchtumsfesten; Gemeindechroniken, Regelmäßige Unterstützung von Personen, Personengruppen, kulturellen Einrichtungen durch finanzielle Zuschüsse und/oder Sachleistungen. Förderung von Heimat- und Kulturangelegenheiten mit wichtiger politischer Bedeutung				
Ziele		Erhalt des Brauchtums. Förderung des ehrenamtlichen Engagements. Erhalt und Schaffung von kulturellen Angeboten zur Wirtschaftsförderung im Hauptwirtschaftszweig Tourismus, Erhöhung der Wohnattraktivität, Erhalt von historischen Heimatwerten				
Kennzahlen	Haushaltsvorvorjahr	Haushaltsvorjahr	Haushaltsjahr	Erstes Haushaltsfolgejahr	Zweites Haushaltsfolgejahr	Drittes Haushaltsfolgejahr
Grund-/Kennzahl n	0,00	0,00	0,00	0,00	0,00	0,00
Finanzen in €:	laufende Einzahlungen	laufende Auszahlungen	Saldo	Erträge	Aufwendungen	Ergebnis
Haushaltsvorjahr	0,00	900,00	-900,00	0,00	900,00	-900,00
Haushaltsjahr	0,00	900,00	-900,00	0,00	900,00	-900,00
Veränderung gegenüber dem Vorjahr	0,00	0,00	0,00	0,00	0,00	0,00
Produktbereich	36	Kinder-, Jugend- und Familienhilfe				
Produktgruppe	361	Förderung von Kindern in Tageseinrichtungen und in Tagespflege				
Produkt	36100	Förderung von Kindern in Tageseinrichtungen und in Tagespflege				
Produktinformation						
Verantwortliche Organisationseinheit			Verantwortliche Person(en)			
Beschreibung des Produktes		Entgegennahme, Prüfung und Bescheidung der Anträge nach dem KIFöG, Verwaltungsseitige Betreuung der Zahlungen der Regelkostenbeiträge der Wohnsitzgemeinden an die Tageseinrichtungen				
Ziele		Sicherstellung des geregelten Tagesbetriebes der Kindereinrichtungen, Verhinderung von Leistungsmissbrauch				
Kennzahlen	Haushaltsvorvorjahr	Haushaltsvorjahr	Haushaltsjahr	Erstes Haushaltsfolgejahr	Zweites Haushaltsfolgejahr	Drittes Haushaltsfolgejahr
Grund-/Kennzahl n	0,00	0,00	0,00	0,00	0,00	0,00
Finanzen in €:	laufende Einzahlungen	laufende Auszahlungen	Saldo	Erträge	Aufwendungen	Ergebnis
Haushaltsvorjahr	0,00	80.000,00	-80.000,00	0,00	80.000,00	-80.000,00
Haushaltsjahr	0,00	100.800,00	-100.800,00	0,00	100.800,00	-100.800,00
Veränderung gegenüber dem Vorjahr	0,00	20.800,00	-20.800,00	0,00	20.800,00	-20.800,00
Produktbereich	36	Kinder-, Jugend- und Familienhilfe				
Produktgruppe	365	Tageseinrichtungen für Kinder				
Produkt	36502	Tageseinrichtungen für Kinder				
Produktinformation						
Verantwortliche Organisationseinheit			Verantwortliche Person(en)			
Beschreibung des Produktes		Das Gebäude der Kindertagesstätte in Zirchow befindet sich im Eigentum der Gemeinden Korswandt, Dargen, Garz, Zirchow und Kamminke. Lt. Vertrag mit dem Träger der Einrichtung, der Arbeiterwohlfahrt, sind diese 5 Gemeinden für Bau- und Unterhaltungsmaßnahmen an der Kindertagesstätte in Zirchow verantwortlich.				
Ziele		Wirtschaftlicher Betrieb der Kindertagesstätte, Förderung der Vereinbarkeit von Familie und Beruf, Familienentlastung und -unterstützung				
Kennzahlen	Haushaltsvorvor-	Haushaltsvorjahr	Haushaltsjahr	Erstes	Zweites	Drittes

Haushaltsplan Gemeinde Dargen 2020

Produktbeschreibung						
	jahr			Haushaltsfolgejahr	Haushaltsfolgejahr	Haushaltsfolgejahr
Grund-/Kennzahl n	0,00	0,00	0,00	0,00	0,00	0,00
Finanzen in €:	laufende Einzahlungen	laufende Auszahlungen	Saldo	Erträge	Aufwendungen	Ergebnis
Haushaltsvorjahr	0,00	100,00	-100,00	0,00	100,00	-100,00
Haushaltsjahr	0,00	100,00	-100,00	0,00	100,00	-100,00
Veränderung gegenüber dem Vorjahr	0,00	0,00	0,00	0,00	0,00	0,00
Produktbereich	36	Kinder-, Jugend- und Familienhilfe				
Produktgruppe	366	Einrichtungen der Kinder- und Jugendarbeit				
Produkt	36601	Gemeindliche Sport- & Spielanlagen				
Produktinformation						
Verantwortliche Organisationseinheit				Verantwortliche Person(en)		
Beschreibung des Produktes		Sicherstellung von bedarfsgerechten inhaltlichen Angeboten der Kinder- und Jugendarbeit in der Gemeinde, insbesondere durch Bereitstellung der für den Betrieb erforderlichen Sachmittel				
Ziele		Die Kinder, Jugendlichen und jungen Erwachsenen haben persönliche, soziale und (inter-) kulturelle Kompetenzen entwickelt / Die Kinder, Jugendlichen und jungen Erwachsenen haben Eigenverantwortung und gesellschaftliche Mitverantwortung entwickelt / Die Kinder, Jugendlichen und jungen Erwachsenen vertreten ihre Interessen und beteiligen sich an der Entwicklung einer kinder-, jugendlichen- unfamilienfreundlichen Entwicklung in der Gemeinde				
Kennzahlen	Haushaltsvorvor-jahr	Haushaltsvorjahr	Haushaltsjahr	Erstes Haushaltsfolgejahr	Zweites Haushaltsfolgejahr	Drittes Haushaltsfolgejahr
Grund-/Kennzahl n	0,00	0,00	0,00	0,00	0,00	0,00
Finanzen in €:	laufende Einzahlungen	laufende Auszahlungen	Saldo	Erträge	Aufwendungen	Ergebnis
Haushaltsvorjahr	0,00	2.100,00	-2.100,00	400,00	2.500,00	-2.100,00
Haushaltsjahr	3.800,00	5.400,00	-1.600,00	4.100,00	5.700,00	-1.600,00
Veränderung gegenüber dem Vorjahr	3.800,00	3.300,00	500,00	3.700,00	3.200,00	500,00
Produktbereich	51	Räumliche Planung und Entwicklung				
Produktgruppe	511	Räumliche Planungs- und Entwicklungsmaßnahmen				
Produkt	51100	Räumliche Planungs- und Entwicklungsmaßnahmen				
Produktinformation						
Verantwortliche Organisationseinheit				Verantwortliche Person(en)		
Beschreibung des Produktes		Aufstellung, Änderung und Ergänzung Flächennutzungsplan und von Bebauungsplänen. Erstellung und Abschluss Städtebaulicher Verträge. Ortsentwicklung, Verkehrsplanung. Städtebauliche Planung, Städtebauförderung, Verwaltungshonorar Sanierungsträger. Betreuung von Investoren, Bauherren und Ingenieurbüros. Stellungnahmen zu Planungen Dritter. Antragstellung und Bearbeitung von Förderprojekten. Verfahren zur Straßenbenennung und Hausnummernvergabe. Führen der Verzeichnisse				
Ziele		geordnete städtebauliche Entwicklung. Identifizierbarkeit der Grundstücke. Übertragung finanz. Belastungen auf Investoren z. Erhaltung d. finanz. Bewegungsfreiheit. Erhaltung finanzieller Möglichkeiten durch Einsatz von Drittmitteln				
Kennzahlen	Haushaltsvorvor-jahr	Haushaltsvorjahr	Haushaltsjahr	Erstes Haushaltsfolgejahr	Zweites Haushaltsfolgejahr	Drittes Haushaltsfolgejahr
Grund-/Kennzahl n	0,00	0,00	0,00	0,00	0,00	0,00
Finanzen in €:	laufende Einzahlungen	laufende Auszahlungen	Saldo	Erträge	Aufwendungen	Ergebnis
Haushaltsvorjahr	0,00	0,00	0,00	0,00	0,00	0,00
Haushaltsjahr	0,00	0,00	0,00	0,00	0,00	0,00
Veränderung gegenüber dem Vorjahr	0,00	0,00	0,00	0,00	0,00	0,00
Produktbereich	52	Bauen und Wohnen				

Haushaltsplan Gemeinde Dargen 2020

Produktbeschreibung						
Produktgruppe	523	Denkmalschutz und -pflege				
Produkt	52300	Denkmalschutz- und pflege				
Produktinformation						
Verantwortliche Organisationseinheit				Verantwortliche Person(en)		
Beschreibung des Produktes Unterhaltung Bewirtschaftung und Pflege der historischen denkmalgeschützten Gebäude und Anlagen						
Ziele Erhaltung der Gebäude und Anlagen						
Kennzahlen	Haushaltsvorvor-jahr	Haushaltsvorjahr	Haushaltsjahr	Erstes Haushaltsfolgejahr	Zweites Haushaltsfolgejahr	Drittes Haushaltsfolgejahr
Grund-/Kennzahl n	0,00	0,00	0,00	0,00	0,00	0,00
Finanzen in €:	laufende Einzahlungen	laufende Auszahlungen	Saldo	Erträge	Aufwendungen	Ergebnis
Haushaltsvorjahr	0,00	200,00	-200,00	0,00	200,00	-200,00
Haushaltsjahr	0,00	200,00	-200,00	0,00	200,00	-200,00
Veränderung gegenüber dem Vorjahr	0,00	0,00	0,00	0,00	0,00	0,00
Produktbereich	54	Verkehrsflächen und -anlagen, ÖPNV				
Produktgruppe	540	Konzessionsabgaben				
Produkt	54000	Konzessionsabgaben				
Produktinformation						
Verantwortliche Organisationseinheit				Verantwortliche Person(en)		
Beschreibung des Produktes Konzessionsabgaben für Gas und Elektro						
Ziele Bereitstellung des öffentlichen Raumes für Leitungen und Anlagen der Versorger						
Kennzahlen	Haushaltsvorvor-jahr	Haushaltsvorjahr	Haushaltsjahr	Erstes Haushaltsfolgejahr	Zweites Haushaltsfolgejahr	Drittes Haushaltsfolgejahr
Grund-/Kennzahl n	0,00	0,00	0,00	0,00	0,00	0,00
Finanzen in €:	laufende Einzahlungen	laufende Auszahlungen	Saldo	Erträge	Aufwendungen	Ergebnis
Haushaltsvorjahr	15.000,00	0,00	15.000,00	15.000,00	0,00	15.000,00
Haushaltsjahr	15.000,00	0,00	15.000,00	15.000,00	0,00	15.000,00
Veränderung gegenüber dem Vorjahr	0,00	0,00	0,00	0,00	0,00	0,00
Produktbereich	54	Verkehrsflächen und -anlagen, ÖPNV				
Produktgruppe	541	Gemeindestraßen				
Produkt	54100	Straßen, Wege und Plätze				
Produktinformation						
Verantwortliche Organisationseinheit				Verantwortliche Person(en)		
Beschreibung des Produktes Neu -, Um - und Ausbau sowie Unterhaltung und Bewirtschaftung von öffentl. Verkehrrflächen und Ingenieurbauwerken, Oberflächenentwässerung, Signalanlagen, Verkehrszeichen, Beantragung und Bearbeitung von Förderanträgen, Abrechnung von Erschließungs -und Ausbaumaßnahmen, Berechnung und Bearbeitung von Ausbau -und Erschließungsbeiträgen, Zinsen für Darlehen						
Ziele Herstellung und Erhalt der Verkehrssicherheit, Substanzerhaltung, Erschließung neuer Baugebiete, Verkehrsverbesserung und Verkehrsberuhigung, Mängelbeseitigung, Bürgerinformation						
Kennzahlen	Haushaltsvorvor-jahr	Haushaltsvorjahr	Haushaltsjahr	Erstes Haushaltsfolgejahr	Zweites Haushaltsfolgejahr	Drittes Haushaltsfolgejahr
Grund-/Kennzahl n	0,00	0,00	0,00	0,00	0,00	0,00

Haushaltsplan Gemeinde Dargen 2020

Finanzen in €:	laufende Einzahlungen	laufende Auszahlungen	Saldo	Erträge	Aufwendungen	Ergebnis
Haushaltsvorjahr	0,00	52.900,00	-52.900,00	34.600,00	120.800,00	-86.200,00
Haushaltsjahr	0,00	57.900,00	-57.900,00	29.100,00	119.500,00	-90.400,00
Veränderung gegenüber dem Vorjahr	0,00	5.000,00	-5.000,00	-5.500,00	-1.300,00	-4.200,00

Produktbereich	54	Verkehrsflächen und -anlagen, ÖPNV
Produktgruppe	541	Gemeindestraßen
Produkt	54101	Straßenbeleuchtung

Produktinformation

Verantwortliche Organisationseinheit
Verantwortliche Person(en)
Beschreibung des Produktes Neu -, Um -und Ausbau sowie Unterhaltung und Bewirtschaftung der Straßenbeleuchtung. Beantragung und Bearbeitung von Förderanträgen. Berechnung und Bearbeitung von Ausbau -und Erschließungsbeiträgen

Ziele Herstellung und Erhalt der Verkehrssicherheit, Substanzerhaltung . Verkehrsverbesserung und Verkehrsberuhigung. Mängelbeseitigung, Bürgerinformation

Kennzahlen	Haushaltsvorvorjahr	Haushaltsvorjahr	Haushaltsjahr	Erstes Haushaltsfolgejahr	Zweites Haushaltsfolgejahr	Drittes Haushaltsfolgejahr
Grund-/Kennzahl n	0,00	0,00	0,00	0,00	0,00	0,00

Finanzen in €:	laufende Einzahlungen	laufende Auszahlungen	Saldo	Erträge	Aufwendungen	Ergebnis
Haushaltsvorjahr	0,00	11.300,00	-11.300,00	900,00	13.000,00	-12.100,00
Haushaltsjahr	0,00	26.300,00	-26.300,00	1.000,00	27.800,00	-26.800,00
Veränderung gegenüber dem Vorjahr	0,00	15.000,00	-15.000,00	100,00	14.800,00	-14.700,00

Produktbereich	54	Verkehrsflächen und -anlagen, ÖPNV
Produktgruppe	541	Gemeindestraßen
Produkt	54102	Straßenreinigung und Winterdienst

Produktinformation

Verantwortliche Organisationseinheit
Verantwortliche Person(en)
Beschreibung des Produktes Organisation der Straßenreinigung und des Winterdienstes, Mitwirkung bei der Ermittlung der Kalkulationsdaten. Vergabe und Kontrolle der Reinigungslasten, Beseitigung von Leistungsstörungen. Überwachung der Reinigungspflichten v. Grundstückseigentümern. Allgemeine Rechtsfragen. Vertragsänderungen Straßenreinigung Winterdienst. Überwachung und Ausschreibung der Straßenreinigung und des Winterdienstes, Überprüfung der Rechnungslegung

Ziele Gepflegtes Bild der Gemeinden. Verkehrssicherheit für Fußgänger, Radfahrer und Kraftfahrer

Kennzahlen	Haushaltsvorvorjahr	Haushaltsvorjahr	Haushaltsjahr	Erstes Haushaltsfolgejahr	Zweites Haushaltsfolgejahr	Drittes Haushaltsfolgejahr
Grund-/Kennzahl n	0,00	0,00	0,00	0,00	0,00	0,00

Finanzen in €:	laufende Einzahlungen	laufende Auszahlungen	Saldo	Erträge	Aufwendungen	Ergebnis
Haushaltsvorjahr	0,00	9.000,00	-9.000,00	0,00	9.100,00	-9.100,00
Haushaltsjahr	0,00	9.000,00	-9.000,00	0,00	9.000,00	-9.000,00
Veränderung gegenüber dem Vorjahr	0,00	0,00	0,00	0,00	-100,00	100,00

Produktbereich	55	Natur- und Landschaftspflege
Produktgruppe	552	Öffentliche Gewässer, Wasserbauliche Anlagen, Gewässerschutz
Produkt	55200	Wasser- und Bodenverband

Produktinformation

Verantwortliche Organisationseinheit
Verantwortliche Person(en)

Haushaltsplan Gemeinde Dargen 2020

Produktbeschreibung						
Beschreibung des Produktes Mitgliedschaft im Wasser- und Bodenverband Insel Usedom-Peenestrom. Umlage der Beiträge						
Ziele Umlage der WBV-Beiträge auf die Grundstückseigentümer						
Kennzahlen	Haushaltsvorvor-jahr	Haushaltsvorjahr	Haushaltsjahr	Erstes Haushaltsfolgejahr	Zweites Haushaltsfolgejahr	Drittes Haushaltsfolgejahr
Grund-/Kennzahl n	0,00	0,00	0,00	0,00	0,00	0,00
Finanzen in €:	laufende Einzahlungen	laufende Auszahlungen	Saldo	Erträge	Aufwendungen	Ergebnis
Haushaltsvorjahr	80.000,00	87.400,00	-7.400,00	80.000,00	87.400,00	-7.400,00
Haushaltsjahr	82.000,00	82.000,00	0,00	82.000,00	82.000,00	0,00
Veränderung gegenüber dem Vorjahr	2.000,00	-5.400,00	7.400,00	2.000,00	-5.400,00	7.400,00
Produktbereich 55 Natur- und Landschaftspflege						
Produktgruppe 553 Friedhofs- und Bestattungswesen						
Produkt 55300 Friedhofs- und Bestattungswesen						
Produktinformation						
Verantwortliche Organisationseinheit			Verantwortliche Person(en)			
Beschreibung des Produktes Bereitstellung von Grabstätten einschl. Herstellung und Unterhaltung der erforderlichen baulichen Anlagen und der notwendigen Erschließungsanlagen. Pflege und Unterhaltung der Kriegsgräber und Gedenkstätten. Ermittlung des Grabstättenbedarfs (Grabkammern). Verwaltung u Vergabe der Grabstätten. Abrechnung d Gebühren. Organisation der Durchführung von Bestattungen und Umbettungen. Satzungsrecht (Friedhofssatzung und Gebührensatzung)						
Ziele Erhalt der kommunalen Friedhöfe. Schaffung ständiger Bestattungsmöglichkeiten. Erhalt der Grünflächen und des Betriebsgelände in angemessenem und würdigem Zustand. Überwachung und Ausführung der Vorschriften über das Bestattungswesen. Erhalt der Grab- und Gedenkstätten der Opfer von Krieg und Gewaltherrschaft.						
Kennzahlen	Haushaltsvorvor-jahr	Haushaltsvorjahr	Haushaltsjahr	Erstes Haushaltsfolgejahr	Zweites Haushaltsfolgejahr	Drittes Haushaltsfolgejahr
Grund-/Kennzahl n	0,00	0,00	0,00	0,00	0,00	0,00
Finanzen in €:	laufende Einzahlungen	laufende Auszahlungen	Saldo	Erträge	Aufwendungen	Ergebnis
Haushaltsvorjahr	600,00	1.900,00	-1.300,00	700,00	2.200,00	-1.500,00
Haushaltsjahr	600,00	1.900,00	-1.300,00	700,00	2.200,00	-1.500,00
Veränderung gegenüber dem Vorjahr	0,00	0,00	0,00	0,00	0,00	0,00
Produktbereich 61 Allgemeine Finanzwirtschaft						
Produktgruppe 611 Steuern, allgemeine Zuweisungen, allgemeine Umlagen						
Produkt 61100 Steuern, Allgmeine Zuweisungen, allgemeine Umlagen						
Produktinformation						
Verantwortliche Organisationseinheit			Verantwortliche Person(en)			
Beschreibung des Produktes Zuweisungen aus dem FAG für den übertragenen Wirkungskreis und Konnexitätsbeiträge, Gemeindesteuern, Est., Ust., Gewerbesteuerumlage. Amtsumlage. Kreisumlage						
Ziele Ausgleich der Aufwendungen für die übertragenen Aufgaben, Einnahmebeschaffung zur allgemeinen Deckung der gemeindlichen Aufwendungen						
Kennzahlen	Haushaltsvorvor-jahr	Haushaltsvorjahr	Haushaltsjahr	Erstes Haushaltsfolgejahr	Zweites Haushaltsfolgejahr	Drittes Haushaltsfolgejahr
Grund-/Kennzahl n	0,00	0,00	0,00	0,00	0,00	0,00
Finanzen in €:	laufende Einzahlungen	laufende Auszahlungen	Saldo	Erträge	Aufwendungen	Ergebnis
Haushaltsvorjahr	502.100,00	328.400,00	173.700,00	510.800,00	328.400,00	182.400,00
Haushaltsjahr	582.000,00	334.900,00	247.100,00	582.000,00	334.900,00	247.100,00

Haushaltsplan Gemeinde Dargen 2020

Finanzen in €:	laufende Einzahlungen	laufende Auszahlungen	Saldo	Erträge	Aufwendungen	Ergebnis
Veränderung gegenüber dem Vorjahr	79.900,00	6.500,00	73.400,00	71.200,00	6.500,00	64.700,00
Produktbereich	61	Allgemeine Finanzwirtschaft				
Produktgruppe	612	Sonst.allg.Finanzwirtsch.(sow.nicht e.and.Prod.direkt zugeordnet)				
Produkt	61200	Sonstige allgemeine Finanzwirtschaft				
Produktinformation						
Verantwortliche Organisationseinheit			Verantwortliche Person(en)			
Beschreibung des Produktes Zinsen aus Geldanlagen, Zinsen für Darlehen und Kassenkredite, Ein- und Auszahlungen für Kredite (soweit sie nicht einem Produkt direkt zugeordnet wurden), Mahngebühren, Beitreibungsgebühren u. ä.						
Ziele Sicherstellen einer geordneten Finanzwirtschaft. Absenken der Zinslast. Finanzierung von Investitionen						
Kennzahlen	Haushaltsvorvor-jahr	Haushaltsvorjahr	Haushaltsjahr	Erstes Haushaltsfolgejahr	Zweites Haushaltsfolgejahr	Drittes Haushaltsfolgejahr
Grund-/Kennzahl n	0,00	0,00	0,00	0,00	0,00	0,00
Finanzen in €:	laufende Einzahlungen	laufende Auszahlungen	Saldo	Erträge	Aufwendungen	Ergebnis
Haushaltsvorjahr	0,00	100,00	-100,00	0,00	100,00	-100,00
Haushaltsjahr	0,00	100,00	-100,00	0,00	100,00	-100,00
Veränderung gegenüber dem Vorjahr	0,00	0,00	0,00	0,00	0,00	0,00
Finanzen in €:	laufende Einzahlungen	laufende Auszahlungen	Saldo	Erträge	Aufwendungen	Ergebnis
Haushaltsvorjahr	1.000,00	0,00	1.000,00	1.000,00	0,00	1.000,00
Haushaltsjahr	800,00	0,00	800,00	800,00	0,00	800,00
Veränderung gegenüber dem Vorjahr	-200,00	0,00	-200,00	-200,00	0,00	-200,00
Produktbereich	62	Beteiligungen, SV (soweit nicht einem anderen Prod.direkt zugeordnet)				
Produktgruppe	626	Beteiligungen, Anteile, Wertpapiere des Anlagevermögens				
Produkt	62600	Beteiligungen, Anteile, Wertpapiere des Anlagevermögens				
Produktinformation						
Verantwortliche Organisationseinheit			Verantwortliche Person(en)			
Beschreibung des Produktes Gewinnausschüttungen aus Beteiligungsverhältnissen						
Ziele Erwirtschaftung von Erträgen						
Kennzahlen	Haushaltsvorvor-jahr	Haushaltsvorjahr	Haushaltsjahr	Erstes Haushaltsfolgejahr	Zweites Haushaltsfolgejahr	Drittes Haushaltsfolgejahr
Grund-/Kennzahl n	0,00	0,00	0,00	0,00	0,00	0,00
Finanzen in €:	laufende Einzahlungen	laufende Auszahlungen	Saldo	Erträge	Aufwendungen	Ergebnis
Haushaltsvorjahr	8.500,00	0,00	8.500,00	8.500,00	0,00	8.500,00
Haushaltsjahr	7.700,00	0,00	7.700,00	7.700,00	0,00	7.700,00
Veränderung gegenüber dem Vorjahr	-800,00	0,00	-800,00	-800,00	0,00	-800,00

Haushaltsplan Gemeinde Dargen 2020

Muster 10A
(zu § 1 Nummer 4 GemHVO-Doppik)

Investitionsprogramm Teilhaushalt 1

Produktbereich	12	Sicherheit und Ordnung
Produktgruppe	126	Brandschutz
Produkt	12600	Brandschutz
Kostenträger	0312600	Freiwillige Feuerwehr Dargen

Nr.	Bezeichnung der Maßnahme	Ein- und Auszahlungen aus Investitionstätigkeit							
		Ergebnisse bis einschließlich des Haushaltsvorjahres	Ansätze des Haushaltsvorjahres	Ansatz des Haushaltsjahres	Planungsdaten des Haushaltsfolgejahres	Planungsdaten des zweiten Haushaltsfolgejahres	Planungsdaten des dritten Haushaltsfolgejahres	Planungsdaten der weiteren Haushaltsjahre bis zum Abschluss der Maßnahme	Gesamtein-/auszahlungen
		2018	2019	2020	2021	2022	2023		
		in €							
		1	2	3	4	5	6	7	8
I03-17-001	Investitionen Feuerwehr Dargen	-9.946,70	0,00	0,00	0,00	0,00	0,00	0,00	-9.946,70
19	+ Einzahlungen aus Investitionszuwendungen	4.246,16	0,00	0,00	0,00	0,00	0,00	0,00	4.246,16
25	- Auszahlungen für Anlagevermögen	14.192,86	0,00	0,00	0,00	0,00	0,00	0,00	14.192,86
I03-18-001	FFw Betriebsausstattungen bis zu 1.000€ Netto	0,00	-1.000,00	0,00	0,00	0,00	0,00	0,00	-1.000,00
25	- Auszahlungen für Anlagevermögen	0,00	1.000,00	0,00	0,00	0,00	0,00	0,00	1.000,00
I03-18-002	Brand- und Katastrophenschutzeinrichtungen	0,00	-1.500,00	-1.500,00	0,00	0,00	0,00	0,00	-3.000,00
25	- Auszahlungen für Anlagevermögen	0,00	1.500,00	1.500,00	0,00	0,00	0,00	0,00	3.000,00
I03-20-001	Zäune FFw-Löschteiche	0,00	0,00	-5.000,00	0,00	0,00	0,00	0,00	-5.000,00
25	- Auszahlungen für Anlagevermögen	0,00	0,00	5.000,00	0,00	0,00	0,00	0,00	5.000,00
	Gesamtsumme Auszahlungen	14.192,86	2.500,00	6.500,00	0,00	0,00	0,00	0,00	23.192,86
	Gesamtsumme Einzahlungen	4.246,16	0,00	0,00	0,00	0,00	0,00	0,00	4.246,16
	Saldo	-9.946,70	-2.500,00	-6.500,00	0,00	0,00	0,00	0,00	-18.946,70

Haushaltsplan Gemeinde Dargen 2020

Muster 10A
(zu § 1 Nummer 4 GemHVO-Doppik)

Investitionsprogramm Teilhaushalt 1

Produktbereich	36	Kinder-, Jugend- und Familienhilfe
Produktgruppe	366	Einrichtungen der Kinder- und Jugendarbeit
Produkt	36601	Gemeindliche Sport- & Spielanlagen
Kostenträger	0336601	Gemeindeeigene Spielplätze

Nr.	Bezeichnung der Maßnahme	Ein- und Auszahlungen aus Investitionstätigkeit							
		Ergebnisse bis einschließlich des Haushaltsvorvorjahres	Ansätze des Haushaltsvorjahres	Ansatz des Haushaltsjahres	Planungsdaten des Haushaltsfolgejahres	Planungsdaten des zweiten Haushaltsfolgejahres	Planungsdaten des dritten Haushaltsfolgejahres	Planungsdaten der weiteren Haushaltsjahre bis zum Abschluss der Maßnahme	Gesamtein-/auszahlungen
		2018	2019	2020	2021	2022	2023		
		in €							
		1	2	3	4	5	6	7	8
I03-17-004	Spielgerät Katschow	0,00	0,00	0,00	0,00	0,00	0,00	0,00	0,00
19	+ Einzahlungen aus Investitionszuwendungen	2.456,44	0,00	0,00	0,00	0,00	0,00	0,00	2.456,44
25	- Auszahlungen für Anlagevermögen	2.456,44	0,00	0,00	0,00	0,00	0,00	0,00	2.456,44
I03-19-001	Spielgeräte	0,00	0,00	-2.900,00	0,00	0,00	0,00	0,00	-2.900,00
19	+ Einzahlungen aus Investitionszuwendungen	0,00	0,00	26.200,00	0,00	0,00	0,00	0,00	26.200,00
25	- Auszahlungen für Anlagevermögen	0,00	0,00	29.100,00	0,00	0,00	0,00	0,00	29.100,00
	Gesamtsumme Auszahlungen	2.456,44	0,00	29.100,00	0,00	0,00	0,00	0,00	31.556,44
	Gesamtsumme Einzahlungen	2.456,44	0,00	26.200,00	0,00	0,00	0,00	0,00	28.656,44
	Saldo	0,00	0,00	-2.900,00	0,00	0,00	0,00	0,00	-2.900,00

Haushaltsplan Gemeinde Dargen 2020

Muster 10A
(zu § 1 Nummer 4 GemHVO-Doppik)

Investitionsprogramm Teilhaushalt 1

Produktbereich	54	Verkehrsflächen und -anlagen, ÖPNV
Produktgruppe	541	Gemeindestraßen
Produkt	54100	Straßen, Wege und Plätze
Kostenträger	0354100	Gemeindestraße, -wege, -plätze, Haltestellen und Parkplätze

Nr.	Bezeichnung der Maßnahme	Ein- und Auszahlungen aus Investitionstätigkeit							
		Ergebnisse bis einschließlich des Haushaltsvorvorjahres	Ansätze des Haushaltsvorjahres	Ansatz des Haushaltsjahres	Planungsdaten des Haushaltsfolgejahres	Planungsdaten des zweiten Haushaltsfolgejahres	Planungsdaten des dritten Haushaltsfolgejahres	Planungsdaten der weiteren Haushaltsjahre bis zum Abschluss der Maßnahme	Gesamtein-/auszahlungen
		2018	2019	2020	2021	2022	2023		
		in €							
		1	2	3	4	5	6	7	8
I03-18-004	Rückständiger Grunderwerb Haffbergstraße Bossin	0,00	-7.000,00	-7.000,00	0,00	0,00	0,00	0,00	-14.000,00
25	- Auszahlungen für Anlagevermögen	0,00	7.000,00	7.000,00	0,00	0,00	0,00	0,00	14.000,00
I03-20-002	AiB Gehweg Katschow	0,00	0,00	-111.600,00	0,00	0,00	0,00	0,00	-111.600,00
19	+ Einzahlungen aus Investitionszuwendungen	0,00	0,00	72.500,00	0,00	0,00	0,00	0,00	72.500,00
25	- Auszahlungen für Anlagevermögen	0,00	0,00	111.600,00	0,00	0,00	0,00	0,00	111.600,00
I03-20-003	AiB Gehweg Haffstraße Dargen	0,00	0,00	-7.400,00	0,00	0,00	0,00	0,00	-7.400,00
25	- Auszahlungen für Anlagevermögen	0,00	0,00	7.400,00	0,00	0,00	0,00	0,00	7.400,00
I03-20-004	AiB - Buswartehäuschen Görke	0,00	0,00	-5.000,00	0,00	0,00	0,00	0,00	-5.000,00
25	- Auszahlungen für Anlagevermögen	0,00	0,00	5.000,00	0,00	0,00	0,00	0,00	5.000,00
	Gesamtsumme Auszahlungen	0,00	7.000,00	131.000,00	0,00	0,00	0,00	0,00	138.000,00
	Gesamtsumme Einzahlungen	0,00	0,00	0,00	0,00	0,00	0,00	0,00	0,00
	Saldo	0,00	-7.000,00	-131.000,00	0,00	0,00	0,00	0,00	-138.000,00

Haushaltsplan Gemeinde Dargen 2020Muster 10A
(zu § 1 Nummer 4 GemHVO-Doppik)**Investitionsprogramm Teilhaushalt 1**

Produktbereich	54	Verkehrsflächen und -anlagen, ÖPNV
Produktgruppe	541	Gemeindestraßen
Produkt	54101	Straßenbeleuchtung
Kostenträger	0354101	Straßenbeleuchtung

Nr.	Bezeichnung der Maßnahme	Ein- und Auszahlungen aus Investitionstätigkeit							
		Ergebnisse bis einschließlich des Haushaltsvorvorjahres	Ansätze des Haushaltsvorjahres	Ansatz des Haushaltsjahres	Planungsdaten des Haushaltsfolgejahres	Planungsdaten des zweiten Haushaltsfolgejahres	Planungsdaten des dritten Haushaltsfolgejahres	Planungsdaten der weiteren Haushaltsjahre bis zum Abschluss der Maßnahme	Gesamtein-/auszahlungen
		2018	2019	2020	2021	2022	2023		
		in €							
		1	2	3	4	5	6	7	8
I03-17-002	Erneuerung Straßenbeleuchtung	-682,10	0,00	0,00	0,00	0,00	0,00	0,00	-682,10
25	- Auszahlungen für Anlagevermögen	682,10	0,00	0,00	0,00	0,00	0,00	0,00	682,10
I03-18-003	Straßenbeleuchtung	0,00	-222.500,00	0,00	0,00	0,00	0,00	0,00	-222.500,00
19	+ Einzahlungen aus Investitionszuwendungen	0,00	262.500,00	0,00	0,00	0,00	0,00	0,00	262.500,00
25	- Auszahlungen für Anlagevermögen	0,00	485.000,00	0,00	0,00	0,00	0,00	0,00	485.000,00
	Gesamtsumme Auszahlungen	682,10	485.000,00	0,00	0,00	0,00	0,00	0,00	485.682,10
	Gesamtsumme Einzahlungen	0,00	262.500,00	0,00	0,00	0,00	0,00	0,00	262.500,00
	Saldo	-682,10	-222.500,00	0,00	0,00	0,00	0,00	0,00	-223.182,10

Haushaltsplan Gemeinde Dargen 2020

Muster 10A
(zu § 1 Nummer 4 GemHVO-Doppik)

Investitionsprogramm Teilhaushalt 2

Produktbereich	61	Allgemeine Finanzwirtschaft
Produktgruppe	611	Steuern, allgemeine Zuweisungen, allgemeine Umlagen
Produkt	61100	Steuern, Allgemeine Zuweisungen, allgemeine Umlagen
Kostenträger	0361100	Steuern, Allgemeine Zuweisungen, allgemeine Umlagen

Nr.	Bezeichnung der Maßnahme	Ein- und Auszahlungen aus Investitionstätigkeit							
		Ergebnisse bis einschließlich des Haushaltsvorjahres	Ansätze des Haushaltsvorjahres	Ansatz des Haushaltsjahres	Planungsdaten des Haushaltsfolgejahres	Planungsdaten des zweiten Haushaltsfolgejahres	Planungsdaten des dritten Haushaltsfolgejahres	Planungsdaten der weiteren Haushaltsjahre bis zum Abschluss der Maßnahme	Gesamtein-/auszahlungen
		2018	2019	2020	2021	2022	2023		
		in €							
		1	2	3	4	5	6	7	8
I03-00-001	investive Schlüsselzuweisungen	8.453,40	8.700,00	0,00	0,00	0,00	0,00	0,00	17.153,40
19	+ Einzahlungen aus Investitionszuwendungen	8.453,40	8.700,00	0,00	0,00	0,00	0,00	0,00	17.153,40
I03-00-100	Infrastrukturpauschale	0,00	0,00	42.400,00	42.400,00	42.400,00	28.300,00	0,00	155.500,00
19	+ Einzahlungen aus Investitionszuwendungen	0,00	0,00	42.400,00	42.400,00	42.400,00	28.300,00	0,00	155.500,00
	Gesamtsumme Auszahlungen	0,00	0,00	0,00	0,00	0,00	0,00	0,00	0,00
	Gesamtsumme Einzahlungen	8.453,40	8.700,00	42.400,00	42.400,00	42.400,00	28.300,00	0,00	172.653,40
	Saldo	8.453,40	8.700,00	42.400,00	42.400,00	42.400,00	28.300,00	0,00	172.653,40

Haushaltsplan Gemeinde Dargen 2020

Muster 10A
(zu § 1 Nummer 4 GemHVO-Doppik)

Investitionsprogramm									
GESAMT									
Nr.	Bezeichnung der Maßnahme	Ein- und Auszahlungen aus Investitionstätigkeit							
		Ergebnisse bis einschließlich des Haushaltsvorjahres	Ansätze des Haushaltsvorjahres	Ansatz des Haushaltsjahres	Planungsdaten des Haushaltsfolgejahres	Planungsdaten des zweiten Haushaltsfolgejahres	Planungsdaten des dritten Haushaltsfolgejahres	Planungsdaten der weiteren Haushaltsjahre bis zum Abschluss der Maßnahme	Gesamtein-/auszahlungen
		2018	2019	2020	2021	2022	2023		
		in €							
		1	2	3	4	5	6	7	8
I03-00-001	investive Schlüsselzuweisungen	8.453,40	8.700,00	0,00	0,00	0,00	0,00	0,00	17.153,40
19	+ Einzahlungen aus Investitionszuwendungen	8.453,40	8.700,00	0,00	0,00	0,00	0,00	0,00	17.153,40
I03-00-100	Infrastrukturpauschale	0,00	0,00	42.400,00	42.400,00	42.400,00	28.300,00	0,00	155.500,00
19	+ Einzahlungen aus Investitionszuwendungen	0,00	0,00	42.400,00	42.400,00	42.400,00	28.300,00	0,00	155.500,00
I03-17-001	Investitionen Feuerwehr Dargen	-9.946,70	0,00	0,00	0,00	0,00	0,00	0,00	-9.946,70
19	+ Einzahlungen aus Investitionszuwendungen	4.246,16	0,00	0,00	0,00	0,00	0,00	0,00	4.246,16
25	- Auszahlungen für Anlagevermögen	14.192,86	0,00	0,00	0,00	0,00	0,00	0,00	14.192,86
I03-17-002	Erneuerung Straßenbeleuchtung	-682,10	0,00	0,00	0,00	0,00	0,00	0,00	-682,10
25	- Auszahlungen für Anlagevermögen	682,10	0,00	0,00	0,00	0,00	0,00	0,00	682,10
I03-17-004	Spielgerät Katschow	0,00	0,00	0,00	0,00	0,00	0,00	0,00	0,00
19	+ Einzahlungen aus Investitionszuwendungen	2.456,44	0,00	0,00	0,00	0,00	0,00	0,00	2.456,44
25	- Auszahlungen für Anlagevermögen	2.456,44	0,00	0,00	0,00	0,00	0,00	0,00	2.456,44
I03-18-001	FFw Betriebsausstattungen bis zu 1.000€ Netto	0,00	-1.000,00	0,00	0,00	0,00	0,00	0,00	-1.000,00
25	- Auszahlungen für Anlagevermögen	0,00	1.000,00	0,00	0,00	0,00	0,00	0,00	1.000,00
I03-18-002	Brand- und Katastrophenschutzeinrichtungen	0,00	-1.500,00	-1.500,00	0,00	0,00	0,00	0,00	-3.000,00
25	- Auszahlungen für Anlagevermögen	0,00	1.500,00	1.500,00	0,00	0,00	0,00	0,00	3.000,00
I03-18-003	Straßenbeleuchtung	0,00	-222.500,00	0,00	0,00	0,00	0,00	0,00	-222.500,00
19	+ Einzahlungen aus Investitionszuwendungen	0,00	262.500,00	0,00	0,00	0,00	0,00	0,00	262.500,00
25	- Auszahlungen für Anlagevermögen	0,00	485.000,00	0,00	0,00	0,00	0,00	0,00	485.000,00
I03-18-004	Rückständiger Grunderwerb Haffbergstraße Bossin	0,00	-7.000,00	-7.000,00	0,00	0,00	0,00	0,00	-14.000,00
25	- Auszahlungen für Anlagevermögen	0,00	7.000,00	7.000,00	0,00	0,00	0,00	0,00	14.000,00
I03-19-001	Spielgeräte	0,00	0,00	-2.900,00	0,00	0,00	0,00	0,00	-2.900,00
19	+ Einzahlungen aus Investitionszuwendungen	0,00	0,00	26.200,00	0,00	0,00	0,00	0,00	26.200,00
25	- Auszahlungen für Anlagevermögen	0,00	0,00	29.100,00	0,00	0,00	0,00	0,00	29.100,00
I03-20-001	Zäune FFw-Löschteiche	0,00	0,00	-5.000,00	0,00	0,00	0,00	0,00	-5.000,00
25	- Auszahlungen für Anlagevermögen	0,00	0,00	5.000,00	0,00	0,00	0,00	0,00	5.000,00
I03-20-002	AiB Gehweg Katschow	0,00	0,00	-111.600,00	0,00	0,00	0,00	0,00	-111.600,00
19	+ Einzahlungen aus Investitionszuwendungen	0,00	0,00	72.500,00	0,00	0,00	0,00	0,00	72.500,00
25	- Auszahlungen für Anlagevermögen	0,00	0,00	111.600,00	0,00	0,00	0,00	0,00	111.600,00
I03-20-003	AiB Gehweg Haffstraße Dargen	0,00	0,00	-7.400,00	0,00	0,00	0,00	0,00	-7.400,00
25	- Auszahlungen für Anlagevermögen	0,00	0,00	7.400,00	0,00	0,00	0,00	0,00	7.400,00
I03-20-004	AiB - Buswartehäuschen Görke	0,00	0,00	-5.000,00	0,00	0,00	0,00	0,00	-5.000,00
25	- Auszahlungen für Anlagevermögen	0,00	0,00	5.000,00	0,00	0,00	0,00	0,00	5.000,00
	Gesamtsumme Auszahlungen	17.331,40	494.500,00	166.600,00	0,00	0,00	0,00	0,00	678.431,40
	Gesamtsumme Einzahlungen	15.156,00	271.200,00	68.600,00	42.400,00	42.400,00	28.300,00	0,00	468.056,00
	Saldo	-2.175,40	-223.300,00	-98.000,00	42.400,00	42.400,00	28.300,00	0,00	-210.375,40

Haushaltsplan Gemeinde Dargen 2020

Muster 10b
(zu § 4 Absatz 7 und 8 GemHVO-Doppik)

Investitionsübersicht Teilhaushalt 1

Produktbereich	12	Sicherheit und Ordnung
Produktgruppe	126	Brandschutz
Produkt	12600	Brandschutz
Kostenträger	0312600	Freiwillige Feuerwehr Dargen

Investition I03-17-001 Investitionen Feuerwehr Dargen

Nr.	Einzahlungs- und Auszahlungsarten (gemäß § 4 Absatz 6 GemHVO-Doppik)	Ergebnisse bis einschließlich des Haushalts- vorvorjahres	Ansatz des Haushalts- vorjahres einschließlich Nachträge	Ansatz des Haushalts- jahres	Planungs- daten des Haushalts- folgejahres	Planungs- daten des zweiten Haushalts- folgejahres	Planungs- daten des dritten Haushalts- folgejahres	Planungs- daten der weiteren Haushalts- jahre bis zum Ab- schluss der Maßnahme	Gesamtein/- aus- zahlungen
		2018	2019	2020	2021	2022	2023		
		in €							
		1	2	3	4	5	6	7	8
19	+ Einzahlungen aus Investitionszuwendungen	4.246,16	0,00	0,00	0,00	0,00	0,00	0,00	4.246,16
24	Summe der Einzahlungen aus Investitionstätigkeit (Summe der Nummern 19 bis 23)	4.246,16	0,00	0,00	0,00	0,00	0,00	0,00	4.246,16
25	- Auszahlungen für Anlagevermögen	14.192,86	0,00	0,00	0,00	0,00	0,00	0,00	14.192,86
28	Summe der Auszahlungen aus Investitionstätigkeit (Summe der Nummern 25 bis 27)	14.192,86	0,00	0,00	0,00	0,00	0,00	0,00	14.192,86
29	Saldo der Ein- und Auszahlungen aus Investitionstä Saldo der Nummern 24 und 28)	-9.946,70	0,00	0,00	0,00	0,00	0,00	0,00	-9.946,70

Haushaltsplan Gemeinde Dargen 2020

Muster 10b
(zu § 4 Absatz 7 und 8 GemHVO-Doppik)

Investitionsübersicht Teilhaushalt 1

Produktbereich	12	Sicherheit und Ordnung
Produktgruppe	126	Brandschutz
Produkt	12600	Brandschutz
Kostenträger	0312600	Freiwillige Feuerwehr Dargen

Investition I03-17-003 Router - DTGK Zyxxel Speedlink 5501

Nr.	Einzahlungs- und Auszahlungsarten (gemäß § 4 Absatz 6 GemHVO-Doppik)	Ergebnisse bis einschließlich des Haushalts- vorvorjahres	Ansatz des Haushalts- vorjahres einschließlich Nachträge	Ansatz des Haushalts- jahres	Planungs- daten des Haushalts- folgejahres	Planungs- daten des zweiten Haushalts- folgejahres	Planungs- daten des dritten Haushalts- folgejahres	Planungs- daten der weiteren Haushalts- jahre bis zum Ab- schluss der Maßnahme	Gesamtein/- aus- zahlungen
		2018	2019	2020	2021	2022	2023		
		in €							
		1	2	3	4	5	6	7	8
24	Summe der Einzahlungen aus Investitionstätigkeit (Summe der Nummern 19 bis 23)	0,00	0,00	0,00	0,00	0,00	0,00	0,00	0,00
28	Summe der Auszahlungen aus Investitionstätigkeit (Summe der Nummern 25 bis 27)	0,00	0,00	0,00	0,00	0,00	0,00	0,00	0,00
29	Saldo der Ein- und Auszahlungen aus Investitionstä Saldo der Nummern 24 und 28)	0,00	0,00	0,00	0,00	0,00	0,00	0,00	0,00

Haushaltsplan Gemeinde Dargen 2020

Muster 10b
(zu § 4 Absatz 7 und 8 GemHVO-Doppik)

Investitionsübersicht Teilhaushalt 1

Produktbereich	12	Sicherheit und Ordnung
Produktgruppe	126	Brandschutz
Produkt	12600	Brandschutz
Kostenträger	0312600	Freiwillige Feuerwehr Dargen

Investition I03-18-001 FFw Betriebsausstattungen bis zu 1.000€ Netto

Nr.	Einzahlungs- und Auszahlungsarten (gemäß § 4 Absatz 6 GemHVO-Doppik)	Ergebnisse bis einschließlich des Haushalts- vorvorjahres	Ansatz des Haushalts- vorjahres einschließlich Nachträge	Ansatz des Haushalts- jahres	Planungs- daten des Haushalts- folgejahres	Planungs- daten des zweiten Haushalts- folgejahres	Planungs- daten des dritten Haushalts- folgejahres	Planungs- daten der weiteren Haushalts- jahre bis zum Ab- schluss der Maßnahme	Gesamtein/- aus- zahlungen
		2018	2019	2020	2021	2022	2023		
		in €							
		1	2	3	4	5	6	7	8
24	Summe der Einzahlungen aus Investitionstätigkeit (Summe der Nummern 19 bis 23)	0,00	0,00	0,00	0,00	0,00	0,00	0,00	0,00
25	- Auszahlungen für Anlagevermögen	0,00	1.000,00	0,00	0,00	0,00	0,00	0,00	1.000,00
28	Summe der Auszahlungen aus Investitionstätigkeit (Summe der Nummern 25 bis 27)	0,00	1.000,00	0,00	0,00	0,00	0,00	0,00	1.000,00
29	Saldo der Ein- und Auszahlungen aus Investitionstä Saldo der Nummern 24 und 28)	0,00	-1.000,00	0,00	0,00	0,00	0,00	0,00	-1.000,00
Erläuterungen: Individualposition									

Haushaltsplan Gemeinde Dargen 2020

Muster 10b
(zu § 4 Absatz 7 und 8 GemHVO-Doppik)

Investitionsübersicht Teilhaushalt 1

Produktbereich	12	Sicherheit und Ordnung
Produktgruppe	126	Brandschutz
Produkt	12600	Brandschutz
Kostenträger	0312600	Freiwillige Feuerwehr Dargen

Investition I03-18-002 Brand- und Katastrophenschutzeinrichtungen

Nr.	Einzahlungs- und Auszahlungsarten (gemäß § 4 Absatz 6 GemHVO-Doppik)	Ergebnisse bis einschließlich des Haushalts- vorvorjahres	Ansatz des Haushalts- vorjahres einschließlich Nachträge	Ansatz des Haushalts- jahres	Planungs- daten des Haushalts- folgejahres	Planungs- daten des zweiten Haushalts- folgejahres	Planungs- daten des dritten Haushalts- folgejahres	Planungs- daten der weiteren Haushalts- jahre bis zum Ab- schluss der Maßnahme	Gesamtein/- aus- zahlungen
		2018	2019	2020	2021	2022	2023		
		in €							
		1	2	3	4	5	6	7	8
24	Summe der Einzahlungen aus Investitionstätigkeit (Summe der Nummern 19 bis 23)	0,00	0,00	0,00	0,00	0,00	0,00	0,00	0,00
25	- Auszahlungen für Anlagevermögen	0,00	1.500,00	1.500,00	0,00	0,00	0,00	0,00	3.000,00
28	Summe der Auszahlungen aus Investitionstätigkeit (Summe der Nummern 25 bis 27)	0,00	1.500,00	1.500,00	0,00	0,00	0,00	0,00	3.000,00
29	Saldo der Ein- und Auszahlungen aus Investitionstä Saldo der Nummern 24 und 28)	0,00	-1.500,00	-1.500,00	0,00	0,00	0,00	0,00	-3.000,00

Erläuterungen:

Ersatzpflanzung Birken auf FFw-Grundstück

Haushaltsplan Gemeinde Dargen 2020

Muster 10b
(zu § 4 Absatz 7 und 8 GemHVO-Doppik)

Investitionsübersicht Teilhaushalt 1

Produktbereich	12	Sicherheit und Ordnung
Produktgruppe	126	Brandschutz
Produkt	12600	Brandschutz
Kostenträger	0312600	Freiwillige Feuerwehr Dargen

Investition I03-20-001 Zäune FFw-Löschteiche

Nr.	Einzahlungs- und Auszahlungsarten (gemäß § 4 Absatz 6 GemHVO-Doppik)	Ergebnisse bis einschließlich des Haushalts- vorvorjahres	Ansatz des Haushalts- vorjahres einschließlich Nachträge	Ansatz des Haushalts- jahres	Planungs- daten des Haushalts- folgejahres	Planungs- daten des zweiten Haushalts- folgejahres	Planungs- daten des dritten Haushalts- folgejahres	Planungs- daten der weiteren Haushalts- jahre bis zum Ab- schluss der Maßnahme	Gesamtein/- aus- zahlungen
		2018	2019	2020	2021	2022	2023		
		in €							
		1	2	3	4	5	6	7	8
24	Summe der Einzahlungen aus Investitionstätigkeit (Summe der Nummern 19 bis 23)	0,00	0,00	0,00	0,00	0,00	0,00	0,00	0,00
25	- Auszahlungen für Anlagevermögen	0,00	0,00	5.000,00	0,00	0,00	0,00	0,00	5.000,00
28	Summe der Auszahlungen aus Investitionstätigkeit (Summe der Nummern 25 bis 27)	0,00	0,00	5.000,00	0,00	0,00	0,00	0,00	5.000,00
29	Saldo der Ein- und Auszahlungen aus Investitionstä Saldo der Nummern 24 und 28)	0,00	0,00	-5.000,00	0,00	0,00	0,00	0,00	-5.000,00

Haushaltsplan Gemeinde Dargen 2020

Muster 10b
(zu § 4 Absatz 7 und 8 GemHVO-Doppik)

Investitionsübersicht Teilhaushalt 1

Produktbereich	36	Kinder-, Jugend- und Familienhilfe
Produktgruppe	366	Einrichtungen der Kinder- und Jugendarbeit
Produkt	36601	Gemeindliche Sport- & Spielanlagen
Kostenträger	0336601	Gemeindeeigene Spielplätze

Investition I03-17-004 Spielgerät Katschow

Nr.	Einzahlungs- und Auszahlungsarten (gemäß § 4 Absatz 6 GemHVO-Doppik)	Ergebnisse bis einschließlich des Haushalts- vorvorjahres	Ansatz des Haushalts- vorjahres einschließlich Nachträge	Ansatz des Haushalts- jahres	Planungs- daten des Haushalts- folgejahres	Planungs- daten des zweiten Haushalts- folgejahres	Planungs- daten des dritten Haushalts- folgejahres	Planungs- daten der weiteren Haushalts- jahre bis zum Ab- schluss der Maßnahme	Gesamtein/- aus- zahlungen
		2018	2019	2020	2021	2022	2023		
		in €							
		1	2	3	4	5	6	7	8
19	+ Einzahlungen aus Investitionszuwendungen	2.456,44	0,00	0,00	0,00	0,00	0,00	0,00	2.456,44
24	Summe der Einzahlungen aus Investitionstätigkeit (Summe der Nummern 19 bis 23)	2.456,44	0,00	0,00	0,00	0,00	0,00	0,00	2.456,44
25	- Auszahlungen für Anlagevermögen	2.456,44	0,00	0,00	0,00	0,00	0,00	0,00	2.456,44
28	Summe der Auszahlungen aus Investitionstätigkeit (Summe der Nummern 25 bis 27)	2.456,44	0,00	0,00	0,00	0,00	0,00	0,00	2.456,44
29	Saldo der Ein- und Auszahlungen aus Investitionstä Saldo der Nummern 24 und 28)	0,00	0,00	0,00	0,00	0,00	0,00	0,00	0,00

Haushaltsplan Gemeinde Dargen 2020

Muster 10b
(zu § 4 Absatz 7 und 8 GemHVO-Doppik)

Investitionsübersicht Teilhaushalt 1

Produktbereich	36	Kinder-, Jugend- und Familienhilfe
Produktgruppe	366	Einrichtungen der Kinder- und Jugendarbeit
Produkt	36601	Gemeindliche Sport- & Spielanlagen
Kostenträger	0336601	Gemeindeeigene Spielplätze

Investition I03-19-001 Spielgeräte

Nr.	Einzahlungs- und Auszahlungsarten (gemäß § 4 Absatz 6 GemHVO-Doppik)	Ergebnisse bis einschließlich des Haushalts- vorvorjahres	Ansatz des Haushalts- vorjahres einschließlich Nachträge	Ansatz des Haushalts- jahres	Planungs- daten des Haushalts- folgejahres	Planungs- daten des zweiten Haushalts- folgejahres	Planungs- daten des dritten Haushalts- folgejahres	Planungs- daten der weiteren Haushalts- jahre bis zum Ab- schluss der Maßnahme	Gesamtein/- aus- zahlungen
		2018	2019	2020	2021	2022	2023		
		in €							
		1	2	3	4	5	6	7	8
19	+ Einzahlungen aus Investitionszuwendungen	0,00	0,00	26.200,00	0,00	0,00	0,00	0,00	26.200,00
24	Summe der Einzahlungen aus Investitionstätigkeit (Summe der Nummern 19 bis 23)	0,00	0,00	26.200,00	0,00	0,00	0,00	0,00	26.200,00
25	- Auszahlungen für Anlagevermögen	0,00	0,00	29.100,00	0,00	0,00	0,00	0,00	29.100,00
28	Summe der Auszahlungen aus Investitionstätigkeit (Summe der Nummern 25 bis 27)	0,00	0,00	29.100,00	0,00	0,00	0,00	0,00	29.100,00
29	Saldo der Ein- und Auszahlungen aus Investitionstä Saldo der Nummern 24 und 28)	0,00	0,00	-2.900,00	0,00	0,00	0,00	0,00	-2.900,00

Erläuterungen:

*Spielgeräte lt. Spielplatzförderungsrichtlinie für Spielplätze: Bossin, Dargen, Görke, Kachlin und Katschow

*FörMi 90%

Haushaltsplan Gemeinde Dargen 2020

Muster 10b
(zu § 4 Absatz 7 und 8 GemHVO-Doppik)

Investitionsübersicht Teilhaushalt 1

Produktbereich	54	Verkehrsflächen und -anlagen, ÖPNV
Produktgruppe	541	Gemeindestraßen
Produkt	54100	Straßen, Wege und Plätze
Kostenträger	0354100	Gemeindestraße, -wege, -plätze, Haltestellen und Parkplätze

Investition I03-18-004 Rückständiger Grunderwerb Haffbergstraße Bossin

Nr.	Einzahlungs- und Auszahlungsarten (gemäß § 4 Absatz 6 GemHVO-Doppik)	Ergebnisse bis einschließlich des Haushalts- vorvorjahres	Ansatz des Haushalts- vorjahres einschließlich Nachträge	Ansatz des Haushalts- jahres	Planungs- daten des Haushalts- folgejahres	Planungs- daten des zweiten Haushalts- folgejahres	Planungs- daten des dritten Haushalts- folgejahres	Planungs- daten der weiteren Haushalts- jahre bis zum Ab- schluss der Maßnahme	Gesamtein/- aus- zahlungen
		2018	2019	2020	2021	2022	2023		
		in €							
		1	2	3	4	5	6	7	8
24	Summe der Einzahlungen aus Investitionstätigkeit (Summe der Nummern 19 bis 23)	0,00	0,00	0,00	0,00	0,00	0,00	0,00	0,00
25	- Auszahlungen für Anlagevermögen	0,00	7.000,00	7.000,00	0,00	0,00	0,00	0,00	14.000,00
28	Summe der Auszahlungen aus Investitionstätigkeit (Summe der Nummern 25 bis 27)	0,00	7.000,00	7.000,00	0,00	0,00	0,00	0,00	14.000,00
29	Saldo der Ein- und Auszahlungen aus Investitionstä Saldo der Nummern 24 und 28)	0,00	-7.000,00	-7.000,00	0,00	0,00	0,00	0,00	-14.000,00

Erläuterungen:

*Grundstückserwerb/Notar- und Vermessungskosten

Haffbergstraße in Bossin Flur 2 Flstk. 9/9

Haushaltsplan Gemeinde Dargen 2020

Muster 10b
(zu § 4 Absatz 7 und 8 GemHVO-Doppik)

Investitionsübersicht Teilhaushalt 1

Produktbereich	54	Verkehrsflächen und -anlagen, ÖPNV
Produktgruppe	541	Gemeindestraßen
Produkt	54100	Straßen, Wege und Plätze
Kostenträger	0354100	Gemeindestraße, -wege, -plätze, Haltestellen und Parkplätze

Investition I03-20-002 AiB Gehweg Katschow

Nr.	Einzahlungs- und Auszahlungsarten (gemäß § 4 Absatz 6 GemHVO-Doppik)	Ergebnisse bis einschließlich des Haushalts- vorvorjahres	Ansatz des Haushalts- vorjahres einschließlich Nachträge	Ansatz des Haushalts- jahres	Planungs- daten des Haushalts- folgejahres	Planungs- daten des zweiten Haushalts- folgejahres	Planungs- daten des dritten Haushalts- folgejahres	Planungs- daten der weiteren Haushalts- jahre bis zum Ab- schluss der Maßnahme	Gesamtein/- aus- zahlungen
		2018	2019	2020	2021	2022	2023		
		in €							
		1	2	3	4	5	6	7	8
19	+ Einzahlungen aus Investitionszuwendungen	0,00	0,00	72.500,00	0,00	0,00	0,00	0,00	72.500,00
24	Summe der Einzahlungen aus Investitionstätigkeit (Summe der Nummern 19 bis 23)	0,00	0,00	72.500,00	0,00	0,00	0,00	0,00	72.500,00
25	- Auszahlungen für Anlagevermögen	0,00	0,00	111.600,00	0,00	0,00	0,00	0,00	111.600,00
28	Summe der Auszahlungen aus Investitionstätigkeit (Summe der Nummern 25 bis 27)	0,00	0,00	111.600,00	0,00	0,00	0,00	0,00	111.600,00
29	Saldo der Ein- und Auszahlungen aus Investitionstä Saldo der Nummern 24 und 28)	0,00	0,00	-39.100,00	0,00	0,00	0,00	0,00	-39.100,00

Haushaltsplan Gemeinde Dargen 2020

Muster 10b
(zu § 4 Absatz 7 und 8 GemHVO-Doppik)

Investitionsübersicht Teilhaushalt 1

Produktbereich	54	Verkehrsflächen und -anlagen, ÖPNV
Produktgruppe	541	Gemeindestraßen
Produkt	54100	Straßen, Wege und Plätze
Kostenträger	0354100	Gemeindestraße, -wege, -plätze, Haltestellen und Parkplätze

Investition I03-20-003 AiB Gehweg Haffstraße Dargen

Nr.	Einzahlungs- und Auszahlungsarten (gemäß § 4 Absatz 6 GemHVO-Doppik)	Ergebnisse bis einschließlich des Haushalts- vorvorjahres	Ansatz des Haushalts- vorjahres einschließlich Nachträge	Ansatz des Haushalts- jahres	Planungs- daten des Haushalts- folgejahres	Planungs- daten des zweiten Haushalts- folgejahres	Planungs- daten des dritten Haushalts- folgejahres	Planungs- daten der weiteren Haushalts- jahre bis zum Ab- schluss der Maßnahme	Gesamtein/- aus- zahlungen
		2018	2019	2020	2021	2022	2023		
		in €							
		1	2	3	4	5	6	7	8
24	Summe der Einzahlungen aus Investitionstätigkeit (Summe der Nummern 19 bis 23)	0,00	0,00	0,00	0,00	0,00	0,00	0,00	0,00
25	- Auszahlungen für Anlagevermögen	0,00	0,00	7.400,00	0,00	0,00	0,00	0,00	7.400,00
28	Summe der Auszahlungen aus Investitionstätigkeit (Summe der Nummern 25 bis 27)	0,00	0,00	7.400,00	0,00	0,00	0,00	0,00	7.400,00
29	Saldo der Ein- und Auszahlungen aus Investitionstä Saldo der Nummern 24 und 28)	0,00	0,00	-7.400,00	0,00	0,00	0,00	0,00	-7.400,00

Haushaltsplan Gemeinde Dargen 2020

Muster 10b
(zu § 4 Absatz 7 und 8 GemHVO-Doppik)

Investitionsübersicht Teilhaushalt 1

Produktbereich	54	Verkehrsflächen und -anlagen, ÖPNV
Produktgruppe	541	Gemeindestraßen
Produkt	54100	Straßen, Wege und Plätze
Kostenträger	0354100	Gemeindestraße, -wege, -plätze, Haltestellen und Parkplätze

Investition I03-20-004 AiB - Buswartehäuschen Görke

Nr.	Einzahlungs- und Auszahlungsarten (gemäß § 4 Absatz 6 GemHVO-Doppik)	Ergebnisse bis einschließlich des Haushalts- vorvorjahres	Ansatz des Haushalts- vorjahres einschließlich Nachträge	Ansatz des Haushalts- jahres	Planungs- daten des Haushalts- folgejahres	Planungs- daten des zweiten Haushalts- folgejahres	Planungs- daten des dritten Haushalts- folgejahres	Planungs- daten der weiteren Haushalts- jahre bis zum Ab- schluss der Maßnahme	Gesamtein/- aus- zahlungen
		2018	2019	2020	2021	2022	2023		
		in €							
		1	2	3	4	5	6	7	8
24	Summe der Einzahlungen aus Investitionstätigkeit (Summe der Nummern 19 bis 23)	0,00	0,00	0,00	0,00	0,00	0,00	0,00	0,00
25	- Auszahlungen für Anlagevermögen	0,00	0,00	5.000,00	0,00	0,00	0,00	0,00	5.000,00
28	Summe der Auszahlungen aus Investitionstätigkeit (Summe der Nummern 25 bis 27)	0,00	0,00	5.000,00	0,00	0,00	0,00	0,00	5.000,00
29	Saldo der Ein- und Auszahlungen aus Investitionstä Saldo der Nummern 24 und 28)	0,00	0,00	-5.000,00	0,00	0,00	0,00	0,00	-5.000,00

Haushaltsplan Gemeinde Dargen 2020

Muster 10b
(zu § 4 Absatz 7 und 8 GemHVO-Doppik)

Investitionsübersicht Teilhaushalt 1

Produktbereich	54	Verkehrsflächen und -anlagen, ÖPNV
Produktgruppe	541	Gemeindestraßen
Produkt	54101	Straßenbeleuchtung
Kostenträger	0354101	Straßenbeleuchtung

Investition I03-17-002 Erneuerung Straßenbeleuchtung

Nr.	Einzahlungs- und Auszahlungsarten (gemäß § 4 Absatz 6 GemHVO-Doppik)	Ergebnisse bis einschließlich des Haushalts- vorvorjahres	Ansatz des Haushalts- vorjahres einschließlich Nachträge	Ansatz des Haushalts- jahres	Planungs- daten des Haushalts- folgejahres	Planungs- daten des zweiten Haushalts- folgejahres	Planungs- daten des dritten Haushalts- folgejahres	Planungs- daten der weiteren Haushalts- jahre bis zum Ab- schluss der Maßnahme	Gesamtein/- aus- zahlungen
		2018	2019	2020	2021	2022	2023		
		in €							
		1	2	3	4	5	6	7	8
24	Summe der Einzahlungen aus Investitionstätigkeit (Summe der Nummern 19 bis 23)	0,00	0,00	0,00	0,00	0,00	0,00	0,00	0,00
25	- Auszahlungen für Anlagevermögen	682,10	0,00	0,00	0,00	0,00	0,00	0,00	682,10
28	Summe der Auszahlungen aus Investitionstätigkeit (Summe der Nummern 25 bis 27)	682,10	0,00	0,00	0,00	0,00	0,00	0,00	682,10
29	Saldo der Ein- und Auszahlungen aus Investitionstä Saldo der Nummern 24 und 28)	-682,10	0,00	0,00	0,00	0,00	0,00	0,00	-682,10

Haushaltsplan Gemeinde Dargen 2020

Muster 10b
(zu § 4 Absatz 7 und 8 GemHVO-Doppik)

Investitionsübersicht Teilhaushalt 1

Produktbereich	54	Verkehrsflächen und -anlagen, ÖPNV
Produktgruppe	541	Gemeindestraßen
Produkt	54101	Straßenbeleuchtung
Kostenträger	0354101	Straßenbeleuchtung

Investition I03-18-003 Straßenbeleuchtung

Nr.	Einzahlungs- und Auszahlungsarten (gemäß § 4 Absatz 6 GemHVO-Doppik)	Ergebnisse bis einschließlich des Haushalts- vorvorjahres	Ansatz des Haushalts- vorjahres einschließlich Nachträge	Ansatz des Haushalts- jahres	Planungs- daten des Haushalts- folgejahres	Planungs- daten des zweiten Haushalts- folgejahres	Planungs- daten des dritten Haushalts- folgejahres	Planungs- daten der weiteren Haushalts- jahre bis zum Ab- schluss der Maßnahme	Gesamtein/- aus- zahlungen
		2018	2019	2020	2021	2022	2023		
		in €							
		1	2	3	4	5	6	7	8
19	+ Einzahlungen aus Investitionszuwendungen	0,00	262.500,00	0,00	0,00	0,00	0,00	0,00	262.500,00
24	Summe der Einzahlungen aus Investitionstätigkeit (Summe der Nummern 19 bis 23)	0,00	262.500,00	0,00	0,00	0,00	0,00	0,00	262.500,00
25	- Auszahlungen für Anlagevermögen	0,00	485.000,00	0,00	0,00	0,00	0,00	0,00	485.000,00
28	Summe der Auszahlungen aus Investitionstätigkeit (Summe der Nummern 25 bis 27)	0,00	485.000,00	0,00	0,00	0,00	0,00	0,00	485.000,00
29	Saldo der Ein- und Auszahlungen aus Investitionstä Saldo der Nummern 24 und 28)	0,00	-222.500,00	0,00	0,00	0,00	0,00	0,00	-222.500,00

Erläuterungen:

Energetische Sanierung der Straßenbeleuchtung (LED)

Förderung Land 50% ; Förderung Bund nur Straßenlampenköpfe

Haushaltsplan Gemeinde Dargen 2020

Muster 10b
(zu § 4 Absatz 7 und 8 GemHVO-Doppik)

Investitionsübersicht Teilhaushalt 2

Produktbereich	61	Allgemeine Finanzwirtschaft
Produktgruppe	611	Steuern, allgemeine Zuweisungen, allgemeine Umlagen
Produkt	61100	Steuern, Allgemeine Zuweisungen, allgemeine Umlagen
Kostenträger	0361100	Steuern, Allgemeine Zuweisungen, allgemeine Umlagen

Investition I03-00-001 investive Schlüsselzuweisungen

Nr.	Einzahlungs- und Auszahlungsarten (gemäß § 4 Absatz 6 GemHVO-Doppik)	Ergebnisse bis einschließlich des Haushalts- vorvorjahres	Ansatz des Haushalts- vorjahres einschließlich Nachträge	Ansatz des Haushalts- jahres	Planungs- daten des Haushalts- folgejahres	Planungs- daten des zweiten Haushalts- folgejahres	Planungs- daten des dritten Haushalts- folgejahres	Planungs- daten der weiteren Haushalts- jahre bis zum Ab- schluss der Maßnahme	Gesamtein/- aus- zahlungen
		2018	2019	2020	2021	2022	2023		
		in €							
		1	2	3	4	5	6	7	8
19	+ Einzahlungen aus Investitionszuwendungen	8.453,40	8.700,00	0,00	0,00	0,00	0,00	0,00	17.153,40
24	Summe der Einzahlungen aus Investitionstätigkeit (Summe der Nummern 19 bis 23)	8.453,40	8.700,00	0,00	0,00	0,00	0,00	0,00	17.153,40
28	Summe der Auszahlungen aus Investitionstätigkeit (Summe der Nummern 25 bis 27)	0,00	0,00	0,00	0,00	0,00	0,00	0,00	0,00
29	Saldo der Ein- und Auszahlungen aus Investitionstä Saldo der Nummern 24 und 28)	8.453,40	8.700,00	0,00	0,00	0,00	0,00	0,00	17.153,40

Haushaltsplan Gemeinde Dargen 2020

Muster 10b
(zu § 4 Absatz 7 und 8 GemHVO-Doppik)

Investitionsübersicht Teilhaushalt 2

Produktbereich	61	Allgemeine Finanzwirtschaft
Produktgruppe	611	Steuern, allgemeine Zuweisungen, allgemeine Umlagen
Produkt	61100	Steuern, Allgemeine Zuweisungen, allgemeine Umlagen
Kostenträger	0361100	Steuern, Allgemeine Zuweisungen, allgemeine Umlagen

Investition I03-00-100 Infrastrukturpauschale

Nr.	Einzahlungs- und Auszahlungsarten (gemäß § 4 Absatz 6 GemHVO-Doppik)	Ergebnisse bis einschließlich des Haushalts- vorvorjahres	Ansatz des Haushalts- vorjahres einschließlich Nachträge	Ansatz des Haushalts- jahres	Planungs- daten des Haushalts- folgejahres	Planungs- daten des zweiten Haushalts- folgejahres	Planungs- daten des dritten Haushalts- folgejahres	Planungs- daten der weiteren Haushalts- jahre bis zum Ab- schluss der Maßnahme	Gesamtein/- aus- zahlungen
		2018	2019	2020	2021	2022	2023		
		in €							
		1	2	3	4	5	6	7	8
19	+ Einzahlungen aus Investitionszuwendungen	0,00	0,00	42.400,00	42.400,00	42.400,00	28.300,00	0,00	155.500,00
24	Summe der Einzahlungen aus Investitionstätigkeit (Summe der Nummern 19 bis 23)	0,00	0,00	42.400,00	42.400,00	42.400,00	28.300,00	0,00	155.500,00
28	Summe der Auszahlungen aus Investitionstätigkeit (Summe der Nummern 25 bis 27)	0,00	0,00	0,00	0,00	0,00	0,00	0,00	0,00
29	Saldo der Ein- und Auszahlungen aus Investitionstä Saldo der Nummern 24 und 28)	0,00	0,00	42.400,00	42.400,00	42.400,00	28.300,00	0,00	155.500,00