

# Amt Usedom-Süd

- Der Amtsvorsteher -

## Gemeinde Korswandt - Gemeindevertretung Korswandt

Beschlussvorlage-Nr:  
GVKw-0166/20

Beschlusstitel:

Beratung und Beschlussfassung über die Haushaltssatzung und den Haushaltsplan der Gemeinde Korswandt für das Haushaltsjahr 2020

Amt / Bearbeiter  
Fachbereich II (Kämmerei) /  
Mittelstadt

Datum:  
29.01.2020

Status: öffentlich

Beratungsfolge:			
Status	Datum	Gremium	Zuständigkeit
Nichtöffentlich	21.01.2020	Hauptausschuss Korswandt	Vorberatung
Öffentlich	20.02.2020	Gemeindevertretung Korswandt	Entscheidung

### Beschlussempfehlung:

Die Gemeindevertretung der Gemeinde Korswandt beschließt die Haushaltssatzung nebst Haushaltsplan für das Jahr 2020 wie folgt:

#### Haushaltssatzung der Gemeinde Korswandt für das Haushaltsjahr 2020

Aufgrund des § 45 i.V.m. § 47 der Kommunalverfassung (KV M-V) wird nach Beschluss der Gemeindevertretung Korswandt vom 20.02.2020 und nach Vorlage bei der Rechtsaufsichtsbehörde folgende Haushaltssatzung erlassen:

#### § 1

#### Ergebnis- und Finanzhaushalt

Der Haushaltsplan für das Haushaltsjahr 2020 wird

#### 1. im Ergebnishaushalt auf

	Ansatz 2020
einen Gesamtbetrag der Erträge von	760.400
der Gesamtbetrag der ordentlichen Aufwendungen von	743.300
ein Jahresergebnis nach Veränderung der Rücklagen von	92.700

#### 2. im Finanzhaushalt auf

	Ansatz 2020
a) einen Gesamtbetrag der laufenden Einzahlungen von	719.400
einen Gesamtbetrag der laufenden Auszahlungen* von	746.300
einen jahresbezogenen Saldo der laufenden Ein- und Auszahlungen von	-26.900
b) einen Gesamtbetrag der Einzahlungen aus der Investitionstätigkeit von	83.000
einen Gesamtbetrag der Auszahlungen aus der Investitionstätigkeit von	48.600
der Saldo der Ein- und Auszahlungen aus der Investitionstätigkeit von	34.400

festgesetzt.

\*einschließlich Auszahlungen für die planmäßige Tilgung von Krediten für Investitionen und Investitionsförderungsmaßnahmen.

## **§ 2**

### **Kredite für Investitionen und Investitionsförderungsmaßnahmen**

Kredite zur Finanzierung von Investitionen und Investitionsförderungsmaßnahmen werden nicht veranschlagt.

## **§ 3**

### **Verpflichtungsermächtigungen**

Verpflichtungsermächtigungen werden nicht veranschlagt.

## **§ 4**

### **Kassenkredite**

Der Höchstbetrag der Kassenkredite wird festgesetzt auf 71.900 EUR.

## **§ 5**

### **Hebesätze**

Die Hebesätze für die Realsteuern werden wie folgt festgesetzt:

#### **Hebesätze für Realsteuern**

			v. H.
1.	a)	Grundsteuer für die land- und forstwirtschaftlichen Flächen (Grundsteuer A) auf	330
	b)	Grundsteuer für die Grundstücke (Grundsteuer B) auf	400
2.		Gewerbesteuer auf	380

## **§ 6**

### **Stellen gemäß Stellenplan**

Die Gesamtzahl der im Stellenplan ausgewiesenen Stellen beträgt 0 Vollzeitäquivalente (VzÄ).

## **§ 7**

### **Weitere Vorschriften**

1. Auf die Einzeldarstellung von Investitionen und Investitionsförderungsmaßnahmen unterhalb der Wertgrenze von 100.000 € kann gem. § 4 Abs.7 GemHVO-Doppik verzichtet werden.
2. Im Sinne des § 48 Abs. 2 Nummer 1 der Kommunalverfassung ist
  - a) ein entstehender Jahresfehlbetrag / jahresbezogener negativer Saldo der laufenden Ein- und Auszahlungen erheblich, wenn er 10 v.H. der Gesamtauszahlungen überschreitet,
  - b) die Erhöhung eines bereits ausgewiesenen Jahresfehlbetrages / jahresbezogenen negativen Saldos der laufenden Ein- und Auszahlungen wesentlich, wenn er 10 v.H. der Gesamtauszahlungen überschreitet.
3. Im Sinne des § 48 Abs. 2 Nummer 2 Kommunalverfassung sind nicht veranschlagte oder zusätzliche Aufwendungen / Auszahlungen erheblich, wenn sie im Einzelfall 10 v. H. der Gesamtauszahlungen übersteigen.
4. Im Sinne des § 48 Abs. 3 Nummer 1 Kommunalverfassung sind unabweisbare Auszahlungen für Investitionen geringfügig, wenn sie 10 v.H. der Gesamtauszahlungen nicht übersteigen.
5. Im Sinne des § 48 Absatz 3 Nummer 2 Kommunalverfassung gilt eine Abweichung vom Stellenplan als geringfügig, wenn sie 1 Vollzeitäquivalente nicht übersteigt.

#### **Nachrichtliche Angaben:**

	31.12.2020
Zum Ergebnishaushalt: Das Ergebnis zum 31. Dezember des Haushaltsjahres beträgt voraussichtlich	179.279

	31.12.2020
Zum Finanzhaushalt: Der Saldo der laufenden Ein- und Auszahlungen zum 31. Dezember des Haushaltsjahres beträgt voraussichtlich	401.478
Zum Eigenkapital: Der Stand des Eigenkapitals zum 31. Dezember des Haushaltsjahres beträgt voraussichtlich	1.853.701

### Sachverhalt:

Die Haushaltssatzung nebst Haushaltsplan, Bestandteilen und Anlagen wurde vorberaten und wird gegebenenfalls in der Sitzung der Gemeindevertretung nochmals erläutert.

Beratungsergebnis	Gesetzl. Zahl d. Mitglieder	Anwesend	Einstimmig	JA	NEIN	Enthaltung	Ausgeschlossen (Mitwirkungsverbot)
Gremium							
Gemeindevertretung Korswandt	9						

# Gemeinde Korswandt

## **Haushaltsvorbericht Korswandt**

2020





## 1 Haushaltssatzung

### Haushaltssatzung der Gemeinde Korswandt für das Haushaltsjahr 2020

Aufgrund des § 45 i.V.m. § 47 der Kommunalverfassung (KV M-V) wird nach Beschluss der Gemeindevertretung Korswandt vom 20.02.2020 und nach Vorlage bei der Rechtsaufsichtsbehörde folgende Haushaltssatzung erlassen:

#### § 1 Ergebnis- und Finanzhaushalt

Der Haushaltsplan für das Haushaltsjahr 2020 wird

##### 1. im Ergebnishaushalt auf

	Ansatz 2020
einen Gesamtbetrag der Erträge von	760.400
der Gesamtbetrag der ordentlichen Aufwendungen von	743.300
ein Jahresergebnis nach Veränderung der Rücklagen von	92.700

##### 2. im Finanzhaushalt auf

	Ansatz 2020
a) einen Gesamtbetrag der laufenden Einzahlungen von	719.400
einen Gesamtbetrag der laufenden Auszahlungen* von	746.300
einen jahresbezogenen Saldo der laufenden Ein- und Auszahlungen von	-26.900
b) einen Gesamtbetrag der Einzahlungen aus der Investitionstätigkeit von	83.000
einen Gesamtbetrag der Auszahlungen aus der Investitionstätigkeit von	48.600
der Saldo der Ein- und Auszahlungen aus der Investitionstätigkeit von	34.400

festgesetzt.

\*einschließlich Auszahlungen für die planmäßige Tilgung von Krediten für Investitionen und Investitionsförderungsmaßnahmen.

#### § 2 Kredite für Investitionen und Investitionsförderungsmaßnahmen

Kredite zur Finanzierung von Investitionen und Investitionsförderungsmaßnahmen werden nicht veranschlagt.



### § 3

#### Verpflichtungsermächtigungen

Verpflichtungsermächtigungen werden nicht veranschlagt.

### § 4

#### Kassenkredite

Der Höchstbetrag der Kassenkredite wird festgesetzt auf 71.900 EUR.

### § 5

#### Hebesätze

Die Hebesätze für die Realsteuern werden wie folgt festgesetzt:

#### Hebesätze für Realsteuern

			v. H.
1.	a)	Grundsteuer für die land- und forstwirtschaftlichen Flächen (Grundsteuer A) auf	330
	b)	Grundsteuer für die Grundstücke (Grundsteuer B) auf	400
2.		Gewerbsteuer auf	380

### § 6

#### Stellen gemäß Stellenplan

Die Gesamtzahl der im Stellenplan ausgewiesenen Stellen beträgt 0 Vollzeitäquivalente (VzÄ).

### § 7

#### Weitere Vorschriften

1. Auf die Einzeldarstellung von Investitionen und Investitionsförderungsmaßnahmen unterhalb der Wertgrenze von 100.000 € kann gem. § 4 Abs.7 GemHVO-Doppik verzichtet werden.
2. Im Sinne des § 48 Abs. 2 Nummer 1 der Kommunalverfassung ist
  - a) ein entstehender Jahresfehlbetrag / jahresbezogener negativer Saldo der laufenden Ein- und Auszahlungen erheblich, wenn er 10 v.H. der Gesamtauszahlungen überschreitet,
  - b) die Erhöhung eines bereits ausgewiesenen Jahresfehlbetrages / jahresbezogenen negativen Saldos der laufenden Ein- und Auszahlungen wesentlich, wenn er 10 v.H. der Gesamtauszahlungen überschreitet.
3. Im Sinne des § 48 Abs. 2 Nummer 2 Kommunalverfassung sind nicht veranschlagte oder zusätzliche Aufwendungen / Auszahlungen erheblich, wenn sie im Einzelfall 10 v. H. der Gesamtauszahlungen übersteigen.



## Haushaltsvorbericht Korswandt

---

4. Im Sinne des § 48 Abs. 3 Nummer 1 Kommunalverfassung sind unabweisbare Auszahlungen für Investitionen geringfügig, wenn sie 10 v.H. der Gesamtauszahlungen nicht übersteigen.
5. Im Sinne des § 48 Absatz 3 Nummer 2 Kommunalverfassung gilt eine Abweichung vom Stellenplan als geringfügig, wenn sie 1 Vollzeitäquivalente nicht übersteigt.

### **Nachrichtliche Angaben:**

	31.12.2020
Zum Ergebnishaushalt: Das Ergebnis zum 31. Dezember des Haushaltsjahres beträgt voraussichtlich	179.279
Zum Finanzhaushalt: Der Saldo der laufenden Ein- und Auszahlungen zum 31. Dezember des Haushaltsjahres beträgt voraussichtlich	401.478
Zum Eigenkapital: Der Stand des Eigenkapitals zum 31. Dezember des Haushaltsjahres beträgt voraussichtlich	1.853.701

Korswandt,

K.-J. Wurzel

Ort, Datum

Bürgermeister

Siegel



Gemäß §1 Nr.1 Gemeindehaushaltsverordnung (GemHVO) ist dem Haushaltsplan ein Vorbericht beizufügen, der gemäß § 5 dieser Verordnung einen Überblick über den Stand und die Entwicklung der Haushaltswirtschaft im Haushaltsjahr unter Einbeziehung der beiden Vorjahre geben soll.

## Inhaltsverzeichnis

---

1 Haushaltssatzung .....	1
2 Allgemeine Angaben zur Gemeinde .....	6
2.1 Bevölkerungsentwicklung .....	6
2.2 Entwicklung von Wirtschaft und Arbeitsmarkt .....	7
3 Größe des Gemeindegebietes .....	7
4 Entwicklung der Jahresergebnisse .....	8
4.1 Überblick über die Entwicklung der Haushaltswirtschaft .....	8
5 Entwicklung der wichtigsten Erträge und Einzahlungen sowie der Aufwendungen und Auszahlungen .....	11
5.1 Erträge .....	11
5.2 Aufwendungen .....	18
6 Investitionen/Folgekosten.....	26
6.1 Investitionsübersicht.....	26
7 Entwicklung der Kredite für Investitionen und Investitionsfördermaßnahmen .....	26
8 Belastungen des Haushaltes durch kreditähnliche Rechtsgeschäfte .....	27
9 Entwicklung der Kassenkredite .....	27
10 Entwicklung des Eigenkapitals, untergliedert nach den einzelnen Posten des Eigenkapitals .....	28
11 Entwicklung der Sonderposten untergliedert nach den einzelnen Sonderposten.....	28
12 Entwicklung der Rückstellungen.....	29
13 Aufwendungen und Auszahlungen, Erträge und Einzahlungen sowie die selbstfinanzierten Eigenanteile für freiwillige Leistungen .....	29
14 Darstellung der Haushaltssituation und Wege zur Wiederherstellung der weggefallenen Leistungsfähigkeit .....	30
15 Haushaltsvermerke zu den Deckungskreisen und der Zweckbindung .....	30
16 Übersicht über Zuwendungen an Fraktionen.....	31



## Haushaltsvorbericht Korswandt

---

17 Übersicht über die Wirtschaftslage und die voraussichtliche Entwicklung der Unternehmen und Einrichtungen, an denen die Gemeinde nicht mit beherrschendem Einfluss beteiligt ist .....	31
18 Mitgliedschaft in Vereinen und Verbänden .....	31
19 Sonstige Beteiligungen .....	31
20 Entwicklung der Kreis- und Amtsumlage .....	32

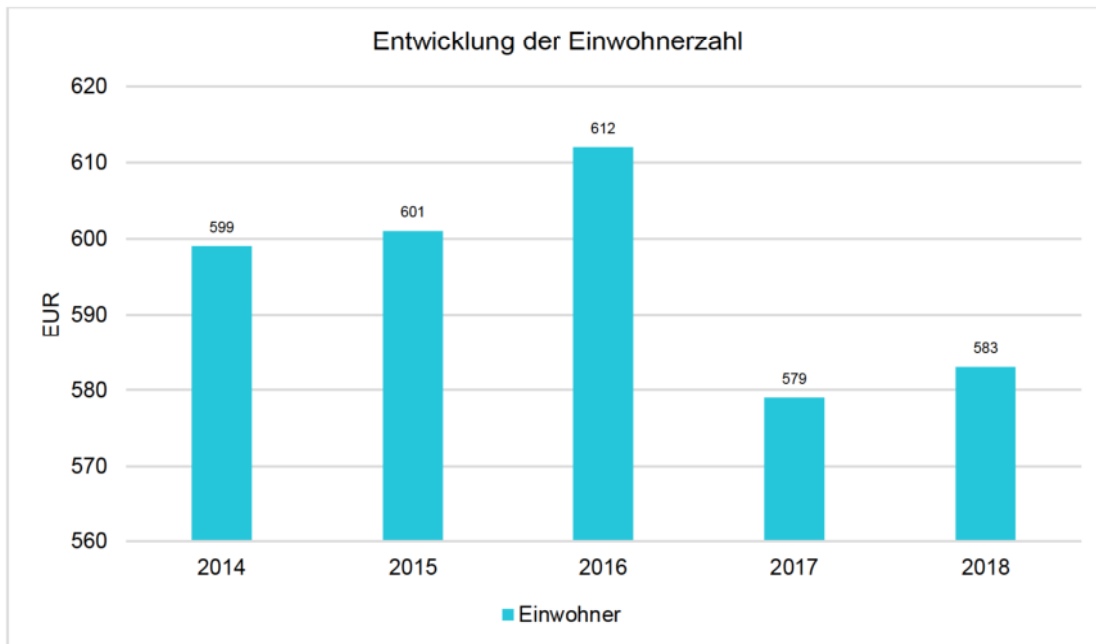


## 2 Allgemeine Angaben zur Gemeinde

### 2.1 Bevölkerungsentwicklung

Die Gemeinde hatte zum 31.12. des Vorjahres 583 Einwohner.

Im nachfolgenden Diagramm wird die Entwicklung der Einwohnerzahlen in den letzten 6 Jahren dargestellt.



Die nachfolgende Tabelle zeigt die Entwicklung der Einwohnerstruktur nach Altersgruppen:

#### Einwohnerstruktur nach Altersgruppen

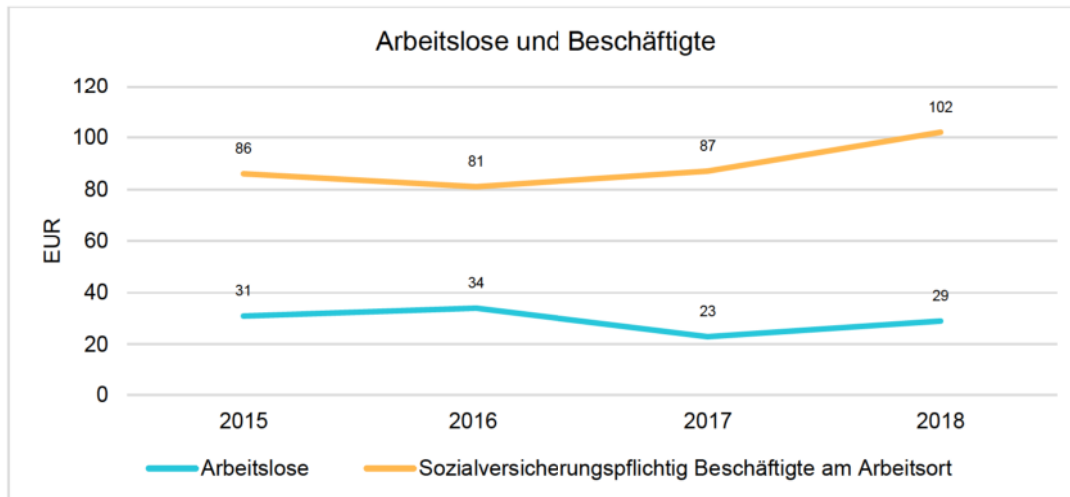
	2015	2016	2017	2018
Einwohner	601	612	579	583
Kinder im Krippenalter (0-2 Jahre)	17	14	10	13
Kinder im Kindergartenalter (3-5 Jahre)	15	18	14	15
Kinder im Schulalter (6-17 Jahre)	71	70	70	73
jüngere Erwerbsbevölkerung (18-45 Jahre)	187	189	174	166
ältere Erwerbsbevölkerung (46-65 Jahre)	195	204	198	203
Senioren (über 65)	116	117	113	113



## 2.2 Entwicklung von Wirtschaft und Arbeitsmarkt

Die Anzahl der Gewerbebetriebe betrug zum 31.12. des Vorjahres 72.

Nachfolgend wird tabellarisch die Entwicklung der wichtigsten Indikatoren wie die Zahl der Arbeitslosen und die Zahl der sozialversicherungspflichtig Beschäftigten vor Ort angezeigt. Die Daten entstammen aus den Statistiken der Bundesagentur für Arbeit.



## 3 Größe des Gemeindegebietes

Das Gebiet der Gemeinde Korswandt gliedert sich wie folgt:

Gliederung des Gemeindegebietes

Nutzung	Fläche in ha
Wohnbauflächen	24,6505
G+F Industrie und Gewerbe, Handel, Beherbergung, Versorgungsanlagen, Elektrizität	1,3408
Tagebau, Grube, Steinbruch (Sand)	0,4704
Wohnen mit Handel und Dienstleistungen, G+F Land- und Forstwirtschaft	1,3758
G+F Erholung, Wochenend- und Ferienhausfläche, Campingplatz, Grünanlage, Kleingarten, Garten, Spielplatz, Bolzplatz	13,9589
Friedhof (ohne Gebäude)	0,2701
Straßen, Wege, Plätze	30,9154
Acker-, Grün-, Garten- und Brachland	519,2191
Laub- und Nadelwald	522,5886
Gehölz, Heide, Moor, Unland/Vegetationslose Fläche	93,2520
Graben, See, Teich	71,7117
<b>gesamte Fläche</b>	<b>1.279,7533</b>



## 4 Entwicklung der Jahresergebnisse

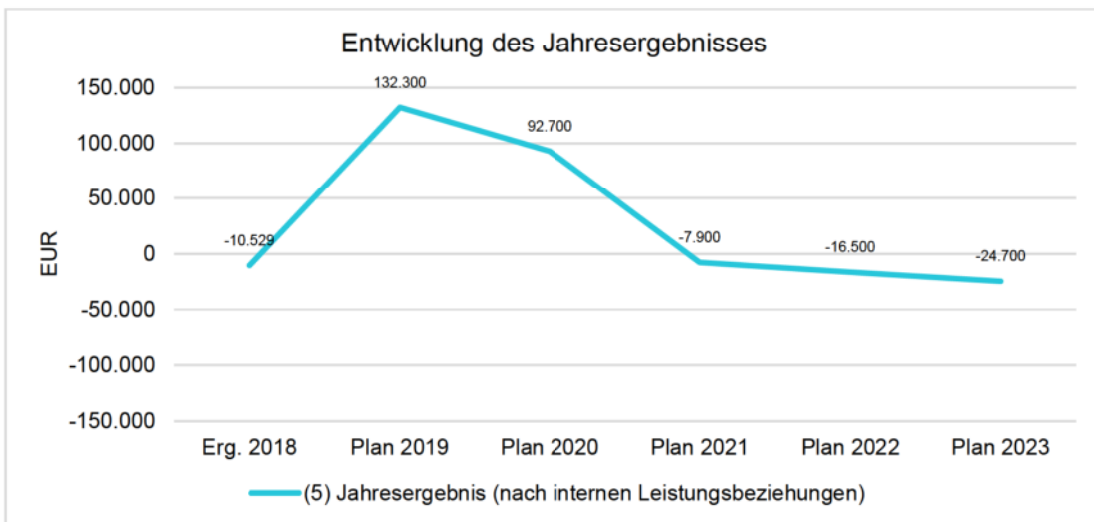
### 4.1 Überblick über die Entwicklung der Haushaltswirtschaft

#### 4.1.1 Entwicklung der Jahresergebnisse in der Ergebnisrechnung

Gemäß § 16 Absatz 1 Nummer 1 GemHVO-Doppik ist der Haushalt in der Planung ausgeglichen, wenn der Ergebnishaushalt unter Berücksichtigung von noch nicht ausgeglichenen Fehlbeträgen und vorgetragenen Jahresüberschüssen aus Haushaltsvorjahren gemäß § 2 Absatz 1 Nummer 27 keinen Fehlbetrag ausweist.

#### Entwicklung der Jahresergebnisse in der Ergebnisrechnung

	Erg. 2018	Plan 2019	Plan 2020	Plan 2021	Plan 2022	Plan 2023
(5) Jahresergebnis (nach internen Leistungsbeziehungen)	-10.529	132.300	92.700	-7.900	-16.500	-24.700



#### 4.1.2 Entwicklung des Jahresergebnisses in der Finanzrechnung

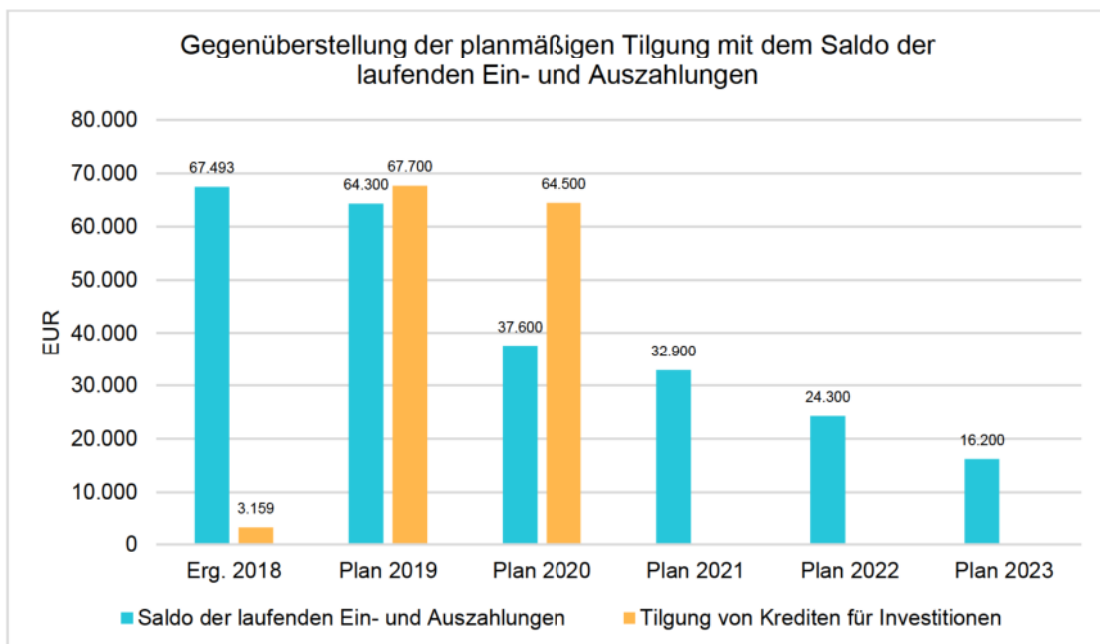
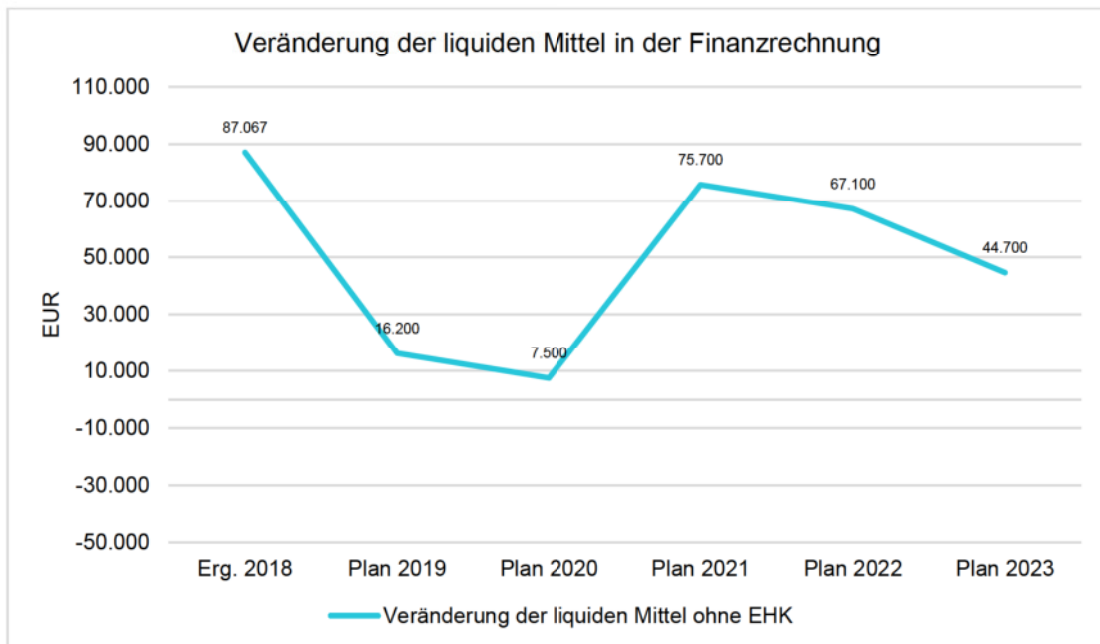
Gemäß § 16 Absatz 1 Nummer 2 GemHVO-Doppik ist der Haushalt in der Planung ausgeglichen, wenn im Finanzhaushalt kein negativer Saldo der laufenden Ein- und Auszahlungen gemäß § 3 Absatz 1 Satz 1 Nummer 39 besteht.

#### Veränderung der liquiden Mittel in der Finanzrechnung

	Erg. 2018	Plan 2019	Plan 2020	Plan 2021	Plan 2022	Plan 2023
Veränderung der liquiden Mittel ohne EHK	87.067	16.200	7.500	75.700	67.100	44.700



## Haushaltsvorbericht Korswandt





## Haushaltsvorbericht Korswandt

Der Bestand an liquiden Mitteln zur Jahresrechnung per 31.12.2018 betrug 222.221,48 Euro. Davon betrug der Kassenbestand des Wohnungsverwalters 34.020,15 Euro.

### Übersicht über die Zusammensetzung und Entwicklung des Saldos der liquiden Mittel und der Kassenkredite im Finanzplanungszeitraum

Nr.		Ergebnisse des Haushalts- vorjahres	Ansätze des des Haushalts- vorjahres einschließlich Nachträge	Ansatz des Haushalts- jahres	Planungs- daten des Haushalts- folgejahres	Planungs- daten des zweiten Haushalts- folgejahres	Planungs- daten des dritten Haushalts- folgejahres
		2018	2019	2020	2021	2022	2023
		in €					
		1	2	3	4	5	6
1	Liquide Mittel zum 31. Dezember des Haushaltsvorjahres (§ 47 Absatz 4 Nummer 2.4 GemHvo-Doppik)	135.154,67	222.221,48	238.421,48	245.921,48	321.621,48	388.721,48
2	- Kassenkredite zum 31. Dezember des Haushaltsvorjahres	0,00	0,00	0,00	0,00	0,00	0,00
3	= Saldo der liquiden Mittel und der Kassenkredite zum 31. Dezember des Haushaltsvorjahres	135.154,67	222.221,48	238.421,48	245.921,48	321.621,48	388.721,48
4	Saldo der laufenden Ein- und Auszahlungen zum 31. Dezember des Haushaltsvorjahres	302.942,37	367.278,46	428.378,46	401.478,46	434.378,46	458.678,46
5	+ Korrektur des Vortrages	0,00	0,00	0,00	0,00	0,00	0,00
6	+ jahresbezogener Saldo der Ein- und Auszahlungen (§ 3 Absatz 1 Satz 1 Nummer 37 GemHVO-Doppik)	64.336,09	61.100,00	-26.900,00	32.900,00	24.300,00	16.200,00
7	+ Saldo der laufenden Ein- und Auszahlungen zum 31. Dezember des Haushaltsjahres	367.278,46	428.378,46	401.478,46	434.378,46	458.678,46	474.878,46
8	Saldo der Ein- und Auszahlungen aus Investitionstätigkeit zum 31. Dezember des Haushaltsvorjahres	-175.344,39	-152.847,08	-197.747,08	-163.347,08	-120.547,08	-77.747,08
9	+ Korrektur des Vortrages	0,00	0,00	0,00	0,00	0,00	0,00
10	+ Saldo der Ein- und Auszahlungen aus Investitionstätigkeit (§ 3 Absatz 1 Satz 1 Nummer 29 GemHVO-Doppik)	22.497,31	19.600,00	34.400,00	42.800,00	42.800,00	28.500,00
11	+ Saldo der Ein- und Auszahlungen aus Krediten für Investitionen und Investitionsfördermaßnahmen (ohne planmäßige Tilgung)	0,00	-64.500,00	0,00	0,00	0,00	0,00
12	+ Saldo der Ein- und Auszahlungen aus Investitionstätigkeit zum 31. Dezember des Haushaltsjahres	-152.847,08	-197.747,08	-163.347,08	-120.547,08	-77.747,08	-49.247,08
13	Saldo der durchlaufenden Gelder und ungeklärten Zahlungsvorgänge zum 31. Dezember des Haushaltsvorjahres	7.556,69	7.790,10	7.790,10	7.790,10	7.790,10	7.790,10
14	+ Korrektur des Vortrages	0,00	0,00	0,00	0,00	0,00	0,00
15	+ Saldo der durchlaufenden Gelder und ungeklärten Zahlungsvorgänge (§ 3 Absatz 1 Satz 1 Nummer 35 GemHVO-Doppik)	233,41	0,00	0,00	0,00	0,00	0,00
16	+ Saldo der durchlaufenden Gelder und ungeklärten Zahlungsvorgänge zum 31. Dezember des Haushaltsjahres	7.790,10	7.790,10	7.790,10	7.790,10	7.790,10	7.790,10
17	= Saldo der liquiden Mittel und der Kassenkredite zum 31. Dezember des Haushaltsjahres	222.221,48	238.421,48	245.921,48	321.621,48	388.721,48	433.421,48

In den Zeilen 1 bis 3 sowie in Zeile 17 wird die Entwicklung des Saldos der liquiden Mittel und der Kredite zur Sicherung der Zahlungsfähigkeit in den beiden Haushaltsvorjahren, im Haushaltsjahr und im Finanzplanungszeitraum dargestellt. Die liquiden Mittel der Gemeinde werden sich im Finanzplanungszeitraum insgesamt von 222.221,48 Euro auf 433.421,48 Euro verändern.

In den folgenden Zeilen 4 bis 16 werden die Ursachen für die Veränderung des Saldos der liquiden Mittel und der Kredite zur Sicherung der Zahlungsfähigkeit unterschieden nach

- dem laufenden Bereich (Saldo der laufenden Ein- und Auszahlungen und der planmäßigen Tilgung von Krediten für Investitionen und Investitionsfördermaßnahmen),



- dem Investitionsbereich (Saldo der Ein- und Auszahlungen aus der Investitionstätigkeit sowie der Entwicklung der Investitionskredite -mit Ausnahme der planmäßigen Tilgung, die dem laufenden Bereich zugeordnet ist),
- dem Bereich der Ein- und Auszahlungen aus durchlaufenden Geldern und ungeklärten Zahlungsvorgängen.

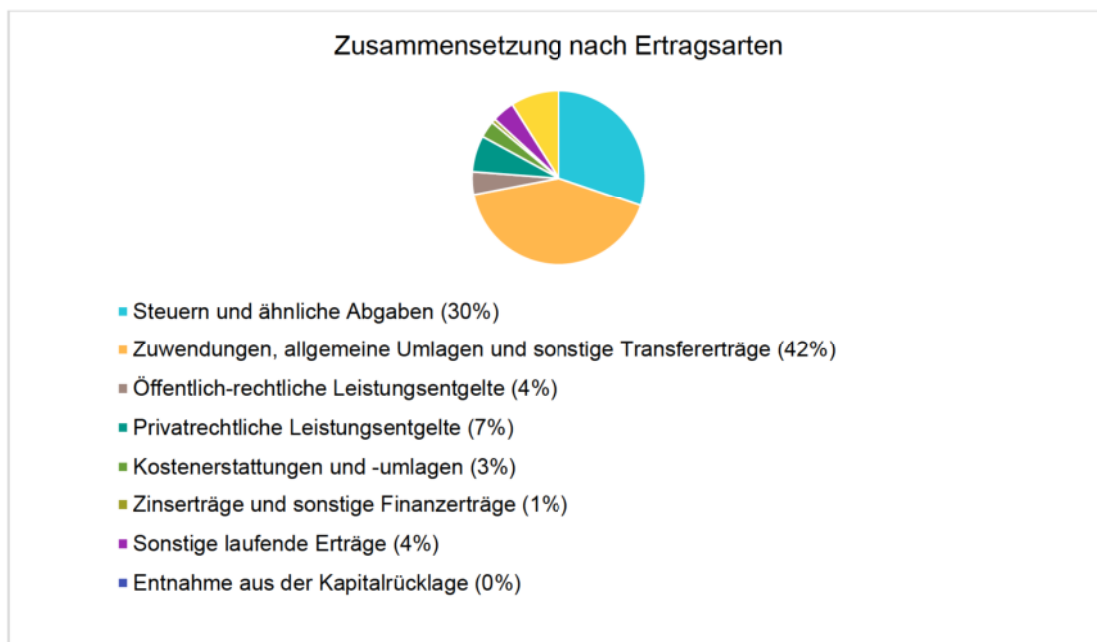
In den Zeilen 4 bis 7 wird die Entwicklung des Saldos der laufenden Ein- und Auszahlungen und der planmäßigen Tilgung der Investitionskredite dargestellt. Sofern in der Zeile 7 kein negativer Betrag ausgewiesen wird, ist in dem entsprechenden Haushaltsjahr ein Haushaltsausgleich im Finanzhaushalt gegeben. Zum Ende des Finanzplanungszeitraumes ist eine Überdeckung in Höhe von 474.878,46 Euro zu verzeichnen.

## 5 Entwicklung der wichtigsten Erträge und Einzahlungen sowie der Aufwendungen und Auszahlungen

### 5.1 Erträge

Die Gesamtsumme aller Erträge in Höhe von 836.000 Euro teilt sich auf die einzelnen Ertragsarten wie folgt auf:

Die Zusammensetzung nach den einzelnen Ertragsarten ergibt folgendes Bild:





## Haushaltsvorbericht Korswandt

### Die Ertragsentwicklung im Vergleich zum Ansatz des Vorjahres:

Im Vorjahr belief sich der Gesamtbetrag der geplanten Erträge auf 785.600 Euro. Im aktuellen Planjahr verändern sich die Gesamterträge um 50.400 Euro auf 836.000 Euro.

Die Veränderungen bei den einzelnen Ertragsarten stellen sich im Detail wie folgt dar:

### Vorjahresvergleich Ertragsarten

	Plan 2019 in Euro	Plan 2020 in Euro	abs. Abw. in Euro	Abw. in %
Steuern und ähnliche Abgaben	272.400	252.600	-19.800 ↘	-7,27
Zuwendungen, allgemeine Umlagen und sonstige Transfererträge	263.300	349.000	85.700 ↗	32,55
Öffentlich-rechtliche Leistungsentgelte	33.700	35.500	1.800 ↗	5,34
Privatrechtliche Leistungsentgelte	55.000	56.200	1.200 ↗	2,18
Kostenerstattungen und -umlagen	26.000	25.900	-100 →	-0,38
Zinserträge und sonstige Finanzerträge	7.000	6.400	-600 ↘	-8,57
Sonstige laufende Erträge	128.200	34.800	-93.400 ↘	-72,85
<b>Summe der Erträge</b>	<b>785.600</b>	<b>760.400</b>	<b>-25.200 ↘</b>	<b>-3,21</b>
<b>Erträge vor Entnahmen aus Rücklagen</b>	<b>785.600</b>	<b>760.400</b>	<b>-25.200 ↘</b>	<b>-3,21</b>
Entnahme aus der Kapitalrücklage	0	0	0 →	--
Entnahme aus der Rücklage für Belastungen aus dem kommunalen Finanzausgleich	--	75.600	75.600 ↗	--
<b>Erträge gesamt (ohne innere Verrechnungen)</b>	<b>785.600</b>	<b>836.000</b>	<b>50.400 ↗</b>	<b>6,42</b>

Die Entwicklung der einzelnen Ertragsarten in der mittelfristigen Finanzplanung wird nach aktueller Planung wie folgt eingeschätzt:

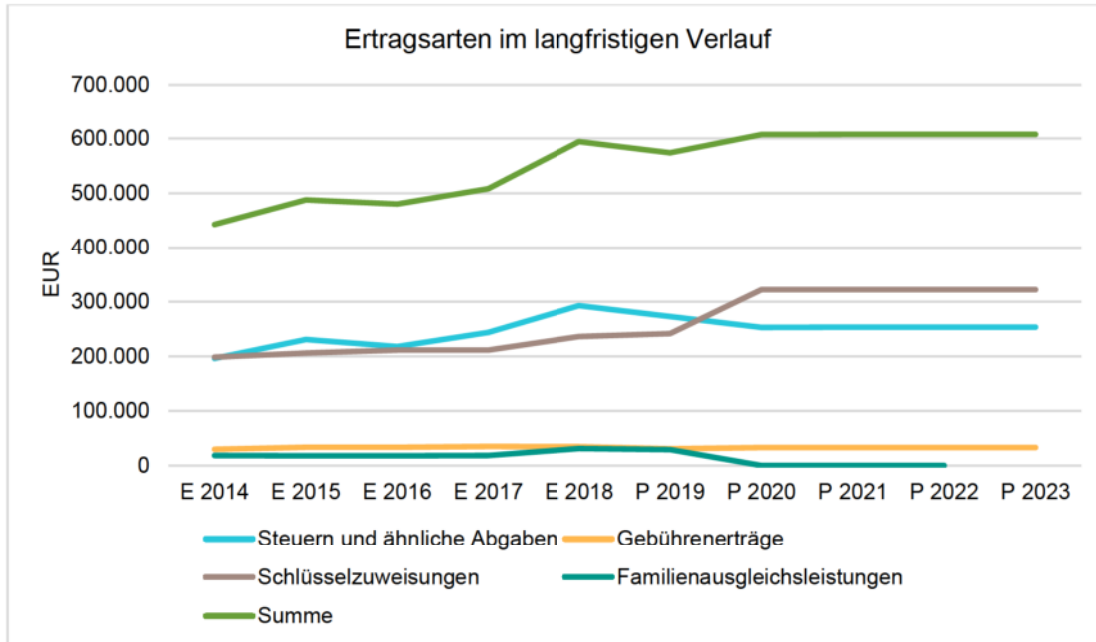
### Ertragsarten in der mittelfristigen Planung

	Erg. 2018	Plan 2019	Plan 2020	Plan 2021	Plan 2022	Plan 2023
Steuern und ähnliche Abgaben	292.385	272.400	252.600	253.000	253.000	253.000
Zuwendungen, allgemeine Umlagen und sonstige Transfererträge	236.092	263.300	349.000	344.000	344.000	344.000
Öffentlich-rechtliche Leistungsentgelte	34.679	33.700	35.500	35.500	35.500	35.400
Privatrechtliche Leistungsentgelte	56.994	55.000	56.200	56.200	56.200	56.200
Kostenerstattungen und -umlagen	3.306	26.000	25.900	900	1.000	1.000
Zinserträge und sonstige Finanzerträge	7.612	7.000	6.400	6.400	6.400	6.400
Sonstige laufende Erträge	24.829	128.200	34.800	14.500	14.500	14.500
<b>Summe der Erträge</b>	<b>655.896</b>	<b>785.600</b>	<b>760.400</b>	<b>710.500</b>	<b>710.600</b>	<b>710.500</b>
<b>Erträge vor Entnahmen aus Rücklagen</b>	<b>655.896</b>	<b>785.600</b>	<b>760.400</b>	<b>710.500</b>	<b>710.600</b>	<b>710.500</b>
Entnahme aus der Kapitalrücklage	--	0	0	0	--	--
Entnahme aus der Rücklage für Belastungen aus dem kommunalen Finanzausgleich	--	--	75.600	--	--	--
<b>Erträge gesamt (ohne innere Verrechnungen)</b>	<b>655.896</b>	<b>785.600</b>	<b>836.000</b>	<b>710.500</b>	<b>710.600</b>	<b>710.500</b>



## Haushaltsvorbericht Korswandt

Die wichtigsten Ertragsarten in der langfristigen Entwicklung stellen sich wie folgt dar:



### Ertragsarten in der langfristigen Betrachtung (in Tausend EUR)

	E 2014	E 2015	E 2016	E 2017	E 2018	P 2019	P 2020	P 2021	P 2022	P 2023
Steuern und ähnliche Abgaben	196	230	218	243	292	272	253	253	253	253
Gebührenerträge	30	33	33	35	35	31	33	33	33	33
Schlüsselzuweisungen	198	206	211	211	236	242	322	322	322	322
Familienausgleichsleistungen	18	18	18	19	31	29	0	0	0	--
<b>Summe</b>	<b>443</b>	<b>487</b>	<b>480</b>	<b>508</b>	<b>594</b>	<b>574</b>	<b>607</b>	<b>607</b>	<b>607</b>	<b>607</b>



## 5.1.1 Steuern

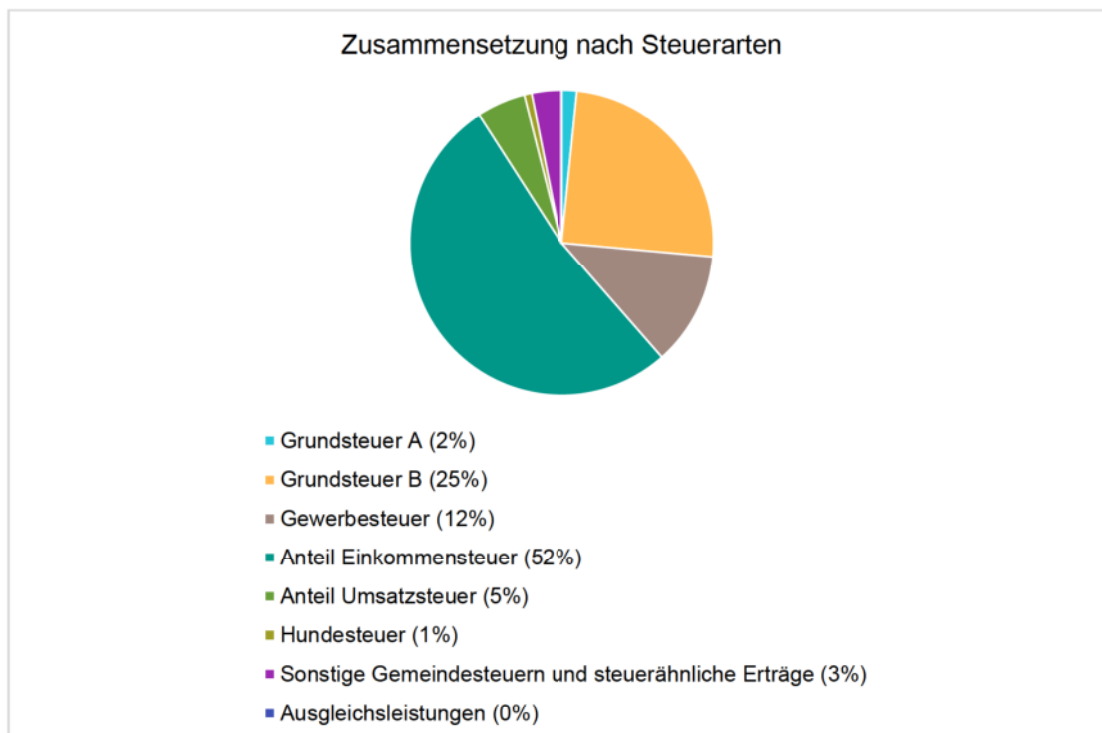
### Zusammensetzung und Entwicklung der Steuerarten

Die folgende Tabelle zeigt die Entwicklung der einzelnen Steuerarten:

#### Steuerarten

	Erg. 2018	Plan 2019	Plan 2020	Plan 2021	Plan 2022	Plan 2023
Grundsteuer A	3.991	3.600	4.100	4.100	4.100	4.100
Grundsteuer B	63.777	60.100	62.700	63.100	63.100	63.100
Gewerbesteuer	50.827	30.000	30.500	30.500	30.500	30.500
Anteil Einkommensteuer	121.014	129.200	132.200	132.200	132.200	132.200
Anteil Umsatzsteuer	11.055	12.400	13.100	13.100	13.100	13.100
Hundesteuer	2.191	1.800	2.000	2.000	2.000	2.000
Sonstige Gemeindesteuern und steuerähnliche Erträge	8.551	6.000	8.000	8.000	8.000	8.000
Ausgleichsleistungen	30.980	29.300	0	0	0	--

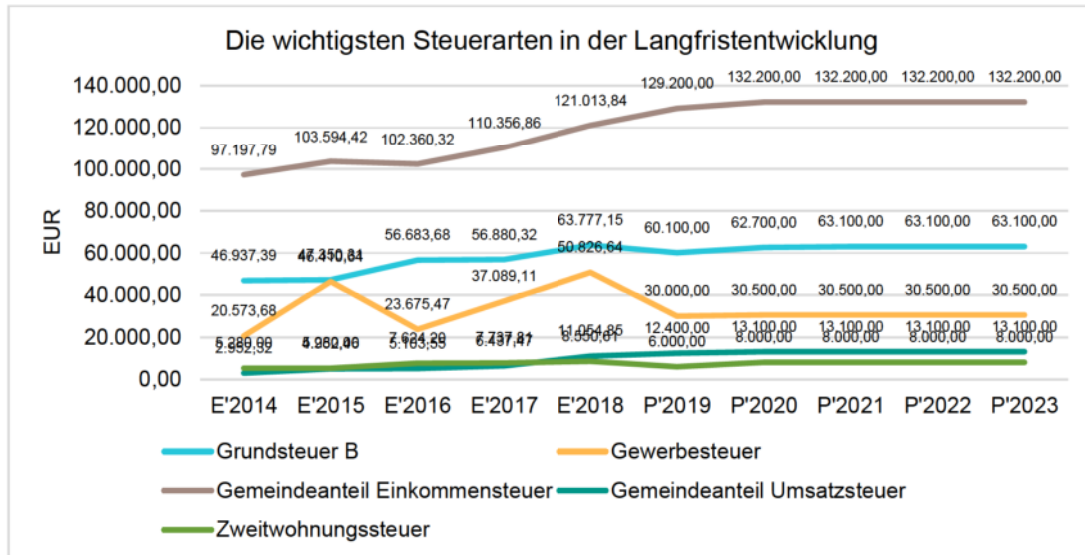
### Zusammensetzung des Steueraufkommens





## Die wichtigsten Steuerarten im langfristigen Verlauf

Die nachfolgende Grafik zeigt die ertragsstärksten Steuerarten in der langfristigen Entwicklung:

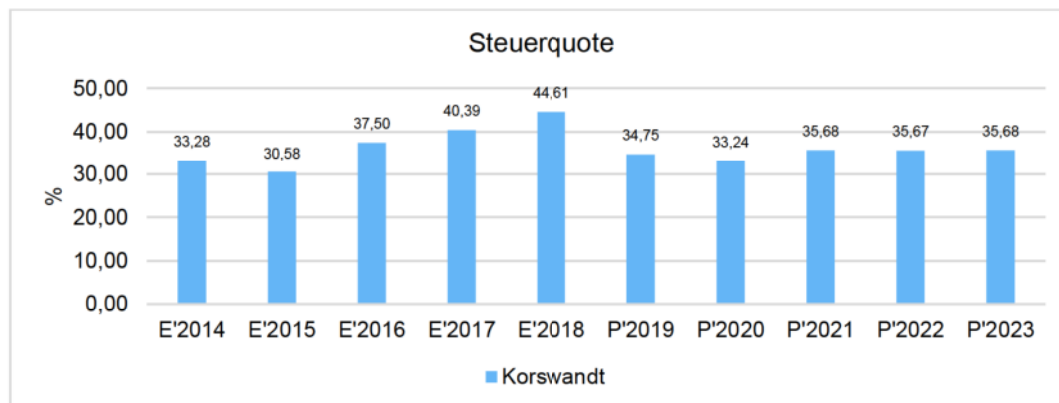


## Kennzahlen zum kommunalen Steueraufkommen

### Steuerquote

Um die örtliche Steuerertragskraft einordnen zu können, bietet sich die Betrachtung der Steuerquote an, die den prozentualen Anteil der Steuererträge an den ordentlichen Erträgen insgesamt abbildet, wobei die Gewerbesteuerumlage und die Finanzierungsbeteiligung Fond Deutsche Einheit abgezogen werden.

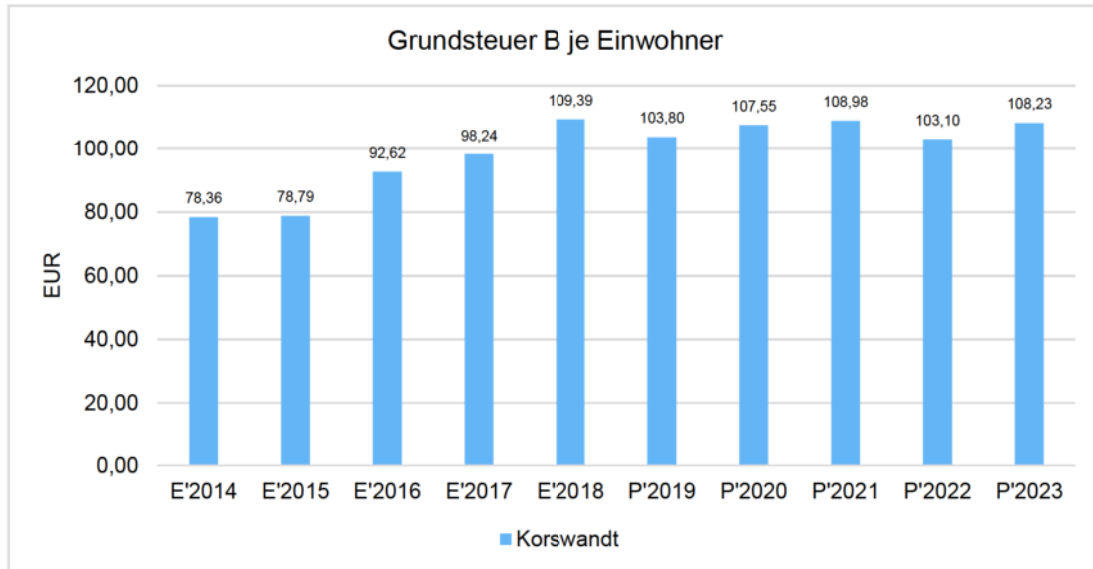
Eine hohe Steuerquote spricht für eine größere Unabhängigkeit von staatlichen Transferleistungen im Wege des Finanzausgleichs und ist insofern positiv zu werten.





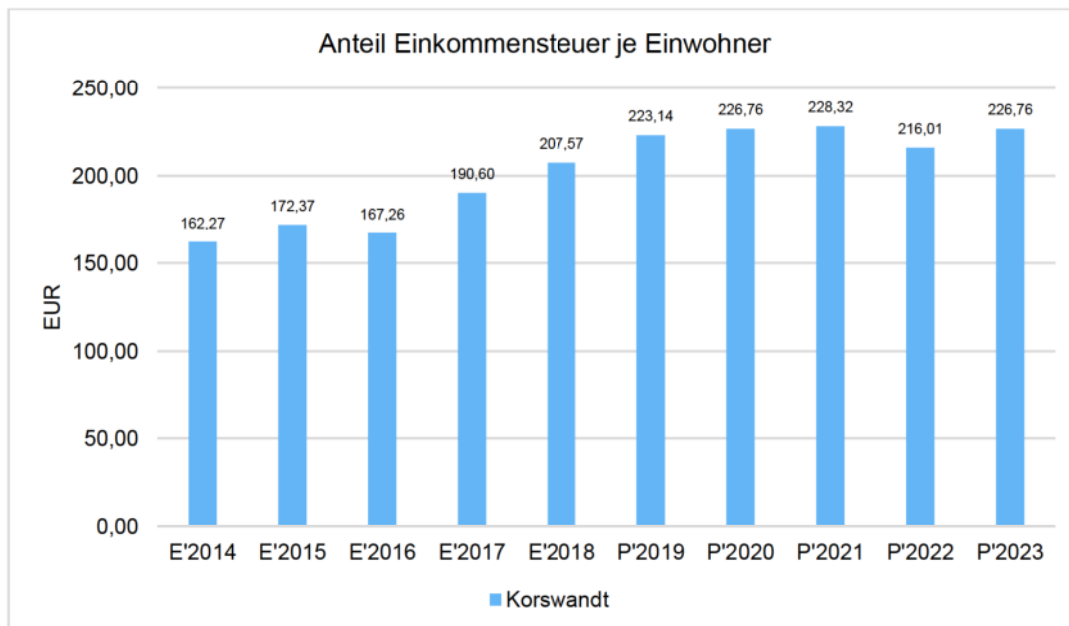
### Grundsteuer B je Einwohner

Die Grundsteuer B ist eine konstante Steuerart. Nachfolgend wird das Steueraufkommen in Relation zur Einwohnerzahl abgebildet:



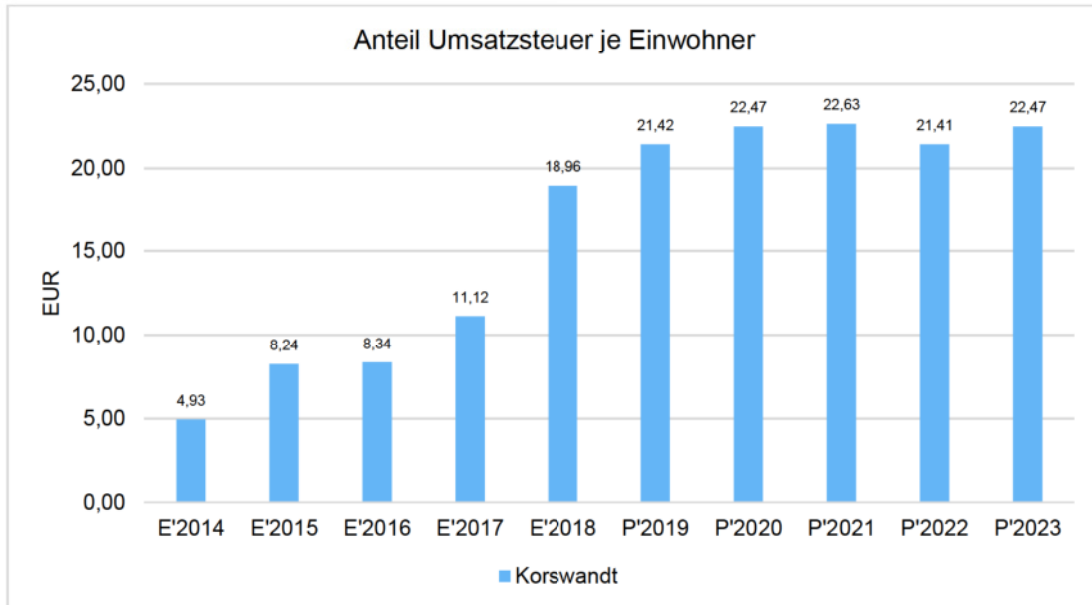
### Gemeinschaftssteuern

Die Gemeinschaftssteuern, bestehend aus der Beteiligung am Aufkommen der Umsatz- und Einkommensteuer, bilden eine weitere wichtige Ertragssäule des kommunalen Haushaltes. Nachfolgend wird auch hier das Aufkommen jeweils einwohnerbezogen dargestellt:





## Haushaltsvorbericht Korswandt



### 5.1.2 Erträge aus Zuwendungen und allgemeinen Umlagen

#### Entwicklung der Zuwendungen im Zeitverlauf

Nachfolgend wird die Entwicklung der Zuwendungen und allgemeinen Umlagen nach den einzelnen Zuwendungsarten abgebildet.

#### Zuwendungsarten

	Erg. 2018	Plan 2019	Plan 2020	Plan 2021	Plan 2022	Plan 2023
Schlüsselzuweisungen	236.092	241.600	321.600	321.600	321.600	321.600
Zuweisungen und Zuschüsse für laufende Zwecke	--	4.200	9.600	4.600	4.600	4.600
Erträge aus der Auflösung von Sonderposten aus Zuwendungen	--	17.500	17.800	17.800	17.800	17.800
<b>Summe übrige Zuwendungen, allgemeine Umlagen und sonstige Transfererträge</b>	<b>236.092</b>	<b>263.300</b>	<b>349.000</b>	<b>344.000</b>	<b>344.000</b>	<b>344.000</b>

#### Zuwendungsquote

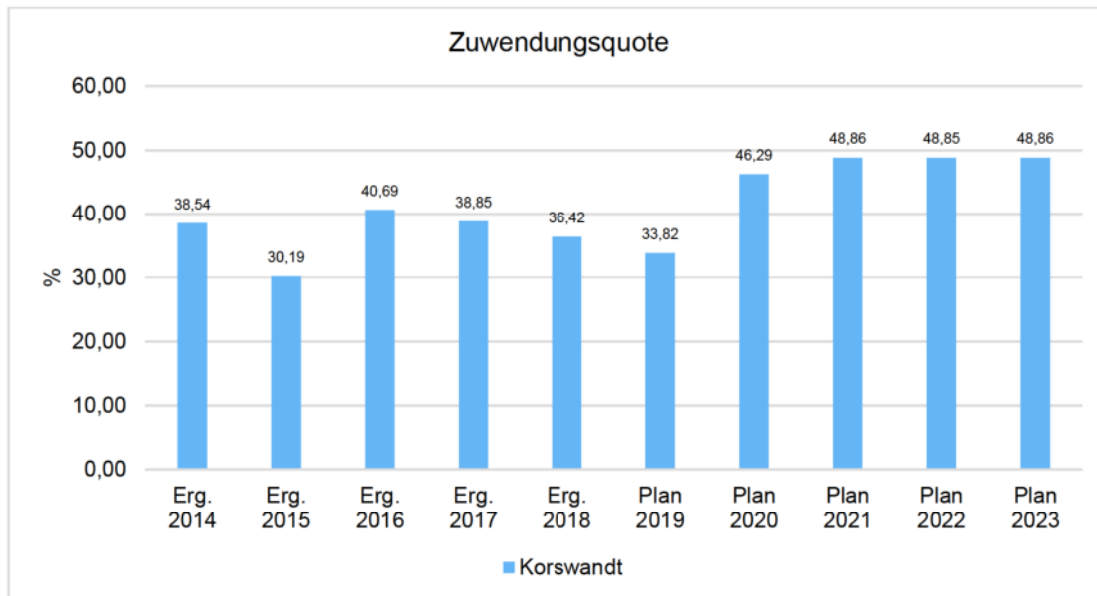
Die Zuwendungsquote zeigt auf, wie hoch die Abhängigkeit von Zuweisungen und Zuschüssen ist.

Sie errechnet sich als prozentualer Anteil der Erträge aus Zuweisungen und Zuschüssen (ohne allgemeine Umlagen und Erträge aus der Leistungsbeteiligung des Bundes) von den ordentlichen Erträgen insgesamt.



## Haushaltsvorbericht Korswandt

Die Zuwendungsquote korrespondiert mit der oben bereits dargestellten Steuerquote.



### 5.2 Aufwendungen

Die Summe aller Aufwendungen im Planjahr beläuft sich auf 743.300 Euro.

Diese teilt sich wie folgt auf die einzelnen Aufwandsarten auf:

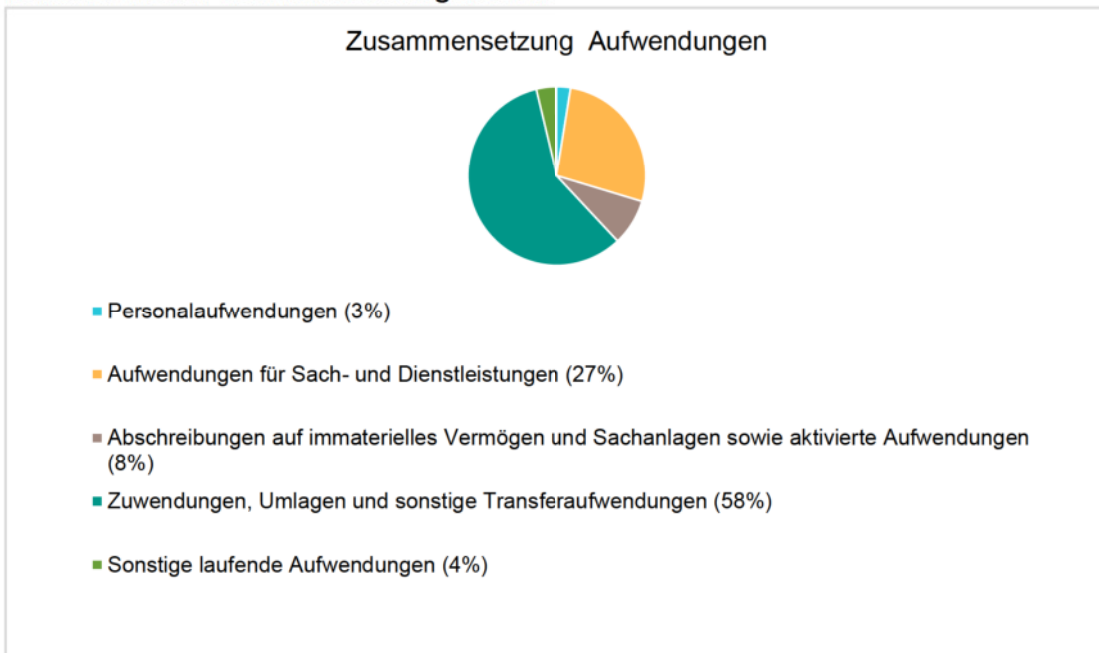
#### Aufwandsarten

	Erg. 2018	Plan 2019	Plan 2020	Plan 2021	Plan 2022	Plan 2023
Personalaufwendungen	12.329	12.900	19.100	19.100	19.100	19.100
Aufwendungen für Sach- und Dienstleistungen	183.399	175.600	201.400	182.200	182.200	181.600
Abschreibungen auf immaterielles Vermögen und Sachanlagen sowie aktivierte Aufwendungen	--	64.800	62.000	62.000	62.000	62.000
Zuwendungen, Umlagen und sonstige Transferaufwendungen	378.025	378.400	432.800	432.700	441.300	450.000
Sonstige laufende Aufwendungen	16.176	20.700	27.200	22.300	22.400	22.400
Zinsaufwendungen und sonstige Finanzaufwendungen	891	900	800	100	100	100
<b>Summe der Aufwendungen</b>	<b>590.820</b>	<b>653.300</b>	<b>743.300</b>	<b>718.400</b>	<b>727.100</b>	<b>735.200</b>
<b>Aufwendungen vor Einstellungen in Rücklagen</b>	<b>590.820</b>	<b>653.300</b>	<b>743.300</b>	<b>718.400</b>	<b>727.100</b>	<b>735.200</b>
Einstellung in die Rücklage für Belastungen aus dem kommunalen Finanzausgleich	75.605	--	--	--	--	--
<b>Aufwendungen gesamt (ohne innere Verrechnungen)</b>	<b>666.425</b>	<b>653.300</b>	<b>743.300</b>	<b>718.400</b>	<b>727.100</b>	<b>735.200</b>



## Haushaltsvorbericht Korswandt

### Aufwand in der Zusammensetzung nach Aufwandsarten:



Im Vorjahr belief sich der Gesamtbetrag der geplanten Aufwendungen auf 653.300 Euro. Im aktuellen Planjahr verändern sich die Aufwendungen um 90.000 Euro auf 743.300 Euro.

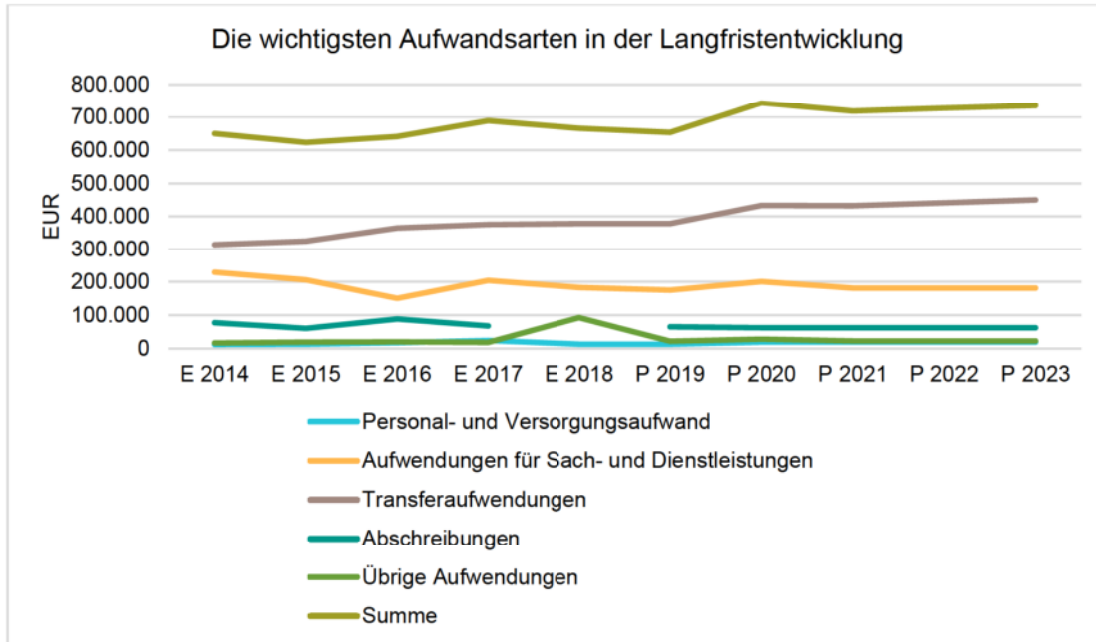
Die Veränderungen bei den einzelnen Aufwandsarten stellen sich im Detail wie folgt dar:

### Vorjahresvergleich Aufwandsarten

	Plan 2019 in Euro	Plan 2020 in Euro	abs. Abw. in Euro	Abw. in %
Personalaufwendungen	12.900	19.100	6.200 ↗	48,06
Aufwendungen für Sach- und Dienstleistungen	175.600	201.400	25.800 ↗	14,69
Abschreibungen auf immaterielles Vermögen und Sachanlagen sowie aktivierte Aufwendungen	64.800	62.000	-2.800 ↘	-4,32
Zuwendungen, Umlagen und sonstige Transferaufwendungen	378.400	432.800	54.400 ↗	14,38
Sonstige laufende Aufwendungen	20.700	27.200	6.500 ↗	31,40
Zinsaufwendungen und sonstige Finanzaufwendungen	900	800	-100 ↘	-11,11
<b>Summe der Aufwendungen</b>	<b>653.300</b>	<b>743.300</b>	<b>90.000 ↗</b>	<b>13,78</b>
<b>Aufwendungen vor Einstellungen in Rücklagen</b>	<b>653.300</b>	<b>743.300</b>	<b>90.000 ↗</b>	<b>13,78</b>
<b>Aufwendungen gesamt (ohne innere Verrechnungen)</b>	<b>653.300</b>	<b>743.300</b>	<b>90.000 ↗</b>	<b>13,78</b>



**Die wichtigsten Aufwandsarten in der langfristigen Entwicklung:**



**Die wichtigsten Aufwandsarten in der langfristigen Betrachtung (in Tausend EUR)**

	E 2014	E 2015	E 2016	E 2017	E 2018	P 2019	P 2020	P 2021	P 2022	P 2023
Personal- und Versorgungsaufwand	12	13	17	24	12	13	19	19	19	19
Aufwendungen für Sach- und Dienstleistungen	230	206	151	205	183	176	201	182	182	182
Transferaufwendungen	315	325	365	376	378	378	433	433	441	450
Abschreibungen	78	60	89	67	--	65	62	62	62	62
Übrige Aufwendungen	16	19	20	18	93	22	28	22	23	23
<b>Summe</b>	<b>650</b>	<b>623</b>	<b>641</b>	<b>689</b>	<b>666</b>	<b>653</b>	<b>743</b>	<b>718</b>	<b>727</b>	<b>735</b>



## 5.2.1 Personalaufwand

Die Personalaufwendungen entwickeln sich im Betrachtungszeitraum wie folgt:

### Personalaufwand

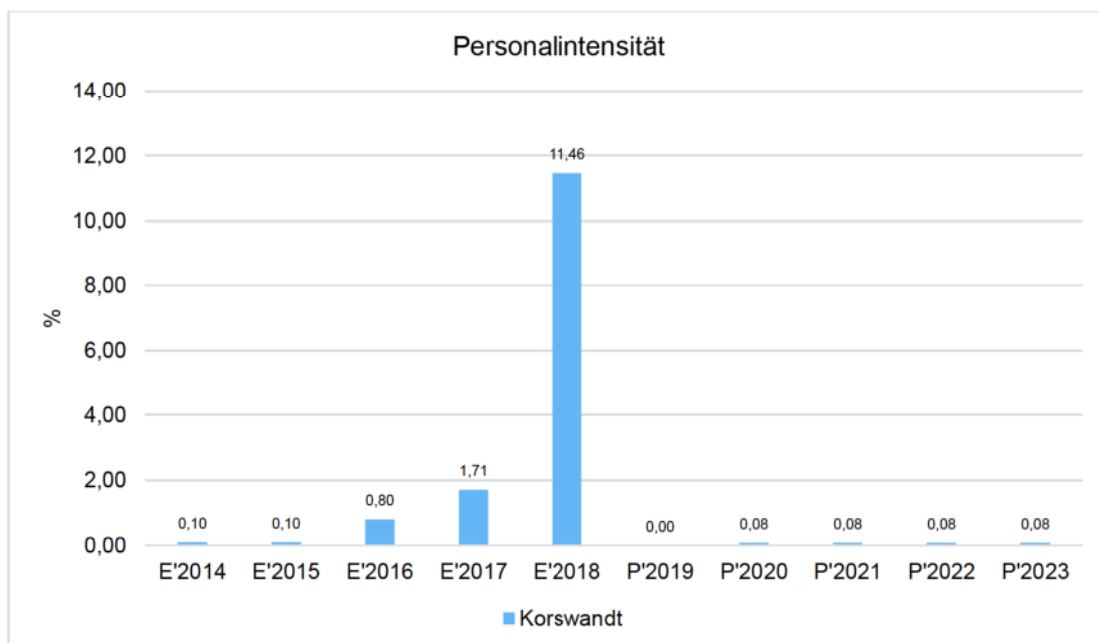
	Erg. 2018	Plan 2019	Plan 2020	Plan 2021	Plan 2022	Plan 2023
<b>Personalaufwendungen</b>	<b>12.329</b>	<b>12.900</b>	<b>19.100</b>	<b>19.100</b>	<b>19.100</b>	<b>19.100</b>
davon Aufwendungen für ehrenamtlich Tätige	11.692	12.900	18.500	18.500	18.500	18.500
davon Dienstbezüge und dergleichen	0	--	--	--	--	--
davon Beiträge zur gesetzlichen Sozialversicherung	637	0	600	600	600	600

Davon entfallen 15.200 Euro auf Aufwandsentschädigungen und Sitzungsgelder für ehrenamtlich tätige Gemeindeorgane.

3.300 Euro sind für Aufwandsentschädigungen für ehrenamtliche Feuerwehrmitglieder vorgesehen.

### Personalintensität

Die Personalintensität bildet den prozentualen Anteil der Personalaufwendungen an den ordentlichen Aufwendungen ab. Sie ist ein Indikator dafür, welches Gewicht die Personalaufwendungen innerhalb des ordentlichen Aufwandes haben.





## 5.2.2 Sach- und Dienstleistungsaufwand

Die Aufwendungen für Sach- und Dienstleistungen entwickeln sich im Betrachtungszeitraum wie folgt:

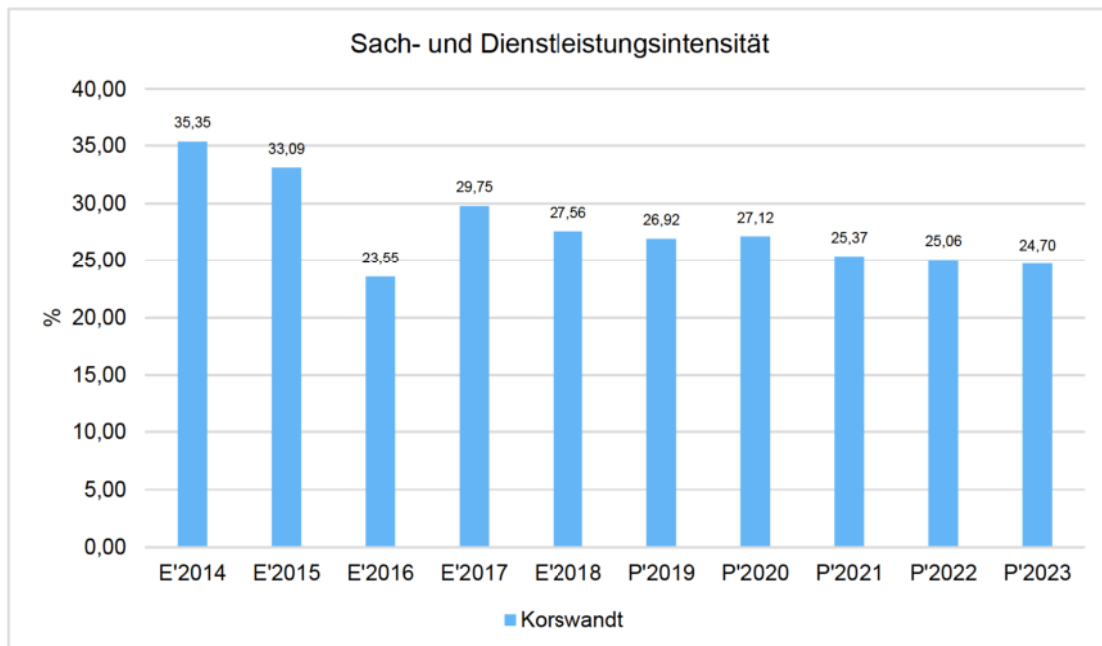
### Sach- und Dienstleistungsaufwand

	Erg. 2018	Plan 2019	Plan 2020	Plan 2021	Plan 2022	Plan 2023
Unterhaltung und Bewirtschaftung von Grundstücken, Gebäuden und Infrastrukturvermögen	79.154	75.400	90.700	80.700	80.700	80.700
Unterhaltung sonstiges bewegliches Vermögen	6.083	4.500	16.600	7.600	7.600	7.600
Weitere Verwaltungs- und Betriebsaufwendungen	2.353	1.500	1.300	1.300	1.300	1.300
Kostenerstattungen, -umlagen	95.479	93.800	92.400	92.200	92.200	91.600
Sonstige Aufwendungen für Sach- und Dienstleistungen	330	400	400	400	400	400
<b>Summe Aufwendungen für Sach- und Dienstleistungen</b>	<b>183.399</b>	<b>175.600</b>	<b>201.400</b>	<b>182.200</b>	<b>182.200</b>	<b>181.600</b>

### Sach- und Dienstleistungsintensität

Die Sach- und Dienstleistungsintensität bildet den prozentualen Anteil der Aufwendungen für Sach- und Dienstleistungen an den ordentlichen Aufwendungen insgesamt ab.

Sie zeigt an, welches Gewicht der Sach- und Dienstleistungsaufwand innerhalb des ordentlichen Aufwandes hat.





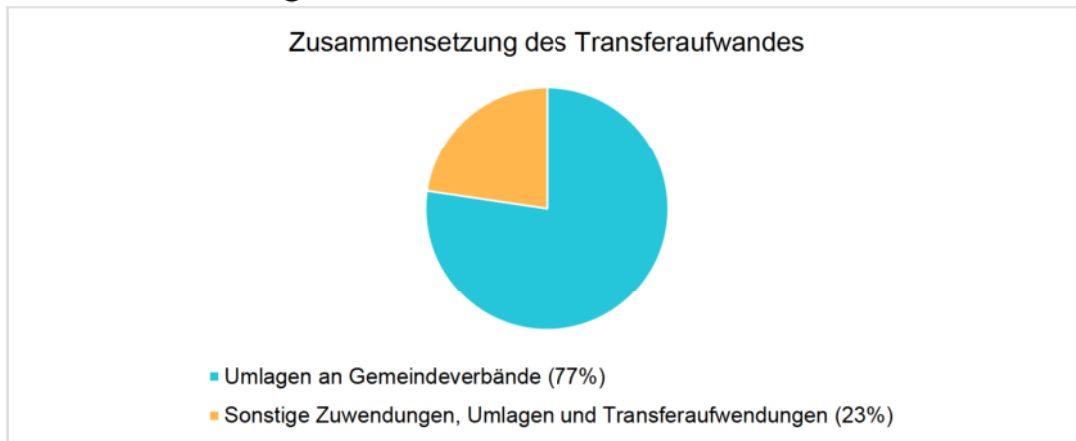
### 5.2.3 Transferaufwendungen

Innerhalb des Transferaufwandes stellen die Umlagezahlungen an Gemeindeverbände sowie die Sozialtransfers die bedeutendsten Aufwandsarten dar.

#### Transferaufwendungen

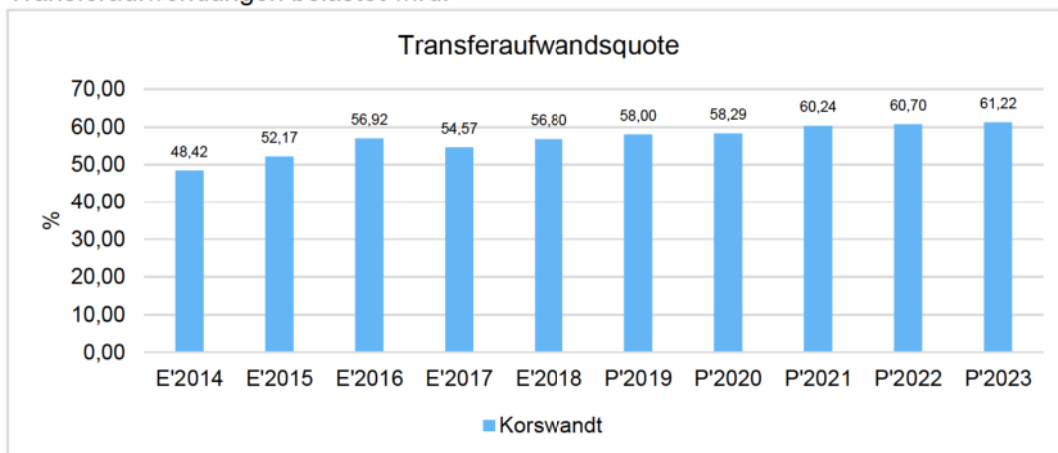
	Erg. 2018	Plan 2019	Plan 2020	Plan 2021	Plan 2022	Plan 2023
Umlagen an Gemeindeverbände	306.250	311.400	334.700	332.600	341.200	349.900
Sonstige Zuwendungen, Umlagen und Transferaufwendungen	71.775	67.000	98.100	100.100	100.100	100.100
<b>Summe Transferaufwand und Aufwendungen der sozialen Sicherung</b>	<b>378.025</b>	<b>378.400</b>	<b>432.800</b>	<b>432.700</b>	<b>441.300</b>	<b>450.000</b>

#### Die Zusammensetzung des Transferaufwandes:



#### Transferaufwandsquote

Die Transferaufwandsquote stellt die Transferaufwendungen ins Verhältnis zu den ordentlichen Aufwendungen und bringt den prozentualen Anteil an den ordentlichen Aufwendungen zum Ausdruck. Sie ist damit ein Indikator dafür, wie hoch der kommunale Haushalt durch Transferaufwendungen belastet wird.



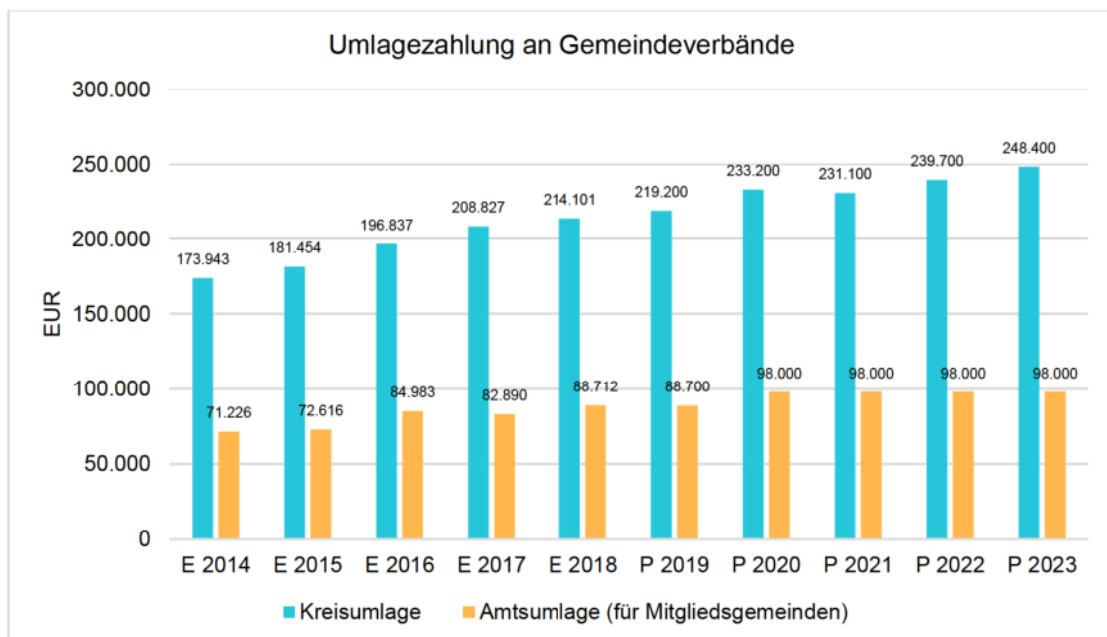


### 5.2.3.1 Umlagezahlung an Gemeindeverbände

Gegenüber dem Vorjahresplan und in der langfristigen Entwicklung ergibt sich folgendes Bild:

#### Umlage an Gemeindeverbände (in Tausend EUR)

	E 2014	E 2015	E 2016	E 2017	E 2018	P 2019	P 2020	P 2021	P 2022	P 2023
<b>Allgemeine Umlagen an Gemeinden und Gemeindeverbände</b>	<b>245</b>	<b>258</b>	<b>285</b>	<b>295</b>	<b>306</b>	<b>311</b>	<b>335</b>	<b>333</b>	<b>341</b>	<b>350</b>
54421000 - Allgemeine Umlagen an Landkreise	174	181	197	--	--	--	--	--	--	--
54421001 - Landkreise	--	--	--	209	214	219	233	231	240	248
54421101 - Landkreise - Altfehlbetragsumlage	--	--	--	3	3	4	4	4	4	4
54422000 - Allgemeine Umlagen an Amt oder geschäftsführende Gemeinde	71	73	85	--	--	--	--	--	--	--
54422001 - Amt	--	--	--	83	89	89	98	98	98	98
54490000 - Sonstige allgemeine Umlagen	0	3	3	--	--	--	--	--	--	--

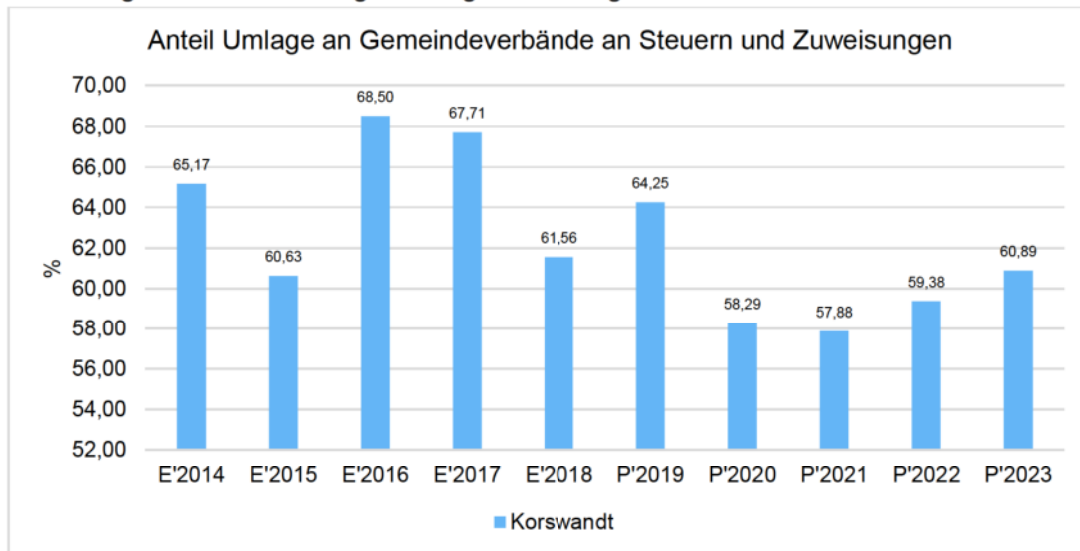




## Anteil der Umlagezahlung an den Erträgen aus Steuern und Schlüsselzuweisungen

Um die Belastung durch die Umlagezahlung an Gemeindeverbände objektiver beurteilen zu können, wird sie nachfolgend ins Verhältnis zu den Erträgen aus Steuern (ohne Ausgleichsleistungen) und Schlüsselzuweisungen gestellt.

Die Kennzahl bringt zum Ausdruck, wieviel Prozent der Erträge aus Steuern und Schlüsselzuweisungen durch die Umlagezahlung wieder aufgezehrt werden.



## 5.2.4 Abschreibungen

Die Abschreibungen sind in der nachfolgenden Tabelle abgebildet:

### Abschreibungen

	Erg. 2018	Plan 2019	Plan 2020	Plan 2021	Plan 2022	Plan 2023
Abschreibungen auf Sach- und Finanzanlagen	--	64.800	62.000	62.000	62.000	62.000
Abschreibungen auf geleistete Zuwendungen	--	5.200	5.100	5.100	5.100	5.100
Bilanzielle Abschreibungen	--	64.800	62.000	62.000	62.000	62.000

Unter Berücksichtigung der Erträge aus Sonderpostenauflösung ergibt sich folgender Nettoabschreibungsaufwand, der von der Gemeinde Korswandt zu erwirtschaften ist:

### Nettoabschreibungsaufwand

	Erg. 2018	Plan 2019	Plan 2020	Plan 2021	Plan 2022	Plan 2023
Nettoabschreibungsaufwand	--	47.300	44.200	44.200	44.200	44.200



## Haushaltsvorbericht Korswandt

### 6 Investitionen/Folgekosten

#### 6.1 Investitionsübersicht

Planung im HH-Jahr	Investitionsnummer	Produkt	Konten	Auszahlungen	Einzahlungen	künftiger Aufwand p.a.	künftige Erträge	Jährliche Belastung
Allg. Grundvermögen								
2020	106-18-003	0611402	14310003/68831001	0,00 €	35.200,00 €	0,00 €	0,00 €	0,00 €
		Beschreibung	Verkauf Ulrichshorst - 4 - 169/2 + 171/2					
FFw Korswandt								
2020	106-20-002	0612600	04900002/78531001	6.000,00 €	0,00 €	300,00 €	0,00 €	300,00 €
		Beschreibung	Sicherheitszaun um FFW-Löschteich					
Gemeindliche Sport- und Spielanlagen								
2020	106-19-001	0636601	09106602/78561001 23316202/68166201	10.000,00 €	5.000,00 €	1.000,00 €	500,00 €	500,00 €
		Beschreibung	Erwerb Spielgeräte auf diversen Spielplätzen nach SpielplFoRL M-V - Fördermittelantrag wird gestellt					
Straßenbeleuchtung								
2020	106-18-002	0654101	01300002/78431001	28.100,00 €	0,00 €	1.405,00 €	0,00 €	1.405,00 €
		Beschreibung	Erweiterung der Straßenbeleuchtung - Laut Vertrag mit der e.dis muss die Gemeinde bei investiven Maßnahmen einen Investitionszuschuss zur jeweiligen Baumaßnahme tätigen. HAR i.H.v. 35T€ werden aus 2019 gebildet. Die Kosten für die Straßenbeleuchtung in Ulrichshorst belaufen sich auf gesamt 49.100€ und für die Straßenbeleuchtung in Korswandt 14.000 €.					
Allgemeines Grundvermögen								
2020	106-20-001	0611402	03100002/78521001	4.500,00 €	0,00 €	150,00 €	0,00 €	150,00 €
		Beschreibung	Beton-L-Schalen - Stützwand in Ulrichshorst Straße "Am Kamp"					
Zuweisung Infrastruktur								
2020	106-00-100	1261100	20130002/68142001	0,00 €	42.800,00 €	0,00 €	0,00 €	0,00 €
		Beschreibung	Infrastrukturpauschale					
			Summen:	48.600,00 €	83.000,00 €	2.855,00 €	500,00 €	2.355,00 €
			Saldo Eigenanteile	-34.400,00 €	Überschuss			

### 7 Entwicklung der Kredite für Investitionen und Investitionsfördermaßnahmen

#### Übersicht über die Darlehen

Maßnahme	Kreditgeber	Ursprungskapital	Produkt
Umbau Wohnhaus Dorfstr. 62 Ulrichshorst nach Brandschaden	DKB	77.200 €	0611405

#### Schuldenentwicklung (Euro)

Stand am	Euro	Zugang	Abgang	Euro	Stand am
01.01.2016	0,00	77.200,00	3.227,18	73.972,82	31.12.2016
01.01.2017	73.972,82	0,00	3.128,08	70.844,74	31.12.2017
01.01.2018	70.844,74	0,00	3.159,44	67.685,30	31.12.2018
01.01.2019	67.685,30	0,00	3.191,10	64.494,20	31.12.2019
01.01.2020	64.494,20	0,00	64.494,20	0,00	31.12.2020



## Haushaltsvorbericht Korswandt

Die Gemeinde hat durch die uRAB eine Kreditaufnahme in Höhe von 77.200,00€ unter der Maßnahme genehmigt bekommen, dass der Kreditvertrag einem Zwischenfinanzierungskredit entspricht bzw. eine zusätzliche Tilgungsmöglichkeit vorsieht, so dass die Gemeinde durch Veräußerung für die eigene Pflichtaufgaben nicht benötigtes Grundvermögen, eine zeitnahe Reduzierung der Kreditbelastung erreicht.

Im Haushaltsjahr 2020 sollen die Flurstücke 169/2 und 171/2 belegen in der Gemarkung Ulrichshorst Flur 4 veräußert werden, so dass die Ablösung des Kredites erfolgen kann.

### 8 Belastungen des Haushaltes durch kreditähnliche Rechtsgeschäfte

Keine

### 9 Entwicklung der Kassenkredite

	vorlfg. JR	Plan	Plan	Plan	Plan	Plan
	2018	2019	2020	2021	2022	2023
Kassenmittel zum 01.01.	135.154,67	222.221,48	238.421,48	245.921,48	321.621,48	388.721,48
jahresbezogener Saldo der laufenden Ein- und Auszahlungen vor planmäßiger Tilgung (Zeile 18 des FHH)	67.495,53	64.300,00	37.600	32.900	24.300	16.200
Saldo der Ein- und Auszahlungen aus Investitionstätigkeit (Zeile 29 des FHH)	22.497,31	19.600,00	34.400	42.800	42.800	28.500
Saldo der Ein- und Auszahlungen aus Krediten für Investitionen und Investitionsförderungsmaßnahmen (Zeile 34 des FHH)	-3.159,44	-67.700,00	-64.500	0	0	0
Saldo der durchlaufenden Gelder und ungeklärten Zahlungsvorgänge (Zeile 35 FHH)	233,41	0,00	0	0	0	0
Kassenmittel zum 31.12.	222.221,48	238.421,48	245.921,48	321.621,48	388.721,48	433.421,48
Planung Kassenkredit:			71.900			
			genehmigungsfrei			

Gemäß § 53 KV beträgt der in der Haushaltssatzung festgesetzte Höchstbetrag der Kredite zur Sicherung der Zahlungsfähigkeit im Haushaltsjahr 2020 **71.900€**.



## 10 Entwicklung des Eigenkapitals, untergliedert nach den einzelnen Posten des Eigenkapitals

### Entwicklung des Eigenkapitals

	Ergebnis 2018	Plan 2019	Plan 2020	Plan 2021	Plan 2022	Plan 2023
<b>1. - Eigenkapital</b>	<b>1.714.111</b>	<b>1.793.806</b>	<b>1.853.701</b>	<b>1.964.206</b>	<b>1.990.506</b>	<b>1.994.306</b>
<b>1.1 - Kapitalrücklage</b>	<b>1.684.227</b>	<b>1.707.227</b>	<b>1.750.027</b>	<b>1.792.827</b>	<b>1.835.627</b>	<b>1.864.127</b>
1.1.1 - Allg. Kapitalrücklage	1.661.730	1.661.730	1.661.730	1.661.730	1.661.730	1.661.730
1.1.2 - Zweckgebundene Kapitalrücklage	22.497	45.497	88.297	131.097	173.897	202.397
<b>1.2 - Zweckgebundene Ergebnisrücklagen</b>	<b>75.605</b>	<b>0</b>	<b>-75.605</b>	<b>0</b>	<b>0</b>	<b>0</b>
1.2.1 - Rücklagen für Belastungen aus dem kommunalen Finanzausgleich	75.605	0	-75.605	0	0	0
1.2.2 - Sonstige zweckgebundene Ergebnisrücklagen	0	0	0	0	0	0
<b>1.3 - Ergebnisvortrag</b>	<b>-35.192</b>	<b>-45.721</b>	<b>86.579</b>	<b>179.279</b>	<b>171.379</b>	<b>154.879</b>
<b>1.4 - Jahresüberschuss/Jahresfehlbetrag</b>	<b>-10.529</b>	<b>132.300</b>	<b>92.700</b>	<b>-7.900</b>	<b>-16.500</b>	<b>-24.700</b>
<b>1.5 - Nicht durch Eigenkapital gedeckter Fehlbetrag</b>	<b>0</b>	<b>0</b>	<b>0</b>	<b>0</b>	<b>0</b>	<b>0</b>

Aufgrund eines HKR-Systemwechsels in 2017 konnte die Jahresabschlüsse 2017 und 2018 noch nicht abschließend aufgestellt werden. Das Jahresergebnis 2018 ist deshalb vorläufig.

## 11 Entwicklung der Sonderposten untergliedert nach den einzelnen Sonderposten

Als Sonderposten werden die für bestimmte Investitionen erhaltenen Fördermittel der Zuwendungsgeber ausgewiesen, deren ertragswirksame Auflösung durch den Fördermittelgeber nicht ausgeschlossen wurde. Auch Beiträge und ähnliche Entgelte für bestimmte Investitionen sind als Sonderposten auszuweisen. Diese Mittel stellen kein Eigenkapital der Gemeinde dar, da sie nicht aus eigener Steuerkraft erwirtschaftet wurden. Es handelt sich aber auch nicht um Kredite, da keine Rückzahlungspflicht besteht. Fördermittel und Beiträge bilden insoweit ein eigenständiges Finanzierungselement. Die Sonderposten aus Zuwendungen und Beiträgen werden über die Abschreibungszeit des damit finanzierten Wirtschaftsgutes aufgelöst. Am Ende der Nutzungsdauer sind sie aufgebraucht.



## Haushaltsvorbericht Korswandt

in Euro						
	Art	voraussichtlicher Stand zum 01.01. des Haushaltsjahres	Einstellungen	planmäßige Auflösung	außerplanm. Auflösung / Abgänge	voraussichtlicher Stand zum 31.12. des Haushaltsjahres
1.	aus Zuwendungen	461.391	0	17.800	0	443.591
2.	aus Beiträgen und ähnlichen Entgelten	59.775	0	2.500	0	57.275
3.	aus Anzahlungen	112.689	5.000		0	117.689
4.	für den Gebührenaussgleich	0	0	0	0	0
5.	mit Rücklagenanteil	0	0	0	0	0
6.	Sonstige	0	0	0	0	0
	<b>Summe</b>	<b>633.855</b>	<b>5.000</b>	<b>20.300</b>	<b>0</b>	<b>618.555</b>

## 12 Entwicklung der Rückstellungen

### Entwicklung der Rückstellungen in Euro

Produkt	Rückstellungsgrund	Rückstellungshöhe	Bildung im HH-Jahr	Auflösung im HH-Jahr
Keine				

lfd. Nr.	Art (gemäß § 47 Absatz 5 Nummer 3 GemHVO-Doppelk)	Voraussichtlicher Stand zu Beginn des Haushaltsjahres	Inanspruchnahme	Zuführung	Auflösung	Voraussichtlicher Stand zum Ende des Haushaltsjahres	Konto-nummer <sup>1</sup>
		1	2	3	4	5	
	keine						24
4	Summe						

## 13 Aufwendungen und Auszahlungen, Erträge und Einzahlungen sowie die selbstfinanzierten Eigenanteile für freiwillige Leistungen

in Euro							
Produkt und Sachkontonummer	Bezeichnung	Aufwendungen	Erträge	Eigenanteil	Auszahlungen	Einzahlungen	Eigenanteil
0611100.5693001	Repräsentationen	-1.200	0	-1.200	-1.200	0	-1.200
0628100.alle	Heimat-u. Kulturpflege	-1.000	0	-1.000	-1.000	0	-1.000
0636601.ohne TÜV	Spielplätze	-12.800	5.800	-7.000	-21.600	10.000	-11.600
0641800.alle	Erholungs- und Badestellen	-300	0	-300	-300	0	-300
0657502.alle	Tourismusförderung	-400	0	-400	-400	0	-400
<b>Summe</b>				<b>-9.900</b>			<b>-14.500</b>



## 14 Darstellung der Haushaltssituation und Wege zur Wiederherstellung der weggefallenen Leistungsfähigkeit

### Dauernde Leistungsfähigkeit

Gemäß § 16 GemHVO-Doppik ist der Haushalt in Planung ausgeglichen, wenn

1. der Ergebnishaushalt unter Berücksichtigung von noch nicht ausgeglichenen Fehlbeträgen und vorgetragenen Jahresüberschüssen aus Haushaltsvorjahren gemäß § 2 Absatz 1 Nummer 27 keinen Fehlbetrag ausweist.

*Die Gemeinde Korswandt weist im Planungszeitraumes keine Fehlbeträge aus.*

2. im Finanzhaushalt kein negativer Saldo der laufenden Ein- und Auszahlungen gemäß § 3 Absatz 1 Satz 1 Nummer 39 besteht.

*Die Gemeinde Korswandt weist im Planungszeitraumes keine Fehlbeträge aus.*

*Die dauernde Leistungsfähigkeit der Gemeinde ist gegeben.*

## 15 Haushaltsvermerke zu den Deckungskreisen und der Zweckbindung

### Deckungsfähigkeit

Gemäß § 14 I GemHVO sind innerhalb eines Teilergebnishaushaltes die Ansätze für Aufwendungen gegenseitig deckungsfähig.

**Für folgende Produkte kann ein separater Deckungskreis gebildet werden:**

Deckungskreis	Bezeichnung	Produkte	betroffene Konten
126	Feuerwehr	0612600	alle Konten

Bei Inanspruchnahme der gegenseitigen Deckungsfähigkeit in einem Teilergebnishaushalt gilt sie auch für entsprechende Ansätze für Auszahlungen im Teilfinanzhaushalt.

Gemäß §14 III GemHVO werden die Ansätze für Auszahlungen aus Investitionstätigkeit innerhalb eines Teilfinanzhaushaltes jeweils für gegenseitig deckungsfähig erklärt.

Gemäß §14 IV GemHVO werden Ansätze für laufende Auszahlungen zu Gunsten von Auszahlungen aus Investitionstätigkeit desselben Teilfinanzhaushaltes für einseitig deckungsfähig erklärt.

### Zweckbindung

Nach § 13 II GemHVO werden Mehrerträge bzw. Mehreinzahlungen bei sachlich engem Zusammenhang zur Deckung von Mehraufwendungen bzw. Mehrauszahlungen verwendet. Der sachlich enge Zusammenhang wird durch den gleichen Produktbereich in einem Teilhaushalt definiert.



## Haushaltsvorbericht Korswandt

Zweck- bindung	Bezeichnung	Produkte
11	Innere Verwaltung	0611100, 0611402, 0611404, 0611405
12	Sicherheit und Ordnung	0612100, 0612600
21	Schulen	0621102, 0621502
28	Heimat- und Kulturpflege	0628100
36	Kinder-, Jugend- und Familienpflege	0636100, 0636601
51	Räumliche Planung und Entwicklung	0651100
54	Verkehrsflächen und Anlagen	0654000, 0654100, 0654101, 0654102
55	Natur- und Landschaftspflege	0655200, 0655300
57	Wirtschaft und Tourismus	0657502
61	Allgemeine Finanzwirtschaft	0661100, 0661200
62	Beteiligungen	0662600

### 16 Übersicht über Zuwendungen an Fraktionen

In der Gemeinde werden keine Zuwendungen an Fraktionen gegeben.

### 17 Übersicht über die Wirtschaftslage und die voraussichtliche Entwicklung der Unternehmen und Einrichtungen, an denen die Gemeinde nicht mit beherrschendem Einfluss beteiligt ist

in Euro

Unternehmen	Gewinnabführung an den Haushalt
keine	

### 18 Mitgliedschaft in Vereinen und Verbänden

Verband/Zweckverband	Sitz
Zweckverband Wasserversorgung und Abwasserbeseitigung "Insel Usedom"	Ückeritz
Tourismusverband Insel Usedom e. V.	Loddin
Zweckverband "Kommunaler Anteilseignerverband Ostseeküste der e.dis"	Schwerin
Wasser- und Bodenverband "Insel Usedom - Peenestrom"	Mölschow

### 19 Sonstige Beteiligungen

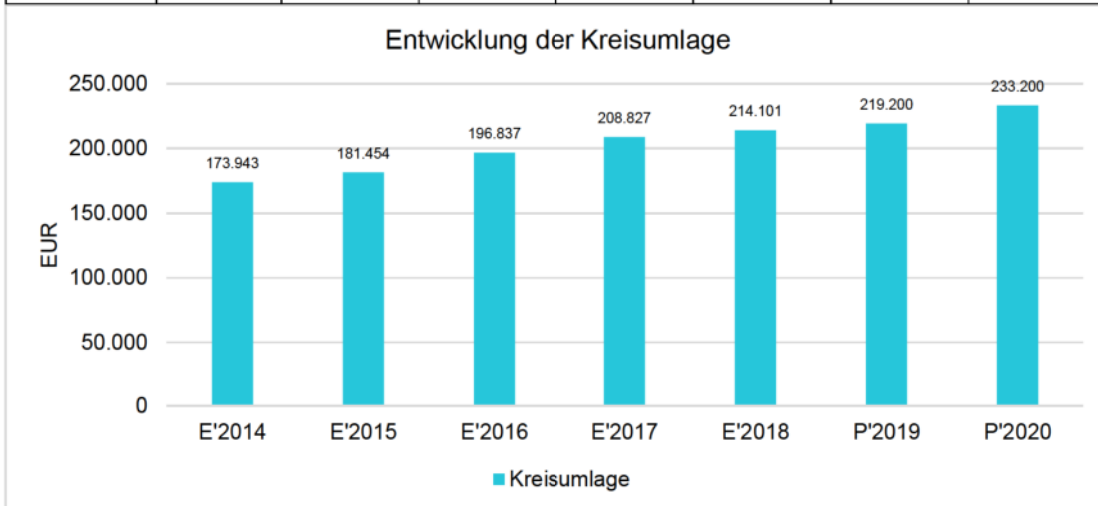
Gesellschaft/Firma	Stammkapital	Anteil in %
keine		



## 20 Entwicklung der Kreis- und Amtsumlage

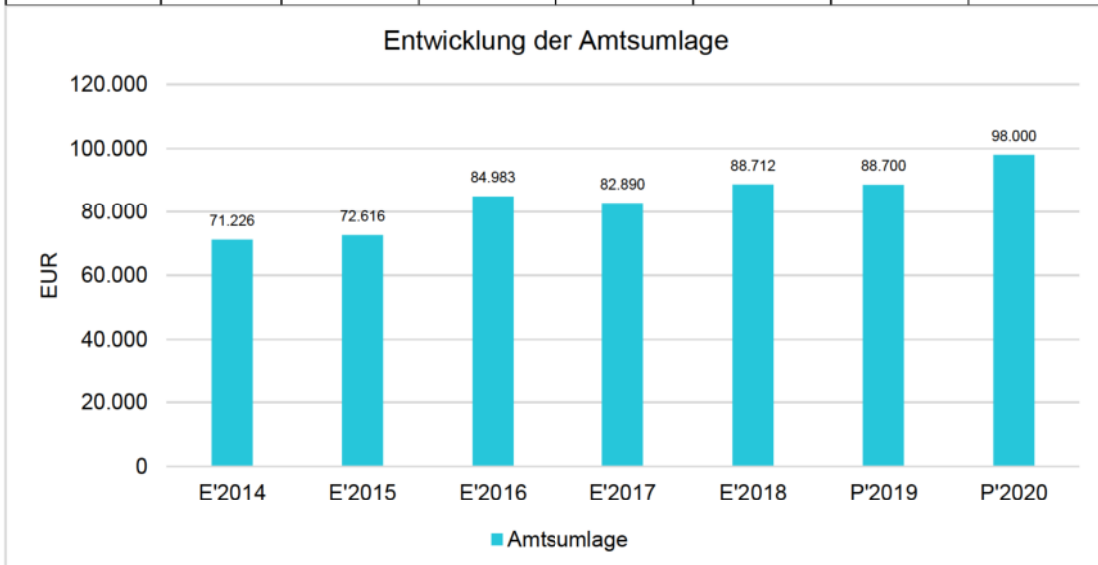
### Kreisumlage

	E'2014	E'2015	E'2016	E'2017	E'2018	P'2019	P'2020
Kreisumlage je Einwohner	290,39	301,92	321,63	360,67	367,24	378,58	400,00
Kreisumlage	173.943,48	181.454,16	196.836,72	208.827,35	214.101,27	219.200,00	233.200,00



### Amtsumlage

	E'2014	E'2015	E'2016	E'2017	E'2018	P'2019	P'2020
Amtsumlage je Einwohner	118,91	120,83	138,86	143,16	152,16	153,20	168,10
Amtsumlage	71.225,64	72.616,44	84.982,92	82.890,24	88.711,56	88.700,00	98.000,00



## Nachweis der dauernden Leistungsfähigkeit nach § 1 Nummer 5 GemHVO-Doppik

### Korswandt (Usedom-Süd)

Einwohner per 31.12. des Vorjahres: 583

Erhebungsjahr: 2020

	Wert	Punkte
<b>Ergebnishaushalt</b>		
Ergebnisvortrag aus dem Haushaltsvorjahr	86.579,34 €	
Jahresergebnis	92.700,00 €	
Ergebnis zum 31.12. des Haushaltsjahres	179.279,34 €	
Ausgleich des Ergebnishaushalts	Ja	0
Verhältnis der Erträge zu den Aufwendungen	102,3%	0
Jahresergebnis ausgeglichen?	Ja	0
<b>Finanzhaushalt</b>		
Saldo der laufenden Ein- und Auszahlungen zum 31.12. des Haushaltsvorjahres	428.378,46 €	
jahresbezogener Saldo der laufenden Ein- und Auszahlungen	-26.900,00 €	-2
Saldo der laufenden Ein- und Auszahlungen zum 31.12. des Haushaltsjahres	401.478,46 €	
Ausgleich des Finanzhaushalts	Ja	0
Verhältnis der laufenden Einzahlungen zu den laufenden Auszahlungen	105,5%	0
<b>Finanzplanungszeitraum</b>		
Ergebnis des Ergebnishaushalts am Ende des Finanzplanungszeitraums	130.179,34 €	
Ergebnis je Einwohner	223,29 €	0
Saldo der laufenden Ein- und Auszahlungen im Finanzhaushalt zum Ende des Finanzplanungszeitraums	474.878,46 €	
Saldo der laufenden Ein- und Auszahlungen je Einwohner	814,54 €	0
<b>Gesetzmäßiges Haushaltssicherungskonzept nach § 43 Absatz 7 KV M-V</b>		
Haushaltssicherungskonzept erforderlich?	Nein	0
Wann wird der vollständige Haushaltsausgleich erreicht?	nicht relevant	0
<b>Einhaltung des Überschuldungsverbots</b>		
Höhe des Eigenkapitals am Ende des Haushaltsjahres	1.853.701,16 €	0
Höhe des Eigenkapitals am Ende des Finanzplanungszeitraums	1.994.306,16 €	0
Im Haushaltsjahr bestehende Überschuldung wird im Finanzplanungszeitraum abgebaut	nicht relevant	0
Im Haushaltsjahr oder zum Ende des Finanzplanungszeitraums bestehende Überschuldung wird erst in einem angemessenen Konsolidierungszeitraum abgebaut	nicht relevant	0
<b>Sonstige finanzielle Risiken</b>		
Bewertung wesentlicher sonstiger finanzieller Risiken, deren Realisierung im Finanzplanungszeitraum wahrscheinlich ist	kein	0
<b>Weitere Kennzahlen</b>		
Investitionskredite je Einwohner	0,00 €	
Zinsquote	%	
Tilgungsquote	%	
fiktive Restlaufzeit der Investitionskredite		

fristenkongruente Finanzierung?	Nein	
Förderquote	24,8%	
Liquiditätskredite je Einwohner	0,00 €	
Forderungen je Einwohner	409,29 €	
Werthaltigkeit der Forderungen	100%	
freiwillige Leistungen je Einwohner	16,98 €	
Anteil der freiwilligen Leistungen an den ordentlichen Erträgen	1,3%	
Bemerkungen der Kommune	k.A.	
Bemerkungen der RAB	k.A.	
GESAMTPUNKTZAHL:		-2
LEISTUNGSGRUPPE:	gesicherte dauernde Leistungsfähigkeit	

## Planung 2020 - Gemeinde Korswandt

### Einnahmen in Euro

	Kalmmiete Soll	Modernisierungsum.	Stellflächen	Betriebskosten-vorausz.	Heizkosten-vorausz.
Bergstraße 05	10.759,56	268,44	600,00	3.522,24	2.802,48
Ulrichshorst Dorfstraße 62	15.360,00		720,00	3.120,00	
<b>Zwischensumme:</b>	<b>26.119,56</b>	<b>268,44</b>	<b>1.320,00</b>	<b>6.642,24</b>	<b>2.802,48</b>
abzügl. Ausfallrisiko 2,5 %	652,99	6,71	33,00	166,06	70,06
<b>Gesamt:</b>	<b>25.466,57</b>	<b>261,73</b>	<b>1.287,00</b>	<b>6.476,18</b>	<b>2.732,42</b>

**Gesamteinnahmen ist** **36.223,90**

### Ausgaben in Euro

	Lfd. Instandh.	Verwaltervergütung pro WE = 255,61 €	Kapitaldienst	Betriebskosten	Heizkosten
Bergstraße 5 (233,26 m² x 48,27 €)	3.319,29	1.022,44			
Dorfstraße 62 (55,00 m² x 13,97 € und 186,97 m² x 8,62€)	2.424,25	1.022,44			
<b>Gesamt:</b>	<b>5.743,54</b>	<b>2.044,88</b>		<b>6.642,24</b>	<b>2.802,48</b>

**Gesamtausgabe ist** **17.233,14**

**Überschuss 2020:** **18.990,77**

Heringsdorf, den 14.09.2019



Wohnungsgesellschaft Kaiserböden  
Gemeinde Ostseebad Heringsdorf GmbH & Co. KG  
Waldhofweg 1  
17424 Seebad Heringsdorf  
i.A. Behrendt, Sachbearbeiterin  
Tel. (038378) 47 06 0  
Fax (038378) 47 06 25

**Haushaltsplan Gemeinde Korswandt 2020**Muster 3  
(zu § 1 Nummer 2 GemHVO-Doppik)

<b>Übersicht über die aus Verpflichtungsermächtigungen voraussichtlich fällig werdenden Auszahlungen</b>				
Verpflichtungsermächtigungen (gemäß § 1 Nummer 2 GemHVO-Doppik)	Planungs- daten des Haushalts- folgejahres	Planungs- daten des zweiten Haushalts- folgejahres	Planungs- daten des dritten Haushalts- folgejahres	Planungs- daten der weiteren Haushalts- folgejahre
	2021	2022	2023	
	in €			
	1	2	3	4
im Haushaltsjahr 2020	0,00	0,00	0,00	0,00
<b>Summe</b>	<b>0,00</b>	<b>0,00</b>	<b>0,00</b>	<b>0,00</b>

## Haushaltsplan Gemeinde Korswandt 2020

Muster 4a  
(zu § 1 Nummer 3 GemHVO-Doppik)

Übersicht über den voraussichtlichen Stand der Verbindlichkeiten						
Nr	Art (gemäß § 47 Absatz 5 Nummer 4 GemHVO-Doppik)	Voraussichtlicher Stand zu Beginn des Haushaltsjahres	Tilgung a) planmäßig b) Umschuldung c) außerplanmäßig	Kreditaufnahmen a) Neuaufnahme b) Umschuldung	Voraussichtlicher Stand zum Ende des Haushaltsjahres	Erläuterung
		in €				Kontonummer
		1	2	3	4	
1.1	Verbindlichkeiten aus Kreditaufnahmen für Investitionen und Investitionsförderungsmaßnahmen ohne Vorgänge, die diesen wirtschaftlich gleichkommen	64.494,20 <del>-138.627,00</del>	a) 64.500,00 b) 0,00 c) 0,00	a) 0,00 b) 0,00	0,00 <del>-203.127,00</del>	311-319
1.2	Verbindlichkeiten aus Vorgängen, die Kreditaufnahmen für Investitionen und Investitionsförderungsmaßnahmen wirtschaftlich gleichkommen	0,00	a) 0,00 b) 0,00 c) 0,00	a) 0,00 b) 0,00	0,00	331-337
2.1	Verbindlichkeiten aus Kassenkrediten ohne Vorgänge, die diesen wirtschaftlich gleichkommen	0,00			0,00	321-329, 37431
2.2	Verbindlichkeiten aus Vorgängen, die Kassenkrediten wirtschaftlich gleichkommen	0,00			0,00	338
	Verbindlichkeiten aus Kreditaufnahmen (Summe der Nummern 1.1 bis 2.2)	64.494,20 <del>-138.627,00</del>			0,00 <del>-203.127,00</del>	

geändert Mittelstätt

**Haushaltsplan Gemeinde Korswandt 2020**Muster 4b  
(zu § 1 Nummer 3 GemHVO-Doppik)**Übersicht über den voraussichtlichen Stand der Rückstellungen zum Ende des Haushaltsjahres**

Nr.	Art (gemäß § 47 Absatz 5 Nummer 3 GemHVO-Doppik)	Stand zu Beginn des Haushalts- jahres	Inanspruch- nahme/ Auflösung	Zuführung	Stand zum Ende des Haushalts- jahres	Konto- nummer
		in €				Erläuterung
		1	2	3	4	
1	Rückstellungen für Pensionen und ähnliche Verpflichtungen	0,00	0,00	0,00	0,00	24
2	Steuerrückstellungen	0,00	0,00	0,00	0,00	25
3	Sonstige Rückstellungen	0,00	0,00	0,00	0,00	27-29
3.1	für unterlassene Instandhaltung	0,00	0,00	0,00	0,00	
3.2	Sonstige	0,00	0,00	0,00	0,00	
3.3	Rekultivierung und Nachsorge kommunale Deponien	0,00	0,00	0,00	0,00	
3.4	Sonstige Rekultivierungsverpflichtungen	0,00	0,00	0,00	0,00	
3.5	Rückstellungen für die Sanierung von Altlasten	0,00	0,00	0,00	0,00	
3.6	Sonstige	0,00	0,00	0,00	0,00	
3.7	für nicht in Anspruch genommenen Urlaub	0,00	0,00	0,00	0,00	
3.8	für geleistete Überstunden	0,00	0,00	0,00	0,00	
3.9	für die Inanspruchnahme von Altersteilzeit	0,00	0,00	0,00	0,00	
3.10	für drohende Verpflichtungen aus anhängigen Gerichtsverfahren	0,00	0,00	0,00	0,00	
3.11	für sonstige finanzielle Verpflichtungen	0,00	0,00	0,00	0,00	
3.12	Andere sonstige Rückstellungen	0,00	0,00	0,00	0,00	
4	Summe	0,00	0,00	0,00	0,00	

## Haushaltsplan Gemeinde Korswandt 2020

Muster 5b  
(zu § Nummer 15 GemHVO - Doppik)

## Übersicht über die Zusammensetzung und Entwicklung des Saldos der liquiden Mittel und der Kassenkredite im Finanzplanungszeitraum

Nr.		Ergebnisse des Haushaltsvorjahres	Ansätze des des Haushaltsvorjahres einschließlich Nachträge	Ansatz des Haushaltsjahres	Planungsdaten des Haushaltsfolgejahres	Planungsdaten des zweiten Haushaltsfolgejahres	Planungsdaten des dritten Haushaltsfolgejahres
		2018	2019	2020	2021	2022	2023
		in €					
		1	2	3	4	5	6
1	Liquide Mittel zum 31. Dezember des Haushaltsvorjahres (§ 47 Absatz 4 Nummer 2.4 GemHvo-Doppik)	135.154,67	222.221,48	238.421,48	245.921,48	321.621,48	388.721,48
2	- Kassenkredite zum 31. Dezember des Haushaltsvorjahres	0,00	0,00	0,00	0,00	0,00	0,00
3	= Saldo der liquiden Mittel und der Kassenkredite zum 31. Dezember des Haushaltsvorjahres	135.154,67	222.221,48	238.421,48	245.921,48	321.621,48	388.721,48
4	Saldo der laufenden Ein- und Auszahlungen zum 31. Dezember des Haushaltsvorjahres	302.942,37	367.278,46	428.378,46	401.478,46	434.378,46	458.678,46
5	+ Korrektur des Vortrages	0,00	0,00	0,00	0,00	0,00	0,00
6	+ jahresbezogener Saldo der Ein- und Auszahlungen (§ 3 Absatz 1 Satz 1 Nummer 37 GemHVO-Doppik)	64.336,09	61.100,00	-26.900,00	32.900,00	24.300,00	16.200,00
7	+ Saldo der laufenden Ein- und Auszahlungen zum 31. Dezember des Haushaltsjahres	367.278,46	428.378,46	401.478,46	434.378,46	458.678,46	474.878,46
8	Saldo der Ein- und Auszahlungen aus Investitionstätigkeit zum 31. Dezember des Haushaltsvorjahres	-175.344,39	-152.847,08	-197.747,08	-163.347,08	-120.547,08	-77.747,08
9	+ Korrektur des Vortrages	0,00	0,00	0,00	0,00	0,00	0,00
10	+ Saldo der Ein- und Auszahlungen aus Investitionstätigkeit (§ 3 Absatz 1 Satz 1 Nummer 29 GemHVO-Doppik)	22.497,31	19.600,00	34.400,00	42.800,00	42.800,00	28.500,00
11	+ Saldo der Ein- und Auszahlungen aus Krediten für Investitionen und Investitionsförderungsmaßnahmen (ohne planmäßige Tilgung)	0,00	-64.500,00	0,00	0,00	0,00	0,00
12	+ Saldo der Ein- und Auszahlungen aus Investitionstätigkeit zum 31. Dezember des Haushaltsjahres	-152.847,08	-197.747,08	-163.347,08	-120.547,08	-77.747,08	-49.247,08
13	Saldo der durchlaufenden Gelder und ungeklärten Zahlungsvorgänge zum 31. Dezember des Haushaltsvorjahres	7.556,69	7.790,10	7.790,10	7.790,10	7.790,10	7.790,10
14	+ Korrektur des Vortrages	0,00	0,00	0,00	0,00	0,00	0,00
15	+ Saldo der durchlaufenden Gelder und ungeklärten Zahlungsvorgänge (§ 3 Absatz 1 Satz 1 Nummer 35 GemHVO-Doppik)	233,41	0,00	0,00	0,00	0,00	0,00
16	+ Saldo der durchlaufenden Gelder und ungeklärten Zahlungsvorgänge zum 31. Dezember des Haushaltsjahres	7.790,10	7.790,10	7.790,10	7.790,10	7.790,10	7.790,10
17	= Saldo der liquiden Mittel und der Kassenkredite zum 31. Dezember des Haushaltsjahres	222.221,48	238.421,48	245.921,48	321.621,48	388.721,48	433.421,48

## Haushaltsplan Gemeinde Korswandt 2020

Muster 6  
(zu § 2 Absatz 1 GemHVO-Doppik)

Ergebnishaushalt										
Nr.			Ertrags- und Aufwandsarten (gemäß § 2 Absatz 1 GemHVO-Doppik)	Ergebnisse des Haushalts- vorvorjahres	Ansätze des Haushalts- vorjahres einschließlich Nachträge	Ansatz des Haushalts- jahres	Planungs- daten des Haushalts- folgejahres	Planungs- daten des zweiten Haushalts- folgejahres	Planungs- daten des dritten Haushalts- folgejahres	Erläuterung
				2018	2019	2020	2021	2022	2023	Konto- nummer
				in €						
				1	2	3	4	5	6	
1		+	Steuern und ähnliche Abgaben	292.384,63	272.400,00	252.600,00	253.000,00	253.000,00	253.000,00	40
2		+	Zuwendungen, allgemeine Umlagen und sonstige Transfererträge	236.091,58	263.300,00	349.000,00	344.000,00	344.000,00	344.000,00	41
3		+	Erträge der sozialen Sicherung	0,00	0,00	0,00	0,00	0,00	0,00	42
4		+	Öffentlich-rechtliche Leistungsentgelte	34.678,81	33.700,00	35.500,00	35.500,00	35.500,00	35.400,00	43
5		+	Privatrechtliche Leistungsentgelte	56.994,02	55.000,00	56.200,00	56.200,00	56.200,00	56.200,00	441, 443, 444, 445, 448
6		+	Kostenerstattungen und Kostenumlagen	3.305,51	26.000,00	25.900,00	900,00	1.000,00	1.000,00	442, 447, 448
7		+	Andere aktivierte Eigenleistungen	0,00	0,00	0,00	0,00	0,00	0,00	452
8		+	Zinserträge und sonstige Finanzerträge	7.612,13	7.000,00	6.400,00	6.400,00	6.400,00	6.400,00	47
9		+	Sonstige Erträge	24.829,36	128.200,00	34.800,00	14.500,00	14.500,00	14.500,00	46, 451, 491
10			Summe der Erträge (Summe der Nummern 1 bis 9)	655.896,04	785.600,00	760.400,00	710.500,00	710.600,00	710.500,00	
11		-	Personalaufwendungen	12.329,06	12.900,00	19.100,00	19.100,00	19.100,00	19.100,00	50
12		-	Versorgungsaufwendungen	0,00	0,00	0,00	0,00	0,00	0,00	51
13		-	Aufwendungen für Sach- und Dienstleistungen	183.398,81	175.600,00	201.400,00	182.200,00	182.200,00	181.600,00	52
14		-	Abschreibungen	0,00	64.800,00	62.000,00	62.000,00	62.000,00	62.000,00	53
15		-	Zuwendungen, Umlagen und sonstige Transferaufwendungen	378.025,00	378.400,00	432.800,00	432.700,00	441.300,00	450.000,00	54
16		-	Aufwendungen der sozialen Sicherung	0,00	0,00	0,00	0,00	0,00	0,00	55
17		-	Zinsaufwendungen und sonstige Finanzaufwendungen	891,06	900,00	800,00	100,00	100,00	100,00	57
18			Sonstige Aufwendungen	16.176,04	20.700,00	27.200,00	22.300,00	22.400,00	22.400,00	56, 591
19			Summe der Aufwendungen (Summe der Nummern 11 bis 18)	590.819,97	653.300,00	743.300,00	718.400,00	727.100,00	735.200,00	
20			Jahresergebnis (Jahresüberschuss/Jahresfehlbetrag) vor Veränderung der Rücklagen (Saldo der Nummern 10 und 19)	65.076,07	132.300,00	17.100,00	-7.900,00	-16.500,00	-24.700,00	
21	-		Einstellung in die Kapitalrücklage	0,00	0,00	0,00	0,00	0,00	0,00	592
22	+		Entnahme aus der Kapitalrücklage	0,00	0,00	0,00	0,00	0,00	0,00	492
23	-		Einstellung in die Rücklage für Belastungen aus dem kommunalen Finanzausgleich	75.605,00	0,00	0,00	0,00	0,00	0,00	593
24	+		Entnahme aus der Rücklage für Belastungen aus dem kommunalen Finanzausgleich	0,00	0,00	75.600,00	0,00	0,00	0,00	493
25			Jahresergebnis (Jahresüberschuss/Jahresfehlbetrag, Nummer 20 zuzüglich Nummern 22 und 24 abzüglich Nummern 21 und 23)	-10.528,93	132.300,00	92.700,00	-7.900,00	-16.500,00	-24.700,00	
nachrichtlich:										
26			Ergebnisvortrag aus dem Haushaltsvorjahr	-35.191,73	-45.720,66	86.579,34	179.279,34	171.379,34	154.879,34	
27			Ergebnis (Überschuss/Fehlbetrag) zum 31. Dezember des Haushaltsjahres (Summe der Nummern 25 und 26)	-45.720,66	86.579,34	179.279,34	171.379,34	154.879,34	130.179,34	

## Haushaltsplan Gemeinde Korswandt 2020

Muster 6a  
(zu § Nummer 14 GemHVO - Doppik)

## Übersicht über Erträge und Aufwendungen zum Ergebnishaushalt

Nr.	Ertrags- und Aufwandsarten (gemäß § 2 Absatz 1 GemHVO-Doppik)		Ergebnisse des Haushalts- vorvorjahres	Ansätze des Haushalts- vorjahres einschließlich Nachträge	Ansatz des Haushalts- jahres	Planungs- daten des Haushalts- folgejahres	Planungs- daten des zweiten Haushalts- folgejahres	Planungs- daten des dritten Haushalts- folgejahres	Erläuterung
			2018	2019	2020	2021	2022	2023	Konto- nummer
			in €						
			1	2	3	4	5	6	
1	+	Steuern und ähnliche Abgaben	292.384,63	272.400,00	252.600,00	253.000,00	253.000,00	253.000,00	40
		darunter:							
		1.1 Grundsteuer A	0,00	3.600,00	4.100,00	4.100,00	4.100,00	4.100,00	(4011)
		1.2 Grundsteuer B	0,00	60.100,00	62.700,00	63.100,00	63.100,00	63.100,00	(4012)
		1.3 Gewerbesteuer	0,00	30.000,00	30.500,00	30.500,00	30.500,00	30.500,00	(4013)
		1.4 Gemeindeanteil an der Einkommensteuer	0,00	129.200,00	132.200,00	132.200,00	132.200,00	132.200,00	(4021)
		1.5 Gemeindeanteil an der Umsatzsteuer	0,00	12.400,00	13.100,00	13.100,00	13.100,00	13.100,00	(4022)
		1.6 Sonstige Gemeindesteuern	0,00	0,00	0,00	0,00	0,00	0,00	(403)
		1.7 Ausgleichsleistungen vom Land	0,00	29.300,00	0,00	0,00	0,00	0,00	(4052)
		1.8 Leistungen des Landes aus der Umsetzung des 4. Gesetzes für moderne Dienstleistungen am Arbeitsmarkt	0,00	0,00	0,00	0,00	0,00	0,00	(40541)
2	+	Zuwendungen, allgemeine Umlagen und sonstige Transfererträge	236.091,58	263.300,00	349.000,00	344.000,00	344.000,00	344.000,00	41
		darunter:							
		2.1 Schlüsselzuweisungen	0,00	241.600,00	321.600,00	321.600,00	321.600,00	321.600,00	(411)
		2.2 Bedarfszuweisungen	0,00	0,00	0,00	0,00	0,00	0,00	(412)
		2.3 Sonstige allgemeine Zuweisungen	0,00	0,00	0,00	0,00	0,00	0,00	(413)
		2.4 Zuweisungen und Zuschüsse für laufende Zwecke	0,00	4.200,00	9.600,00	4.600,00	4.600,00	4.600,00	(414)
		2.5 Allgemeine Umlagen vom Land	0,00	0,00	0,00	0,00	0,00	0,00	(4161)
		2.6 Allgemeine Umlagen von Gemeinden und Gemeindeverbänden	0,00	0,00	0,00	0,00	0,00	0,00	(4162)
		2.7 Erträge aus der Auflösung von Sonderposten	0,00	17.500,00	17.800,00	17.800,00	17.800,00	17.800,00	(415)
3	+	Erträge der sozialen Sicherung	0,00	0,00	0,00	0,00	0,00	0,00	42
		darunter:							
		3.1 Ersatz von sozialen Leistungen außerhalb von Einrichtungen	0,00	0,00	0,00	0,00	0,00	0,00	(421)
		3.2 Ersatz von sozialen Leistungen in Einrichtungen	0,00	0,00	0,00	0,00	0,00	0,00	(422)
		3.3 Kostenbeteiligung und -erstattung im Bereich des SGB XII und anderer sozialer Leistungen	0,00	0,00	0,00	0,00	0,00	0,00	(423)
		3.4 Kostenbeteiligung und -erstattung im Bereich des SGB VIII und anderer Jugendhilfe	0,00	0,00	0,00	0,00	0,00	0,00	(424)
		3.5 Kostenerstattungen von anderen Sozialhilfeträgern	0,00	0,00	0,00	0,00	0,00	0,00	(425)
		3.6 Aufgabenbezogene Leistungsbeteiligung nach dem SGB II	0,00	0,00	0,00	0,00	0,00	0,00	(426)
		3.7 Zuweisungen und Zuschüsse für laufende Zwecke im Bereich der sozialen Sicherung	0,00	0,00	0,00	0,00	0,00	0,00	(427)
4	+	Öffentlich-rechtliche Leistungsentgelte	34.678,81	33.700,00	35.500,00	35.500,00	35.500,00	35.400,00	43
		darunter:							
		4.1 Verwaltungsgebühren einschließlich Erstattung von Auslagen	0,00	0,00	0,00	0,00	0,00	0,00	(431)
		4.2 Benutzungsgebühren, Beiträge (soweit diese nicht in einem Sonderposten zu erfassen sind) und ähnliche Entgelte, Kostenerstattungen	0,00	30.500,00	32.600,00	32.600,00	32.600,00	32.600,00	(432)
		4.3 Erträge aus der Auflösung von Sonderposten für Beiträge und ähnliche Entgelte	0,00	2.500,00	2.500,00	2.500,00	2.500,00	2.500,00	(437)
5	+	Privatrechtliche Leistungsentgelte	56.994,02	55.000,00	56.200,00	56.200,00	56.200,00	56.200,00	441,443,444,44 5,448
		darunter:							
		5.1 Privatrechtliche Leistungsentgelte	0,00	55.000,00	56.200,00	56.200,00	56.200,00	56.200,00	(441)

## Haushaltsplan Gemeinde Korswandt 2020

Muster 6a  
(zu § Nummer 14 GemHVO - Doppik)

## Übersicht über Erträge und Aufwendungen zum Ergebnishaushalt

Nr.	Ertrags- und Aufwandsarten (gemäß § 2 Absatz 1 GemHVO-Doppik)			Ergebnisse des Haushalts- vorjahres	Ansätze des Haushalts- vorjahres einschließlich Nachträge	Ansatz des Haushalts- jahres	Planungs- daten des Haushalts- folgejahres	Planungs- daten des zweiten Haushalts- folgejahres	Planungs- daten des dritten Haushalts- folgejahres	Erläuterung	
				2018	2019	2020	2021	2022	2023	Konto- nummer	
				in €							
				1	2	3	4	5	6		
		5.2	Erträge aus der Auflösung von Sonderposten für Baukostenzuschüsse und ähnliche Entgelte	0,00	0,00	0,00	0,00	0,00	0,00	(443)	
6		+	Kostenerstattungen und Kostenumlagen	3.305,51	26.000,00	25.900,00	900,00	1.000,00	1.000,00	442,447,448	
7		+	Andere aktivierte Eigenleistungen	0,00	0,00	0,00	0,00	0,00	0,00	452	
8		+	Zinserträge und sonstige Finanzerträge	7.612,13	7.000,00	6.400,00	6.400,00	6.400,00	6.400,00	47	
			darunter:								
		8.1	Zinserträge	0,00	0,00	0,00	0,00	0,00	0,00	(471,472,479)	
		8.2	Sonstige Finanzerträge	0,00	7.000,00	6.400,00	6.400,00	6.400,00	6.400,00	(473-479)	
9		+	Sonstige Erträge	24.829,36	128.200,00	34.800,00	14.500,00	14.500,00	14.500,00	451,46,491	
			darunter:								
		9.1	Erträge aus der Veräußerung von Vermögensgegenständen des Anlagevermögens und des Umlaufvermögens	0,00	111.600,00	20.300,00	0,00	0,00	0,00	(461)	
		9.2	Erträge aus der Auflösung von Wertberichtigungen, Sonderposten und Rückstellungen	0,00	0,00	0,00	0,00	0,00	0,00	(4661)	
		9.3	Erhöhung oder Verminderung des Bestandes an fertigen und unfertigen Erzeugnissen (Saldo)	0,00	0,00	0,00	0,00	0,00	0,00	451	
10			Summe der Erträge (Summe der Nummern 1 bis 9)	655.896,04	785.600,00	760.400,00	710.500,00	710.600,00	710.500,00		
11		-	Personalaufwendungen	12.329,06	12.900,00	19.100,00	19.100,00	19.100,00	19.100,00	50	
			darunter:								
		11.1	Zuführungen zu Pensionsrückstellungen u.ä. Verpflichtungen	0,00	0,00	0,00	0,00	0,00	0,00	(507)	
12		-	Versorgungsaufwendungen	0,00	0,00	0,00	0,00	0,00	0,00	51	
13		-	Aufwendungen für Sach- und Dienstleistungen	183.398,81	175.600,00	201.400,00	182.200,00	182.200,00	181.600,00	52	
			darunter:								
		13.1	Aufwendungen für Energie, Wasser, Abwasser und Abfall	0,00	26.300,00	31.100,00	31.100,00	31.100,00	31.100,00	(522)	
		13.2	Aufwendungen für Unterhaltung und Bewirtschaftung	0,00	53.600,00	76.200,00	57.200,00	57.200,00	57.200,00	(523)	
14		-	Abschreibungen	0,00	64.800,00	62.000,00	62.000,00	62.000,00	62.000,00	53	
15		-	Zuwendungen, Umlagen und sonstige Transferaufwendungen	378.025,00	378.400,00	432.800,00	432.700,00	441.300,00	450.000,00	54	
			darunter:								
		15.1	Zuweisungen und Zuschüsse für laufende Zwecke	0,00	64.200,00	95.100,00	97.300,00	97.300,00	97.300,00	(541)	
		15.2	Schuldendiensthilfen	0,00	0,00	0,00	0,00	0,00	0,00	(542)	
		15.3	Gewerbesteuerumlage	0,00	2.800,00	3.000,00	2.800,00	2.800,00	2.800,00	(5431)	
		15.4	Allgemeine Umlagen an das Land	0,00	0,00	0,00	0,00	0,00	0,00	(5441)	
		15.5	Allgemeine Umlagen an Landkreise	0,00	222.700,00	236.700,00	234.600,00	243.200,00	251.900,00	(54421)	
		15.6	Allgemeine Umlagen an das Amt	0,00	88.700,00	98.000,00	98.000,00	98.000,00	98.000,00	(54422)	
		15.7	Allgemeine Umlagen an Zweckverbände	0,00	0,00	0,00	0,00	0,00	0,00	(5443)	
		15.8	Allgemeine Umlagen an Sonstige	0,00	0,00	0,00	0,00	0,00	0,00	(5449)	
16		-	Aufwendungen der sozialen Sicherung	0,00	0,00	0,00	0,00	0,00	0,00	55	
			darunter:								
		16.1	Leistungen nach SGB II	0,00	0,00	0,00	0,00	0,00	0,00	(551)	
		16.2	Kostenbeteiligungen und - erstattungen nach SGB II	0,00	0,00	0,00	0,00	0,00	0,00	(552)	
		16.3	Leistungen nach SGB XII	0,00	0,00	0,00	0,00	0,00	0,00	(553)	
		16.4	Kostenbeteiligungen und - erstattungen nach SGB XII	0,00	0,00	0,00	0,00	0,00	0,00	(554)	
		16.5	Leistungen nach SGB VIII	0,00	0,00	0,00	0,00	0,00	0,00	(555)	
		16.6	Kostenbeteiligungen und - erstattungen n. SGB VIII	0,00	0,00	0,00	0,00	0,00	0,00	(556)	
		16.7	Sonstige soziale Leistungen	0,00	0,00	0,00	0,00	0,00	0,00	(557)	

## Haushaltsplan Gemeinde Korswandt 2020

Muster 6a  
(zu § Nummer 14 GemHVO - Doppik)

Übersicht über Erträge und Aufwendungen zum Ergebnishaushalt										
Nr.	Ertrags- und Aufwandsarten (gemäß § 2 Absatz 1 GemHVO-Doppik)			Ergebnisse des Haushalts- vorvorjahres	Ansätze des Haushalts- vorjahres einschließlich Nachträge	Ansatz des Haushalts- jahres	Planungs- daten des Haushalts- folgejahres	Planungs- daten des zweiten Haushalts- folgejahres	Planungs- daten des dritten Haushalts- folgejahres	Erläuterung
				2018	2019	2020	2021	2022	2023	Konto- nummer
				in €						
				1	2	3	4	5	6	
		16.8	Kostenbeteiligungen und - erstattungen für sonstige soziale Leistungen	0,00	0,00	0,00	0,00	0,00	0,00	(558)
		16.9	Zuweisungen und Zuschüsse für laufende Zwecke des Bereichs soziale Sicherung	0,00	0,00	0,00	0,00	0,00	0,00	(559)
17	-	Zinsaufwendungen und sonstige Finanzaufwendungen		891,06	900,00	800,00	100,00	100,00	100,00	57
		darunter:								
		17.1	Zinsaufwendungen	0,00	200,00	100,00	100,00	100,00	100,00	(571-579)
		17.2	Sonstige Finanzaufwendungen	0,00	700,00	700,00	0,00	0,00	0,00	(571-579)
18	-	Sonstige Aufwendungen		16.176,04	20.700,00	27.200,00	22.300,00	22.400,00	22.400,00	56,591
19		Summe der Aufwendungen(Summe der Nummern 11 bis 18)		590.819,97	653.300,00	743.300,00	718.400,00	727.100,00	735.200,00	
20		Jahresergebnis (Jahresüberschuss/Jahresfehlbetrag) vor Veränderung der Rücklagen (Saldo der Nummern 10 und 19)		65.076,07	132.300,00	17.100,00	-7.900,00	-16.500,00	-24.700,00	
21	-	Einstellung in die Kapitalrücklage		0,00	0,00	0,00	0,00	0,00	0,00	592
22	+	Entnahme aus der Kapitalrücklage		0,00	0,00	0,00	0,00	0,00	0,00	492
		darunter:								
		22.1	Entnahme aus der zweckgebundenen Kapitalrücklage aus investiv gebundenen Zuweisungen	0,00	0,00	0,00	0,00	0,00	0,00	(4922)
23	-	Einstellung in die Rücklage für Belastungen aus dem kommunalen Finanzausgleich		75.605,00	0,00	0,00	0,00	0,00	0,00	593
24	+	Entnahme aus der Rücklage für Belastungen aus dem kommunalen Finanzausgleich		0,00	0,00	75.600,00	0,00	0,00	0,00	493
25		Jahresergebnis (Jahresüberschuss/Jahresfehlbetrag, Nummer 20 zuzüglich Nummern 22 und 24 abzüglich Nummern 21 und 23)		-10.528,93	132.300,00	92.700,00	-7.900,00	-16.500,00	-24.700,00	
nachrichtlich:										
26		Ergebnisvortrag aus dem Haushaltsvorjahr		-35.191,73	-45.720,66	86.579,34	179.279,34	171.379,34	154.879,34	
27		Ergebnis (Überschuss/Fehlbetrag) zum 31. Dezember des Haushaltsjahres(Summe der Nummern 25 und 26)		-45.720,66	86.579,34	179.279,34	171.379,34	154.879,34	130.179,34	

## Haushaltsplan Gemeinde Korswandt 2020

Muster 7  
(zu § 3 Absatz 1 GemHVO-Doppik)

Finanzhaushalt									
Nr.	Einzahlungs- und Auszahlungsarten (gemäß § 3 Absatz 1 Satz 1 GemHVO-Doppik)		Ergebnisse des Haushalts- vorvorjahres	Ansätze des Haushalts- vorjahres einschließlich Nachträge	Ansatz des Haushalts- jahres	Planungs- daten des Haushalts- folgejahres	Planungs- daten des zweiten Haushalts- folgejahres	Planungs- daten des dritten Haushalts- folgejahres	Erläuterung
			2018	2019	2020	2021	2022	2023	Konto- nummer
			in €						
			1	2	3	4	5	6	
1		+ Steuern und ähnliche Abgaben	298.485,72	272.400,00	252.600,00	253.000,00	253.000,00	253.000,00	60
2		+ Zuwendungen, allgemeine Umlagen und sonstige Transfereinzahlungen	236.091,58	245.800,00	331.200,00	326.200,00	326.200,00	326.200,00	61
3		+ Einzahlungen der sozialen Sicherung	0,00	0,00	0,00	0,00	0,00	0,00	62
4		+ Öffentlich-rechtliche Leistungsentgelte	34.920,24	30.500,00	32.600,00	32.600,00	32.600,00	32.600,00	63
5		+ Privatrechtliche Leistungsentgelte	57.109,52	55.000,00	56.200,00	56.200,00	56.200,00	56.200,00	641, 648
6		+ Kostenerstattungen und Kostenumlagen	3.244,08	26.000,00	25.900,00	900,00	1.000,00	1.000,00	642, 647, 648
7		+ Zinseinzahlungen und sonstige Finanzeinzahlungen	7.762,62	7.000,00	6.400,00	6.400,00	6.400,00	6.400,00	67
8		+ Sonstige laufende Einzahlungen	25.187,86	16.600,00	14.500,00	14.500,00	14.500,00	14.500,00	651, 66
9		Summe der laufenden Einzahlungen (Summe der Nummern 1 bis 8)	662.801,62	653.300,00	719.400,00	689.800,00	689.900,00	689.900,00	
10		- Personalauszahlungen	13.019,06	12.900,00	19.100,00	19.100,00	19.100,00	19.100,00	70
11		- Versorgungsauszahlungen	0,00	0,00	0,00	0,00	0,00	0,00	71
12		- Auszahlungen für Sach- und Dienstleistungen	186.246,00	176.100,00	201.900,00	182.700,00	182.700,00	182.100,00	72
13		- Zuwendungen, Umlagen und sonstige Transferauszahlungen	379.649,83	378.400,00	432.800,00	432.700,00	441.300,00	450.000,00	74
14		- Auszahlungen der sozialen Sicherung	0,00	0,00	0,00	0,00	0,00	0,00	75
15		- Zinsauszahlungen und sonstige Finanzauszahlungen	853,06	900,00	800,00	100,00	100,00	100,00	77
16		- Sonstige laufende Auszahlungen	15.538,14	20.700,00	27.200,00	22.300,00	22.400,00	22.400,00	76
17		Summe der laufenden Auszahlungen (Summe der Nummern 10 bis 16)	595.306,09	589.000,00	681.800,00	656.900,00	665.600,00	673.700,00	
18		jahresbezogener Saldo der laufenden Ein- und Auszahlungen vor planmäßiger Tilgung (Saldo der Nummern 9 und 17)	67.495,53	64.300,00	37.600,00	32.900,00	24.300,00	16.200,00	
19		+ Einzahlungen aus Investitionszuwendungen	22.497,31	144.600,00	47.800,00	42.800,00	42.800,00	28.500,00	681,683
20		+ Einzahlungen aus Beiträgen und ähnlichen Entgelten	0,00	0,00	0,00	0,00	0,00	0,00	682,683
21		+ Einzahlungen aus Anlagevermögen	0,00	111.600,00	0,00	0,00	0,00	0,00	684-686
22		+ Einzahlungen aus sonstigen Ausleihungen und Kreditgewährungen	0,00	0,00	0,00	0,00	0,00	0,00	687
23		+ Sonstige Investitionseinzahlungen	0,00	18.300,00	35.200,00	0,00	0,00	0,00	688, 689
24		Summe der Einzahlungen aus Investitionstätigkeit (Summe der Nummern 19 bis 23)	22.497,31	274.500,00	83.000,00	42.800,00	42.800,00	28.500,00	
25		- Auszahlungen für Anlagevermögen	0,00	254.900,00	48.600,00	0,00	0,00	0,00	781, 784, 786
26		- Auszahlungen für sonstigen Ausleihungen und Kreditgewährungen	0,00	0,00	0,00	0,00	0,00	0,00	787
27		- Sonstige Investitionsauszahlungen	0,00	0,00	0,00	0,00	0,00	0,00	788, 789
28		Summe der Auszahlungen aus Investitionstätigkeit (Summe der Nummern 25 bis 27)	0,00	254.900,00	48.600,00	0,00	0,00	0,00	
29		Saldo der Ein- und Auszahlungen aus Investitionstätigkeit (Saldo der Nummern 24 und 28)	22.497,31	19.600,00	34.400,00	42.800,00	42.800,00	28.500,00	
30		Finanzmittelüberschuss/Finanzmittelfehlbetrag (Summe der Nummern 18 und 29)	89.992,84	83.900,00	72.000,00	75.700,00	67.100,00	44.700,00	
31		+ Einzahlungen aus der Aufnahme von Krediten für Investitionen und Investitionsförderungsmaßnahmen	0,00	0,00	0,00	0,00	0,00	0,00	691 + 692
32		- Auszahlungen für planmäßige Tilgung von Krediten für Investitionen und Investitionsförderungsmaßnahmen	3.159,44	3.200,00	64.500,00	0,00	0,00	0,00	791 + 792
33		- Sonstige Auszahlungen zur Tilgung von Krediten für Investitionen und Investitionsförderungsmaßnahmen	0,00	64.500,00	0,00	0,00	0,00	0,00	791 + 792
34		Saldo der Ein- und Auszahlungen aus Krediten für Investitionen und Investitionsförderungsmaßnahmen (Nummer 31 abzüglich Nummern 32 und 33)	-3.159,44	-67.700,00	-64.500,00	0,00	0,00	0,00	
35		Saldo der durchlaufenden Gelder und ungeklärten Zahlungsvorgänge	233,41	0,00	0,00	0,00	0,00	0,00	699 ./ 799
36		Veränderung der liquiden Mittel und der Kassenkredite (Summe der Nummern 30, 34 und 35)	87.066,81	16.200,00	7.500,00	75.700,00	67.100,00	44.700,00	
37		Jahresbezogener Saldo der laufenden Ein- und Auszahlungen (Saldo der Nummern 18 und 32)	64.336,09	61.100,00	-26.900,00	32.900,00	24.300,00	16.200,00	
nachrichtlich:									
38		Saldo der laufenden Ein- und Auszahlungen zum 31.12. des Haushaltsvorjahres	302.942,37	367.278,46	428.378,46	401.478,46	434.378,46	458.678,46	
39		Saldo der laufenden Ein- und Auszahlungen zum 31.12. des Haushaltsjahres (Summe der Nummern 37 und 38)	367.278,46	428.378,46	401.478,46	434.378,46	458.678,46	474.878,46	
		darunter:							

## Haushaltsplan Gemeinde Korswandt 2020

Muster 7  
(zu § 3 Absatz 1 GemHVO-Doppik)

Finanzhaushalt								
Nr.	Einzahlungs- und Auszahlungsarten (gemäß § 3 Absatz 1 Satz 1 GemHVO-Doppik)	Ergebnisse des Haushalts- vorvorjahres	Ansätze des Haushalts- vorjahres einschließlich Nachträge	Ansatz des Haushalts- jahres	Planungs- daten des Haushalts- folgejahres	Planungs- daten des zweiten Haushalts- folgejahres	Planungs- daten des dritten Haushalts- folgejahres	Erläuterung
		2018	2019	2020	2021	2022	2023	Konto- nummer
		in €						
		1	2	3	4	5	6	
	Zuführung zum investiven Bereich aus einem positiven Saldo der laufenden Ein- und Auszahlungen zum 31. Dezember des Haushaltsjahres [Einzahlung in Nummer 23 (Sonstige Investitionseinzahlungen) und Auszahlung in Nummer 16 (Sonstige laufende Auszahlungen) enthalten]	0,00	0,00	0,00	0,00	0,00	0,00	
	Zuführung zur Deckung eines negativen Saldos der laufenden Ein- und Auszahlungen zum 31. Dezember des Haushaltsjahres aus dem investiven Bereich [Einzahlung in Nummer 8 (Sonstige laufende Einzahlungen) und Auszahlung in Nummer 27 (Sonstige Investitionsauszahlungen) enthalten]	0,00	0,00	0,00	0,00	0,00	0,00	

## Haushaltsplan Gemeinde Korswandt 2020

Muster 8  
(zu § 4 Absatz 5 Satz 1 GemHVO-Doppik)

## Übersicht über die Finanzdaten der Teilhaushalte

1. Übersicht über die Teilergebnishaushalte					
Nr.	Ertrags- und Aufwandsarten (gemäß § 4 Absatz 5 GemHVO-Doppik)		Summe aller Teilhaushalte	Zentrale Dienste	Zentrale Finanzleistungen
				1	2
			in €		
			1	2	3
1	+	Steuern und ähnliche Abgaben	252.600,00	0,00	252.600,00
2	+	Zuwendungen, allgemeine Umlagen und sonstige Transfererträge	349.000,00	27.400,00	321.600,00
3	+	Erträge der sozialen Sicherung	0,00	0,00	0,00
4	+	Öffentlich-rechtliche Leistungsentgelte	35.500,00	35.500,00	0,00
5	+	Privatrechtliche Leistungsentgelte	56.200,00	56.200,00	0,00
6	+	Kostenerstattungen und Kostenumlagen	25.900,00	25.900,00	0,00
7	+	Andere aktivierte Eigenleistungen	0,00	0,00	0,00
8	+	Zinserträge und sonstige Finanzerträge	6.400,00	0,00	6.400,00
9	+	Sonstige laufende Erträge	34.800,00	34.400,00	400,00
10		Summe der Erträge (Summe der Nummern 1 bis 9)	760.400,00	179.400,00	581.000,00
11	-	Personalaufwendungen	19.100,00	19.100,00	0,00
12	-	Versorgungsaufwendungen	0,00	0,00	0,00
13	-	Aufwendungen für Sach- und Dienstleistungen	201.400,00	201.400,00	0,00
14	-	Abschreibungen	62.000,00	62.000,00	0,00
15	-	Zuwendungen, Umlagen und sonstige Transferaufwendungen	432.800,00	95.100,00	337.700,00
16	-	Aufwendungen der sozialen Sicherung	0,00	0,00	0,00
17	-	Zinsaufwendungen und sonstige Finanzaufwendungen	800,00	700,00	100,00
18	-	Sonstige Aufwendungen	27.200,00	27.200,00	0,00
19		Summe der Aufwendungen (Summe der Nummern 11 bis 18)	743.300,00	405.500,00	337.800,00
20		Jahresergebnis des Teilhaushaltes vor Verrechnung der internen Leistungsbeziehungen und vor Veränderung der Rücklagen(Saldo der Nummern 10 und 19)	17.100,00	-226.100,00	243.200,00
21	+	Erträge aus internen Leistungsbeziehungen	0,00	0,00	0,00
22	-	Aufwendungen aus internen Leistungsbeziehungen	0,00	0,00	0,00
23		Jahresergebnis des Teilhaushaltes nach Verrechnung der internen Leistungsbeziehungen und vor Veränderung der Rücklagen(Nummer 20 zuzüglich Nummer 21 abzüglich Nummer 22)	17.100,00	-226.100,00	243.200,00

## Haushaltsplan Gemeinde Korswandt 2020

Muster 8  
(zu § 4 Absatz 5 Satz 1 GemHVO-Doppik)

## Übersicht über die Finanzdaten der Teilhaushalte

2. Übersicht über die Teilfinanzhaushalte					
Nr.	Ein- und Auszahlungsarten (gemäß § 4 Absatz 6 GemHVO-Doppik)		Summe aller Teilhaushalte	Zentrale Dienste	Zentrale Finanzleistungen
				1	2
			in €		
			1	2	3
1	+	Steuern und ähnliche Abgaben	252.600,00	0,00	252.600,00
2	+	Zuwendungen, allgemeine Umlagen und sonstige Transfereinzahlungen	331.200,00	9.600,00	321.600,00
3	+	Einzahlungen der sozialen Sicherung	0,00	0,00	0,00
4	+	Öffentlich-rechtliche Leistungsentgelte	32.600,00	32.600,00	0,00
5	+	Privatrechtliche Leistungsentgelte	56.200,00	56.200,00	0,00
6	+	Kostenerstattungen und Kostenumlagen	25.900,00	25.900,00	0,00
7	+	Zinseinzahlungen und sonstige Finanzeinzahlungen	6.400,00	0,00	6.400,00
8	+	Sonstige laufende Einzahlungen	14.500,00	14.100,00	400,00
9		<b>Summe der laufenden Einzahlungen (Summe der Nummern 1 bis 8)</b>	<b>719.400,00</b>	<b>138.400,00</b>	<b>581.000,00</b>
10	-	Personalauszahlungen	19.100,00	19.100,00	0,00
11	-	Versorgungsauszahlungen	0,00	0,00	0,00
12	-	Auszahlungen für Sach- und Dienstleistungen	201.900,00	201.900,00	0,00
13	-	Zuwendungen, Umlagen und sonstige Transferauszahlungen	432.800,00	95.100,00	337.700,00
14	-	Auszahlungen der sozialen Sicherung	0,00	0,00	0,00
15	-	Zinsauszahlungen und sonstige Finanzauszahlungen	800,00	700,00	100,00
16	-	Sonstige laufende Auszahlungen	27.200,00	27.200,00	0,00
17		<b>Summe der laufenden Auszahlungen (Summe der Nummern 10 bis 16)</b>	<b>681.800,00</b>	<b>344.000,00</b>	<b>337.800,00</b>
18		jahresbezogener Saldo der laufenden Ein- und Auszahlungen vor planmäßiger Tilgung (Saldo der Nummern 9 und 17)	37.600,00	-205.600,00	243.200,00
18.1		Saldo der Ein- und Auszahlungen aus internen Leistungsbeziehungen	0,00	0,00	0,00
18.2		jahresbezogener Saldo der laufenden Ein- und Auszahlungen vor planmäßiger Tilgung nach Verrechnung der internen Leistungsbeziehungen(Summe der Nummern 18 und 18.1)	37.600,00	-205.600,00	243.200,00
19	+	Einzahlungen aus Investitionszuwendungen	47.800,00	5.000,00	42.800,00
20	+	Einzahlungen aus Beiträgen und ähnlichen Entgelten	0,00	0,00	0,00
21	+	Einzahlungen aus Anlagevermögen	0,00	0,00	0,00
22	+	Einzahlungen aus sonstigen Ausleihungen und Kreditgewährungen	0,00	0,00	0,00
23	+	Sonstige Investitionseinzahlungen	35.200,00	35.200,00	0,00
24		<b>Summe der Einzahlungen aus Investitionstätigkeit(Summe der Nummern 19 bis 23)</b>	<b>83.000,00</b>	<b>40.200,00</b>	<b>42.800,00</b>
25	-	Auszahlungen für Anlagevermögen	48.600,00	48.600,00	0,00
26	-	Auszahlungen für sonstige Ausleihungen und Kreditgewährungen	0,00	0,00	0,00
27	-	Sonstige Investitionsauszahlungen	0,00	0,00	0,00
28		<b>Summe der Auszahlungen aus Investitionstätigkeit(Summe der Nummern 25 bis 27)</b>	<b>48.600,00</b>	<b>48.600,00</b>	<b>0,00</b>
29		Saldo der Ein- und Auszahlungen aus Investitionstätigkeit(Saldo der Nummern 24 und 28)	34.400,00	-8.400,00	42.800,00
30		<b>Finanzmittelüberschuss/Finanzmittelfehlbetrag des Teilhaushaltes(Summe der Nummern 18.2 und 29)</b>	<b>72.000,00</b>	<b>-214.000,00</b>	<b>286.000,00</b>

## Haushaltsplan Gemeinde Korswandt 2020

Muster 9  
(zu § 4 GemHVO-Doppik)

## Teilergebnishaushalt Teilhaushalt 1 Zentrale Dienste

Verantwortlich:

Nr.	Ertrags- und Aufwandsarten (gemäß § 4 Absatz 5 GemHVO-Doppik)		Summe aller Produkte	Wesentliche Produkte				
				Gemeindeorgane, Mitgliedschaften und Öffentlichkeitsarbeit	Allgemeines Grundvermögen Liegenschaften	Bauhof, Fuhrpark, MAE	Fremdverwaltete Miet- und Pachtobjekte (WG Hdf)	Finanzen
			0611100	0611402	0611404	0611405	0611600	
in €								
2	+	Zuwendungen, allgemeine Umlagen und sonstige Transfererträge	27.400,00	0,00	0,00	0,00	200,00	0,00
4	+	Öffentlich-rechtliche Leistungsentgelte	35.500,00	0,00	0,00	0,00	0,00	0,00
5	+	Privatrechtliche Leistungsentgelte	56.200,00	0,00	20.000,00	0,00	36.200,00	0,00
6	+	Kostenerstattungen und Kostenumlagen	25.900,00	0,00	600,00	0,00	0,00	0,00
9	+	Sonstige laufende Erträge	34.400,00	0,00	20.300,00	0,00	0,00	0,00
10		Summe der Erträge (Summe der Nummern 1 bis 9)	179.400,00	0,00	40.900,00	0,00	36.400,00	0,00
11	-	Personalaufwendungen	19.100,00	15.200,00	0,00	0,00	0,00	0,00
13	-	Aufwendungen für Sach- und Dienstleistungen	201.400,00	2.300,00	100,00	200,00	17.200,00	0,00
14	-	Abschreibungen	62.000,00	0,00	700,00	100,00	8.600,00	0,00
15	-	Zuwendungen, Umlagen und sonstige Transferaufwendungen	95.100,00	0,00	0,00	0,00	0,00	0,00
17	-	Zinsaufwendungen und sonstige Finanzaufwendungen	700,00	0,00	0,00	0,00	700,00	0,00
18	-	Sonstige Aufwendungen	27.200,00	3.800,00	3.500,00	100,00	3.400,00	0,00
19		Summe der Aufwendungen (Summe der Nummern 11 bis 18)	405.500,00	21.300,00	4.300,00	400,00	29.900,00	0,00
20		Jahresergebnis des Teilhaushaltes vor Verrechnung der internen Leistungsbeziehungen und vor Veränderung der Rücklagen(Saldo der Nummern 10 und 19)	-226.100,00	-21.300,00	36.600,00	-400,00	6.500,00	0,00
23		Jahresergebnis des Teilhaushaltes nach Verrechnung der internen Leistungsbeziehungen und vor Veränderung der Rücklagen(Nummer 20 zuzüglich Nummer 21 abzüglich Nummer 22)	-226.100,00	-21.300,00	36.600,00	-400,00	6.500,00	0,00

## Haushaltsplan Gemeinde Korswandt 2020

Muster 9  
(zu § 4 GemHVO-Doppik)

Teilfinanzhaushalt Teilhaushalt 1 Zentrale Dienste									
Nr.	Ein- und Auszahlungssarten (gemäß § 4 Absatz 6 GemHVO-Doppik)		Summe aller Produkte	Wesentliche Produkte					
				Gemeindeorgane, Mitgliedschaften und Öffentlichkeitsar- beit	Allgemeines Grundvermögen Liegenschaften	Bauhof, Fuhrpark, MAE	Fremdverwaltete Miet- und Pachtobjekte (WG Hdf)	Finanzen	
				0611100	0611402	0611404	0611405	0611600	
in €									
2		+	Zuwendungen, allgemeine Umlagen und sonstige Transfereinzahlungen	9.600,00	0,00	0,00	0,00	0,00	0,00
4		+	Öffentlich-rechtliche Leistungsentgelte	32.600,00	0,00	0,00	0,00	0,00	0,00
5		+	Privatrechtliche Leistungsentgelte	56.200,00	0,00	20.000,00	0,00	36.200,00	0,00
6		+	Kostenerstattungen und Kostenumlagen	25.900,00	0,00	600,00	0,00	0,00	0,00
8		+	Sonstige laufende Einzahlungen	14.100,00	0,00	0,00	0,00	0,00	0,00
9			Summe der laufenden Einzahlungen (Summe der Nummern 1 bis 8)	138.400,00	0,00	20.600,00	0,00	36.200,00	0,00
10		-	Personalauszahlungen	19.100,00	15.200,00	0,00	0,00	0,00	0,00
12		-	Auszahlungen für Sach- und Dienstleistungen	201.900,00	2.300,00	100,00	200,00	17.200,00	0,00
13		-	Zuwendungen, Umlagen und sonstige Transferauszahlungen	95.100,00	0,00	0,00	0,00	0,00	0,00
15		-	Zinsauszahlungen und sonstige Finanzauszahlungen	700,00	0,00	0,00	0,00	700,00	0,00
16		-	Sonstige laufende Auszahlungen	27.200,00	3.800,00	3.500,00	100,00	3.400,00	0,00
17			Summe der laufenden Auszahlungen (Summe der Nummern 10 bis 16)	344.000,00	21.300,00	3.600,00	300,00	21.300,00	0,00
18			jahresbezogener Saldo der laufenden Ein- und Auszahlungen vor planmäßiger Tilgung (Saldo der Nummern 9 und 17)	-205.600,00	-21.300,00	17.000,00	-300,00	14.900,00	0,00
18.1			Saldo der Ein- und Auszahlungen aus internen Leistungsbeziehungen	0,00	0,00	0,00	0,00	0,00	0,00
18.2			jahresbezogener Saldo der laufenden Ein- und Auszahlungen vor planmäßiger Tilgung nach Verrechnung der internen Leistungsbeziehungen(Summe der Nummern 18 und 18.1)	-205.600,00	-21.300,00	17.000,00	-300,00	14.900,00	0,00
19		+	Einzahlungen aus Investitionszuwendungen	5.000,00	0,00	0,00	0,00	0,00	0,00
23		+	Sonstige Investitionseinzahlungen	35.200,00	0,00	35.200,00	0,00	0,00	0,00
24			Summe der Einzahlungen aus Investitionstätigkeit(Summe der Nummern 19 bis 23)	40.200,00	0,00	35.200,00	0,00	0,00	0,00
25		-	Auszahlungen für Anlagevermögen	48.600,00	0,00	4.500,00	0,00	0,00	0,00
28			Summe der Auszahlungen aus Investitionstätigkeit(Summe der Nummern 25 bis 27)	48.600,00	0,00	4.500,00	0,00	0,00	0,00
29			Saldo der Ein- und Auszahlungen aus Investitionstätigkeit(Saldo der Nummern 24 und 28)	-8.400,00	0,00	30.700,00	0,00	0,00	0,00
30			Finanzmittelüberschuss/Finanzmittelfehlbetrag des Teilhaushaltes(Summe der Nummern 18.2 und 29)	-214.000,00	-21.300,00	47.700,00	-300,00	14.900,00	0,00

## Haushaltsplan Gemeinde Korswandt 2020

Muster 9  
(zu § 4 GemHVO-Doppik)

Teilergebnishaushalt Teilhaushalt 1 Zentrale Dienste								
Nr.	Ertrags- und Aufwandsarten (gemäß § 4 Absatz 5 GemHVO-Doppik)		Wesentliche Produkte					
			Wahlen	Freiwillige Feuerwehr Korswandt	Schulkostenbeiträge an andere Grundschulen	Schulkostenbeiträge an regionale Schulen	Heimat- und sonstige Kulturpflege	Kindertageseinrichtungen und Tagespflege
			0612100	0612500	0621102	0621502	0628100	0636100
			in €					
6	+	Kostenerstattungen und Kostenumlagen	300,00	0,00	0,00	0,00	0,00	0,00
10		Summe der Erträge (Summe der Nummern 1 bis 9)	300,00	0,00	0,00	0,00	0,00	0,00
11	-	Personalaufwendungen	600,00	3.300,00	0,00	0,00	0,00	0,00
13	-	Aufwendungen für Sach- und Dienstleistungen	0,00	11.600,00	39.000,00	28.600,00	800,00	0,00
14	-	Abschreibungen	0,00	700,00	0,00	0,00	0,00	0,00
15	-	Zuwendungen, Umlagen und sonstige Transferaufwendungen	0,00	0,00	0,00	0,00	200,00	94.900,00
18	-	Sonstige Aufwendungen	0,00	6.200,00	0,00	0,00	0,00	0,00
19		Summe der Aufwendungen (Summe der Nummern 11 bis 18)	600,00	21.800,00	39.000,00	28.600,00	1.000,00	94.900,00
20		Jahresergebnis des Teilhaushaltes vor Verrechnung der internen Leistungsbeziehungen und vor Veränderung der Rücklagen(Saldo der Nummern 10 und 19)	-300,00	-21.800,00	-39.000,00	-28.600,00	-1.000,00	-94.900,00
23		Jahresergebnis des Teilhaushaltes nach Verrechnung der internen Leistungsbeziehungen und vor Veränderung der Rücklagen(Nummer 20 zuzüglich Nummer 21 abzüglich Nummer 22)	-300,00	-21.800,00	-39.000,00	-28.600,00	-1.000,00	-94.900,00

## Haushaltsplan Gemeinde Korswandt 2020

Muster 9  
(zu § 4 GemHVO-Doppik)

Teilfinanzhaushalt Teilhaushalt 1 Zentrale Dienste								
Nr.	Ein- und Auszahlungssarten (gemäß § 4 Absatz 6 GemHVO-Doppik)		Wesentliche Produkte					
			Wahlen	Freiwillige Feuerwehr Korswandt	Schulkostenbeiträge an andere Grundschulen	Schulkostenbeiträge an regionale Schulen	Heimat- und sonstige Kulturpflege	Kindertageseinrichtungen und Tagespflege
			0612100	0612600	0621102	0621502	0628100	0636100
in €								
6		+ Kostenerstattungen und Kostenumlagen	300,00	0,00	0,00	0,00	0,00	0,00
9		Summe der laufenden Einzahlungen (Summe der Nummern 1 bis 8)	300,00	0,00	0,00	0,00	0,00	0,00
10		- Personalauszahlungen	600,00	3.300,00	0,00	0,00	0,00	0,00
12		- Auszahlungen für Sach- und Dienstleistungen	0,00	11.600,00	39.000,00	28.600,00	800,00	0,00
13		- Zuwendungen, Umlagen und sonstige Transferauszahlungen	0,00	0,00	0,00	0,00	200,00	94.900,00
16		- Sonstige laufende Auszahlungen	0,00	6.200,00	0,00	0,00	0,00	0,00
17		Summe der laufenden Auszahlungen (Summe der Nummern 10 bis 16)	600,00	21.100,00	39.000,00	28.600,00	1.000,00	94.900,00
18		jahresbezogener Saldo der laufenden Ein- und Auszahlungen vor planmäßiger Tilgung (Saldo der Nummern 9 und 17)	-300,00	-21.100,00	-39.000,00	-28.600,00	-1.000,00	-94.900,00
18.1		Saldo der Ein- und Auszahlungen aus internen Leistungsbeziehungen	0,00	0,00	0,00	0,00	0,00	0,00
18.2		jahresbezogener Saldo der laufenden Ein- und Auszahlungen vor planmäßiger Tilgung nach Verrechnung der internen Leistungsbeziehungen (Summe der Nummern 18 und 18.1)	-300,00	-21.100,00	-39.000,00	-28.600,00	-1.000,00	-94.900,00
24		Summe der Einzahlungen aus Investitionstätigkeit (Summe der Nummern 19 bis 23)	0,00	0,00	0,00	0,00	0,00	0,00
25		- Auszahlungen für Anlagevermögen	0,00	6.000,00	0,00	0,00	0,00	0,00
28		Summe der Auszahlungen aus Investitionstätigkeit (Summe der Nummern 25 bis 27)	0,00	6.000,00	0,00	0,00	0,00	0,00
29		Saldo der Ein- und Auszahlungen aus Investitionstätigkeit (Saldo der Nummern 24 und 28)	0,00	-6.000,00	0,00	0,00	0,00	0,00
30		Finanzmittelüberschuss/Finanzmittelfehlbetrag des Teilhaushaltes (Summe der Nummern 18.2 und 29)	-300,00	-27.100,00	-39.000,00	-28.600,00	-1.000,00	-94.900,00

## Haushaltsplan Gemeinde Korswandt 2020

Muster 9  
(zu § 4 GemHVO-Doppik)

Teilergebnishaushalt Teilhaushalt 1 Zentrale Dienste								
Nr.	Ertrags- und Aufwandsarten (gemäß § 4 Absatz 5 GemHVO-Doppik)		Wesentliche Produkte					
			Kindertagesstätte Zirchow	Gemeindeeigene Spielplätze	Badestelle am Wolgastsee	Räumliche Planungs- und Entwicklungsmaßn ahmen	Konzessionsabgab en	Gemeindestraße, - wege, -plätze, Haltestellen und Parkplätze
			0636502	0636501	0641800	0651100	0654000	0654100
in €								
2	+	Zuwendungen, allgemeine Umlagen und sonstige Transfererträge	0,00	5.800,00	0,00	0,00	0,00	21.400,00
4	+	Öffentlich-rechtliche Leistungsentgelte	0,00	0,00	0,00	0,00	0,00	10.500,00
6	+	Kostenerstattungen und Kostenumlagen	0,00	0,00	0,00	25.000,00	0,00	0,00
9	+	Sonstige laufende Erträge	0,00	0,00	0,00	0,00	14.100,00	0,00
10		Summe der Erträge (Summe der Nummern 1 bis 9)	0,00	5.800,00	0,00	25.000,00	14.100,00	31.900,00
13	-	Aufwendungen für Sach- und Dienstleistungen	200,00	11.500,00	300,00	600,00	0,00	32.200,00
14	-	Abschreibungen	0,00	1.200,00	0,00	0,00	0,00	47.600,00
18	-	Sonstige Aufwendungen	0,00	500,00	0,00	5.000,00	0,00	4.000,00
19		Summe der Aufwendungen (Summe der Nummern 11 bis 18)	200,00	13.200,00	300,00	5.600,00	0,00	83.800,00
20		Jahresergebnis des Teilhaushaltes vor Verrechnung der internen Leistungsbeziehungen und vor Veränderung der Rücklagen(Saldo der Nummern 10 und 19)	-200,00	-7.400,00	-300,00	19.400,00	14.100,00	-51.900,00
23		Jahresergebnis des Teilhaushaltes nach Verrechnung der internen Leistungsbeziehungen und vor Veränderung der Rücklagen(Nummer 20 zuzüglich Nummer 21 abzüglich Nummer 22)	-200,00	-7.400,00	-300,00	19.400,00	14.100,00	-51.900,00

## Haushaltsplan Gemeinde Korswandt 2020

Muster 9  
(zu § 4 GemHVO-Doppik)

Teilfinanzhaushalt Teilhaushalt 1 Zentrale Dienste								
Nr.	Ein- und Auszahlungsarten (gemäß § 4 Absatz 6 GemHVO-Doppik)		Wesentliche Produkte					
			Kindertagesstätte Zirchow	Gemeindeeigene Spielplätze	Badestelle am Wolgastsee	Räumliche Planungs- und Entwicklungsmaß- nahmen	Konzessionsabga- ben	Gemeindestraße, -wege, -plätze, Haltestellen und Parkplätze
			0636502	0636601	0641800	0651100	0654000	0654100
in €								
2	+	Zuwendungen, allgemeine Umlagen und sonstige Transfereinzahlungen	0,00	5.000,00	0,00	0,00	0,00	4.600,00
4	+	Öffentlich-rechtliche Leistungsentgelte	0,00	0,00	0,00	0,00	0,00	8.000,00
6	+	Kostenerstattungen und Kostenumlagen	0,00	0,00	0,00	25.000,00	0,00	0,00
8	+	Sonstige laufende Einzahlungen	0,00	0,00	0,00	0,00	14.100,00	0,00
9		Summe der laufenden Einzahlungen (Summe der Nummern 1 bis 8)	0,00	5.000,00	0,00	25.000,00	14.100,00	12.600,00
12	-	Auszahlungen für Sach- und Dienstleistungen	200,00	11.500,00	300,00	1.100,00	0,00	32.200,00
16	-	Sonstige laufende Auszahlungen	0,00	500,00	0,00	5.000,00	0,00	4.000,00
17		Summe der laufenden Auszahlungen (Summe der Nummern 10 bis 16)	200,00	12.000,00	300,00	6.100,00	0,00	36.200,00
18		jahresbezogener Saldo der laufenden Ein- und Auszahlungen vor planmäßiger Tilgung (Saldo der Nummern 9 und 17)	-200,00	-7.000,00	-300,00	18.900,00	14.100,00	-23.600,00
18.1		Saldo der Ein- und Auszahlungen aus internen Leistungsbeziehungen	0,00	0,00	0,00	0,00	0,00	0,00
18.2		jahresbezogener Saldo der laufenden Ein- und Auszahlungen vor planmäßiger Tilgung nach Verrechnung der internen Leistungsbeziehungen(Summe der Nummern 18 und 18.1)	-200,00	-7.000,00	-300,00	18.900,00	14.100,00	-23.600,00
19	+	Einzahlungen aus Investitionszuwendungen	0,00	5.000,00	0,00	0,00	0,00	0,00
24		Summe der Einzahlungen aus Investitionstätigkeit(Summe der Nummern 19 bis 23)	0,00	5.000,00	0,00	0,00	0,00	0,00
25	-	Auszahlungen für Anlagevermögen	0,00	10.000,00	0,00	0,00	0,00	0,00
28		Summe der Auszahlungen aus Investitionstätigkeit(Summe der Nummern 25 bis 27)	0,00	10.000,00	0,00	0,00	0,00	0,00
29		Saldo der Ein- und Auszahlungen aus Investitionstätigkeit(Saldo der Nummern 24 und 28)	0,00	-5.000,00	0,00	0,00	0,00	0,00
30		Finanzmittelüberschuss/Finanzmittelfehlbetrag des Teilhaushaltes(Summe der Nummern 18.2 und 29)	-200,00	-12.000,00	-300,00	18.900,00	14.100,00	-23.600,00

## Haushaltsplan Gemeinde Korswandt 2020

Muster 9  
(zu § 4 GemHVO-Doppik)

Teilergebnishaushalt Teilhaushalt 1 Zentrale Dienste							
Nr.	Ertrags- und Aufwandsarten (gemäß § 4 Absatz 5 GemHVO-Doppik)	Wesentliche Produkte					Sonstige Produkte
		Straßenbeleuchtung	Straßenreinigung und Winterdienst	Wasser- und Bodenverband	Friedhof Korswandt	Kommunale Tourismusförderung	
		0654101	0654102	0655200	0655300	0657502	
		in €					
4	+ Öffentlich-rechtliche Leistungsentgelte	0,00	0,00	24.000,00	1.000,00	0,00	
10	Summe der Erträge (Summe der Nummern 1 bis 9)	0,00	0,00	24.000,00	1.000,00	0,00	
13	- Aufwendungen für Sach- und Dienstleistungen	24.500,00	6.000,00	24.000,00	2.300,00	0,00	
14	- Abschreibungen	3.000,00	0,00	0,00	100,00	0,00	
18	- Sonstige Aufwendungen	0,00	0,00	0,00	300,00	400,00	
19	Summe der Aufwendungen (Summe der Nummern 11 bis 18)	27.500,00	6.000,00	24.000,00	2.700,00	400,00	
20	Jahresergebnis des Teilhaushaltes vor Verrechnung der internen Leistungsbeziehungen und vor Veränderung der Rücklagen(Saldo der Nummern 10 und 19)	-27.500,00	-6.000,00	0,00	-1.700,00	-400,00	
23	Jahresergebnis des Teilhaushaltes nach Verrechnung der internen Leistungsbeziehungen und vor Veränderung der Rücklagen(Nummer 20 zuzüglich Nummer 21 abzüglich Nummer 22)	-27.500,00	-6.000,00	0,00	-1.700,00	-400,00	

## Haushaltsplan Gemeinde Korswandt 2020

Muster 9  
(zu § 4 GemHVO-Doppik)

Teilfinanzhaushalt Teilhaushalt 1 Zentrale Dienste								
Nr.	Ein- und Auszahlungssarten (gemäß § 4 Absatz 6 GemHVO-Doppik)		Wesentliche Produkte					Sonstige Produkte
			Straßenbeleuchtung	Straßenreinigung und Winterdienst	Wasser- und Bodenverband	Friedhof Korswandt	Kommunale Tourismusförderu ng	
			0654101	0654102	0655200	0655300	0657502	
			in €					
4		+ Öffentlich-rechtliche Leistungsentgelte	0,00	0,00	24.000,00	600,00	0,00	
9		Summe der laufenden Einzahlungen (Summe der Nummern 1 bis 8)	0,00	0,00	24.000,00	600,00	0,00	
12		- Auszahlungen für Sach- und Dienstleistungen	24.500,00	6.000,00	24.000,00	2.300,00	0,00	
16		- Sonstige laufende Auszahlungen	0,00	0,00	0,00	300,00	400,00	
17		Summe der laufenden Auszahlungen (Summe der Nummern 10 bis 16)	24.500,00	6.000,00	24.000,00	2.600,00	400,00	
18		jahresbezogener Saldo der laufenden Ein- und Auszahlungen vor planmäßiger Tilgung (Saldo der Nummern 9 und 17)	-24.500,00	-6.000,00	0,00	-2.000,00	-400,00	
18.1		Saldo der Ein- und Auszahlungen aus internen Leistungsbeziehungen	0,00	0,00	0,00	0,00	0,00	
18.2		jahresbezogener Saldo der laufenden Ein- und Auszahlungen vor planmäßiger Tilgung nach Verrechnung der internen Leistungsbeziehungen(Summe der Nummern 18 und 18.1)	-24.500,00	-6.000,00	0,00	-2.000,00	-400,00	
24		Summe der Einzahlungen aus Investitionstätigkeit(Summe der Nummern 19 bis 23)	0,00	0,00	0,00	0,00	0,00	
25		- Auszahlungen für Anlagevermögen	28.100,00	0,00	0,00	0,00	0,00	
28		Summe der Auszahlungen aus Investitionstätigkeit(Summe der Nummern 25 bis 27)	28.100,00	0,00	0,00	0,00	0,00	
29		Saldo der Ein- und Auszahlungen aus Investitionstätigkeit(Saldo der Nummern 24 und 28)	-28.100,00	0,00	0,00	0,00	0,00	
30		Finanzmittelüberschuss/Finanzmittelfehlbetrag des Teilhaushaltes(Summe der Nummern 18.2 und 29)	-52.600,00	-6.000,00	0,00	-2.000,00	-400,00	

## Haushaltsplan Gemeinde Korswandt 2020

Muster 9  
(zu § 4 GemHVO-Doppik)

## Teilergebnishaushalt Teilhaushalt 2 Zentrale Finanzleistungen

Verantwortlich:

Nr.	Ertrags- und Aufwandsarten (gemäß § 4 Absatz 5 GemHVO-Doppik)		Summe aller Produkte	Wesentliche Produkte				Sonstige Produkte				
				Steuern, Allgemeine Zuweisungen, allgemeine Umlagen	Sonstige allgemeine Finanzwirtschaft	Beteiligungen an Versorgungsunter- nehmen	Finanzen					
								0661100	0661200	0662600	61200	
								in €				
1	+	Steuern und ähnliche Abgaben	252.600,00	252.600,00	0,00	0,00	0,00					
2	+	Zuwendungen, allgemeine Umlagen und sonstige Transfererträge	321.600,00	321.600,00	0,00	0,00	0,00					
8	+	Zinserträge und sonstige Finanzerträge	6.400,00	0,00	0,00	6.400,00	0,00					
9	+	Sonstige laufende Erträge	400,00	0,00	0,00	0,00	400,00					
10		Summe der Erträge (Summe der Nummern 1 bis 9)	581.000,00	574.200,00	0,00	6.400,00	400,00					
15	-	Zuwendungen, Umlagen und sonstige Transferaufwendungen	337.700,00	337.700,00	0,00	0,00	0,00					
17	-	Zinsaufwendungen und sonstige Finanzaufwendungen	100,00	100,00	0,00	0,00	0,00					
19		Summe der Aufwendungen (Summe der Nummern 11 bis 18)	337.800,00	337.800,00	0,00	0,00	0,00					
20		Jahresergebnis des Teilhaushaltes vor Verrechnung der internen Leistungsbeziehungen und vor Veränderung der Rücklagen(Saldo der Nummern 10 und 19)	243.200,00	236.400,00	0,00	6.400,00	400,00					
23		Jahresergebnis des Teilhaushaltes nach Verrechnung der internen Leistungsbeziehungen und vor Veränderung der Rücklagen(Nummer 20 zuzüglich Nummer 21 abzüglich Nummer 22)	243.200,00	236.400,00	0,00	6.400,00	400,00					

## Haushaltsplan Gemeinde Korswandt 2020

Muster 9  
(zu § 4 GemHVO-Doppik)

Teilfinanzhaushalt Teilhaushalt 2 Zentrale Finanzleistungen								
Nr.	Ein- und Auszahlungssarten (gemäß § 4 Absatz 6 GemHVO-Doppik)		Summe aller Produkte	Wesentliche Produkte			Sonstige Produkte	
				Steuern, Allgemeine Zuweisungen, allgemeine Umlagen	Sonstige allgemeine Finanzwirtschaft	Beteiligungen an Versorgungsunter- nehmen	Finanzen	
				0661100	0661200	0662600	61200	
in €								
1	+	Steuern und ähnliche Abgaben	252.600,00	252.600,00	0,00	0,00	0,00	
2	+	Zuwendungen, allgemeine Umlagen und sonstige Transfereinzahlungen	321.600,00	321.600,00	0,00	0,00	0,00	
7	+	Zinseinzahlungen und sonstige Finanzeinzahlungen	6.400,00	0,00	0,00	6.400,00	0,00	
8	+	Sonstige laufende Einzahlungen	400,00	0,00	0,00	0,00	400,00	
9	Summe der laufenden Einzahlungen (Summe der Nummern 1 bis 8)		581.000,00	574.200,00	0,00	6.400,00	400,00	
13	-	Zuwendungen, Umlagen und sonstige Transferauszahlungen	337.700,00	337.700,00	0,00	0,00	0,00	
15	-	Zinsauszahlungen und sonstige Finanzauszahlungen	100,00	100,00	0,00	0,00	0,00	
17	Summe der laufenden Auszahlungen (Summe der Nummern 10 bis 16)		337.800,00	337.800,00	0,00	0,00	0,00	
18	jahresbezogener Saldo der laufenden Ein- und Auszahlungen vor planmäßiger Tilgung (Saldo der Nummern 9 und 17)		243.200,00	236.400,00	0,00	6.400,00	400,00	
18.1	Saldo der Ein- und Auszahlungen aus internen Leistungsbeziehungen		0,00	0,00	0,00	0,00	0,00	
18.2	jahresbezogener Saldo der laufenden Ein- und Auszahlungen vor planmäßiger Tilgung nach Verrechnung der internen Leistungsbeziehungen(Summe der Nummern 18 und 18.1)		243.200,00	236.400,00	0,00	6.400,00	400,00	
19	+	Einzahlungen aus Investitionszuwendungen	42.800,00	42.800,00	0,00	0,00	0,00	
24	Summe der Einzahlungen aus Investitionstätigkeit(Summe der Nummern 19 bis 23)		42.800,00	42.800,00	0,00	0,00	0,00	
28	Summe der Auszahlungen aus Investitionstätigkeit(Summe der Nummern 25 bis 27)		0,00	0,00	0,00	0,00	0,00	
29	Saldo der Ein- und Auszahlungen aus Investitionstätigkeit(Saldo der Nummern 24 und 28)		42.800,00	42.800,00	0,00	0,00	0,00	
30	Finanzmittelüberschuss/Finanzmittelfehlbetrag des Teilhaushaltes(Summe der Nummern 18.2 und 29)		286.000,00	279.200,00	0,00	6.400,00	400,00	

## Haushaltsplan Gemeinde Korswandt 2020

Produktbeschreibung						
Produktbereich	11	Innere Verwaltung				
Produktgruppe	111	Verwaltungssteuerung				
Produkt	11100	Verwaltungssteuerung				
Produktinformation						
Verantwortliche Organisationseinheit			Verantwortliche Person(en)			
Beschreibung des Produktes		Verwaltungsleitung, Amtsvorsteher, Amtsausschuss, andere Ausschüsse, Verfügungsmittel und Geschäftsausgaben Amtsvorsteher, Sekretariat, Sitzungsmanagement Gemeindevertretungen und Ausschüsse, Aufwandsentschädigungen und Sitzungsgelder, Mitgliedschaften in Vereinen und Verbänden, Vereine und Verbände, Personalrat, Öffentlichkeitsarbeit - Bekanntmachungen, Ortsrecht, Rechtsangelegenheiten, Veranstaltungen, Ehrungen, Jubiläen, Repräsentationen				
Ziele		Sicherstellung und Gewährleistung einer optimalen Verwaltungsarbeit, Herbeiführen und Umsetzung der Beschlussfassungen, politische Willensbildung				
Kennzahlen	Haushaltsvorvor-jahr	Haushaltsvorjahr	Haushaltsjahr	Erstes Haushaltsfolgejahr	Zweites Haushaltsfolgejahr	Drittes Haushaltsfolgejahr
Grund-/Kennzahl n	0,00	0,00	0,00	0,00	0,00	0,00
Finanzen in €:	laufende Einzahlungen	laufende Auszahlungen	Saldo	Erträge	Aufwendungen	Ergebnis
Haushaltsvorjahr	0,00	13.600,00	-13.600,00	0,00	13.600,00	-13.600,00
Haushaltsjahr	0,00	21.300,00	-21.300,00	0,00	21.300,00	-21.300,00
Veränderung gegenüber dem Vorjahr	0,00	7.700,00	-7.700,00	0,00	7.700,00	-7.700,00
Produktbereich	11	Innere Verwaltung				
Produktgruppe	114	Zentrale Dienste				
Produkt	11402	Allgemeines Grundvermögen, Liegenschaften				
Produktinformation						
Verantwortliche Organisationseinheit			Verantwortliche Person(en)			
Beschreibung des Produktes		Kauf, Verkauf und Tausch von Grundstücken, Wertgutachten, Vermessungen für Liegenschaften, Erbbaurechte, Vorkaufsrechte, Kataster, Miet- und Pachtverträge, + deren Abrechnungen, Wohnungsverwaltung, Versicherungen, Bewirtschaftung kommunaler Objekte, soweit sie nicht anderen Produkten zugeordnet sind				
Ziele		wirtschaftliche Verwaltung des Grundvermögens				
Kennzahlen	Haushaltsvorvor-jahr	Haushaltsvorjahr	Haushaltsjahr	Erstes Haushaltsfolgejahr	Zweites Haushaltsfolgejahr	Drittes Haushaltsfolgejahr
Grund-/Kennzahl n	0,00	0,00	0,00	0,00	0,00	0,00
Finanzen in €:	laufende Einzahlungen	laufende Auszahlungen	Saldo	Erträge	Aufwendungen	Ergebnis
Haushaltsvorjahr	19.200,00	3.800,00	15.400,00	130.200,00	5.500,00	124.700,00
Haushaltsjahr	20.600,00	3.600,00	17.000,00	40.900,00	4.300,00	36.600,00
Veränderung gegenüber dem Vorjahr	1.400,00	-200,00	1.600,00	-89.300,00	-1.200,00	-88.100,00
Produktbereich	11	Innere Verwaltung				
Produktgruppe	114	Zentrale Dienste				
Produkt	11404	Bauhof				
Produktinformation						
Verantwortliche Organisationseinheit			Verantwortliche Person(en)			
Beschreibung des Produktes		Wirtschaftshof, Gemeindearbeiter,alle Aufgaben des Bauhofes.Reinigung öffentlicher Flächen, Winterdienst, Pflege von Grünanlagen, kleine Straßenunterhaltungsmaßnahmen, Hausmeisterdienste				
Ziele		Pflege der gemeindlichen Flächen.Erfüllung der Pflichten im Rahmen der Gewährleistung der Verkehrssicherungspflicht				
Kennzahlen	Haushaltsvorvor-jahr	Haushaltsvorjahr	Haushaltsjahr	Erstes Haushaltsfolgejahr	Zweites Haushaltsfolgejahr	Drittes Haushaltsfolgejahr

## Haushaltsplan Gemeinde Korswandt 2020

Produktbeschreibung						
Grund-/Kennzahl n	0,00	0,00	0,00	0,00	0,00	0,00
Finanzen in €:	laufende Einzahlungen	laufende Auszahlungen	Saldo	Erträge	Aufwendungen	Ergebnis
Haushaltsvorjahr	0,00	300,00	-300,00	0,00	400,00	-400,00
Haushaltsjahr	0,00	300,00	-300,00	0,00	400,00	-400,00
Veränderung gegenüber dem Vorjahr	0,00	0,00	0,00	0,00	0,00	0,00
<div>Produktbereich11Innere Verwaltung</div> <div>Produktgruppe114Zentrale Dienste</div> <div>Produkt11405Wohnungen, Miet- und Pachtobjekte</div>						
Produktinformation						
Verantwortliche Organisationseinheit			Verantwortliche Person(en)			
Beschreibung des ProduktesWohnungen Mieteinnahmen und Bewirtschaftungen, Gewerberäume, Zinsen und Tilgungen für Kredite Wohnungsbau Abschreibungen						
ZieleWirtschaftliche Verwaltung des Grundvermögens						
Kennzahlen	Haushaltsvorvor-jahr	Haushaltsvorjahr	Haushaltsjahr	Erstes Haushaltsfolgejahr	Zweites Haushaltsfolgejahr	Drittes Haushaltsfolgejahr
Grund-/Kennzahl n	0,00	0,00	0,00	0,00	0,00	0,00
Finanzen in €:	laufende Einzahlungen	laufende Auszahlungen	Saldo	Erträge	Aufwendungen	Ergebnis
Haushaltsvorjahr	36.300,00	18.800,00	17.500,00	36.500,00	28.200,00	8.300,00
Haushaltsjahr	36.200,00	21.300,00	14.900,00	36.400,00	29.900,00	6.500,00
Veränderung gegenüber dem Vorjahr	-100,00	2.500,00	-2.600,00	-100,00	1.700,00	-1.800,00
<div>Produktbereich11Innere Verwaltung</div> <div>Produktgruppe116Finanzen</div> <div>Produkt11600Finanzen</div>						
Produktinformation						
Verantwortliche Organisationseinheit			Verantwortliche Person(en)			
Beschreibung des ProduktesPlanung, Bewirtschaftung und Abwicklung der Haushalte, Jahresrechnungen, Bilanzen, Kreditmanagement, Steuern u. a. Abgaben, Zentrales Anordnungswesen, Anlagenbuchführung, Zahlungsverkehr, Vollstreckung						
ZieleSicherstellen einer geordneten Finanzwirtschaft, Abwicklung des Zahlungsverkehrs						
Kennzahlen	Haushaltsvorvor-jahr	Haushaltsvorjahr	Haushaltsjahr	Erstes Haushaltsfolgejahr	Zweites Haushaltsfolgejahr	Drittes Haushaltsfolgejahr
Grund-/Kennzahl n	0,00	0,00	0,00	0,00	0,00	0,00
Finanzen in €:	laufende Einzahlungen	laufende Auszahlungen	Saldo	Erträge	Aufwendungen	Ergebnis
Haushaltsvorjahr	0,00	0,00	0,00	0,00	0,00	0,00
Haushaltsjahr	0,00	0,00	0,00	0,00	0,00	0,00
Veränderung gegenüber dem Vorjahr	0,00	0,00	0,00	0,00	0,00	0,00
<div>Produktbereich12Sicherheit und Ordnung</div> <div>Produktgruppe121Statistik und Wahlen</div> <div>Produkt12100Wahlen</div>						
Produktinformation						

# Haushaltsplan Gemeinde Korswandt 2020

Produktbeschreibung						
Verantwortliche Organisationseinheit				Verantwortliche Person(en)		
Beschreibung des Produktes Vorbereitung, Durchführung und Nachbereitung von Wahlen, Bürgerbegehren und Bürgerentscheide						
Ziele Terminorientierte und kostengünstige Durchführung der Wahlen unter Beachtung der gesetzlichen Vorgaben						
Kennzahlen	Haushaltsvorvor-jahr	Haushaltsvorjahr	Haushaltsjahr	Erstes Haushaltsfolgejahr	Zweites Haushaltsfolgejahr	Drittes Haushaltsfolgejahr
Grund-/Kennzahl n	0,00	0,00	0,00	0,00	0,00	0,00
Finanzen in €:	laufende Einzahlungen	laufende Auszahlungen	Saldo	Erträge	Aufwendungen	Ergebnis
Haushaltsvorjahr	500,00	600,00	-100,00	500,00	600,00	-100,00
Haushaltsjahr	300,00	600,00	-300,00	300,00	600,00	-300,00
Veränderung gegenüber dem Vorjahr	-200,00	0,00	-200,00	-200,00	0,00	-200,00
Produktbereich 12 Sicherheit und Ordnung						
Produktgruppe 126 Brandschutz						
Produkt 12600 Brandschutz						
Produktinformation						
Verantwortliche Organisationseinheit				Verantwortliche Person(en)		
Beschreibung des Produktes Abrechnung kostenpflichtiger Feuerwehreinsätze / Beschaffung und Unterhaltung von Fahrzeugen und feuerwehrtechnischer Ausrüstung für die freiwilligen Feuerwehren / Unterstützung der Wehrführungen, Wahrnehmung der Verwaltungsaufgaben für die Freiwilligen Feuerwehren / Satzungsangelegenheiten						
Ziele Sicherstellung des abwehrenden und vorbeugenden Brandschutzes in der Gemeinde unter Einhaltung der vorgegebenen Schutzziele						
Kennzahlen	Haushaltsvorvor-jahr	Haushaltsvorjahr	Haushaltsjahr	Erstes Haushaltsfolgejahr	Zweites Haushaltsfolgejahr	Drittes Haushaltsfolgejahr
Grund-/Kennzahl n	0,00	0,00	0,00	0,00	0,00	0,00
Finanzen in €:	laufende Einzahlungen	laufende Auszahlungen	Saldo	Erträge	Aufwendungen	Ergebnis
Haushaltsvorjahr	0,00	19.100,00	-19.100,00	700,00	20.100,00	-19.400,00
Haushaltsjahr	0,00	21.100,00	-21.100,00	0,00	21.800,00	-21.800,00
Veränderung gegenüber dem Vorjahr	0,00	2.000,00	-2.000,00	-700,00	1.700,00	-2.400,00
Produktbereich 21 Schulträgeraufgaben - allgemeinbildende Schulen						
Produktgruppe 211 Grundschulen ( § 11 Abs. 2 Nr. 1a) SchulG M-V )						
Produkt 21102 Schulkostenbeiträge für Grundschulen						
Produktinformation						
Verantwortliche Organisationseinheit				Verantwortliche Person(en)		
Beschreibung des Produktes Abrechnung und Kontrolle des Schullastenausgleiches						
Ziele Erhaltung der Rahmenbedingungen zur Sicherstellung eines den Auftragsgrundlagen entsprechendenund zeitgemäßen Schulbetriebs für Grundschulen						
Kennzahlen	Haushaltsvorvor-jahr	Haushaltsvorjahr	Haushaltsjahr	Erstes Haushaltsfolgejahr	Zweites Haushaltsfolgejahr	Drittes Haushaltsfolgejahr
Grund-/Kennzahl n	0,00	0,00	0,00	0,00	0,00	0,00
Finanzen in €:	laufende Einzahlungen	laufende Auszahlungen	Saldo	Erträge	Aufwendungen	Ergebnis
Haushaltsvorjahr	0,00	37.600,00	-37.600,00	0,00	37.600,00	-37.600,00
Haushaltsjahr	0,00	39.000,00	-39.000,00	0,00	39.000,00	-39.000,00
Veränderung gegenüber dem Vorjahr	0,00	1.400,00	-1.400,00	0,00	1.400,00	-1.400,00

## Haushaltsplan Gemeinde Korswandt 2020

Finanzen in €:	laufende Einzahlungen	laufende Auszahlungen	Saldo	Erträge	Aufwendungen	Ergebnis
Produktbereich	21	Schulträgeraufgaben - allgemeinbildende Schulen				
Produktgruppe	215	Regionale Schulen ( § 11 Abs. 2 Nr. 1b) SchulG M-V )				
Produkt	21502	Schulkostenbeiträge für Regionalschulen				
Produktinformation						
Verantwortliche Organisationseinheit			Verantwortliche Person(en)			
Beschreibung des Produktes Abrechnung und Kontrolle des Schullastenausgleiches						
Ziele Erhaltung der Rahmenbedingungen zur Sicherstellung eines den Auftragsgrundlagen entsprechenden und zeitgemäßen Schulbetriebs für regionale Schulen						
Kennzahlen	Haushaltsvorvor-jahr	Haushaltsvorjahr	Haushaltsjahr	Erstes Haushaltsfolgejahr	Zweites Haushaltsfolgejahr	Drittes Haushaltsfolgejahr
Grund-/Kennzahl n	0,00	0,00	0,00	0,00	0,00	0,00
Finanzen in €:	laufende Einzahlungen	laufende Auszahlungen	Saldo	Erträge	Aufwendungen	Ergebnis
Haushaltsvorjahr	0,00	34.000,00	-34.000,00	0,00	34.000,00	-34.000,00
Haushaltsjahr	0,00	28.600,00	-28.600,00	0,00	28.600,00	-28.600,00
Veränderung gegenüber dem Vorjahr	0,00	-5.400,00	5.400,00	0,00	-5.400,00	5.400,00
Produktbereich	28	Heimat- und sonstige Kulturpflege				
Produktgruppe	281	Heimat- und sonstige Kulturpflege				
Produkt	28100	Heimat- und sonstige Kulturpflege				
Produktinformation						
Verantwortliche Organisationseinheit			Verantwortliche Person(en)			
Beschreibung des Produktes Unterstützung und Förderung von Verschönerungs- und Heimatvereinen; Volks-, Trachten, Heimat- und Brauchtumsfesten; Gemeindechroniken, Regelmäßige Unterstützung von Personen, Personengruppen, kulturellen Einrichtungen durch finanzielle Zuschüsse und/oder Sachleistungen. Förderung von Heimat- und Kulturangelegenheiten mit wichtiger politischer Bedeutung						
Ziele Erhalt des Brauchtums. Förderung des ehrenamtlichen Engagements. Erhalt und Schaffung von kulturellen Angeboten zur Wirtschaftsförderung im Hauptwirtschaftszweig Tourismus, Erhöhung der Wohnattraktivität, Erhalt von historischen Heimatwerten						
Kennzahlen	Haushaltsvorvor-jahr	Haushaltsvorjahr	Haushaltsjahr	Erstes Haushaltsfolgejahr	Zweites Haushaltsfolgejahr	Drittes Haushaltsfolgejahr
Grund-/Kennzahl n	0,00	0,00	0,00	0,00	0,00	0,00
Finanzen in €:	laufende Einzahlungen	laufende Auszahlungen	Saldo	Erträge	Aufwendungen	Ergebnis
Haushaltsvorjahr	0,00	1.200,00	-1.200,00	0,00	1.200,00	-1.200,00
Haushaltsjahr	0,00	1.000,00	-1.000,00	0,00	1.000,00	-1.000,00
Veränderung gegenüber dem Vorjahr	0,00	-200,00	200,00	0,00	-200,00	200,00
Produktbereich	36	Kinder-, Jugend- und Familienhilfe				
Produktgruppe	361	Förderung von Kindern in Tageseinrichtungen und in Tagespflege				
Produkt	36100	Förderung von Kindern in Tageseinrichtungen und in Tagespflege				
Produktinformation						
Verantwortliche Organisationseinheit			Verantwortliche Person(en)			
Beschreibung des Produktes Entgegennahme, Prüfung und Bescheidung der Anträge nach dem KiföG, Verwaltungsseitige Betreuung der Zahlungen der Regelkostenbeiträge der Wohnsitzgemeinden an die Tageseinrichtungen						
Ziele Sicherstellung des geregelten Tagesbetriebes der Kindereinrichtungen, Verhinderung von Leistungsmissbrauch						

## Haushaltsplan Gemeinde Korswandt 2020

Produktbeschreibung						
Kennzahlen	Haushaltsvorvor-jahr	Haushaltsvorjahr	Haushaltsjahr	Erstes Haushaltsfolgejahr	Zweites Haushaltsfolgejahr	Drittes Haushaltsfolgejahr
Grund-/Kennzahl n	0,00	0,00	0,00	0,00	0,00	0,00
Finanzen in €:	laufende Einzahlungen	laufende Auszahlungen	Saldo	Erträge	Aufwendungen	Ergebnis
Haushaltsvorjahr	0,00	64.000,00	-64.000,00	0,00	64.000,00	-64.000,00
Haushaltsjahr	0,00	94.900,00	-94.900,00	0,00	94.900,00	-94.900,00
Veränderung gegenüber dem Vorjahr	0,00	30.900,00	-30.900,00	0,00	30.900,00	-30.900,00
Produktbereich	36	Kinder-, Jugend- und Familienhilfe				
Produktgruppe	365	Tageseinrichtungen für Kinder				
Produkt	36502	Tageseinrichtungen für Kinder				

Produktinformation						
Verantwortliche Organisationseinheit			Verantwortliche Person(en)			
Beschreibung des Produktes Das Gebäude der Kindertagesstätte in Zirchow befindet sich im Eigentum der Gemeinden Korswandt, Dargen, Garz, Zirchow und Kamminke. Lt. Vertrag mit dem Träger der Einrichtung, der Arbeiterwohlfahrt, sind diese 5 Gemeinden für Bau- und Unterhaltungsmaßnahmen an der Kindertagesstätte in Zirchow verantwortlich.						
Ziele Wirtschaftlicher Betrieb der Kindertagesstätte, Förderung der Vereinbarkeit von Familie und Beruf, Familienentlastung und -unterstützung						
Kennzahlen	Haushaltsvorvor-jahr	Haushaltsvorjahr	Haushaltsjahr	Erstes Haushaltsfolgejahr	Zweites Haushaltsfolgejahr	Drittes Haushaltsfolgejahr
Grund-/Kennzahl n	0,00	0,00	0,00	0,00	0,00	0,00
Finanzen in €:	laufende Einzahlungen	laufende Auszahlungen	Saldo	Erträge	Aufwendungen	Ergebnis
Haushaltsvorjahr	0,00	200,00	-200,00	0,00	200,00	-200,00
Haushaltsjahr	0,00	200,00	-200,00	0,00	200,00	-200,00
Veränderung gegenüber dem Vorjahr	0,00	0,00	0,00	0,00	0,00	0,00
Produktbereich	36	Kinder-, Jugend- und Familienhilfe				
Produktgruppe	366	Einrichtungen der Kinder- und Jugendarbeit				
Produkt	36601	Gemeindliche Sport- & Spielanlagen				

Produktinformation						
Verantwortliche Organisationseinheit			Verantwortliche Person(en)			
Beschreibung des Produktes Sicherstellung von bedarfsgerechten inhaltlichen Angeboten der Kinder- und Jugendarbeit in der Gemeinde, insbesondere durch Bereitstellung der für den Betrieb erforderlichen Sachmittel						
Ziele Die Kinder, Jugendlichen und jungen Erwachsenen haben persönliche, soziale und (inter-) kulturelle Kompetenzen entwickelt / Die Kinder, Jugendlichen und jungen Erwachsenen haben Eigenverantwortung und gesellschaftliche Mitverantwortung entwickelt / Die Kinder, Jugendlichen und jungen Erwachsenen vertreten ihre Interessen und beteiligen sich an der Entwicklung einer kinder-, jugendlichen- unfamilienfreundlichen Entwicklung in der Gemeinde						
Kennzahlen	Haushaltsvorvor-jahr	Haushaltsvorjahr	Haushaltsjahr	Erstes Haushaltsfolgejahr	Zweites Haushaltsfolgejahr	Drittes Haushaltsfolgejahr
Grund-/Kennzahl n	0,00	0,00	0,00	0,00	0,00	0,00
Finanzen in €:	laufende Einzahlungen	laufende Auszahlungen	Saldo	Erträge	Aufwendungen	Ergebnis
Haushaltsvorjahr	0,00	3.600,00	-3.600,00	700,00	3.600,00	-2.900,00
Haushaltsjahr	5.000,00	12.000,00	-7.000,00	5.800,00	13.200,00	-7.400,00
Veränderung gegenüber dem Vorjahr	5.000,00	8.400,00	-3.400,00	5.100,00	9.600,00	-4.500,00

## Haushaltsplan Gemeinde Korswandt 2020

Produktbeschreibung						
Produktbereich	41	Gesundheitsdienste				
Produktgruppe	418	Kur- und Badeeinrichtungen				
Produkt	41800	Erholungs- und Badestellen				
Produktinformation						
Verantwortliche Organisationseinheit				Verantwortliche Person(en)		
Beschreibung des Produktes Unterhaltung und Bewirtschaftung der Badestellen und Bereitstellung von Bootsstegen						
Ziele Stärkung der touristischen Infrastruktur						
Kennzahlen	Haushaltsvorvor-jahr	Haushaltsvorjahr	Haushaltsjahr	Erstes Haushaltsfolgejahr	Zweites Haushaltsfolgejahr	Drittes Haushaltsfolgejahr
Grund-/Kennzahl n	0,00	0,00	0,00	0,00	0,00	0,00
Finanzen in €:	laufende Einzahlungen	laufende Auszahlungen	Saldo	Erträge	Aufwendungen	Ergebnis
Haushaltsvorjahr	0,00	300,00	-300,00	0,00	300,00	-300,00
Haushaltsjahr	0,00	300,00	-300,00	0,00	300,00	-300,00
Veränderung gegenüber dem Vorjahr	0,00	0,00	0,00	0,00	0,00	0,00
Produktbereich	51	Räumliche Planung und Entwicklung				
Produktgruppe	511	Räumliche Planungs- und Entwicklungsmaßnahmen				
Produkt	51100	Räumliche Planungs- und Entwicklungsmaßnahmen				
Produktinformation						
Verantwortliche Organisationseinheit				Verantwortliche Person(en)		
Beschreibung des Produktes Aufstellung, Änderung und Ergänzung Flächennutzungsplan und von Bebauungsplänen. Erstellung und Abschluss Städtebaulicher Verträge. Ortsentwicklung, Verkehrsplanung. Städtebauliche Planung, Städtebauförderung, Verwaltungshonorar Sanierungsträger. Betreuung von Investoren, Bauherren und Ingenieurbüros. Stellungnahmen zu Planungen Dritter. Antragstellung und Bearbeitung von Förderprojekten. Verfahren zur Straßenbenennung und Hausnummernvergabe. Führen der Verzeichnisse						
Ziele geordnete städtebauliche Entwicklung. Identifizierbarkeit der Grundstücke. Übertragung finanz. Belastungen auf Investoren z. Erhaltung d. finanz. Bewegungsfreiheit. Erhaltung finanzieller Möglichkeiten durch Einsatz von Drittmitteln						
Kennzahlen	Haushaltsvorvor-jahr	Haushaltsvorjahr	Haushaltsjahr	Erstes Haushaltsfolgejahr	Zweites Haushaltsfolgejahr	Drittes Haushaltsfolgejahr
Grund-/Kennzahl n	0,00	0,00	0,00	0,00	0,00	0,00
Finanzen in €:	laufende Einzahlungen	laufende Auszahlungen	Saldo	Erträge	Aufwendungen	Ergebnis
Haushaltsvorjahr	25.000,00	1.100,00	23.900,00	25.000,00	600,00	24.400,00
Haushaltsjahr	25.000,00	6.100,00	18.900,00	25.000,00	5.600,00	19.400,00
Veränderung gegenüber dem Vorjahr	0,00	5.000,00	-5.000,00	0,00	5.000,00	-5.000,00
Produktbereich	54	Verkehrsflächen und -anlagen, ÖPNV				
Produktgruppe	540	Konzessionsabgaben				
Produkt	54000	Konzessionsabgaben				
Produktinformation						
Verantwortliche Organisationseinheit				Verantwortliche Person(en)		
Beschreibung des Produktes Konzessionsabgaben für Gas und Elektro						
Ziele Bereitstellung des öffentlichen Raumes für Leitungen und Anlagen der Versorger						
Kennzahlen	Haushaltsvorvor-jahr	Haushaltsvorjahr	Haushaltsjahr	Erstes Haushaltsfolgejahr	Zweites Haushaltsfolgejahr	Drittes Haushaltsfolgejahr
Grund-/Kennzahl n	0,00	0,00	0,00	0,00	0,00	0,00

## Haushaltsplan Gemeinde Korswandt 2020

Finanzen in €:	laufende Einzahlungen	laufende Auszahlungen	Saldo	Erträge	Aufwendungen	Ergebnis
Haushaltsvorjahr	16.000,00	0,00	16.000,00	16.000,00	0,00	16.000,00
Haushaltsjahr	14.100,00	0,00	14.100,00	14.100,00	0,00	14.100,00
Veränderung gegenüber dem Vorjahr	-1.900,00	0,00	-1.900,00	-1.900,00	0,00	-1.900,00

<b>Produktbereich</b>	54	Verkehrsflächen und -anlagen, ÖPNV
<b>Produktgruppe</b>	541	Gemeindestraßen
<b>Produkt</b>	54100	Straßen, Wege und Plätze

## Produktinformation

Verantwortliche Organisationseinheit

Verantwortliche Person(en)

**Beschreibung des Produktes** Neu -, Um - und Ausbau sowie Unterhaltung und Bewirtschaftung von öffentl. Verkehrsflächen und Ingenieurbauwerken, Oberflächenentwässerung, Signalanlagen, Verkehrszeichen, Beantragung und Bearbeitung von Förderanträgen, Abrechnung von Erschließungs - und Ausbaumaßnahmen, Berechnung und Bearbeitung von Ausbau - und Erschließungsbeiträgen, Zinsen für Darlehen

**Ziele** Herstellung und Erhalt der Verkehrssicherheit, Substanzerhaltung, Erschließung neuer Baugebiete, Verkehrsverbesserung und Verkehrsberuhigung, Mängelbeseitigung, Bürgerinformation

Kennzahlen	Haushaltsvorvorjahr	Haushaltsvorjahr	Haushaltsjahr	Erstes Haushaltsfolgejahr	Zweites Haushaltsfolgejahr	Drittes Haushaltsfolgejahr
Grund-/Kennzahl n	0,00	0,00	0,00	0,00	0,00	0,00

Finanzen in €:	laufende Einzahlungen	laufende Auszahlungen	Saldo	Erträge	Aufwendungen	Ergebnis
Haushaltsvorjahr	12.200,00	25.300,00	-13.100,00	31.200,00	74.700,00	-43.500,00
Haushaltsjahr	12.600,00	36.200,00	-23.600,00	31.900,00	83.800,00	-51.900,00
Veränderung gegenüber dem Vorjahr	400,00	10.900,00	-10.500,00	700,00	9.100,00	-8.400,00

<b>Produktbereich</b>	54	Verkehrsflächen und -anlagen, ÖPNV
<b>Produktgruppe</b>	541	Gemeindestraßen
<b>Produkt</b>	54101	Straßenbeleuchtung

## Produktinformation

Verantwortliche Organisationseinheit

Verantwortliche Person(en)

**Beschreibung des Produktes** Neu -, Um - und Ausbau sowie Unterhaltung und Bewirtschaftung der Straßenbeleuchtung. Beantragung und Bearbeitung von Förderanträgen. Berechnung und Bearbeitung von Ausbau - und Erschließungsbeiträgen

**Ziele** Herstellung und Erhalt der Verkehrssicherheit, Substanzerhaltung . Verkehrsverbesserung und Verkehrsberuhigung. Mängelbeseitigung, Bürgerinformation

Kennzahlen	Haushaltsvorvorjahr	Haushaltsvorjahr	Haushaltsjahr	Erstes Haushaltsfolgejahr	Zweites Haushaltsfolgejahr	Drittes Haushaltsfolgejahr
Grund-/Kennzahl n	0,00	0,00	0,00	0,00	0,00	0,00

Finanzen in €:	laufende Einzahlungen	laufende Auszahlungen	Saldo	Erträge	Aufwendungen	Ergebnis
Haushaltsvorjahr	0,00	20.700,00	-20.700,00	0,00	23.800,00	-23.800,00
Haushaltsjahr	0,00	24.500,00	-24.500,00	0,00	27.500,00	-27.500,00
Veränderung gegenüber dem Vorjahr	0,00	3.800,00	-3.800,00	0,00	3.700,00	-3.700,00

<b>Produktbereich</b>	54	Verkehrsflächen und -anlagen, ÖPNV
<b>Produktgruppe</b>	541	Gemeindestraßen
<b>Produkt</b>	54102	Straßenreinigung und Winterdienst

## Produktinformation

## Haushaltsplan Gemeinde Korswandt 2020

Produktbeschreibung						
Verantwortliche Organisationseinheit			Verantwortliche Person(en)			
<b>Beschreibung des Produktes</b> Organisation der Straßenreinigung und des Winterdienstes, Mitwirkung bei der Ermittlung der Kalkulationsdaten. Vergabe und Kontrolle der Reinigungslasten, Beseitigung von Leistungsstörungen. Überwachung der Reinigungspflichten v. Grundstückseigentümern. Allgemeine Rechtsfragen. Vertragsänderungen Straßenreinigung Winterdienst. Überwachung und Ausschreibung der Straßenreinigung und des Winterdienstes, Überprüfung der Rechnungslegung						
<b>Ziele</b> Gepflegtes Bild der Gemeinden. Verkehrssicherheit für Fußgänger, Radfahrer und Kraftfahrer						
Kennzahlen	Haushaltsvorvor-jahr	Haushaltsvorjahr	Haushaltsjahr	Erstes Haushaltsfolgejahr	Zweites Haushaltsfolgejahr	Drittes Haushaltsfolgejahr
Grund-/Kennzahl n	0,00	0,00	0,00	0,00	0,00	0,00
Finanzen in €:	laufende Einzahlungen	laufende Auszahlungen	Saldo	Erträge	Aufwendungen	Ergebnis
Haushaltsvorjahr	0,00	6.000,00	-6.000,00	0,00	6.000,00	-6.000,00
Haushaltsjahr	0,00	6.000,00	-6.000,00	0,00	6.000,00	-6.000,00
Veränderung gegenüber dem Vorjahr	0,00	0,00	0,00	0,00	0,00	0,00
<b>Produktbereich</b> 55 Natur- und Landschaftspflege						
<b>Produktgruppe</b> 552 Öffentliche Gewässer, Wasserbauliche Anlagen, Gewässerschutz						
<b>Produkt</b> 55200 Wasser- und Bodenverband						
Produktinformation						
Verantwortliche Organisationseinheit			Verantwortliche Person(en)			
<b>Beschreibung des Produktes</b> Mitgliedschaft im Wasser- und Bodenverband Insel Usedom-Peenestrom. Umlage der Beiträge						
<b>Ziele</b> Umlage der WBV-Beiträge auf die Grundstückseigentümer						
Kennzahlen	Haushaltsvorvor-jahr	Haushaltsvorjahr	Haushaltsjahr	Erstes Haushaltsfolgejahr	Zweites Haushaltsfolgejahr	Drittes Haushaltsfolgejahr
Grund-/Kennzahl n	0,00	0,00	0,00	0,00	0,00	0,00
Finanzen in €:	laufende Einzahlungen	laufende Auszahlungen	Saldo	Erträge	Aufwendungen	Ergebnis
Haushaltsvorjahr	22.000,00	21.400,00	600,00	22.000,00	21.400,00	600,00
Haushaltsjahr	24.000,00	24.000,00	0,00	24.000,00	24.000,00	0,00
Veränderung gegenüber dem Vorjahr	2.000,00	2.600,00	-600,00	2.000,00	2.600,00	-600,00
<b>Produktbereich</b> 55 Natur- und Landschaftspflege						
<b>Produktgruppe</b> 553 Friedhofs- und Bestattungswesen						
<b>Produkt</b> 55300 Friedhofs- und Bestattungswesen						
Produktinformation						
Verantwortliche Organisationseinheit			Verantwortliche Person(en)			
<b>Beschreibung des Produktes</b> Bereitstellung von Grabstätten einschl. Herstellung und Unterhaltung der erforderlichen baulichen Anlagen und der notwendigen Erschließungsanlagen. Pflege und Unterhaltung der Kriegsgräber und Gedenkstätten. Ermittlung des Grabstättenbedarfs (Grabkammern). Verwaltung u Vergabe der Grabstätten. Abrechnung d Gebühren. Organisation der Durchführung von Bestattungen und Umbettungen. Satzungsrecht (Friedhofssatzung und Gebührensatzung)						
<b>Ziele</b> Erhalt der kommunalen Friedhöfe. Schaffung ständiger Bestattungsmöglichkeiten. Erhalt der Grünflächen und des Betriebsgelände in angemessenem und würdigem Zustand. Überwachung und Ausführung der Vorschriften über das Bestattungswesen. Erhalt der Grab- und Gedenkstätten der Opfer von Krieg und Gewaltherrschaft.						
Kennzahlen	Haushaltsvorvor-jahr	Haushaltsvorjahr	Haushaltsjahr	Erstes Haushaltsfolgejahr	Zweites Haushaltsfolgejahr	Drittes Haushaltsfolgejahr
Grund-/Kennzahl n	0,00	0,00	0,00	0,00	0,00	0,00
Finanzen in €:	laufende Einzahlungen	laufende Auszahlungen	Saldo	Erträge	Aufwendungen	Ergebnis
Haushaltsvorjahr	500,00	2.600,00	-2.100,00	1.200,00	2.700,00	-1.500,00

## Haushaltsplan Gemeinde Korswandt 2020

Finanzen in €:	laufende Einzahlungen	laufende Auszahlungen	Saldo	Erträge	Aufwendungen	Ergebnis
Haushaltsjahr	600,00	2.600,00	-2.000,00	1.000,00	2.700,00	-1.700,00
Veränderung gegenüber dem Vorjahr	100,00	0,00	100,00	-200,00	0,00	-200,00
Produktbereich	57	Wirtschaft und Tourismus				
Produktgruppe	575	Tourismus				
Produkt	57502	Kommunale Tourismusförderung				
Produktinformation						
Verantwortliche Organisationseinheit			Verantwortliche Person(en)			
Beschreibung des Produktes Materielle und finanzielle Förderung von Gruppen, Vereinen und Verbänden im Tourismusbereich. Beitrag Tourismusverband Insel Usedom						
Ziele Förderung des Tourismus im Gemeindegebiet						
Kennzahlen	Haushaltsvorvorjahr	Haushaltsvorjahr	Haushaltsjahr	Erstes Haushaltsfolgejahr	Zweites Haushaltsfolgejahr	Drittes Haushaltsfolgejahr
Grund-/Kennzahl n	0,00	0,00	0,00	0,00	0,00	0,00
Finanzen in €:	laufende Einzahlungen	laufende Auszahlungen	Saldo	Erträge	Aufwendungen	Ergebnis
Haushaltsvorjahr	0,00	400,00	-400,00	0,00	400,00	-400,00
Haushaltsjahr	0,00	400,00	-400,00	0,00	400,00	-400,00
Veränderung gegenüber dem Vorjahr	0,00	0,00	0,00	0,00	0,00	0,00
Produktbereich	61	Allgemeine Finanzwirtschaft				
Produktgruppe	611	Steuern, allgemeine Zuweisungen, allgemeine Umlagen				
Produkt	61100	Steuern, Allgemeine Zuweisungen, allgemeine Umlagen				
Produktinformation						
Verantwortliche Organisationseinheit			Verantwortliche Person(en)			
Beschreibung des Produktes Zuweisungen aus dem FAG für den übertragenen Wirkungskreis und Konnexitätsbeiträge, Gemeindesteuern, Est., Ust., Gewerbesteuerumlage, Amtsumlage, Kreisumlage						
Ziele Ausgleich der Aufwendungen für die übertragenen Aufgaben, Einnahmebeschaffung zur allgemeinen Deckung der gemeindlichen Aufwendungen						
Kennzahlen	Haushaltsvorvorjahr	Haushaltsvorjahr	Haushaltsjahr	Erstes Haushaltsfolgejahr	Zweites Haushaltsfolgejahr	Drittes Haushaltsfolgejahr
Grund-/Kennzahl n	0,00	0,00	0,00	0,00	0,00	0,00
Finanzen in €:	laufende Einzahlungen	laufende Auszahlungen	Saldo	Erträge	Aufwendungen	Ergebnis
Haushaltsvorjahr	514.000,00	314.400,00	199.600,00	514.000,00	314.400,00	199.600,00
Haushaltsjahr	574.200,00	337.800,00	236.400,00	574.200,00	337.800,00	236.400,00
Veränderung gegenüber dem Vorjahr	60.200,00	23.400,00	36.800,00	60.200,00	23.400,00	36.800,00
Produktbereich	61	Allgemeine Finanzwirtschaft				
Produktgruppe	612	Sonst.allg.Finanzwirtsch.(sow.nicht e.and.Prod.direkt zugeordnet)				
Produkt	61200	Sonstige allgemeine Finanzwirtschaft				
Produktinformation						
Verantwortliche Organisationseinheit			Verantwortliche Person(en)			
Beschreibung des Produktes Zinsen aus Geldanlagen, Zinsen für Darlehen und Kassenkredite, Ein- und Auszahlungen für Kredite (soweit sie nicht einem Produkt direkt zugeordnet wurden), Mahngebühren, Beitreibungsgebühren u. ä.						

## Haushaltsplan Gemeinde Korswandt 2020

Produktbeschreibung						
ZieleSicherstellen einer geordneten Finanzwirtschaft. Absenken der Zinslast. Finanzierung von Investitionen						
Kennzahlen	Haushaltsvorvor-jahr	Haushaltsvorjahr	Haushaltsjahr	Erstes Haushaltsfolgejahr	Zweites Haushaltsfolgejahr	Drittes Haushaltsfolgejahr
Grund-/Kennzahl n	0,00	0,00	0,00	0,00	0,00	0,00
Finanzen in €:	laufende Einzahlungen	laufende Auszahlungen	Saldo	Erträge	Aufwendungen	Ergebnis
Haushaltsvorjahr	0,00	0,00	0,00	0,00	0,00	0,00
Haushaltsjahr	0,00	0,00	0,00	75.600,00	0,00	75.600,00
Veränderung gegenüber dem Vorjahr	0,00	0,00	0,00	75.600,00	0,00	75.600,00
Finanzen in €:	laufende Einzahlungen	laufende Auszahlungen	Saldo	Erträge	Aufwendungen	Ergebnis
Haushaltsvorjahr	600,00	0,00	600,00	600,00	0,00	600,00
Haushaltsjahr	400,00	0,00	400,00	400,00	0,00	400,00
Veränderung gegenüber dem Vorjahr	-200,00	0,00	-200,00	-200,00	0,00	-200,00
Produktbereich	62	Beteiligungen, SV (soweit nicht einem anderen Prod.direkt zugeordnet)				
Produktgruppe	626	Beteiligungen, Anteile, Wertpapiere des Anlagevermögens				
Produkt	62600	Beteiligungen, Anteile, Wertpapiere des Anlagevermögens				
Produktinformation						
Verantwortliche Organisationseinheit			Verantwortliche Person(en)			
Beschreibung des ProduktesGewinnausschüttungen aus Beteiligungsverhältnissen						
ZieleErwirtschaftung von Erträgen						
Kennzahlen	Haushaltsvorvor-jahr	Haushaltsvorjahr	Haushaltsjahr	Erstes Haushaltsfolgejahr	Zweites Haushaltsfolgejahr	Drittes Haushaltsfolgejahr
Grund-/Kennzahl n	0,00	0,00	0,00	0,00	0,00	0,00
Finanzen in €:	laufende Einzahlungen	laufende Auszahlungen	Saldo	Erträge	Aufwendungen	Ergebnis
Haushaltsvorjahr	7.000,00	0,00	7.000,00	7.000,00	0,00	7.000,00
Haushaltsjahr	6.400,00	0,00	6.400,00	6.400,00	0,00	6.400,00
Veränderung gegenüber dem Vorjahr	-600,00	0,00	-600,00	-600,00	0,00	-600,00

## Haushaltsplan Gemeinde Korswandt 2020

Muster 10A  
(zu § 1 Nummer 4 GemHVO-Doppik)

## Investitionsprogramm Teilhaushalt 1

Produktbereich	11	Innere Verwaltung
Produktgruppe	114	Zentrale Dienste
Produkt	11402	Allgemeines Grundvermögen, Liegenschaften
Kostenträger	0611402	Allgemeines Grundvermögen Liegenschaften

Nr.	Bezeichnung der Maßnahme	Ein- und Auszahlungen aus Investitionstätigkeit							
		Ergebnisse bis einschließlich des Haushaltsvorvorjahres	Ansätze des Haushaltsvorjahres	Ansatz des Haushaltsjahres	Planungsdaten des Haushaltsfolgejahres	Planungsdaten des zweiten Haushaltsfolgejahres	Planungsdaten des dritten Haushaltsfolgejahres	Planungsdaten der weiteren Haushaltsjahre bis zum Abschluss der Maßnahme	Gesamtein-/auszahlungen
		2018	2019	2020	2021	2022	2023		
		in €							
		1	2	3	4	5	6	7	8
I06-17-003	Anschlussbeiträge Zweckverband	-3.283,75	0,00	0,00	0,00	0,00	0,00	0,00	-3.283,75
25	- Auszahlungen für Anlagevermögen	3.283,75	0,00	0,00	0,00	0,00	0,00	0,00	3.283,75
I06-18-003	Grundstücksverkäufe (0611402)	10.500,00	129.300,00	35.200,00	0,00	0,00	0,00	0,00	175.000,00
21	+ Einzahlungen aus Anlagevermögen	8.572,01	111.000,00	0,00	0,00	0,00	0,00	0,00	119.572,01
23	+ Sonstige Investitionseinzahlungen	1.927,99	18.300,00	35.200,00	0,00	0,00	0,00	0,00	55.427,99
I06-20-001	Stützwand Ulrichshorst - 4 - 169/2	0,00	0,00	-4.500,00	0,00	0,00	0,00	0,00	-4.500,00
25	- Auszahlungen für Anlagevermögen	0,00	0,00	4.500,00	0,00	0,00	0,00	0,00	4.500,00
	<b>Gesamtsumme Auszahlungen</b>	<b>3.283,75</b>	<b>0,00</b>	<b>4.500,00</b>	<b>0,00</b>	<b>0,00</b>	<b>0,00</b>	<b>0,00</b>	<b>7.783,75</b>
	<b>Gesamtsumme Einzahlungen</b>	<b>10.500,00</b>	<b>129.300,00</b>	<b>35.200,00</b>	<b>0,00</b>	<b>0,00</b>	<b>0,00</b>	<b>0,00</b>	<b>175.000,00</b>
	<b>Saldo</b>	<b>7.216,25</b>	<b>129.300,00</b>	<b>30.700,00</b>	<b>0,00</b>	<b>0,00</b>	<b>0,00</b>	<b>0,00</b>	<b>167.216,25</b>

## Haushaltsplan Gemeinde Korswandt 2020

Muster 10A  
(zu § 1 Nummer 4 GemHVO-Doppik)

## Investitionsprogramm Teilhaushalt 1

Produktbereich	12	Sicherheit und Ordnung
Produktgruppe	126	Brandschutz
Produkt	12600	Brandschutz
Kostenträger	0612600	Freiwillige Feuerwehr Korswandt

Nr.	Bezeichnung der Maßnahme	Ein- und Auszahlungen aus Investitionstätigkeit							
		Ergebnisse bis einschließlich des Haushaltsvorvorjahres	Ansätze des Haushaltsvorjahres	Ansatz des Haushaltsjahres	Planungsdaten des Haushaltsfolgejahres	Planungsdaten des zweiten Haushaltsfolgejahres	Planungsdaten des dritten Haushaltsfolgejahres	Planungsdaten der weiteren Haushaltsjahre bis zum Abschluss der Maßnahme	Gesamtein-/auszahlungen
		2018	2019	2020	2021	2022	2023		
		in €							
		1	2	3	4	5	6	7	8
I06-19-002	Ersatzbeschaffung MTW	0,00	-12.600,00	0,00	0,00	0,00	0,00	0,00	-12.600,00
19	+ Einzahlungen aus Investitionszuwendungen	0,00	1.800,00	0,00	0,00	0,00	0,00	0,00	1.800,00
21	+ Einzahlungen aus Anlagevermögen	0,00	600,00	0,00	0,00	0,00	0,00	0,00	600,00
25	- Auszahlungen für Anlagevermögen	0,00	15.000,00	0,00	0,00	0,00	0,00	0,00	15.000,00
I06-20-002	FFw-Löschteich Umzäunung	0,00	0,00	-6.000,00	0,00	0,00	0,00	0,00	-6.000,00
25	- Auszahlungen für Anlagevermögen	0,00	0,00	6.000,00	0,00	0,00	0,00	0,00	6.000,00
	<b>Gesamtsumme Auszahlungen</b>	<b>0,00</b>	<b>15.000,00</b>	<b>6.000,00</b>	<b>0,00</b>	<b>0,00</b>	<b>0,00</b>	<b>0,00</b>	<b>21.000,00</b>
	<b>Gesamtsumme Einzahlungen</b>	<b>0,00</b>	<b>2.400,00</b>	<b>0,00</b>	<b>0,00</b>	<b>0,00</b>	<b>0,00</b>	<b>0,00</b>	<b>2.400,00</b>
	<b>Saldo</b>	<b>0,00</b>	<b>-12.600,00</b>	<b>-6.000,00</b>	<b>0,00</b>	<b>0,00</b>	<b>0,00</b>	<b>0,00</b>	<b>-18.600,00</b>

## Haushaltsplan Gemeinde Korswandt 2020

Muster 10A  
(zu § 1 Nummer 4 GemHVO-Doppik)

## Investitionsprogramm Teilhaushalt 1

Produktbereich	36	Kinder-, Jugend- und Familienhilfe
Produktgruppe	366	Einrichtungen der Kinder- und Jugendarbeit
Produkt	36601	Gemeindliche Sport- & Spielanlagen
Kostenträger	0636601	Gemeindeeigene Spielplätze

Nr.	Bezeichnung der Maßnahme	Ein- und Auszahlungen aus Investitionstätigkeit							
		Ergebnisse bis einschließlich des Haushaltsvorvorjahres	Ansätze des Haushaltsvorjahres	Ansatz des Haushaltsjahres	Planungsdaten des Haushaltsfolgejahres	Planungsdaten des zweiten Haushaltsfolgejahres	Planungsdaten des dritten Haushaltsfolgejahres	Planungsdaten der weiteren Haushaltsjahre bis zum Abschluss der Maßnahme	Gesamtein-/auszahlungen
		2018	2019	2020	2021	2022	2023		
		in €							
		1	2	3	4	5	6	7	8
I06-19-001	Erwerb Spielgeräte	0,00	-2.000,00	-5.000,00	0,00	0,00	0,00	0,00	-7.000,00
19	+ Einzahlungen aus Investitionszuwendungen	0,00	0,00	5.000,00	0,00	0,00	0,00	0,00	5.000,00
25	- Auszahlungen für Anlagevermögen	0,00	2.000,00	10.000,00	0,00	0,00	0,00	0,00	12.000,00
	<b>Gesamtsumme Auszahlungen</b>	<b>0,00</b>	<b>2.000,00</b>	<b>10.000,00</b>	<b>0,00</b>	<b>0,00</b>	<b>0,00</b>	<b>0,00</b>	<b>12.000,00</b>
	<b>Gesamtsumme Einzahlungen</b>	<b>0,00</b>	<b>0,00</b>	<b>5.000,00</b>	<b>0,00</b>	<b>0,00</b>	<b>0,00</b>	<b>0,00</b>	<b>5.000,00</b>
	<b>Saldo</b>	<b>0,00</b>	<b>-2.000,00</b>	<b>-5.000,00</b>	<b>0,00</b>	<b>0,00</b>	<b>0,00</b>	<b>0,00</b>	<b>-7.000,00</b>

**Haushaltsplan Gemeinde Korswandt 2020**Muster 10A  
(zu § 1 Nummer 4 GemHVO-Doppik)**Investitionsprogramm Teilhaushalt 1**

<b>Produktbereich</b>	54	Verkehrsflächen und -anlagen, ÖPNV
<b>Produktgruppe</b>	541	Gemeindestraßen
<b>Produkt</b>	54100	Straßen, Wege und Plätze
<b>Kostenträger</b>	0654100	Gemeindestraße, -wege, -plätze, Haltestellen und Parkplätze

Nr.	Bezeichnung der Maßnahme	Ein- und Auszahlungen aus Investitionstätigkeit							
		Ergebnisse bis einschließlich des Haushaltsvorjahres	Ansätze des Haushaltsvorjahres	Ansatz des Haushaltsjahres	Planungsdaten des Haushaltsfolgejahres	Planungsdaten des zweiten Haushaltsfolgejahres	Planungsdaten des dritten Haushaltsfolgejahres	Planungsdaten der weiteren Haushaltsjahre bis zum Abschluss der Maßnahme	Gesamtein-/auszahlungen
		2018	2019	2020	2021	2022	2023		
		in €							
		1	2	3	4	5	6	7	8
I06-17-001	geleisteter Investitionszuschuss	-45.877,20	0,00	0,00	0,00	0,00	0,00	0,00	-45.877,20
25	- Auszahlungen für Anlagevermögen	45.877,20	0,00	0,00	0,00	0,00	0,00	0,00	45.877,20
I06-17-002	geleisteter Investitionszuschuss	-23.672,15	0,00	0,00	0,00	0,00	0,00	0,00	-23.672,15
25	- Auszahlungen für Anlagevermögen	23.672,15	0,00	0,00	0,00	0,00	0,00	0,00	23.672,15
I06-18-004	Ausbau "Am Kamp" 2. BA	0,00	-83.100,00	0,00	0,00	0,00	0,00	0,00	-83.100,00
19	+ Einzahlungen aus Investitionszuwendungen	0,00	119.800,00	0,00	0,00	0,00	0,00	0,00	119.800,00
25	- Auszahlungen für Anlagevermögen	0,00	202.900,00	0,00	0,00	0,00	0,00	0,00	202.900,00
	<b>Gesamtsumme Auszahlungen</b>	<b>69.549,35</b>	<b>202.900,00</b>	<b>0,00</b>	<b>0,00</b>	<b>0,00</b>	<b>0,00</b>	<b>0,00</b>	<b>272.449,35</b>
	<b>Gesamtsumme Einzahlungen</b>	<b>0,00</b>	<b>119.800,00</b>	<b>0,00</b>	<b>0,00</b>	<b>0,00</b>	<b>0,00</b>	<b>0,00</b>	<b>119.800,00</b>
	<b>Saldo</b>	<b>-69.549,35</b>	<b>-83.100,00</b>	<b>0,00</b>	<b>0,00</b>	<b>0,00</b>	<b>0,00</b>	<b>0,00</b>	<b>-152.649,35</b>

## Haushaltsplan Gemeinde Korswandt 2020

Muster 10A  
(zu § 1 Nummer 4 GemHVO-Doppik)

## Investitionsprogramm Teilhaushalt 1

Produktbereich	54	Verkehrsflächen und -anlagen, ÖPNV
Produktgruppe	541	Gemeindestraßen
Produkt	54101	Straßenbeleuchtung
Kostenträger	0654101	Straßenbeleuchtung

Nr.	Bezeichnung der Maßnahme	Ein- und Auszahlungen aus Investitionstätigkeit							
		Ergebnisse bis einschließlich des Haushaltsvorvorjahres	Ansätze des Haushaltsvorjahres	Ansatz des Haushaltsjahres	Planungsdaten des Haushaltsfolgejahres	Planungsdaten des zweiten Haushaltsfolgejahres	Planungsdaten des dritten Haushaltsfolgejahres	Planungsdaten der weiteren Haushaltsjahre bis zum Abschluss der Maßnahme	Gesamtein-/auszahlungen
		2018	2019	2020	2021	2022	2023		
		in €							
		1	2	3	4	5	6	7	8
I06-18-002	Straßenbeleuchtung	0,00	-35.000,00	-28.100,00	0,00	0,00	0,00	0,00	-63.100,00
25	- Auszahlungen für Anlagevermögen	0,00	35.000,00	28.100,00	0,00	0,00	0,00	0,00	63.100,00
	<b>Gesamtsumme Auszahlungen</b>	<b>0,00</b>	<b>35.000,00</b>	<b>28.100,00</b>	<b>0,00</b>	<b>0,00</b>	<b>0,00</b>	<b>0,00</b>	<b>63.100,00</b>
	<b>Gesamtsumme Einzahlungen</b>	<b>0,00</b>	<b>0,00</b>	<b>0,00</b>	<b>0,00</b>	<b>0,00</b>	<b>0,00</b>	<b>0,00</b>	<b>0,00</b>
	<b>Saldo</b>	<b>0,00</b>	<b>-35.000,00</b>	<b>-28.100,00</b>	<b>0,00</b>	<b>0,00</b>	<b>0,00</b>	<b>0,00</b>	<b>-63.100,00</b>

**Haushaltsplan Gemeinde Korswandt 2020**Muster 10A  
(zu § 1 Nummer 4 GemHVO-Doppik)**Investitionsprogramm Teilhaushalt 2**

<b>Produktbereich</b>	61	Allgemeine Finanzwirtschaft
<b>Produktgruppe</b>	611	Steuern, allgemeine Zuweisungen, allgemeine Umlagen
<b>Produkt</b>	61100	Steuern, Allgemeine Zuweisungen, allgemeine Umlagen
<b>Kostenträger</b>	0661100	Steuern, Allgemeine Zuweisungen, allgemeine Umlagen

Nr.	Bezeichnung der Maßnahme	Ein- und Auszahlungen aus Investitionstätigkeit							
		Ergebnisse bis einschließlich des Haushaltsvorvorjahres	Ansätze des Haushaltsvorjahres	Ansatz des Haushaltsjahres	Planungsdaten des Haushaltsfolgejahres	Planungsdaten des zweiten Haushaltsfolgejahres	Planungsdaten des dritten Haushaltsfolgejahres	Planungsdaten der weiteren Haushaltsjahre bis zum Abschluss der Maßnahme	Gesamtein-/auszahlungen
		2018	2019	2020	2021	2022	2023		
		in €							
		1	2	3	4	5	6	7	8
I06-00-001	investive Schlüsselzuweisungen	22.497,31	23.000,00	0,00	0,00	0,00	0,00	0,00	45.497,31
19	+ Einzahlungen aus Investitionszuwendungen	22.497,31	23.000,00	0,00	0,00	0,00	0,00	0,00	45.497,31
I06-00-100	Infrastrukturpauschale	0,00	0,00	42.800,00	42.800,00	42.800,00	28.500,00	0,00	156.900,00
19	+ Einzahlungen aus Investitionszuwendungen	0,00	0,00	42.800,00	42.800,00	42.800,00	28.500,00	0,00	156.900,00
	<b>Gesamtsumme Auszahlungen</b>	<b>0,00</b>	<b>0,00</b>	<b>0,00</b>	<b>0,00</b>	<b>0,00</b>	<b>0,00</b>	<b>0,00</b>	<b>0,00</b>
	<b>Gesamtsumme Einzahlungen</b>	<b>22.497,31</b>	<b>23.000,00</b>	<b>42.800,00</b>	<b>42.800,00</b>	<b>42.800,00</b>	<b>28.500,00</b>	<b>0,00</b>	<b>202.397,31</b>
	<b>Saldo</b>	<b>22.497,31</b>	<b>23.000,00</b>	<b>42.800,00</b>	<b>42.800,00</b>	<b>42.800,00</b>	<b>28.500,00</b>	<b>0,00</b>	<b>202.397,31</b>

## Haushaltsplan Gemeinde Korswandt 2020

Muster 10A  
(zu § 1 Nummer 4 GemHVO-Doppik)

Investitionsprogramm									
GESAMT									
Nr.	Bezeichnung der Maßnahme	Ein- und Auszahlungen aus Investitionstätigkeit							
		Ergebnisse bis einschließlich des Haushaltsvorjahres	Ansätze des Haushaltsvorjahres	Ansatz des Haushaltsjahres	Planungsdaten des Haushaltsfolgejahres	Planungsdaten des zweiten Haushaltsfolgejahres	Planungsdaten des dritten Haushaltsfolgejahres	Planungsdaten der weiteren Haushaltsjahre bis zum Abschluss der Maßnahme	Gesamtein-/auszahlungen
		2018	2019	2020	2021	2022	2023		
		in €							
		1	2	3	4	5	6	7	8
I06-00-001	investive Schlüsselzuweisungen	22.497,31	23.000,00	0,00	0,00	0,00	0,00	0,00	45.497,31
19	+ Einzahlungen aus Investitionszuwendungen	22.497,31	23.000,00	0,00	0,00	0,00	0,00	0,00	45.497,31
I06-00-100	Infrastrukturpauschale	0,00	0,00	42.800,00	42.800,00	42.800,00	28.500,00	0,00	156.900,00
19	+ Einzahlungen aus Investitionszuwendungen	0,00	0,00	42.800,00	42.800,00	42.800,00	28.500,00	0,00	156.900,00
I06-17-001	geleisteter Investitionszuschuss	-45.877,20	0,00	0,00	0,00	0,00	0,00	0,00	-45.877,20
25	- Auszahlungen für Anlagevermögen	45.877,20	0,00	0,00	0,00	0,00	0,00	0,00	45.877,20
I06-17-002	geleisteter Investitionszuschuss	-23.672,15	0,00	0,00	0,00	0,00	0,00	0,00	-23.672,15
25	- Auszahlungen für Anlagevermögen	23.672,15	0,00	0,00	0,00	0,00	0,00	0,00	23.672,15
I06-17-003	Anschlussbeiträge Zweckverband	-3.283,75	0,00	0,00	0,00	0,00	0,00	0,00	-3.283,75
25	- Auszahlungen für Anlagevermögen	3.283,75	0,00	0,00	0,00	0,00	0,00	0,00	3.283,75
I06-18-002	Straßenbeleuchtung	0,00	-35.000,00	-28.100,00	0,00	0,00	0,00	0,00	-63.100,00
25	- Auszahlungen für Anlagevermögen	0,00	35.000,00	28.100,00	0,00	0,00	0,00	0,00	63.100,00
I06-18-003	Grundstücksverkäufe (0611402)	10.500,00	129.300,00	35.200,00	0,00	0,00	0,00	0,00	175.000,00
21	+ Einzahlungen aus Anlagevermögen	8.572,01	111.000,00	0,00	0,00	0,00	0,00	0,00	119.572,01
23	+ Sonstige Investitionseinzahlungen	1.927,99	18.300,00	35.200,00	0,00	0,00	0,00	0,00	55.427,99
I06-18-004	Ausbau "Am Kamp" 2. BA	0,00	-83.100,00	0,00	0,00	0,00	0,00	0,00	-83.100,00
19	+ Einzahlungen aus Investitionszuwendungen	0,00	119.800,00	0,00	0,00	0,00	0,00	0,00	119.800,00
25	- Auszahlungen für Anlagevermögen	0,00	202.900,00	0,00	0,00	0,00	0,00	0,00	202.900,00
I06-19-001	Erwerb Spielgeräte	0,00	-2.000,00	-5.000,00	0,00	0,00	0,00	0,00	-7.000,00
19	+ Einzahlungen aus Investitionszuwendungen	0,00	0,00	5.000,00	0,00	0,00	0,00	0,00	5.000,00
25	- Auszahlungen für Anlagevermögen	0,00	2.000,00	10.000,00	0,00	0,00	0,00	0,00	12.000,00
I06-19-002	Ersatzbeschaffung MTW	0,00	-12.600,00	0,00	0,00	0,00	0,00	0,00	-12.600,00
19	+ Einzahlungen aus Investitionszuwendungen	0,00	1.800,00	0,00	0,00	0,00	0,00	0,00	1.800,00
21	+ Einzahlungen aus Anlagevermögen	0,00	600,00	0,00	0,00	0,00	0,00	0,00	600,00
25	- Auszahlungen für Anlagevermögen	0,00	15.000,00	0,00	0,00	0,00	0,00	0,00	15.000,00
I06-20-001	Stützwand Ulrichshorst - 4 - 169/2	0,00	0,00	-4.500,00	0,00	0,00	0,00	0,00	-4.500,00
25	- Auszahlungen für Anlagevermögen	0,00	0,00	4.500,00	0,00	0,00	0,00	0,00	4.500,00
I06-20-002	FFw-Löschteich Umzäunung	0,00	0,00	-6.000,00	0,00	0,00	0,00	0,00	-6.000,00
25	- Auszahlungen für Anlagevermögen	0,00	0,00	6.000,00	0,00	0,00	0,00	0,00	6.000,00
	<b>Gesamtsumme Auszahlungen</b>	<b>72.833,10</b>	<b>254.900,00</b>	<b>48.600,00</b>	<b>0,00</b>	<b>0,00</b>	<b>0,00</b>	<b>0,00</b>	<b>376.333,10</b>
	<b>Gesamtsumme Einzahlungen</b>	<b>32.997,31</b>	<b>274.500,00</b>	<b>83.000,00</b>	<b>42.800,00</b>	<b>42.800,00</b>	<b>28.500,00</b>	<b>0,00</b>	<b>504.597,31</b>
	<b>Saldo</b>	<b>-39.835,79</b>	<b>19.600,00</b>	<b>34.400,00</b>	<b>42.800,00</b>	<b>42.800,00</b>	<b>28.500,00</b>	<b>0,00</b>	<b>128.264,21</b>

## Haushaltsplan Gemeinde Korswandt 2020

Muster 10b  
(zu § 4 Absatz 7 und 8 GemHVO-Doppik)

## Investitionsübersicht Teilhaushalt 1

Produktbereich	11	Innere Verwaltung
Produktgruppe	114	Zentrale Dienste
Produkt	11402	Allgemeines Grundvermögen, Liegenschaften
Kostenträger	0611402	Allgemeines Grundvermögen Liegenschaften

## Investition I06-17-003 Anschlussbeiträge Zweckverband

Nr.	Einzahlungs- und Auszahlungsarten (gemäß § 4 Absatz 6 GemHVO-Doppik)	Ergebnisse bis einschließlich des Haushalts- vorvorjahres	Ansatz des Haushalts- vorjahres einschließlich Nachträge	Ansatz des Haushalts- jahres	Planungs- daten des Haushalts- folgejahres	Planungs- daten des zweiten Haushalts- folgejahres	Planungs- daten des dritten Haushalts- folgejahres	Planungs- daten der weiteren Haushalts- jahre bis zum Ab- schluss der Maßnahme	Gesamtein/- aus- zahlungen
		2018	2019	2020	2021	2022	2023		
		in €							
		1	2	3	4	5	6	7	8
24	Summe der Einzahlungen aus Investitionstätigkeit (Summe der Nummern 19 bis 23)	0,00	0,00	0,00	0,00	0,00	0,00	0,00	0,00
25	- Auszahlungen für Anlagevermögen	3.283,75	0,00	0,00	0,00	0,00	0,00	0,00	3.283,75
28	Summe der Auszahlungen aus Investitionstätigkeit (Summe der Nummern 25 bis 27)	3.283,75	0,00	0,00	0,00	0,00	0,00	0,00	3.283,75
29	Saldo der Ein- und Auszahlungen aus Investitionstä Saldo der Nummern 24 und 28)	-3.283,75	0,00	0,00	0,00	0,00	0,00	0,00	-3.283,75

**Haushaltsplan Gemeinde Korswandt 2020**Muster 10b  
(zu § 4 Absatz 7 und 8 GemHVO-Doppik)**Investitionsübersicht Teilhaushalt 1**

Produktbereich	11	Innere Verwaltung
Produktgruppe	114	Zentrale Dienste
Produkt	11402	Allgemeines Grundvermögen, Liegenschaften
Kostenträger	0611402	Allgemeines Grundvermögen Liegenschaften

**Investition I06-18-003 Grundstücksverkäufe (0611402)**

Nr.	Einzahlungs- und Auszahlungsarten (gemäß § 4 Absatz 6 GemHVO-Doppik)	Ergebnisse bis einschließlich des Haushalts- vorvorjahres	Ansatz des Haushalts- vorjahres einschließlich Nachträge	Ansatz des Haushalts- jahres	Planungs- daten des Haushalts- folgejahres	Planungs- daten des zweiten Haushalts- folgejahres	Planungs- daten des dritten Haushalts- folgejahres	Planungs- daten der weiteren Haushalts- jahre bis zum Ab- schluss der Maßnahme	Gesamtein/- aus- zahlungen
		2018	2019	2020	2021	2022	2023		
		in €							
		1	2	3	4	5	6	7	8
21	+ Einzahlungen aus Anlagevermögen	8.572,01	111.000,00	0,00	0,00	0,00	0,00	0,00	119.572,01
23	+ Sonstige Investitionseinzahlungen	1.927,99	18.300,00	35.200,00	0,00	0,00	0,00	0,00	55.427,99
24	Summe der Einzahlungen aus Investitionstätigkeit (Summe der Nummern 19 bis 23)	10.500,00	129.300,00	35.200,00	0,00	0,00	0,00	0,00	175.000,00
28	Summe der Auszahlungen aus Investitionstätigkeit (Summe der Nummern 25 bis 27)	0,00	0,00	0,00	0,00	0,00	0,00	0,00	0,00
29	Saldo der Ein- und Auszahlungen aus Investitionstä Saldo der Nummern 24 und 28)	10.500,00	129.300,00	35.200,00	0,00	0,00	0,00	0,00	175.000,00

*Erläuterungen:*

2019: Korswandt - Flur 4 - Flstk. 477

2020: Ulrichshorst - Flur 4 - Flstk. 169/2 und 171/2

**Haushaltsplan Gemeinde Korswandt 2020**Muster 10b  
(zu § 4 Absatz 7 und 8 GemHVO-Doppik)**Investitionsübersicht Teilhaushalt 1**

Produktbereich	11	Innere Verwaltung
Produktgruppe	114	Zentrale Dienste
Produkt	11402	Allgemeines Grundvermögen, Liegenschaften
Kostenträger	0611402	Allgemeines Grundvermögen Liegenschaften

**Investition I06-20-001 Stützwand Ulrichshorst - 4 - 169/2**

Nr.	Einzahlungs- und Auszahlungsarten (gemäß § 4 Absatz 6 GemHVO-Doppik)	Ergebnisse bis einschließlich des Haushalts- vorvorjahres	Ansatz des Haushalts- vorjahres einschließlich Nachträge	Ansatz des Haushalts- jahres	Planungs- daten des Haushalts- folgejahres	Planungs- daten des zweiten Haushalts- folgejahres	Planungs- daten des dritten Haushalts- folgejahres	Planungs- daten der weiteren Haushalts- jahre bis zum Ab- schluss der Maßnahme	Gesamtein/- aus- zahlungen
		2018	2019	2020	2021	2022	2023		
		in €							
		1	2	3	4	5	6	7	8
24	Summe der Einzahlungen aus Investitionstätigkeit (Summe der Nummern 19 bis 23)	0,00	0,00	0,00	0,00	0,00	0,00	0,00	0,00
25	- Auszahlungen für Anlagevermögen	0,00	0,00	4.500,00	0,00	0,00	0,00	0,00	4.500,00
28	Summe der Auszahlungen aus Investitionstätigkeit (Summe der Nummern 25 bis 27)	0,00	0,00	4.500,00	0,00	0,00	0,00	0,00	4.500,00
29	Saldo der Ein- und Auszahlungen aus Investitionstä Saldo der Nummern 24 und 28)	0,00	0,00	-4.500,00	0,00	0,00	0,00	0,00	-4.500,00

*Erläuterungen:*

Abkauf Stützwand zum gemeindlichen Wegeflurstück Gemark. Ulrichshorst - Fl. 4 - Flstk. 169/2

**Haushaltsplan Gemeinde Korswandt 2020**Muster 10b  
(zu § 4 Absatz 7 und 8 GemHVO-Doppik)**Investitionsübersicht Teilhaushalt 1**

Produktbereich	12	Sicherheit und Ordnung
Produktgruppe	126	Brandschutz
Produkt	12600	Brandschutz
Kostenträger	0612600	Freiwillige Feuerwehr Korswandt

**Investition I06-19-002 Ersatzbeschaffung MTW**

Nr.	Einzahlungs- und Auszahlungsarten (gemäß § 4 Absatz 6 GemHVO-Doppik)	Ergebnisse bis einschließlich des Haushalts- vorvorjahres	Ansatz des Haushalts- vorjahres einschließlich Nachträge	Ansatz des Haushalts- jahres	Planungs- daten des Haushalts- folgejahres	Planungs- daten des zweiten Haushalts- folgejahres	Planungs- daten des dritten Haushalts- folgejahres	Planungs- daten der weiteren Haushalts- jahre bis zum Ab- schluss der Maßnahme	Gesamtein/- aus- zahlungen
		2018	2019	2020	2021	2022	2023		
		in €							
		1	2	3	4	5	6	7	8
19	+ Einzahlungen aus Investitionszuwendungen	0,00	1.800,00	0,00	0,00	0,00	0,00	0,00	1.800,00
21	+ Einzahlungen aus Anlagevermögen	0,00	600,00	0,00	0,00	0,00	0,00	0,00	600,00
24	Summe der Einzahlungen aus Investitionstätigkeit (Summe der Nummern 19 bis 23)	0,00	2.400,00	0,00	0,00	0,00	0,00	0,00	2.400,00
25	- Auszahlungen für Anlagevermögen	0,00	15.000,00	0,00	0,00	0,00	0,00	0,00	15.000,00
28	Summe der Auszahlungen aus Investitionstätigkeit (Summe der Nummern 25 bis 27)	0,00	15.000,00	0,00	0,00	0,00	0,00	0,00	15.000,00
29	Saldo der Ein- und Auszahlungen aus Investitionstä Saldo der Nummern 24 und 28)	0,00	-12.600,00	0,00	0,00	0,00	0,00	0,00	-12.600,00

**Haushaltsplan Gemeinde Korswandt 2020**Muster 10b  
(zu § 4 Absatz 7 und 8 GemHVO-Doppik)**Investitionsübersicht Teilhaushalt 1**

Produktbereich	12	Sicherheit und Ordnung
Produktgruppe	126	Brandschutz
Produkt	12600	Brandschutz
Kostenträger	0612600	Freiwillige Feuerwehr Korswandt

**Investition I06-20-002 FFW-Löschteich Umzäunung**

Nr.	Einzahlungs- und Auszahlungsarten (gemäß § 4 Absatz 6 GemHVO-Doppik)	Ergebnisse bis einschließlich des Haushalts- vorvorjahres	Ansatz des Haushalts- vorjahres einschließlich Nachträge	Ansatz des Haushalts- jahres	Planungs- daten des Haushalts- folgejahres	Planungs- daten des zweiten Haushalts- folgejahres	Planungs- daten des dritten Haushalts- folgejahres	Planungs- daten der weiteren Haushalts- jahre bis zum Ab- schluss der Maßnahme	Gesamtein/- aus- zahlungen
		2018	2019	2020	2021	2022	2023		
		in €							
		1	2	3	4	5	6	7	8
24	Summe der Einzahlungen aus Investitionstätigkeit (Summe der Nummern 19 bis 23)	0,00	0,00	0,00	0,00	0,00	0,00	0,00	0,00
25	- Auszahlungen für Anlagevermögen	0,00	0,00	6.000,00	0,00	0,00	0,00	0,00	6.000,00
28	Summe der Auszahlungen aus Investitionstätigkeit (Summe der Nummern 25 bis 27)	0,00	0,00	6.000,00	0,00	0,00	0,00	0,00	6.000,00
29	Saldo der Ein- und Auszahlungen aus Investitionstä Saldo der Nummern 24 und 28)	0,00	0,00	-6.000,00	0,00	0,00	0,00	0,00	-6.000,00

**Haushaltsplan Gemeinde Korswandt 2020**Muster 10b  
(zu § 4 Absatz 7 und 8 GemHVO-Doppik)**Investitionsübersicht Teilhaushalt 1**

Produktbereich	36	Kinder-, Jugend- und Familienhilfe
Produktgruppe	366	Einrichtungen der Kinder- und Jugendarbeit
Produkt	36601	Gemeindliche Sport- & Spielanlagen
Kostenträger	0636601	Gemeindeeigene Spielplätze

**Investition I06-19-001 Erwerb Spielgeräte**

Nr.	Einzahlungs- und Auszahlungsarten (gemäß § 4 Absatz 6 GemHVO-Doppik)	Ergebnisse bis einschließlich des Haushalts- vorvorjahres	Ansatz des Haushalts- vorjahres einschließlich Nachträge	Ansatz des Haushalts- jahres	Planungs- daten des Haushalts- folgejahres	Planungs- daten des zweiten Haushalts- folgejahres	Planungs- daten des dritten Haushalts- folgejahres	Planungs- daten der weiteren Haushalts- jahre bis zum Ab- schluss der Maßnahme	Gesamtein/- aus- zahlungen
		2018	2019	2020	2021	2022	2023		
		in €							
		1	2	3	4	5	6	7	8
19	+ Einzahlungen aus Investitionszuwendungen	0,00	0,00	5.000,00	0,00	0,00	0,00	0,00	5.000,00
24	Summe der Einzahlungen aus Investitionstätigkeit (Summe der Nummern 19 bis 23)	0,00	0,00	5.000,00	0,00	0,00	0,00	0,00	5.000,00
25	- Auszahlungen für Anlagevermögen	0,00	2.000,00	10.000,00	0,00	0,00	0,00	0,00	12.000,00
28	Summe der Auszahlungen aus Investitionstätigkeit (Summe der Nummern 25 bis 27)	0,00	2.000,00	10.000,00	0,00	0,00	0,00	0,00	12.000,00
29	Saldo der Ein- und Auszahlungen aus Investitionstä Saldo der Nummern 24 und 28)	0,00	-2.000,00	-5.000,00	0,00	0,00	0,00	0,00	-7.000,00

*Erläuterungen:*

\*Spielgeräte lt. Spielplatzförderungsrichtlinie für Spielplätze am Wolgastsee und Bergstraße

\*FörMi 50%

**Haushaltsplan Gemeinde Korswandt 2020**Muster 10b  
(zu § 4 Absatz 7 und 8 GemHVO-Doppik)**Investitionsübersicht Teilhaushalt 1**

Produktbereich	54	Verkehrsflächen und -anlagen, ÖPNV
Produktgruppe	541	Gemeindestraßen
Produkt	54100	Straßen, Wege und Plätze
Kostenträger	0654100	Gemeindestraße, -wege, -plätze, Haltestellen und Parkplätze

**Investition I06-17-001 geleisteter Investitionszuschuss**

Nr.	Einzahlungs- und Auszahlungsarten (gemäß § 4 Absatz 6 GemHVO-Doppik)	Ergebnisse bis einschließlich des Haushalts- vorvorjahres	Ansatz des Haushalts- vorjahres einschließlich Nachträge	Ansatz des Haushalts- jahres	Planungs- daten des Haushalts- folgejahres	Planungs- daten des zweiten Haushalts- folgejahres	Planungs- daten des dritten Haushalts- folgejahres	Planungs- daten der weiteren Haushalts- jahre bis zum Ab- schluss der Maßnahme	Gesamtein/- aus- zahlungen
		2018	2019	2020	2021	2022	2023		
		in €							
		1	2	3	4	5	6	7	8
24	Summe der Einzahlungen aus Investitionstätigkeit (Summe der Nummern 19 bis 23)	0,00	0,00	0,00	0,00	0,00	0,00	0,00	0,00
25	- Auszahlungen für Anlagevermögen	45.877,20	0,00	0,00	0,00	0,00	0,00	0,00	45.877,20
28	Summe der Auszahlungen aus Investitionstätigkeit (Summe der Nummern 25 bis 27)	45.877,20	0,00	0,00	0,00	0,00	0,00	0,00	45.877,20
29	Saldo der Ein- und Auszahlungen aus Investitionstä Saldo der Nummern 24 und 28)	-45.877,20	0,00	0,00	0,00	0,00	0,00	0,00	-45.877,20

**Haushaltsplan Gemeinde Korswandt 2020**Muster 10b  
(zu § 4 Absatz 7 und 8 GemHVO-Doppik)**Investitionsübersicht Teilhaushalt 1**

Produktbereich	54	Verkehrsflächen und -anlagen, ÖPNV
Produktgruppe	541	Gemeindestraßen
Produkt	54100	Straßen, Wege und Plätze
Kostenträger	0654100	Gemeindestraße, -wege, -plätze, Haltestellen und Parkplätze

**Investition I06-17-002 geleisteter Investitionszuschuss**

Nr.	Einzahlungs- und Auszahlungsarten (gemäß § 4 Absatz 6 GemHVO-Doppik)	Ergebnisse bis einschließlich des Haushalts- vorvorjahres	Ansatz des Haushalts- vorjahres einschließlich Nachträge	Ansatz des Haushalts- jahres	Planungs- daten des Haushalts- folgejahres	Planungs- daten des zweiten Haushalts- folgejahres	Planungs- daten des dritten Haushalts- folgejahres	Planungs- daten der weiteren Haushalts- jahre bis zum Ab- schluss der Maßnahme	Gesamtein/- aus- zahlungen
		2018	2019	2020	2021	2022	2023		
		in €							
		1	2	3	4	5	6	7	8
24	Summe der Einzahlungen aus Investitionstätigkeit (Summe der Nummern 19 bis 23)	0,00	0,00	0,00	0,00	0,00	0,00	0,00	0,00
25	- Auszahlungen für Anlagevermögen	23.672,15	0,00	0,00	0,00	0,00	0,00	0,00	23.672,15
28	Summe der Auszahlungen aus Investitionstätigkeit (Summe der Nummern 25 bis 27)	23.672,15	0,00	0,00	0,00	0,00	0,00	0,00	23.672,15
29	Saldo der Ein- und Auszahlungen aus Investitionstä Saldo der Nummern 24 und 28)	-23.672,15	0,00	0,00	0,00	0,00	0,00	0,00	-23.672,15

## Haushaltsplan Gemeinde Korswandt 2020

Muster 10b  
(zu § 4 Absatz 7 und 8 GemHVO-Doppik)

## Investitionsübersicht Teilhaushalt 1

Produktbereich	54	Verkehrsflächen und -anlagen, ÖPNV
Produktgruppe	541	Gemeindestraßen
Produkt	54100	Straßen, Wege und Plätze
Kostenträger	0654100	Gemeindestraße, -wege, -plätze, Haltestellen und Parkplätze

## Investition I06-18-004 Ausbau "Am Kamp" 2. BA

Nr.	Einzahlungs- und Auszahlungsarten (gemäß § 4 Absatz 6 GemHVO-Doppik)	Ergebnisse bis einschließlich des Haushalts- vorvorjahres	Ansatz des Haushalts- vorjahres einschließlich Nachträge	Ansatz des Haushalts- jahres	Planungs- daten des Haushalts- folgejahres	Planungs- daten des zweiten Haushalts- folgejahres	Planungs- daten des dritten Haushalts- folgejahres	Planungs- daten der weiteren Haushalts- jahre bis zum Ab- schluss der Maßnahme	Gesamtein/- aus- zahlungen
		2018	2019	2020	2021	2022	2023		
		in €							
		1	2	3	4	5	6	7	8
19	+ Einzahlungen aus Investitionszuwendungen	0,00	119.800,00	0,00	0,00	0,00	0,00	0,00	119.800,00
24	Summe der Einzahlungen aus Investitionstätigkeit (Summe der Nummern 19 bis 23)	0,00	119.800,00	0,00	0,00	0,00	0,00	0,00	119.800,00
25	- Auszahlungen für Anlagevermögen	0,00	202.900,00	0,00	0,00	0,00	0,00	0,00	202.900,00
28	Summe der Auszahlungen aus Investitionstätigkeit (Summe der Nummern 25 bis 27)	0,00	202.900,00	0,00	0,00	0,00	0,00	0,00	202.900,00
29	Saldo der Ein- und Auszahlungen aus Investitionstä Saldo der Nummern 24 und 28)	0,00	-83.100,00	0,00	0,00	0,00	0,00	0,00	-83.100,00

## Erläuterungen:

Ausbau Am Kamp 2. BA - Beantragung über Flurneuordnung

## Haushaltsplan Gemeinde Korswandt 2020

Muster 10b  
(zu § 4 Absatz 7 und 8 GemHVO-Doppik)

## Investitionsübersicht Teilhaushalt 1

Produktbereich	54	Verkehrsflächen und -anlagen, ÖPNV
Produktgruppe	541	Gemeindestraßen
Produkt	54101	Straßenbeleuchtung
Kostenträger	0654101	Straßenbeleuchtung

## Investition I06-18-002 Straßenbeleuchtung

Nr.	Einzahlungs- und Auszahlungsarten (gemäß § 4 Absatz 6 GemHVO-Doppik)	Ergebnisse bis einschließlich des Haushalts- vorvorjahres	Ansatz des Haushalts- vorjahres einschließlich Nachträge	Ansatz des Haushalts- jahres	Planungs- daten des Haushalts- folgejahres	Planungs- daten des zweiten Haushalts- folgejahres	Planungs- daten des dritten Haushalts- folgejahres	Planungs- daten der weiteren Haushalts- jahre bis zum Ab- schluss der Maßnahme	Gesamtein/- aus- zahlungen
		2018	2019	2020	2021	2022	2023		
		in €							
		1	2	3	4	5	6	7	8
24	Summe der Einzahlungen aus Investitionstätigkeit (Summe der Nummern 19 bis 23)	0,00	0,00	0,00	0,00	0,00	0,00	0,00	0,00
25	- Auszahlungen für Anlagevermögen	0,00	35.000,00	28.100,00	0,00	0,00	0,00	0,00	63.100,00
28	Summe der Auszahlungen aus Investitionstätigkeit (Summe der Nummern 25 bis 27)	0,00	35.000,00	28.100,00	0,00	0,00	0,00	0,00	63.100,00
29	Saldo der Ein- und Auszahlungen aus Investitionstä Saldo der Nummern 24 und 28)	0,00	-35.000,00	-28.100,00	0,00	0,00	0,00	0,00	-63.100,00

## Erläuterungen:

2019: Investitionszuschuss Umrüstung Straßenbel. Ulrichshorst

2020: Investitionszuschuss Umrüstung Straßenbel. Korswandt B110 Zeltplatz bis Ortseingang 14T€ + Str.-bel. Ulrichshorst Kostenerhöhung um 14,1T€

**Haushaltsplan Gemeinde Korswandt 2020**Muster 10b  
(zu § 4 Absatz 7 und 8 GemHVO-Doppik)**Investitionsübersicht Teilhaushalt 2**

Produktbereich	61	Allgemeine Finanzwirtschaft
Produktgruppe	611	Steuern, allgemeine Zuweisungen, allgemeine Umlagen
Produkt	61100	Steuern, Allgemeine Zuweisungen, allgemeine Umlagen
Kostenträger	0661100	Steuern, Allgemeine Zuweisungen, allgemeine Umlagen

**Investition I06-00-001 investive Schlüsselzuweisungen**

Nr.	Einzahlungs- und Auszahlungsarten (gemäß § 4 Absatz 6 GemHVO-Doppik)	Ergebnisse bis einschließlich des Haushalts- vorvorjahres	Ansatz des Haushalts- vorjahres einschließlich Nachträge	Ansatz des Haushalts- jahres	Planungs- daten des Haushalts- folgejahres	Planungs- daten des zweiten Haushalts- folgejahres	Planungs- daten des dritten Haushalts- folgejahres	Planungs- daten der weiteren Haushalts- jahre bis zum Ab- schluss der Maßnahme	Gesamtein/- aus- zahlungen
		2018	2019	2020	2021	2022	2023		
		in €							
		1	2	3	4	5	6	7	8
19	+ Einzahlungen aus Investitionszuwendungen	22.497,31	23.000,00	0,00	0,00	0,00	0,00	0,00	45.497,31
24	Summe der Einzahlungen aus Investitionstätigkeit (Summe der Nummern 19 bis 23)	22.497,31	23.000,00	0,00	0,00	0,00	0,00	0,00	45.497,31
28	Summe der Auszahlungen aus Investitionstätigkeit (Summe der Nummern 25 bis 27)	0,00	0,00	0,00	0,00	0,00	0,00	0,00	0,00
29	Saldo der Ein- und Auszahlungen aus Investitionstä Saldo der Nummern 24 und 28)	22.497,31	23.000,00	0,00	0,00	0,00	0,00	0,00	45.497,31

## Haushaltsplan Gemeinde Korswandt 2020

Muster 10b  
(zu § 4 Absatz 7 und 8 GemHVO-Doppik)

## Investitionsübersicht Teilhaushalt 2

Produktbereich	61	Allgemeine Finanzwirtschaft
Produktgruppe	611	Steuern, allgemeine Zuweisungen, allgemeine Umlagen
Produkt	61100	Steuern, Allgemeine Zuweisungen, allgemeine Umlagen
Kostenträger	0661100	Steuern, Allgemeine Zuweisungen, allgemeine Umlagen

## Investition I06-00-100 Infrastrukturpauschale

Nr.	Einzahlungs- und Auszahlungsarten (gemäß § 4 Absatz 6 GemHVO-Doppik)	Ergebnisse bis einschließlich des Haushalts- vorvorjahres	Ansatz des Haushalts- vorjahres einschließlich Nachträge	Ansatz des Haushalts- jahres	Planungs- daten des Haushalts- folgejahres	Planungs- daten des zweiten Haushalts- folgejahres	Planungs- daten des dritten Haushalts- folgejahres	Planungs- daten der weiteren Haushalts- jahre bis zum Ab- schluss der Maßnahme	Gesamtein/- aus- zahlungen
		2018	2019	2020	2021	2022	2023		
		in €							
		1	2	3	4	5	6	7	8
19	+ Einzahlungen aus Investitionszuwendungen	0,00	0,00	42.800,00	42.800,00	42.800,00	28.500,00	0,00	156.900,00
24	Summe der Einzahlungen aus Investitionstätigkeit (Summe der Nummern 19 bis 23)	0,00	0,00	42.800,00	42.800,00	42.800,00	28.500,00	0,00	156.900,00
28	Summe der Auszahlungen aus Investitionstätigkeit (Summe der Nummern 25 bis 27)	0,00	0,00	0,00	0,00	0,00	0,00	0,00	0,00
29	Saldo der Ein- und Auszahlungen aus Investitionstä Saldo der Nummern 24 und 28)	0,00	0,00	42.800,00	42.800,00	42.800,00	28.500,00	0,00	156.900,00