

Amt Usedom-Süd

- Der Amtsvorsteher -

Gemeinde Rankwitz - Gemeindevertretung Rankwitz

Beschlussvorlage-Nr:
GVRa-0245/20

Beschlusstitel:

Beratung und Beschlussfassung über die Haushaltssatzung und den Haushaltsplan der Gemeinde Rankwitz für das Haushaltsjahr 2020

Amt / Bearbeiter
Fachbereich II (Kämmerei) /
Mittelstädt

Datum:
21.01.2020

Status: öffentlich

Beratungsfolge:			
Status	Datum	Gremium	Zuständigkeit
Nichtöffentlich	16.01.2020	Hauptausschuss Rankwitz	Vorberatung
Öffentlich	03.02.2020	Gemeindevertretung Rankwitz	Entscheidung

Beschlussempfehlung:

Die Gemeindevertretung der Gemeinde Rankwitz beschließt, die Haushaltssatzung nebst Haushaltsplan für das Jahr 2020 wie folgt:

§ 1

Ergebnis- und Finanzhaushalt

Der Haushaltsplan für das Haushaltsjahr 2020 wird

1. im Ergebnishaushalt auf

	Ansatz 2020
einen Gesamtbetrag der Erträge von	904.800
einen Gesamtbetrag der Aufwendungen von	931.100
ein Jahresergebnis nach Veränderung der Rücklagen von	-26.300

2. im Finanzhaushalt auf

	Ansatz 2020
a) einen Gesamtbetrag der laufenden Einzahlungen von	834.700
einen Gesamtbetrag der laufenden Auszahlungen* von	792.400
einen jahresbezogenen Saldo der laufenden Ein- und Auszahlungen von	42.300
b) einen Gesamtbetrag der Einzahlungen aus der Investitionstätigkeit von	380.900
einen Gesamtbetrag der Auszahlungen aus der Investitionstätigkeit von	506.700
der Saldo der Ein- und Auszahlungen aus der Investitionstätigkeit von	-125.800

festgesetzt.

*einschließlich Auszahlungen für die planmäßige Tilgung von Krediten für Investitionen und Investitionsförderungsmaßnahmen.

§ 2

Kredite für Investitionen und Investitionsförderungsmaßnahmen

Kredite zur Finanzierung von Investitionen und Investitionsförderungsmaßnahmen werden nicht veranschlagt.

§ 3

Verpflichtungsermächtigungen

Verpflichtungsermächtigungen werden nicht veranschlagt.

§ 4

Kassenkredite

Der Höchstbetrag der Kassenkredite wird festgesetzt auf 83.400 EUR.

**§ 5
Hebesätze**

Die Hebesätze für die Realsteuern werden wie folgt festgesetzt:

Hebesätze für Realsteuern

			v. H.
1.	a)	Grundsteuer für die land- und forstwirtschaftlichen Flächen (Grundsteuer A) auf	307
	b)	Grundsteuer für die Grundstücke (Grundsteuer B) auf	396
2.		Gewerbsteuer auf	348

**§ 6
Stellen gemäß Stellenplan**

Die Gesamtzahl der im Stellenplan ausgewiesenen Stellen beträgt 0 Vollzeitäquivalente (VzÄ).

**§ 7
Weitere Vorschriften**

1. Auf die Einzeldarstellung von Investitionen und Investitionsförderungsmaßnahmen unterhalb der Wertgrenze von 100.000 € kann gem. § 4 Abs.7 GemHVO-Doppik verzichtet werden.
2. Im Sinne des § 48 Abs. 2 Nummer 1 der Kommunalverfassung ist
 - a) ein entstehender Jahresfehlbetrag / jahresbezogener negativer Saldo der laufenden Ein- und Auszahlungen erheblich, wenn er 10 v.H. der Gesamtauszahlungen überschreitet,
 - b) die Erhöhung eines bereits ausgewiesenen Jahresfehlbetrages / jahresbezogenen negativen Saldos der laufenden Ein- und Auszahlungen wesentlich, wenn er 10 v.H. der Gesamtauszahlungen überschreitet.
3. Im Sinne des § 48 Abs. 2 Nummer 2 Kommunalverfassung sind nicht veranschlagte oder zusätzliche Aufwendungen / Auszahlungen erheblich, wenn sie im Einzelfall 10 v. H. der Gesamtauszahlungen übersteigen.
4. Im Sinne des § 48 Abs. 3 Nummer 1 Kommunalverfassung sind unabweisbare Auszahlungen für Investitionen geringfügig, wenn sie 10 v.H. der Gesamtauszahlungen nicht übersteigen.
5. Im Sinne des § 48 Absatz 3 Nummer 2 Kommunalverfassung gilt eine Abweichung vom Stellenplan als geringfügig, wenn sie 1 Vollzeitäquivalente nicht übersteigt.

Nachrichtliche Angaben:

	31.12.2020
Zum Ergebnishaushalt: Das Ergebnis zum 31. Dezember des Haushaltsjahres beträgt voraussichtlich	162.836
Zum Finanzhaushalt: Der Saldo der laufenden Ein- und Auszahlungen zum 31. Dezember des Haushaltsjahres beträgt voraussichtlich	1.023.639
Zum Eigenkapital: Der Stand des Eigenkapitals zum 31. Dezember des Haushaltsjahres beträgt voraussichtlich	3.723.462

Sachverhalt:

Die Haushaltssatzung nebst Haushaltsplan, Bestandteilen und Anlagen wurde vorberaten und wird gegebenenfalls in der Sitzung der Gemeindevertretung nochmals erläutert.

Beratungsergebnis	Gesetzl. Zahl d. Mitglieder	Anwesend	Einstimmig	JA	NEIN	Enthaltung	Ausgeschlossen (Mitwirkungsverbot)
Gremium Gemeindevertretung Rankwitz	9						

Gemeinde Rankwitz

Haushaltsvorbericht Rankwitz

2020





1 Haushaltssatzung

Haushaltssatzung der Gemeinde Rankwitz für das Haushaltsjahr 2020

Aufgrund des § 45 i.V.m. § 47 der Kommunalverfassung (KV M-V) wird nach Beschluss der Gemeindevertretung vom 03.02.2020 und nach Vorlage bei der Rechtsaufsichtsbehörde folgende Haushaltssatzung erlassen:

§ 1 Ergebnis- und Finanzhaushalt

Der Haushaltsplan für das Haushaltsjahr 2020 wird

1. im Ergebnishaushalt auf

	Ansatz 2020
einen Gesamtbetrag der Erträge von	904.800
einen Gesamtbetrag der Aufwendungen von	931.100
ein Jahresergebnis nach Veränderung der Rücklagen von	-26.300

2. im Finanzhaushalt auf

	Ansatz 2020
a) einen Gesamtbetrag der laufenden Einzahlungen von	834.700
einen Gesamtbetrag der laufenden Auszahlungen* von	792.400
einen jahresbezogenen Saldo der laufenden Ein- und Auszahlungen von	42.300
b) einen Gesamtbetrag der Einzahlungen aus der Investitionstätigkeit von	380.900
einen Gesamtbetrag der Auszahlungen aus der Investitionstätigkeit von	506.700
der Saldo der Ein- und Auszahlungen aus der Investitionstätigkeit von	-125.800

festgesetzt.

*einschließlich Auszahlungen für die planmäßige Tilgung von Krediten für Investitionen und Investitionsförderungsmaßnahmen.

§ 2 Kredite für Investitionen und Investitionsförderungsmaßnahmen

Kredite zur Finanzierung von Investitionen und Investitionsförderungsmaßnahmen werden nicht veranschlagt.



§ 3
Verpflichtungsermächtigungen

Verpflichtungsermächtigungen werden nicht veranschlagt.

§ 4
Kassenkredite

Der Höchstbetrag der Kassenkredite wird festgesetzt auf 83.400 EUR.

§ 5
Hebesätze

Die Hebesätze für die Realsteuern werden wie folgt festgesetzt:

Hebesätze für Realsteuern

			v. H.
1.	a)	Grundsteuer für die land- und forstwirtschaftlichen Flächen (Grundsteuer A) auf	307
	b)	Grundsteuer für die Grundstücke (Grundsteuer B) auf	396
2.		Gewerbesteuer auf	348

§ 6
Stellen gemäß Stellenplan

Die Gesamtzahl der im Stellenplan ausgewiesenen Stellen beträgt 0 Vollzeitäquivalente (VzÄ).

§ 7
Weitere Vorschriften

1. Auf die Einzeldarstellung von Investitionen und Investitionsförderungsmaßnahmen unterhalb der Wertgrenze von 100.000 € kann gem. § 4 Abs.7 GemHVO-Doppik verzichtet werden.
2. Im Sinne des § 48 Abs. 2 Nummer 1 der Kommunalverfassung ist
 - a) ein entstehender Jahresfehlbetrag / jahresbezogener negativer Saldo der laufenden Ein- und Auszahlungen erheblich, wenn er 10 v.H. der Gesamtauszahlungen überschreitet,
 - b) die Erhöhung eines bereits ausgewiesenen Jahresfehlbetrages / jahresbezogenen negativen Saldos der laufenden Ein- und Auszahlungen wesentlich, wenn er 10 v.H. der Gesamtauszahlungen überschreitet.



Haushaltsvorbericht Rankwitz

3. Im Sinne des § 48 Abs. 2 Nummer 2 Kommunalverfassung sind nicht veranschlagte oder zusätzliche Aufwendungen / Auszahlungen erheblich, wenn sie im Einzelfall 10 v. H. der Gesamtauszahlungen übersteigen.
4. Im Sinne des § 48 Abs. 3 Nummer 1 Kommunalverfassung sind unabweisbare Auszahlungen für Investitionen geringfügig, wenn sie 10 v.H. der Gesamtauszahlungen nicht übersteigen.
5. Im Sinne des § 48 Absatz 3 Nummer 2 Kommunalverfassung gilt eine Abweichung vom Stellenplan als geringfügig, wenn sie 1 Vollzeitäquivalente nicht übersteigt.

Nachrichtliche Angaben:

	31.12.2020
Zum Ergebnishaushalt: Das Ergebnis zum 31. Dezember des Haushaltsjahres beträgt voraussichtlich	162.836
Zum Finanzhaushalt: Der Saldo der laufenden Ein- und Auszahlungen zum 31. Dezember des Haushaltsjahres beträgt voraussichtlich	1.023.639
Zum Eigenkapital: Der Stand des Eigenkapitals zum 31. Dezember des Haushaltsjahres beträgt voraussichtlich	3.723.462

Rankwitz,

Ort, Datum

A. Volkwardt

Bürgermeister

Siegel



Gemäß §1 Nr. 1 Gemeindehaushaltsverordnung (GemHVO) ist dem Haushaltsplan ein Vorbericht beizufügen, der gemäß § 5 dieser Verordnung einen Überblick über den Stand und die Entwicklung der Haushaltswirtschaft im Haushaltsjahr unter Einbeziehung der beiden Vorjahre geben soll.

Inhaltsverzeichnis

1 Haushaltssatzung	1
2 Allgemeine Angaben zur Gemeinde.....	6
2.1 Bevölkerungsentwicklung	6
2.2 Entwicklung von Wirtschaft und Arbeitsmarkt	6
3 Größe des Gemeindegebietes	7
4 Entwicklung der Jahresergebnisse.....	8
4.1 Überblick über die Entwicklung der Haushaltswirtschaft.....	8
5 Entwicklung der wichtigsten Erträge und Einzahlungen sowie der Aufwendungen und Auszahlungen.....	11
5.1 Erträge	11
5.2 Aufwendungen	18
6 Investitionen	26
6.1 Investitionsübersicht.....	26
7 Entwicklung der Kredite für Investitionen und Investitionsfördermaßnahmen.....	27
8 Belastungen des Haushaltes durch kreditähnliche Rechtsgeschäfte.....	27
9 Entwicklung der Kassenkredite	28
10 Entwicklung des Eigenkapitals, untergliedert nach den einzelnen Posten des Eigenkapitals	28
11 Entwicklung der Sonderposten untergliedert nach den einzelnen Sonderposten	29
12 Entwicklung der Rückstellungen	29
13 Aufwendungen und Auszahlungen, Erträge und Einzahlungen sowie die selbstfinanzierten Eigenanteile für freiwillige Leistungen.....	30
14 Darstellung der Haushaltssituation und Wege zur Wiederherstellung der weggefallenen Leistungsfähigkeit.....	30
15 Haushaltsvermerke zu den Deckungskreisen und der Zweckbindung.....	31
16 Übersicht über Zuwendungen an Fraktionen	32



Haushaltsvorbericht Rankwitz

17 Übersicht über die Wirtschaftslage und die voraussichtliche Entwicklung der Unternehmen und Einrichtungen, an denen die Gemeinde mit beherrschendem Einfluss beteiligt ist.....	32
18 Mitgliedschaft in Vereinen und Verbänden.....	32
19 Sonstige Beteiligungen	32
20 Entwicklung der Kreis- und Amtsumlage.....	33

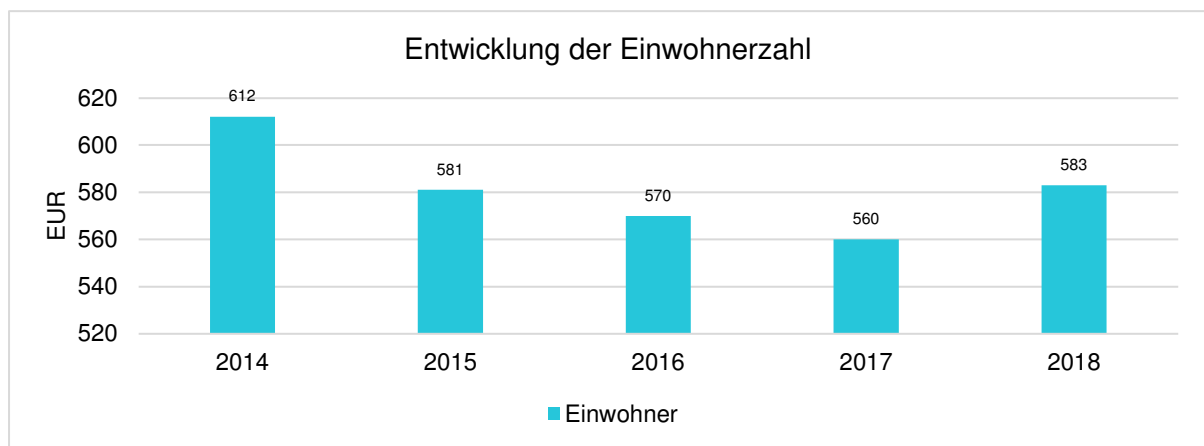


2 Allgemeine Angaben zur Gemeinde

2.1 Bevölkerungsentwicklung

Die Gemeinde hatte zum 31.12. des Vorjahres 583 Einwohner.

Im nachfolgenden Diagramm wird die Entwicklung der Einwohnerzahlen in den letzten 6 Jahren dargestellt.



Die nachfolgende Tabelle zeigt die Entwicklung der Einwohnerstruktur nach Altersgruppen:

Einwohnerstruktur nach Altersgruppen

	2015	2016	2017	2018
Einwohner	581	570	560	583
Kinder im Krippenalter (0-2 Jahre)	8	6	6	8
Kinder im Kindergartenalter (3-5 Jahre)	12	12	10	9
Kinder im Schulalter (6-17 Jahre)	55	52	48	53
jüngere Erwerbsbevölkerung (18-45 Jahre)	126	119	124	133
ältere Erwerbsbevölkerung (46-65 Jahre)	200	193	184	182
Senioren (über 65)	180	188	188	198

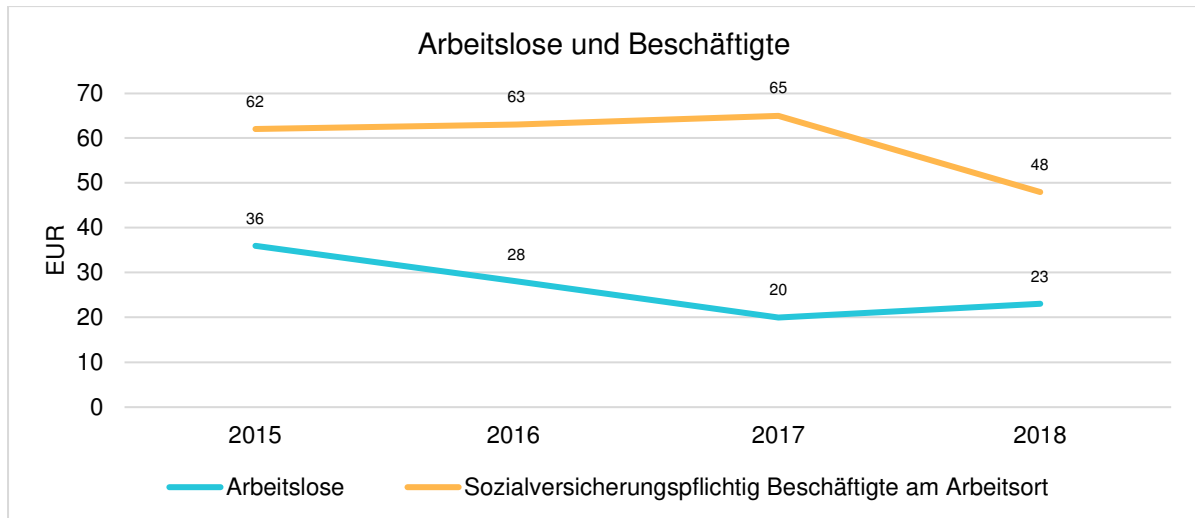
2.2 Entwicklung von Wirtschaft und Arbeitsmarkt

Die Anzahl der Gewerbebetriebe betrug zum 31.12. des Vorjahres 50.

Nachfolgend wird tabellarisch die Entwicklung der wichtigsten Indikatoren wie die Zahl der Arbeitslosen und die Zahl der sozialversicherungspflichtig Beschäftigten vor Ort angezeigt. Die Daten entstammen aus den Statistiken der Bundesagentur für Arbeit.



Haushaltsvorbericht Rankwitz



3 Größe des Gemeindegebietes

Das Gebiet der Gemeinde Rankwitz gliedert sich wie folgt:

Gliederung des Gemeindegebietes

Nutzung	Fläche in ha
Wohnbaufläche	50,9000
Industrie und Gewerbe, G+F Industrie und Gewerbe, Produktion, Lagerplatz, Beherbergung, Restauration, G+F Versorgungsanlagen Wasser, Elektrizität, Gas, G+F Entsorgungsanlage, Betriebsfläche Entsorgungsanlage, Abwasserbeseitigung	8,4393
Tagebau, Grube, Steinbruch	8,8149
Fläche gemischter Nutzung, G+F Mischnutzung mit Wohnen, Wohnen mit Handel und Dienstleistungen, Wohnen mit Gewerbe und Industrie, G+F Land- und Forstwirtschaft, Betrieb, Landwirtschaftliche Betriebsfläche	11,0323
Öffentliche Zwecke, Verwaltung, Soziales, Sicherheit und Ordnung, Parken, Historische Anlage	1,6592
Sportanlage, Sportplatz, G+F Erholung, Wochenend- und Ferienhausfläche, Grünanlage, Park, Kleingarten, Garten, Spiel- und Bolzplatz	28,3610
G+F Friedhof, Friedhof	1,2589
Straßen, Wege, Plätze, Parkplatz	86,3581
Schiffsverkehr, G+F zu Verkehrsanlagen, Schifffahrt, Hafenanlage (Landfläche), Anlegestelle	0,8199
Acker-, Grünland, Streuobstwiesen	1.992,9516
Gartenland, Obstbaumplantage, Brachland	31,9462
Laub- und Nadelholz	713,1922
Gehölz, Moor, Sumpf, Unland, Vegetationslose Fläche (Sand), Gewässerbegleitfläche	93,7987
Graben, Hafenbecken, Sportboothafenbecken, Stehendes Gewässer, Teich, Meer, Küstengewässer	42,0862
gesamte Fläche	3.071,6185



4 Entwicklung der Jahresergebnisse

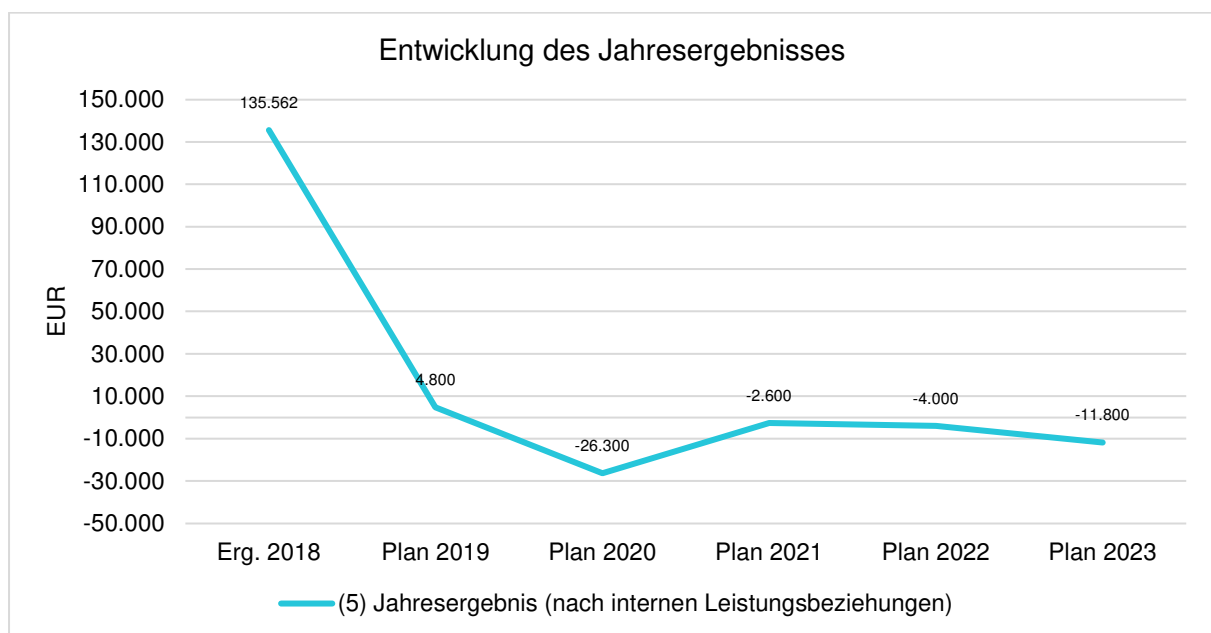
4.1 Überblick über die Entwicklung der Haushaltswirtschaft

4.1.1 Entwicklung der Jahresergebnisse in der Ergebnisrechnung

Gemäß § 16 Absatz 1 Nummer 1 GemHVO-Doppik ist der Haushalt in der Planung ausgeglichen, wenn der Ergebnishaushalt unter Berücksichtigung von noch nicht ausgeglichenen Fehlbeträgen und vorgetragenen Jahresüberschüssen aus Haushaltsvorjahren gemäß § 2 Absatz 1 Nummer 27 keinen Fehlbetrag ausweist.

Entwicklung der Jahresergebnisse in der Ergebnisrechnung

	Erg. 2018	Plan 2019	Plan 2020	Plan 2021	Plan 2022	Plan 2023
(5) Jahresergebnis (nach internen Leistungsbeziehungen)	135.562	4.800	-26.300	-2.600	-4.000	-11.800



4.1.2 Entwicklung des Jahresergebnisses in der Finanzrechnung

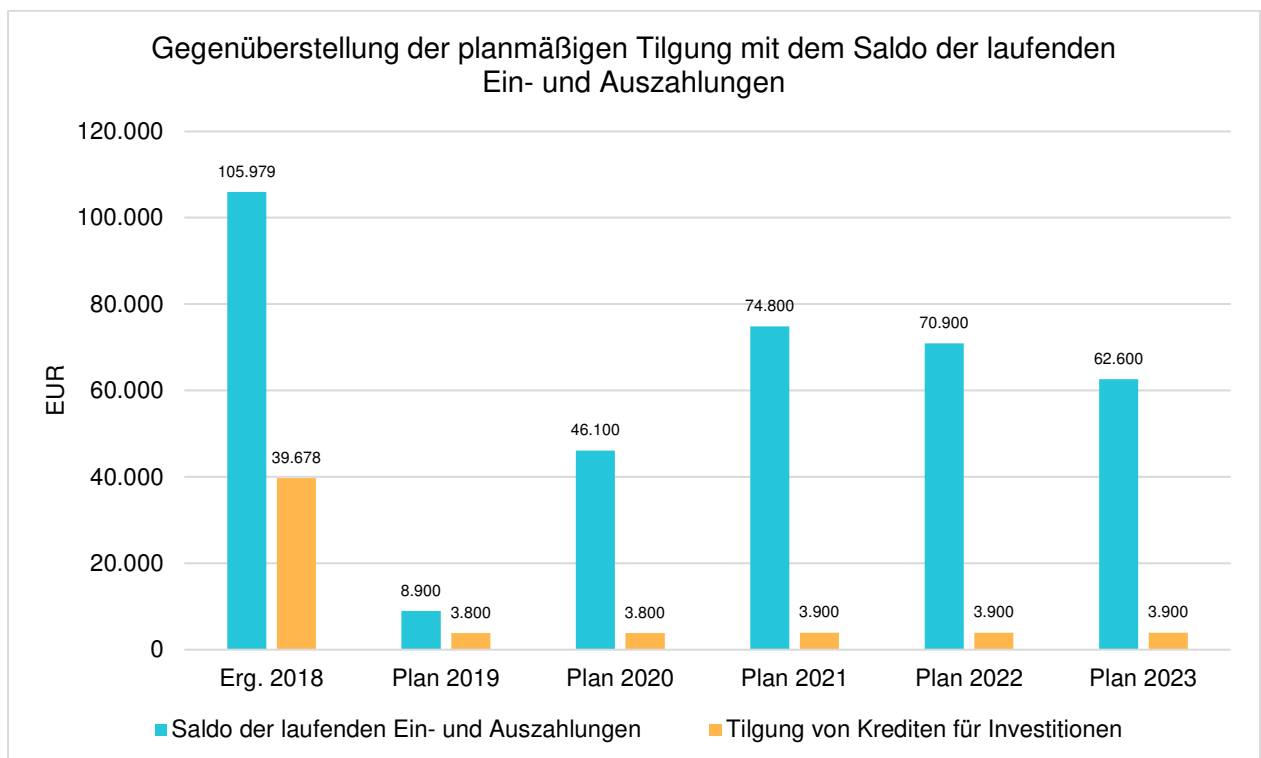
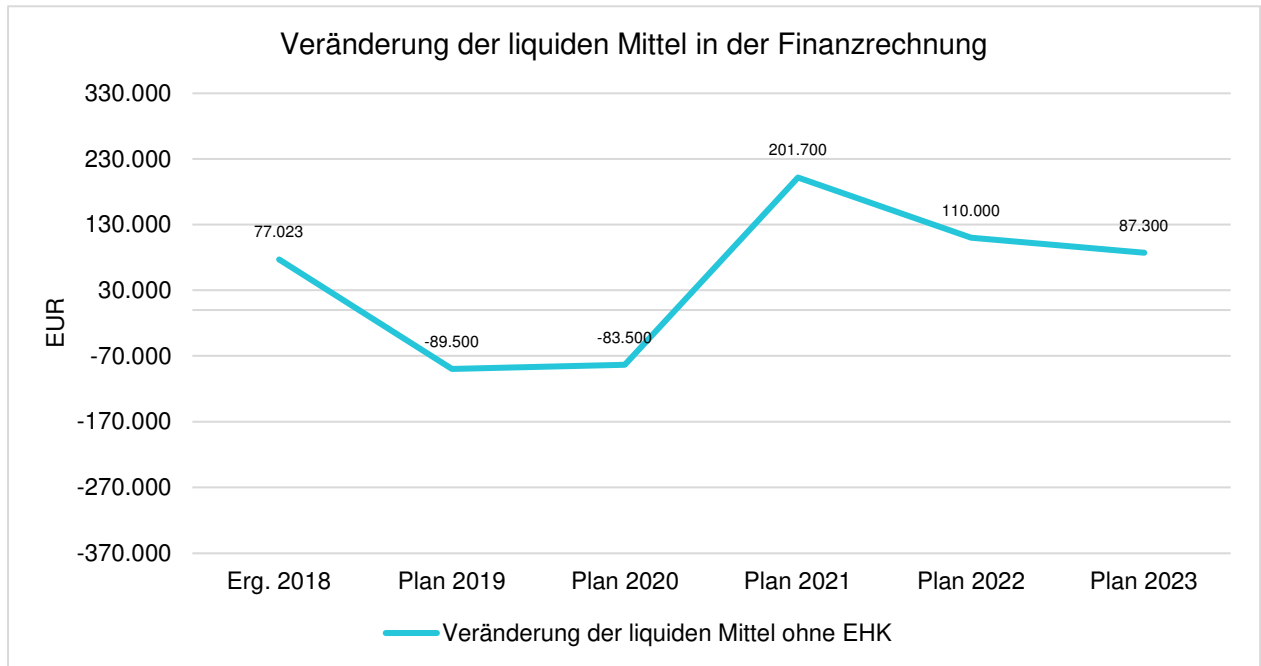
Gemäß § 16 Absatz 1 Nummer 2 GemHVO-Doppik ist der Haushalt in der Planung ausgeglichen, wenn im Finanzhaushalt kein negativer Saldo der laufenden Ein- und Auszahlungen gemäß § 3 Absatz 1 Satz 1 Nummer 39 besteht.



Haushaltsvorbericht Rankwitz

Veränderung der liquiden Mittel in der Finanzrechnung

	Erg. 2018	Plan 2019	Plan 2020	Plan 2021	Plan 2022	Plan 2023
Veränderung der liquiden Mittel ohne EHK	77.023	-89.500	-83.500	201.700	110.000	87.300





Haushaltsvorbericht Rankwitz

Der Bestand an liquiden Mitteln zur Jahresrechnung per 31.12.2018 betrug 648.438,11 Euro.

Übersicht über die Zusammensetzung und Entwicklung des Saldos der liquiden Mittel und der Kassenkredite im Finanzplanungszeitraum

Nr.		Ergebnisse des Haushaltsvorjahres	Ansätze des Haushaltsvorjahres einschließlich Nachträge	Ansatz des Haushaltsjahres	Planungsdaten des Haushaltsfolgejahres	Planungsdaten des zweiten Haushaltsfolgejahres	Planungsdaten des dritten Haushaltsfolgejahres
		2018	2019	2020	2021	2022	2023
		in €					
		1	2	3	4	5	6
1	Liquide Mittel zum 31. Dezember des Haushaltsvorjahres (§ 47 Absatz 4 Nummer 2.4 GemHVO-Doppik)	571.415,30	648.438,11	558.938,11	475.438,11	677.138,11	787.138,11
2	- Kassenkredite zum 31. Dezember des Haushaltsvorjahres	0,00	0,00	0,00	0,00	0,00	0,00
3	= Saldo der liquiden Mittel und der Kassenkredite zum 31. Dezember des Haushaltsvorjahres	571.415,30	648.438,11	558.938,11	475.438,11	677.138,11	787.138,11
4	Saldo der laufenden Ein- und Auszahlungen zum 31. Dezember des Haushaltsvorjahres	875.099,90	976.238,65	981.338,65	1.023.638,65	1.094.538,65	1.161.538,65
5	+ Korrektur des Vortrages	0,00	0,00	0,00	0,00	0,00	0,00
6	+ jahresbezogener Saldo der Ein- und Auszahlungen (§ 3 Absatz 1 Satz 1 Nummer 37 GemHVO-Doppik)	101.138,75	5.100,00	42.300,00	70.900,00	67.000,00	58.700,00
7	+ Saldo der laufenden Ein- und Auszahlungen zum 31. Dezember des Haushaltsjahres	976.238,65	981.338,65	1.023.638,65	1.094.538,65	1.161.538,65	1.220.238,65
8	Saldo der Ein- und Auszahlungen aus Investitionstätigkeit zum 31. Dezember des Haushaltsvorjahres	-311.394,29	-332.108,95	-426.708,95	-552.508,95	-421.708,95	-378.708,95
9	+ Korrektur des Vortrages	0,00	0,00	0,00	0,00	0,00	0,00
10	+ Saldo der Ein- und Auszahlungen aus Investitionstätigkeit (§ 3 Absatz 1 Satz 1 Nummer 29 GemHVO-Doppik)	14.122,91	-94.600,00	-125.800,00	130.800,00	43.000,00	28.600,00
11	+ Saldo der Ein- und Auszahlungen aus Krediten für Investitionen und Investitionsfördermaßnahmen (ohne planmäßige Tilgung)	-34.837,57	0,00	0,00	0,00	0,00	0,00
12	+ Saldo der Ein- und Auszahlungen aus Investitionstätigkeit zum 31. Dezember des Haushaltsjahres	-332.108,95	-426.708,95	-552.508,95	-421.708,95	-378.708,95	-350.108,95
13	Saldo der durchlaufenden Gelder und ungeklärten Zahlungsvorgänge zum 31. Dezember des Haushaltsvorjahres	7.709,69	4.308,41	4.308,41	4.308,41	4.308,41	4.308,41
14	+ Korrektur des Vortrages	0,00	0,00	0,00	0,00	0,00	0,00
15	+ Saldo der durchlaufenden Gelder und ungeklärten Zahlungsvorgänge (§ 3 Absatz 1 Satz 1 Nummer 35 GemHVO-Doppik)	-3.401,28	0,00	0,00	0,00	0,00	0,00
16	+ Saldo der durchlaufenden Gelder und ungeklärten Zahlungsvorgänge zum 31. Dezember des Haushaltsjahres	4.308,41	4.308,41	4.308,41	4.308,41	4.308,41	4.308,41
17	= Saldo der liquiden Mittel und der Kassenkredite zum 31. Dezember des Haushaltsjahres	648.438,11	558.938,11	475.438,11	677.138,11	787.138,11	874.438,11

In den Zeilen 1 bis 3 sowie in Zeile 17 wird die Entwicklung des Saldos der liquiden Mittel und der Kredite zur Sicherung der Zahlungsfähigkeit in den beiden Haushaltsvorjahren, im Haushaltsjahr und im Finanzplanungszeitraum dargestellt. Die liquiden Mittel der Gemeinde werden sich im Finanzplanungszeitraum insgesamt von 648.438,11 Euro auf 874.438,11 Euro verändern.

In den folgenden Zeilen 4 bis 16 werden die Ursachen für die Veränderung des Saldos der liquiden Mittel und der Kredite zur Sicherung der Zahlungsfähigkeit unterschieden nach

- dem laufenden Bereich (Saldo der laufenden Ein- und Auszahlungen und der planmäßigen Tilgung von Krediten für Investitionen und Investitionsfördermaßnahmen),
- dem Investitionsbereich (Saldo der Ein- und Auszahlungen aus der Investitionstätigkeit sowie der Entwicklung der Investitionskredite -mit Ausnahme der planmäßigen Tilgung, die dem laufenden Bereich zugeordnet ist),



- dem Bereich der Ein- und Auszahlungen aus durchlaufenden Geldern und ungeklärten Zahlungsvorgängen.

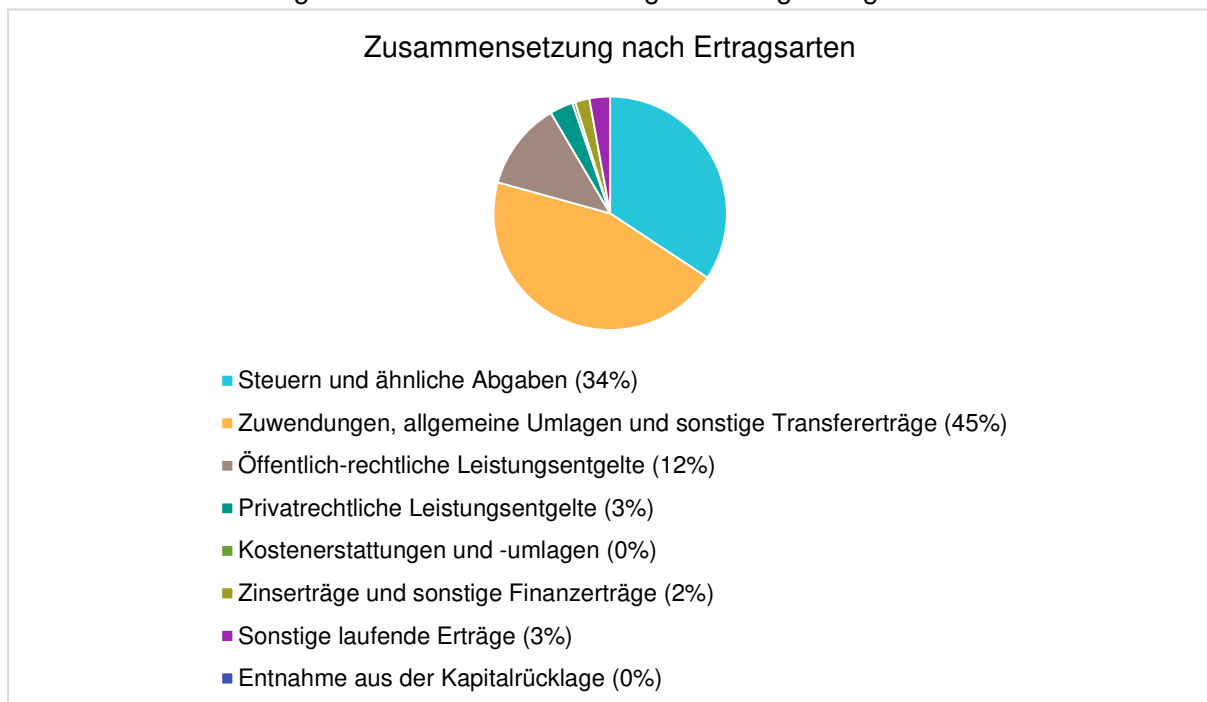
In den Zeilen 4 bis 7 wird die Entwicklung des Saldos der laufenden Ein- und Auszahlungen und der planmäßigen Tilgung der Investitionskredite dargestellt. Sofern in der Zeile 7 kein negativer Betrag ausgewiesen wird, ist in dem entsprechenden Haushaltsjahr ein Haushaltsausgleich im Finanzhaushalt gegeben. Zum Ende des Finanzplanungszeitraumes ist eine Überdeckung in Höhe von 1.220.238,65 Euro zu verzeichnen.

5 Entwicklung der wichtigsten Erträge und Einzahlungen sowie der Aufwendungen und Auszahlungen

5.1 Erträge

Die Gesamtsumme aller Erträge in Höhe von 904.800 Euro teilt sich auf die einzelnen Ertragsarten wie folgt auf:

Die Zusammensetzung nach den einzelnen Ertragsarten ergibt folgendes Bild:



Die Ertragsentwicklung im Vergleich zum Ansatz des Vorjahres:

Im Vorjahr belief sich der Gesamtbetrag der geplanten Erträge auf 869.800 Euro. Im aktuellen Planjahr verändern sich die Gesamterträge um 35.000 Euro auf 904.800 Euro.



Haushaltsvorbericht Rankwitz

Die Veränderungen bei den einzelnen Ertragsarten stellen sich im Detail wie folgt dar:

Vorjahresvergleich Ertragsarten

	Plan 2019 in Euro	Plan 2020 in Euro	abs. Abw. in Euro	Abw. in %
Steuern und ähnliche Abgaben	327.700	310.200	-17.500	-5,34
Zuwendungen, allgemeine Umlagen und sonstige Transfererträge	268.700	407.300	138.600	51,58
Öffentlich-rechtliche Leistungsentgelte	112.800	110.600	-2.200	-1,95
Privatrechtliche Leistungsentgelte	28.500	29.300	800	2,81
Kostenerstattungen und -umlagen	1.100	3.600	2.500	227,27
Zinserträge und sonstige Finanzerträge	20.200	18.000	-2.200	-10,89
Sonstige laufende Erträge	110.800	25.800	-85.000	-76,71
Summe der Erträge	869.800	904.800	35.000	4,02
Erträge vor Entnahmen aus Rücklagen	869.800	904.800	35.000	4,02
Entnahme aus der Kapitalrücklage	0	0	0	--
Erträge gesamt (ohne innere Verrechnungen)	869.800	904.800	35.000	4,02

Die Entwicklung der einzelnen Ertragsarten in der mittelfristigen Finanzplanung wird nach aktueller Planung wie folgt eingeschätzt:

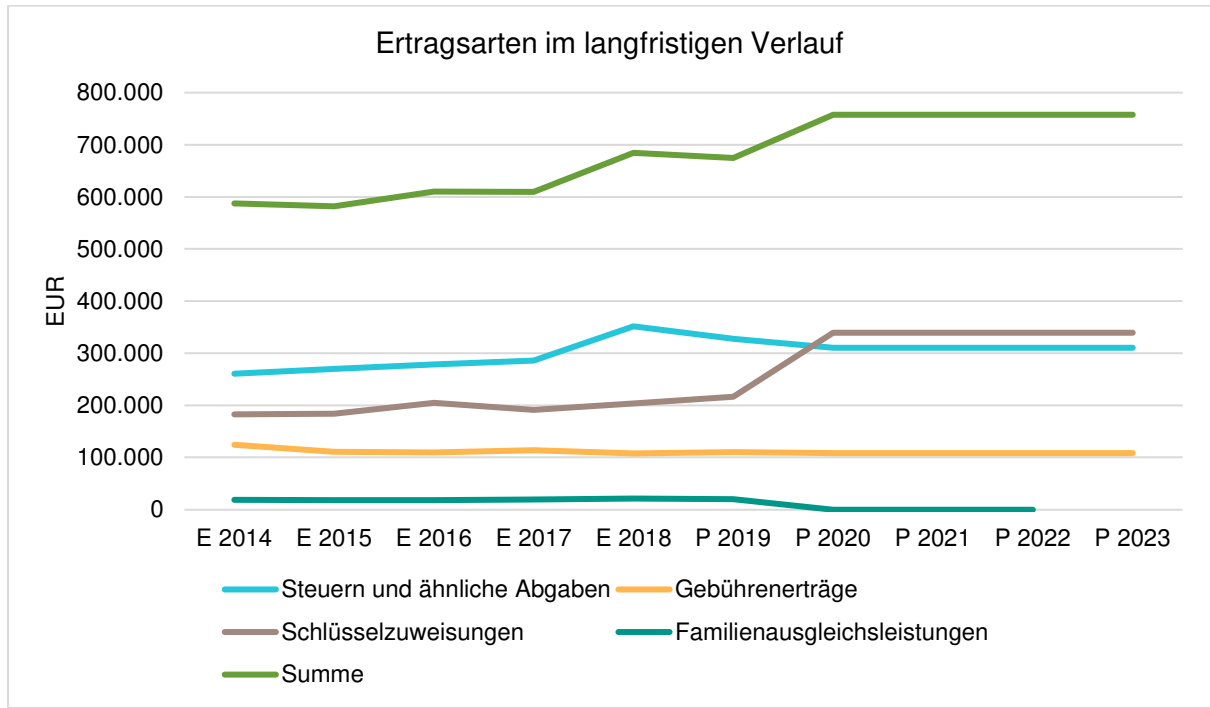
Ertragsarten in der mittelfristigen Planung

	Erg. 2018	Plan 2019	Plan 2020	Plan 2021	Plan 2022	Plan 2023
Steuern und ähnliche Abgaben	351.561	327.700	310.200	310.200	310.200	310.500
Zuwendungen, allgemeine Umlagen und sonstige Transfererträge	204.761	268.700	407.300	402.300	402.200	402.200
Öffentlich-rechtliche Leistungsentgelte	107.919	112.800	110.600	110.600	110.600	110.600
Privatrechtliche Leistungsentgelte	27.815	28.500	29.300	29.300	29.300	29.300
Kostenerstattungen und -umlagen	12.513	1.100	3.600	800	800	800
Zinserträge und sonstige Finanzerträge	20.410	20.200	18.000	18.000	18.000	18.000
Sonstige laufende Erträge	26.588	110.800	25.800	20.800	20.800	20.800
Summe der Erträge	751.567	869.800	904.800	892.000	891.900	892.200
Erträge vor Entnahmen aus Rücklagen	751.567	869.800	904.800	892.000	891.900	892.200
Entnahme aus der Kapitalrücklage	--	0	0	0	0	--
Erträge gesamt (ohne innere Verrechnungen)	751.567	869.800	904.800	892.000	891.900	892.200



Haushaltsvorbericht Rankwitz

Die wichtigsten Ertragsarten in der langfristigen Entwicklung stellen sich wie folgt dar:



Ertragsarten in der langfristigen Betrachtung (in Tausend EUR)

	E 2014	E 2015	E 2016	E 2017	E 2018	P 2019	P 2020	P 2021	P 2022	P 2023
Steuern und ähnliche Abgaben	261	270	278	286	352	328	310	310	310	311
Gebührenerträge	124	111	109	114	108	110	108	108	108	108
Schlüsselzuweisungen	183	184	205	191	204	217	340	340	340	340
Familienausgleichsleistungen	19	18	18	19	21	20	0	0	0	--
Summe	587	582	610	610	684	674	758	758	758	758



5.1.1 Steuern

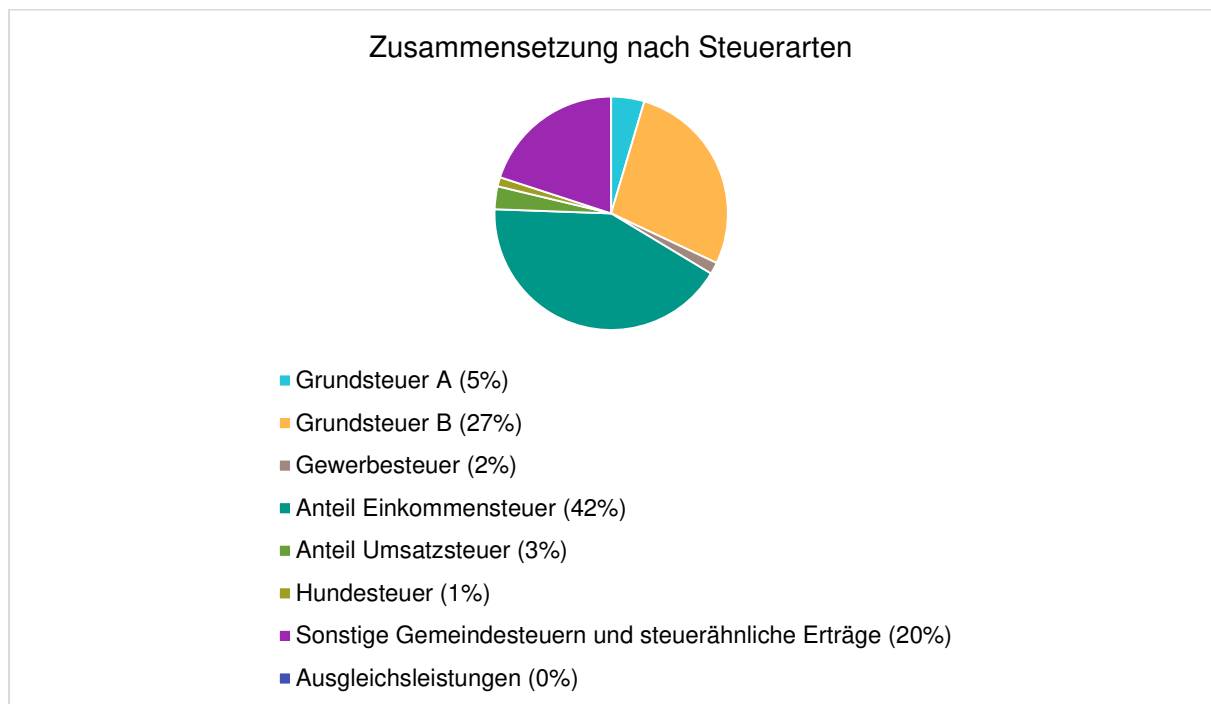
Zusammensetzung und Entwicklung der Steuerarten

Die folgende Tabelle zeigt die Entwicklung der einzelnen Steuerarten:

Steuerarten

	Erg. 2018	Plan 2019	Plan 2020	Plan 2021	Plan 2022	Plan 2023
Grundsteuer A	14.407	14.000	14.200	14.200	14.200	14.200
Grundsteuer B	83.527	84.400	85.100	85.100	85.100	85.400
Gewerbsteuer	2.899	5.000	5.000	5.000	5.000	5.000
Anteil Einkommensteuer	119.134	127.200	130.100	130.100	130.100	130.100
Anteil Umsatzsteuer	8.213	9.200	9.800	9.800	9.800	9.800
Hundesteuer	3.994	4.000	4.000	4.000	4.000	4.000
Sonstige Gemeindesteuern und steuerähnliche Erträge	98.131	64.000	62.000	62.000	62.000	62.000
Ausgleichsleistungen	21.256	19.900	0	0	0	--

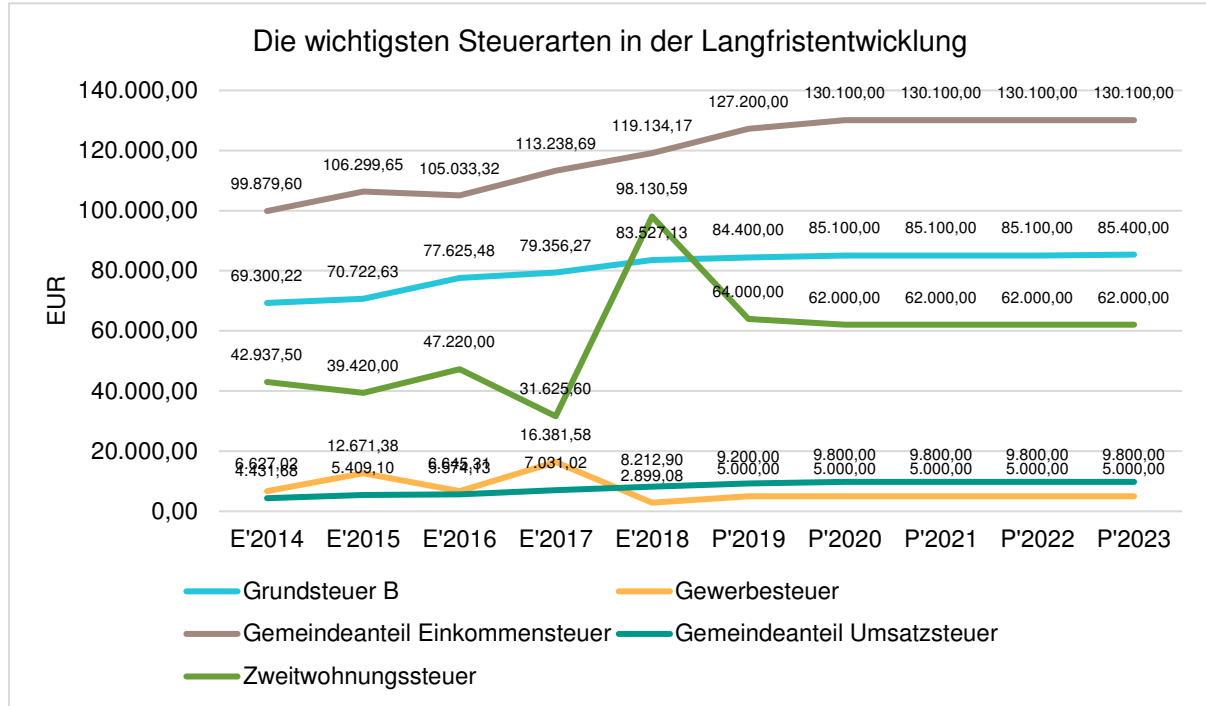
Zusammensetzung des Steueraufkommens





Die wichtigsten Steuerarten im langfristigen Verlauf

Die nachfolgende Grafik zeigt die ertragsstärksten Steuerarten in der langfristigen Entwicklung:

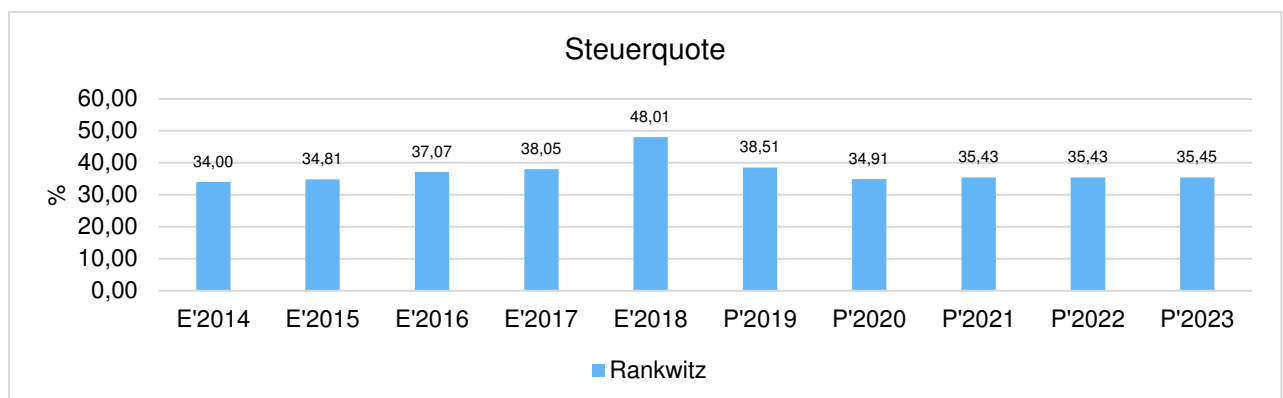


Kennzahlen zum kommunalen Steueraufkommen

Steuerquote

Um die örtliche Steuerertragskraft einordnen zu können, bietet sich die Betrachtung der Steuerquote an, die den prozentualen Anteil der Steuererträge an den ordentlichen Erträgen insgesamt abbildet, wobei die Gewerbesteuerumlage und die Finanzierungsbeteiligung Fond Deutsche Einheit abgezogen werden.

Eine hohe Steuerquote spricht für eine größere Unabhängigkeit von staatlichen Transferleistungen im Wege des Finanzausgleichs und ist insofern positiv zu werten.

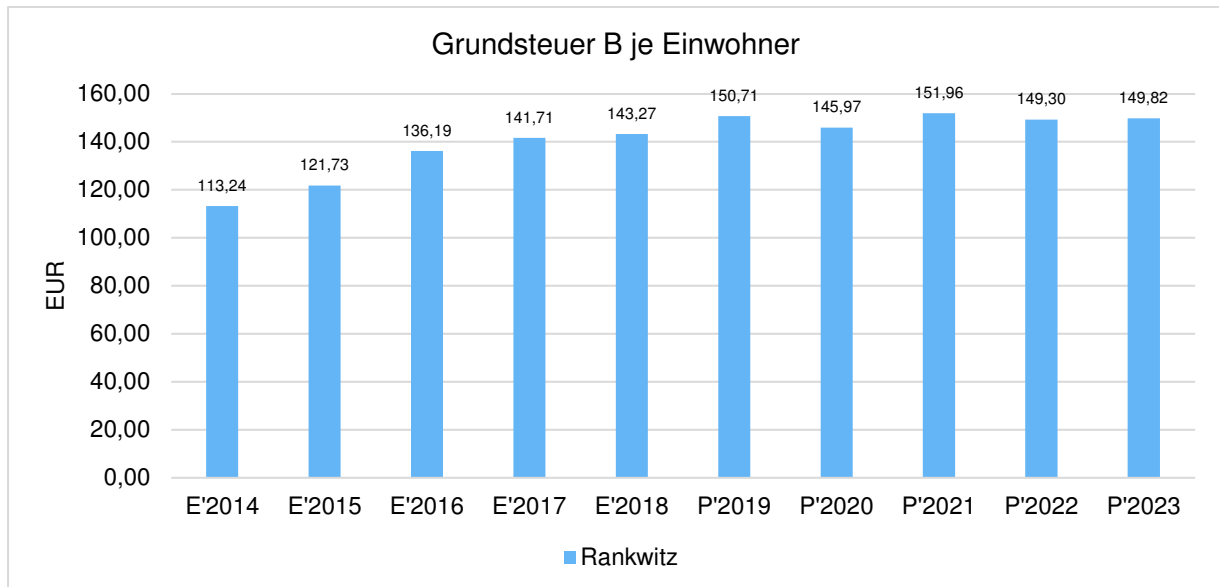




Haushaltsvorbericht Rankwitz

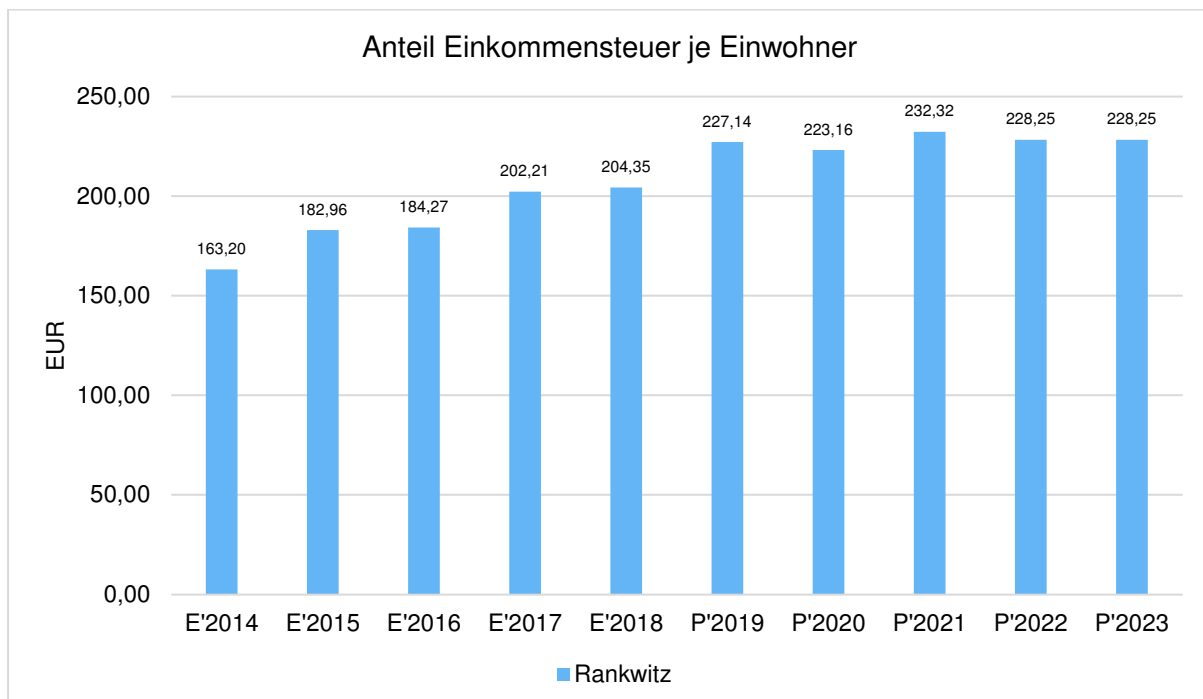
Grundsteuer B je Einwohner

Die Grundsteuer B ist eine konstante Steuerart. Nachfolgend wird das Steueraufkommen in Relation zur Einwohnerzahl abgebildet:



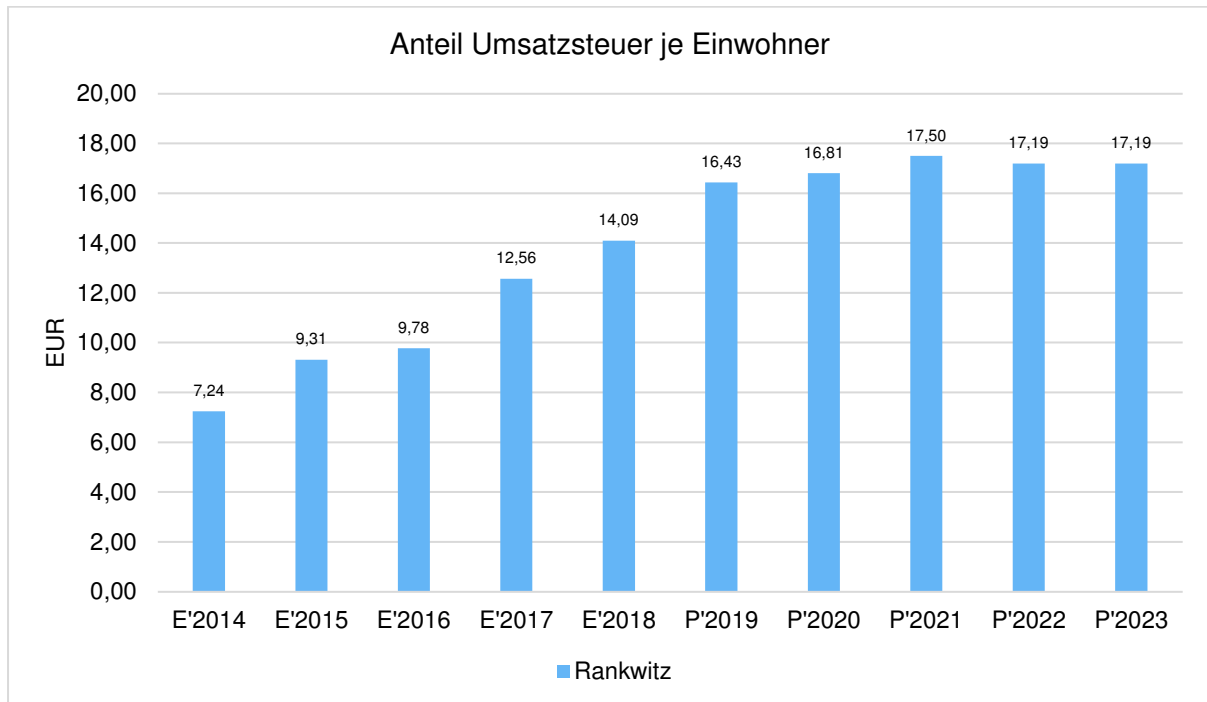
Gemeinschaftssteuern

Die Gemeinschaftssteuern, bestehend aus der Beteiligung am Aufkommen der Umsatz- und Einkommensteuer, bilden eine weitere wichtige Ertragssäule des kommunalen Haushaltes. Nachfolgend wird auch hier das Aufkommen jeweils einwohnerbezogen dargestellt:





Haushaltsvorbericht Rankwitz



5.1.2 Erträge aus Zuwendungen und allgemeinen Umlagen

Entwicklung der Zuwendungen im Zeitverlauf

Nachfolgend wird die Entwicklung der Zuwendungen und allgemeinen Umlagen nach den einzelnen Zuwendungsarten abgebildet.

Zuwendungsarten

	Erg. 2018	Plan 2019	Plan 2020	Plan 2021	Plan 2022	Plan 2023
Schlüsselzuweisungen	203.649	216.500	339.700	339.700	339.700	339.700
Zuweisungen und Zuschüsse für laufende Zwecke	1.112	100	5.100	100	100	100
Erträge aus der Auflösung von Sonderposten aus Zuwendungen	--	52.100	62.500	62.500	62.400	62.400
Summe übrige Zuwendungen, allgemeine Umlagen und sonstige Transfererträge	204.761	268.700	407.300	402.300	402.200	402.200

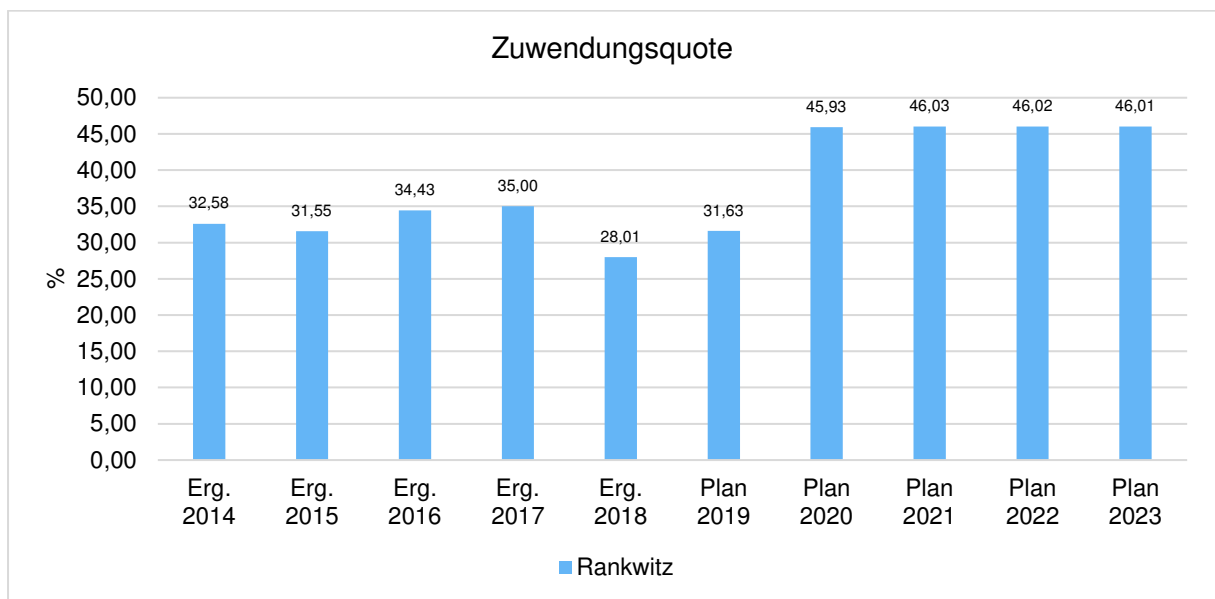


Zuwendungsquote

Die Zuwendungsquote zeigt auf, wie hoch die Abhängigkeit von Zuweisungen und Zuschüssen ist.

Sie errechnet sich als prozentualer Anteil der Erträge aus Zuweisungen und Zuschüssen (ohne allgemeine Umlagen und Erträge aus der Leistungsbeteiligung des Bundes) von den ordentlichen Erträgen insgesamt.

Die Zuwendungsquote korrespondiert mit der oben bereits dargestellten Steuerquote.



5.2 Aufwendungen

Die Summe aller Aufwendungen im Planjahr beläuft sich auf 931.100 Euro.

Diese teilt sich wie folgt auf die einzelnen Aufwandsarten auf:

Aufwandsarten

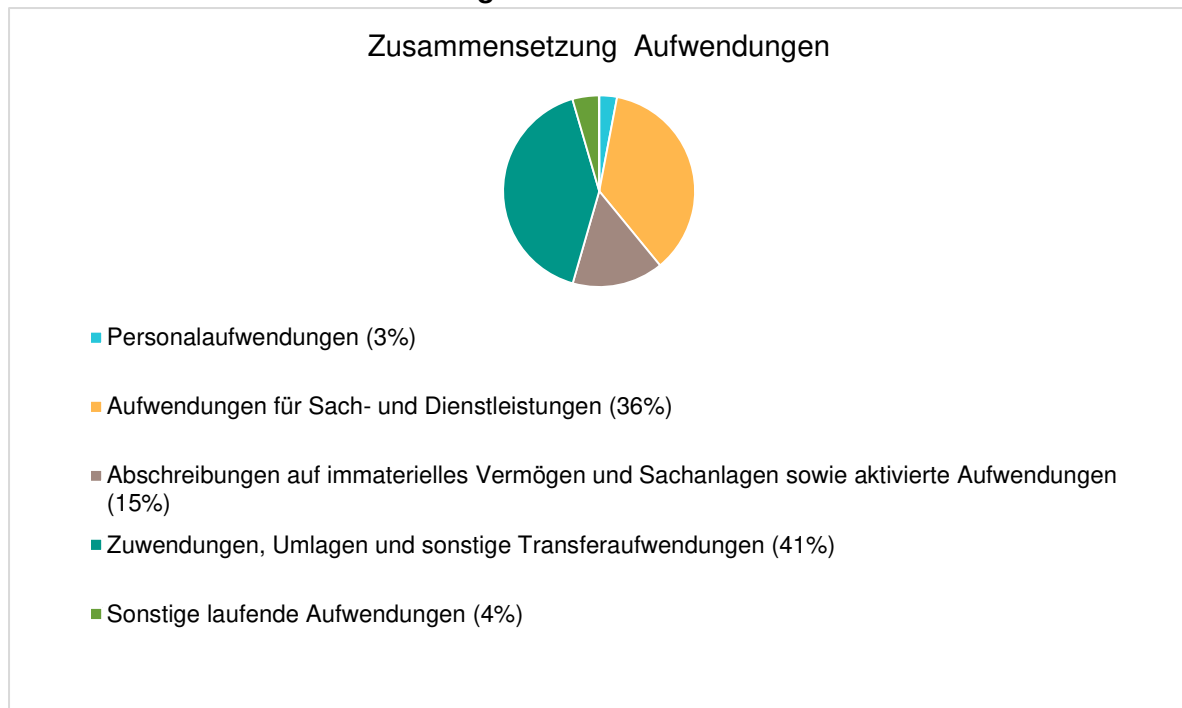
	Erg. 2018	Plan 2019	Plan 2020	Plan 2021	Plan 2022	Plan 2023
Personalaufwendungen	13.730	19.100	28.300	28.300	28.300	28.300
Aufwendungen für Sach- und Dienstleistungen	246.294	306.900	335.500	309.100	309.100	309.100
Abschreibungen auf immaterielles Vermögen und Sachanlagen sowie aktivierte Aufwendungen	--	149.000	142.900	142.900	139.900	139.400
Zuwendungen, Umlagen und sonstige Transferaufwendungen	333.587	358.000	382.400	381.300	390.000	398.600



Haushaltsvorbericht Rankwitz

	Erg. 2018	Plan 2019	Plan 2020	Plan 2021	Plan 2022	Plan 2023
Sonstige laufende Aufwendungen	21.874	31.500	41.700	32.800	28.400	28.400
Zinsaufwendungen und sonstige Finanzaufwendungen	521	500	300	200	200	200
Summe der Aufwendungen	616.006	865.000	931.100	894.600	895.900	904.000
Aufwendungen vor Einstellungen in Rücklagen	616.006	865.000	931.100	894.600	895.900	904.000
Aufwendungen gesamt (ohne innere Verrechnungen)	616.006	865.000	931.100	894.600	895.900	904.000

Aufwand in der Zusammensetzung nach Aufwandsarten:



Im Vorjahr belief sich der Gesamtbetrag der geplanten Aufwendungen auf 865.000 Euro. Im aktuellen Planjahr verändern sich die Aufwendungen um 66.100 Euro auf 931.100 Euro.

Die Veränderungen bei den einzelnen Aufwandsarten stellen sich im Detail wie folgt dar:

Vorjahresvergleich Aufwandsarten

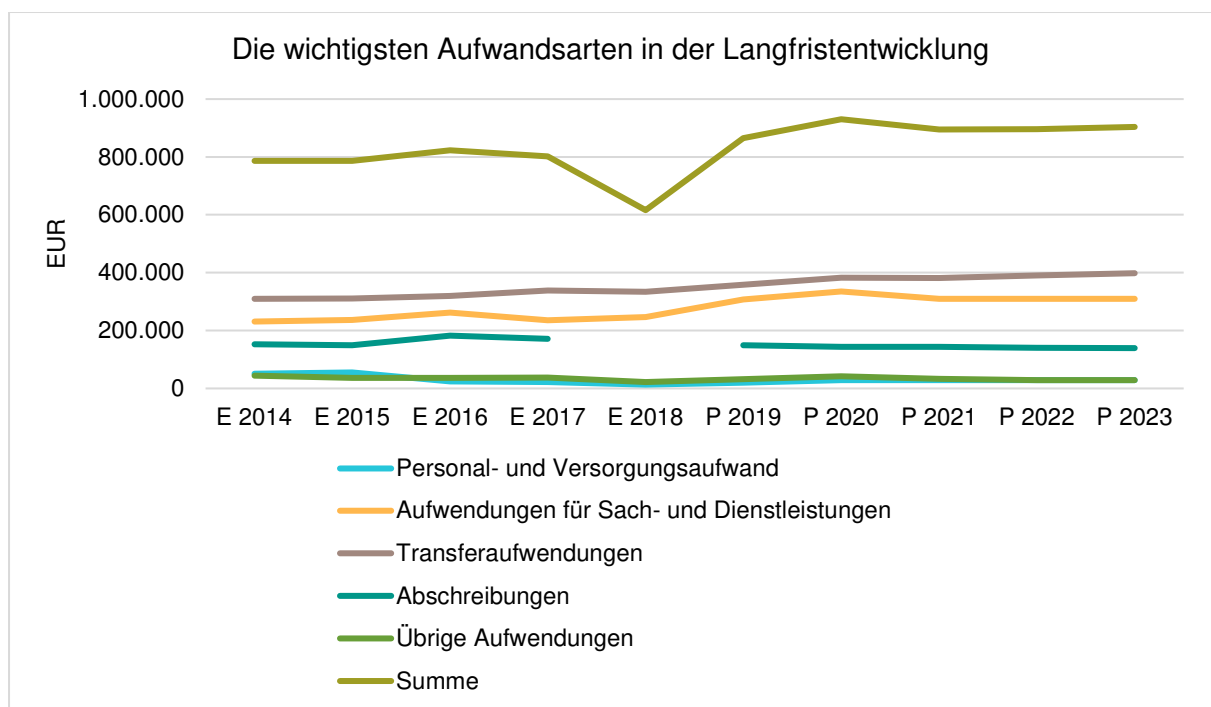
	Plan 2019 in Euro	Plan 2020 in Euro	abs. Abw. in Euro	Abw. in %
Personalaufwendungen	19.100	28.300	9.200	48,17
Aufwendungen für Sach- und Dienstleistungen	306.900	335.500	28.600	9,32
Abschreibungen auf immaterielles Vermögen und Sachanlagen sowie aktivierte Aufwendungen	149.000	142.900	-6.100	-4,09
Zuwendungen, Umlagen und sonstige Transferaufwendungen	358.000	382.400	24.400	6,82
Sonstige laufende Aufwendungen	31.500	41.700	10.200	32,38



Haushaltsvorbericht Rankwitz

	Plan 2019 in Euro	Plan 2020 in Euro	abs. Abw. in Euro	Abw. in %
Zinsaufwendungen und sonstige Finanzaufwendungen	500	300	-200	-40,00
Summe der Aufwendungen	865.000	931.100	66.100	7,64
Aufwendungen vor Einstellungen in Rücklagen	865.000	931.100	66.100	7,64
Aufwendungen gesamt (ohne innere Verrechnungen)	865.000	931.100	66.100	7,64

Die wichtigsten Aufwandsarten in der langfristigen Entwicklung:



Die wichtigsten Aufwandsarten in der langfristigen Betrachtung (in Tausend EUR)

	E 2014	E 2015	E 2016	E 2017	E 2018	P 2019	P 2020	P 2021	P 2022	P 2023
Personal- und Versorgungsaufwand	50	55	23	21	14	19	28	28	28	28
Aufwendungen für Sach- und Dienstleistungen	232	236	262	235	246	307	336	309	309	309
Transferaufwendungen	310	311	319	338	334	358	382	381	390	399
Abschreibungen	152	149	182	171	--	149	143	143	140	139
Übrige Aufwendungen	44	36	36	37	22	32	42	33	29	29
Summe	787	786	823	802	616	865	931	895	896	904



Haushaltsvorbericht Rankwitz

5.2.1 Personalaufwand

Die Personalaufwendungen entwickeln sich im Betrachtungszeitraum wie folgt:

Personalaufwand

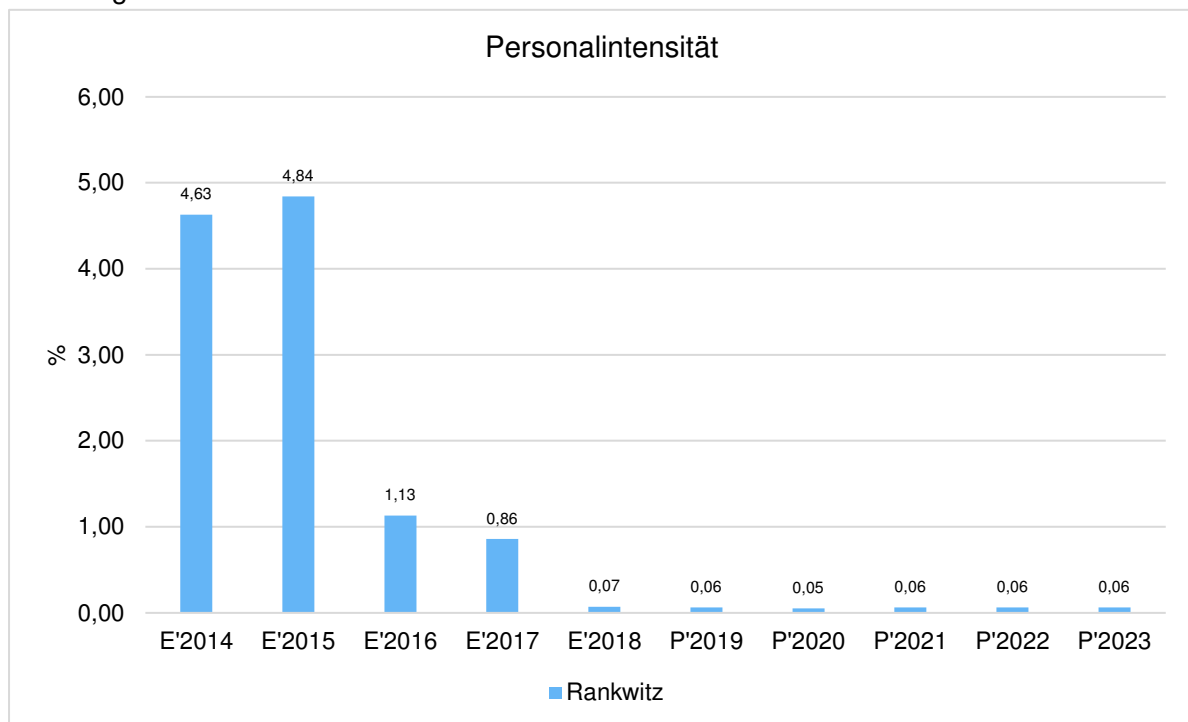
	Erg. 2018	Plan 2019	Plan 2020	Plan 2021	Plan 2022	Plan 2023
Personalaufwendungen	13.730	19.100	28.300	28.300	28.300	28.300
davon Aufwendungen für ehrenamtlich Tätige	13.295	18.600	27.800	27.800	27.800	27.800
davon Dienstbezüge und dergleichen	0	--	--	--	--	--
davon Beiträge zur gesetzlichen Sozialversicherung	435	500	500	500	500	500

Davon entfallen 24.100 Euro auf Aufwandsentschädigungen und Sitzungsgelder für ehrenamtlich tätige Gemeindeorgane.

3.800 Euro sind für Aufwandsentschädigungen für ehrenamtliche Feuerwehrmitglieder vorgesehen.

Personalintensität

Die Personalintensität bildet den prozentualen Anteil der Personalaufwendungen an den ordentlichen Aufwendungen ab. Sie ist ein Indikator dafür, welches Gewicht die Personalaufwendungen innerhalb des ordentlichen Aufwandes haben.





5.2.2 Sach- und Dienstleistungsaufwand

Die Aufwendungen für Sach- und Dienstleistungen entwickeln sich im Betrachtungszeitraum wie folgt:

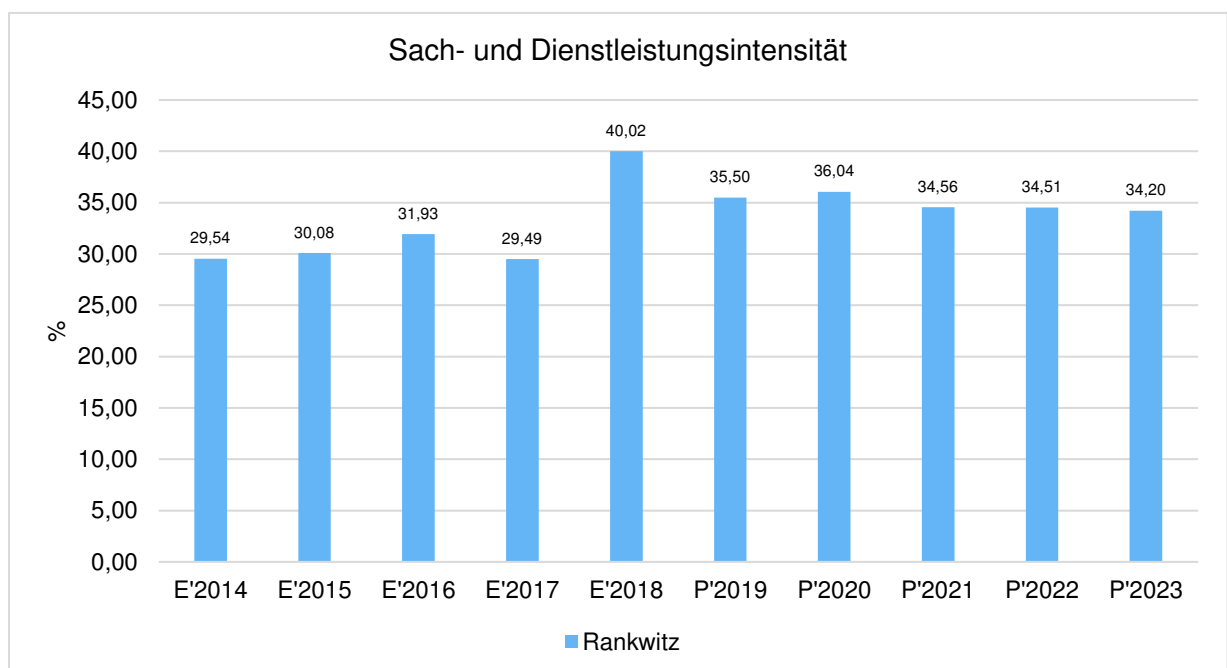
Sach- und Dienstleistungsaufwand

	Erg. 2018	Plan 2019	Plan 2020	Plan 2021	Plan 2022	Plan 2023
Unterhaltung und Bewirtschaftung von Grundstücken, Gebäuden und Infrastrukturvermögen	115.322	141.000	151.500	134.500	134.500	134.500
Unterhaltung sonstiges bewegliches Vermögen	797	9.100	22.500	12.700	12.700	12.700
Weitere Verwaltungs- und Betriebsaufwendungen	2.308	3.700	3.700	3.700	3.700	3.700
Kostenerstattungen, -umlagen	127.515	150.800	157.400	157.800	157.800	157.800
Sonstige Aufwendungen für Sach- und Dienstleistungen	353	2.300	400	400	400	400
Summe Aufwendungen für Sach- und Dienstleistungen	246.294	306.900	335.500	309.100	309.100	309.100

Sach- und Dienstleistungsintensität

Die Sach- und Dienstleistungsintensität bildet den prozentualen Anteil der Aufwendungen für Sach- und Dienstleistungen an den ordentlichen Aufwendungen insgesamt ab.

Sie zeigt an, welches Gewicht der Sach- und Dienstleistungsaufwand innerhalb des ordentlichen Aufwandes hat.





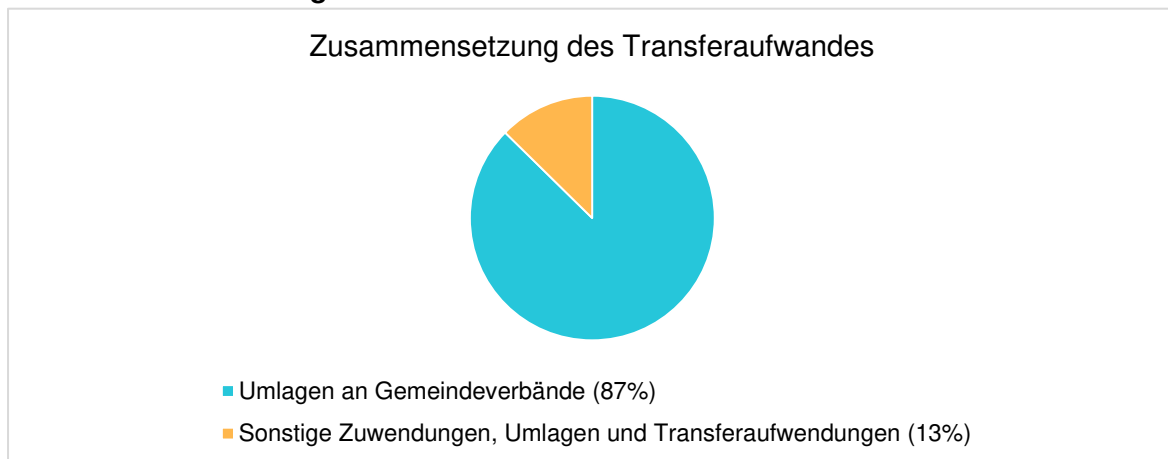
5.2.3 Transferaufwendungen

Innerhalb des Transferaufwandes stellen die Umlagezahlungen an Gemeindeverbände sowie die Sozialtransfers die bedeutendsten Aufwandsarten dar.

Transferaufwendungen

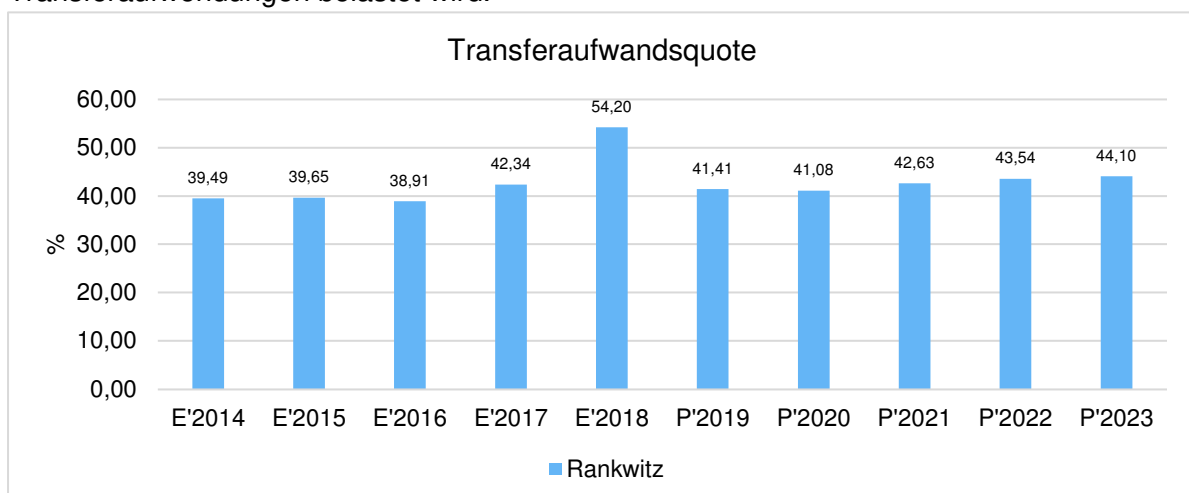
	Erg. 2018	Plan 2019	Plan 2020	Plan 2021	Plan 2022	Plan 2023
Umlagen an Gemeindeverbände	295.896	305.200	334.000	331.800	340.500	349.100
Sonstige Zuwendungen, Umlagen und Transferaufwendungen	37.691	52.800	48.400	49.500	49.500	49.500
Summe Transferaufwand und Aufwendungen der sozialen Sicherung	333.587	358.000	382.400	381.300	390.000	398.600

Die Zusammensetzung des Transferaufwandes:



Transferaufwandsquote

Die Transferaufwandsquote stellt die Transferaufwendungen ins Verhältnis zu den ordentlichen Aufwendungen und bringt den prozentualen Anteil an den ordentlichen Aufwendungen zum Ausdruck. Sie ist damit ein Indikator dafür, wie hoch der kommunale Haushalt durch Transferaufwendungen belastet wird.





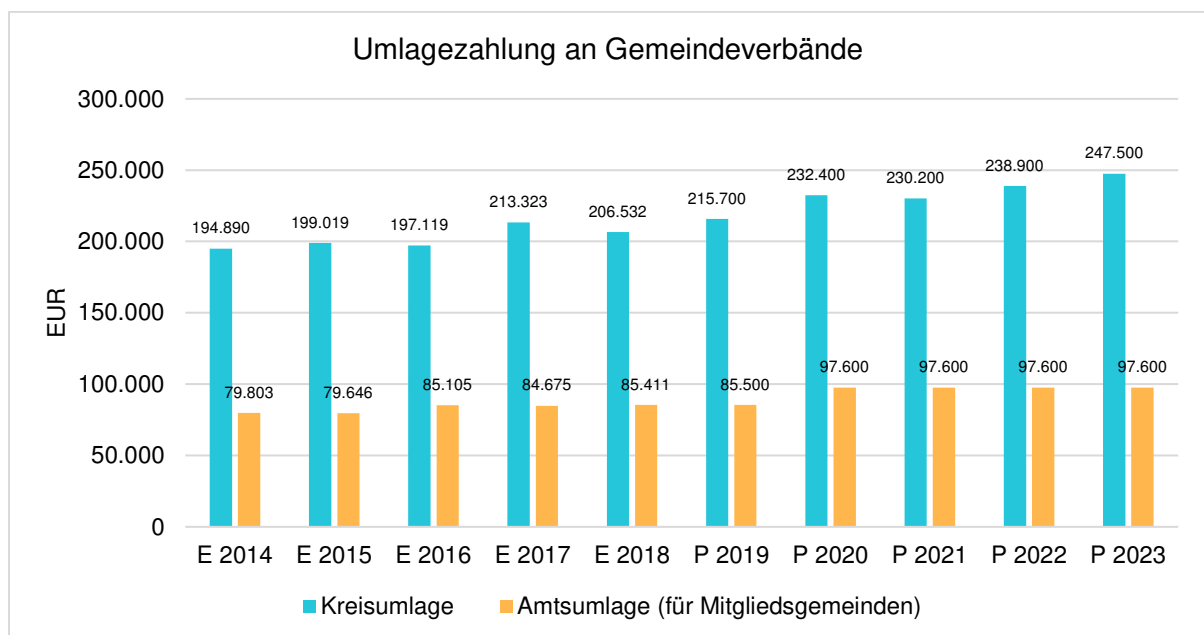
Haushaltsvorbericht Rankwitz

5.2.3.1 Umlagezahlung an Gemeindeverbände

Gegenüber dem Vorjahresplan und in der langfristigen Entwicklung ergibt sich folgendes Bild:

Umlage an Gemeindeverbände

	E 2014	E 2015	E 2016	E 2017	E 2018	P 2019	P 2020	P 2021	P 2022	P 2023
Allgemeine Umlagen an Gemeinden und Gemeindeverbände	274.693	282.617	286.177	301.950	295.896	305.200	334.000	331.800	340.500	349.100
54421000 - Allgemeine Umlagen an Landkreise	194.890	199.019	197.119	--	--	--	--	--	--	--
54421001 - Landkreise	--	--	--	213.323	206.532	215.700	232.400	230.200	238.900	247.500
54421101 - Landkreise - Altfehlbetragsumlage	--	--	--	3.953	3.953	4.000	4.000	4.000	4.000	4.000
54422000 - Allgemeine Umlagen an Amt oder geschäftsführende Gemeinde	79.803	79.646	85.105	--	--	--	--	--	--	--
54422001 - Amt	--	--	--	84.675	85.411	85.500	97.600	97.600	97.600	97.600
54490000 - Sonstige allgemeine Umlagen	0	3.953	3.953	--	--	--	--	--	--	--

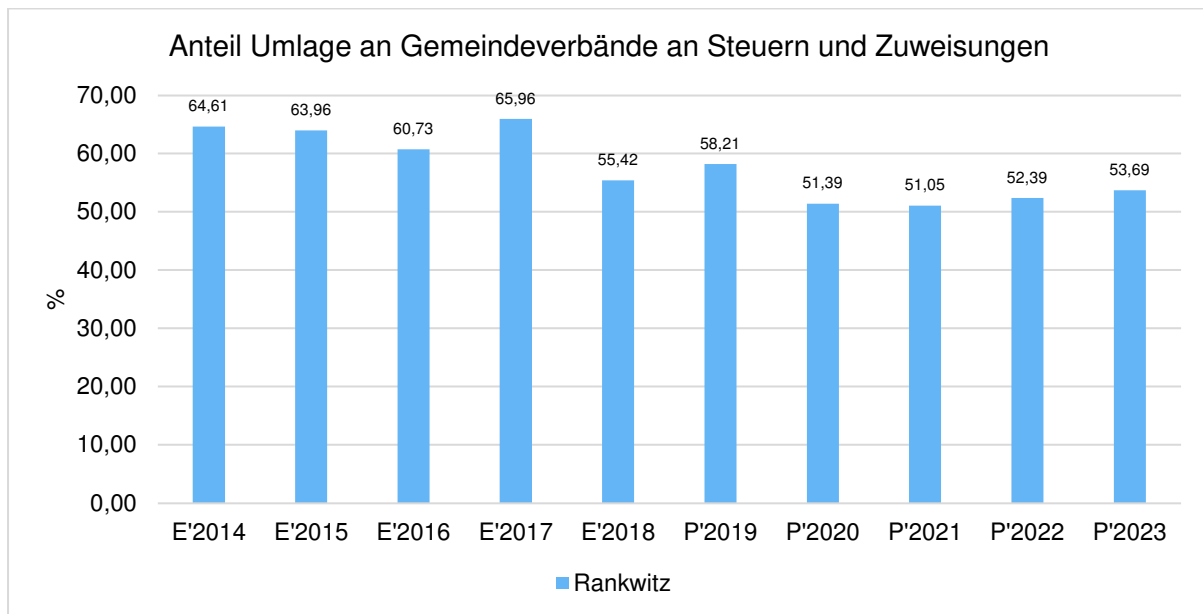




Anteil der Umlagezahlung an den Erträgen aus Steuern und Schlüsselzuweisungen

Um die Belastung durch die Umlagezahlung an Gemeindeverbände objektiver beurteilen zu können, wird sie nachfolgend ins Verhältnis zu den Erträgen aus Steuern (ohne Ausgleichsleistungen) und Schlüsselzuweisungen gestellt.

Die Kennzahl bringt zum Ausdruck, wieviel Prozent der Erträge aus Steuern und Schlüsselzuweisungen durch die Umlagezahlung wieder aufgezehrt werden.



5.2.4 Abschreibungen

Die Abschreibungen sind in der nachfolgenden Tabelle abgebildet:

Abschreibungen

	Erg. 2018	Plan 2019	Plan 2020	Plan 2021	Plan 2022	Plan 2023
Abschreibungen auf Sach- und Finanzanlagen	--	149.000	142.900	142.900	139.900	139.400
Abschreibungen auf geleistete Zuwendungen	--	600	600	600	600	600
Bilanzielle Abschreibungen	--	149.000	142.900	142.900	139.900	139.400

Unter Berücksichtigung der Erträge aus Sonderpostenauflösung ergibt sich folgender Nettoabschreibungsaufwand, der von der Gemeinde Rankwitz zu erwirtschaften ist:

Nettoabschreibungsaufwand

	Erg. 2018	Plan 2019	Plan 2020	Plan 2021	Plan 2022	Plan 2023
Nettoabschreibungsaufwand	--	96.900	80.400	80.400	77.500	77.000



Haushaltsvorbericht Rankwitz

6 Investitionen

6.1 Investitionsübersicht

Planung im HH-Jahr	Investitionsnummer	Produkt	Konten	Auszahlungen	Einzahlungen	künftiger Aufwand p.a.	künftige Erträge p.a.	Jährliche Belastung
Sanierung Gemeindehaus mit Heimatstube								
2020	111-17-002	1111100	09602002/78522001 23316002/68166001	35.000,00 €	26.500,00 €	1.000,00 €	757,14 €	242,86 €
		<i>Beschreibung</i>	Sanierung Gemeindehaus mit Heimatstube - Dachgeschossausbau					
Verkauf Grundstücke allgem. Grundvermögen								
2020	111-00-003	1111402	14310003/68831001	0,00 €	32.000,00 €	0,00 €	0,00 €	0,00 €
		<i>Beschreibung</i>	Verkauf Warthe Am Leuchtberg 1					
Erwerb unbebauter Grundstücke allgem. Grundvermögen								
2020	111-00-004	1111402	09101002/78511001	4.000,00 €	0,00 €	0,00 €	0,00 €	0,00 €
		<i>Beschreibung</i>	Grundstückserwerb Rankwitz - 1 - 32 + Zerlegung					
Verkauf Bauparzellen in Krienke								
2020	111-18-011	1111402	14310003/68831001 23259002/68259001 46112001/68521001	0,00 €	90.500,00 €	0,00 €	0,00 €	0,00 €
		<i>Beschreibung</i>	Verkauf Bauparzellen in Krienke - Bauland zzgl. Erschließungsbeiträgen - 4 Bauparzellen					
Verkauf Bauparzellen in Krienke								
2021	111-18-011	1111402	14310003/68831001 23259002/68259001 46112001/68521001	0,00 €	87.800,00 €	0,00 €	0,00 €	0,00 €
		<i>Beschreibung</i>	Verkauf Bauparzellen in Krienke - Bauland zzgl. Erschließungsbeiträgen - 2 Bauparzellen					
Freiwillige Feuerwehr Rankwitz								
2020	111-18-001	1112600	09106002/78561001 23316202/68166201 23316302/68166301	35.500,00 €	0,00 €	2.366,67 €	0,00 €	2.366,67 €
		<i>Beschreibung:</i>	Erwerb FFW-Fahrzeug - Mehrkosten Anschaffung eines neuen FFW-Fahrzeuges 10,5T€ und Erwerb Schlauchwagen SW 2000 25T€					
Freiwillige Feuerwehr Rankwitz								
2020	111-20-001	1112600	09106002/78561001	3.500,00 €	0,00 €	175,00 €	0,00 €	175,00 €
		<i>Beschreibung:</i>	Erwerb bewegl. Anlagevermögens - Wechselstromerzeuger					
Freiwillige Feuerwehr Rankwitz								
2020	111-20-003	1112600	09603002/78532001	15.000,00 €	0,00 €	300,00 €	0,00 €	300,00 €
		<i>Beschreibung:</i>	Anlagen im Bau - Errichtung Sirenenmast. Die Sirene muss vom Dach des Gemeindebüros umgesetzt werden.					
Erwerb Spielgeräte								
2020	111-18-008	1136601	09106002/78561001 23316202/68166201	10.000,00 €	5.000,00 €	1.000,00 €	500,00 €	500,00 €
		<i>Beschreibung:</i>	Erwerb Spielgeräte auf diversen Spielplätzen nach SpielplFöRL M-V - Fördermittelantrag wird gestellt					
Erwerb Außenanlagen								
2020	111-18-008	1142401	09602002/78522001	10.000,00 €	0,00 €	666,67 €	0,00 €	666,67 €
		<i>Beschreibung:</i>	Erwerb Umzäunung für Sportplatz Warthe					
Gemeindestraßen-Erwerb/Vermessungen von Infrastrukturvermögen								
2020	111-18-004	1154100	09103002/78531001	19.500,00 €	0,00 €	0,00 €	0,00 €	0,00 €
		<i>Beschreibung</i>	Rückständiger Grunderwerb Plattenstraße in Reestow; Grunderwerb und Vermessung Radweg Rankwitz 1.BA					
Herstellung Ableitung Regenwasser Rankwitz Dorf								
2020	111-18-007	1154100	09603002/78532001	5.000,00 €	0,00 €	142,86 €	0,00 €	142,86 €
		<i>Beschreibung</i>	Herstellung Ableitung Regenwasser Rankwitz Dorf - Kostenerhöhung (Haushaltsausgabereist aus 2019 10T€)					
LED-Straßenbeleuchtung								
2020	111-19-001	1154101	09603002/78532001 23316102/68166101 23316202/68166201	369.200,00 €	183.900,00 €	18.460,00 €	9.195,00 €	9.265,00 €
		<i>Beschreibung</i>	Umstellung der Straßenbeleuchtung auf LED. Nach der Fertigstellung der Bestandsaufnahme soll ein entsprechender Fördermittelantrag gestellt werden.					
Zuweisung Infrastruktur								
2020	111-00-100	1161100	20130002/68142001	0,00 €	43.000,00 €	0,00 €	0,00 €	0,00 €
		<i>Beschreibung</i>	Infrastrukturpauschale					
Summen:				506.700,00 €	380.900,00 €	24.111,19 €	10.452,14 €	13.659,05 €
Saldo/Eigenanteile:				-125.800,00 €				



7 Entwicklung der Kredite für Investitionen und Investitionsfördermaßnahmen

Übersicht über die Darlehen

Maßnahme	Kreditgeber	Ursprungskapital	Produkt
Investitionskredit HH-Jahr 1995	DKB	96.889,81 €	1161200

Schuldenentwicklung in Euro

Stand am	Euro	Zugang	Abgang	Euro	Stand am
01.01.2012	58.090,98		3.444,50	54.646,48	31.12.2012
01.01.2013	54.646,48		3.606,41	51.040,07	31.12.2013
01.01.2014	51.040,07		3.775,94	47.264,13	31.12.2014
01.01.2015	47.264,13		3.953,44	43.310,69	31.12.2015
01.01.2016	43.310,69		4.139,27	39.171,42	31.12.2016
01.01.2017	39.171,42	34.837,57	39.171,42	34.837,57	31.12.2017
01.01.2018	34.837,57		3.739,42	31.009,15	31.12.2018
01.01.2019	31.009,15		3.768,43	27.330,72	31.12.2019
01.01.2020	27.330,72		3.797,91	23.532,81	31.12.2020
01.01.2021	23.532,81		3.827,62	19.705,19	31.12.2021
01.01.2022	19.705,19		3.857,56	15.847,63	31.12.2022
01.01.2023	15.847,63		3.887,75	11.959,88	31.12.2023
01.01.2024	11.959,88		3.918,15	8.041,73	31.12.2024
01.01.2025	8.041,73		3.948,81	4.092,92	31.12.2025
01.01.2026	4.092,92		4.092,92	0,00	31.12.2026

8 Belastungen des Haushaltes durch kreditähnliche Rechtsgeschäfte

keine



Haushaltsvorbericht Rankwitz

9 Entwicklung der Kassenkredite

	vorfg. JR 2018	Plan 2019	Plan 2020	Plan 2021	Plan 2022	Plan 2023
Kassenmittel zum 01.01.	571.415,30	648.438,11	558.938,11	475.438,11	677.138,11	787.138,11
jahresbezogener Saldo der laufenden Ein- und Auszahlungen vor planmäßiger Tilgung (Zeile 18 des FHH)	101.138,75	5.100,00	46.100	74.800	70.900	62.600
Saldo der Ein- und Auszahlungen aus Investitionstätigkeit (Zeile 29 des FHH)	14.122,91	-94.600,00	-125.800	130.800	43.000	28.600
Saldo der Ein- und Auszahlungen aus Krediten für Investitionen und Investitionsförderungsmaßnahmen (Zeile 34 des FHH)	-34.837,57	0,00	-3.800	-3.900	-3.900	-3.900
Saldo der durchlaufenden Gelder und ungeklärten Zahlungsvorgänge (Zeile 35 FHH)	-3.401,28	0,00	0	0	0	0
Kassenmittel zum 31.12.	648.438,11	558.938,11	475.438,11	677.138,11	787.138,11	874.438,11
Planung Kassenkredit:			83.400			
			genehmigungsfrei			

10 Entwicklung des Eigenkapitals, untergliedert nach den einzelnen Posten des Eigenkapitals

Entwicklung des Eigenkapitals

	Ergebnis 2018	Plan 2019	Plan 2020	Plan 2021	Plan 2022	Plan 2023
1. - Eigenkapital	3.681.362	3.706.762	3.723.462	3.763.862	3.802.862	3.819.662
1.1 - Kapitalrücklage	3.497.026	3.517.626	3.560.626	3.603.626	3.646.626	3.675.226
1.1.1 - Allg. Kapitalrücklage	3.477.620	3.477.620	3.477.620	3.477.620	3.477.620	3.477.620
1.1.2 - Zweckgebundene Kapitalrücklage	19.406	40.006	83.006	126.006	169.006	197.606
1.2 - Zweckgebundene Ergebnismrücklagen	0	0	0	0	0	0
1.2.1 - Rücklagen für Belastungen aus dem kommunalen Finanzausgleich	0	0	0	0	0	0
1.2.2 - Sonstige zweckgebundene Ergebnismrücklagen	0	0	0	0	0	0
1.3 - Ergebnisvortrag	48.774	184.336	189.136	162.836	160.236	156.236
1.4 - Jahresüberschuss/Jahresfehlbetrag	135.562	4.800	-26.300	-2.600	-4.000	-11.800
1.5 - Nicht durch Eigenkapital gedeckter Fehlbetrag	0	0	0	0	0	0

Aufgrund eines HKR-Systemwechsels in 2017 konnten die Jahresabschlüsse 2017 und 2018 noch nicht abschließend aufgestellt werden. Das Jahresergebnis 2018 ist deshalb vorläufig.



Haushaltsvorbericht Rankwitz

11 Entwicklung der Sonderposten untergliedert nach den einzelnen Sonderposten

Als Sonderposten werden die für bestimmte Investitionen erhaltenen Fördermittel der Zuwendungsgeber ausgewiesen, deren ertragswirksame Auflösung durch den Fördermittelgeber nicht ausgeschlossen wurde. Auch Beiträge und ähnliche Entgelte für bestimmte Investitionen sind als Sonderposten auszuweisen. Diese Mittel stellen kein Eigenkapital der Gemeinde dar, da sie nicht aus eigener Steuerkraft erwirtschaftet wurden. Es handelt sich aber auch nicht um Kredite, da keine Rückzahlungspflicht besteht. Fördermittel und Beiträge bilden insoweit ein eigenständiges Finanzierungselement. Die Sonderposten aus Zuwendungen und Beiträgen werden über die Abschreibungszeit des damit finanzierten Wirtschaftsgutes ertragswirksam aufgelöst. Am Ende der Nutzungsdauer sind sie aufgebraucht.

in Euro						
	Art	voraussichtlicher Stand zum 01.01. des Haushaltsjahres	Einstellungen	planmäßige Auflösung	außerplanm. Auflösung/Abgänge	voraussichtlicher Stand zum 31.12. des Haushaltsjahres
1.	aus Zuwendungen	1.895.954	0	62.500	0	1.833.454
2.	aus Beiträgen und ähnlichen Entgelten	65.991	0	2.600	0	63.391
3.	aus Anzahlungen	0	210.400	0	0	210.400
4.	für den Gebührenaussgleich	0	0	0	0	0
5.	mit Rücklagenanteil	0	0	0	0	0
6.	Sonstige	0	0	0	0	0
	Summe	1.961.945	210.400	65.100	0	2.107.245

12 Entwicklung der Rückstellungen

Entwicklung der Rückstellungen in Euro

Produkt	Rückstellungsgrund	Rückstellungshöhe	Bildung im HH-Jahr	Auflösung im HH-Jahr
1111402	Rechtsstreit Jonas (Grstk. Anbau)	2.000 €, jetzt noch 763,17€	2013	
1112600	Rechtsstreit Zasow Bau (Ausschreibung FFW-Gebäude)	4.000 €	2013	beendet in 2015

lfd. Nr.	Art (gemäß § 47 Absatz 5 Nummer 3 GemHVO-Doppik)	Voraussichtlicher Stand zu Beginn des Haushaltsjahres	Inanspruchnahme	Zuführung	Auflösung	Voraussichtlicher Stand zum Ende des Haushaltsjahres	Kontonummer
		in €					
		1	2	3	4	5	
3	294 Gerichtsverfahren Rechtsstreit Jonas (Grstk. Anbau) 1111402.56250001	763,17	0,00	0,00	0,00	763,17	24
4	Summe	763,17	0,00	0,00	0,00	763,17	



13 Aufwendungen und Auszahlungen, Erträge und Einzahlungen sowie die selbstfinanzierten Eigenanteile für freiwillige Leistungen

in Euro

Produkt und Sachkontonummer	Bezeichnung	Aufwendungen	Erträge	Eigenanteil	Auszahlungen	Einzahlungen	Eigenanteil
1111100.56920001	Verfügungsmittel	100	0	-100	100	0	-100
1111100.56930001	Repräsentationen	1.500	0	-1.500	1.500	0	-1.500
1111401	Wohnungen, Miet- und Pachtobjekte	14.200	19.600	+5.400	12.300	19.600	+7.300
1111402	Allgem. Grundvermögen, Liegenschaften	10.300	10.500	+200	13.100	128.000	+114.900
1128100	Heimat- und sonstige Kulturpflege	3.900	0	-3.900	3.900	0	-3.900
1136601	Spielplätze (ohne TÜV)	12.800	5.000	-7.800	21.600	10.000	-11.600
1142402	Sportplätze	4.800	0	-4.800	13.400	0	-13.400
Gesamt		47.600	149.500	+101.900	65.900	157.600	+91.700

14 Darstellung der Haushaltssituation und Wege zur Wiederherstellung der weggefallenen Leistungsfähigkeit

Dauernde Leistungsfähigkeit

Gemäß § 16 GemHVO-Doppik ist der Haushalt in Planung ausgeglichen, wenn

1.

der Ergebnishaushalt unter Berücksichtigung von noch nicht ausgeglichenen Fehlbeträgen und vorgetragenen Jahresüberschüssen aus Haushaltsvorjahren gemäß § 2 Absatz 1 Nummer 27 keinen Fehlbetrag ausweist.

Die Gemeinde Rankwitz weist im Planungszeitraumes keine Fehlbeträge aus.

2.

im Finanzhaushalt kein negativer Saldo der laufenden Ein- und Auszahlungen gemäß § 3 Absatz 1 Satz 1 Nummer 39 besteht.

Die Gemeinde Rankwitz weist im Planungszeitraumes keine Fehlbeträge aus.

Die dauernde Leistungsfähigkeit der Gemeinde ist gegeben.



15 Haushaltsvermerke zu den Deckungskreisen und der Zweckbindung

Deckungsfähigkeit

Gemäß § 14 I GemHVO sind innerhalb eines Teilergebnishaushaltes die Ansätze für Aufwendungen gegenseitig deckungsfähig.

Für folgende Produkte kann ein separater Deckungskreis gebildet werden:

Deckungskreis	Bezeichnung	Produkte	betroffene Konten
126	Feuerwehr	1112600	alle Konten

Bei Inanspruchnahme der gegenseitigen Deckungsfähigkeit in einem Teilergebnishaushalt gilt sie auch für entsprechende Ansätze für Auszahlungen im Teilfinanzhaushalt.

Gemäß §14 III GemHVO werden die Ansätze für Auszahlungen aus Investitionstätigkeit innerhalb eines Teilfinanzhaushaltes jeweils für gegenseitig deckungsfähig erklärt.

Gemäß §14 IV GemHVO werden Ansätze für laufende Auszahlungen zu Gunsten von Auszahlungen aus Investitionstätigkeit desselben Teilfinanzhaushaltes für einseitig deckungsfähig erklärt.

Zweckbindung

Nach § 13 II GemHVO werden Mehrerträge bzw. Mehreinzahlungen bei sachlich engem Zusammenhang zur Deckung von Mehraufwendungen bzw. Mehrauszahlungen verwendet. Der sachlich enge Zusammenhang wird durch den gleichen Produktbereich in einem Teilhaushalt definiert.

Zweckbindung	Bezeichnung	Produkte
11	Innere Verwaltung	1111100, 1111401, 1111402, 1111404
12	Sicherheit und Ordnung	1112100, 1112600
21	Schulen	1121102, 1121502
28	Heimat- und Kulturpflege	1128100
36	Kinder-, Jugend- und Familienpflege	1136100, 1136601
42	Sportförderung	1142401
51	Räumliche Planung und Entwicklung	1151100
54	Verkehrsflächen und Anlagen	1154000, 1154100, 1154101, 1154102, 1154801
55	Natur- und Landschaftspflege	1155200, 1155300
57	Wirtschaft und Tourismus	1157502
61	Allgemeine Finanzwirtschaft	1161100, 1161200
62	Beteiligungen	1162600



16 Übersicht über Zuwendungen an Fraktionen

In der Gemeinde Rankwitz erhalten alle Mitglieder einer Fraktion für Sitzungsvorbereitungen ein Sitzungsgeld i.H.v. 30 Euro.

17 Übersicht über die Wirtschaftslage und die voraussichtliche Entwicklung der Unternehmen und Einrichtungen, an denen die Gemeinde mit beherrschendem Einfluss beteiligt ist

in Euro

Unternehmen	Gewinnabführung an den Haushalt
keine	

18 Mitgliedschaft in Vereinen und Verbänden

Verband/Zweckverband	Sitz
Zweckverband Wasserversorgung und Abwasserbeseitigung "Insel Usedom"	Ückeritz
Zweckverband "Kommunaler Anteilseignerverband Ostseeküste der e.dis"	Schwerin
Wasser- und Bodenverband "Insel Usedom - Peenestrom"	Mölschow

19 Sonstige Beteiligungen

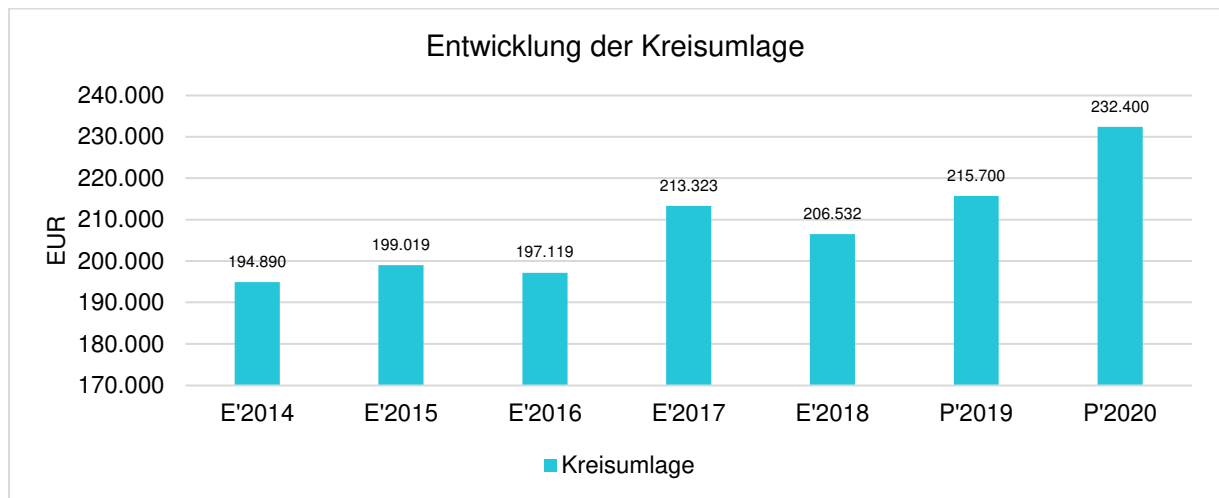
Gesellschaft/Firma	Stammkapital	Anteil in %
keine		



20 Entwicklung der Kreis- und Amtsumlage

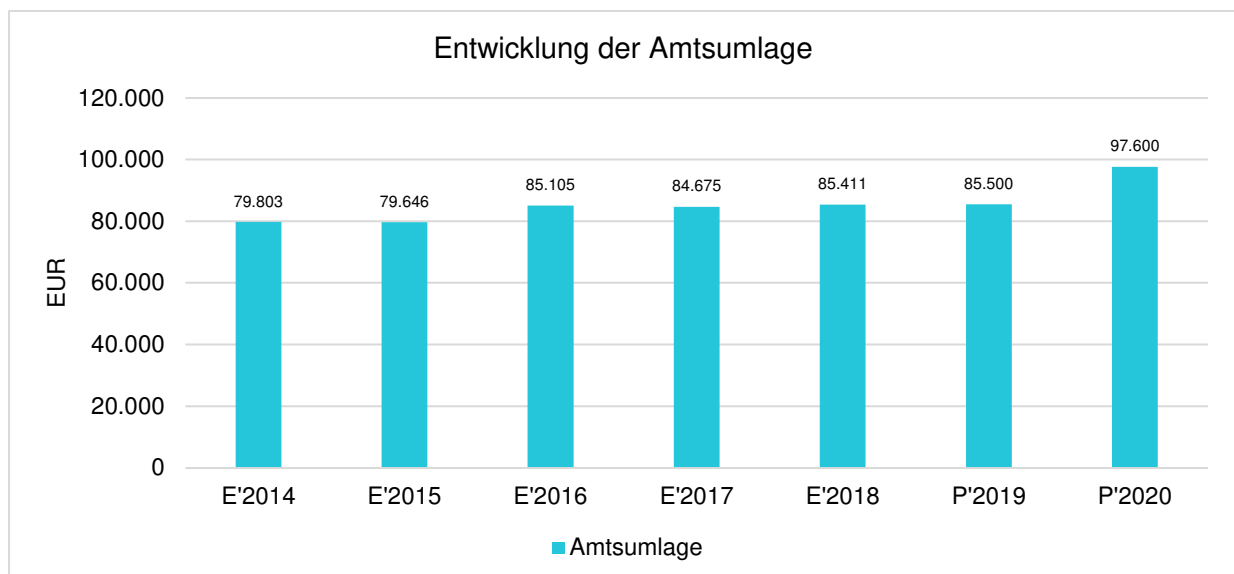
Kreisumlage

	E'2014	E'2015	E'2016	E'2017	E'2018	P'2019	P'2020
Kreisumlage je Einwohner	318,45	342,55	345,82	380,93	354,26	385,18	398,63
Kreisumlage	194.890,20	199.018,79	197.119,32	213.322,55	206.531,68	215.700,00	232.400,00



Amtsumlage

	E'2014	E'2015	E'2016	E'2017	E'2018	P'2019	P'2020
Amtsumlage je Einwohner	130,40	137,08	149,31	151,20	146,50	152,68	167,41
Amtsumlage	79.802,52	79.645,56	85.104,72	84.674,52	85.411,32	85.500,00	97.600,00



Nachweis der dauernden Leistungsfähigkeit nach § 1 Nummer 5 GemHVO-Doppik

Rankwitz (Usedom-Süd)

Einwohner per 31.12. des Vorjahres: 583

Erhebungsjahr: 2020

	Wert	Punkte
Ergebnishaushalt		
Ergebnisvortrag aus dem Haushaltsvorjahr	189.135,76 €	
Jahresergebnis	-26.300,00 €	
Ergebnis zum 31.12. des Haushaltsjahres	162.835,76 €	
Ausgleich des Ergebnishaushalts	Ja	0
Verhältnis der Erträge zu den Aufwendungen	97,2%	-1
Jahresergebnis ausgeglichen?	Nein	-2
Finanzhaushalt		
Saldo der laufenden Ein- und Auszahlungen zum 31.12. des Haushaltsvorjahres	981.338,65 €	
jahresbezogener Saldo der laufenden Ein- und Auszahlungen	42.300,00 €	0
Saldo der laufenden Ein- und Auszahlungen zum 31.12. des Haushaltsjahres	1.023.638,65 €	
Ausgleich des Finanzhaushalts	Ja	0
Verhältnis der laufenden Einzahlungen zu den laufenden Auszahlungen	105,8%	0
Finanzplanungszeitraum		
Ergebnis des Ergebnishaushalts am Ende des Finanzplanungszeitraums	144.435,76 €	
Ergebnis je Einwohner	247,75 €	0
Saldo der laufenden Ein- und Auszahlungen im Finanzhaushalt zum Ende des Finanzplanungszeitraums	1.220.238,65 €	
Saldo der laufenden Ein- und Auszahlungen je Einwohner	2.093,03 €	0
Gesetzmäßiges Haushaltssicherungskonzept nach § 43 Absatz 7 KV M-V		
Haushaltssicherungskonzept erforderlich?	Nein	0
Wann wird der vollständige Haushaltsausgleich erreicht?	nicht relevant	0
Einhaltung des Überschuldungsverbots		
Höhe des Eigenkapitals am Ende des Haushaltsjahres	3.723.461,62 €	0
Höhe des Eigenkapitals am Ende des Finanzplanungszeitraums	3.819.661,62 €	0
Im Haushaltsjahr bestehende Überschuldung wird im Finanzplanungszeitraum abgebaut	nicht relevant	0
Im Haushaltsjahr oder zum Ende des Finanzplanungszeitraums bestehende Überschuldung wird erst in einem angemessenen Konsolidierungszeitraum abgebaut	nicht relevant	0
Sonstige finanzielle Risiken		
Bewertung wesentlicher sonstiger finanzieller Risiken, deren Realisierung im Finanzplanungszeitraum wahrscheinlich ist	kein	0
Weitere Kennzahlen		
Investitionskredite je Einwohner	40,36 €	
Zinsquote	1,3%	
Tilgungsquote	16,1%	
fiktive Restlaufzeit der Investitionskredite	6,1 Jahre	

fristenkongruente Finanzierung?	Ja	
Förderquote	42,1%	
Liquiditätskredite je Einwohner	0,00 €	
Forderungen je Einwohner	1.273,96 €	
Werthaltigkeit der Forderungen	100%	
freiwillige Leistungen je Einwohner	0,00 €	
Anteil der freiwilligen Leistungen an den ordentlichen Erträgen	0%	
Bemerkungen der Kommune	f8) Aufwendungen 47.600€ Erträge 149.500€ die freiwilligen Leistungen erwirtschaften einen Überschuss.	
Bemerkungen der RAB	k.A.	
GESAMTPUNKTZAHL:		-3
LEISTUNGSGRUPPE:	gesicherte dauernde Leistungsfähigkeit	

Haushaltsplan Gemeinde Rankwitz 2020

Muster 3
(zu § 1 Nummer 2 GemHVO-Doppik)

Übersicht über die aus Verpflichtungsermächtigungen voraussichtlich fällig werdenden Auszahlungen				
Verpflichtungsermächtigungen (gemäß § 1 Nummer 2 GemHVO-Doppik)	Planungs- daten des Haushalts- folgejahres	Planungs- daten des zweiten Haushalts- folgejahres	Planungs- daten des dritten Haushalts- folgejahres	Planungs- daten der weiteren Haushalts- folgejahre
	2021	2022	2023	
	in €			
	1	2	3	4
im Haushaltsjahr 2020	0,00	0,00	0,00	0,00
Summe	0,00	0,00	0,00	0,00

Haushaltsplan Gemeinde Rankwitz 2020

Muster 4a
(zu § 1 Nummer 3 GemHVO-Doppik)

Übersicht über den voraussichtlichen Stand der Verbindlichkeiten

Nr	Art (gemäß § 47 Absatz 5 Nummer 4 GemHVO-Doppik)	Voraussichtlicher Stand zu Beginn des Haushaltsjahres	Tilgung a) planmäßig b) Umschuldung c) außerplanmäßig	Kreditaufnahmen a) Neuaufnahme b) Umschuldung	Voraussichtlicher Stand zum Ende des Haushaltsjahres	Erläuterung
		in €				Kontonummer
		1	2	3	4	
1.1	Verbindlichkeiten aus Kreditaufnahmen für Investitionen und Investitionsförderungsmaßnahmen ohne Vorgänge, die diesen wirtschaftlich gleichkommen	27.330,72 7.628,58	a) 3.800,00 b) 0,00 c) 0,00	a) 0,00 b) 0,00	23.530,72 -11.428,58	311-319
1.2	Verbindlichkeiten aus Vorgängen, die Kreditaufnahmen für Investitionen und Investitionsförderungsmaßnahmen wirtschaftlich gleichkommen	0,00	a) 0,00 b) 0,00 c) 0,00	a) 0,00 b) 0,00	0,00	331-337
2.1	Verbindlichkeiten aus Kassenkrediten ohne Vorgänge, die diesen wirtschaftlich gleichkommen	0,00			0,00	321-329, 37431
2.2	Verbindlichkeiten aus Vorgängen, die Kassenkrediten wirtschaftlich gleichkommen	0,00			0,00	338
	Verbindlichkeiten aus Kreditaufnahmen (Summe der Nummern 1.1 bis 2.2)	27.330,72 -7.628,58			23.530,72 -11.428,58	

gemäß Abf. A/B

Haushaltsplan Gemeinde Rankwitz 2020

Muster 4b
(zu § 1 Nummer 3 GemHVO-Doppik)

Übersicht über den voraussichtlichen Stand der Rückstellungen zum Ende des Haushaltsjahres

Nr.	Art (gemäß § 47 Absatz 5 Nummer 3 GemHVO-Doppik)	Stand zu Beginn des Haushaltsjahres	Inanspruchnahme/Auflösung	Zuführung	Stand zum Ende des Haushaltsjahres	Kontonummer
		in €				Erläuterung
		1	2	3	4	
1	Rückstellungen für Pensionen und ähnliche Verpflichtungen	0,00	0,00	0,00	0,00	24
2	Steuerrückstellungen	0,00	0,00	0,00	0,00	25
3	Sonstige Rückstellungen	763,17	0,00	0,00	763,17	27-29
3.1	für unterlassene Instandhaltung	0,00	0,00	0,00	0,00	
3.2	Sonstige	0,00	0,00	0,00	0,00	
3.3	Rekultivierung und Nachsorge kommunale Deponien	0,00	0,00	0,00	0,00	
3.4	Sonstige Rekultivierungsverpflichtungen	0,00	0,00	0,00	0,00	
3.5	Rückstellungen für die Sanierung von Altlasten	0,00	0,00	0,00	0,00	
3.6	Sonstige	0,00	0,00	0,00	0,00	
3.7	für nicht in Anspruch genommenen Urlaub	0,00	0,00	0,00	0,00	
3.8	für geleistete Überstunden	0,00	0,00	0,00	0,00	
3.9	für die Inanspruchnahme von Altersteilzeit	0,00	0,00	0,00	0,00	
3.10	für drohende Verpflichtungen aus anhängigen Gerichtsverfahren	763,17	0,00	0,00	763,17	
3.11	für sonstige finanzielle Verpflichtungen	0,00	0,00	0,00	0,00	
3.12	Andere sonstige Rückstellungen	0,00	0,00	0,00	0,00	
4	Summe	0,00	0,00	0,00	0,00	

geändert

Haushaltsplan Gemeinde Rankwitz 2020

Muster 5b
(zu § Nummer 15 GemHVO - Doppik)

Übersicht über die Zusammensetzung und Entwicklung des Saldos der liquiden Mittel und der Kassenkredite im Finanzplanungszeitraum

Nr.		Ergebnisse des Haushaltsvorjahres	Ansätze des Haushaltsvorjahres einschließlich Nachträge	Ansatz des Haushaltsjahres	Planungsdaten des Haushaltsfolgejahres	Planungsdaten des zweiten Haushaltsfolgejahres	Planungsdaten des dritten Haushaltsfolgejahres
		2018	2019	2020	2021	2022	2023
		in €					
		1	2	3	4	5	6
1	Liquide Mittel zum 31. Dezember des Haushaltsvorjahres (§ 47 Absatz 4 Nummer 2.4 GemHVO-Doppik)	571.415,30	648.438,11	558.938,11	475.438,11	677.138,11	787.138,11
2	- Kassenkredite zum 31. Dezember des Haushaltsvorjahres	0,00	0,00	0,00	0,00	0,00	0,00
3	= Saldo der liquiden Mittel und der Kassenkredite zum 31. Dezember des Haushaltsvorjahres	571.415,30	648.438,11	558.938,11	475.438,11	677.138,11	787.138,11
4	Saldo der laufenden Ein- und Auszahlungen zum 31. Dezember des Haushaltsvorjahres	875.099,90	976.238,65	981.338,65	1.023.638,65	1.094.538,65	1.161.538,65
5	+ Korrektur des Vortrages	0,00	0,00	0,00	0,00	0,00	0,00
6	+ jahresbezogener Saldo der Ein- und Auszahlungen (§ 3 Absatz 1 Satz 1 Nummer 37 GemHVO-Doppik)	101.138,75	5.100,00	42.300,00	70.900,00	67.000,00	58.700,00
7	+ Saldo der laufenden Ein- und Auszahlungen zum 31. Dezember des Haushaltsjahres	976.238,65	981.338,65	1.023.638,65	1.094.538,65	1.161.538,65	1.220.238,65
8	Saldo der Ein- und Auszahlungen aus Investitionstätigkeit zum 31. Dezember des Haushaltsvorjahres	-311.394,29	-332.108,95	-426.708,95	-552.508,95	-421.708,95	-378.708,95
9	+ Korrektur des Vortrages	0,00	0,00	0,00	0,00	0,00	0,00
10	+ Saldo der Ein- und Auszahlungen aus Investitionstätigkeit (§ 3 Absatz 1 Satz 1 Nummer 29 GemHVO-Doppik)	14.122,91	-94.600,00	-125.800,00	130.800,00	43.000,00	28.600,00
11	+ Saldo der Ein- und Auszahlungen aus Krediten für Investitionen und Investitionsförderungsmaßnahmen (ohne planmäßige Tilgung)	-34.837,57	0,00	0,00	0,00	0,00	0,00
12	+ Saldo der Ein- und Auszahlungen aus Investitionstätigkeit zum 31. Dezember des Haushaltsjahres	-332.108,95	-426.708,95	-552.508,95	-421.708,95	-378.708,95	-350.108,95
13	Saldo der durchlaufenden Gelder und ungeklärten Zahlungsvorgänge zum 31. Dezember des Haushaltsvorjahres	7.709,69	4.308,41	4.308,41	4.308,41	4.308,41	4.308,41
14	+ Korrektur des Vortrages	0,00	0,00	0,00	0,00	0,00	0,00
15	+ Saldo der durchlaufenden Gelder und ungeklärten Zahlungsvorgänge (§ 3 Absatz 1 Satz 1 Nummer 35 GemHVO-Doppik)	-3.401,28	0,00	0,00	0,00	0,00	0,00
16	+ Saldo der durchlaufenden Gelder und ungeklärten Zahlungsvorgänge zum 31. Dezember des Haushaltsjahres	4.308,41	4.308,41	4.308,41	4.308,41	4.308,41	4.308,41
17	= Saldo der liquiden Mittel und der Kassenkredite zum 31. Dezember des Haushaltsjahres	648.438,11	558.938,11	475.438,11	677.138,11	787.138,11	874.438,11

Haushaltsplan Gemeinde Rankwitz 2020

Muster 6
(zu § 2 Absatz 1 GemHVO-Doppik)

Ergebnishaushalt								
Nr.	Ertrags- und Aufwandsarten (gemäß § 2 Absatz 1 GemHVO-Doppik)	Ergebnisse des Haushaltsvorjahres	Ansätze des Haushaltsvorjahres einschließlich Nachträge	Ansatz des Haushaltsjahres	Planungsdaten des Haushaltsfolgejahres	Planungsdaten des zweiten Haushaltsfolgejahres	Planungsdaten des dritten Haushaltsfolgejahres	Erläuterung
		2018	2019	2020	2021	2022	2023	Kontonummer
		in €						
		1	2	3	4	5	6	
1	+ Steuern und ähnliche Abgaben	351.560,76	327.700,00	310.200,00	310.200,00	310.200,00	310.500,00	40
2	+ Zuwendungen, allgemeine Umlagen und sonstige Transfererträge	204.761,15	268.700,00	407.300,00	402.300,00	402.200,00	402.200,00	41
3	+ Erträge der sozialen Sicherung	0,00	0,00	0,00	0,00	0,00	0,00	42
4	+ Öffentlich-rechtliche Leistungsentgelte	107.919,00	112.800,00	110.600,00	110.600,00	110.600,00	110.600,00	43
5	+ Privatrechtliche Leistungsentgelte	27.815,20	28.500,00	29.300,00	29.300,00	29.300,00	29.300,00	441, 443, 444, 445, 448
6	+ Kostenerstattungen und Kostenumlagen	12.513,20	1.100,00	3.600,00	800,00	800,00	800,00	442, 447, 448
7	+ Andere aktivierte Eigenleistungen	0,00	0,00	0,00	0,00	0,00	0,00	452
8	+ Zinserträge und sonstige Finanzerträge	20.409,98	20.200,00	18.000,00	18.000,00	18.000,00	18.000,00	47
9	+ Sonstige Erträge	26.587,97	110.800,00	25.800,00	20.800,00	20.800,00	20.800,00	46, 451, 491
10	Summe der Erträge (Summe der Nummern 1 bis 9)	751.567,26	869.800,00	904.800,00	892.000,00	891.900,00	892.200,00	
11	- Personalaufwendungen	13.730,24	19.100,00	28.300,00	28.300,00	28.300,00	28.300,00	50
12	- Versorgungsaufwendungen	0,00	0,00	0,00	0,00	0,00	0,00	51
13	- Aufwendungen für Sach- und Dienstleistungen	246.293,64	306.900,00	335.500,00	309.100,00	309.100,00	309.100,00	52
14	- Abschreibungen	0,00	149.000,00	142.900,00	142.900,00	139.900,00	139.400,00	53
15	- Zuwendungen, Umlagen und sonstige Transferaufwendungen	333.586,83	358.000,00	382.400,00	381.300,00	390.000,00	398.600,00	54
16	- Aufwendungen der sozialen Sicherung	0,00	0,00	0,00	0,00	0,00	0,00	55
17	- Zinsaufwendungen und sonstige Finanzaufwendungen	520,67	500,00	300,00	200,00	200,00	200,00	57
18	- Sonstige Aufwendungen	21.874,35	31.500,00	41.700,00	32.800,00	28.400,00	28.400,00	56, 591
19	Summe der Aufwendungen (Summe der Nummern 11 bis 18)	616.005,73	865.000,00	931.100,00	894.600,00	895.900,00	904.000,00	
20	Jahresergebnis (Jahresüberschuss/Jahresfehlbetrag) vor Veränderung der Rücklagen (Saldo der Nummern 10 und 19)	135.561,53	4.800,00	-26.300,00	-2.600,00	-4.000,00	-11.800,00	
21	- Einstellung in die Kapitalrücklage	0,00	0,00	0,00	0,00	0,00	0,00	592
22	+ Entnahme aus der Kapitalrücklage	0,00	0,00	0,00	0,00	0,00	0,00	492
23	- Einstellung in die Rücklage für Belastungen aus dem kommunalen Finanzausgleich	0,00	0,00	0,00	0,00	0,00	0,00	593
24	+ Entnahme aus der Rücklage für Belastungen aus dem kommunalen Finanzausgleich	0,00	0,00	0,00	0,00	0,00	0,00	493
25	Jahresergebnis (Jahresüberschuss/Jahresfehlbetrag, Nummer 20 zuzüglich Nummern 22 und 24 abzüglich Nummern 21 und 23)	135.561,53	4.800,00	-26.300,00	-2.600,00	-4.000,00	-11.800,00	
nachrichtlich:								
26	Ergebnisvortrag aus dem Haushaltsvorjahr	48.774,22	189.135,76	162.835,76	162.835,76	160.235,76	156.235,76	
27	Ergebnis (Überschuss/Fehlbetrag) zum 31. Dezember des Haushaltsjahres (Summe der Nummern 25 und 26)	185.413,62	245.775,15	219.475,15	219.475,15	216.875,15	212.875,15	

184.335,76 189.135,76 162.835,76 160.235,76 156.235,76 144.435,76
geändert? bitte

Haushaltsplan Gemeinde Rankwitz 2020

Muster 6a
(zu § Nummer 14 GemHVO - Doppik)

Übersicht über Erträge und Aufwendungen zum Ergebnishaushalt									
Nr.	Ertrags- und Aufwandsarten (gemäß § 2 Absatz 1 GemHVO-Doppik)		Ergebnisse des Haushaltsvorjahres	Ansätze des Haushaltsvorjahres einschließlich Nachträge	Ansatz des Haushaltsjahres	Planungsdaten des Haushaltsfolgejahres	Planungsdaten des zweiten Haushaltsfolgejahres	Planungsdaten des dritten Haushaltsfolgejahres	Erläuterung
			2018	2019	2020	2021	2022	2023	Konto- nummer
			in €						
			1	2	3	4	5	6	
1	+	Steuern und ähnliche Abgaben	351.560,76	327.700,00	310.200,00	310.200,00	310.200,00	310.500,00	40
		darunter:							
		1.1 Grundsteuer A	0,00	14.000,00	14.200,00	14.200,00	14.200,00	14.200,00	(4011)
		1.2 Grundsteuer B	0,00	84.400,00	85.100,00	85.100,00	85.100,00	85.400,00	(4012)
		1.3 Gewerbesteuer	0,00	5.000,00	5.000,00	5.000,00	5.000,00	5.000,00	(4013)
		1.4 Gemeindeanteil an der Einkommensteuer	0,00	127.200,00	130.100,00	130.100,00	130.100,00	130.100,00	(4021)
		1.5 Gemeindeanteil an der Umsatzsteuer	0,00	9.200,00	9.800,00	9.800,00	9.800,00	9.800,00	(4022)
		1.6 Sonstige Gemeindesteuern	0,00	0,00	0,00	0,00	0,00	0,00	(403)
		1.7 Ausgleichsleistungen vom Land	0,00	19.900,00	0,00	0,00	0,00	0,00	(4052)
		1.8 Leistungen des Landes aus der Umsetzung des 4. Gesetzes für moderne Dienstleistungen am Arbeitsmarkt	0,00	0,00	0,00	0,00	0,00	0,00	(40541)
2	+	Zuwendungen, allgemeine Umlagen und sonstige Transfererträge	204.761,15	268.700,00	407.300,00	402.300,00	402.200,00	402.200,00	41
		darunter:							
		2.1 Schlüsselzuweisungen	0,00	216.500,00	339.700,00	339.700,00	339.700,00	339.700,00	(411)
		2.2 Bedarfszuweisungen	0,00	0,00	0,00	0,00	0,00	0,00	(412)
		2.3 Sonstige allgemeine Zuweisungen	0,00	0,00	0,00	0,00	0,00	0,00	(413)
		2.4 Zuweisungen und Zuschüsse für laufende Zwecke	0,00	100,00	5.100,00	100,00	100,00	100,00	(414)
		2.5 Allgemeine Umlagen vom Land	0,00	0,00	0,00	0,00	0,00	0,00	(4161)
		2.6 Allgemeine Umlagen von Gemeinden und Gemeindeverbänden	0,00	0,00	0,00	0,00	0,00	0,00	(4162)
		2.7 Erträge aus der Auflösung von Sonderposten	0,00	52.100,00	62.500,00	62.500,00	62.400,00	62.400,00	(415)
3	+	Erträge der sozialen Sicherung	0,00	0,00	0,00	0,00	0,00	0,00	42
		darunter:							
		3.1 Ersatz von sozialen Leistungen außerhalb von Einrichtungen	0,00	0,00	0,00	0,00	0,00	0,00	(421)
		3.2 Ersatz von sozialen Leistungen in Einrichtungen	0,00	0,00	0,00	0,00	0,00	0,00	(422)
		3.3 Kostenbeteiligung und -erstattung im Bereich des SGB XII und anderer sozialer Leistungen	0,00	0,00	0,00	0,00	0,00	0,00	(423)
		3.4 Kostenbeteiligung und -erstattung im Bereich des SGB VIII und anderer Jugendhilfe	0,00	0,00	0,00	0,00	0,00	0,00	(424)
		3.5 Kostenerstattungen von anderen Sozialhilfeträgern	0,00	0,00	0,00	0,00	0,00	0,00	(425)
		3.6 Aufgabenbezogene Leistungsbeteiligung nach dem SGB II	0,00	0,00	0,00	0,00	0,00	0,00	(426)
		3.7 Zuweisungen und Zuschüsse für laufende Zwecke im Bereich der sozialen Sicherung	0,00	0,00	0,00	0,00	0,00	0,00	(427)
4	+	Öffentlich-rechtliche Leistungsentgelte	107.919,00	112.800,00	110.600,00	110.600,00	110.600,00	110.600,00	43
		darunter:							
		4.1 Verwaltungsgebühren einschließlich Erstattung von Auslagen	0,00	0,00	0,00	0,00	0,00	0,00	(431)
		4.2 Benutzungsgebühren, Beiträge (soweit diese nicht in einem Sonderposten zu erfassen sind) und ähnliche Entgelte, Kostenerstattungen	0,00	110.300,00	108.000,00	108.000,00	108.000,00	108.000,00	(432)
		4.3 Erträge aus der Auflösung von Sonderposten für Beiträge und ähnliche Entgelte	0,00	2.500,00	2.600,00	2.600,00	2.600,00	2.600,00	(437)
5	+	Privatrechtliche Leistungsentgelte	27.815,20	28.500,00	29.300,00	29.300,00	29.300,00	29.300,00	441,443,444,44 5,448
		darunter:							
		5.1 Privatrechtliche Leistungsentgelte	0,00	28.500,00	29.300,00	29.300,00	29.300,00	29.300,00	(441)

Haushaltsplan Gemeinde Rankwitz 2020

Muster 6a
(zu § Nummer 14 GemHVO - Doppik)

Übersicht über Erträge und Aufwendungen zum Ergebnishaushalt									
Nr.	Ertrags- und Aufwandsarten (gemäß § 2 Absatz 1 GemHVO - Doppik)		Ergebnisse des Haushaltsvorjahres	Ansätze des Haushaltsvorjahres einschließlich Nachträge	Ansatz des Haushaltsjahres	Planungsdaten des Haushaltsfolgejahres	Planungsdaten des zweiten Haushaltsfolgejahres	Planungsdaten des dritten Haushaltsfolgejahres	Erläuterung
			2018	2019	2020	2021	2022	2023	Kontonummer
			in €						
			1	2	3	4	5	6	
	5.2	Erträge aus der Auflösung von Sonderposten für Baukostenzuschüsse und ähnliche Entgelte	0,00	0,00	0,00	0,00	0,00	0,00	(443)
6	+	Kostenerstattungen und Kostenumlagen	12.513,20	1.100,00	3.600,00	800,00	800,00	800,00	442,447,448
7	+	Andere aktivierte Eigenleistungen	0,00	0,00	0,00	0,00	0,00	0,00	452
8	+	Zinserträge und sonstige Finanzerträge	20.409,98	20.200,00	18.000,00	18.000,00	18.000,00	18.000,00	47
		darunter:							
	8.1	Zinserträge	0,00	200,00	0,00	0,00	0,00	0,00	(471,472,479)
	8.2	Sonstige Finanzerträge	0,00	20.000,00	18.000,00	18.000,00	18.000,00	18.000,00	(473-479)
9	+	Sonstige Erträge	26.587,97	110.800,00	25.800,00	20.800,00	20.800,00	20.800,00	451,46,491
		darunter:							
	9.1	Erträge aus der Veräußerung von Vermögensgegenständen des Anlagevermögens und des Umlaufvermögens	0,00	89.900,00	5.000,00	0,00	0,00	0,00	(461)
	9.2	Erträge aus der Auflösung von Wertberichtigungen, Sonderposten und Rückstellungen	0,00	0,00	0,00	0,00	0,00	0,00	(4661)
	9.3	Erhöhung oder Verminderung des Bestandes an fertigen und unfertigen Erzeugnissen (Saldo)	0,00	0,00	0,00	0,00	0,00	0,00	451
10		Summe der Erträge (Summe der Nummern 1 bis 9)	751.567,26	869.800,00	904.800,00	892.000,00	891.900,00	892.200,00	
11	-	Personalaufwendungen	13.730,24	19.100,00	28.300,00	28.300,00	28.300,00	28.300,00	50
		darunter:							
	11.1	Zuführungen zu Pensionsrückstellungen u.ä. Verpflichtungen	0,00	0,00	0,00	0,00	0,00	0,00	(507)
12	-	Versorgungsaufwendungen	0,00	0,00	0,00	0,00	0,00	0,00	51
13	-	Aufwendungen für Sach- und Dienstleistungen	246.293,64	306.900,00	335.500,00	309.100,00	309.100,00	309.100,00	52
		darunter:							
	13.1	Aufwendungen für Energie, Wasser, Abwasser und Abfall	0,00	51.100,00	49.300,00	48.300,00	48.300,00	48.300,00	(522)
	13.2	Aufwendungen für Unterhaltung und Bewirtschaftung	0,00	99.000,00	124.700,00	98.900,00	98.900,00	98.900,00	(523)
14	-	Abschreibungen	0,00	149.000,00	142.900,00	142.900,00	139.900,00	139.400,00	53
15	-	Zuwendungen, Umlagen und sonstige Transferaufwendungen	333.586,83	358.000,00	382.400,00	381.300,00	390.000,00	398.600,00	54
		darunter:							
	15.1	Zuweisungen und Zuschüsse für laufende Zwecke	0,00	51.900,00	47.500,00	48.600,00	48.600,00	48.600,00	(541)
	15.2	Schuldendiensthilfen	0,00	0,00	0,00	0,00	0,00	0,00	(542)
	15.3	Gewerbesteuerumlage	0,00	900,00	900,00	900,00	900,00	900,00	(5431)
	15.4	Allgemeine Umlagen an das Land	0,00	0,00	0,00	0,00	0,00	0,00	(5441)
	15.5	Allgemeine Umlagen an Landkreise	0,00	219.700,00	236.400,00	234.200,00	242.900,00	251.500,00	(54421)
	15.6	Allgemeine Umlagen an das Amt	0,00	85.500,00	97.600,00	97.600,00	97.600,00	97.600,00	(54422)
	15.7	Allgemeine Umlagen an Zweckverbände	0,00	0,00	0,00	0,00	0,00	0,00	(5443)
	15.8	Allgemeine Umlagen an Sonstige	0,00	0,00	0,00	0,00	0,00	0,00	(5449)
16	-	Aufwendungen der sozialen Sicherung	0,00	0,00	0,00	0,00	0,00	0,00	55
		darunter:							
	16.1	Leistungen nach SGB II	0,00	0,00	0,00	0,00	0,00	0,00	(551)
	16.2	Kostenbeteiligungen und -erstattungen nach SGB II	0,00	0,00	0,00	0,00	0,00	0,00	(552)
	16.3	Leistungen nach SGB XII	0,00	0,00	0,00	0,00	0,00	0,00	(553)
	16.4	Kostenbeteiligungen und -erstattungen nach SGB XII	0,00	0,00	0,00	0,00	0,00	0,00	(554)
	16.5	Leistungen nach SGB VIII	0,00	0,00	0,00	0,00	0,00	0,00	(555)
	16.6	Kostenbeteiligungen und -erstattungen n. SGB VIII	0,00	0,00	0,00	0,00	0,00	0,00	(556)
	16.7	Sonstige soziale Leistungen	0,00	0,00	0,00	0,00	0,00	0,00	(557)

Haushaltsplan Gemeinde Rankwitz 2020

Muster 6a
(zu § Nummer 14 GemHVO - Doppik)

Übersicht über Erträge und Aufwendungen zum Ergebnishaushalt									
Nr.	Ertrags- und Aufwandsarten (gemäß § 2 Absatz 1 GemHVO-Doppik)		Ergebnisse des Haushaltsvorjahres	Ansätze des Haushaltsvorjahres einschließlich Nachträge	Ansatz des Haushaltsjahres	Planungsdaten des Haushaltsfolgejahres	Planungsdaten des zweiten Haushaltsfolgejahres	Planungsdaten des dritten Haushaltsfolgejahres	Erläuterung
			2018	2019	2020	2021	2022	2023	
			in €						
			1	2	3	4	5	6	
	16.8	Kostenbeteiligungen und -erstattungen für sonstige soziale Leistungen	0,00	0,00	0,00	0,00	0,00	0,00	(558)
	16.9	Zuweisungen und Zuschüsse für laufende Zwecke des Bereichs soziale Sicherung	0,00	0,00	0,00	0,00	0,00	0,00	(559)
17	-	Zinsaufwendungen und sonstige Finanzaufwendungen	520,67	500,00	300,00	200,00	200,00	200,00	57
		darunter:							
	17.1	Zinsaufwendungen	0,00	200,00	0,00	0,00	0,00	0,00	(571-579)
	17.2	Sonstige Finanzaufwendungen	0,00	300,00	300,00	200,00	200,00	200,00	(571-579)
18	-	Sonstige Aufwendungen	21.874,35	31.500,00	41.700,00	32.800,00	28.400,00	28.400,00	56,591
19		Summe der Aufwendungen(Summe der Nummern 11 bis 18)	616.005,73	865.000,00	931.100,00	894.600,00	895.900,00	904.000,00	
20		Jahresergebnis (Jahresüberschuss/Jahresfehlbetrag) vor Veränderung der Rücklagen (Saldo der Nummern 10 und 19)	135.561,53	4.800,00	-26.300,00	-2.600,00	-4.000,00	-11.800,00	
21	-	Einstellung in die Kapitalrücklage	0,00	0,00	0,00	0,00	0,00	0,00	592
22	+	Entnahme aus der Kapitalrücklage	0,00	0,00	0,00	0,00	0,00	0,00	492
		darunter:							
	22.1	Entnahme aus der zweckgebundenen Kapitalrücklage aus investiv gebundenen Zuweisungen	0,00	0,00	0,00	0,00	0,00	0,00	(4922)
23	-	Einstellung in die Rücklage für Belastungen aus dem kommunalen Finanzausgleich	0,00	0,00	0,00	0,00	0,00	0,00	593
24	+	Entnahme aus der Rücklage für Belastungen aus dem kommunalen Finanzausgleich	0,00	0,00	0,00	0,00	0,00	0,00	493
25		Jahresergebnis (Jahresüberschuss/Jahresfehlbetrag, Nummer 20 zuzüglich Nummern 22 und 24 abzüglich Nummern 21 und 23)	135.561,53	4.800,00	-26.300,00	-2.600,00	-4.000,00	-11.800,00	
nachrichtlich:									
26		Ergebnisvortrag aus dem Haushaltsvorjahr	105.413,62	240.975,15	245.775,15	219.475,15	216.875,15	212.875,15	
27		Ergebnis (Überschuss/Fehlbetrag) zum 31. Dezember des Haushaltsjahres(Summe der Nummern 25 und 26)	240.975,15	245.775,15	219.475,15	216.875,15	212.875,15	201.075,15	

Haushaltsplan Gemeinde Rankwitz 2020

Muster 7
(zu § 3 Absatz 1 GemHVO-Doppik)

Finanzhaushalt		Ergebnisse des Haushaltsvorjahres	Ansätze des Haushaltsvorjahres einschließlich Nachträge	Ansatz des Haushaltsjahres	Planungsdaten des Haushaltsfolgejahres	Planungsdaten des zweiten Haushaltsfolgejahres	Planungsdaten des dritten Haushaltsfolgejahres	Erläuterung									
									Nr.	Einzahlungs- und Auszahlungsarten (gemäß § 3 Absatz 1 Satz 1 GemHVO-Doppik)	2018	2019	2020	2021	2022	2023	Konto-nummer
											in €						
											1	2	3	4	5	6	
1	+ Steuern und ähnliche Abgaben	350.382,52	327.700,00	310.200,00	310.200,00	310.200,00	310.500,00	60									
2	+ Zuwendungen, allgemeine Umlagen und sonstige Transfereinzahlungen	204.761,15	216.600,00	344.800,00	339.800,00	339.800,00	339.800,00	61									
3	+ Einzahlungen der sozialen Sicherung	0,00	0,00	0,00	0,00	0,00	0,00	62									
4	+ Öffentlich-rechtliche Leistungsentgelte	95.746,03	110.300,00	108.000,00	108.000,00	108.000,00	108.000,00	63									
5	+ Privatrechtliche Leistungsentgelte	27.989,31	28.500,00	29.300,00	29.300,00	29.300,00	29.300,00	641, 648									
6	+ Kostenerstattungen und Kostenumlagen	4.028,14	1.100,00	3.600,00	800,00	800,00	800,00	642, 647, 648									
7	+ Zinseinzahlungen und sonstige Finanzeinzahlungen	20.409,98	20.200,00	18.000,00	18.000,00	18.000,00	18.000,00	67									
8	+ Sonstige laufende Einzahlungen	20.314,96	20.900,00	20.800,00	20.800,00	20.800,00	20.800,00	651, 66									
9	Summe der laufenden Einzahlungen (Summe der Nummern 1 bis 8)	723.632,09	725.300,00	834.700,00	826.900,00	826.900,00	827.200,00										
10	- Personalauszahlungen	15.105,24	19.100,00	28.300,00	28.300,00	28.300,00	28.300,00	70									
11	- Versorgungsauszahlungen	0,00	0,00	0,00	0,00	0,00	0,00	71									
12	- Auszahlungen für Sach- und Dienstleistungen	243.902,49	307.300,00	335.900,00	309.500,00	309.100,00	309.100,00	72									
13	- Zuwendungen, Umlagen und sonstige Transferauszahlungen	335.854,87	358.000,00	382.400,00	381.300,00	390.000,00	398.600,00	74									
14	- Auszahlungen der sozialen Sicherung	0,00	0,00	0,00	0,00	0,00	0,00	75									
15	- Zinsauszahlungen und sonstige Finanzauszahlungen	935,77	500,00	300,00	200,00	200,00	200,00	77									
16	- Sonstige laufende Auszahlungen	21.854,35	31.500,00	41.700,00	32.800,00	28.400,00	28.400,00	76									
17	Summe der laufenden Auszahlungen (Summe der Nummern 10 bis 16)	617.652,72	716.400,00	788.600,00	752.100,00	756.000,00	764.600,00										
18	jahresbezogener Saldo der laufenden Ein- und Auszahlungen vor planmäßiger Tilgung (Saldo der Nummern 9 und 17)	105.979,37	8.900,00	46.100,00	74.800,00	70.900,00	62.600,00										
19	+ Einzahlungen aus Investitionszuwendungen	19.405,78	678.500,00	258.400,00	43.000,00	43.000,00	28.600,00	681,683									
20	+ Einzahlungen aus Beiträgen und ändlichen Entgelten	0,00	60.500,00	31.300,00	30.300,00	0,00	0,00	682,683									
21	+ Einzahlungen aus Anlagevermögen	8.061,92	89.900,00	45.200,00	43.800,00	0,00	0,00	684-686									
22	+ Einzahlungen aus sonstigen Ausleihungen und Kreditgewährungen	0,00	0,00	0,00	0,00	0,00	0,00	687									
23	+ Sonstige Investitionseinzahlungen	373,94	86.700,00	46.000,00	13.700,00	0,00	0,00	688, 689									
24	Summe der Einzahlungen aus Investitionstätigkeit (Summe der Nummern 19 bis 23)	27.841,64	915.600,00	380.900,00	130.800,00	43.000,00	28.600,00										
25	- Auszahlungen für Anlagevermögen	13.718,73	1.010.200,00	506.700,00	0,00	0,00	0,00	781, 784, 786									
26	- Auszahlungen für sonstigen Ausleihungen und Kreditgewährungen	0,00	0,00	0,00	0,00	0,00	0,00	787									
27	- Sonstige Investitionsauszahlungen	0,00	0,00	0,00	0,00	0,00	0,00	788, 789									
28	Summe der Auszahlungen aus Investitionstätigkeit (Summe der Nummern 25 bis 27)	13.718,73	1.010.200,00	506.700,00	0,00	0,00	0,00										
29	Saldo der Ein- und Auszahlungen aus Investitionstätigkeit (Saldo der Nummern 24 und 28)	14.122,91	-94.600,00	-125.800,00	130.800,00	43.000,00	28.600,00										
30	Finanzmittelüberschuss/Finanzmittelfehlbetrag (Summe der Nummern 18 und 29)	120.102,28	-85.700,00	-79.700,00	205.600,00	113.900,00	91.200,00										
31	+ Einzahlungen aus der Aufnahme von Krediten für Investitionen und Investitionsförderungsmaßnahmen	0,00	0,00	0,00	0,00	0,00	0,00	691 + 692									
32	- Auszahlungen für planmäßige Tilgung von Krediten für Investitionen und Investitionsförderungsmaßnahmen	4.840,62	3.800,00	3.800,00	3.900,00	3.900,00	3.900,00	791 + 792									
33	- Sonstige Auszahlungen zur Tilgung von Krediten für Investitionen und Investitionsförderungsmaßnahmen	34.837,57	0,00	0,00	0,00	0,00	0,00	791 + 792									
34	Saldo der Ein- und Auszahlungen aus Krediten für Investitionen und Investitionsförderungsmaßnahmen (Nummer 31 abzüglich Nummern 32 und 33)	-39.678,19	-3.800,00	-3.800,00	-3.900,00	-3.900,00	-3.900,00										
35	Saldo der durchlaufenden Gelder und ungeklärten Zahlungsvorgänge	-3.401,28	0,00	0,00	0,00	0,00	0,00	699 ./ 799									
36	Veränderung der liquiden Mittel und der Kassenkredite (Summe der Nummern 30, 34 und 35)	77.022,81	-89.500,00	-83.500,00	201.700,00	110.000,00	87.300,00										
37	Jahresbezogener Saldo der laufenden Ein- und Auszahlungen (Saldo der Nummern 18 und 32)	101.138,75	5.100,00	42.300,00	70.900,00	67.000,00	58.700,00										
nachrichtlich:																	
38	Saldo der laufenden Ein- und Auszahlungen zum 31.12. des Haushaltsvorjahres	875.099,90	976.238,65	981.338,65	1.023.638,65	1.094.538,65	1.161.538,65										
39	Saldo der laufenden Ein- und Auszahlungen zum 31.12. des Haushaltsjahres (Summe der Nummern 37 und 38)	976.238,65	981.338,65	1.023.638,65	1.094.538,65	1.161.538,65	1.220.238,65										
	darunter:																

Haushaltsplan Gemeinde Rankwitz 2020

Muster 7
(zu § 3 Absatz 1 GemHVO-Doppik)

Finanzhaushalt								
Nr.	Einzahlungs- und Auszahlungsarten (gemäß § 3 Absatz 1 Satz 1 GemHVO-Doppik)	Ergebnisse des Haushaltsvorjahres	Ansätze des Haushaltsvorjahres einschließlich Nachträge	Ansatz des Haushaltsjahres	Planungsdaten des Haushaltsfolgejahres	Planungsdaten des zweiten Haushaltsfolgejahres	Planungsdaten des dritten Haushaltsfolgejahres	Erläuterung
		2018	2019	2020	2021	2022	2023	Konto-nummer
		in €						
		1	2	3	4	5	6	
	Zuführung zum investiven Bereich aus einem positiven Saldo der laufenden Ein- und Auszahlungen zum 31. Dezember des Haushaltsjahres [Einzahlung in Nummer 23 (Sonstige Investitionseinzahlungen) und Auszahlung in Nummer 16 (Sonstige laufende Auszahlungen) enthalten]	0,00	0,00	0,00	0,00	0,00	0,00	
	Zuführung zur Deckung eines negativen Saldos der laufenden Ein- und Auszahlungen zum 31. Dezember des Haushaltsjahres aus dem investiven Bereich [Einzahlung in Nummer 8 (Sonstige laufende Einzahlungen) und Auszahlung in Nummer 27 (Sonstige Investitionsauszahlungen) enthalten]	0,00	0,00	0,00	0,00	0,00	0,00	

Haushaltsplan Gemeinde Rankwitz 2020

Muster 8
(zu § 4 Absatz 5 Satz 1 GemHVO-Doppik)

Übersicht über die Finanzdaten der Teilhaushalte				
1. Übersicht über die Teilergebnishaushalte				
Nr.	Ertrags- und Aufwandsarten (gemäß § 4 Absatz 5 GemHVO-Doppik)	Summe aller Teilhaushalte	Zentrale Dienste	Zentrale Finanzleistungen
			1	2
			in €	
		1	2	3
1	+ Steuern und ähnliche Abgaben	310.200,00	0,00	310.200,00
2	+ Zuwendungen, allgemeine Umlagen und sonstige Transfererträge	407.300,00	67.600,00	339.700,00
3	+ Erträge der sozialen Sicherung	0,00	0,00	0,00
4	+ Öffentlich-rechtliche Leistungsentgelte	110.600,00	110.600,00	0,00
5	+ Privatrechtliche Leistungsentgelte	29.300,00	29.300,00	0,00
6	+ Kostenerstattungen und Kostenumlagen	3.600,00	3.600,00	0,00
7	+ Andere aktivierte Eigenleistungen	0,00	0,00	0,00
8	+ Zinserträge und sonstige Finanzerträge	18.000,00	0,00	18.000,00
9	+ Sonstige laufende Erträge	25.800,00	25.000,00	800,00
10	Summe der Erträge (Summe der Nummern 1 bis 9)	904.800,00	236.100,00	668.700,00
11	- Personalaufwendungen	28.300,00	28.300,00	0,00
12	- Versorgungsaufwendungen	0,00	0,00	0,00
13	- Aufwendungen für Sach- und Dienstleistungen	335.500,00	335.500,00	0,00
14	- Abschreibungen	142.900,00	142.900,00	0,00
15	- Zuwendungen, Umlagen und sonstige Transferaufwendungen	382.400,00	47.500,00	334.900,00
16	- Aufwendungen der sozialen Sicherung	0,00	0,00	0,00
17	- Zinsaufwendungen und sonstige Finanzaufwendungen	300,00	0,00	300,00
18	- Sonstige Aufwendungen	41.700,00	41.700,00	0,00
19	Summe der Aufwendungen (Summe der Nummern 11 bis 18)	931.100,00	595.900,00	335.200,00
20	Jahresergebnis des Teilhaushaltes vor Verrechnung der internen Leistungsbeziehungen und vor Veränderung der Rücklagen(Saldo der Nummern 10 und 19)	-26.300,00	-359.800,00	333.500,00
21	+ Erträge aus internen Leistungsbeziehungen	0,00	0,00	0,00
22	- Aufwendungen aus internen Leistungsbeziehungen	0,00	0,00	0,00
23	Jahresergebnis des Teilhaushaltes nach Verrechnung der internen Leistungsbeziehungen und vor Veränderung der Rücklagen(Nummer 20 zuzüglich Nummer 21 abzüglich Nummer 22)	-26.300,00	-359.800,00	333.500,00

Haushaltsplan Gemeinde Rankwitz 2020

Muster 8
(zu § 4 Absatz 5 Satz 1 GemHVO-Doppik)

Übersicht über die Finanzdaten der Teilhaushalte					
2. Übersicht über die Teilfinanzhaushalte					
Nr.	Ein- und Auszahlungsarten (gemäß § 4 Absatz 6 GemHVO-Doppik)		Summe aller Teilhaushalte	Zentrale Dienste	Zentrale Finanzleistungen
				1	2
			in €		
1	+	Steuern und ähnliche Abgaben	310.200,00	0,00	310.200,00
2	+	Zuwendungen, allgemeine Umlagen und sonstige Transfereinzahlungen	344.800,00	5.100,00	339.700,00
3	+	Einzahlungen der sozialen Sicherung	0,00	0,00	0,00
4	+	Öffentlich-rechtliche Leistungsentgelte	108.000,00	108.000,00	0,00
5	+	Privatrechtliche Leistungsentgelte	29.300,00	29.300,00	0,00
6	+	Kostenerstattungen und Kostenumlagen	3.600,00	3.600,00	0,00
7	+	Zinseinzahlungen und sonstige Finanzeinzahlungen	18.000,00	0,00	18.000,00
8	+	Sonstige laufende Einzahlungen	20.800,00	20.000,00	800,00
9		Summe der laufenden Einzahlungen (Summe der Nummern 1 bis 8)	834.700,00	166.000,00	668.700,00
10	-	Personalauszahlungen	28.300,00	28.300,00	0,00
11	-	Versorgungsauszahlungen	0,00	0,00	0,00
12	-	Auszahlungen für Sach- und Dienstleistungen	335.900,00	335.900,00	0,00
13	-	Zuwendungen, Umlagen und sonstige Transferauszahlungen	382.400,00	47.500,00	334.900,00
14	-	Auszahlungen der sozialen Sicherung	0,00	0,00	0,00
15	-	Zinsauszahlungen und sonstige Finanzauszahlungen	300,00	0,00	300,00
16	-	Sonstige laufende Auszahlungen	41.700,00	41.700,00	0,00
17		Summe der laufenden Auszahlungen (Summe der Nummern 10 bis 16)	788.600,00	453.400,00	335.200,00
18		jahresbezogener Saldo der laufenden Ein- und Auszahlungen vor planmäßiger Tilgung (Saldo der Nummern 9 und 17)	46.100,00	-287.400,00	333.500,00
18.1		Saldo der Ein- und Auszahlungen aus internen Leistungsbeziehungen	0,00	0,00	0,00
18.2		jahresbezogener Saldo der laufenden Ein- und Auszahlungen vor planmäßiger Tilgung nach Verrechnung der internen Leistungsbeziehungen(Summe der Nummern 18 und 18.1)	46.100,00	-287.400,00	333.500,00
19	+	Einzahlungen aus Investitionszuwendungen	258.400,00	215.400,00	43.000,00
20	+	Einzahlungen aus Beiträgen und ähnlichen Entgelten	31.300,00	31.300,00	0,00
21	+	Einzahlungen aus Anlagevermögen	45.200,00	45.200,00	0,00
22	+	Einzahlungen aus sonstigen Ausleihungen und Kreditgewährungen	0,00	0,00	0,00
23	+	Sonstige Investitionseinzahlungen	46.000,00	46.000,00	0,00
24		Summe der Einzahlungen aus Investitionstätigkeit(Summe der Nummern 19 bis 23)	380.900,00	337.900,00	43.000,00
25	-	Auszahlungen für Anlagevermögen	506.700,00	506.700,00	0,00
26	-	Auszahlungen für sonstige Ausleihungen und Kreditgewährungen	0,00	0,00	0,00
27	-	Sonstige Investitionsauszahlungen	0,00	0,00	0,00
28		Summe der Auszahlungen aus Investitionstätigkeit(Summe der Nummern 25 bis 27)	506.700,00	506.700,00	0,00
29		Saldo der Ein- und Auszahlungen aus Investitionstätigkeit(Saldo der Nummern 24 und 28)	-125.800,00	-168.800,00	43.000,00
30		Finanzmittelüberschuss/Finanzmittelfehlbetrag des Teilhaushaltes(Summe der Nummern 18.2 und 29)	-79.700,00	-456.200,00	376.500,00

Haushaltsplan Gemeinde Rankwitz 2020

Muster 9
(zu § 4 GemHVO-Doppik)

Teilergebnishaushalt Teilhaushalt 1 Zentrale Dienste							
Verantwortlich:							
Nr.	Ertrags- und Aufwandsarten (gemäß § 4 Absatz 5 GemHVO-Doppik)	Summe aller Produkte	Wesentliche Produkte				
			Gemeindeorgane, Mitgliedschaften und Öffentlichkeitsarbei- te	Wohnungen, Miet- und Pachtobjekte	Allgemeines Grundvermögen Liegenschaften	Bauhof, Fuhrpark, MAE	Finanzen
			1111100	1111401	1111402	1111404	1111600
in €							
2	+ Zuwendungen, allgemeine Umlagen und sonstige Transfererträge	67.600,00	0,00	0,00	0,00	0,00	0,00
4	+ Öffentlich-rechtliche Leistungsentgelte	110.600,00	0,00	0,00	0,00	0,00	0,00
5	+ Privatrechtliche Leistungsentgelte	29.300,00	0,00	19.600,00	5.500,00	0,00	0,00
6	+ Kostenerstattungen und Kostenumlagen	3.600,00	0,00	0,00	0,00	0,00	0,00
9	+ Sonstige laufende Erträge	25.000,00	0,00	0,00	5.000,00	0,00	0,00
10	Summe der Erträge (Summe der Nummern 1 bis 9)	236.100,00	0,00	19.600,00	10.500,00	0,00	0,00
11	- Personalaufwendungen	28.300,00	24.100,00	0,00	0,00	0,00	0,00
13	- Aufwendungen für Sach- und Dienstleistungen	335.500,00	13.000,00	11.100,00	900,00	500,00	0,00
14	- Abschreibungen	142.900,00	800,00	1.900,00	1.200,00	0,00	0,00
15	- Zuwendungen, Umlagen und sonstige Transferaufwendungen	47.500,00	0,00	0,00	0,00	200,00	0,00
18	- Sonstige Aufwendungen	41.700,00	7.700,00	1.200,00	8.200,00	500,00	0,00
19	Summe der Aufwendungen (Summe der Nummern 11 bis 18)	595.900,00	45.600,00	14.200,00	10.300,00	1.200,00	0,00
20	Jahresergebnis des Teilhaushaltes vor Verrechnung der internen Leistungsbeziehungen und vor Veränderung der Rücklagen(Saldo der Nummern 10 und 19)	-359.800,00	-45.600,00	5.400,00	200,00	-1.200,00	0,00
23	Jahresergebnis des Teilhaushaltes nach Verrechnung der internen Leistungsbeziehungen und vor Veränderung der Rücklagen(Nummer 20 zuzüglich Nummer 21 abzüglich Nummer 22)	-359.800,00	-45.600,00	5.400,00	200,00	-1.200,00	0,00

Haushaltsplan Gemeinde Rankwitz 2020

Muster 9
(zu § 4 GemHVO-Doppik)

Teilfinanzhaushalt Teilhaushalt 1 Zentrale Dienste								
Nr.	Ein- und Auszahlungsarten (gemäß § 4 Absatz 6 GemHVO-Doppik)		Summe aller Produkte	Wesentliche Produkte				
				Gemeindeorgane, Mitgliedschaften und Öffentlichkeitsar- beit	Wohnungen, Miet- und Pachtobjekte	Allgemeines Grundvermögen Liegenschaften	Bauhof, Fuhrpark, MAE	Finanzen
				1111100	1111401	1111402	1111404	1111600
in €								
2	+	Zuwendungen, allgemeine Umlagen und sonstige Transfereinzahlungen	5.100,00	0,00	0,00	0,00	0,00	0,00
4	+	Öffentlich-rechtliche Leistungsentgelte	108.000,00	0,00	0,00	0,00	0,00	0,00
5	+	Privatrechtliche Leistungsentgelte	29.300,00	0,00	19.600,00	5.500,00	0,00	0,00
6	+	Kostenerstattungen und Kostenumlagen	3.600,00	0,00	0,00	0,00	0,00	0,00
8	+	Sonstige laufende Einzahlungen	20.000,00	0,00	0,00	0,00	0,00	0,00
9		Summe der laufenden Einzahlungen (Summe der Nummern 1 bis 8)	166.000,00	0,00	19.600,00	5.500,00	0,00	0,00
10	-	Personalauszahlungen	28.300,00	24.100,00	0,00	0,00	0,00	0,00
12	-	Auszahlungen für Sach- und Dienstleistungen	335.900,00	13.000,00	11.100,00	900,00	500,00	0,00
13	-	Zuwendungen, Umlagen und sonstige Transferauszahlungen	47.500,00	0,00	0,00	0,00	200,00	0,00
16	-	Sonstige laufende Auszahlungen	41.700,00	7.700,00	1.200,00	8.200,00	500,00	0,00
17		Summe der laufenden Auszahlungen (Summe der Nummern 10 bis 16)	453.400,00	44.800,00	12.300,00	9.100,00	1.200,00	0,00
18		jahresbezogener Saldo der laufenden Ein- und Auszahlungen vor planmäßiger Tilgung (Saldo der Nummern 9 und 17)	-287.400,00	-44.800,00	7.300,00	-3.600,00	-1.200,00	0,00
18.1		Saldo der Ein- und Auszahlungen aus internen Leistungsbeziehungen	0,00	0,00	0,00	0,00	0,00	0,00
18.2		jahresbezogener Saldo der laufenden Ein- und Auszahlungen vor planmäßiger Tilgung nach Verrechnung der internen Leistungsbeziehungen (Summe der Nummern 18 und 18.1)	-287.400,00	-44.800,00	7.300,00	-3.600,00	-1.200,00	0,00
19	+	Einzahlungen aus Investitionszuwendungen	215.400,00	26.500,00	0,00	0,00	0,00	0,00
20	+	Einzahlungen aus Beiträgen und ähnlichen Entgelten	31.300,00	0,00	0,00	31.300,00	0,00	0,00
21	+	Einzahlungen aus Anlagevermögen	45.200,00	0,00	0,00	45.200,00	0,00	0,00
23	+	Sonstige Investitionseinzahlungen	46.000,00	0,00	0,00	46.000,00	0,00	0,00
24		Summe der Einzahlungen aus Investitionstätigkeit (Summe der Nummern 19 bis 23)	337.900,00	26.500,00	0,00	122.500,00	0,00	0,00
25	-	Auszahlungen für Anlagevermögen	506.700,00	35.000,00	0,00	4.000,00	0,00	0,00
28		Summe der Auszahlungen aus Investitionstätigkeit (Summe der Nummern 25 bis 27)	506.700,00	35.000,00	0,00	4.000,00	0,00	0,00
29		Saldo der Ein- und Auszahlungen aus Investitionstätigkeit (Saldo der Nummern 24 und 28)	-168.800,00	-8.500,00	0,00	118.500,00	0,00	0,00
30		Finanzmittelüberschuss/Finanzmittelfehlbetrag des Teilhaushaltes (Summe der Nummern 18.2 und 29)	-456.200,00	-53.300,00	7.300,00	114.900,00	-1.200,00	0,00

Haushaltsplan Gemeinde Rankwitz 2020

Muster 9
(zu § 4 GemHVO-Doppik)

Teilergebnishaushalt Teilhaushalt 1 Zentrale Dienste							
Nr.	Ertrags- und Aufwandsarten (gemäß § 4 Absatz 5 GemHVO-Doppik)	Wesentliche Produkte					
		Wahlen	Freiwillige Feuerwehr Rankwitz	Schulkostenbeiträge an andere Grundschulen	Schulkostenbeiträge an regionale Schulen	Heimat- und sonstige Kulturpflege	Kindertageseinrichtungen und Tagespflege
		1112100	1112500	1121102	1121502	1128100	1136100
in €							
2	+ Zuwendungen, allgemeine Umlagen und sonstige Transfererträge	0,00	7.200,00	0,00	0,00	0,00	0,00
6	+ Kostenerstattungen und Kostenumlagen	200,00	600,00	0,00	2.800,00	0,00	0,00
10	Summe der Erträge (Summe der Nummern 1 bis 9)	200,00	7.800,00	0,00	2.800,00	0,00	0,00
11	- Personalaufwendungen	400,00	3.800,00	0,00	0,00	0,00	0,00
13	- Aufwendungen für Sach- und Dienstleistungen	0,00	27.800,00	24.600,00	24.800,00	3.300,00	0,00
14	- Abschreibungen	0,00	14.200,00	0,00	0,00	0,00	0,00
15	- Zuwendungen, Umlagen und sonstige Transferaufwendungen	0,00	0,00	0,00	0,00	600,00	46.600,00
18	- Sonstige Aufwendungen	0,00	14.300,00	0,00	0,00	0,00	0,00
19	Summe der Aufwendungen (Summe der Nummern 11 bis 18)	400,00	60.100,00	24.600,00	24.800,00	3.900,00	46.600,00
20	Jahresergebnis des Teilhaushaltes vor Verrechnung der internen Leistungsbeziehungen und vor Veränderung der Rücklagen (Saldo der Nummern 10 und 19)	-200,00	-52.300,00	-24.600,00	-22.000,00	-3.900,00	-46.600,00
23	Jahresergebnis des Teilhaushaltes nach Verrechnung der internen Leistungsbeziehungen und vor Veränderung der Rücklagen (Nummer 20 zuzüglich Nummer 21 abzüglich Nummer 22)	-200,00	-52.300,00	-24.600,00	-22.000,00	-3.900,00	-46.600,00

Haushaltsplan Gemeinde Rankwitz 2020

Muster 9
(zu § 4 GemHVO-Doppik)

Teilfinanzhaushalt Teilhaushalt 1 Zentrale Dienste							
Nr.	Ein- und Auszahlungsarten (gemäß § 4 Absatz 6 GemHVO-Doppik)	Wesentliche Produkte					
		Wahlen	Freiwillige Feuerwehr Rankwitz	Schulkostenbeiträge an andere Grundschulen	Schulkostenbeiträge an regionale Schulen	Heimat- und sonstige Kulturpflege	Kindertageseinrichtungen und Tagespflege
		1112100	1112600	1121102	1121502	1128100	1136100
in €							
6	+ Kostenerstattungen und Kostenumlagen	200,00	600,00	0,00	2.800,00	0,00	0,00
9	Summe der laufenden Einzahlungen (Summe der Nummern 1 bis 8)	200,00	600,00	0,00	2.800,00	0,00	0,00
10	- Personalauszahlungen	400,00	3.800,00	0,00	0,00	0,00	0,00
12	- Auszahlungen für Sach- und Dienstleistungen	0,00	27.800,00	24.600,00	24.800,00	3.300,00	0,00
13	- Zuwendungen, Umlagen und sonstige Transferauszahlungen	0,00	0,00	0,00	0,00	600,00	46.600,00
16	- Sonstige laufende Auszahlungen	0,00	14.300,00	0,00	0,00	0,00	0,00
17	Summe der laufenden Auszahlungen (Summe der Nummern 10 bis 16)	400,00	45.900,00	24.600,00	24.800,00	3.900,00	46.600,00
18	jahresbezogener Saldo der laufenden Ein- und Auszahlungen vor planmäßiger Tilgung (Saldo der Nummern 9 und 17)	-200,00	-45.300,00	-24.600,00	-22.000,00	-3.900,00	-46.600,00
18.1	Saldo der Ein- und Auszahlungen aus internen Leistungsbeziehungen	0,00	0,00	0,00	0,00	0,00	0,00
18.2	jahresbezogener Saldo der laufenden Ein- und Auszahlungen vor planmäßiger Tilgung nach Verrechnung der internen Leistungsbeziehungen(Summe der Nummern 18 und 18.1)	-200,00	-45.300,00	-24.600,00	-22.000,00	-3.900,00	-46.600,00
24	Summe der Einzahlungen aus Investitionstätigkeit(Summe der Nummern 19 bis 23)	0,00	0,00	0,00	0,00	0,00	0,00
25	- Auszahlungen für Anlagevermögen	0,00	54.000,00	0,00	0,00	0,00	0,00
28	Summe der Auszahlungen aus Investitionstätigkeit(Summe der Nummern 25 bis 27)	0,00	54.000,00	0,00	0,00	0,00	0,00
29	Saldo der Ein- und Auszahlungen aus Investitionstätigkeit(Saldo der Nummern 24 und 28)	0,00	-54.000,00	0,00	0,00	0,00	0,00
30	Finanzmittelüberschuss/Finanzmittelfehlbetrag des Teilhaushaltes(Summe der Nummern 18.2 und 29)	-200,00	-99.300,00	-24.600,00	-22.000,00	-3.900,00	-46.600,00

Haushaltsplan Gemeinde Rankwitz 2020

Muster 9
(zu § 4 GemHVO-Doppik)

Teilergebnishaushalt Teilhaushalt 1 Zentrale Dienste							
Nr.	Ertrags- und Aufwandsarten (gemäß § 4 Absatz 5 GemHVO-Doppik)	Wesentliche Produkte					
		Gemeindeeigene Spielplätze	Jugendclub	Sportplätze Warthe und Liepe	Räumliche Planungs- und Entwicklungsmaß- nahmen	Konzessionsabgab- en	Gemeindestraße, - wege, -plätze, Haltestellen und Parkplätze
		1136601	1136602	1142401	1151100	1154000	1154100
in €							
2	+ Zuwendungen, allgemeine Umlagen und sonstige Transfererträge	5.000,00	0,00	0,00	0,00	0,00	45.800,00
4	+ Öffentlich-rechtliche Leistungsentgelte	0,00	0,00	0,00	0,00	0,00	2.600,00
9	+ Sonstige laufende Erträge	0,00	0,00	0,00	0,00	20.000,00	0,00
10	Summe der Erträge (Summe der Nummern 1 bis 9)	5.000,00	0,00	0,00	0,00	20.000,00	48.400,00
13	- Aufwendungen für Sach- und Dienstleistungen	12.100,00	0,00	3.200,00	0,00	0,00	60.000,00
14	- Abschreibungen	1.300,00	0,00	1.400,00	0,00	0,00	102.700,00
18	- Sonstige Aufwendungen	0,00	0,00	200,00	5.000,00	0,00	4.400,00
19	Summe der Aufwendungen (Summe der Nummern 11 bis 18)	13.400,00	0,00	4.800,00	5.000,00	0,00	167.100,00
20	Jahresergebnis des Teilhaushaltes vor Verrechnung der internen Leistungsbeziehungen und vor Veränderung der Rücklagen(Saldo der Nummern 10 und 19)	-8.400,00	0,00	-4.800,00	-5.000,00	20.000,00	-118.700,00
23	Jahresergebnis des Teilhaushaltes nach Verrechnung der internen Leistungsbeziehungen und vor Veränderung der Rücklagen(Nummer 20 zuzüglich Nummer 21 abzüglich Nummer 22)	-8.400,00	0,00	-4.800,00	-5.000,00	20.000,00	-118.700,00

Haushaltsplan Gemeinde Rankwitz 2020

Muster 9
(zu § 4 GemHVO-Doppik)

Teilfinanzhaushalt Teilhaushalt 1 Zentrale Dienste							
Nr.	Ein- und Auszahlungsarten (gemäß § 4 Absatz 6 GemHVO-Doppik)	Wesentliche Produkte					
		Gemeindeeigene Spielplätze	Jugendclub	Sportplätze Warthe und Liepe	Räumliche Planungs- und Entwicklungsmaß- nahmen	Konzessionsabga- ben	Gemeindestraße, -wege, -plätze, Haltestellen und Parkplätze
		1136601	1136602	1142401	1151100	1154000	1154100
in €							
2	+ Zuwendungen, allgemeine Umlagen und sonstige Transfereinzahlungen	5.000,00	0,00	0,00	0,00	0,00	0,00
8	+ Sonstige laufende Einzahlungen	0,00	0,00	0,00	0,00	20.000,00	0,00
9	Summe der laufenden Einzahlungen (Summe der Nummern 1 bis 8)	5.000,00	0,00	0,00	0,00	20.000,00	0,00
12	- Auszahlungen für Sach- und Dienstleistungen	12.100,00	0,00	3.200,00	400,00	0,00	60.000,00
16	- Sonstige laufende Auszahlungen	0,00	0,00	200,00	5.000,00	0,00	4.400,00
17	Summe der laufenden Auszahlungen (Summe der Nummern 10 bis 16)	12.100,00	0,00	3.400,00	5.400,00	0,00	64.400,00
18	jahresbezogener Saldo der laufenden Ein- und Auszahlungen vor planmäßiger Tilgung (Saldo der Nummern 9 und 17)	-7.100,00	0,00	-3.400,00	-5.400,00	20.000,00	-64.400,00
18.1	Saldo der Ein- und Auszahlungen aus internen Leistungsbeziehungen	0,00	0,00	0,00	0,00	0,00	0,00
18.2	jahresbezogener Saldo der laufenden Ein- und Auszahlungen vor planmäßiger Tilgung nach Verrechnung der internen Leistungsbeziehungen(Summe der Nummern 18 und 18.1)	-7.100,00	0,00	-3.400,00	-5.400,00	20.000,00	-64.400,00
19	+ Einzahlungen aus Investitionszuwendungen	5.000,00	0,00	0,00	0,00	0,00	0,00
24	Summe der Einzahlungen aus Investitionstätigkeit(Summe der Nummern 19 bis 23)	5.000,00	0,00	0,00	0,00	0,00	0,00
25	- Auszahlungen für Anlagevermögen	10.000,00	0,00	10.000,00	0,00	0,00	24.500,00
28	Summe der Auszahlungen aus Investitionstätigkeit(Summe der Nummern 25 bis 27)	10.000,00	0,00	10.000,00	0,00	0,00	24.500,00
29	Saldo der Ein- und Auszahlungen aus Investitionstätigkeit(Saldo der Nummern 24 und 28)	-5.000,00	0,00	-10.000,00	0,00	0,00	-24.500,00
30	Finanzmittelüberschuss/Finanzmittelfehlbetrag des Teilhaushaltes(Summe der Nummern 18.2 und 29)	-12.100,00	0,00	-13.400,00	-5.400,00	20.000,00	-88.900,00

Haushaltsplan Gemeinde Rankwitz 2020

Muster 9
(zu § 4 GemHVO-Doppik)

Teilergebnishaushalt Teilhaushalt 1 Zentrale Dienste							
Nr.	Ertrags- und Aufwandsarten (gemäß § 4 Absatz 5 GemHVO-Doppik)	Wesentliche Produkte					Sonstige Produkte
		Straßenbeleuchtung	Straßenreinigung und Winterdienst	Hafen Rankwitz	Wasser- und Bodenverband	Friedhofs- und Bestattungswesen	
		1154101	1154102	1154801	1155200	1155300	
in €							
2	+ Zuwendungen, allgemeine Umlagen und sonstige Transfererträge	1.000,00	0,00	8.500,00	0,00	100,00	
4	+ Öffentlich-rechtliche Leistungsentgelte	0,00	0,00	0,00	108.000,00	0,00	
5	+ Privatrechtliche Leistungsentgelte	0,00	0,00	4.200,00	0,00	0,00	
10	Summe der Erträge (Summe der Nummern 1 bis 9)	1.000,00	0,00	12.700,00	108.000,00	100,00	
13	- Aufwendungen für Sach- und Dienstleistungen	33.500,00	9.400,00	0,00	108.000,00	3.300,00	
14	- Abschreibungen	9.300,00	0,00	9.500,00	0,00	600,00	
15	- Zuwendungen, Umlagen und sonstige Transferaufwendungen	0,00	0,00	0,00	0,00	100,00	
18	- Sonstige Aufwendungen	0,00	0,00	0,00	0,00	200,00	
19	Summe der Aufwendungen (Summe der Nummern 11 bis 18)	42.800,00	9.400,00	9.500,00	108.000,00	4.200,00	
20	Jahresergebnis des Teilhaushaltes vor Verrechnung der internen Leistungsbeziehungen und vor Veränderung der Rücklagen(Saldo der Nummern 10 und 19)	-41.800,00	-9.400,00	3.200,00	0,00	-4.100,00	
23	Jahresergebnis des Teilhaushaltes nach Verrechnung der internen Leistungsbeziehungen und vor Veränderung der Rücklagen(Nummer 20 zuzüglich Nummer 21 abzüglich Nummer 22)	-41.800,00	-9.400,00	3.200,00	0,00	-4.100,00	

Haushaltsplan Gemeinde Rankwitz 2020

Muster 9
(zu § 4 GemHVO-Doppik)

Teilfinanzhaushalt Teilhaushalt 1 Zentrale Dienste								
Nr.	Ein- und Auszahlungssarten (gemäß § 4 Absatz 6 GemHVO-Doppik)		Wesentliche Produkte					Sonstige Produkte
			Straßenbeleuchtung	Straßenreinigung und Winterdienst	Hafen Rankwitz	Wasser- und Bodenverband	Friedhofs- und Bestattungswesen	
			1154101	1154102	1154801	1155200	1155300	
in €								
2	+	Zuwendungen, allgemeine Umlagen und sonstige Transfereinzahlungen	0,00	0,00	0,00	0,00	100,00	
4	+	Öffentlich-rechtliche Leistungsentgelte	0,00	0,00	0,00	108.000,00	0,00	
5	+	Privatrechtliche Leistungsentgelte	0,00	0,00	4.200,00	0,00	0,00	
9		Summe der laufenden Einzahlungen (Summe der Nummern 1 bis 8)	0,00	0,00	4.200,00	108.000,00	100,00	
12	-	Auszahlungen für Sach- und Dienstleistungen	33.500,00	9.400,00	0,00	108.000,00	3.300,00	
13	-	Zuwendungen, Umlagen und sonstige Transferauszahlungen	0,00	0,00	0,00	0,00	100,00	
16	-	Sonstige laufende Auszahlungen	0,00	0,00	0,00	0,00	200,00	
17		Summe der laufenden Auszahlungen (Summe der Nummern 10 bis 16)	33.500,00	9.400,00	0,00	108.000,00	3.600,00	
18		jahresbezogener Saldo der laufenden Ein- und Auszahlungen vor planmäßiger Tilgung (Saldo der Nummern 9 und 17)	-33.500,00	-9.400,00	4.200,00	0,00	-3.500,00	
18.1		Saldo der Ein- und Auszahlungen aus internen Leistungsbeziehungen	0,00	0,00	0,00	0,00	0,00	
18.2		jahresbezogener Saldo der laufenden Ein- und Auszahlungen vor planmäßiger Tilgung nach Verrechnung der internen Leistungsbeziehungen(Summe der Nummern 18 und 18.1)	-33.500,00	-9.400,00	4.200,00	0,00	-3.500,00	
19	+	Einzahlungen aus Investitionszuwendungen	183.900,00	0,00	0,00	0,00	0,00	
24		Summe der Einzahlungen aus Investitionstätigkeit(Summe der Nummern 19 bis 23)	183.900,00	0,00	0,00	0,00	0,00	
25	-	Auszahlungen für Anlagevermögen	369.200,00	0,00	0,00	0,00	0,00	
28		Summe der Auszahlungen aus Investitionstätigkeit(Summe der Nummern 25 bis 27)	369.200,00	0,00	0,00	0,00	0,00	
29		Saldo der Ein- und Auszahlungen aus Investitionstätigkeit(Saldo der Nummern 24 und 28)	-185.300,00	0,00	0,00	0,00	0,00	
30		Finanzmittelüberschuss/Finanzmittelfehlbetrag des Teilhaushaltes(Summe der Nummern 18.2 und 29)	-218.800,00	-9.400,00	4.200,00	0,00	-3.500,00	

Haushaltsplan Gemeinde Rankwitz 2020

Muster 9
(zu § 4 GemHVO-Doppik)

Teilergebnishaushalt Teilhaushalt 2 Zentrale Finanzleistungen							
Verantwortlich:							
Nr.	Ertrags- und Aufwandsarten (gemäß § 4 Absatz 5 GemHVO-Doppik)	Summe aller Produkte	Wesentliche Produkte				Sonstige Produkte
			Steuern, Allgemeine Zuweisungen, allgemeine Umlagen	Sonstige allgemeine Finanzwirtschaft	Beteiligungen an Versorgungsunter- nehmen	Finanzen	
			1161100	1161200	1162600	61200	
in €							
1	+ Steuern und ähnliche Abgaben	310.200,00	310.200,00	0,00	0,00	0,00	
2	+ Zuwendungen, allgemeine Umlagen und sonstige Transfererträge	339.700,00	339.700,00	0,00	0,00	0,00	
8	+ Zinserträge und sonstige Finanzerträge	18.000,00	0,00	0,00	18.000,00	0,00	
9	+ Sonstige laufende Erträge	800,00	0,00	0,00	0,00	800,00	
10	Summe der Erträge (Summe der Nummern 1 bis 9)	668.700,00	649.900,00	0,00	18.000,00	800,00	
15	- Zuwendungen, Umlagen und sonstige Transferaufwendungen	334.900,00	334.900,00	0,00	0,00	0,00	
17	- Zinsaufwendungen und sonstige Finanzaufwendungen	300,00	0,00	300,00	0,00	0,00	
19	Summe der Aufwendungen (Summe der Nummern 11 bis 18)	335.200,00	334.900,00	300,00	0,00	0,00	
20	Jahresergebnis des Teilhaushaltes vor Verrechnung der internen Leistungsbeziehungen und vor Veränderung der Rücklagen(Saldo der Nummern 10 und 19)	333.500,00	315.000,00	-300,00	18.000,00	800,00	
23	Jahresergebnis des Teilhaushaltes nach Verrechnung der internen Leistungsbeziehungen und vor Veränderung der Rücklagen(Nummer 20 zuzüglich Nummer 21 abzüglich Nummer 22)	333.500,00	315.000,00	-300,00	18.000,00	800,00	

Haushaltsplan Gemeinde Rankwitz 2020

Muster 9
(zu § 4 GemHVO-Doppik)

Teilfinanzhaushalt Teilhaushalt 2 Zentrale Finanzleistungen							
Nr.	Ein- und Auszahlungsarten (gemäß § 4 Absatz 6 GemHVO-Doppik)	Summe aller Produkte	Wesentliche Produkte				Sonstige Produkte
			Steuern, Allgemeine Zuweisungen, allgemeine Umlagen	Sonstige allgemeine Finanzwirtschaft	Beteiligungen an Versorgungsunter- nehmen	Finanzen	
			1161100	1161200	1162600	61200	
in €							
1	+ Steuern und ähnliche Abgaben	310.200,00	310.200,00	0,00	0,00	0,00	
2	+ Zuwendungen, allgemeine Umlagen und sonstige Transfereinzahlungen	339.700,00	339.700,00	0,00	0,00	0,00	
7	+ Zinseinzahlungen und sonstige Finanzeinzahlungen	18.000,00	0,00	0,00	18.000,00	0,00	
8	+ Sonstige laufende Einzahlungen	800,00	0,00	0,00	0,00	800,00	
9	Summe der laufenden Einzahlungen (Summe der Nummern 1 bis 8)	668.700,00	649.900,00	0,00	18.000,00	800,00	
13	- Zuwendungen, Umlagen und sonstige Transferauszahlungen	334.900,00	334.900,00	0,00	0,00	0,00	
15	- Zinsauszahlungen und sonstige Finanzauszahlungen	300,00	0,00	300,00	0,00	0,00	
17	Summe der laufenden Auszahlungen (Summe der Nummern 10 bis 16)	335.200,00	334.900,00	300,00	0,00	0,00	
18	jahresbezogener Saldo der laufenden Ein- und Auszahlungen vor planmäßiger Tilgung (Saldo der Nummern 9 und 17)	333.500,00	315.000,00	-300,00	18.000,00	800,00	
18.1	Saldo der Ein- und Auszahlungen aus internen Leistungsbeziehungen	0,00	0,00	0,00	0,00	0,00	
18.2	jahresbezogener Saldo der laufenden Ein- und Auszahlungen vor planmäßiger Tilgung nach Verrechnung der internen Leistungsbeziehungen(Summe der Nummern 18 und 18.1)	333.500,00	315.000,00	-300,00	18.000,00	800,00	
19	+ Einzahlungen aus Investitionszuwendungen	43.000,00	43.000,00	0,00	0,00	0,00	
24	Summe der Einzahlungen aus Investitionstätigkeit(Summe der Nummern 19 bis 23)	43.000,00	43.000,00	0,00	0,00	0,00	
28	Summe der Auszahlungen aus Investitionstätigkeit(Summe der Nummern 25 bis 27)	0,00	0,00	0,00	0,00	0,00	
29	Saldo der Ein- und Auszahlungen aus Investitionstätigkeit(Saldo der Nummern 24 und 28)	43.000,00	43.000,00	0,00	0,00	0,00	
30	Finanzmittelüberschuss/Finanzmittelfehlbetrag des Teilhaushaltes(Summe der Nummern 18.2 und 29)	376.500,00	358.000,00	-300,00	18.000,00	800,00	

Haushaltsplan Gemeinde Rankwitz 2020

Produktbeschreibung						
Produktbereich	11	Innere Verwaltung				
Produktgruppe	111	Verwaltungssteuerung				
Produkt	11100	Verwaltungssteuerung				
Produktinformation						
Verantwortliche Organisationseinheit				Verantwortliche Person(en)		
Beschreibung des Produktes Verwaltungsleitung, Amtsvorsteher, Amtsausschuss, andere Ausschüsse, Verfügungsmittel und Geschäftsausgaben Amtsvorsteher, Sekretariat, Sitzungsmanagement Gemeindevertretungen und Ausschüsse, Aufwandsentschädigungen und Sitzungsgelder, Mitgliedschaften in Vereinen und Verbänden, Vereine und Verbände, Personalrat, Öffentlichkeitsarbeit - Bekanntmachungen, Ortsrecht, Rechtsangelegenheiten, Veranstaltungen, Ehrungen, Jubiläen, Repräsentationen						
Ziele Sicherstellung und Gewährleistung einer optimalen Verwaltungsarbeit, Herbeiführen und Umsetzung der Beschlussfassungen, politische Willensbildung						
Kennzahlen	Haushaltsvorvorjahr	Haushaltsvorjahr	Haushaltsjahr	Erstes Haushaltsfolgejahr	Zweites Haushaltsfolgejahr	Drittes Haushaltsfolgejahr
Grund-/Kennzahl n	0,00	0,00	0,00	0,00	0,00	0,00
Finanzen in €:						
	laufende Einzahlungen	laufende Auszahlungen	Saldo	Erträge	Aufwendungen	Ergebnis
Haushaltsvorjahr	0,00	31.600,00	-31.600,00	0,00	32.400,00	-32.400,00
Haushaltsjahr	0,00	44.800,00	-44.800,00	0,00	45.600,00	-45.600,00
Veränderung gegenüber dem Vorjahr	0,00	13.200,00	-13.200,00	0,00	13.200,00	-13.200,00
Produktbereich 11 Innere Verwaltung						
Produktgruppe 114 Zentrale Dienste						
Produkt 11401 Zentrale Dienste / Miet-u.Pachtobjekte						
Produktinformation						
Verantwortliche Organisationseinheit				Verantwortliche Person(en)		
Beschreibung des Produktes Zentrales Grundstücks- und Gebäudemanagement des Amtsgebäudes und der Außenstellen, einschl. Sach- und Dienstleistungen, Unterhaltung und Bewirtschaftung, Mieten und Reinigung, EDV, Fuhrpark, Archiv, Versicherungen, Post- und Telekommunikation, Büromaterial, Inventar, allgemeine Literatur						
Ziele Wirtschaftliche Bereitstellung von notwendigen zentralen Diensten und Einrichtungen der Verwaltung						
Kennzahlen	Haushaltsvorvorjahr	Haushaltsvorjahr	Haushaltsjahr	Erstes Haushaltsfolgejahr	Zweites Haushaltsfolgejahr	Drittes Haushaltsfolgejahr
Grund-/Kennzahl n	0,00	0,00	0,00	0,00	0,00	0,00
Finanzen in €:						
	laufende Einzahlungen	laufende Auszahlungen	Saldo	Erträge	Aufwendungen	Ergebnis
Haushaltsvorjahr	19.100,00	9.700,00	9.400,00	19.100,00	11.300,00	7.800,00
Haushaltsjahr	19.600,00	12.300,00	7.300,00	19.600,00	14.200,00	5.400,00
Veränderung gegenüber dem Vorjahr	500,00	2.600,00	-2.100,00	500,00	2.900,00	-2.400,00
Produktbereich 11 Innere Verwaltung						
Produktgruppe 114 Zentrale Dienste						
Produkt 11402 Allgemeines Grundvermögen, Liegenschaften						
Produktinformation						
Verantwortliche Organisationseinheit				Verantwortliche Person(en)		
Beschreibung des Produktes Kauf, Verkauf und Tausch von Grundstücken, Wertgutachten, Vermessungen für Liegenschaften, Erbbaurechte, Vorkaufsrechte, Kataster, Miet- und Pachtverträge, + deren Abrechnungen, Wohnungsverwaltung, Versicherungen, Bewirtschaftung kommunaler Objekte, soweit sie nicht anderen Produkten zugeordnet sind						
Ziele wirtschaftliche Verwaltung des Grundvermögens						
Kennzahlen	Haushaltsvorvorjahr	Haushaltsvorjahr	Haushaltsjahr	Erstes Haushaltsfolgejahr	Zweites Haushaltsfolgejahr	Drittes Haushaltsfolgejahr

Haushaltsplan Gemeinde Rankwitz 2020

Produktbeschreibung						
Grund-/Kennzahl n	0,00	0,00	0,00	0,00	0,00	0,00
Finanzen in €:	laufende Einzahlungen	laufende Auszahlungen	Saldo	Erträge	Aufwendungen	Ergebnis
Haushaltsvorjahr	5.200,00	11.100,00	-5.900,00	95.100,00	11.100,00	84.000,00
Haushaltsjahr	5.500,00	9.100,00	-3.600,00	10.500,00	10.300,00	200,00
Veränderung gegenüber dem Vorjahr	300,00	-2.000,00	2.300,00	-84.600,00	-800,00	-83.800,00
Produktbereich	11	Innere Verwaltung				
Produktgruppe	114	Zentrale Dienste				
Produkt	11404	Bauhof				
Produktinformation						
Verantwortliche Organisationseinheit			Verantwortliche Person(en)			
Beschreibung des Produktes Wirtschaftshof, Gemeindearbeiter, alle Aufgaben des Bauhofes. Reinigung öffentlicher Flächen, Winterdienst, Pflege von Grünanlagen, kleine Straßenunterhaltungsmaßnahmen, Hausmeisterdienste						
Ziele Pflege der gemeindlichen Flächen. Erfüllung der Pflichten im Rahmen der Gewährleistung der Verkehrssicherungspflicht						
Kennzahlen	Haushaltsvorvorjahr	Haushaltsvorjahr	Haushaltsjahr	Erstes Haushaltsfolgejahr	Zweites Haushaltsfolgejahr	Drittes Haushaltsfolgejahr
Grund-/Kennzahl n	0,00	0,00	0,00	0,00	0,00	0,00
Finanzen in €:	laufende Einzahlungen	laufende Auszahlungen	Saldo	Erträge	Aufwendungen	Ergebnis
Haushaltsvorjahr	0,00	1.100,00	-1.100,00	0,00	1.600,00	-1.600,00
Haushaltsjahr	0,00	1.200,00	-1.200,00	0,00	1.200,00	-1.200,00
Veränderung gegenüber dem Vorjahr	0,00	100,00	-100,00	0,00	-400,00	400,00
Produktbereich	11	Innere Verwaltung				
Produktgruppe	116	Finanzen				
Produkt	11600	Finanzen				
Produktinformation						
Verantwortliche Organisationseinheit			Verantwortliche Person(en)			
Beschreibung des Produktes Planung, Bewirtschaftung und Abwicklung der Haushalte, Jahresrechnungen, Bilanzen, Kreditmanagement, Steuern u. a. Abgaben, Zentrales Anordnungswesen, Anlagenbuchführung, Zahlungsverkehr, Vollstreckung						
Ziele Sicherstellen einer geordneten Finanzwirtschaft, Abwicklung des Zahlungsverkehrs						
Kennzahlen	Haushaltsvorvorjahr	Haushaltsvorjahr	Haushaltsjahr	Erstes Haushaltsfolgejahr	Zweites Haushaltsfolgejahr	Drittes Haushaltsfolgejahr
Grund-/Kennzahl n	0,00	0,00	0,00	0,00	0,00	0,00
Finanzen in €:	laufende Einzahlungen	laufende Auszahlungen	Saldo	Erträge	Aufwendungen	Ergebnis
Haushaltsvorjahr	0,00	0,00	0,00	0,00	0,00	0,00
Haushaltsjahr	0,00	0,00	0,00	0,00	0,00	0,00
Veränderung gegenüber dem Vorjahr	0,00	0,00	0,00	0,00	0,00	0,00
Produktbereich	12	Sicherheit und Ordnung				
Produktgruppe	121	Statistik und Wahlen				
Produkt	12100	Wahlen				
Produktinformation						

Haushaltsplan Gemeinde Rankwitz 2020

Produktbeschreibung						
Verantwortliche Organisationseinheit				Verantwortliche Person(en)		
Beschreibung des Produktes Vorbereitung, Durchführung und Nachbereitung von Wahlen, Bürgerbegehren und Bürgerentscheide						
Ziele Terminorientierte und kostengünstige Durchführung der Wahlen unter Beachtung der gesetzlichen Vorgaben						
Kennzahlen	Haushaltsvorvorjahr	Haushaltsvorjahr	Haushaltsjahr	Erstes Haushaltsfolgejahr	Zweites Haushaltsfolgejahr	Drittes Haushaltsfolgejahr
Grund-/Kennzahl n	0,00	0,00	0,00	0,00	0,00	0,00
Finanzen in €:						
laufende Einzahlungen		laufende Auszahlungen	Saldo	Erträge	Aufwendungen	Ergebnis
Haushaltsvorjahr	500,00	500,00	0,00	500,00	500,00	0,00
Haushaltsjahr	200,00	400,00	-200,00	200,00	400,00	-200,00
Veränderung gegenüber dem Vorjahr	-300,00	-100,00	-200,00	-300,00	-100,00	-200,00
Produktbereich 12 Sicherheit und Ordnung						
Produktgruppe 126 Brandschutz						
Produkt 12600 Brandschutz						
Produktinformation						
Verantwortliche Organisationseinheit				Verantwortliche Person(en)		
Beschreibung des Produktes Abrechnung kostenpflichtiger Feuerwehreinsätze / Beschaffung und Unterhaltung von Fahrzeugen und feuerwehrtechnischer Ausrüstung für die freiwilligen Feuerwehren / Unterstützung der Wehrführungen, Wahrnehmung der Verwaltungsaufgaben für die Freiwilligen Feuerwehren / Satzungsangelegenheiten						
Ziele Sicherstellung des abwehrenden und vorbeugenden Brandschutzes in der Gemeinde unter Einhaltung der vorgegebenen Schutzziele						
Kennzahlen	Haushaltsvorvorjahr	Haushaltsvorjahr	Haushaltsjahr	Erstes Haushaltsfolgejahr	Zweites Haushaltsfolgejahr	Drittes Haushaltsfolgejahr
Grund-/Kennzahl n	0,00	0,00	0,00	0,00	0,00	0,00
Finanzen in €:						
laufende Einzahlungen		laufende Auszahlungen	Saldo	Erträge	Aufwendungen	Ergebnis
Haushaltsvorjahr	600,00	33.200,00	-32.600,00	8.400,00	48.400,00	-40.000,00
Haushaltsjahr	600,00	45.900,00	-45.300,00	7.800,00	60.100,00	-52.300,00
Veränderung gegenüber dem Vorjahr	0,00	12.700,00	-12.700,00	-600,00	11.700,00	-12.300,00
Produktbereich 21 Schulträgeraufgaben - allgemeinbildende Schulen						
Produktgruppe 211 Grundschulen (§ 11 Abs. 2 Nr. 1a) SchulG M-V)						
Produkt 21102 Schulkostenbeiträge für Grundschulen						
Produktinformation						
Verantwortliche Organisationseinheit				Verantwortliche Person(en)		
Beschreibung des Produktes Abrechnung und Kontrolle des Schullastenausgleiches						
Ziele Erhaltung der Rahmenbedingungen zur Sicherstellung eines den Auftragsgrundlagen entsprechenden und zeitgemäßen Schulbetriebs für Grundschulen						
Kennzahlen	Haushaltsvorvorjahr	Haushaltsvorjahr	Haushaltsjahr	Erstes Haushaltsfolgejahr	Zweites Haushaltsfolgejahr	Drittes Haushaltsfolgejahr
Grund-/Kennzahl n	0,00	0,00	0,00	0,00	0,00	0,00
Finanzen in €:						
laufende Einzahlungen		laufende Auszahlungen	Saldo	Erträge	Aufwendungen	Ergebnis
Haushaltsvorjahr	0,00	24.600,00	-24.600,00	0,00	24.600,00	-24.600,00
Haushaltsjahr	0,00	24.600,00	-24.600,00	0,00	24.600,00	-24.600,00
Veränderung gegenüber dem Vorjahr	0,00	0,00	0,00	0,00	0,00	0,00

Haushaltsplan Gemeinde Rankwitz 2020

Finanzen in €:	laufende Einzahlungen	laufende Auszahlungen	Saldo	Erträge	Aufwendungen	Ergebnis
Produktbereich	21					
Produktgruppe	215					
Produkt	21502					
Schulträgeraufgaben - allgemeinbildende Schulen						
Regionale Schulen (§ 11 Abs. 2 Nr. 1b) SchulG M-V)						
Schulkostenbeiträge für Regionalschulen						
Produktinformation						
Verantwortliche Organisationseinheit				Verantwortliche Person(en)		
Beschreibung des Produktes Abrechnung und Kontrolle des Schullastenausgleiches						
Ziele Erhaltung der Rahmenbedingungen zur Sicherstellung eines den Auftragsgrundlagen entsprechenden und zeitgemäßen Schulbetriebs für regionale Schulen						
Kennzahlen	Haushaltsvorvorjahr	Haushaltsvorjahr	Haushaltsjahr	Erstes Haushaltsfolgejahr	Zweites Haushaltsfolgejahr	Drittes Haushaltsfolgejahr
Grund-/Kennzahl n	0,00	0,00	0,00	0,00	0,00	0,00
Finanzen in €:						
Haushaltsvorjahr	0,00	15.800,00	-15.800,00	0,00	15.800,00	-15.800,00
Haushaltsjahr	2.800,00	24.800,00	-22.000,00	2.800,00	24.800,00	-22.000,00
Veränderung gegenüber dem Vorjahr	2.800,00	9.000,00	-6.200,00	2.800,00	9.000,00	-6.200,00
Produktbereich 28 Heimat- und sonstige Kulturpflege						
Produktgruppe 281 Heimat- und sonstige Kulturpflege						
Produkt 28100 Heimat- und sonstige Kulturpflege						
Produktinformation						
Verantwortliche Organisationseinheit				Verantwortliche Person(en)		
Beschreibung des Produktes Unterstützung und Förderung von Verschönerungs- und Heimatvereinen; Volks-, Trachten, Heimat- und Brauchtumsfesten; Gemeindechroniken, Regelmäßige Unterstützung von Personen, Personengruppen, kulturellen Einrichtungen durch finanzielle Zuschüsse und/oder Sachleistungen. Förderung von Heimat- und Kulturangelegenheiten mit wichtiger politischer Bedeutung						
Ziele Erhalt des Brauchtums, Förderung des ehrenamtlichen Engagements, Erhalt und Schaffung von kulturellen Angeboten zur Wirtschaftsförderung im Hauptwirtschaftszweig Tourismus, Erhöhung der Wohnattraktivität, Erhalt von historischen Heimatwerten						
Kennzahlen	Haushaltsvorvorjahr	Haushaltsvorjahr	Haushaltsjahr	Erstes Haushaltsfolgejahr	Zweites Haushaltsfolgejahr	Drittes Haushaltsfolgejahr
Grund-/Kennzahl n	0,00	0,00	0,00	0,00	0,00	0,00
Finanzen in €:						
Haushaltsvorjahr	0,00	3.900,00	-3.900,00	0,00	3.900,00	-3.900,00
Haushaltsjahr	0,00	3.900,00	-3.900,00	0,00	3.900,00	-3.900,00
Veränderung gegenüber dem Vorjahr	0,00	0,00	0,00	0,00	0,00	0,00
Produktbereich 36 Kinder-, Jugend- und Familienhilfe						
Produktgruppe 361 Förderung von Kindern in Tageseinrichtungen und in Tagespflege						
Produkt 36100 Förderung von Kindern in Tageseinrichtungen und in Tagespflege						
Produktinformation						
Verantwortliche Organisationseinheit				Verantwortliche Person(en)		
Beschreibung des Produktes Entgegennahme, Prüfung und Bescheidung der Anträge nach dem KiföG, Verwaltungsseitige Betreuung der Zahlungen der Regelkostenbeiträge der Wohnsitzgemeinden an die Tageseinrichtungen						
Ziele Sicherstellung des geregelten Tagesbetriebes der Kindereinrichtungen, Verhinderung von Leistungsmissbrauch						

Haushaltsplan Gemeinde Rankwitz 2020

Produktbeschreibung						
Kennzahlen	Haushaltsvorvor-jahr	Haushaltsvorjahr	Haushaltsjahr	Erstes Haushaltsfolgejahr	Zweites Haushaltsfolgejahr	Drittes Haushaltsfolgejahr
Grund-/Kennzahl n	0,00	0,00	0,00	0,00	0,00	0,00
Finanzen in €:						
	laufende Einzahlungen	laufende Auszahlungen	Saldo	Erträge	Aufwendungen	Ergebnis
Haushaltsvorjahr	0,00	51.000,00	-51.000,00	0,00	51.000,00	-51.000,00
Haushaltsjahr	0,00	46.600,00	-46.600,00	0,00	46.600,00	-46.600,00
Veränderung gegenüber dem Vorjahr	0,00	-4.400,00	4.400,00	0,00	-4.400,00	4.400,00
Produktbereich	36	Kinder-, Jugend- und Familienhilfe				
Produktgruppe	366	Einrichtungen der Kinder- und Jugendarbeit				
Produkt	36601	Gemeindliche Sport- & Spielanlagen				
Produktinformation						
Verantwortliche Organisationseinheit			Verantwortliche Person(en)			
Beschreibung des Produktes	Sicherstellung von bedarfsgerechten inhaltlichen Angeboten der Kinder- und Jugendarbeit in der Gemeinde, insbesondere durch Bereitstellung der für den Betrieb erforderlichen Sachmittel					
Ziele	Die Kinder, Jugendlichen und jungen Erwachsenen haben persönliche, soziale und (inter-) kulturelle Kompetenzen entwickelt / Die Kinder, Jugendlichen und jungen Erwachsenen haben Eigenverantwortung und gesellschaftliche Mitverantwortung entwickelt / Die Kinder, Jugendlichen und jungen Erwachsenen vertreten ihre Interessen und beteiligen sich an der Entwicklung einer kinder-, jugendlichen- unfamilienfreundlichen Entwicklung in der Gemeinde					
Kennzahlen	Haushaltsvorvor-jahr	Haushaltsvorjahr	Haushaltsjahr	Erstes Haushaltsfolgejahr	Zweites Haushaltsfolgejahr	Drittes Haushaltsfolgejahr
Grund-/Kennzahl n	0,00	0,00	0,00	0,00	0,00	0,00
Finanzen in €:						
	laufende Einzahlungen	laufende Auszahlungen	Saldo	Erträge	Aufwendungen	Ergebnis
Haushaltsvorjahr	0,00	2.300,00	-2.300,00	0,00	3.700,00	-3.700,00
Haushaltsjahr	5.000,00	12.100,00	-7.100,00	5.000,00	13.400,00	-8.400,00
Veränderung gegenüber dem Vorjahr	5.000,00	9.800,00	-4.800,00	5.000,00	9.700,00	-4.700,00
Produktbereich	36	Kinder-, Jugend- und Familienhilfe				
Produktgruppe	366	Einrichtungen der Kinder- und Jugendarbeit				
Produkt	36602	Jugendklub und Jugendbegegnungsstätten				
Produktinformation						
Verantwortliche Organisationseinheit			Verantwortliche Person(en)			
Beschreibung des Produktes	Sicherstellung von bedarfsgerechten inhaltlichen Angeboten der Kinder- und Jugendarbeit in der Gemeinde, insbesondere durch Bereitstellung der für den Betrieb erforderlichen Räumlichkeiten und Sachmittel.					
Ziele	Die Kinder, Jugendlichen und jungen Erwachsenen haben persönliche, soziale und (inter-) kulturelle Kompetenzen entwickelt / Die Kinder, Jugendlichen und jungen Erwachsenen haben Eigenverantwortung und gesellschaftliche Mitverantwortung entwickelt / Die Kinder, Jugendlichen und jungen Erwachsenen vertreten ihre Interessen und beteiligen sich an der Entwicklung einer kinder-, jugendlichen- unfamilienfreundlichen Entwicklung in der Gemeinde					
Kennzahlen	Haushaltsvorvor-jahr	Haushaltsvorjahr	Haushaltsjahr	Erstes Haushaltsfolgejahr	Zweites Haushaltsfolgejahr	Drittes Haushaltsfolgejahr
Grund-/Kennzahl n	0,00	0,00	0,00	0,00	0,00	0,00
Finanzen in €:						
	laufende Einzahlungen	laufende Auszahlungen	Saldo	Erträge	Aufwendungen	Ergebnis
Haushaltsvorjahr	0,00	0,00	0,00	0,00	0,00	0,00
Haushaltsjahr	0,00	0,00	0,00	0,00	0,00	0,00
Veränderung gegenüber dem Vorjahr	0,00	0,00	0,00	0,00	0,00	0,00

Haushaltsplan Gemeinde Rankwitz 2020

Produktbeschreibung						
Produktbereich	42	Sportförderung				
Produktgruppe	424	Sportst.u.Bäder (o.Sporteintr.der Schulen u.d.Eintr.,d.Teile e.Kurbetr.)				
Produkt	42401	Sportplätze				
Produktinformation						
Verantwortliche Organisationseinheit				Verantwortliche Person(en)		
Beschreibung des Produktes Betrieb von Sportplätzen und -hallen, Bereitstellung für Dritte						
Ziele Förderung des Sports. Instandhaltung, ggfls. Erweiterung der vorhandenen Sportanlagen						
Kennzahlen	Haushaltsvorjahr	Haushaltsvorjahr	Haushaltswahljahr	Erstes Haushaltsfolgejahr	Zweites Haushaltsfolgejahr	Drittes Haushaltsfolgejahr
Grund-/Kennzahl n	0,00	0,00	0,00	0,00	0,00	0,00
Finanzen in €:						
laufende Einzahlungen		laufende Auszahlungen	Saldo	Erträge	Aufwendungen	Ergebnis
Haushaltsvorjahr	0,00	8.400,00	-8.400,00	0,00	9.900,00	-9.900,00
Haushaltswahljahr	0,00	3.400,00	-3.400,00	0,00	4.800,00	-4.800,00
Veränderung gegenüber dem Vorjahr	0,00	-5.000,00	5.000,00	0,00	-5.100,00	5.100,00
Produktbereich 51 Räumliche Planung und Entwicklung						
Produktgruppe 511 Räumliche Planungs- und Entwicklungsmaßnahmen						
Produkt 51100 Räumliche Planungs- und Entwicklungsmaßnahmen						
Produktinformation						
Verantwortliche Organisationseinheit				Verantwortliche Person(en)		
Beschreibung des Produktes Aufstellung, Änderung und Ergänzung Flächennutzungsplan und von Bebauungsplänen. Erstellung und Abschluss Städtebaulicher Verträge. Ortsentwicklung, Verkehrsplanung, Städtebauliche Planung, Städtebauförderung, Verwaltungshonorar Sanierungsträger. Betreuung von Investoren, Bauherren und Ingenieurbüros. Stellungnahmen zu Planungen Dritter, Antragstellung und Bearbeitung von Förderprojekten. Verfahren zur Straßenbenennung und Hausnummernvergabe. Führen der Verzeichnisse						
Ziele geordnete städtebauliche Entwicklung. Identifizierbarkeit der Grundstücke. Übertragung finanz. Belastungen auf Investoren z. Erhaltung d. finanz. Bewegungsfreiheit. Erhaltung finanzieller Möglichkeiten durch Einsatz von Drittmitteln						
Kennzahlen	Haushaltsvorjahr	Haushaltsvorjahr	Haushaltswahljahr	Erstes Haushaltsfolgejahr	Zweites Haushaltsfolgejahr	Drittes Haushaltsfolgejahr
Grund-/Kennzahl n	0,00	0,00	0,00	0,00	0,00	0,00
Finanzen in €:						
laufende Einzahlungen		laufende Auszahlungen	Saldo	Erträge	Aufwendungen	Ergebnis
Haushaltsvorjahr	0,00	800,00	-800,00	0,00	400,00	-400,00
Haushaltswahljahr	0,00	5.400,00	-5.400,00	0,00	5.000,00	-5.000,00
Veränderung gegenüber dem Vorjahr	0,00	4.600,00	-4.600,00	0,00	4.600,00	-4.600,00
Produktbereich 54 Verkehrsflächen und -anlagen, ÖPNV						
Produktgruppe 540 Konzessionsabgaben						
Produkt 54000 Konzessionsabgaben						
Produktinformation						
Verantwortliche Organisationseinheit				Verantwortliche Person(en)		
Beschreibung des Produktes Konzessionsabgaben für Gas und Elektro						
Ziele Bereitstellung des öffentlichen Raumes für Leitungen und Anlagen der Versorger						
Kennzahlen	Haushaltsvorjahr	Haushaltsvorjahr	Haushaltswahljahr	Erstes Haushaltsfolgejahr	Zweites Haushaltsfolgejahr	Drittes Haushaltsfolgejahr
Grund-/Kennzahl n	0,00	0,00	0,00	0,00	0,00	0,00

Haushaltsplan Gemeinde Rankwitz 2020

Finanzen in €:	laufende Einzahlungen	laufende Auszahlungen	Saldo	Erträge	Aufwendungen	Ergebnis
Haushaltsvorjahr	18.600,00	0,00	18.600,00	18.600,00	0,00	18.600,00
Haushaltsjahr	20.000,00	0,00	20.000,00	20.000,00	0,00	20.000,00
Veränderung gegenüber dem Vorjahr	1.400,00	0,00	1.400,00	1.400,00	0,00	1.400,00

Produktbereich	54	Verkehrsflächen und -anlagen, ÖPNV
Produktgruppe	541	Gemeindestraßen
Produkt	54100	Straßen, Wege und Plätze

Produktinformation

Verantwortliche Organisationseinheit

Verantwortliche Person(en)

Beschreibung des Produktes Neu -, Um - und Ausbau sowie Unterhaltung und Bewirtschaftung von öffentl. Verkehrsflächen und Ingenieurbauwerken, Oberflächenentwässerung, Signalanlagen, Verkehrszeichen, Beantragung und Bearbeitung von Förderanträgen, Abrechnung von Erschließungs- und Ausbaumaßnahmen, Berechnung und Bearbeitung von Ausbau - und Erschließungsbeiträgen, Zinsen für Darlehen

Ziele Herstellung und Erhalt der Verkehrssicherheit, Substanzerhaltung, Erschließung neuer Baugebiete, Verkehrsverbesserung und Verkehrsberuhigung, Mängelbeseitigung, Bürgerinformation

Kennzahlen	Haushaltsvorvorjahr	Haushaltsvorjahr	Haushaltsjahr	Erstes Haushaltsfolgejahr	Zweites Haushaltsfolgejahr	Drittes Haushaltsfolgejahr
Grund-/Kennzahl n	0,00	0,00	0,00	0,00	0,00	0,00

Finanzen in €:	laufende Einzahlungen	laufende Auszahlungen	Saldo	Erträge	Aufwendungen	Ergebnis
Haushaltsvorjahr	0,00	62.400,00	-62.400,00	36.400,00	168.900,00	-132.500,00
Haushaltsjahr	0,00	64.400,00	-64.400,00	48.400,00	167.100,00	-118.700,00
Veränderung gegenüber dem Vorjahr	0,00	2.000,00	-2.000,00	12.000,00	-1.800,00	13.800,00

Produktbereich	54	Verkehrsflächen und -anlagen, ÖPNV
Produktgruppe	541	Gemeindestraßen
Produkt	54101	Straßenbeleuchtung

Produktinformation

Verantwortliche Organisationseinheit

Verantwortliche Person(en)

Beschreibung des Produktes Neu -, Um - und Ausbau sowie Unterhaltung und Bewirtschaftung der Straßenbeleuchtung. Beantragung und Bearbeitung von Förderanträgen. Berechnung und Bearbeitung von Ausbau - und Erschließungsbeiträgen

Ziele Herstellung und Erhalt der Verkehrssicherheit, Substanzerhaltung . Verkehrsverbesserung und Verkehrsberuhigung. Mängelbeseitigung, Bürgerinformation

Kennzahlen	Haushaltsvorvorjahr	Haushaltsvorjahr	Haushaltsjahr	Erstes Haushaltsfolgejahr	Zweites Haushaltsfolgejahr	Drittes Haushaltsfolgejahr
Grund-/Kennzahl n	0,00	0,00	0,00	0,00	0,00	0,00

Finanzen in €:	laufende Einzahlungen	laufende Auszahlungen	Saldo	Erträge	Aufwendungen	Ergebnis
Haushaltsvorjahr	0,00	33.500,00	-33.500,00	2.000,00	44.900,00	-42.900,00
Haushaltsjahr	0,00	33.500,00	-33.500,00	1.000,00	42.800,00	-41.800,00
Veränderung gegenüber dem Vorjahr	0,00	0,00	0,00	-1.000,00	-2.100,00	1.100,00

Produktbereich	54	Verkehrsflächen und -anlagen, ÖPNV
Produktgruppe	541	Gemeindestraßen
Produkt	54102	Straßenreinigung und Winterdienst

Produktinformation

Haushaltsplan Gemeinde Rankwitz 2020

Produktbeschreibung						
Verantwortliche Organisationseinheit				Verantwortliche Person(en)		
Beschreibung des Produktes Organisation der Straßenreinigung und des Winterdienstes, Mitwirkung bei der Ermittlung der Kalkulationsdaten. Vergabe und Kontrolle der Reinigungslasten, Beseitigung von Leistungsstörungen. Überwachung der Reinigungspflichten v. Grundstückseigentümern. Allgemeine Rechtsfragen. Vertragsänderungen Straßenreinigung Winterdienst. Überwachung und Ausschreibung der Straßenreinigung und des Winterdienstes, Überprüfung der Rechnungslegung						
Ziele Gepflegtes Bild der Gemeinden. Verkehrssicherheit für Fußgänger, Radfahrer und Kraftfahrer						
Kennzahlen	Haushaltsvorvorjahr	Haushaltsvorjahr	Haushaltsjahr	Erstes Haushaltsfolgejahr	Zweites Haushaltsfolgejahr	Drittes Haushaltsfolgejahr
Grund-/Kennzahl n	0,00	0,00	0,00	0,00	0,00	0,00
Finanzen in €:						
	laufende Einzahlungen	laufende Auszahlungen	Saldo	Erträge	Aufwendungen	Ergebnis
Haushaltsvorjahr	0,00	8.400,00	-8.400,00	0,00	8.400,00	-8.400,00
Haushaltsjahr	0,00	9.400,00	-9.400,00	0,00	9.400,00	-9.400,00
Veränderung gegenüber dem Vorjahr	0,00	1.000,00	-1.000,00	0,00	1.000,00	-1.000,00
Produktbereich 54 Verkehrsflächen und -anlagen, ÖPNV Produktgruppe 548 Häfen Produkt 54801 Häfen						
Produktinformation						
Verantwortliche Organisationseinheit				Verantwortliche Person(en)		
Beschreibung des Produktes Bereitstellung und Betrieb eines Hafens, Überlassung an Dritte						
Ziele Sicherstellung eines geregelten Hafenbetriebes, Stärkung der touristischen Infrastruktur						
Kennzahlen	Haushaltsvorvorjahr	Haushaltsvorjahr	Haushaltsjahr	Erstes Haushaltsfolgejahr	Zweites Haushaltsfolgejahr	Drittes Haushaltsfolgejahr
Grund-/Kennzahl n	0,00	0,00	0,00	0,00	0,00	0,00
Finanzen in €:						
	laufende Einzahlungen	laufende Auszahlungen	Saldo	Erträge	Aufwendungen	Ergebnis
Haushaltsvorjahr	4.200,00	0,00	4.200,00	12.600,00	9.500,00	3.100,00
Haushaltsjahr	4.200,00	0,00	4.200,00	12.700,00	9.500,00	3.200,00
Veränderung gegenüber dem Vorjahr	0,00	0,00	0,00	100,00	0,00	100,00
Produktbereich 55 Natur- und Landschaftspflege Produktgruppe 552 Öffentliche Gewässer, Wasserbauliche Anlagen, Gewässerschutz Produkt 55200 Wasser- und Bodenverband						
Produktinformation						
Verantwortliche Organisationseinheit				Verantwortliche Person(en)		
Beschreibung des Produktes Mitgliedschaft im Wasser- und Bodenverband Insel Usedom-Peenestrom. Umlage der Beiträge						
Ziele Umlage der WBV-Beiträge auf die Grundstückseigentümer						
Kennzahlen	Haushaltsvorvorjahr	Haushaltsvorjahr	Haushaltsjahr	Erstes Haushaltsfolgejahr	Zweites Haushaltsfolgejahr	Drittes Haushaltsfolgejahr
Grund-/Kennzahl n	0,00	0,00	0,00	0,00	0,00	0,00
Finanzen in €:						
	laufende Einzahlungen	laufende Auszahlungen	Saldo	Erträge	Aufwendungen	Ergebnis
Haushaltsvorjahr	110.300,00	110.400,00	-100,00	110.300,00	110.400,00	-100,00
Haushaltsjahr	108.000,00	108.000,00	0,00	108.000,00	108.000,00	0,00
Veränderung gegenüber dem Vorjahr	-2.300,00	-2.400,00	100,00	-2.300,00	-2.400,00	100,00

Haushaltsplan Gemeinde Rankwitz 2020

Finanzen in €:	laufende Einzahlungen	laufende Auszahlungen	Saldo	Erträge	Aufwendungen	Ergebnis
Produktbereich	55				Natur- und Landschaftspflege	
Produktgruppe	553				Friedhofs- und Bestattungswesen	
Produkt	55300				Friedhofs- und Bestattungswesen	
Produktinformation						
Verantwortliche Organisationseinheit			Verantwortliche Person(en)			
Beschreibung des Produktes Bereitstellung von Grabstätten einschl. Herstellung und Unterhaltung der erforderlichen baulichen Anlagen und der notwendigen Erschließungsanlagen. Pflege und Unterhaltung der Kriegsgräber und Gedenkstätten. Ermittlung des Grabstättenbedarfs (Grabkammern). Verwaltung u Vergabe der Grabstätten. Abrechnung d Gebühren. Organisation der Durchführung von Bestattungen und Umbettungen. Satzungsrecht (Friedhofsatzung und Gebührensatzung)						
Ziele Erhalt der kommunalen Friedhöfe. Schaffung ständiger Bestattungsmöglichkeiten. Erhalt der Grünflächen und des Betriebsgelände in angemessenem und würdigem Zustand. Überwachung und Ausführung der Vorschriften über das Bestattungswesen. Erhalt der Grab- und Gedenkstätten der Opfer von Krieg und Gewaltherrschaft.						
Kennzahlen	Haushaltsvorvorjahr	Haushaltsvorjahr	Haushaltsjahr	Erstes Haushaltsfolgejahr	Zweites Haushaltsfolgejahr	Drittes Haushaltsfolgejahr
Grund-/Kennzahl n	0,00	0,00	0,00	0,00	0,00	0,00
Finanzen in €:						
Haushaltsvorjahr	100,00	1.100,00	-1.000,00	100,00	1.700,00	-1.600,00
Haushaltsjahr	100,00	3.600,00	-3.500,00	100,00	4.200,00	-4.100,00
Veränderung gegenüber dem Vorjahr	0,00	2.500,00	-2.500,00	0,00	2.500,00	-2.500,00
Produktbereich 61 Allgemeine Finanzwirtschaft						
Produktgruppe 611 Steuern, allgemeine Zuweisungen, allgemeine Umlagen						
Produkt 61100 Steuern, Allgemeine Zuweisungen, allgemeine Umlagen						
Produktinformation						
Verantwortliche Organisationseinheit			Verantwortliche Person(en)			
Beschreibung des Produktes Zuweisungen aus dem FAG für den übertragenen Wirkungskreis und Konnexitätsbeiträge, Gemeindesteuern, Est., Ust., Gewerbesteuerumlage, Amtsumlage, Kreisumlage						
Ziele Ausgleich der Aufwendungen für die übertragenen Aufgaben, Einnahmebeschaffung zur allgemeinen Deckung der gemeindlichen Aufwendungen						
Kennzahlen	Haushaltsvorvorjahr	Haushaltsvorjahr	Haushaltsjahr	Erstes Haushaltsfolgejahr	Zweites Haushaltsfolgejahr	Drittes Haushaltsfolgejahr
Grund-/Kennzahl n	0,00	0,00	0,00	0,00	0,00	0,00
Finanzen in €:						
Haushaltsvorjahr	544.400,00	306.300,00	238.100,00	544.400,00	306.300,00	238.100,00
Haushaltsjahr	649.900,00	334.900,00	315.000,00	649.900,00	334.900,00	315.000,00
Veränderung gegenüber dem Vorjahr	105.500,00	28.600,00	76.900,00	105.500,00	28.600,00	76.900,00
Produktbereich 61 Allgemeine Finanzwirtschaft						
Produktgruppe 612 Sonst.allg.Finanzwirtsch.(sow.nicht e.and.Prod.direkt zugeordnet)						
Produkt 61200 Sonstige allgemeine Finanzwirtschaft						
Produktinformation						
Verantwortliche Organisationseinheit			Verantwortliche Person(en)			
Beschreibung des Produktes Zinsen aus Geldanlagen, Zinsen für Darlehen und Kassenkredite, Ein- und Auszahlungen für Kredite (soweit sie nicht einem Produkt direkt zugeordnet wurden), Mahngebühren, Beitreibungsgebühren u. ä.						
Ziele						

Haushaltsplan Gemeinde Rankwitz 2020

Produktbeschreibung						
Sicherstellen einer geordneten Finanzwirtschaft. Absenken der Zinslast. Finanzierung von Investitionen						
Kennzahlen	Haushaltsvorvorjahr	Haushaltsvorjahr	Haushaltsjahr	Erstes Haushaltsfolgejahr	Zweites Haushaltsfolgejahr	Drittes Haushaltsfolgejahr
Grund-/Kennzahl n	0,00	0,00	0,00	0,00	0,00	0,00
Finanzen in €:						
	laufende Einzahlungen	laufende Auszahlungen	Saldo	Erträge	Aufwendungen	Ergebnis
Haushaltsvorjahr	0,00	300,00	-300,00	0,00	300,00	-300,00
Haushaltsjahr	0,00	300,00	-300,00	0,00	300,00	-300,00
Veränderung gegenüber dem Vorjahr	0,00	0,00	0,00	0,00	0,00	0,00
Finanzen in €:						
	laufende Einzahlungen	laufende Auszahlungen	Saldo	Erträge	Aufwendungen	Ergebnis
Haushaltsvorjahr	2.300,00	0,00	2.300,00	2.300,00	0,00	2.300,00
Haushaltsjahr	800,00	0,00	800,00	800,00	0,00	800,00
Veränderung gegenüber dem Vorjahr	-1.500,00	0,00	-1.500,00	-1.500,00	0,00	-1.500,00
Produktbereich	62	Beteiligungen, SV (soweit nicht einem anderen Prod.direkt zugeordnet)				
Produktgruppe	626	Beteiligungen, Anteile, Wertpapiere des Anlagevermögens				
Produkt	62600	Beteiligungen, Anteile, Wertpapiere des Anlagevermögens				
Produktinformation						
Verantwortliche Organisationseinheit				Verantwortliche Person(en)		
Beschreibung des Produktes Gewinnausschüttungen aus Beteiligungsverhältnissen						
Ziele Erwirtschaftung von Erträgen						
Kennzahlen	Haushaltsvorvorjahr	Haushaltsvorjahr	Haushaltsjahr	Erstes Haushaltsfolgejahr	Zweites Haushaltsfolgejahr	Drittes Haushaltsfolgejahr
Grund-/Kennzahl n	0,00	0,00	0,00	0,00	0,00	0,00
Finanzen in €:						
	laufende Einzahlungen	laufende Auszahlungen	Saldo	Erträge	Aufwendungen	Ergebnis
Haushaltsvorjahr	20.000,00	0,00	20.000,00	20.000,00	0,00	20.000,00
Haushaltsjahr	18.000,00	0,00	18.000,00	18.000,00	0,00	18.000,00
Veränderung gegenüber dem Vorjahr	-2.000,00	0,00	-2.000,00	-2.000,00	0,00	-2.000,00

Haushaltsplan Gemeinde Rankwitz 2020

Muster 10A
(zu § 1 Nummer 4 GemHVO-Doppik)

Investitionsprogramm Teilhaushalt 1									
Produktbereich	11	Innere Verwaltung							
Produktgruppe	111	Verwaltungssteuerung							
Produkt	11100	Verwaltungssteuerung							
Kostenträger	1111100	Gemeindeorgane, Mitgliedschaften und Öffentlichkeitsarbeit							
Nr.	Bezeichnung der Maßnahme	Ein- und Auszahlungen aus Investitionstätigkeit							
		Ergebnisse bis einschließlich des Haushaltsvorjahres	Ansätze des Haushaltsvorjahres	Ansatz des Haushaltsjahres	Planungsdaten des Haushaltsfolgejahres	Planungsdaten des zweiten Haushaltsfolgejahres	Planungsdaten des dritten Haushaltsfolgejahres	Planungsdaten der weiteren Haushaltsjahre bis zum Abschluss der Maßnahme	Gesamtein-/auszahlungen
		2018	2019	2020	2021	2022	2023		
		in €							
		1	2	3	4	5	6	7	8
I11-17-002	Sanierung Gemeindehaus mit Heimatstube (AiB)	-20.860,70	-56.000,00	-8.500,00	0,00	0,00	0,00	0,00	-85.360,70
19	+ Einzahlungen aus Investitionszuwendungen	51.531,59	238.600,00	26.500,00	0,00	0,00	0,00	0,00	316.631,59
25	- Auszahlungen für Anlagevermögen	72.392,29	294.600,00	35.000,00	0,00	0,00	0,00	0,00	401.992,29
	Gesamtsumme Auszahlungen	72.392,29	294.600,00	35.000,00	0,00	0,00	0,00	0,00	401.992,29
	Gesamtsumme Einzahlungen	51.531,59	238.600,00	26.500,00	0,00	0,00	0,00	0,00	316.631,59
	Saldo	-20.860,70	-56.000,00	-8.500,00	0,00	0,00	0,00	0,00	-85.360,70

Haushaltsplan Gemeinde Rankwitz 2020

Muster 10A
(zu § 1 Nummer 4 GemHVO-Doppik)

Investitionsprogramm Teilhaushalt 1									
Produktbereich		11		Innere Verwaltung					
Produktgruppe		114		Zentrale Dienste					
Produkt		11401		Zentrale Dienste / Miet- u. Pachtobjekte					
Kostenträger		1111401		Wohnungen, Miet- und Pachtobjekte					
Nr.	Bezeichnung der Maßnahme	Ein- und Auszahlungen aus Investitionstätigkeit							
		Ergebnisse bis einschließlich des Haushaltsvorjahres	Ansätze des Haushaltsvorjahres	Ansatz des Haushaltsjahres	Planungsdaten des Haushaltsfolgejahres	Planungsdaten des zweiten Haushaltsfolgejahres	Planungsdaten des dritten Haushaltsfolgejahres	Planungsdaten der weiteren Haushaltsjahre bis zum Abschluss der Maßnahme	Gesamtein-/auszahlungen
		2018	2019	2020	2021	2022	2023		
		in €							
		1	2	3	4	5	6	7	8
111-18-003	Erwerb/Vermessung u.a. bebauter Grstk. (1111401)	0,00	-20.000,00	0,00	0,00	0,00	0,00	0,00	-20.000,00
25	- Auszahlungen für Anlagevermögen	0,00	20.000,00	0,00	0,00	0,00	0,00	0,00	20.000,00
	Gesamtsumme Auszahlungen	0,00	20.000,00	0,00	0,00	0,00	0,00	0,00	20.000,00
	Gesamtsumme Einzahlungen	0,00	0,00	0,00	0,00	0,00	0,00	0,00	0,00
	Saldo	0,00	-20.000,00	0,00	0,00	0,00	0,00	0,00	-20.000,00

Haushaltsplan Gemeinde Rankwitz 2020

Muster 10A
(zu § 1 Nummer 4 GemHVO-Doppik)

Investitionsprogramm Teilhaushalt 1									
Produktbereich		11		Innere Verwaltung					
Produktgruppe		114		Zentrale Dienste					
Produkt		11402		Allgemeines Grundvermögen, Liegenschaften					
Kostenträger		1111402		Allgemeines Grundvermögen Liegenschaften					
Nr.	Bezeichnung der Maßnahme	Ein- und Auszahlungen aus Investitionstätigkeit							
		Ergebnisse bis einschließlich des Haushaltsvorjahres	Ansätze des Haushaltsvorjahres	Ansatz des Haushaltsjahres	Planungsdaten des Haushaltsfolgejahres	Planungsdaten des zweiten Haushaltsfolgejahres	Planungsdaten des dritten Haushaltsfolgejahres	Planungsdaten der weiteren Haushaltsjahre bis zum Abschluss der Maßnahme	Gesamtein-/auszahlungen
		2018	2019	2020	2021	2022	2023		
		in €							
		1	2	3	4	5	6	7	8
I11-00-003	Verkauf Grdstk. allg. Grundvermögen	32.734,00	0,00	32.000,00	0,00	0,00	0,00	0,00	64.734,00
21	+ Einzahlungen aus Anlagevermögen	23.536,10	0,00	0,00	0,00	0,00	0,00	0,00	23.536,10
23	+ Sonstige Investitionseinzahlungen	9.197,90	0,00	32.000,00	0,00	0,00	0,00	0,00	41.197,90
I11-00-004	Erwerb unbebauter Grstk. (1111402)	0,00	0,00	-4.000,00	0,00	0,00	0,00	0,00	-4.000,00
25	- Auszahlungen für Anlagevermögen	0,00	0,00	4.000,00	0,00	0,00	0,00	0,00	4.000,00
I11-17-001	3486 - 2 - 284	-213,80	0,00	0,00	0,00	0,00	0,00	0,00	-213,80
25	- Auszahlungen für Anlagevermögen	213,80	0,00	0,00	0,00	0,00	0,00	0,00	213,80
I11-17-003	Kauf Wohnhaus u. Schuppenkomplex	-22.243,53	0,00	0,00	0,00	0,00	0,00	0,00	-22.243,53
25	- Auszahlungen für Anlagevermögen	22.243,53	0,00	0,00	0,00	0,00	0,00	0,00	22.243,53
I11-17-010	Erwerb Grünflächen	-1.189,63	-1.000,00	0,00	0,00	0,00	0,00	0,00	-2.189,63
25	- Auszahlungen für Anlagevermögen	1.189,63	1.000,00	0,00	0,00	0,00	0,00	0,00	2.189,63
I11-18-002	Verkauf FFw-Gebäude Warthe Fl. 1, Flstk. 49 tlw.	0,00	62.000,00	0,00	0,00	0,00	0,00	0,00	62.000,00
21	+ Einzahlungen aus Anlagevermögen	0,00	2.500,00	0,00	0,00	0,00	0,00	0,00	2.500,00
23	+ Sonstige Investitionseinzahlungen	0,00	59.500,00	0,00	0,00	0,00	0,00	0,00	59.500,00
I11-18-011	Verkauf Bauparzelle in Krienke	0,00	175.100,00	90.500,00	87.800,00	0,00	0,00	0,00	353.400,00
20	+ Einzahlungen a. Beiträgen u. ähnlichen Entgelten	0,00	60.500,00	31.300,00	30.300,00	0,00	0,00	0,00	122.100,00
21	+ Einzahlungen aus Anlagevermögen	0,00	87.400,00	45.200,00	43.800,00	0,00	0,00	0,00	176.400,00
23	+ Sonstige Investitionseinzahlungen	0,00	27.200,00	14.000,00	13.700,00	0,00	0,00	0,00	54.900,00
I11-18-012	Erwerb unbebaute Grdstk. (11402)	-453,74	0,00	0,00	0,00	0,00	0,00	0,00	-453,74
25	- Auszahlungen für Anlagevermögen	453,74	0,00	0,00	0,00	0,00	0,00	0,00	453,74
	Gesamtsumme Auszahlungen	24.100,70	1.000,00	4.000,00	0,00	0,00	0,00	0,00	29.100,70
	Gesamtsumme Einzahlungen	32.734,00	237.100,00	122.500,00	87.800,00	0,00	0,00	0,00	480.134,00
	Saldo	8.633,30	236.100,00	118.500,00	87.800,00	0,00	0,00	0,00	451.033,30

Haushaltsplan Gemeinde Rankwitz 2020

Muster 10A
(zu § 1 Nummer 4 GemHVO-Doppik)

Investitionsprogramm Teilhaushalt 1									
Produktbereich	12	Sicherheit und Ordnung							
Produktgruppe	126	Brandschutz							
Produkt	12600	Brandschutz							
Kostenträger	1112600	Freiwillige Feuerwehr Rankwitz							
Nr.	Bezeichnung der Maßnahme	Ein- und Auszahlungen aus Investitionstätigkeit							
		Ergebnisse bis einschließlich des Haushaltsvorjahres	Ansätze des Haushaltsvorjahres	Ansatz des Haushaltsjahres	Planungsdaten des Haushaltsfolgejahres	Planungsdaten des zweiten Haushaltsfolgejahres	Planungsdaten des dritten Haushaltsfolgejahres	Planungsdaten der weiteren Haushaltsjahre bis zum Abschluss der Maßnahme	Gesamtein-/auszahlungen
		2018	2019	2020	2021	2022	2023		
		in €							
		1	2	3	4	5	6	7	8
I11-17-006	Löschwasserbrunnen	-7.232,82	-15.000,00	0,00	0,00	0,00	0,00	0,00	-22.232,82
25	- Auszahlungen für Anlagevermögen	7.232,82	15.000,00	0,00	0,00	0,00	0,00	0,00	22.232,82
I11-17-011	Feuerwehrgerätehaus Neubau	-1.262,39	0,00	0,00	0,00	0,00	0,00	0,00	-1.262,39
25	- Auszahlungen für Anlagevermögen	1.262,39	0,00	0,00	0,00	0,00	0,00	0,00	1.262,39
I11-18-001	FFw - Erwerb FFw-Fahrzeug	0,00	-159.200,00	-35.500,00	0,00	0,00	0,00	0,00	-194.700,00
19	+ Einzahlungen aus Investitionszuwendungen	0,00	192.500,00	0,00	0,00	0,00	0,00	0,00	192.500,00
25	- Auszahlungen für Anlagevermögen	0,00	351.700,00	35.500,00	0,00	0,00	0,00	0,00	387.200,00
I11-20-001	FFw- Erwerb von beweglichen Anlagevermögen	0,00	0,00	-3.500,00	0,00	0,00	0,00	0,00	-3.500,00
25	- Auszahlungen für Anlagevermögen	0,00	0,00	3.500,00	0,00	0,00	0,00	0,00	3.500,00
I11-20-003	AiB - Errichtung Sirenenmast	0,00	0,00	-15.000,00	0,00	0,00	0,00	0,00	-15.000,00
25	- Auszahlungen für Anlagevermögen	0,00	0,00	15.000,00	0,00	0,00	0,00	0,00	15.000,00
	Gesamtsumme Auszahlungen	8.495,21	366.700,00	54.000,00	0,00	0,00	0,00	0,00	429.195,21
	Gesamtsumme Einzahlungen	0,00	192.500,00	0,00	0,00	0,00	0,00	0,00	192.500,00
	Saldo	-8.495,21	-174.200,00	-54.000,00	0,00	0,00	0,00	0,00	-236.695,21

Haushaltsplan Gemeinde Rankwitz 2020

Muster 10A
(zu § 1 Nummer 4 GemHVO-Doppik)

Investitionsprogramm Teilhaushalt 1									
Produktbereich	36	Kinder-, Jugend- und Familienhilfe							
Produktgruppe	366	Einrichtungen der Kinder- und Jugendarbeit							
Produkt	36601	Gemeindliche Sport- & Spielanlagen							
Kostenträger	1136601	Gemeindeeigene Spielplätze							
Nr.	Bezeichnung der Maßnahme	Ein- und Auszahlungen aus Investitionstätigkeit							Gesamtein-/ - auszahlungen
		Ergebnisse bis einschließlich des Haushaltsvorjahres	Ansätze des Haushaltsvorjahres	Ansatz des Haushaltsjahres	Planungsdaten des Haushaltsfolgejahres	Planungsdaten des zweiten Haushaltsfolgejahres	Planungsdaten des dritten Haushaltsfolgejahres	Planungsdaten der weiteren Haushaltsjahre bis zum Abschluss der Maßnahme	
		2018	2019	2020	2021	2022	2023		
		in €							
		1	2	3	4	5	6	7	8
111-18-008	Erwerb Spielgeräte	0,00	-4.000,00	-5.000,00	0,00	0,00	0,00	0,00	-9.000,00
19	+ Einzahlungen aus Investitionszuwendungen	0,00	0,00	5.000,00	0,00	0,00	0,00	0,00	5.000,00
25	- Auszahlungen für Anlagevermögen	0,00	4.000,00	10.000,00	0,00	0,00	0,00	0,00	14.000,00
	Gesamtsumme Auszahlungen	0,00	4.000,00	10.000,00	0,00	0,00	0,00	0,00	14.000,00
	Gesamtsumme Einzahlungen	0,00	0,00	5.000,00	0,00	0,00	0,00	0,00	5.000,00
	Saldo	0,00	-4.000,00	-5.000,00	0,00	0,00	0,00	0,00	-9.000,00

Haushaltsplan Gemeinde Rankwitz 2020

Muster 10A
(zu § 1 Nummer 4 GemHVO-Doppik)

Investitionsprogramm Teilhaushalt 1									
Produktbereich		42		Sportförderung					
Produktgruppe		424		Sportst.u.Bäder (o.Sporteinr.der Schulen u.d.Einr.,d.Teile e.Kurbetr.)					
Produkt		42401		Sportplätze					
Kostenträger		1142401		Sportplätze Warthe und Liepe					
Nr.	Bezeichnung der Maßnahme	Ein- und Auszahlungen aus Investitionstätigkeit							
		Ergebnisse bis einschließlich des Haushaltsvorvorjahres	Ansätze des Haushaltsvorjahres	Ansatz des Haushaltsjahres	Planungsdaten des Haushaltsfolgejahres	Planungsdaten des zweiten Haushaltsfolgejahres	Planungsdaten des dritten Haushaltsfolgejahres	Planungsdaten der weiteren Haushaltsjahre bis zum Abschluss der Maßnahme	Gesamtein-/auszahlungen
		2018	2019	2020	2021	2022	2023		
		in €							
		1	2	3	4	5	6	7	8
111-20-002	Sportplatz - AiB bebaute Grundstücke	0,00	0,00	-10.000,00	0,00	0,00	0,00	0,00	-10.000,00
25	- Auszahlungen für Anlagevermögen	0,00	0,00	10.000,00	0,00	0,00	0,00	0,00	10.000,00
	Gesamtsumme Auszahlungen	0,00	0,00	10.000,00	0,00	0,00	0,00	0,00	10.000,00
	Gesamtsumme Einzahlungen	0,00	0,00	0,00	0,00	0,00	0,00	0,00	0,00
	Saldo	0,00	0,00	-10.000,00	0,00	0,00	0,00	0,00	-10.000,00

Haushaltsplan Gemeinde Rankwitz 2020

Muster 10A
(zu § 1 Nummer 4 GemHVO-Doppik)

Investitionsprogramm Teilhaushalt 1									
Produktbereich	54	Verkehrsflächen und -anlagen, ÖPNV							
Produktgruppe	541	Gemeindestraßen							
Produkt	54100	Straßen, Wege und Plätze							
Kostenträger	1154100	Gemeindestraße, -wege, -plätze, Haltestellen und Parkplätze							
Nr.	Bezeichnung der Maßnahme	Ein- und Auszahlungen aus Investitionstätigkeit							
		Ergebnisse bis einschließlich des Haushaltsvorjahres	Ansätze des Haushaltsvorjahres	Ansatz des Haushaltsjahres	Planungsdaten des Haushaltsfolgejahres	Planungsdaten des zweiten Haushaltsfolgejahres	Planungsdaten des dritten Haushaltsfolgejahres	Planungsdaten der weiteren Haushaltsjahre bis zum Abschluss der Maßnahme	Gesamtein-/auszahlungen
		2018	2019	2020	2021	2022	2023		
		in €							
		1	2	3	4	5	6	7	8
I11-00-002	Verkauf/Tausch von Grdst. Infrastr.-vermögen	9.100,86	0,00	0,00	0,00	0,00	0,00	0,00	9.100,86
21	+ Einzahlungen aus Anlagevermögen	8.693,56	0,00	0,00	0,00	0,00	0,00	0,00	8.693,56
23	+ Sonstige Investitionseinzahlungen	407,30	0,00	0,00	0,00	0,00	0,00	0,00	407,30
I11-17-004	Bushaltestelle am Radweg Rankwitz	3.375,00	0,00	0,00	0,00	0,00	0,00	0,00	3.375,00
19	+ Einzahlungen aus Investitionszuwendungen	3.375,00	0,00	0,00	0,00	0,00	0,00	0,00	3.375,00
I11-17-005	Ausb. Radweg 1.BA Rankw.-Hafen(Anz.Sopo)	365.790,21	0,00	0,00	0,00	0,00	0,00	0,00	365.790,21
19	+ Einzahlungen aus Investitionszuwendungen	366.713,65	0,00	0,00	0,00	0,00	0,00	0,00	366.713,65
25	- Auszahlungen für Anlagevermögen	923,44	0,00	0,00	0,00	0,00	0,00	0,00	923,44
I11-17-012	3487 - 1 - 42/14	-10,24	0,00	0,00	0,00	0,00	0,00	0,00	-10,24
25	- Auszahlungen für Anlagevermögen	10,24	0,00	0,00	0,00	0,00	0,00	0,00	10,24
I11-17-013	Informationstafel	0,00	0,00	0,00	0,00	0,00	0,00	0,00	0,00
19	+ Einzahlungen aus Investitionszuwendungen	4.343,50	0,00	0,00	0,00	0,00	0,00	0,00	4.343,50
25	- Auszahlungen für Anlagevermögen	4.343,50	0,00	0,00	0,00	0,00	0,00	0,00	4.343,50
I11-18-004	Erwerb/Vermessung u.a. Infrastr.-verm. (1154100)	-3.646,49	-55.000,00	-19.500,00	0,00	0,00	0,00	0,00	-78.146,49
25	- Auszahlungen für Anlagevermögen	3.646,49	55.000,00	19.500,00	0,00	0,00	0,00	0,00	78.146,49
I11-18-006	Herstellung Tempohemmschwelle Liepe	0,00	-10.000,00	0,00	0,00	0,00	0,00	0,00	-10.000,00
25	- Auszahlungen für Anlagevermögen	0,00	10.000,00	0,00	0,00	0,00	0,00	0,00	10.000,00
I11-18-007	Herstellung Ableitung Regenwasser Rankwitz Dorf	0,00	-10.000,00	-5.000,00	0,00	0,00	0,00	0,00	-15.000,00
25	- Auszahlungen für Anlagevermögen	0,00	10.000,00	5.000,00	0,00	0,00	0,00	0,00	15.000,00
I11-19-002	Pflasterung Bushaltestelle in Krienke	0,00	-5.000,00	0,00	0,00	0,00	0,00	0,00	-5.000,00
25	- Auszahlungen für Anlagevermögen	0,00	5.000,00	0,00	0,00	0,00	0,00	0,00	5.000,00
	Gesamtsumme Auszahlungen	8.923,67	80.000,00	24.500,00	0,00	0,00	0,00	0,00	113.423,67
	Gesamtsumme Einzahlungen	383.533,01	0,00	0,00	0,00	0,00	0,00	0,00	383.533,01
	Saldo	374.609,34	-80.000,00	-24.500,00	0,00	0,00	0,00	0,00	270.109,34

Haushaltsplan Gemeinde Rankwitz 2020

Muster 10A
(zu § 1 Nummer 4 GemHVO-Doppik)

Investitionsprogramm Teilhaushalt 1									
Produktbereich	54	Verkehrsflächen und -anlagen, ÖPNV							
Produktgruppe	541	Gemeindestraßen							
Produkt	54101	Straßenbeleuchtung							
Kostenträger	1154101	Straßenbeleuchtung							
Nr.	Bezeichnung der Maßnahme	Ein- und Auszahlungen aus Investitionstätigkeit							
		Ergebnisse bis einschließlich des Haushaltsvorjahres	Ansätze des Haushaltsvorjahres	Ansatz des Haushaltsjahres	Planungsdaten des Haushaltsfolgejahres	Planungsdaten des zweiten Haushaltsfolgejahres	Planungsdaten des dritten Haushaltsfolgejahres	Planungsdaten der weiteren Haushaltsjahre bis zum Abschluss der Maßnahme	Gesamtein-/auszahlungen
		2018	2019	2020	2021	2022	2023		
		in €							
		1	2	3	4	5	6	7	8
I11-18-010 25	Erwerb Pollerleuchte in Krienke - Auszahlungen für Anlagevermögen	0,00 0,00	-500,00 500,00	0,00 0,00	0,00 0,00	0,00 0,00	0,00 0,00	0,00 0,00	-500,00 500,00
I11-19-001 19 25	LED-Straßenbeleuchtung + Einzahlungen aus Investitionszuwendungen - Auszahlungen für Anlagevermögen	0,00 0,00 0,00	-5.600,00 16.800,00 22.400,00	-185.300,00 183.900,00 369.200,00	0,00 0,00 0,00	0,00 0,00 0,00	0,00 0,00 0,00	0,00 0,00 0,00	-190.900,00 200.700,00 391.600,00
	Gesamtsumme Auszahlungen	0,00	22.900,00	369.200,00	0,00	0,00	0,00	0,00	392.100,00
	Gesamtsumme Einzahlungen	0,00	16.800,00	183.900,00	0,00	0,00	0,00	0,00	200.700,00
	Saldo	0,00	-6.100,00	-185.300,00	0,00	0,00	0,00	0,00	-191.400,00

Haushaltsplan Gemeinde Rankwitz 2020

Muster 10A
(zu § 1 Nummer 4 GemHVO-Doppik)

Investitionsprogramm Teilhaushalt 2									
Produktbereich	61	Allgemeine Finanzwirtschaft							
Produktgruppe	611	Steuern, allgemeine Zuweisungen, allgemeine Umlagen							
Produkt	61100	Steuern, Allgemeine Zuweisungen, allgemeine Umlagen							
Kostenträger	1161100	Steuern, Allgemeine Zuweisungen, allgemeine Umlagen							
Nr.	Bezeichnung der Maßnahme	Ein- und Auszahlungen aus Investitionstätigkeit							Gesamtein-/ - auszahlungen
		Ergebnisse bis einschließlich des Haushaltsvorjahres	Ansätze des Haushaltsvorjahres	Ansatz des Haushaltsjahres	Planungsdaten des Haushaltsfolgejahres	Planungsdaten des zweiten Haushaltsfolgejahres	Planungsdaten des dritten Haushaltsfolgejahres	Planungsdaten der weiteren Haushaltsjahre bis zum Abschluss der Maßnahme	
		2018	2019	2020	2021	2022	2023		
		in €							
		1	2	3	4	5	6	7	8
I11-00-001	investive Schlüsselzuweisungen	19.405,78	20.600,00	0,00	0,00	0,00	0,00	0,00	40.005,78
19	+ Einzahlungen aus Investitionszuwendungen	19.405,78	20.600,00	0,00	0,00	0,00	0,00	0,00	40.005,78
I11-00-100	Infrastrukturpauschale	0,00	0,00	43.000,00	43.000,00	43.000,00	28.600,00	0,00	157.600,00
19	+ Einzahlungen aus Investitionszuwendungen	0,00	0,00	43.000,00	43.000,00	43.000,00	28.600,00	0,00	157.600,00
	Gesamtsumme Auszahlungen	0,00	0,00	0,00	0,00	0,00	0,00	0,00	0,00
	Gesamtsumme Einzahlungen	19.405,78	20.600,00	43.000,00	43.000,00	43.000,00	28.600,00	0,00	197.605,78
	Saldo	19.405,78	20.600,00	43.000,00	43.000,00	43.000,00	28.600,00	0,00	197.605,78

Haushaltsplan Gemeinde Rankwitz 2020

Muster 10A
(zu § 1 Nummer 4 GemHVO-Doppik)

Investitionsprogramm									
GESAMT									
Nr.	Bezeichnung der Maßnahme	Ein- und Auszahlungen aus Investitionstätigkeit							
		Ergebnisse bis einschließlich des Haushaltsvorvorjahres	Ansätze des Haushaltsvorjahres	Ansatz des Haushaltsjahres	Planungsdaten des Haushaltsfolgejahres	Planungsdaten des zweiten Haushaltsfolgejahres	Planungsdaten des dritten Haushaltsfolgejahres	Planungsdaten der weiteren Haushaltsjahre bis zum Abschluss der Maßnahme	Gesamtein-/auszahlungen
		2018	2019	2020	2021	2022	2023		
		in €							
		1	2	3	4	5	6	7	8
I11-00-001	investive Schlüsselzuweisungen	19.405,78	20.600,00	0,00	0,00	0,00	0,00	0,00	40.005,78
19	+ Einzahlungen aus Investitionszuwendungen	19.405,78	20.600,00	0,00	0,00	0,00	0,00	0,00	40.005,78
I11-00-002	Verkauf/Tausch von Grdst. Infrast.-vermögen	9.100,86	0,00	0,00	0,00	0,00	0,00	0,00	9.100,86
21	+ Einzahlungen aus Anlagevermögen	8.693,56	0,00	0,00	0,00	0,00	0,00	0,00	8.693,56
23	+ Sonstige Investitionseinzahlungen	407,30	0,00	0,00	0,00	0,00	0,00	0,00	407,30
I11-00-003	Verkauf Grdstk. allg. Grundvermögen	32.734,00	0,00	32.000,00	0,00	0,00	0,00	0,00	64.734,00
21	+ Einzahlungen aus Anlagevermögen	23.536,10	0,00	0,00	0,00	0,00	0,00	0,00	23.536,10
23	+ Sonstige Investitionseinzahlungen	9.197,90	0,00	32.000,00	0,00	0,00	0,00	0,00	41.197,90
I11-00-004	Erwerb unbebauter Grstk. (1111402)	0,00	0,00	-4.000,00	0,00	0,00	0,00	0,00	-4.000,00
25	- Auszahlungen für Anlagevermögen	0,00	0,00	4.000,00	0,00	0,00	0,00	0,00	4.000,00
I11-00-100	Infrastrukturpauschale	0,00	0,00	43.000,00	43.000,00	43.000,00	28.600,00	0,00	157.600,00
19	+ Einzahlungen aus Investitionszuwendungen	0,00	0,00	43.000,00	43.000,00	43.000,00	28.600,00	0,00	157.600,00
I11-17-001	3486 - 2 - 284	-213,80	0,00	0,00	0,00	0,00	0,00	0,00	-213,80
25	- Auszahlungen für Anlagevermögen	213,80	0,00	0,00	0,00	0,00	0,00	0,00	213,80
I11-17-002	Sanierung Gemeindehaus mit Heimatstube (AiB)	-20.860,70	-56.000,00	-8.500,00	0,00	0,00	0,00	0,00	-85.360,70
19	+ Einzahlungen aus Investitionszuwendungen	51.531,59	238.600,00	26.500,00	0,00	0,00	0,00	0,00	316.631,59
25	- Auszahlungen für Anlagevermögen	72.392,29	294.600,00	35.000,00	0,00	0,00	0,00	0,00	401.992,29
I11-17-003	Kauf Wohnhaus u. Schuppenkomplex	-22.243,53	0,00	0,00	0,00	0,00	0,00	0,00	-22.243,53
25	- Auszahlungen für Anlagevermögen	22.243,53	0,00	0,00	0,00	0,00	0,00	0,00	22.243,53
I11-17-004	Bushaltestelle am Radweg Rankwitz	3.375,00	0,00	0,00	0,00	0,00	0,00	0,00	3.375,00
19	+ Einzahlungen aus Investitionszuwendungen	3.375,00	0,00	0,00	0,00	0,00	0,00	0,00	3.375,00
I11-17-005	Ausb. Radweg 1.BA Rankw.-Hafen(Anz.Sopo)	365.790,21	0,00	0,00	0,00	0,00	0,00	0,00	365.790,21
19	+ Einzahlungen aus Investitionszuwendungen	366.713,65	0,00	0,00	0,00	0,00	0,00	0,00	366.713,65
25	- Auszahlungen für Anlagevermögen	923,44	0,00	0,00	0,00	0,00	0,00	0,00	923,44
I11-17-006	Löschwasserbrunnen	-7.232,82	-15.000,00	0,00	0,00	0,00	0,00	0,00	-22.232,82
25	- Auszahlungen für Anlagevermögen	7.232,82	15.000,00	0,00	0,00	0,00	0,00	0,00	22.232,82
I11-17-010	Erwerb Grünflächen	-1.189,63	-1.000,00	0,00	0,00	0,00	0,00	0,00	-2.189,63
25	- Auszahlungen für Anlagevermögen	1.189,63	1.000,00	0,00	0,00	0,00	0,00	0,00	2.189,63
I11-17-011	Feuerwehrgerätehaus Neubau	-1.262,39	0,00	0,00	0,00	0,00	0,00	0,00	-1.262,39
25	- Auszahlungen für Anlagevermögen	1.262,39	0,00	0,00	0,00	0,00	0,00	0,00	1.262,39
I11-17-012	3487 - 1 - 42/14	-10,24	0,00	0,00	0,00	0,00	0,00	0,00	-10,24
25	- Auszahlungen für Anlagevermögen	10,24	0,00	0,00	0,00	0,00	0,00	0,00	10,24
I11-18-001	FFw - Erwerb FFw-Fahrzeug	0,00	-159.200,00	-35.500,00	0,00	0,00	0,00	0,00	-194.700,00
19	+ Einzahlungen aus Investitionszuwendungen	0,00	192.500,00	0,00	0,00	0,00	0,00	0,00	192.500,00
25	- Auszahlungen für Anlagevermögen	0,00	351.700,00	35.500,00	0,00	0,00	0,00	0,00	387.200,00
I11-18-002	Verkauf FFw-Gebäude Warthe Fl. 1, Flstk. 49 tlw.	0,00	62.000,00	0,00	0,00	0,00	0,00	0,00	62.000,00
21	+ Einzahlungen aus Anlagevermögen	0,00	2.500,00	0,00	0,00	0,00	0,00	0,00	2.500,00
23	+ Sonstige Investitionseinzahlungen	0,00	59.500,00	0,00	0,00	0,00	0,00	0,00	59.500,00

Haushaltsplan Gemeinde Rankwitz 2020

Muster 10A
(zu § 1 Nummer 4 GemHVO-Doppik)

Investitionsprogramm									
Nr.	Bezeichnung der Maßnahme	Ein- und Auszahlungen aus Investitionstätigkeit							
		Ergebnisse bis einschließlich des Haushaltsvorjahres	Ansätze des Haushaltsvorjahres	Ansatz des Haushaltsjahres	Planungsdaten des Haushaltsfolgejahres	Planungsdaten des zweiten Haushaltsfolgejahres	Planungsdaten des dritten Haushaltsfolgejahres	Planungsdaten der weiteren Haushaltsjahre bis zum Abschluss der Maßnahme	Gesamtein-/auszahlungen
		2018	2019	2020	2021	2022	2023		
		in €							
		1	2	3	4	5	6	7	8
I11-18-003	Erwerb/Vermessung u.a. bebauter Grstk. (1111401)	0,00	-20.000,00	0,00	0,00	0,00	0,00	0,00	-20.000,00
25	- Auszahlungen für Anlagevermögen	0,00	20.000,00	0,00	0,00	0,00	0,00	0,00	20.000,00
I11-18-004	Erwerb/Vermessung u.a. Infrastr.-verm. (1154100)	-3.646,49	-55.000,00	-19.500,00	0,00	0,00	0,00	0,00	-78.146,49
25	- Auszahlungen für Anlagevermögen	3.646,49	55.000,00	19.500,00	0,00	0,00	0,00	0,00	78.146,49
I11-18-006	Herstellung Tempohemmschwelle Liepe	0,00	-10.000,00	0,00	0,00	0,00	0,00	0,00	-10.000,00
25	- Auszahlungen für Anlagevermögen	0,00	10.000,00	0,00	0,00	0,00	0,00	0,00	10.000,00
I11-18-007	Herstellung Ableitung Regenwasser Rankwitz Dorf	0,00	-10.000,00	-5.000,00	0,00	0,00	0,00	0,00	-15.000,00
25	- Auszahlungen für Anlagevermögen	0,00	10.000,00	5.000,00	0,00	0,00	0,00	0,00	15.000,00
I11-18-008	Erwerb Spielgeräte	0,00	-4.000,00	-5.000,00	0,00	0,00	0,00	0,00	-9.000,00
19	+ Einzahlungen aus Investitionszuwendungen	0,00	0,00	5.000,00	0,00	0,00	0,00	0,00	5.000,00
25	- Auszahlungen für Anlagevermögen	0,00	4.000,00	10.000,00	0,00	0,00	0,00	0,00	14.000,00
I11-18-010	Erwerb Pollerleuchte in Krienke	0,00	-500,00	0,00	0,00	0,00	0,00	0,00	-500,00
25	- Auszahlungen für Anlagevermögen	0,00	500,00	0,00	0,00	0,00	0,00	0,00	500,00
I11-18-011	Verkauf Bauparzelle in Krienke	0,00	175.100,00	90.500,00	87.800,00	0,00	0,00	0,00	353.400,00
20	+ Einzahlungen a. Beiträgen u. ähnlichen Entgelten	0,00	60.500,00	31.300,00	30.300,00	0,00	0,00	0,00	122.100,00
21	+ Einzahlungen aus Anlagevermögen	0,00	87.400,00	45.200,00	43.800,00	0,00	0,00	0,00	176.400,00
23	+ Sonstige Investitionseinzahlungen	0,00	27.200,00	14.000,00	13.700,00	0,00	0,00	0,00	54.900,00
I11-18-012	Erwerb unbebaute Grdstk. (11402)	-453,74	0,00	0,00	0,00	0,00	0,00	0,00	-453,74
25	- Auszahlungen für Anlagevermögen	453,74	0,00	0,00	0,00	0,00	0,00	0,00	453,74
I11-19-001	LED- Straßenbeleuchtung	0,00	-5.600,00	-185.300,00	0,00	0,00	0,00	0,00	-190.900,00
19	+ Einzahlungen aus Investitionszuwendungen	0,00	16.800,00	183.900,00	0,00	0,00	0,00	0,00	200.700,00
25	- Auszahlungen für Anlagevermögen	0,00	22.400,00	369.200,00	0,00	0,00	0,00	0,00	391.600,00
I11-20-001	FFw- Erwerb von beweglichen Anlagevermögen	0,00	0,00	-3.500,00	0,00	0,00	0,00	0,00	-3.500,00
25	- Auszahlungen für Anlagevermögen	0,00	0,00	3.500,00	0,00	0,00	0,00	0,00	3.500,00
I11-20-002	Sportplatz - AiB bebaute Grundstücke	0,00	0,00	-10.000,00	0,00	0,00	0,00	0,00	-10.000,00
25	- Auszahlungen für Anlagevermögen	0,00	0,00	10.000,00	0,00	0,00	0,00	0,00	10.000,00
I11-20-003	AiB - Errichtung Sirenenmast	0,00	0,00	-15.000,00	0,00	0,00	0,00	0,00	-15.000,00
25	- Auszahlungen für Anlagevermögen	0,00	0,00	15.000,00	0,00	0,00	0,00	0,00	15.000,00
	Gesamtsumme Auszahlungen	109.568,37	784.200,00	506.700,00	0,00	0,00	0,00	0,00	1.400.468,37
	Gesamtsumme Einzahlungen	482.860,88	705.600,00	380.900,00	130.800,00	43.000,00	28.600,00	0,00	1.771.760,88
	Saldo	373.292,51	-78.600,00	-125.800,00	130.800,00	43.000,00	28.600,00	0,00	371.292,51

Haushaltsplan Gemeinde Rankwitz 2020

Muster 10b
(zu § 4 Absatz 7 und 8 GemHVO-Doppik)

Investitionsübersicht Teilhaushalt 1

Produktbereich	11	Innere Verwaltung
Produktgruppe	111	Verwaltungssteuerung
Produkt	11100	Verwaltungssteuerung
Kostenträger	1111100	Gemeindeorgane, Mitgliedschaften und Öffentlichkeitsarbeit

Investition I11-17-002 Sanierung Gemeindehaus mit Heimatstube (AiB)

Nr.	Einzahlungs- und Auszahlungsarten (gemäß § 4 Absatz 6 GemHVO-Doppik)	Ergebnisse bis einschließlich des Haushalts- vorvorjahres	Ansatz des Haushalts- vorjahres einschließlich Nachträge	Ansatz des Haushalts- jahres	Planungs- daten des Haushalts- folgejahres	Planungs- daten des zweiten Haushalts- folgejahres	Planungs- daten des dritten Haushalts- folgejahres	Planungs- daten der weiteren Haushalts- jahre bis zum Ab- schluss der Maßnahme	Gesamtein/- aus- zahlungen
		2018	2019	2020	2021	2022	2023		
		in €							
		1	2	3	4	5	6	7	8
19	+ Einzahlungen aus Investitionszuwendungen	51.531,59	238.600,00	26.500,00	0,00	0,00	0,00	0,00	316.631,59
24	Summe der Einzahlungen aus Investitionstätigkeit (Summe der Nummern 19 bis 23)	51.531,59	238.600,00	26.500,00	0,00	0,00	0,00	0,00	316.631,59
25	- Auszahlungen für Anlagevermögen	72.392,29	294.600,00	35.000,00	0,00	0,00	0,00	0,00	401.992,29
28	Summe der Auszahlungen aus Investitionstätigkeit (Summe der Nummern 25 bis 27)	72.392,29	294.600,00	35.000,00	0,00	0,00	0,00	0,00	401.992,29
29	Saldo der Ein- und Auszahlungen aus Investitionstä Saldo der Nummern 24 und 28)	-20.860,70	-56.000,00	-8.500,00	0,00	0,00	0,00	0,00	-85.360,70

Haushaltsplan Gemeinde Rankwitz 2020Muster 10b
(zu § 4 Absatz 7 und 8 GemHVO-Doppik)**Investitionsübersicht Teilhaushalt 1**

Produktbereich	11	Innere Verwaltung
Produktgruppe	111	Verwaltungssteuerung
Produkt	11100	Verwaltungssteuerung
Kostenträger	1111100	Gemeindeorgane, Mitgliedschaften und Öffentlichkeitsarbeit

Investition I11-17-007 Zusatzgerät f. WLAN

Nr.	Einzahlungs- und Auszahlungsarten (gemäß § 4 Absatz 6 GemHVO-Doppik)	Ergebnisse bis einschließlich des Haushalts- vorvorjahres	Ansatz des Haushalts- vorjahres einschließlich Nachträge	Ansatz des Haushalts- jahres	Planungs- daten des Haushalts- folgejahres	Planungs- daten des zweiten Haushalts- folgejahres	Planungs- daten des dritten Haushalts- folgejahres	Planungs- daten der weiteren Haushalts- jahre bis zum Ab- schluss der Maßnahme	Gesamtein/- aus- zahlungen
		2018	2019	2020	2021	2022	2023		
in €									
		1	2	3	4	5	6	7	8
24	Summe der Einzahlungen aus Investitionstätigkeit (Summe der Nummern 19 bis 23)	0,00	0,00	0,00	0,00	0,00	0,00	0,00	0,00
28	Summe der Auszahlungen aus Investitionstätigkeit (Summe der Nummern 25 bis 27)	0,00	0,00	0,00	0,00	0,00	0,00	0,00	0,00
29	Saldo der Ein- und Auszahlungen aus Investitionstä Saldo der Nummern 24 und 28)	0,00	0,00	0,00	0,00	0,00	0,00	0,00	0,00

Haushaltsplan Gemeinde Rankwitz 2020

Muster 10b
(zu § 4 Absatz 7 und 8 GemHVO-Doppik)

Investitionsübersicht Teilhaushalt 1

Produktbereich	11	Innere Verwaltung
Produktgruppe	111	Verwaltungssteuerung
Produkt	11100	Verwaltungssteuerung
Kostenträger	1111100	Gemeindeorgane, Mitgliedschaften und Öffentlichkeitsarbeit

Investition I11-17-008 NSW AVM Fritz-Box 7560

Nr.	Einzahlungs- und Auszahlungsarten (gemäß § 4 Absatz 6 GemHVO-Doppik)	Ergebnisse bis einschließlich des Haushalts- vorvorjahres	Ansatz des Haushalts- vorjahres einschließlich Nachträge	Ansatz des Haushalts- jahres	Planungs- daten des Haushalts- folgejahres	Planungs- daten des zweiten Haushalts- folgejahres	Planungs- daten des dritten Haushalts- folgejahres	Planungs- daten der weiteren Haushalts- jahre bis zum Ab- schluss der Maßnahme	Gesamtein/- -aus- zahlungen
		2018	2019	2020	2021	2022	2023		
		in €							
		1	2	3	4	5	6	7	8
24	Summe der Einzahlungen aus Investitionstätigkeit (Summe der Nummern 19 bis 23)	0,00	0,00	0,00	0,00	0,00	0,00	0,00	0,00
28	Summe der Auszahlungen aus Investitionstätigkeit (Summe der Nummern 25 bis 27)	0,00	0,00	0,00	0,00	0,00	0,00	0,00	0,00
29	Saldo der Ein- und Auszahlungen aus Investitionstä Saldo der Nummern 24 und 28)	0,00	0,00	0,00	0,00	0,00	0,00	0,00	0,00

Haushaltsplan Gemeinde Rankwitz 2020

Muster 10b
(zu § 4 Absatz 7 und 8 GemHVO-Doppik)

Investitionsübersicht Teilhaushalt 1

Produktbereich	11	Innere Verwaltung
Produktgruppe	114	Zentrale Dienste
Produkt	11401	Zentrale Dienste / Miet- u. Pachtobjekte
Kostenträger	1111401	Wohnungen, Miet- und Pachtobjekte

Investition I11-18-003 Erwerb/Vermessung u.a. bebauter Grstk. (1111401)

Nr.	Einzahlungs- und Auszahlungsarten (gemäß § 4 Absatz 6 GemHVO-Doppik)	Ergebnisse bis einschließlich des Haushaltsvorjahres	Ansatz des Haushaltsvorjahres einschließlich Nachträge	Ansatz des Haushaltsjahres	Planungsdaten des Haushaltsfolgejahres	Planungsdaten des zweiten Haushaltsfolgejahres	Planungsdaten des dritten Haushaltsfolgejahres	Planungsdaten der weiteren Haushaltsjahre bis zum Abschluss der Maßnahme	Gesamtein-/auszahlungen
		2018	2019	2020	2021	2022	2023		
		in €							
		1	2	3	4	5	6	7	8
24	Summe der Einzahlungen aus Investitionstätigkeit (Summe der Nummern 19 bis 23)	0,00	0,00	0,00	0,00	0,00	0,00	0,00	0,00
25	- Auszahlungen für Anlagevermögen	0,00	20.000,00	0,00	0,00	0,00	0,00	0,00	20.000,00
28	Summe der Auszahlungen aus Investitionstätigkeit (Summe der Nummern 25 bis 27)	0,00	20.000,00	0,00	0,00	0,00	0,00	0,00	20.000,00
29	Saldo der Ein- und Auszahlungen aus Investitionstätigkeit (Saldo der Nummern 24 und 28)	0,00	-20.000,00	0,00	0,00	0,00	0,00	0,00	-20.000,00

Erläuterungen:

Ankauf G+B Peeneweg 17 Warthe

Haushaltsplan Gemeinde Rankwitz 2020

Muster 10b
(zu § 4 Absatz 7 und 8 GemHVO-Doppik)

Investitionsübersicht Teilhaushalt 1

Produktbereich	11	Innere Verwaltung
Produktgruppe	114	Zentrale Dienste
Produkt	11402	Allgemeines Grundvermögen, Liegenschaften
Kostenträger	1111402	Allgemeines Grundvermögen Liegenschaften

Investition I11-00-003 Verkauf Grdstk. allg. Grundvermögen

Nr.	Einzahlungs- und Auszahlungsarten (gemäß § 4 Absatz 6 GemHVO-Doppik)	Ergebnisse bis einschließlich des Haushaltsvorjahres	Ansatz des Haushaltsvorjahres einschließlich Nachträge	Ansatz des Haushaltsjahres	Planungsdaten des Haushaltsfolgejahres	Planungsdaten des zweiten Haushaltsfolgejahres	Planungsdaten des dritten Haushaltsfolgejahres	Planungsdaten der weiteren Haushaltsjahre bis zum Abschluss der Maßnahme	Gesamtein-/auszahlungen
		2018	2019	2020	2021	2022	2023		
		in €							
		1	2	3	4	5	6	7	8
21	+ Einzahlungen aus Anlagevermögen	23.536,10	0,00	0,00	0,00	0,00	0,00	0,00	23.536,10
23	+ Sonstige Investitionseinzahlungen	9.197,90	0,00	32.000,00	0,00	0,00	0,00	0,00	41.197,90
24	Summe der Einzahlungen aus Investitionstätigkeit (Summe der Nummern 19 bis 23)	32.734,00	0,00	32.000,00	0,00	0,00	0,00	0,00	64.734,00
28	Summe der Auszahlungen aus Investitionstätigkeit (Summe der Nummern 25 bis 27)	0,00	0,00	0,00	0,00	0,00	0,00	0,00	0,00
29	Saldo der Ein- und Auszahlungen aus Investitionstä Saldo der Nummern 24 und 28)	32.734,00	0,00	32.000,00	0,00	0,00	0,00	0,00	64.734,00

Erläuterungen:

*2020: Verkauf Warthe Am Leuchtberg 1

Haushaltsplan Gemeinde Rankwitz 2020

Muster 10b
(zu § 4 Absatz 7 und 8 GemHVO-Doppik)

Investitionsübersicht Teilhaushalt 1

Produktbereich	11	Innere Verwaltung
Produktgruppe	114	Zentrale Dienste
Produkt	11402	Allgemeines Grundvermögen, Liegenschaften
Kostenträger	1111402	Allgemeines Grundvermögen Liegenschaften

Investition I11-00-004 Erwerb unbebauter Grstk. (1111402)

Nr.	Einzahlungs- und Auszahlungsarten (gemäß § 4 Absatz 6 GemHVO-Doppik)	Ergebnisse bis einschließlich des Haushaltsvorvorjahres	Ansatz des Haushaltsvorjahres einschließlich Nachträge	Ansatz des Haushaltsjahres	Planungsdaten des Haushaltsfolgejahres	Planungsdaten des zweiten Haushaltsfolgejahres	Planungsdaten des dritten Haushaltsfolgejahres	Planungsdaten der weiteren Haushaltsjahre bis zum Abschluss der Maßnahme	Gesamtein-/auszahlungen
		2018	2019	2020	2021	2022	2023		
		in €							
		1	2	3	4	5	6	7	8
24	Summe der Einzahlungen aus Investitionstätigkeit (Summe der Nummern 19 bis 23)	0,00	0,00	0,00	0,00	0,00	0,00	0,00	0,00
25	- Auszahlungen für Anlagevermögen	0,00	0,00	4.000,00	0,00	0,00	0,00	0,00	4.000,00
28	Summe der Auszahlungen aus Investitionstätigkeit (Summe der Nummern 25 bis 27)	0,00	0,00	4.000,00	0,00	0,00	0,00	0,00	4.000,00
29	Saldo der Ein- und Auszahlungen aus Investitionstätigkeit (Saldo der Nummern 24 und 28)	0,00	0,00	-4.000,00	0,00	0,00	0,00	0,00	-4.000,00

Erläuterungen:

*Rankwitz - 1 - 32 + Zerlegungskosten

Haushaltsplan Gemeinde Rankwitz 2020

Muster 10b
(zu § 4 Absatz 7 und 8 GemHVO-Doppik)

Investitionsübersicht Teilhaushalt 1

Produktbereich	11	Innere Verwaltung
Produktgruppe	114	Zentrale Dienste
Produkt	11402	Allgemeines Grundvermögen, Liegenschaften
Kostenträger	1111402	Allgemeines Grundvermögen Liegenschaften

Investition I11-17-001 3486 - 2 - 284

Nr.	Einzahlungs- und Auszahlungsarten (gemäß § 4 Absatz 6 GemHVO-Doppik)	Ergebnisse bis einschließlich des Haushaltsvorjahres	Ansatz des Haushaltsvorjahres einschließlich Nachträge	Ansatz des Haushaltsjahres	Planungsdaten des Haushaltsfolgejahres	Planungsdaten des zweiten Haushaltsfolgejahres	Planungsdaten des dritten Haushaltsfolgejahres	Planungsdaten der weiteren Haushaltsjahre bis zum Abschluss der Maßnahme	Gesamtein-/auszahlungen
		2018	2019	2020	2021	2022	2023		
		in €							
		1	2	3	4	5	6	7	8
24	Summe der Einzahlungen aus Investitionstätigkeit (Summe der Nummern 19 bis 23)	0,00	0,00	0,00	0,00	0,00	0,00	0,00	0,00
25	- Auszahlungen für Anlagevermögen	213,80	0,00	0,00	0,00	0,00	0,00	0,00	213,80
28	Summe der Auszahlungen aus Investitionstätigkeit (Summe der Nummern 25 bis 27)	213,80	0,00	0,00	0,00	0,00	0,00	0,00	213,80
29	Saldo der Ein- und Auszahlungen aus Investitionstätigkeit (Saldo der Nummern 24 und 28)	-213,80	0,00	0,00	0,00	0,00	0,00	0,00	-213,80

Haushaltsplan Gemeinde Rankwitz 2020

Muster 10b
(zu § 4 Absatz 7 und 8 GemHVO-Doppik)

Investitionsübersicht Teilhaushalt 1

Produktbereich	11	Innere Verwaltung
Produktgruppe	114	Zentrale Dienste
Produkt	11402	Allgemeines Grundvermögen, Liegenschaften
Kostenträger	1111402	Allgemeines Grundvermögen Liegenschaften

Investition I11-17-003 Kauf Wohnhaus u. Schuppenkomplex

Nr.	Einzahlungs- und Auszahlungsarten (gemäß § 4 Absatz 6 GemHVO-Doppik)	Ergebnisse bis einschließlich des Haushaltsvorjahres	Ansatz des Haushaltsvorjahres einschließlich Nachträge	Ansatz des Haushaltsjahres	Planungsdaten des Haushaltsfolgejahres	Planungsdaten des zweiten Haushaltsfolgejahres	Planungsdaten des dritten Haushaltsfolgejahres	Planungsdaten der weiteren Haushaltsjahre bis zum Abschluss der Maßnahme	Gesamtein-/auszahlungen
		2018	2019	2020	2021	2022	2023		
		in €							
		1	2	3	4	5	6	7	8
24	Summe der Einzahlungen aus Investitionstätigkeit (Summe der Nummern 19 bis 23)	0,00	0,00	0,00	0,00	0,00	0,00	0,00	0,00
25	- Auszahlungen für Anlagevermögen	22.243,53	0,00	0,00	0,00	0,00	0,00	0,00	22.243,53
28	Summe der Auszahlungen aus Investitionstätigkeit (Summe der Nummern 25 bis 27)	22.243,53	0,00	0,00	0,00	0,00	0,00	0,00	22.243,53
29	Saldo der Ein- und Auszahlungen aus Investitionstätigkeit (Saldo der Nummern 24 und 28)	-22.243,53	0,00	0,00	0,00	0,00	0,00	0,00	-22.243,53

Haushaltsplan Gemeinde Rankwitz 2020Muster 10b
(zu § 4 Absatz 7 und 8 GemHVO-Doppik)**Investitionsübersicht Teilhaushalt 1**

Produktbereich	11	Innere Verwaltung
Produktgruppe	114	Zentrale Dienste
Produkt	11402	Allgemeines Grundvermögen, Liegenschaften
Kostenträger	1111402	Allgemeines Grundvermögen Liegenschaften

Investition I11-17-010 Erwerb Grünflächen

Nr.	Einzahlungs- und Auszahlungsarten (gemäß § 4 Absatz 6 GemHVO-Doppik)	Ergebnisse bis einschließlich des Haushaltsvorjahres	Ansatz des Haushaltsvorjahres einschließlich Nachträge	Ansatz des Haushaltsjahres	Planungsdaten des Haushaltsfolgejahres	Planungsdaten des zweiten Haushaltsfolgejahres	Planungsdaten des dritten Haushaltsfolgejahres	Planungsdaten der weiteren Haushaltsjahre bis zum Abschluss der Maßnahme	Gesamtein-/auszahlungen
		2018	2019	2020	2021	2022	2023		
in €									
		1	2	3	4	5	6	7	8
24	Summe der Einzahlungen aus Investitionstätigkeit (Summe der Nummern 19 bis 23)	0,00	0,00	0,00	0,00	0,00	0,00	0,00	0,00
25	- Auszahlungen für Anlagevermögen	1.189,63	1.000,00	0,00	0,00	0,00	0,00	0,00	2.189,63
28	Summe der Auszahlungen aus Investitionstätigkeit (Summe der Nummern 25 bis 27)	1.189,63	1.000,00	0,00	0,00	0,00	0,00	0,00	2.189,63
29	Saldo der Ein- und Auszahlungen aus Investitionstätigkeit (Saldo der Nummern 24 und 28)	-1.189,63	-1.000,00	0,00	0,00	0,00	0,00	0,00	-2.189,63

Haushaltsplan Gemeinde Rankwitz 2020

Muster 10b
(zu § 4 Absatz 7 und 8 GemHVO-Doppik)

Investitionsübersicht Teilhaushalt 1

Produktbereich	11	Innere Verwaltung
Produktgruppe	114	Zentrale Dienste
Produkt	11402	Allgemeines Grundvermögen, Liegenschaften
Kostenträger	1111402	Allgemeines Grundvermögen Liegenschaften

Investition I11-18-002 Verkauf FFW-Gebäude Warthe Fl. 1, Flstk. 49 tlw.

Nr.	Einzahlungs- und Auszahlungsarten (gemäß § 4 Absatz 6 GemHVO-Doppik)	Ergebnisse bis einschließlich des Haushaltsvorjahres	Ansatz des Haushaltsvorjahres einschließlich Nachträge	Ansatz des Haushaltsjahres	Planungsdaten des Haushaltsfolgejahres	Planungsdaten des zweiten Haushaltsfolgejahres	Planungsdaten des dritten Haushaltsfolgejahres	Planungsdaten der weiteren Haushaltsjahre bis zum Abschluss der Maßnahme	Gesamtein-/auszahlungen
		2018	2019	2020	2021	2022	2023		
		in €							
		1	2	3	4	5	6	7	8
21	+ Einzahlungen aus Anlagevermögen	0,00	2.500,00	0,00	0,00	0,00	0,00	0,00	2.500,00
23	+ Sonstige Investitionseinzahlungen	0,00	59.500,00	0,00	0,00	0,00	0,00	0,00	59.500,00
24	Summe der Einzahlungen aus Investitionstätigkeit (Summe der Nummern 19 bis 23)	0,00	62.000,00	0,00	0,00	0,00	0,00	0,00	62.000,00
28	Summe der Auszahlungen aus Investitionstätigkeit (Summe der Nummern 25 bis 27)	0,00	0,00	0,00	0,00	0,00	0,00	0,00	0,00
29	Saldo der Ein- und Auszahlungen aus Investitionstä Saldo der Nummern 24 und 28)	0,00	62.000,00	0,00	0,00	0,00	0,00	0,00	62.000,00

Haushaltsplan Gemeinde Rankwitz 2020

Muster 10b
(zu § 4 Absatz 7 und 8 GemHVO-Doppik)

Investitionsübersicht Teilhaushalt 1

Produktbereich	11	Innere Verwaltung
Produktgruppe	114	Zentrale Dienste
Produkt	11402	Allgemeines Grundvermögen, Liegenschaften
Kostenträger	1111402	Allgemeines Grundvermögen Liegenschaften

Investition I11-18-011 Verkauf Bauparzelle in Krienke

Nr.	Einzahlungs- und Auszahlungsarten (gemäß § 4 Absatz 6 GemHVO-Doppik)	Ergebnisse bis einschließlich des Haushaltsvorjahres	Ansatz des Haushaltsvorjahres einschließlich Nachträge	Ansatz des Haushaltsjahres	Planungsdaten des Haushaltsfolgejahres	Planungsdaten des zweiten Haushaltsfolgejahres	Planungsdaten des dritten Haushaltsfolgejahres	Planungsdaten der weiteren Haushaltsjahre bis zum Abschluss der Maßnahme	Gesamtein-/auszahlungen
		2018	2019	2020	2021	2022	2023		
		in €							
		1	2	3	4	5	6	7	8
20	+ Einzahlungen a. Beiträgen u. ähnlichen Entgelten	0,00	60.500,00	31.300,00	30.300,00	0,00	0,00	0,00	122.100,00
21	+ Einzahlungen aus Anlagevermögen	0,00	87.400,00	45.200,00	43.800,00	0,00	0,00	0,00	176.400,00
23	+ Sonstige Investitionseinzahlungen	0,00	27.200,00	14.000,00	13.700,00	0,00	0,00	0,00	54.900,00
24	Summe der Einzahlungen aus Investitionstätigkeit (Summe der Nummern 19 bis 23)	0,00	175.100,00	90.500,00	87.800,00	0,00	0,00	0,00	353.400,00
28	Summe der Auszahlungen aus Investitionstätigkeit (Summe der Nummern 25 bis 27)	0,00	0,00	0,00	0,00	0,00	0,00	0,00	0,00
29	Saldo der Ein- und Auszahlungen aus Investitionstä Saldo der Nummern 24 und 28)	0,00	175.100,00	90.500,00	87.800,00	0,00	0,00	0,00	353.400,00

Erläuterungen:

2019: 4 Bauparzellen

2020: 2 Bauparzellen

2021: 2 Bauparzellen

Haushaltsplan Gemeinde Rankwitz 2020

Muster 10b
(zu § 4 Absatz 7 und 8 GemHVO-Doppik)

Investitionsübersicht Teilhaushalt 1

Produktbereich	11	Innere Verwaltung
Produktgruppe	114	Zentrale Dienste
Produkt	11402	Allgemeines Grundvermögen, Liegenschaften
Kostenträger	1111402	Allgemeines Grundvermögen Liegenschaften

Investition I11-18-012 Erwerb unbebaute Grdstk. (11402)

Nr.	Einzahlungs- und Auszahlungsarten (gemäß § 4 Absatz 6 GemHVO-Doppik)	Ergebnisse bis einschließlich des Haushaltsvorjahres	Ansatz des Haushaltsvorjahres einschließlich Nachträge	Ansatz des Haushaltsjahres	Planungsdaten des Haushaltsfolgejahres	Planungsdaten des zweiten Haushaltsfolgejahres	Planungsdaten des dritten Haushaltsfolgejahres	Planungsdaten der weiteren Haushaltsjahre bis zum Abschluss der Maßnahme	Gesamtein-/auszahlungen
		2018	2019	2020	2021	2022	2023		
		in €							
		1	2	3	4	5	6	7	8
24	Summe der Einzahlungen aus Investitionstätigkeit (Summe der Nummern 19 bis 23)	0,00	0,00	0,00	0,00	0,00	0,00	0,00	0,00
25	- Auszahlungen für Anlagevermögen	453,74	0,00	0,00	0,00	0,00	0,00	0,00	453,74
28	Summe der Auszahlungen aus Investitionstätigkeit (Summe der Nummern 25 bis 27)	453,74	0,00	0,00	0,00	0,00	0,00	0,00	453,74
29	Saldo der Ein- und Auszahlungen aus Investitionstätigkeit (Saldo der Nummern 24 und 28)	-453,74	0,00	0,00	0,00	0,00	0,00	0,00	-453,74

Haushaltsplan Gemeinde Rankwitz 2020

Muster 10b
(zu § 4 Absatz 7 und 8 GemHVO-Doppik)

Investitionsübersicht Teilhaushalt 1									
Produktbereich	12	Sicherheit und Ordnung							
Produktgruppe	126	Brandschutz							
Produkt	12600	Brandschutz							
Kostenträger	1112600	Freiwillige Feuerwehr Rankwitz							
Investition I11-17-006 Löschwasserbrunnen									
Nr.	Einzahlungs- und Auszahlungsarten (gemäß § 4 Absatz 6 GemHVO-Doppik)	Ergebnisse bis einschließlich des Haushalts- vorvorjahres	Ansatz des Haushalts- vorjahres einschließlich Nachträge	Ansatz des Haushalts- jahres	Planungs- daten des Haushalts- folgejahres	Planungs- daten des zweiten Haushalts- folgejahres	Planungs- daten des dritten Haushalts- folgejahres	Planungs- daten der weiteren Haushalts- jahre bis zum Ab- schluss der Maßnahme	Gesamtein/- aus- zahlungen
		2018	2019	2020	2021	2022	2023		
in €									
		1	2	3	4	5	6	7	8
24	Summe der Einzahlungen aus Investitionstätigkeit (Summe der Nummern 19 bis 23)	0,00	0,00	0,00	0,00	0,00	0,00	0,00	0,00
25	- Auszahlungen für Anlagevermögen	7.232,82	15.000,00	0,00	0,00	0,00	0,00	0,00	22.232,82
28	Summe der Auszahlungen aus Investitionstätigkeit (Summe der Nummern 25 bis 27)	7.232,82	15.000,00	0,00	0,00	0,00	0,00	0,00	22.232,82
29	Saldo der Ein- und Auszahlungen aus Investitionstä Saldo der Nummern 24 und 28)	-7.232,82	-15.000,00	0,00	0,00	0,00	0,00	0,00	-22.232,82
Erläuterungen: Löschwasserbrunnen									

Haushaltsplan Gemeinde Rankwitz 2020

Muster 10b
(zu § 4 Absatz 7 und 8 GemHVO-Doppik)

Investitionsübersicht Teilhaushalt 1

Produktbereich	12	Sicherheit und Ordnung
Produktgruppe	126	Brandschutz
Produkt	12600	Brandschutz
Kostenträger	1112600	Freiwillige Feuerwehr Rankwitz

Investition I11-17-011 Feuerwehrgerätehaus Neubau

Nr.	Einzahlungs- und Auszahlungsarten (gemäß § 4 Absatz 6 GemHVO-Doppik)	Ergebnisse bis einschließlich des Haushaltsvorjahres	Ansatz des Haushaltsvorjahres einschließlich Nachträge	Ansatz des Haushaltsjahres	Planungsdaten des Haushaltsfolgejahres	Planungsdaten des zweiten Haushaltsfolgejahres	Planungsdaten des dritten Haushaltsfolgejahres	Planungsdaten der weiteren Haushaltsjahre bis zum Abschluss der Maßnahme	Gesamtein-/auszahlungen
		2018	2019	2020	2021	2022	2023		
in €									
		1	2	3	4	5	6	7	8
24	Summe der Einzahlungen aus Investitionstätigkeit (Summe der Nummern 19 bis 23)	0,00	0,00	0,00	0,00	0,00	0,00	0,00	0,00
25	- Auszahlungen für Anlagevermögen	1.262,39	0,00	0,00	0,00	0,00	0,00	0,00	1.262,39
28	Summe der Auszahlungen aus Investitionstätigkeit (Summe der Nummern 25 bis 27)	1.262,39	0,00	0,00	0,00	0,00	0,00	0,00	1.262,39
29	Saldo der Ein- und Auszahlungen aus Investitionstätigkeit (Saldo der Nummern 24 und 28)	-1.262,39	0,00	0,00	0,00	0,00	0,00	0,00	-1.262,39

Haushaltsplan Gemeinde Rankwitz 2020

Muster 10b
(zu § 4 Absatz 7 und 8 GemHVO-Doppik)

Investitionsübersicht Teilhaushalt 1

Produktbereich	12	Sicherheit und Ordnung
Produktgruppe	126	Brandschutz
Produkt	12600	Brandschutz
Kostenträger	1112600	Freiwillige Feuerwehr Rankwitz

Investition I11-18-001 FFW - Erwerb FFW-Fahrzeug

Nr.	Einzahlungs- und Auszahlungsarten (gemäß § 4 Absatz 6 GemHVO-Doppik)	Ergebnisse bis einschließlich des Haushaltsvorjahres	Ansatz des Haushaltsvorjahres einschließlich Nachträge	Ansatz des Haushaltsjahres	Planungsdaten des Haushaltsfolgejahres	Planungsdaten des zweiten Haushaltsfolgejahres	Planungsdaten des dritten Haushaltsfolgejahres	Planungsdaten der weiteren Haushaltsjahre bis zum Abschluss der Maßnahme	Gesamtein-/auszahlungen
		2018	2019	2020	2021	2022	2023		
		in €							
		1	2	3	4	5	6	7	8
19	+ Einzahlungen aus Investitionszuwendungen	0,00	192.500,00	0,00	0,00	0,00	0,00	0,00	192.500,00
24	Summe der Einzahlungen aus Investitionstätigkeit (Summe der Nummern 19 bis 23)	0,00	192.500,00	0,00	0,00	0,00	0,00	0,00	192.500,00
25	- Auszahlungen für Anlagevermögen	0,00	351.700,00	35.500,00	0,00	0,00	0,00	0,00	387.200,00
28	Summe der Auszahlungen aus Investitionstätigkeit (Summe der Nummern 25 bis 27)	0,00	351.700,00	35.500,00	0,00	0,00	0,00	0,00	387.200,00
29	Saldo der Ein- und Auszahlungen aus Investitionstä Saldo der Nummern 24 und 28)	0,00	-159.200,00	-35.500,00	0,00	0,00	0,00	0,00	-194.700,00

Haushaltsplan Gemeinde Rankwitz 2020

Muster 10b
(zu § 4 Absatz 7 und 8 GemHVO-Doppik)

Investitionsübersicht Teilhaushalt 1

Produktbereich	12	Sicherheit und Ordnung
Produktgruppe	126	Brandschutz
Produkt	12600	Brandschutz
Kostenträger	1112600	Freiwillige Feuerwehr Rankwitz

Investition I11-20-001 FFw- Erwerb von beweglichen Anlagevermögen

Nr.	Einzahlungs- und Auszahlungsarten (gemäß § 4 Absatz 6 GemHVO-Doppik)	Ergebnisse bis einschließlich des Haushaltsvorjahres	Ansatz des Haushaltsvorjahres einschließlich Nachträge	Ansatz des Haushaltsjahres	Planungsdaten des Haushaltsfolgejahres	Planungsdaten des zweiten Haushaltsfolgejahres	Planungsdaten des dritten Haushaltsfolgejahres	Planungsdaten der weiteren Haushaltsjahre bis zum Abschluss der Maßnahme	Gesamtein-/auszahlungen
		2018	2019	2020	2021	2022	2023		
		in €							
		1	2	3	4	5	6	7	8
24	Summe der Einzahlungen aus Investitionstätigkeit (Summe der Nummern 19 bis 23)	0,00	0,00	0,00	0,00	0,00	0,00	0,00	0,00
25	- Auszahlungen für Anlagevermögen	0,00	0,00	3.500,00	0,00	0,00	0,00	0,00	3.500,00
28	Summe der Auszahlungen aus Investitionstätigkeit (Summe der Nummern 25 bis 27)	0,00	0,00	3.500,00	0,00	0,00	0,00	0,00	3.500,00
29	Saldo der Ein- und Auszahlungen aus Investitionstätigkeit (Saldo der Nummern 24 und 28)	0,00	0,00	-3.500,00	0,00	0,00	0,00	0,00	-3.500,00

Erläuterungen:

*Betriebsausstattungen über 1.000€ netto

-Wechselstromerzeuger

Haushaltsplan Gemeinde Rankwitz 2020

Muster 10b
(zu § 4 Absatz 7 und 8 GemHVO-Doppik)

Investitionsübersicht Teilhaushalt 1

Produktbereich	12	Sicherheit und Ordnung
Produktgruppe	126	Brandschutz
Produkt	12600	Brandschutz
Kostenträger	1112600	Freiwillige Feuerwehr Rankwitz

Investition I11-20-003 AiB - Errichtung Sirenenmast

Nr.	Einzahlungs- und Auszahlungsarten (gemäß § 4 Absatz 6 GemHVO-Doppik)	Ergebnisse bis einschließlich des Haushaltsvorjahres	Ansatz des Haushaltsvorjahres einschließlich Nachträge	Ansatz des Haushaltsjahres	Planungsdaten des Haushaltsfolgejahres	Planungsdaten des zweiten Haushaltsfolgejahres	Planungsdaten des dritten Haushaltsfolgejahres	Planungsdaten der weiteren Haushaltsjahre bis zum Abschluss der Maßnahme	Gesamtein-/auszahlungen
		2018	2019	2020	2021	2022	2023		
		in €							
		1	2	3	4	5	6	7	8
24	Summe der Einzahlungen aus Investitionstätigkeit (Summe der Nummern 19 bis 23)	0,00	0,00	0,00	0,00	0,00	0,00	0,00	0,00
25	- Auszahlungen für Anlagevermögen	0,00	0,00	15.000,00	0,00	0,00	0,00	0,00	15.000,00
28	Summe der Auszahlungen aus Investitionstätigkeit (Summe der Nummern 25 bis 27)	0,00	0,00	15.000,00	0,00	0,00	0,00	0,00	15.000,00
29	Saldo der Ein- und Auszahlungen aus Investitionstätigkeit (Saldo der Nummern 24 und 28)	0,00	0,00	-15.000,00	0,00	0,00	0,00	0,00	-15.000,00

Erläuterungen:

Die Sirene soll vom Gemeindebüro in Rankwitz entfernt werden. Dafür soll im Luna-Park Rankwitz ein Sirenenmast, zur Umsetzung der Sirene, erbaut werden.

Haushaltsplan Gemeinde Rankwitz 2020

Muster 10b
(zu § 4 Absatz 7 und 8 GemHVO-Doppik)

Investitionsübersicht Teilhaushalt 1

Produktbereich	36	Kinder-, Jugend- und Familienhilfe
Produktgruppe	366	Einrichtungen der Kinder- und Jugendarbeit
Produkt	36601	Gemeindliche Sport- & Spielanlagen
Kostenträger	1136601	Gemeindeeigene Spielplätze

Investition I11-18-008 Erwerb Spielgeräte

Nr.	Einzahlungs- und Auszahlungsarten (gemäß § 4 Absatz 6 GemHVO-Doppik)	Ergebnisse bis einschließlich des Haushaltsvorjahres	Ansatz des Haushaltsvorjahres einschließlich Nachträge	Ansatz des Haushaltsjahres	Planungsdaten des Haushaltsfolgejahres	Planungsdaten des zweiten Haushaltsfolgejahres	Planungsdaten des dritten Haushaltsfolgejahres	Planungsdaten der weiteren Haushaltsjahre bis zum Abschluss der Maßnahme	Gesamtein-/auszahlungen
		2018	2019	2020	2021	2022	2023		
		in €							
		1	2	3	4	5	6	7	8
19	+ Einzahlungen aus Investitionszuwendungen	0,00	0,00	5.000,00	0,00	0,00	0,00	0,00	5.000,00
24	Summe der Einzahlungen aus Investitionstätigkeit (Summe der Nummern 19 bis 23)	0,00	0,00	5.000,00	0,00	0,00	0,00	0,00	5.000,00
25	- Auszahlungen für Anlagevermögen	0,00	4.000,00	10.000,00	0,00	0,00	0,00	0,00	14.000,00
28	Summe der Auszahlungen aus Investitionstätigkeit (Summe der Nummern 25 bis 27)	0,00	4.000,00	10.000,00	0,00	0,00	0,00	0,00	14.000,00
29	Saldo der Ein- und Auszahlungen aus Investitionstä Saldo der Nummern 24 und 28)	0,00	-4.000,00	-5.000,00	0,00	0,00	0,00	0,00	-9.000,00

Erläuterungen:

Spielplatzförderung nach SpielplFöRL M-V

Förderquote 50%

Haushaltsplan Gemeinde Rankwitz 2020

Muster 10b
(zu § 4 Absatz 7 und 8 GemHVO-Doppik)

Investitionsübersicht Teilhaushalt 1

Produktbereich	42	Sportförderung
Produktgruppe	424	Sportst.u.Bäder (o.Sporteinr.der Schulen u.d.Einr.,d.Teile e.Kurbetr.)
Produkt	42401	Sportplätze
Kostenträger	1142401	Sportplätze Warthe und Liepe

Investition I11-20-002 Sportplatz - AiB bebaute Grundstücke

Nr.	Einzahlungs- und Auszahlungsarten (gemäß § 4 Absatz 6 GemHVO-Doppik)	Ergebnisse bis einschließlich des Haushaltsvorjahres	Ansatz des Haushaltsvorjahres einschließlich Nachträge	Ansatz des Haushaltsjahres	Planungsdaten des Haushaltsfolgejahres	Planungsdaten des zweiten Haushaltsfolgejahres	Planungsdaten des dritten Haushaltsfolgejahres	Planungsdaten der weiteren Haushaltsjahre bis zum Abschluss der Maßnahme	Gesamtein-/auszahlungen
		2018	2019	2020	2021	2022	2023		
		in €							
		1	2	3	4	5	6	7	8
24	Summe der Einzahlungen aus Investitionstätigkeit (Summe der Nummern 19 bis 23)	0,00	0,00	0,00	0,00	0,00	0,00	0,00	0,00
25	- Auszahlungen für Anlagevermögen	0,00	0,00	10.000,00	0,00	0,00	0,00	0,00	10.000,00
28	Summe der Auszahlungen aus Investitionstätigkeit (Summe der Nummern 25 bis 27)	0,00	0,00	10.000,00	0,00	0,00	0,00	0,00	10.000,00
29	Saldo der Ein- und Auszahlungen aus Investitionstätigkeit (Saldo der Nummern 24 und 28)	0,00	0,00	-10.000,00	0,00	0,00	0,00	0,00	-10.000,00

Erläuterungen:

*Zaun für Sportplatz Warthe

Haushaltsplan Gemeinde Rankwitz 2020

Muster 10b
(zu § 4 Absatz 7 und 8 GemHVO-Doppik)

Investitionsübersicht Teilhaushalt 1

Produktbereich	54	Verkehrsflächen und -anlagen, ÖPNV
Produktgruppe	541	Gemeindestraßen
Produkt	54100	Straßen, Wege und Plätze
Kostenträger	1154100	Gemeindestraße, -wege, -plätze, Haltestellen und Parkplätze

Investition I11-00-002 Verkauf/Tausch von Grdst. Infrastr.-vermögen

Nr.	Einzahlungs- und Auszahlungsarten (gemäß § 4 Absatz 6 GemHVO-Doppik)	Ergebnisse bis einschließlich des Haushaltsvorjahres	Ansatz des Haushaltsvorjahres einschließlich Nachträge	Ansatz des Haushaltsjahres	Planungsdaten des Haushaltsfolgejahres	Planungsdaten des zweiten Haushaltsfolgejahres	Planungsdaten des dritten Haushaltsfolgejahres	Planungsdaten der weiteren Haushaltsjahre bis zum Abschluss der Maßnahme	Gesamtein-/auszahlungen
		2018	2019	2020	2021	2022	2023		
		in €							
		1	2	3	4	5	6	7	8
21	+ Einzahlungen aus Anlagevermögen	8.693,56	0,00	0,00	0,00	0,00	0,00	0,00	8.693,56
23	+ Sonstige Investitionseinzahlungen	407,30	0,00	0,00	0,00	0,00	0,00	0,00	407,30
24	Summe der Einzahlungen aus Investitionstätigkeit (Summe der Nummern 19 bis 23)	9.100,86	0,00	0,00	0,00	0,00	0,00	0,00	9.100,86
28	Summe der Auszahlungen aus Investitionstätigkeit (Summe der Nummern 25 bis 27)	0,00	0,00	0,00	0,00	0,00	0,00	0,00	0,00
29	Saldo der Ein- und Auszahlungen aus Investitionstä Saldo der Nummern 24 und 28)	9.100,86	0,00	0,00	0,00	0,00	0,00	0,00	9.100,86

Haushaltsplan Gemeinde Rankwitz 2020

Muster 10b
(zu § 4 Absatz 7 und 8 GemHVO-Doppik)

Investitionsübersicht Teilhaushalt 1

Produktbereich	54	Verkehrsflächen und -anlagen, ÖPNV
Produktgruppe	541	Gemeindestraßen
Produkt	54100	Straßen, Wege und Plätze
Kostenträger	1154100	Gemeindestraße, -wege, -plätze, Haltestellen und Parkplätze

Investition I11-17-004 Bushaltestelle am Radweg Rankwitz

Nr.	Einzahlungs- und Auszahlungsarten (gemäß § 4 Absatz 6 GemHVO-Doppik)	Ergebnisse bis einschließlich des Haushalts- vorvorjahres	Ansatz des Haushalts- vorjahres einschließlich Nachträge	Ansatz des Haushalts- jahres	Planungs- daten des Haushalts- folgejahres	Planungs- daten des zweiten Haushalts- folgejahres	Planungs- daten des dritten Haushalts- folgejahres	Planungs- daten der weiteren Haushalts- jahre bis zum Ab- schluss der Maßnahme	Gesamtein/- -aus- zahlungen
		2018	2019	2020	2021	2022	2023		
		in €							
		1	2	3	4	5	6	7	8
19	+ Einzahlungen aus Investitionszuwendungen	3.375,00	0,00	0,00	0,00	0,00	0,00	0,00	3.375,00
24	Summe der Einzahlungen aus Investitionstätigkeit (Summe der Nummern 19 bis 23)	3.375,00	0,00	0,00	0,00	0,00	0,00	0,00	3.375,00
28	Summe der Auszahlungen aus Investitionstätigkeit (Summe der Nummern 25 bis 27)	0,00	0,00	0,00	0,00	0,00	0,00	0,00	0,00
29	Saldo der Ein- und Auszahlungen aus Investitionstä Saldo der Nummern 24 und 28)	3.375,00	0,00	0,00	0,00	0,00	0,00	0,00	3.375,00

Haushaltsplan Gemeinde Rankwitz 2020

Muster 10b
(zu § 4 Absatz 7 und 8 GemHVO-Doppik)

Investitionsübersicht Teilhaushalt 1

Produktbereich	54	Verkehrsflächen und -anlagen, ÖPNV
Produktgruppe	541	Gemeindestraßen
Produkt	54100	Straßen, Wege und Plätze
Kostenträger	1154100	Gemeindestraße, -wege, -plätze, Haltestellen und Parkplätze

Investition I11-17-005 Ausb. Radweg 1.BA Rankw.-Hafen(Anz.Sopo)

Nr.	Einzahlungs- und Auszahlungsarten (gemäß § 4 Absatz 6 GemHVO-Doppik)	Ergebnisse bis einschließlich des Haushaltsvorjahres	Ansatz des Haushaltsvorjahres einschließlich Nachträge	Ansatz des Haushaltsjahres	Planungsdaten des Haushaltsfolgejahres	Planungsdaten des zweiten Haushaltsfolgejahres	Planungsdaten des dritten Haushaltsfolgejahres	Planungsdaten der weiteren Haushaltsjahre bis zum Abschluss der Maßnahme	Gesamtein-/auszahlungen
		2018	2019	2020	2021	2022	2023		
		in €							
		1	2	3	4	5	6	7	8
19	+ Einzahlungen aus Investitionszuwendungen	366.713,65	0,00	0,00	0,00	0,00	0,00	0,00	366.713,65
24	Summe der Einzahlungen aus Investitionstätigkeit (Summe der Nummern 19 bis 23)	366.713,65	0,00	0,00	0,00	0,00	0,00	0,00	366.713,65
25	- Auszahlungen für Anlagevermögen	923,44	0,00	0,00	0,00	0,00	0,00	0,00	923,44
28	Summe der Auszahlungen aus Investitionstätigkeit (Summe der Nummern 25 bis 27)	923,44	0,00	0,00	0,00	0,00	0,00	0,00	923,44
29	Saldo der Ein- und Auszahlungen aus Investitionstä Saldo der Nummern 24 und 28)	365.790,21	0,00	0,00	0,00	0,00	0,00	0,00	365.790,21

Haushaltsplan Gemeinde Rankwitz 2020

Muster 10b
(zu § 4 Absatz 7 und 8 GemHVO-Doppik)

Investitionsübersicht Teilhaushalt 1

Produktbereich	54	Verkehrsflächen und -anlagen, ÖPNV
Produktgruppe	541	Gemeindestraßen
Produkt	54100	Straßen, Wege und Plätze
Kostenträger	1154100	Gemeindestraße, -wege, -plätze, Haltestellen und Parkplätze

Investition I11-17-009 Am Hafen-Schaukasten MD 6xDINA4

Nr.	Einzahlungs- und Auszahlungsarten (gemäß § 4 Absatz 6 GemHVO-Doppik)	Ergebnisse bis einschließlich des Haushaltsvorvorjahres	Ansatz des Haushaltsvorjahres einschließlich Nachträge	Ansatz des Haushaltsjahres	Planungsdaten des Haushaltsfolgejahres	Planungsdaten des zweiten Haushaltsfolgejahres	Planungsdaten des dritten Haushaltsfolgejahres	Planungsdaten der weiteren Haushaltsjahre bis zum Abschluss der Maßnahme	Gesamtein-/auszahlungen
		2018	2019	2020	2021	2022	2023		
		in €							
		1	2	3	4	5	6	7	8
24	Summe der Einzahlungen aus Investitionstätigkeit (Summe der Nummern 19 bis 23)	0,00	0,00	0,00	0,00	0,00	0,00	0,00	0,00
28	Summe der Auszahlungen aus Investitionstätigkeit (Summe der Nummern 25 bis 27)	0,00	0,00	0,00	0,00	0,00	0,00	0,00	0,00
29	Saldo der Ein- und Auszahlungen aus Investitionstä Saldo der Nummern 24 und 28)	0,00	0,00	0,00	0,00	0,00	0,00	0,00	0,00

Haushaltsplan Gemeinde Rankwitz 2020

Muster 10b
(zu § 4 Absatz 7 und 8 GemHVO-Doppik)

Investitionsübersicht Teilhaushalt 1

Produktbereich	54	Verkehrsflächen und -anlagen, ÖPNV
Produktgruppe	541	Gemeindestraßen
Produkt	54100	Straßen, Wege und Plätze
Kostenträger	1154100	Gemeindestraße, -wege, -plätze, Haltestellen und Parkplätze

Investition I11-17-012 3487 - 1 - 42/14

Nr.	Einzahlungs- und Auszahlungsarten (gemäß § 4 Absatz 6 GemHVO-Doppik)	Ergebnisse bis einschließlich des Haushaltsvorjahres	Ansatz des Haushaltsvorjahres einschließlich Nachträge	Ansatz des Haushaltsjahres	Planungsdaten des Haushaltsfolgejahres	Planungsdaten des zweiten Haushaltsfolgejahres	Planungsdaten des dritten Haushaltsfolgejahres	Planungsdaten der weiteren Haushaltsjahre bis zum Abschluss der Maßnahme	Gesamtein-/auszahlungen
		2018	2019	2020	2021	2022	2023		
		in €							
		1	2	3	4	5	6	7	8
24	Summe der Einzahlungen aus Investitionstätigkeit (Summe der Nummern 19 bis 23)	0,00	0,00	0,00	0,00	0,00	0,00	0,00	0,00
25	- Auszahlungen für Anlagevermögen	10,24	0,00	0,00	0,00	0,00	0,00	0,00	10,24
28	Summe der Auszahlungen aus Investitionstätigkeit (Summe der Nummern 25 bis 27)	10,24	0,00	0,00	0,00	0,00	0,00	0,00	10,24
29	Saldo der Ein- und Auszahlungen aus Investitionstätigkeit (Saldo der Nummern 24 und 28)	-10,24	0,00	0,00	0,00	0,00	0,00	0,00	-10,24

Haushaltsplan Gemeinde Rankwitz 2020Muster 10b
(zu § 4 Absatz 7 und 8 GemHVO-Doppik)**Investitionsübersicht Teilhaushalt 1**

Produktbereich	54	Verkehrsflächen und -anlagen, ÖPNV
Produktgruppe	541	Gemeindestraßen
Produkt	54100	Straßen, Wege und Plätze
Kostenträger	1154100	Gemeindestraße, -wege, -plätze, Haltestellen und Parkplätze

Investition I11-17-013 Informationstafel

Nr.	Einzahlungs- und Auszahlungsarten (gemäß § 4 Absatz 6 GemHVO-Doppik)	Ergebnisse bis einschließlich des Haushalts- vorvorjahres	Ansatz des Haushalts- vorjahres einschließlich Nachträge	Ansatz des Haushalts- jahres	Planungs- daten des Haushalts- folgejahres	Planungs- daten des zweiten Haushalts- folgejahres	Planungs- daten des dritten Haushalts- folgejahres	Planungs- daten der weiteren Haushalts- jahre bis zum Ab- schluss der Maßnahme	Gesamtein/- aus- zahlungen
		2018	2019	2020	2021	2022	2023		
		in €							
		1	2	3	4	5	6	7	8
19	+ Einzahlungen aus Investitionszuwendungen	4.343,50	0,00	0,00	0,00	0,00	0,00	0,00	4.343,50
24	Summe der Einzahlungen aus Investitionstätigkeit (Summe der Nummern 19 bis 23)	4.343,50	0,00	0,00	0,00	0,00	0,00	0,00	4.343,50
25	- Auszahlungen für Anlagevermögen	4.343,50	0,00	0,00	0,00	0,00	0,00	0,00	4.343,50
28	Summe der Auszahlungen aus Investitionstätigkeit (Summe der Nummern 25 bis 27)	4.343,50	0,00	0,00	0,00	0,00	0,00	0,00	4.343,50
29	Saldo der Ein- und Auszahlungen aus Investitionstä Saldo der Nummern 24 und 28)	0,00	0,00	0,00	0,00	0,00	0,00	0,00	0,00

Haushaltsplan Gemeinde Rankwitz 2020

Muster 10b
(zu § 4 Absatz 7 und 8 GemHVO-Doppik)

Investitionsübersicht Teilhaushalt 1

Produktbereich	54	Verkehrsflächen und -anlagen, ÖPNV
Produktgruppe	541	Gemeindestraßen
Produkt	54100	Straßen, Wege und Plätze
Kostenträger	1154100	Gemeindestraße, -wege, -plätze, Haltestellen und Parkplätze

Investition I11-18-004 Erwerb/Vermessung u.a. Infrastr.-verm. (1154100)

Nr.	Einzahlungs- und Auszahlungsarten (gemäß § 4 Absatz 6 GemHVO-Doppik)	Ergebnisse bis einschließlich des Haushaltsvorjahres	Ansatz des Haushaltsvorjahres einschließlich Nachträge	Ansatz des Haushaltsjahres	Planungsdaten des Haushaltsfolgejahres	Planungsdaten des zweiten Haushaltsfolgejahres	Planungsdaten des dritten Haushaltsfolgejahres	Planungsdaten der weiteren Haushaltsjahre bis zum Abschluss der Maßnahme	Gesamtein-/auszahlungen
		2018	2019	2020	2021	2022	2023		
		in €							
		1	2	3	4	5	6	7	8
24	Summe der Einzahlungen aus Investitionstätigkeit (Summe der Nummern 19 bis 23)	0,00	0,00	0,00	0,00	0,00	0,00	0,00	0,00
25	- Auszahlungen für Anlagevermögen	3.646,49	55.000,00	19.500,00	0,00	0,00	0,00	0,00	78.146,49
28	Summe der Auszahlungen aus Investitionstätigkeit (Summe der Nummern 25 bis 27)	3.646,49	55.000,00	19.500,00	0,00	0,00	0,00	0,00	78.146,49
29	Saldo der Ein- und Auszahlungen aus Investitionstätigkeit (Saldo der Nummern 24 und 28)	-3.646,49	-55.000,00	-19.500,00	0,00	0,00	0,00	0,00	-78.146,49

Erläuterungen:

- * rückständiger Grunderwerb Poststr. Liepe
- * rückständiger Grunderwerb Plattenstr. in Reestow
- * Grunderwerb und Vermessung Radweg Rankwitz
- * Grunderwerb und Vermessung 2. BA Radweg

Haushaltsplan Gemeinde Rankwitz 2020

Muster 10b
(zu § 4 Absatz 7 und 8 GemHVO-Doppik)

Investitionsübersicht Teilhaushalt 1

Produktbereich	54	Verkehrsflächen und -anlagen, ÖPNV
Produktgruppe	541	Gemeindestraßen
Produkt	54100	Straßen, Wege und Plätze
Kostenträger	1154100	Gemeindestraße, -wege, -plätze, Haltestellen und Parkplätze

Investition I11-18-006 Herstellung Tempoheemschwelle Liepe

Nr.	Einzahlungs- und Auszahlungsarten (gemäß § 4 Absatz 6 GemHVO-Doppik)	Ergebnisse bis einschließlich des Haushalts- vorvorjahres	Ansatz des Haushalts- vorjahres einschließlich Nachträge	Ansatz des Haushalts- jahres	Planungs- daten des Haushalts- folgejahres	Planungs- daten des zweiten Haushalts- folgejahres	Planungs- daten des dritten Haushalts- folgejahres	Planungs- daten der weiteren Haushalts- jahre bis zum Ab- schluss der Maßnahme	Gesamtein/- aus- zahlungen
		2018	2019	2020	2021	2022	2023		
in €									
		1	2	3	4	5	6	7	8
24	Summe der Einzahlungen aus Investitionstätigkeit (Summe der Nummern 19 bis 23)	0,00	0,00	0,00	0,00	0,00	0,00	0,00	0,00
25	- Auszahlungen für Anlagevermögen	0,00	10.000,00	0,00	0,00	0,00	0,00	0,00	10.000,00
28	Summe der Auszahlungen aus Investitionstätigkeit (Summe der Nummern 25 bis 27)	0,00	10.000,00	0,00	0,00	0,00	0,00	0,00	10.000,00
29	Saldo der Ein- und Auszahlungen aus Investitionstä Saldo der Nummern 24 und 28)	0,00	-10.000,00	0,00	0,00	0,00	0,00	0,00	-10.000,00

Haushaltsplan Gemeinde Rankwitz 2020Muster 10b
(zu § 4 Absatz 7 und 8 GemHVO-Doppik)**Investitionsübersicht Teilhaushalt 1**

Produktbereich	54	Verkehrsflächen und -anlagen, ÖPNV
Produktgruppe	541	Gemeindestraßen
Produkt	54100	Straßen, Wege und Plätze
Kostenträger	1154100	Gemeindestraße, -wege, -plätze, Haltestellen und Parkplätze

Investition I11-18-007 Herstellung Ableitung Regenwasser Rankwitz Dorf

Nr.	Einzahlungs- und Auszahlungsarten (gemäß § 4 Absatz 6 GemHVO-Doppik)	Ergebnisse bis einschließlich des Haushaltsvorjahres	Ansatz des Haushaltsvorjahres einschließlich Nachträge	Ansatz des Haushaltsjahres	Planungsdaten des Haushaltsfolgejahres	Planungsdaten des zweiten Haushaltsfolgejahres	Planungsdaten des dritten Haushaltsfolgejahres	Planungsdaten der weiteren Haushaltsjahre bis zum Abschluss der Maßnahme	Gesamtein-/auszahlungen
		2018	2019	2020	2021	2022	2023		
		in €							
		1	2	3	4	5	6	7	8
24	Summe der Einzahlungen aus Investitionstätigkeit (Summe der Nummern 19 bis 23)	0,00	0,00	0,00	0,00	0,00	0,00	0,00	0,00
25	- Auszahlungen für Anlagevermögen	0,00	10.000,00	5.000,00	0,00	0,00	0,00	0,00	15.000,00
28	Summe der Auszahlungen aus Investitionstätigkeit (Summe der Nummern 25 bis 27)	0,00	10.000,00	5.000,00	0,00	0,00	0,00	0,00	15.000,00
29	Saldo der Ein- und Auszahlungen aus Investitionstätigkeit (Saldo der Nummern 24 und 28)	0,00	-10.000,00	-5.000,00	0,00	0,00	0,00	0,00	-15.000,00

Haushaltsplan Gemeinde Rankwitz 2020

Muster 10b
(zu § 4 Absatz 7 und 8 GemHVO-Doppik)

Investitionsübersicht Teilhaushalt 1

Produktbereich	54	Verkehrsflächen und -anlagen, ÖPNV
Produktgruppe	541	Gemeindestraßen
Produkt	54100	Straßen, Wege und Plätze
Kostenträger	1154100	Gemeindestraße, -wege, -plätze, Haltestellen und Parkplätze

Investition I11-19-002 Pflasterung Bushaltestelle in Krienke

Nr.	Einzahlungs- und Auszahlungsarten (gemäß § 4 Absatz 6 GemHVO-Doppik)	Ergebnisse bis einschließlich des Haushaltsvorjahres	Ansatz des Haushaltsvorjahres einschließlich Nachträge	Ansatz des Haushaltsjahres	Planungsdaten des Haushaltsfolgejahres	Planungsdaten des zweiten Haushaltsfolgejahres	Planungsdaten des dritten Haushaltsfolgejahres	Planungsdaten der weiteren Haushaltsjahre bis zum Abschluss der Maßnahme	Gesamtein-/auszahlungen
		2018	2019	2020	2021	2022	2023		
		in €							
		1	2	3	4	5	6	7	8
24	Summe der Einzahlungen aus Investitionstätigkeit (Summe der Nummern 19 bis 23)	0,00	0,00	0,00	0,00	0,00	0,00	0,00	0,00
25	- Auszahlungen für Anlagevermögen	0,00	5.000,00	0,00	0,00	0,00	0,00	0,00	5.000,00
28	Summe der Auszahlungen aus Investitionstätigkeit (Summe der Nummern 25 bis 27)	0,00	5.000,00	0,00	0,00	0,00	0,00	0,00	5.000,00
29	Saldo der Ein- und Auszahlungen aus Investitionstätigkeit (Saldo der Nummern 24 und 28)	0,00	-5.000,00	0,00	0,00	0,00	0,00	0,00	-5.000,00

Erläuterungen:

An der Bushaltestelle in Krienke soll eine Austrittsfläche gepflastert werden.

Haushaltsplan Gemeinde Rankwitz 2020

Muster 10b
(zu § 4 Absatz 7 und 8 GemHVO-Doppik)

Investitionsübersicht Teilhaushalt 1

Produktbereich	54	Verkehrsflächen und -anlagen, ÖPNV
Produktgruppe	541	Gemeindestraßen
Produkt	54101	Straßenbeleuchtung
Kostenträger	1154101	Straßenbeleuchtung

Investition I11-18-010 Erwerb Pollerleuchte in Krienke

Nr.	Einzahlungs- und Auszahlungsarten (gemäß § 4 Absatz 6 GemHVO-Doppik)	Ergebnisse bis einschließlich des Haushaltsvorjahres	Ansatz des Haushaltsvorjahres einschließlich Nachträge	Ansatz des Haushaltsjahres	Planungsdaten des Haushaltsfolgejahres	Planungsdaten des zweiten Haushaltsfolgejahres	Planungsdaten des dritten Haushaltsfolgejahres	Planungsdaten der weiteren Haushaltsjahre bis zum Abschluss der Maßnahme	Gesamtein-/auszahlungen
		2018	2019	2020	2021	2022	2023		
		in €							
		1	2	3	4	5	6	7	8
24	Summe der Einzahlungen aus Investitionstätigkeit (Summe der Nummern 19 bis 23)	0,00	0,00	0,00	0,00	0,00	0,00	0,00	0,00
25	- Auszahlungen für Anlagevermögen	0,00	500,00	0,00	0,00	0,00	0,00	0,00	500,00
28	Summe der Auszahlungen aus Investitionstätigkeit (Summe der Nummern 25 bis 27)	0,00	500,00	0,00	0,00	0,00	0,00	0,00	500,00
29	Saldo der Ein- und Auszahlungen aus Investitionstätigkeit (Saldo der Nummern 24 und 28)	0,00	-500,00	0,00	0,00	0,00	0,00	0,00	-500,00

Haushaltsplan Gemeinde Rankwitz 2020

Muster 10b
(zu § 4 Absatz 7 und 8 GemHVO-Doppik)

Investitionsübersicht Teilhaushalt 1

Produktbereich	54	Verkehrsflächen und -anlagen, ÖPNV
Produktgruppe	541	Gemeindestraßen
Produkt	54101	Straßenbeleuchtung
Kostenträger	1154101	Straßenbeleuchtung

Investition I11-19-001 LED-Straßenbeleuchtung

Nr.	Einzahlungs- und Auszahlungsarten (gemäß § 4 Absatz 6 GemHVO-Doppik)	Ergebnisse bis einschließlich des Haushaltsvorjahres	Ansatz des Haushaltsvorjahres einschließlich Nachträge	Ansatz des Haushaltsjahres	Planungsdaten des Haushaltsfolgejahres	Planungsdaten des zweiten Haushaltsfolgejahres	Planungsdaten des dritten Haushaltsfolgejahres	Planungsdaten der weiteren Haushaltsjahre bis zum Abschluss der Maßnahme	Gesamtein-/auszahlungen
		2018	2019	2020	2021	2022	2023		
		in €							
		1	2	3	4	5	6	7	8
19	+ Einzahlungen aus Investitionszuwendungen	0,00	16.800,00	183.900,00	0,00	0,00	0,00	0,00	200.700,00
24	Summe der Einzahlungen aus Investitionstätigkeit (Summe der Nummern 19 bis 23)	0,00	16.800,00	183.900,00	0,00	0,00	0,00	0,00	200.700,00
25	- Auszahlungen für Anlagevermögen	0,00	22.400,00	369.200,00	0,00	0,00	0,00	0,00	391.600,00
28	Summe der Auszahlungen aus Investitionstätigkeit (Summe der Nummern 25 bis 27)	0,00	22.400,00	369.200,00	0,00	0,00	0,00	0,00	391.600,00
29	Saldo der Ein- und Auszahlungen aus Investitionstä Saldo der Nummern 24 und 28)	0,00	-5.600,00	-185.300,00	0,00	0,00	0,00	0,00	-190.900,00

Erläuterungen:

Umstellung der Straßenbeleuchtung auf LED. Mit dem OT Liepe soll begonnen werden.

Haushaltsplan Gemeinde Rankwitz 2020

Muster 10b
(zu § 4 Absatz 7 und 8 GemHVO-Doppik)

Investitionsübersicht Teilhaushalt 2

Produktbereich	61	Allgemeine Finanzwirtschaft
Produktgruppe	611	Steuern, allgemeine Zuweisungen, allgemeine Umlagen
Produkt	61100	Steuern, Allgemeine Zuweisungen, allgemeine Umlagen
Kostenträger	1161100	Steuern, Allgemeine Zuweisungen, allgemeine Umlagen

Investition I11-00-001 investive Schlüsselzuweisungen

Nr.	Einzahlungs- und Auszahlungsarten (gemäß § 4 Absatz 6 GemHVO-Doppik)	Ergebnisse bis einschließlich des Haushaltsvorvorjahres	Ansatz des Haushaltsvorjahres einschließlich Nachträge	Ansatz des Haushaltsjahres	Planungsdaten des Haushaltsfolgejahres	Planungsdaten des zweiten Haushaltsfolgejahres	Planungsdaten des dritten Haushaltsfolgejahres	Planungsdaten der weiteren Haushaltsjahre bis zum Abschluss der Maßnahme	Gesamtein-/auszahlungen
		2018	2019	2020	2021	2022	2023		
		in €							
		1	2	3	4	5	6	7	8
19	+ Einzahlungen aus Investitionszuwendungen	19.405,78	20.600,00	0,00	0,00	0,00	0,00	0,00	40.005,78
24	Summe der Einzahlungen aus Investitionstätigkeit (Summe der Nummern 19 bis 23)	19.405,78	20.600,00	0,00	0,00	0,00	0,00	0,00	40.005,78
28	Summe der Auszahlungen aus Investitionstätigkeit (Summe der Nummern 25 bis 27)	0,00	0,00	0,00	0,00	0,00	0,00	0,00	0,00
29	Saldo der Ein- und Auszahlungen aus Investitionstä Saldo der Nummern 24 und 28)	19.405,78	20.600,00	0,00	0,00	0,00	0,00	0,00	40.005,78

Haushaltsplan Gemeinde Rankwitz 2020

Muster 10b
(zu § 4 Absatz 7 und 8 GemHVO-Doppik)

Investitionsübersicht Teilhaushalt 2

Produktbereich	61	Allgemeine Finanzwirtschaft
Produktgruppe	611	Steuern, allgemeine Zuweisungen, allgemeine Umlagen
Produkt	61100	Steuern, Allgemeine Zuweisungen, allgemeine Umlagen
Kostenträger	1161100	Steuern, Allgemeine Zuweisungen, allgemeine Umlagen

Investition I11-00-100 Infrastrukturpauschale

Nr.	Einzahlungs- und Auszahlungsarten (gemäß § 4 Absatz 6 GemHVO-Doppik)	Ergebnisse bis einschließlich des Haushaltsvorjahres	Ansatz des Haushaltsvorjahres einschließlich Nachträge	Ansatz des Haushaltsjahres	Planungsdaten des Haushaltsfolgejahres	Planungsdaten des zweiten Haushaltsfolgejahres	Planungsdaten des dritten Haushaltsfolgejahres	Planungsdaten der weiteren Haushaltsjahre bis zum Abschluss der Maßnahme	Gesamtein-/auszahlungen
		2018	2019	2020	2021	2022	2023		
		in €							
		1	2	3	4	5	6	7	8
19	+ Einzahlungen aus Investitionszuwendungen	0,00	0,00	43.000,00	43.000,00	43.000,00	28.600,00	0,00	157.600,00
24	Summe der Einzahlungen aus Investitionstätigkeit (Summe der Nummern 19 bis 23)	0,00	0,00	43.000,00	43.000,00	43.000,00	28.600,00	0,00	157.600,00
28	Summe der Auszahlungen aus Investitionstätigkeit (Summe der Nummern 25 bis 27)	0,00	0,00	0,00	0,00	0,00	0,00	0,00	0,00
29	Saldo der Ein- und Auszahlungen aus Investitionstä Saldo der Nummern 24 und 28)	0,00	0,00	43.000,00	43.000,00	43.000,00	28.600,00	0,00	157.600,00