

Amt Usedom-Süd

- Der Amtsvorsteher –

Gemeinde Loddin

Beschlussvorlage

AAS-0066/25-1

öffentlich

Beratung und Beschlussfassung über den Jahresabschluss 2021

| | |
|---|----------------------------|
| <i>Organisationseinheit:</i> Fachbereich II (Kämmerei) <i>Bearbeitung:</i> Katrin Gierds | <i>Datum</i> 06.05.2026 |
|---|----------------------------|

| | | |
|--|---------------------------------|--------------|
| <i>Beratungsfolge</i> | <i>Geplante Sitzungstermine</i> | <i>Ö / N</i> |
| Gemeindevertretung Loddin (Entscheidung) | 09.06.2026 | Ö |

Beschlussvorschlag

Die Gemeindevertretung stellt den vom Rechnungsprüfungsausschuss und von der Rechnungsprüfung des Amtes Usedom Süd geprüften Jahresabschluss der Gemeinde Loddin zum 31.12.2021 wie folgt fest.

| | |
|---|-----------------|
| Bilanzsumme | 12.946.451,12 € |
| Einstellung in die Kapitalrücklage | 128,24 € |
| Entnahme aus der allgemeinen Kapitalrücklage für Aufwendungen aus der Altfehlbetragsumlage gem. § 18 Abs.2 Nr.3 GemHVO-Doppik | 7.210,59 € |
| Jahresergebnis der Ergebnisrechnung | 151.657,34 € |
| Jahresergebnis der Finanzrechnung | -30.963,64 |

Der Jahresüberschuss der Ergebnisrechnung wird gemäß § 44 GemHVO-Doppik auf neue Rechnung vorgetragen.

Bisher nicht erteilte Genehmigungen zu über- und außerplanmäßigen Ausgaben und zur Annahme von Spenden werden hiermit erteilt.

Der Entnahme der allgemeinen Kapitalrücklage gemäß § 18 GemHVO-Doppik wird zugestimmt.

Sachverhalt

Der Rechnungsprüfungsausschuss und die Rechnungsprüfung des Amtes Usedom Süd haben den Jahresabschluss der Gemeinde Loddin zum 31.12.2021 gemäß § 3a KPG geprüft und in ihren Prüfungsberichten und abschließenden Prüfungsvermerken zusammengefasst und einen uneingeschränkten Bestätigungsvermerk erteilt.

Die Einstellung in die Kapitalrücklage ergibt sich aus Vermögenszuordnungen für die Flurstücke 132/1 und 133 in der Flur 2.

Der Haushaltsausgleich ist gemäß § 16 Abs. 2 GemHVO-Doppik gegeben.

Der Rechnungsprüfungsausschuss des Amtes Usedom Süd hat in seiner Sitzung am 04.05.2026 beschlossen, der Gemeindevertretung die Feststellung des Jahresabschlusses der Gemeinde Loddin zum 31.12.2021 zu empfehlen.

Anlage/n

| | |
|---|------------------------------------|
| 1 | 00000 Loddin JAB 2021 (öffentlich) |
|---|------------------------------------|

| Beratungsergebnis | Gesetzl. Zahl d. Mitglieder | Anwesend | Einstimmig | JA | NEIN | Enthaltung | Ausgeschlossen (Mitwirkungsverbot) |
|------------------------------|--------------------------------|----------|------------|----|------|------------|---------------------------------------|
| Gremium | | | | | | | |
| Gemeindevertretung Loddin | 9 | | | | | | |

Gemeinde Loddin

Jahresabschluss

2021



Prüfungsbericht des Rechnungsprüfungsausschusses des Amtes Usedom-Süd vom 04.05.2026

1. Rechtliche Grundlagen

Der Rechnungsprüfungsausschuss ist nach § 1 Abs. 4 des Kommunalprüfungsgesetzes Mecklenburg – Vorpommern (KPG M-V) für die örtliche Prüfung des Jahresabschlusses zuständig.

Gemäß § 1 Abs. 1 KPG M-V obliegt den Gemeinden und Ämtern die örtliche Prüfung ihrer Haushalts- und Wirtschaftsführung als Aufgabe des eigenen Wirkungskreises. Die Gemeinden haben einen Rechnungsprüfungsausschuss einzurichten, amtsangehörige Gemeinden können den Rechnungsprüfungsausschusses des Amtes in Anspruch nehmen. (§36 Abs.2 KV M-V i.V.m. § 1 Abs.2 KPG M-V)

Ein solcher wurde durch das Amt Usedom-Süd eingerichtet. Gemeinden sowie auch Ämter mit bis zu 20 TEW sollten einen geeigneten Bediensteten als Rechnungsprüfer zur Unterstützung des Rechnungsprüfungsausschusses bestellen. Dem ist das Amt Usedom Süd mit Aufnahme einer entsprechenden Stelle im Haushaltsplan 2023 nachgekommen. (Beschluss AAS-0149/23)

Unabhängig davon führt der Rechnungsprüfungsausschuss die örtliche Prüfung durch.

Der Prüfbericht bezieht sich auf den geprüften Jahresabschluss zum **31.12.2021** nebst den gesetzlich beizufügenden Anlagen. Der Prüfungsbericht liegt dem Rechnungsprüfungsausschuss vor und ist Anlage dieses Prüfungsberichtes.

2. Feststellungen während der Prüfung

Die Prüfung hat zu keinen wesentlichen Feststellungen geführt.

3. Bestätigungsvermerk

Der zur Prüfung vorgelegte Jahresabschluss der **Gemeinde Loddin** mit entsprechenden Anlagen wurde nach den Grundsätzen ordnungsmäßiger Buchführung und den gesetzlichen Vorgaben gesichtet und geprüft. Es wurden im Wesentlichen stichprobenartige Belegprüfungen vorgenommen.

Die Prüfung hat zu keinen wesentlichen Einwendungen geführt.

Wir stimmen mit den Ergebnissen der Rechnungsprüfung des Amtes überein.

Der zur Prüfung vorgelegte Jahresabschluss für das Haushaltsjahr wird hiermit **uneingeschränkt** bestätigt.

Usedom, 04.05.2026


Wendlandt
1.stellv. Vorsitzender RPA


R. Schröder
2.stellv. Vorsitzende RPA

Bestätigungsvermerk

Nach dem abschließenden Ergebnis unserer Prüfung haben wir als Rechnungsprüfungsausschuss mit Datum vom 04.05.2026 einen **uneingeschränkten** Bestätigungsvermerk erteilt.

Wir haben den Jahresabschluss zum **31.12.2021**
der **Gemeinde Loddin** mit entsprechenden Anlagen geprüft und

die Prüfung hat zu keinen Einwendungen geführt.

Aufgrund der bei der Prüfung gewonnenen Erkenntnisse und unserer Beurteilung entspricht der Jahresabschluss den gesetzlichen Vorschriften und vermittelt unter Beachtung der Grundsätze ordnungsmäßiger Buchführung ein den tatsächlichen Verhältnissen entsprechendes Bild der Vermögens-, Finanz- und Ertragslage der Gemeinde Loddin.

Der Gemeindevertretung der Gemeinde Loddin wird empfohlen, den Jahresabschluss per Beschluss zu bestätigen und den Bürgermeister zu entlasten.

Usedom, 04.05.2026



Wendlandt
1.stellv. Vorsitzender RPA

Bericht über die Prüfung des Jahresabschlusses zum 31.12.2021
der Gemeinde *Loddin*
des Amtes Usedom Süd

Inhaltsverzeichnis

| | |
|--|----|
| A Allgemeine Vorbemerkungen | 2 |
| Prüfungsauftrag | 2 |
| Gegenstand, Art und Umfang der Prüfung | 3 |
| Vorjahresabschluss | 4 |
| Vorangegangene bzw. überörtliche Prüfungen | 4 |
| B Grundsätzliche Feststellungen | 4 |
| Ordnungsmäßigkeit des Jahresabschlusses | 4 |
| Ordnungsmäßigkeit der Rechnungslegung | 4 |
| Ordnungsmäßigkeit der Verwaltung | 5 |
| C Haushaltsplan und -durchführung | 5 |
| D Jahresabschluss 2021 | 6 |
| Wesentliche Bewertungsgrundlagen | 6 |
| Bilanz | 6 |
| Anhang | 15 |
| Analyse der Vermögens- und Schuldenlage | 15 |
| Ergebnisrechnung/Ertragslage | 16 |
| Finanzrechnung/Finanzlage | 18 |
| Übersicht über Teilrechnungen | 19 |
| Anlagen zum Jahresabschluss | 20 |
| E Abschließender Prüfvermerk | 20 |

Abkürzungsverzeichnis

| | |
|-------------------|---|
| Abs. | Absatz |
| AfA | Absetzung für Abnutzung |
| AHK | Anschaffungs- und Herstellungskosten |
| BM | Bekanntmachung |
| bzw. | beziehungsweise |
| d.h. | das heißt |
| FAG | Finanzausgleichsgesetz |
| Fs | Flurstück |
| GemHVO-Doppik M-V | Gemeindehaushaltsverordnung Doppik Mecklenburg-Vorpommern |
| GemKVO-Doppik M-V | Gemeindekassenverordnung Doppik Mecklenburg-Vorpommern |
| ggf. | gegebenenfalls |
| GoB | Grundsätze ordnungsgemäßer Buchführung |
| Incl. | Inclusive |
| JAS | Jahresabschluss |
| KPG M-V | Kommunalprüfungsgesetz M-V |
| KV M-V | Kommunalverfassung für das Land M-V |
| KV DVO | Durchführungsverordnung zur Kommunalverfassung |
| LK V-G | Landkreis Vorpommern-Greifswald |
| LRH | Landesrechnungshof |
| Mio. | Millionen |
| M-V | Mecklenburg-Vorpommern |
| NKHR | Neues kommunales Haushaltsrecht |
| vgl. | vergleiche |
| RPA | Rechnungsprüfungsausschuss |
| VV | Verwaltungsvorschrift |
| VZOG | Vermögenszuordnungsgesetz |

Die Gemeinde Loddin mit ihren Ortsteilen Kölpinsee und Stubbenfelde ist dem Bereich des Amtes Usedom-Süd zugeordnet und befindet sich im Landkreis Vorpommern-Greifswald. Das Amt Usedom-Süd führt die Geschäfte der Gemeinde.

A Allgemeine Vorbemerkungen

Prüfungsauftrag

Gemäß § 1 Abs. 1 KPG M-V obliegt den Gemeinden und Ämtern die örtliche Prüfung ihrer Haushalts- und Wirtschaftsführung als Aufgabe des eigenen Wirkungskreises. Die Gemeinden haben einen Rechnungsprüfungsausschuss einzurichten, amtsangehörige Gemeinden können den Rechnungsprüfungsausschuss des Amtes in Anspruch nehmen. (§36 Abs.2 S.6 KV M-V i.V.m. § 1 Abs.2 KPG M-V)

Ein solcher wurde durch das Amt Usedom-Süd eingerichtet. Die Gemeinde Loddin hat die Prüfung des Jahresabschlusses an den Rechnungsprüfungsausschuss des Amtes übertragen. (Hauptsatzung § 3 Abs.4)

Gemeinden sowie auch Ämter mit bis zu 20 TEW sollten einen geeigneten Bediensteten als Rechnungsprüfer zur Unterstützung des Rechnungsprüfungsausschusses bestellen. Dem ist das Amt Usedom Süd mit Aufnahme einer entsprechenden Stelle im Haushaltsplan nachgekommen. (Beschluss AAS-0149/23) Die Prüfung wurde von Manuela Labahn, in der Funktion als Rechnungsprüferin des Amtes Usedom-Süd im November 2025 durchgeführt.

Unabhängig davon führt der Rechnungsprüfungsausschuss die örtliche Prüfung durch.

Die Prüfung erfolgte insbesondere auf der Grundlage der nachfolgenden Rechtsvorschriften:

- Kommunalverfassung für das Land M-V
- Gesetz zur Reform des Gemeindehaushaltsrechts vom 14. Dezember 2007
- Gemeindehaushaltsverordnung-Doppik vom 25. Februar 2008 einschließlich der erfolgten Änderungen durch das Doppik-Erleichterungsgesetz und die daraus resultierende Doppik-Erleichterungsverordnung
- Verwaltungsvorschriften zur GemHVO-Doppik und GemKVO-Doppik; hier VV v. 23.07.2019 sowie 1. Änderung v. 26.11.2020

Auf dieser Grundlage wurde der **Jahresabschluss zum 31.12.2021** der Gemeinde Loddin geprüft und ein entsprechender Prüfbericht erstellt. Er darf nur im Zusammenhang mit dem geprüften Jahresabschluss verwendet werden und dient ausschließlich der Berichterstattung an den Rechnungsprüfungsausschuss des Amtes Usedom-Süd und die Gemeindevertretung Loddin. Die Verantwortung für die Erstellung, Inhalt und Ausgestaltung der Buchführung und des Jahresabschlusses trägt das Amt Usedom Süd als geschäftsführende Verwaltung.

Gegenstand, Art und Umfang der Prüfung

Gegenstand der Prüfung war der von der Verwaltung des Amtes Usedom-Süd aufgestellte Jahresabschluss zum 31.12.2021 der Gemeinde Loddin, gem. § 60 Abs.2 KV M-V bestehend aus der Ergebnis- und der Finanzrechnung, der Übersicht über die Teilrechnungen, der Bilanz sowie dem Anhang. Als Anlagen sind die Anlagenübersicht ergänzt um die Entwicklung der Sonderposten, die Forderungs- und Verbindlichkeitsübersicht sowie eine Übersicht über das Ende des Haushaltsjahres hinaus geltenden Haushaltsermächtigungen beizufügen.

Die Verantwortung für die Ordnungsmäßigkeit von Buchführung und Jahresabschluss nebst den gesetzlichen Anlagen trägt der Bürgermeister der Gemeinde Loddin für das Haushaltsjahr 2021, Herr Ulrich Hahn.

Der Jahresabschluss 2021 wurde mit seinen Bestandteilen und Anlagen dahingehend geprüft, ob dieser ein den tatsächlichen Verhältnissen entsprechendes Bild der Vermögens-, Finanz- und Ertragslage der Gemeinde unter Beachtung der Grundsätze ordnungsgemäßer Buchführung (GoB) vermittelt.

Die Prüfung umfasst auch in Teilen die wirtschaftlichen Verhältnisse sowie die Ordnungsmäßigkeit der Haushalts- und Verwaltungsführung (§ 3 Abs.1 Nr.4 und 5 KPG M-V).

Die Prüfung des Jahresabschlusses wurde unter Berücksichtigung des risikoorientierten Prüfungsansatzes geplant und durchgeführt, dabei wird auf das Kriterium der Wesentlichkeit abgestellt und damit auf die Prüfung von ggf. Unrichtigkeiten und Verstößen, die wegen ihrer Größenordnung oder Bedeutung einen erheblichen Einfluss auf den Jahresabschluss haben. Die Prüfung schließt regelmäßig eine Prüfung der Nachweise für die Bilanzierung ein. Sie beinhaltet die Prüfung der angewandten Bilanzierungs-, Bewertungs- und Gliederungsgrundsätze.

Im Bereich der Vermögensverwaltung wurde geprüft, ob

- Eine korrekte Produkt-/Kontenzuordnung erfolgt ist, Nutzungsdauer und entsprechend Abschreibungskonten richtig gewählt wurden
- Bei Anzahlungen auf Sachanlagen bzw. Anlagen im Bau die Aktivierungsbuchungen korrekt erfolgt sind, ebenso ob analog erhaltene Zuwendungen entsprechend erfasst wurden
- Rechnungsabgrenzungsposten gebildet wurden

Weiter wurde geprüft, ob die unterjährigen Geschäftsvorfälle sachgerecht und nach maßgeblichen kommunalen Vorschriften in Bilanz und Ergebnisrechnung abgebildet wurden. Die Finanzrechnung war dahingehend zu prüfen, ob die ausgewiesenen Posten im Einklang mit den korrespondierenden Posten stehen.

Fehler werden dabei in der entsprechenden Bilanzposition gekennzeichnet und mit **(F)** deklariert.

Eine Einschränkung des Bestätigungsvermerkes erfolgt nur bei wesentlichen **Beanstandungen (B)**.

Für die Beurteilung der Wesentlichkeit erfolgte die Orientierung an den festgelegten Wesentlichkeitsgrenzen aus dem Gemeinschaftsprojekt NKHR M-V. Eine Einschränkung des Bestätigungsvermerkes erfolgt demnach nur bei wesentlichen Beanstandungen.

| | Bezugsgröße In EUR (gerundet) | Wesentlichkeitsgrenze Absolut > 10 TEUR bzw. 1% der Bezugsgröße |
|-----------------------------|----------------------------------|---|
| Erträge | 1.759.870 | 17.599 |
| Aufwendungen | 1.615.295 | 16.153 |
| Laufende Einzahlungen | 1.407.775 | 14.078 |
| Laufende Auszahlungen | 1.301.251 | 13.013 |
| Einzahlungen a. Investition | 157.648 | 1.576 |
| Auszahlungen a. Investition | 279.205 | 2.792 |

| Bilanz 3-Steller KR (Kontenart) | Bezugsgröße In EUR (gerundet) | Wesentlichkeitsgrenze 0,5% der Bezugsgröße |
|------------------------------------|----------------------------------|---|
| Anlagevermögen | 11.421.061 | 57.105 |
| Umlaufvermögen | 1.525.390 | 7.627 |
| Eigenkapital | 9.467.485 | 47.337 |
| Sonderposten | 3.126.562 | 15.633 |
| Rückstellungen | 0 | 0 |
| Verbindlichkeiten | 338.756 | 1.694 |
| Rechnungsabgrenzung | 13.648 | 68 |

Zur Prüfung wurden vorrangig die in der Finanzanwendung H&H proDoppik erfassten Daten verwendet, zusätzlich Bankbelege, Verträge, Rechnungen sowie sonstige Geschäftsunterlagen die von der Verwaltung zur Verfügung gestellt wurden.

Vorjahresabschluss

Der Vorjahresabschluss zum 31.12.2020 (AAS0033/25) wurde vom Rechnungsprüfungsausschuss des Amtes Usedom-Süd unter Beteiligung der Rechnungsprüfung des Amtes Usedom-Süd, geprüft und ohne wesentliche Beanstandungen von der Gemeindevertretung am 10.06.2025 festgestellt. Die Bekanntmachung erfolgte durch Veröffentlichung entsprechend der Festlegung gem. § 8 Abs.2 der Hauptsatzung auf der Website des Amtes (www.am-tusedom.de) am 12.06.2025.

Vorangegangene bzw. überörtliche Prüfungen

Die letzte überörtliche Prüfung durch das Gemeindeprüfungsamt des LK V-G erfolgte mit Stand Oktober 2018 (Prüfbericht AZ 1460-01-15/10-2019 v. 04.04.2019, Berichtszeitraum 2012-2015) Es wurden keine wesentlichen Feststellungen getroffen, aufgezeigte Mängel betrafen überwiegend Formvorschriften.

Im Ergebnis der letzten örtlichen Prüfung, festgehalten im Prüfbericht zum JAS 2020 (RPA v. 08.04.2025) wurden ebenfalls keine wesentlichen Beanstandungen getroffen.

B Grundsätzliche Feststellungen

Ordnungsmäßigkeit des Jahresabschlusses

Gemäß § 60 Abs.4 und 5 KV M-V i.V.m. § 144 KV M-V wäre der Jahresabschluss 2021 fristgerecht bis zum 31.Mai 2022 aufzustellen gewesen; die Feststellung des Jahresabschlusses durch die Gemeindevertretung bis zum Jahresende des auf das Haushaltsjahr folgenden Haushaltsjahres zu erfolgen.

Die Gemeindevertretung entscheidet in einem gesonderten Beschluss über die Entlastung des Bürgermeisters. (§ 60 Abs.5 KV M-V)

Die Verwaltung liegt mit der Erstellung der Jahresabschlüsse im Rückstand, der Jahresabschluss 2021 wurde erst im August 2025 aufgestellt. Geschuldet ist dies größtenteils zwei großen Systemumstellungen in der Finanzsoftware 2017 sowie 2020. Die Verwaltung ist bemüht mit Einführung des aktuellen Systems der Firma H&H den Rückstand zügig abzuarbeiten.

Die verbindlich vorgeschriebenen Bestandteile und Anlagen gem. § 60 Abs.2,3 KV M-V waren vorhanden.

Der Anhang enthält die erforderlichen Erläuterungen zu Bilanz, Ergebnis- und Finanzrechnung sowie die sonstigen Pflichtangaben und vorgeschriebenen Bestandteile.

Nach § 3a KPG ist vor Abgabe des Prüfberichtes an den Rechnungsprüfungsausschuss bzw. die Gemeindevertretung dem amtierenden Bürgermeister Gelegenheit zu geben, zu den Ergebnissen der Prüfung Stellung zu nehmen. Dies ist zum Zeitpunkt der Prüfung Herr Sven Werner. Er hat in der üblichen Vollständigkeitserklärung u.a. schriftlich bestätigt, dass in den vorgelegten Büchern alle Geschäftsvorfälle erfasst sind, die für das Haushaltsjahr 2021 buchungspflichtig geworden sind und im Jahresabschluss unter Berücksichtigung der maßgebenden Rechnungslegungsgrundsätze alle bilanzierungspflichtigen Positionen sowie sämtliche Aufwendungen und Erträge sowie Ein- und Auszahlungen enthalten sind.

Ordnungsmäßigkeit der Rechnungslegung

Das Amt Usedom Süd hat die notwendigen Regelungen zur Organisation des Rechnungswesens, der Buchführung und des Zahlungsverkehrs gem. den §§ 26, 29 GemHVO-Doppik M-V und §§ 19,11 GemKVO-Doppik M-V mittels Geschäftsanweisung ordnungsgemäß getroffen. Es wurde eine Dienstanweisung zur Organisation des Rechnungswesens am 05.05.2022 erlassen.

Es liegt eine Dienstanweisung über die Erteilung von Kassenanordnungen v. 31.01.2014 vor, ersetzt durch eine Neufassung v. 04.04.2023.

Es wurden 2 Teilhaushalte eingerichtet, was als angemessen für die Verwaltungsgröße betrachtet wird. Produkte und Konten sind in ausreichender Zahl eingerichtet, wobei jedoch nicht der Empfehlung gefolgt wurde, Unterkonten im Bereich der Bilanzposten „Grundstücke/Gebäude“ einzurichten, um eine Trennung des Vermögens nach Abschreibung zu erzielen.

Das Amt Usedom Süd nutzt für das Rechnungswesen das Fachprogramm „proDoppik“, Version 5 der Firma H&H Datenverarbeitungs- und Beratungsgesellschaft mbH Berlin. Eine entsprechende Zertifizierung der TÜV Informationstechnik GmbH für das Fachprogramm mit Gültigkeit bis 16.12.22 liegt vor. (§ 3 Abs.1 Nr.8 KPG M-V)

Genutzte Fachanwendungen sind vor ihrer Anwendung zu prüfen und vom Bürgermeister freizugeben. (§ 59 Abs.2 KV M-V)

->(F) eine entsprechende Erklärung wurde für den Jahresabschluss 2021 nicht nachgewiesen.

Es erfolgt grundsätzlich eine elektronische Belegablage. Das Anordnungswesen unterliegt den Vorgaben des § 7 Abs.1 GemKVO-Doppik M-V.

Es liegt eine Inventurrichtlinie v. 21.11.2014 vor.

->(F) Letztmalig erfolgte jedoch eine körperliche Bestandsaufnahme im Jahr 2014. Die Inventurdurchführung entspricht damit nicht den Grundsätzen ordnungsgemäßer Inventur. (§ 31 GemHVO Doppik M-V)

Der Anlagenausweis enthält viele Inventare, welche bereits auf „Null“ abgeschrieben sind. Die Verwaltung hat sich in der Bilanzierungs- und Bewertungsrichtlinie für diese Variante entschieden. Es kann so, ohne körperliche Inventur, jedoch keine Aussage darüber getroffen werden, ob das Anlagegut tatsächlich noch in Nutzung steht.

Ordnungsmäßigkeit der Verwaltung

Das KPG M-V regelt in § 3 Abs.1 den Umfang der örtlichen Prüfung, dabei ist nach Nr. 4 explizit zu prüfen, ob die Haushaltswirtschaft ordnungsgemäß erfolgt ist, sowie nach Nr.5, ob diese rechtmäßig, zweckmäßig und wirtschaftlich war.

Dabei ist u.a. zu prüfen, ob die materiellen Rechtsvorschriften eingehalten wurden, wie auch Haushaltsgrundsätze, Vergabe- und Beschaffungsrichtlinien, ortsrechtliche Bestimmungen etc.

Für den Jahresabschluss 2021 beschränkte sich die Prüfung hier auf die Einhaltung der Haushaltsgrundsätze, sowie der Bilanzierungs- und Bewertungsrichtlinie.

Weitere Prüfungen wie zum Vergaberecht, interne Leistungsverrechnung, Kosten-/Leistungsrechnung, Satzungsrecht u.a. wurden aufgrund der gebotenen Zeit zur Aufholung der Jahresabschlüsse noch nicht durchgeführt.

In Folgejahren sollten die Prüfhandlungen weiter ausgebaut werden.

Ein standardisiertes internes Kontrollsystem ist noch nicht vorhanden. Das Finanzmanagement gewährleistet eine Liquiditäts- und Kreditüberwachung.

2017 erfolgte eine Neuregelung des Umsatzsteuerrechts mit der Folge, dass bei sämtlichen Tätigkeiten der Kommune mit Einnahmeerzielung eine unternehmerische Tätigkeit unterstellt wird. Damit ist eine grundsätzliche Umsatzsteuerverpflichtung gegeben.

Die Übergangsregelung in § 27 Abs.22a UstG ermöglicht es den Kommunen, zur Vorbereitung auf die neue Rechtslage einen verlängerten Übergangszeitraum nach altem Recht unter Abgabe einer Optionserklärung zu nutzen. Von dieser Möglichkeit wurde Gebrauch gemacht. Der Übergangszeitraum wurde aktuell auf den 01.01.2025 verlängert und es sind damit aktuell noch keine umsatzsteuerpflichtigen Umsätze zu berücksichtigen.

C Haushaltsplan und -durchführung

Über die Haushaltssatzung mit ihren Anlagen ist in öffentlicher Sitzung zu beraten und zu beschließen; anschließend soll die beschlossene Haushaltssatzung unverzüglich der Rechtsaufsichtsbehörde vorgelegt werden, dies sollte vor Beginn des Haushaltsjahres erfolgen. Weiter ist bestimmt, dass sie öffentlich bekanntzumachen ist. Enthält sie genehmigungspflichtige Teile, darf sie erst nach Erteilung der Genehmigung der Rechtsaufsicht veröffentlicht werden. (§ 47 KV M-V)

Die Haushaltssatzung der Gemeinde Loddin für das Jahr 2021 wurde am 26.01.2021 durch die Gemeindevertretung beschlossen und anschließend satzungsgemäß auf der Internetseite des Amtes (<http://www.amtusedom-sued.de>) am 03.02.2021 bekannt gemacht. Sie enthielt genehmigungspflichtigen Festsetzungen, welche von der unteren Rechtsaufsichtsbehörde am 14.01.2021 genehmigt wurden.

Der veranschlagte Gesamtbetrag der vorgesehenen Verpflichtungsermächtigungen in Höhe von 2,8 Mio. EUR wurde in voller Höhe genehmigt. Der beantragte Höchstbetrag der Kredite zur Sicherung der Zahlungsfähigkeit in Höhe von 800 TEUR wurde in voller Höhe genehmigt.

Die Gemeinde hat jederzeit ihre Zahlungsfähigkeit sicherzustellen. Der in der Haushaltssatzung festgesetzte Kasenkredit von 135.700 EUR war genehmigungsfrei. (§ 53 KV M-V)

Bis zum 03.02.2021 galten die Bestimmungen des § 49 Abs.1 KV M-V zur **vorläufigen Haushaltsführung**.

D Jahresabschluss 2021

Wesentliche Bewertungsgrundlagen

Die angewandten Bilanzierungs- und Bewertungsmethoden wurden im Anhang erläutert. Sie basieren auf der Bilanzierungs- und Bewertungsrichtlinie des Amtes v. 21.11.2014 einschließlich der 1. Änderung v. 27.10.2017 sowie der 2. Änderung v. 15.05.2018.

Damit entschied sich die Gemeinde u.a. auf die Erfassung von abnutzbarem, beweglichem Vermögen unter einem Anschaffungswert von 1000 EUR netto ab 2017 zu verzichten. (§ 34 Abs.5 GemHVO Doppik M-V)

Planmäßige Abschreibung erfolgt ausschließlich linear, auf Grundlage der vom IM vorgegebenen Nutzungsdauer bzw. der branchenüblichen Empfehlung bei nicht in der Empfehlung enthaltenen Wirtschaftsgütern.

Bilanz

Die Bilanz wurde den gesetzlichen Anforderungen entsprechend gegliedert, die Vermögensgegenstände und die Schulden sowie das Eigenkapital, die Sonderposten und die Rechnungsabgrenzungsposten wurden den gesetzlichen Bestimmungen wie auch den Grundsätzen ordnungsgemäßer Buchführung entsprechend angesetzt und bewertet.

Die rechnerische Prüfung sowie der Abgleich mit den einzelnen Bilanzposten und Bestand- und Sachkonten ergab keine Differenzen. Im Anhang wird auf eine Erläuterung nicht genutzter Bilanzpositionen verzichtet. Es wird eine Tabelle „Bilanz mit Jahresvergleich Vorjahr und absoluter Veränderung“ ausgewiesen.

Die unter Einbeziehung des Jahresergebnisses ausgewiesene **Bilanzsumme** beträgt 12.946.451,12 EUR Das Gesamtvermögen erhöht sich damit im Vergleich zum Vorjahr um 806.480,93 EUR.

Auf die Erläuterung nicht genutzter Bilanzposten wird verzichtet. Bei den einzelnen Bilanzposten ist immer der Buchwert zum Jahresende angegeben, sowie als Ergänzung der Vorjahreswert. (grau)

AKTIVA

Anlagevermögen

1.1 Immaterielle Vermögensgegenstände

Immaterielle Vermögensgegenstände sind solche, die nicht körperlich fassbar sind wie z.B. Software und Lizenzen sowie Zuschüsse an Dritte. Sie werden zum Bilanzstichtag durch eine Buchinventur ermittelt.

| | | | |
|----------|---------------------------|--------|-----|
| 01120001 | Software > 1000 EUR netto | 446,25 | EUR |
| | | 803,25 | EUR |

| | | | |
|----------|----------------------------------|------------|-----|
| 01300001 | Geleistete Investitionszuschüsse | 1.099,32 | EUR |
| | | 176.961,96 | EUR |

Es waren aus dem Vorjahr fehlerhaft Investitionszuschüsse an den WBV für den Neubau eines Schöpfwerkes bilanziert worden. Dies wurde 2021 nach Aufklärung berichtigt. Das Schöpfwerk steht im Eigentum der Gemeinde Lodin. Die bisherigen hier ausgewiesenen Zuschüsse wurden daher dem Anlagegut zugeordnet. (siehe Konto 04733 und Erläuterung zu Bilanzauswertung.)

Darüber hinaus sind geleistete Investitionszuschüsse an den Eigenbetrieb für den Erwerb von BGA bilanziert.

1.2 Sachanlagen

1.2.1 Wald, Forsten

| | | | |
|----------|---------------|----------|-----|
| 02100001 | Wald, Forsten | 8.740,51 | EUR |
| | | 8.740,51 | EUR |

Hier wurden sowohl Waldflächen (Liegenschaften) sowie auch der aufstehende Holzbestand der Gemeinde bilanziert. Eine Abschreibung findet nicht statt. Für den aufstehenden Holzvorrat wurde ein Festwert gebildet. Eine Überprüfung findet im 10-Jahres-Zeitraum, nach Erstellung eines neuen Forsteinrichtungswerkes statt.

| | | | |
|---------------------|--|-------------|----------------|
| AV | | RBW Vorjahr | RBW 31.12.2021 |
| Holzvorrat (11402)* | | 2.351,41 | 2.351,41 |

| | | | |
|----------|-----------|--------|-----|
| 02130001 | Nadelwald | 248,47 | EUR |
| | | 248,47 | EUR |

Die Änderungen aus der Neufassung des Forsteinrichtungswerkes von 2019 wurden noch nicht berücksichtigt.

1.2.2 sonstige unbebaute Grundstücke und grundstücksgleiche Rechte

Bei den sonstigen unbebauten Grundstücken und grundstücksgleichen Rechten handelt es sich um Grundstücke, auf denen sich keine Gebäude oder Teile der Infrastruktur befinden. Die Erfassung und Bewertung erfolgten zu tatsächlichen Anschaffungskosten. Ein Wertverlust durch Abschreibung ist nicht gegeben.

Ausgewiesen werden zusätzlich auch Aufbauten, Außenanlagen und Umzäunungen. Diese Positionen unterliegen einer Abschreibung. Eine weitere Untergliederung der Konten ist nicht erfolgt.

| | | | |
|----------|-------------|-----------|-----|
| 02200001 | Grünflächen | 18.423,77 | EUR |
| | | 18.423,77 | EUR |

(11402)

| | | | |
|----------|-----------|----------|-----|
| 02310001 | Ackerland | 6.365,80 | EUR |
| | | 6.365,80 | EUR |

(11402)

| | | | |
|---------|---------------|--------|-----|
| 0240001 | Schutzflächen | 166,80 | EUR |
| | | 166,80 | EUR |

(11402)

| | | | |
|----------|----------|----------|-----|
| 02600001 | Gewässer | 3.303,98 | EUR |
| | | 3.175,74 | EUR |

(11402)

Aufgrund von Vermögenszuordnung erfolgten Zugänge von 2 Liegenschaften Grabenflächen, bewertet mit gesamt 128,24 EUR.

| | | | |
|----------|--------------------------------|------------|-----|
| 02900001 | Sonstige unbebaute Grundstücke | 231.041,52 | EUR |
| | | 197.241,52 | EUR |

(11402)

Teile der Liegenschaft 3465-1-739/85 waren als Umlaufvermögen bilanziert. Nach Rücksprache mit dem Fachbereich Liegenschaften konnte keine Verkaufsabsicht bestätigt werden, der Anteil wurde zurückgeführt. (Zugang von 33.800 EUR, Inv. 10000873)

1.2.3 bebaute Grundstücke und grundstücksgleiche Rechte

Unter dieser Bilanzposition wurden bebaute Grundstücke in Liegenschaft der Gemeinde und die darauf aufstehenden Gebäude und Außenanlagen erfasst. Veränderungen beruhen auf Zu- und Abgängen sowie Abschreibungen von Gebäuden und Außenanlagen.

| | | | |
|----------|--------------------|------------|-----|
| 03120001 | Mehrfamilienhäuser | 228.186,10 | EUR |
| | | 230.502,22 | EUR |

(11401) Liegenschaft und Gebäude MFH, ehem. Schule sowie Nebengelasse

| | | | |
|----------|--------------------|--------------|-----|
| 03210001 | Kindertagesstätten | 1.363.570,89 | EUR |
| | | 1.383.362,28 | EUR |

(11402) ASB Kinderhaus „Bernsteintaler“

Die Einfriedung der Kita war im Vorjahr falsch zugeordnet. Sie wurde 2021 umgebucht, da sie zu den Außenanlagen der Kita gehört.

| | | | |
|----------|------------------|----------|-----|
| 03920001 | Friedhofsgebäude | 5.288,43 | EUR |
| | | 5.422,64 | EUR |

(55300) Trauerhalle und Nebengelass

| | | | |
|----------|--|------------|-----|
| 03950001 | Brand- und Katastrophenschutzeinrichtungen | 284.853,97 | EUR |
| | | 289.613,87 | EUR |

(12600)

| | | | |
|----------|--------|------------|-----|
| 03980001 | Bauhof | 289.071,07 | EUR |
| | | 294.418,89 | EUR |

(11404)

| | | | |
|----------|------------------|-----------|-----|
| 03990001 | Sonstige Gebäude | 97.033,21 | EUR |
| | | 99.826,38 | EUR |

(11402)

->(F) 2020 wurde ein Inventar „Außenanlagen Arztpraxis“ mit einer ND von 15 Jahren und der Gesamtsumme der Herstellungskosten gebildet. Die Schlussrechnung weist die Herstellung verschiedener Vermögensgegenstände aus, wie bspw. Wege- und Fahrflächen, Vegetationsflächen, Einfriedungen etc.. Die Möglichkeit der

Zusammenfassung von Außenanlagen bestand lediglich für die Eröffnungsbilanz 2012. Danach ist das hergestellte Vermögen getrennt zu erfassen und zu bewerten.

Die entsprechende Korrektur wurde 2021 durchgeführt und das hergestellte Vermögen einzeln bewertet.

1.2.4 Infrastrukturvermögen

Infrastrukturvermögen umfasst alle öffentlichen Anlagen, die in Bauweise oder Funktion dazu bestimmt sind, die örtliche Daseinsvorsorge zu garantieren. Im Wesentlichen zählt hierzu das Straßeninfrastrukturvermögen (Gemeindestraßen, Wege, Plätze und Verkehrslenkungsanlagen) sowie den Grund und Boden, auf dem sich dieses befindet. Zum Vermögen „Straße“ zählen neben dem Straßenkörper auch Straßenbeleuchtung, Straßenbäume sowie Verkehrslenkungsanlagen. Weiter sind hier auch Stellflächen erfasst.

Zum sonstigen Infrastrukturvermögen zählen u.a. Löschwasserbrunnen und Buswartehäuschen sowie auch Trink-, Spring- und Zierbrunnen. Die Erfassung und Bewertung von neuem Vermögen erfolgt zu tatsächlichen Anschaffungs- und Herstellungskosten aufgrund von vorliegenden Unterlagen des Fachbereiches.

| | | | |
|----------|---------|-----------|-----|
| 04120001 | Brücken | 34.641,69 | EUR |
| | | 37.116,10 | EUR |

(54100) Brücke Jägerstraße (über Bahngleise), Holzbrücke im Park

| | | | |
|----------|-----------|------------|-----|
| 04733001 | Pumpwerke | 962.216,08 | EUR |
| | | 0 | EUR |

Im Zeitraum 2018 bis 2021 wurde der Neubau eines Schöpfwerkes an der Melle Loddin realisiert. Der Neubau wurde im Auftrag der Gemeinde durch den WBV realisiert. Die Bilanzierung erfolgt mit Herstellungskosten von gesamt 992,3 TEUR über eine Nutzungsdauer von 33 Jahren. Das Projekt ist zu 75% gefördert worden.

(näheres siehe Bilanzauswertung)

| | | | |
|----------|---------------------------------------|------------|-----|
| 04810001 | Grundstücke des Infrastrukturvermögen | 417.738,72 | EUR |
| | | 413.515,08 | EUR |

(54100)

Teilabgänge wegen Verkauf: 292,36 EUR Fs 3465-1-113; 1830 EUR Fs 3465-1-114/3

Nach Prüfung von im Umlaufvermögen stehenden Liegenschaften erfolgte die Rückführung ins AV; gesamt Liegenschaften im Umfang von 6.346 EUR

| | | | |
|----------|-----------------|--------------|-----|
| 04820001 | Gemeindestraßen | 2.526.971,05 | EUR |
| | | 2.669.559,99 | EUR |

Nachaktivierung von 9.819,38 EUR nachträgliche Baukosten Ringstraße (Inv. 21)

| | | | |
|----------------------|--|-------------|----------------|
| AV | | RBW Vorjahr | RBW 31.12.2021 |
| Einzelbäume (54100)* | | 141.045,66 | 141.045,66 |

*4 Wendehammer, 29 Am Bahndamm, 16 Cölpinstraße, 3 Dorfstraße, 20 Fischerstraße, 5 Goethestraße, 3 Seestraße, 249 Strandstraße, 12 Triftweg, 24 Wilhelmshöhe, 90 Landweg Uckeritz, 15 Zum Herrenberg, 30 Teufelsberg Stubbenfelde, 92 Waldstraße Stubbenfelde

| | | | |
|----------|------|------------|-----|
| 04830001 | Wege | 415.015,24 | EUR |
| | | 446.348,76 | EUR |

(54100)

| | | | |
|----------|--------|------------|-----|
| 04840001 | Plätze | 159.098,22 | EUR |
| | | 168.598,61 | EUR |

| | | | |
|----------------------|--|-------------|----------------|
| AV | | RBW Vorjahr | RBW 31.12.2021 |
| Einzelbäume (54100)* | | 25.865,62 | 25.865,62 |

*6 PP Strandstraße, 29 Festplatz Hafen, 64 Kulturpark

| | | | |
|----------|--------------------|-----------|-----|
| 04870001 | Straßenbeleuchtung | 43.409,13 | EUR |
| | | 24.819,69 | EUR |

(54101)

Aktivierung der Straßenbeleuchtung in der Ringstraße – Herstellung von 8 Leuchten (Inv. 22, AHK gesamt 24.116,34 EUR, ND 20/00)

| | | | |
|----------|---------------------------------|------------|-----|
| 04900001 | Sonstiges Infrastrukturvermögen | 268.621,62 | EUR |
| | | 278.320,45 | EUR |

(12600) Löschwasserbrunnen, (54100) Bushaltestellen, Seesteg, Strandtreppe, (55200) AV WBV

| | | | |
|----------|-----------------------------------|----------|-----|
| 04910001 | Grundstücke Infrastrukturvermögen | 4.602,63 | EUR |
| | | 4.602,63 | EUR |

(11402) Fs des Hafen Loddin

| | | | |
|----------|----------|--------|-----|
| 04990001 | Sonstige | 0 | EUR |
| | | 643,91 | EUR |

(54100) Backofen, Festplatz, Zaun

Die Zuordnung des bisher bilanzierten Vermögens erfolgte zum Konto 049.

1.2.5 Bauten auf fremden Grund und Boden

Bauten auf fremden Grund und Boden sind Bauwerke, die von der Gemeinde aufgrund eines Erbbau- oder Nutzungsrechts im eigenen Interesse und ohne Zuwendungsabsicht errichtet wurden.

| | | | |
|----------|-------------|----------|-----|
| 05930001 | Werkstätten | 2.980,80 | EUR |
| | | 3.353,40 | EUR |

(11402) Hierunter sind Garagen und Abstellräume für den Bauhof bilanziert.

1.2.6 Kunst

Zu den Kunstgegenständen und Denkmälern zählen u.a. Gemälde, Skulpturen und sonstige Kunstgegenstände.

In der Regel wird Kunst, als nicht abnutzbar und daher ohne Abschreibung bewertet. Eine Ausnahme bildet Gebrauchskunst.

| | | | |
|----------|-----------|----------|-----|
| 06500001 | Denkmäler | 1.166,00 | EUR |
| | | 1.196,00 | EUR |

-(F) Es werden ein Denkmal und ein Gedenkstein für Urnengräber mit Abschreibung ausgewiesen; letzterer: Inv. 11000611 ab 01/2017 43/10. Laut Bilanzierungs- und Bewertungsrichtlinie wird lediglich Gebrauchskunst planmäßig abgeschrieben.

1.2.7 Maschinen, techn. Anlagen, Fahrzeuge

Die Bilanzposition gliedert sich in Fahrzeuge, getrennt nach Pkw, Lkw sowie nach Einsatzart. Darüber hinaus werden Zusatzgeräte separat erfasst. Die Abschreibung richtet sich nach der landeseinheitlichen Afa-Tabelle.

| | | | |
|----------|-----------|----------|-----|
| 07130001 | Fahrzeuge | 6.555,00 | EUR |
| | | 7.022,21 | EUR |

(11404) Der bilanzierte ISEKI Kompaktschlepper wurde im Oktober 2021 verkauft. Der bilanzierte RBW betrug 6.133,32 EUR (Verkaufserlös 16 TEUR)

2021: Erwerb eines Husqvarna Rider (Aufsitzrasenmäher), AHK 6.900 EUR (Inv. 2, ND 08/00)

| | | | |
|----------|--|---|-----|
| 07140001 | Brand- und Katastrophenschutzfahrzeuge | 0 | EUR |
| | | 0 | EUR |

Ausweis von 2 Löschfahrzeugen der Feuerwehr

Weiter werden unter der Bilanzposition Maschinen und technische Anlagen mit ihren Vermögenswerten abgebildet. Dies sind alle Vermögensgegenstände, die ihrer Art nach unmittelbar dem Leistungserstellungsprozess dienen. Eine weitere Kontenart umfasst alle bilanzierten Betriebsvorrichtungen. Hierunter sind alle Vorrichtungen einer Betriebsanlage zu verstehen die in einer engen Beziehung zu dem auf dem Grundstück ausgeübten Gewerbe stehen, dass dieses unmittelbar mit ihnen betrieben wird. Hierzu zählen beispielhaft Mess- und Steuerungsanlagen, Bühnentechnik sowie auch Funk- und Fernsprechanlagen.

| | | | |
|----------|-----------------------------|---|-----|
| 07360001 | Funk- und Fernsprechanlagen | 0 | EUR |
| | | 0 | EUR |

(12600) Es werden 2 Funkgeräte ausgewiesen, deren Nutzungsdauer bereits abgelaufen ist.

1.2.8 Betriebs- und Geschäftsausstattung

Zur Betriebs- und Geschäftsausstattung zählen alle beweglichen Vermögensgegenstände, die nicht unmittelbar oder überwiegend im Zusammenhang mit bestimmten betrieblichen oder kommunalen Zwecken stehen. Dabei wird auf die selbstständige Nutzbarkeit abgestellt und gem. Bewertungsrichtlinie auf einen Anschaffungswert über 1000 EUR netto.

| | | | |
|----------|----------------------|----------|-----|
| 08210001 | BGA > 1000 EUR netto | 5.116,46 | EUR |
| | | 6.305,42 | EUR |

| | | | |
|----------|---------------------------------------|--------|-----|
| 08220001 | Geschäftsausstattung > 1000 EUR netto | 831,90 | EUR |
| | | 933,76 | EUR |

1.2.10 geleistete Anzahlungen auf Sachanlagen, Anlagen im Bau

Hierbei handelt es sich um Maßnahmen, welche bereits begonnen wurden, sich aber Jahresübergreifend erstrecken und daher zum Bilanzstichtag noch nicht vollendet sind. Hierunter fallen größtenteils Baumaßnahmen. Eine Abschreibung erfolgt bei Anlagen im Bau nicht, da dies erst mit der Aktivierung, sprich Inbetriebnahme zum Tragen kommt. Weiter werden hierunter auch Erwerbsvorgänge von Grundstücken abgebildet, bei denen noch kein tatsächlicher Vermögensübergang vollzogen wurde.

| Konto | | BW 31.12.2020 | Zu-/Abgänge | Umbuchung | BW 31.12.2021 |
|-----------------|----------------------------------|-----------------------|-------------------------|------------------------|-------------------|
| 09102001 | Anz. auf Erwerb Grundstücke | | | | |
| 09103001 | Anz. auf Erwerb Infrastruktur | | | | |
| 09106001 | Anz. auf Erwerb bew. AV | 83.984,00 | 0 | | 83.984,00 |
| 08-18-005 | Erwerb TLF 3000 | 83.984,00 | 0 | | 83.984,00 |
| | | | | | |
| 09602001 | AiB bebaute Grundstücke | | | | |
| 09603001 | AiB Infrastrukturvermögen | 87.250,69 | 193.203,98 | -33.935,72 | 246.518,95 |
| 08-19-003 | Buchenweg | 74.000,37 7.878,38 | 10.026,34 173.358,26 | -18.744,40 | 246.518,95 |
| 08-19-002 | Ringstraße | 0 | 9.819,38 | -9.819,38 -5.371,94 | 0 |

09106001: 83.984,00 EUR für das Fahrgestell eines TLF 3000 verbleiben auf dem Anzahlungskonto, 2021 keine weiteren Ausgaben, Fortsetzung 2022

09603001: Nach ersten Planungsleistungen 2020 wurde 2021 mit der Umsetzung des Ausbau Buchenweg begonnen. 18.744,40 EUR gehören zur Straßenbeleuchtung Ringstraße und wurden daher aktiviert. Die Baumaßnahme Ringstraße war bereits 2020 abgeschlossen und aktiviert worden. Die nachträglichen Kosten aus 2021 wurden der Straße zugeordnet.

1.3 Finanzanlagen

Das Finanzanlagevermögen umfasst Anteile an Unternehmen und Sondervermögen, Ausleihungen und sonstige Wertpapiere. Beteiligungen sind dazu bestimmt dauernd dem Verwaltungsbetrieb zu dienen. Dabei wird unterschieden, ob die Kommune mit mehr oder weniger als 50% beteiligt ist.

1.3.3 Hierunter fallen Beteiligungen bzw. Anteile an rechtlich selbständigen Unternehmen, bei denen die Beteiligungsquote unterhalb von 50% liegt.

| 11190001 | Beteiligungen (62600) | BW 31.12.2020 | | BW 31.12.2021 | |
|----------|---------------------------------------|---------------|-----|---------------|-----|
| | Energie Vorpommern GmbH | 51.460,00 | EUR | 51.460,00 | EUR |
| | Verein Wohnen und Leben im Alter e.V. | 51.129,19 | EUR | 51.129,19 | EUR |
| | Usedom Tourismus GmbH (UTG) | 5.562,50 | EUR | 1.625,00 | EUR |
| | | 108.151,69 | EUR | 104.214,19 | EUR |

Die **Energie Vorpommern GmbH** (ehem. Gasversorgung Vorpommern GmbH) ist zentraler, regionaler Energieversorger. Zum Gegenstand des Unternehmens gehören neben der Lieferung, Beschaffung und Erzeugung von Erdgas, Strom und Wärme, die Erbringung energienaher Leistungen. Die Gemeinde Loddin ist mit 0,83% Anteil am Stammkapital am Unternehmen beteiligt, dies entspricht 51.460 EUR.

Die Gemeinde erhält eine jährliche Gewinnausschüttung des Vorjahresgewinnes nach Beschluss der Generalversammlung. 2021 waren dies 17.466,31 EUR (Konto 474)

Die Gemeinde ist mit 10,42% an der Stammeinlage des Vereins **Wohnen und Leben im Alter e.V.** beteiligt. Dies entspricht einer Beteiligungshöhe von 51.129,19 EUR. Aufgabe des Vereins ist die Organisation von seniorenbetreutem Wohnen; er ist Träger der Wohnanlage „Wacholderbusch“ in Koserow.

Die **Usedom Tourismus GmbH (UTG)** ist ein im Jahr 2001 gegründetes Unternehmen. Der Unternehmensgegenstand ist die touristische Vermarktung der Insel Usedom, die Erbringung von Service-, Verwaltungs- und Tourismusdienstleistungen sowie die Presse- und Öffentlichkeitsarbeit für die Destination, kommunale und private Auftraggeber. Weitere Tätigkeitsbereiche sind die Produktentwicklung, die Umsetzung von Werbekampagnen mit dem Ziel, Gäste für die Urlaubsdestination Insel Usedom zu gewinnen und die touristische Marktforschung. Zudem

erbringt die UTG umfangreiche Leistungen für Kommunen und touristische Unternehmen der Insel Usedom sowie der Stadt Wolgast. 2018 erfolgte eine Umstrukturierung der Gesellschaft, Anteile werden seitdem ausschließlich von kommunalen Gesellschaftern gehalten. Die ehemaligen Mitgesellschafter privater Natur veräußerten in diesem Zusammenhang ihre Anteile. Von der Gemeinde Loddin werden aktuell 6,5% am Stammkapital gehalten. Bei einem Anteilswert von 250 EUR entspricht dies einer Stammeinlage von 1.625 EUR.

->(F) Der zuvor abgebildete Wert in der Bilanz war fehlerhaft dargestellt und wurde auf den Wert der Stammeinlage korrigiert. 3.937,50 EUR wurden gegen Kapitalrücklage ausgebucht. (siehe gesonderter Prüfbericht)

1.3.5 Sondervermögen, Zweckverbände, AöR, rechtsfähige kommunale Stiftungen und Ausleihungen

| 12110001 | Eigenbetrieb (57501) | BW 31.12.2020 | | BW 31.12.2021 | |
|----------|----------------------|---------------|-----|---------------|-----|
| | | 3.215.234,08 | EUR | 3.322.961,09 | EUR |

Der Eigenbetrieb „Kurverwaltung Seebad Loddin“ (57501) ist zwar ein rechtlich unselbstständiges Unternehmen, wird aber als organisatorisch selbständige Einheit mit Sonderrechnung geführt und ist damit im Kernhaushalt der Gemeinde über die Eigenkapital-Spiegelbildmethode abzubilden. Gegenstand des Unternehmens ist die Förderung des Fremdenverkehrs. Die Erfüllung der Aufgaben umfasst insbesondere die Fremdenverkehrswerbung, die Herstellung, Anschaffung, Erweiterung, Verbesserung, Erneuerung, Verwaltung und Unterhaltung der zu Kur- und Erholungszwecken bereitgestellten öffentlichen Einrichtungen. Zu diesem Zweck überträgt die Gemeinde dem Eigenbetrieb die Einziehung der Kur- und Fremdenverkehrsabgaben.

Die Ausgleichsbuchung zur Spiegelung des Eigenkapitalwertes mit der Finanzanlage wurden in den Jahren 2018 sowie auch 2019 nicht durchgeführt. Die Buchungen erfolgten nachträglich 2020.

Für das Wirtschaftsjahr 2021 erfolgte ein Zugang bei der Finanzanlage von 107.727,01 EUR. Dies entspricht dem erwirtschafteten Jahresüberschuss 2021. (JAS 2021, BM 04.01.2023)

Damit weist der Eigenbetrieb zum Jahresende 2021 einen Eigenkapitalwert von 3.322.961,09 EUR aus lt. geprüfem Jahresabschluss durch die BRB Revision und Beratung oHG. Die Finanzanlage hier spiegelt diesen Wert.

Die Gemeinde Loddin ist in 3 Zweckverbänden vertreten. (62600)

| 12310001 | Zweckverbände (62600) | BW 31.12.2020 | | BW 31.12.2021 | |
|----------|--|---------------|-----|---------------|-----|
| | Kommunaler Anteilseignerverband E.DIS AG | 92.373,00 | EUR | 92.373,00 | EUR |
| | ZV-Wasserversorgung/Abwasserbeseitigung | 184.204,24 | EUR | 184.204,24 | EUR |
| | Schulzweckverband Ückeritz | 1,00 | EUR | 1,00 | EUR |
| | | 276.578,24 | EUR | 276.578,24 | EUR |

Die Gemeinde ist Mitglied im **kommunalen Anteilseignerverband der E.DIS AG**. Die Bewertung erfolgt mit dem anteiligen Eigenkapital zum Stichtag 31.07.2007. Die Gemeinde verfügt über 30.791 Aktien a 3 EUR. Diese sind in Höhe von 92.373 EUR zu bewerten. Der Zweckverband hat die Aufgabe, sämtliche Beteiligungen seiner Mitglieder, die diese an Unternehmen halten, welche in dem Verbandsgebiet die Versorgung mit Strom durchführen, zu übernehmen und verwalten. Der Anteilseignerverband ist mit 6,47 % an der E.DIS AG beteiligt. Es erfolgt jährlich eine Dividendenzahlung an die Gemeinde aufgrund des Bilanzgewinnes der E.DIS AG. 2021 waren dies 15.341,34 EUR für das Wirtschaftsjahr 2020 (62600/47600001)

Die Gemeinde ist Mitglied im **Zweckverband Wasser- und Abwasser Insel Usedom**. Das Stammkapital des Zweckverbandes beträgt EUR 6.135.502,57 EUR. Die Aufteilung des Stammkapitals erfolgte zum 31.12.1991 nach der Einwohnerzahl der Gemeinden der Insel Usedom. Demnach ist die Gemeinde unverändert mit 184.204,24 EUR als Mitgliedschaft beim Zweckverband beteiligt. Der Zweckverband erfüllt als Körperschaft des öffentlichen Rechts die ihm von den Verbandsmitgliedern übertragene Aufgabe zur Wasserversorgung und Abwasserbeseitigung in den Mitgliedsgemeinden einschließlich der Ausübung des Satzungsrechtes. Zu diesem Zweck erstellt und betreibt der Zweckverband in seinem Verbandsgebiet die erforderlichen Anlagen als öffentliche Einrichtung. Das Verbandsgebiet umfasst 24 Mitgliedsgemeinden mit rund 32.000 Einwohnern.

Der **Schulzweckverband „Seebad Ückeritz“** ist der Schulträger der Ostseeschule Ückeritz. Sie ist eine regionale Schule für die Klassenstufen 7 bis 10 mit schulartunabhängigen Orientierungsstufen 5 bis 6.

Der Schulzweckverband wird vom Amt Usedom-Süd mit Sitz in der Stadt Usedom verwaltet.

Gemäß § 47 Abs.4 GemHVO-Doppik ist die Mitgliedschaft im Zweckverband als Finanzanlage auszuweisen. Da es sich um einen Verband ohne Eigenkapitalausstattung handelt (umlagefinanziert) erfolgt bei den beteiligten Gemeinden eine Bewertung mit Erinnerungswert von 1 EUR.

Umlaufvermögen

Als Umlaufvermögen wird das Vermögen geführt, welches der Gemeinde nicht dauerhaft zur Verfügung steht.

2.1 **Klassische Vorräte** sind Gegenstände des Umlaufvermögens, die zum Verbrauch oder Verkauf bestimmt sind. Diese Art kommt in einer Kommune i.d.R. nicht vor. Vielmehr werden hier Vermögensstände abgebildet, welche aus dem Anlagevermögen ausgesteuert werden, da sie nicht mehr für kommunale Zwecke genutzt werden, wie z.B. Grundstücke, Gebäude etc.

| | | | |
|----------|----------------------------|-----------|-----|
| 14310001 | Umlaufvermögen Grundstücke | 0 | EUR |
| | | 40.146,00 | EUR |

Die hier erfassten Liegenschaften wurden auf Werthaltigkeit überprüft und zurück ins Anlagevermögen überführt. 2021 werden aktuell damit keine zum Verkauf stehenden Liegenschaften ausgewiesen.

2.2 Forderungen und sonst. Vermögensgegenstände

Forderungen werden nach ihrer Rechtsform unterschieden – öffentlich-rechtlich bzw. privatrechtlicher Natur. Weiter sieht der landeseinheitliche Kontenrahmen einen Ausweis nach der Rechtsform des Schuldners vor, sprich gegenüber wem die Forderung besteht.

Die Ausweisung des Forderungsbestandes erfolgt zum Nominalwert anhand von Offenen-Posten-Listen (OPOS) aus dem Geschäftsbereich; der Bestand ist zum Jahresende verpflichtend auf Werthaltigkeit zu prüfen.

2021 wurden Forderungen im Umfang von 34.368 EUR Einzelwertberichtigt; sie betreffen i.d.R. Steuerforderungen.

| | | BW 2020 | BW 2021 |
|---------|---|--------------|--------------|
| 2.2.1 | Öff.-rechtl. Forderungen | 41.130,08 | 36.995,31 |
| 2.2.2 | Privatrechtliche Forderungen | 7.762,85 | 2.951,37 |
| 2.2.3 | Verb. Unternehmen | 0 | 0 |
| 2.2.4 | Beteiligungsverhältnis | 0 | 0 |
| 2.2.5 | SV, AöR... | 0 | 1.369,20 |
| 2.2.6.1 | Forderung aus gemeinsamem Zahlungsverkehr | 1.489.022,31 | 1.464.495,89 |
| 2.2.6.2 | Sonst. F. öff. Bereich | 4.693,40 | 19.578,25 |
| 2.2.7 | Sonst. Vermögensgegenstände | 0 | 0 |

Die ausgewiesenen Forderungen in der Bilanz stimmen mit der Forderungsübersicht (siehe Anlagen) überein.

Die Abwicklung der Zahlungsgeschäfte erfolgt entsprechend der gesetzlichen Regelung nach § 127 Abs.2 KV M-V im Rahmen der Einheitskasse, welche beim Amt Usedom Süd geführt wird. In der Bilanz des Amtes wird der gesamte Bankbestand ausgewiesen.

Die Gemeinde weist den Ausgleichsanspruch als „Forderung aus dem gemeinsamen Zahlungsmittelbestand“ bzw. bei bestehen einer Ausgleichsverpflichtung gegenüber dem Amt, diese als „Verbindlichkeit aus dem gemeinsamen Zahlungsmittelbestand“.

2.4 Liquide Mittel

Liquide Mittel sind nicht bei der Gemeinde auszuweisen. Das Amt Usedom-Süd führt die Einheitskasse und weist damit auch den gesamten Zahlungsmittelbestand für alle zugehörigen Gemeinde sowie die Stadt Usedom aus.

Die Liquidität der Gemeinde war zum Bilanzstichtag durch eigene Mittel gewährleistet, wie der Position „Forderung aus dem gemeinsamen Zahlungsmittelbestand“ zu entnehmen ist. (siehe auch Ergebnis der FR)

Unabhängig davon wird der Bestand von Treuhandkonten unter den liquiden Mitteln ausgewiesen.

Die Gemeinde vermietet Objekte aus ihrem Bestand. Mit der Hausverwaltung war bisher das Immobilienbüro Fritsch in Zinnowitz beauftragt. Der Vertrag wurde zum Jahresende 2020 beendet, die Konten zum Jahresbeginn 2021 aufgelöst und die Bestände übernommen. Die Objektverwaltung wird neu direkt in der Verwaltung des Amtes vorgenommen.

| | Stand 31.12.2020 | Stand 31.12.2021 |
|-------------------|------------------|------------------|
| Aareal Bank ...57 | 5.913,56 | 0 |
| Aareal Bank ...76 | 523,66 | 0 |

PASSIVA

1 Eigenkapital

Das Eigenkapital setzt sich zusammen aus der allgemeinen und zweckgebundenen Kapitalrücklage, der Ergebnisrücklage für Belastungen aus dem kommunalen Finanzausgleich, dem Ergebnisvortrag sowie dem im Haushaltsjahr erwirtschafteten Jahresüberschuss/-Fehlbetrag.

Grundsätzlich stellt das Eigenkapital den Saldo zwischen der Summe aller Aktiva und den Sonderposten, Rückstellungen, Verbindlichkeiten sowie passiven Rechnungsabgrenzungsposten dar.

| Konto | BW 01.01.2021 | Zugänge | Abgänge | BW 31.12.2021 |
|--------------------------------|---------------------|---------------------|----------------------|---------------------|
| Eigenkapital | 9.240.971,33 | | | |
| Allg. Kapitalrücklage | 8.362.925,50 | 128,24 20.861,21 | 7.210,59 4.756,15 | 8.371.948,21 |
| Zweckgebundene Kapitalrücklage | 138.527,45 | 65.833,65 | | 204.361,10 |
| Ergebnisrücklage | 0 | | | |
| Ergebnisvortrag | 494.593,37 | | | 739.518,38 |
| Jahresergebnis | 244.925,01 | | | 151.657,34 |
| Nicht durch EK gedeckt | 0 | | | 0 |
| Eigenkapital | | | | 9.467.485,03 |

Die Gemeinde weist eine allgemeine Kapitalrücklage (61100/20110000) von 8.371.948,21 EUR aus. Zur Deckung der Aufwendungen aus der Altfehlbetragsumlage (Konto 54421101) wurde eine Entnahme von 7.210,59 EUR vorgenommen. (möglich nach § 18 Abs.2 Nr.3 GemHVO-Doppik)

Weiter war der bilanzierte Anteilswert der Beteiligung an der UTG zu korrigieren; 4.756,15 EUR wurden daher gegen Kapitalrücklage ausgebucht.

Aus unentgeltlichen Vermögenszuordnungen aufgrund des VZOG wurden 128,24 EUR in die Kapitalrücklage eingebracht; weitere 20.861,21 EUR stellen eine Zuschreibung beim Anlagegut „Schöpfwerk“ dar. Es handelt sich um die erste Abschlagszahlung zur Investitionsmaßnahme aus dem Jahr 2016. Seinerzeit wurde diese aufwandswirksam gebucht. Da es sich jedoch um investive Kosten handelt, wurde der Weg über eine Zuschreibung gewählt.

1.1.2 Aus investiven Schlüsselzuweisungen wurden 65.833,65 EUR in die zweckgebundene KRL eingestellt.

Das positive Jahresergebnis von 151.657,34 EUR wird in Übereinstimmung mit der Ergebnisrechnung sachgerecht ausgewiesen.

2.1 Sonderposten zum Anlagevermögen

Soweit eine ertragswirksame Auflösung von Zuwendungen durch den Zuwendungsgeber nicht ausgeschlossen wurde, ist gem. § 37 Abs.2 GemHVO-Doppik ein Sonderposten zu bilden. Dieser ist analog zur Abschreibungsdauer des damit finanzierten Vermögensgegenstandes ertragswirksam aufzulösen. Gleiches gilt auch für Beiträge und ähnliche Entgelte. Befindet sich ein Vermögensgegenstand, für den eine Zuwendung gezahlt wurde, noch im Bau, ist gem. § 37 Abs.5 GemHVO ein Sonderposten aus Anzahlungen auszuweisen. Zum Zeitpunkt der Aktivierung erfolgt dann auch eine Umbuchung des Sonderpostens.

2.1.1 Sonderposten aus Zuwendungen

| Konto | | BW 31.12.2020 | Zu-/Abgang | Umbuchung | BW 31.12.2021 |
|----------|---------------------|---------------|------------|-----------|---------------|
| 23140001 | EU | 370.871,33 | | | 364.859,73 |
| 23141001 | Bund | 121.784,82 | | | 115.778,00 |
| 23142001 | Land | 1.529.456,61 | 741.663,32 | | 2.184.129,17 |
| 23143001 | Gemeinden/-verbände | 0 | | | 0 |
| 23150001 | Privater Bereich | 252.036,93 | | | 237.769,30 |
| 23151001 | Priv. Unternehmen | 2.070,68 | | | 2.033,76 |
| 23159001 | Sonst. Private | 152,76 | | | 136,10 |

Die geleistete Zuwendung aus ELER-Mitteln für den Neubau des Schöpfwerkes in Loddin wurde als Sonderposten aufgenommen. Siehe Erläuterung zur Bilanzauswertung.

2.1.2 Sonderposten aus Beiträgen

| Konto | | BW 31.12.2020 | Zu-/Abgang | Umbuchung | BW 31.12.2021 |
|----------|---------------|---------------|------------|-----------|---------------|
| 23250001 | Priv. Bereich | 191.202,61 | | | 176.520,87 |

Hierunter sind Straßenbaubeiträge der Vorjahre bilanziert.

2.1.3 Sonderposten aus Anzahlungen

| Konto | | BW 31.12.2020 | Zu-/Abgang | Umbuchung | BW 31.12.2021 |
|----------|----------|---------------|------------|-----------|---------------|
| 23320001 | Beiträge | 22.747,99 | 22.586,92 | | 45.334,91 |

Nach Wegfall der Erhebung von Straßenbaubeiträgen für ab 2018 begonnene Maßnahmen, zahlt das Land jährlich eine pauschale Zuweisung, welche der Finanzierung von Straßenbaumaßnahmen dient. (§ 8 Abs.4 KAG M-V) 2021 erhielt die Gemeinde hier 22.587 EUR zur späteren Verwendung.

4 Verbindlichkeiten

Verbindlichkeiten stellen für die Gemeinde finanzielle Verpflichtungen dar. Eine solche liegt vor, wenn die Gemeinde aufgrund eines Vertrages oder einer öffentlich-rechtlichen Regelung zur Zahlung verpflichtet ist. Verbindlichkeiten sind grundsätzlich mit ihrem Rückzahlungsbetrag anzusetzen, d.h. mit dem Betrag, der zur Erfüllung der Zahlungsverpflichtung aufgebracht werden muss. Die Bilanz der Gemeinde weist folgende Verbindlichkeiten aus:

| | | BW 2020 | BW 2021 | |
|--------|-----------------------------------|------------|------------|---|
| 4.1 | Anleihen | 0 | 0 | |
| 4.2 | Kreditaufnahmen | 236.799,35 | 219.351,97 | |
| 4.3 | Gleich Kreditaufnahme | 0 | 0 | |
| 4.4 | Erhaltene Anz. Bestellungen | 0 | 0 | |
| 4.5 | Lieferung/Leistung | 39.555,43 | 8.768,79 | * |
| 4.6 | Transfer | 0 | 0 | |
| 4.7 | Verb. Unternehmen | 0 | 0 | |
| 4.8 | Beteiligungen | 0 | 0 | |
| 4.9 | SV, AöR... | 3.741,07 | 6.943,13 | * |
| 4.10.1 | gemeinsamer Zahlungsmittelbestand | 0 | 0 | |
| 4.10.2 | Sonst. öff. Bereich | 6.304,92 | 6.527,18 | |
| 4.11 | Sonst. Verbindlichkeiten | 107.432,31 | 97.164,81 | |

Die ausgewiesenen Verbindlichkeiten in der Bilanz stimmen mit der Verbindlichkeitenübersicht (siehe Anlagen) überein. Alle Positionen sind im Anhang mit Veränderung zum Vorjahreswert ausgewiesen.

Dabei wird unter der [Pos. 4.2](#) der Restbuchwert für den Investitionskredit zur Wohnungsanierung im Objekt alte Schule ausgewiesen. Der Kredit wurde 2020 von der Nord LB auf die Sparkasse umgeschuldet.

| | Konto | BW 31.12.2020 | Tilgung p.a. | BW 31.12.2021 |
|-----|----------------|---------------|--------------|---------------|
| SPK | 11401/31523001 | 236.799,35 | 17.447,38 | 219.351,97 |

*Die Wohnungsverwaltung für das Objekt in der Strandstraße wurde zum Jahresende 2020 beendet, die Auflösung des Treuhandkonto erfolgte zum Jahresbeginn 2021.

[4.9](#) Mit dem Eigenbetrieb Kurverwaltung Loddin besteht eine Vereinbarung zur quartalsweisen Kostenübernahme von Tätigkeiten des Bauhofes für die Gemeinde. Die Kosten für das 4. Quartal 2021 sind noch nicht ausgeglichen.

4.10.1 gemeinsamer Zahlungsmittelbestand beim Amt

Die liquiden Mittel bzw. die aufgenommenen Liquiditätskredite werden ausschließlich in der Bilanz des Amtes als kontoführende Stelle geführt. Das Amt weist eigene und liquide Mittel der Mitgliedsgemeinden aus. Als Gegenposition zu den "treuhänderisch" bilanzierten liquiden Mitteln der amtsangehörigen Gemeinden weist das Amt eine Verbindlichkeit gegenüber den Mitgliedsgemeinden aus. Bei einem negativen Bestand der Mitgliedsgemeinde an liquiden Mitteln wird eine entsprechende Forderung beim Amt bilanziert und die Mitgliedsgemeinde weist hier eine Verbindlichkeit aus.

[4.10.2](#) Es bestehen Verbindlichkeiten gegenüber Gemeinden aus Umlagen sowie gegenüber Sozialversicherungsträgern.

4.11 sonstige Verbindlichkeiten

| Konto | | Betrag | |
|----------|---------------------------------------|-----------|--|
| 15343001 | Steuerforderungen gegen Gemeinden | 223,62 | |
| 37610001 | Inländischer Bereich | 59,00 | |
| 37910025 | Sicherheitseinbehalte | 562,34 | |
| 37910037 | Nicht zugeordnete Grundstücksverkäufe | 95.319,85 | |
| 37940001 | Spenden Feuerwehr | 1.000 | |

5 Rechnungsabgrenzungsposten

Gemäß § 36 Abs.2 GemHVO-Doppik sind für geleistete Einzahlungen im Haushaltsjahr, die Ertrag des Haushaltsfolgejahres darstellen, passive Rechnungsabgrenzungsposten zu bilden. Auf die Bildung kann verzichtet werden, sofern der Wert des einzelnen Postens 1000 EUR nicht übersteigt. Sind Grabnutzungsentgelte für die kommunalen Friedhöfe über einem Wert von 1000 EUR zu zahlen, so sind diese entsprechend der Laufzeit abzugrenzen und jährlich anteilig ertragswirksam aufzulösen.

Grabnutzungsentgelte mit einem Wert <1000 EUR werden direkt im Jahr des Beginns ertragswirksam unter Konto 43250001 erfasst.

| Konto | | BW 31.12.2020 | Zu-/Abgänge | BW 31.12.2021 |
|----------|----------------------|---------------|-------------|---------------|
| 39300001 | Grabnutzungsentgelte | 14.842,05 | -1.809,68 | 13.032,37 |
| 39910000 | Ist-Vorgriffe | 0 | 616,00 | 616,00 |

Abgegrenzte Grabnutzungsentgelte im Umfang von 1.809,68 EUR wurden aufgelöst, neue waren nicht zu begründen.

Anhang

Der Anhang weist gem. § 48 GemHVO-Doppik die notwendigen Erläuterungen der Bilanz, der Ergebnis- und der Finanzrechnung aus (Analyse der Haushaltswirtschaft sowie der Vermögens-, Ertrags- und Finanzlage). Die jeweils angewandten Bilanzierungs- und Bewertungsmethoden sowie die sonstigen Pflichtangaben sind enthalten, zutreffend dargestellt und erläutert. Er enthält darüber hinaus einen Vergleich zum Vorjahresabschluss mit Angabe der absoluten Veränderung. Vermögensanteile wurden grafisch aufbereitet.

Ebenso wurden Erträge und Aufwendungen in den Vergleich zum Vorjahr gesetzt und die Entwicklung wichtiger Kennzahlen mittelfristig dargestellt. Zu Analyse Zwecken wurden Kennzahlen ermittelt, wie folgt:

Eigenkapitalquote, Kreditverschuldung, Liquidität, Anlagenintensität, Infrastrukturquote, Steuerquote, Abschreibungsintensität und Reinvestitionsquote.

Die Investitionstätigkeit der Gemeinde wurde tabellarisch im mittelfristigen Vergleich Maßnahme bezogen dargestellt. Ebenso sind weitere Angaben nach § 48 GemHVO Doppik M-V, u.a. zu erhaltenen Spenden, Leasinggeschäften erfolgt.

Analyse der Vermögens- und Schuldenlage

Im Anhang wurde die Anlagenintensität der Gemeinde, sprich der Anteil des AV am Gesamtvermögen mit 88% angegeben; der Anteil des bilanzierten Infrastrukturvermögens daran beträgt 42%.

Die **durchschnittliche Restnutzungsdauer** zum Sachanlagevermögen gibt Hinweise auf den Gesamtzustand, nicht jedoch für einzelne Anlagegüter. Vielmehr verdeutlicht die Kennzahl, ob die Gemeinde „auf Verschleiß fährt“. Erstrebenswert ist eine konstante Kennzahl. Diese kann jedoch nur erreicht werden, wenn die Investitionen in das AV höher sind als die Abschreibungen. 2021 betrug dieser Wert 99%, die investiven Auszahlungen konnten beinahe den Werteverlust durch Abschreibung decken.

| RND in Jahren (gerundet) | 2021 | 2020 | 2019 | | 2021 | |
|--------------------------|------|------|------|-----------------|-----------|-----|
| | 27 | 27 | 27 | Sach-AV | 7.715.762 | EUR |
| | | | | Abschreibungen | 281.651 | EUR |
| | | | | Auszahlungen AV | 279.205 | EUR |

Die Eigenkapitalquote, sprich der Anteil des Eigenkapitals am Gesamtvermögen wird lt. Anhang mit 73 % ausgewiesen. Je höher diese Quote ausfällt, desto unabhängiger ist die Gemeinde von Fremdkapitalgebern.

Der **Entwicklungsverlauf** dieser Quote ist ein Indikator für die Generationengerechtigkeit. Ein gleichbleibender Wert im Jahresverlauf wäre ein Indiz für einen bewussten Umgang mit vorhandenen Ressourcen. Gemessen wird die Kennzahl im Vergleich zum Stand der EÖB 2012.

| Veränderung in % | 2021 | 2020 | 2018 | | 2021 | |
|------------------|------------|------|------|---------------|-----------|-----|
| | 149 | 145 | 140 | EK 31.12.2021 | 9.467.485 | EUR |
| | | | | EK 01.01.2012 | 6.360.079 | EUR |

Es bestehen aktuell Kreditverbindlichkeiten bei der Sparkasse für einen laufenden Investitionskredit. Die durchschnittliche **rechnerische Tilgungsdauer** zeigt an, wie viele Jahre die Gemeinde zum Abbau ihrer Schulden benötigt.

| In Jahren (gerundet) | 2021 | 2020 | 2019 | | 2021 | |
|----------------------|-----------|------|------|------------------|---------|-----|
| | 13 | 14 | 15 | Verb. Kredite | 219.352 | EUR |
| | | | | Ausz. f. Tilgung | 17.447 | EUR |

Mit etwa 27% ist das bilanzierte Anlagevermögen aktuell fremdfinanziert. (Sonderposten)

| Sonderpostenintensität | 2021 | 2020 | 2019 | | 2021 | |
|------------------------|-----------|------|------|-----------------|------------|-----|
| | 27 | 24 | 25 | Sonderposten AV | 3.126.562 | EUR |
| | | | | Anlagevermögen | 11.421.061 | EUR |

Die Prüfung der Bilanz führte zu keinen wesentlichen Beanstandungen.

Eine **gesonderte Feststellung** erfolgte zum Neubau des Schöpfwerkes Loddin. Die Baumaßnahme wurde im Auftrag der Gemeinde Loddin durch den WBV im Zeitraum 2018 bis 2021 durchgeführt.

Insgesamt waren dafür Kosten von 992,3 TEUR zu bilanzieren. Das Schöpfwerk wurde mit einer Nutzungsdauer von 33 Jahren in die Bilanz aufgenommen. Demgegenüber steht eine Anteilsfinanzierung von etwa 75% in Höhe von 741,7 TEUR.

Die Baumaßnahme war in der Bilanz der Gemeinde zunächst fehlerhaft als Investitionszuschuss aufgenommen worden. Nach Rücksprache und Aufklärung mit dem WBV stellte sich dies jedoch als fehlerhaft dar; das Schöpfwerk ist in das Anlagevermögen der Gemeinde Loddin aufzunehmen.

Der Investitionszuschuss wurde 2021 aufgelöst und dem Anlagegut „Schöpfwerk“, Konto 04733 zugeordnet. Weiter war eine nachträgliche Buchung von Investitionskosten aus 2016 notwendig, welche seinerzeit aufwandswirksam erfasst wurden. Zur Korrektur erfolgte eine Zuschreibung beim Anlagegut gegen die Kapitalrücklage. Investive Auszahlungen sind der Gemeinde Loddin jedoch nur in Höhe ihrer anteiligen Finanzierung von ca. 25% entstanden.

Fehler bei der Bilanzierung aus dem Vorjahr wurden zum Jahresabschluss 2021 korrigiert, insbesondere im Bereich der bebauten Grundstücke/Gebäude.

Ebenso wurde der Bestand der ausgewiesenen Liegenschaften im Umlaufvermögen geprüft und bereinigt.

Die Bezeichnung einzelner Vermögensgegenstände sollte überarbeitet werden, teilweise lässt diese keine Rückschlüsse auf das Anlagegut zu. Zuwendungen sollten mit ihrem Aktenzeichen bzw. dem Förderprogramm gekennzeichnet werden. Eine Überprüfung auf Werthaltigkeit, sprich eine Inventur des Sachanlagevermögens sollte dringend erfolgen.

Ebenso geprüft und ggf. überarbeitet werden sollte der Ausweis von Kunst.

Ergebnisrechnung/Ertragslage

| | Nr. | Plan ER | Ist ER | |
|--|-----------|-----------------|----------------|--|
| Summe Erträge | 10 | 1.540.900 | 1.759.870 | |
| Summe Aufwendungen | 19 | 1.646.400 | 1.615.295 | |
| Jahresergebnis vor Veränderung d. Rücklagen | 20 | -105.500 | 144.575 | |
| Einstellung KRL | 21 | 0 | 128 | |
| Entnahme KRL | 22 | 0 | 7.211 | |
| Einstellung Rücklagen FAG | 23 | 0 | 0 | |
| Entnahme Rücklagen FAG | 24 | 0 | 0 | |
| Jahresergebnis | 25 | -105.500 | 151.657 | |
| Ergebnisvortrag Vorjahr | 26 | 0 | 739.518 | |
| Ergebnis | 27 | -105.500 | 891.176 | |

In der Planung schloss der Ergebnishaushalt mit einem Fehlbetrag i.H. von 105.500 ab.

Das tatsächliche Ergebnis fällt mit etwa 144 TEUR weit positiv aus. Geschuldet ist dies den Mehrerträgen von rund 200 TEUR und den geringeren Aufwendungen.

Der Jahresabschluss des Eigenbetrieb Kurverwaltung weist ein sehr gutes Jahresergebnis von 107,7 TEUR aus, welcher bei den Finanzerträgen gespiegelt wird. Auch bei den Leistungsentgelten sind Mehreinnahmen zu verzeichnen, welche das Ergebnis verbessern.

Die Gemeinde hat für das Haushaltsjahr 2021 die nivellierten Hebesätze laut Orientierungsdatenerlass 2020 beschlossen; die Sätze bleiben im Vergleich zum Vorjahr unverändert.

| | Hebesatz lt. Haushaltssatzung | | Plan ER | Ist ER | Vergleich Ist FR |
|---------------|-------------------------------|---------|---------|---------|---------------------|
| | Aktuell- | Vorjahr | | | |
| Grundsteuer A | 323 | 323 | 1.500 | 1.561 | 1.252 |
| Grundsteuer B | 427 | 427 | 197.000 | 199.907 | 203.201 |
| Gewerbesteuer | 381 | 381 | 450.000 | 473.355 | 470.259 |

Die Steuererträge liegen mit etwa 165 TEUR über dem Plan.

Die Erträge aus Steuern machen etwa 66% der gesamten Erträge aus. 72% der gesamten Aufwendungen werden aus Steuereinnahmen gedeckt. (Steuerdeckungsquote)

Aus Schlüsselzuweisungen vom Land erhielt die Gemeinde 2021 35.877 EUR.

Aus Konzessionsabgaben konnten 2021 36.461,39 EUR (einschließlich 7.097,39 EUR aus Vorjahren) von der e.dis und 6.134,32 EUR (einschließlich 134,32 EUR Korrekturen Vorjahre) von der Gasversorgung verbucht werden.

Leistungsentgelte im öffentlichen wie auch privatrechtlichem Bereich lagen über den Erwartungen.

Bei den Aufwendungen für Sach- und Dienstleistungen wurden etwa 160 TEUR gespart; sie wurden jedoch durch höhere Abschreibungen und zu leistende Zuwendungen revidiert.

Insgesamt 107.241 EUR wurden 2021 als Kostenerstattungen an den Landkreis V-G im Rahmen des Kinderförderungsgesetz M-V (KiföG M-V) für Kinder mit gewöhnlichem Aufenthalt im Gemeindegebiet geleistet. (54143001) 73.663 EUR wurden an andere Gemeinden im Rahmen der Schullastenausgleichsverordnung M-V (SchLaVO M-V) für den Schulbesuch geleistet. (211X/52543001)

Weitere 51.400 EUR wurden an den Schulzweckverband Ückeritz gezahlt (21502/52544001).

In die Personalstelle des Jugendclub Loddin investierte die Gemeinde 2021 20.400 EUR (vertraglich gebunden ASB e.V., 36602/52559001)

25.811 EUR zahlte die Gemeinde für die Unterhaltung von Deichen/Gräben im Gemeindegebiet an den Wasser- und Bodenverband. (55200/52544001)

Abgleich Anlagenbuchhaltung

| | Konten | Plan ER | Ist ER | AnBu |
|--------------------------|--------|---------|---------|---------|
| Abschreibung auf AV | 53X | 253.300 | 281.651 | 281.651 |
| Auflösung Sopo Zuwendung | 415 | 91.300 | 113.330 | 113.330 |
| Auflösung Sopo Beiträge | 437 | 14.900 | 14.682 | 14.682 |

Im Umfang von fast 60 TEUR wurden Erträge aus dem Verkauf von Vermögen erzielt, vorrangig aus der Veräußerung von Liegenschaften.

Umlagen

Nach § 120 KV M-V hat die Gemeinde als kreiszugehörig eine Kreisumlage an den Landkreis V-G zur Finanzierung der von diesen erbrachten Aufwendungen zu entrichten. Diese betrug im Jahr 2021 422.558 EUR. Sie macht damit gut ¼ aller Aufwendungen aus. Der Umlagesatz gem. § 30 FAG betrug 2021 42,5% lt. HH-Satzung des LK V-G (*).

Die Darstellung im Haushaltsvorbericht zeigt im Jahresvergleich die zunehmende Belastung des Haushaltes.

Daneben ist von der Gemeinde eine Altfehlbetragsumlage zu entrichten. Sie betrug 2021 etwa 7.211 EUR. Sie dient dem Abbau der Altsschulden, welche vor der Neuordnung im alten Landkreis Ostvorpommern entstanden sind.

Um den Finanzbedarf des verwaltenden Amtes Usedom-Süd zu decken, ist von der Gemeinde eine Amtsumlage gem. § 147 KV M-V zu leisten. Sie betrug 2021 171.773 EUR.

| | * | 2021 | * | 2020 | * | 2019 |
|----------------------|------|---------|-------|---------|-----|---------|
| Kreisumlage | 42,5 | 422.558 | 44,75 | 397.688 | 4,5 | 419.191 |
| Altfehlbetragsumlage | | 7.211 | | 7.211 | | 7.211 |
| | | 429.769 | | 404.899 | | 426.402 |
| Amtsumlage | | 171.773 | | 167.026 | | 169.578 |

Durch Kreis- und Altfehlbetragsumlage werden etwa 36% der erzielten Erträge aus Steuern und Schlüsselzuweisungen wieder aufgezehrt.

Das Verhältnis von Erträgen zu Aufwendungen – der Deckungsgrad der Verwaltungstätigkeit – kann strukturelle Probleme der Gemeinde aufzeigen. Ein Grad von 100% ist mindestens anzustreben. Durchschnittlich wird eine Deckung der Aufwendungen im laufenden Bereich immer erreicht.

| Deckungsgrad in % | 2021 | 2020 | 2019 | | 2021 | |
|-------------------|------------|------|------|--------------|-----------|-----|
| | 109 | 116 | 111 | Erträge | 1.759.870 | EUR |
| | | | | Aufwendungen | 1.615.295 | EUR |

Finanzrechnung/Finanzlage

| | Nr. | Plan ER | Ist ER | |
|---|-----------|-----------------|------------------|--|
| Summe lfd. Einzahlungen | 9 | 1.357.000 | 1.407.775 | |
| Summe lfd. Auszahlungen | 17 | 1.382.800 | 1.301.251 | |
| Jahresbezogener laufender Saldo | 18 | -25.800 | 106.524 | |
| Summe investiver Einzahlungen | 24 | 352.000 | 157.648 | |
| Summe investiver Auszahlungen | 28 | 1.119.000 | 279.205 | |
| Jahresbezogener investiver Saldo | 29 | -767.000 | -121.558 | |
| Einzahlungen aus Kreditaufnahmen | 31 | 0 | 0 | |
| Auszahlungen für Kredittilgung | 32 | 17.500 | 17.447 | |
| Jahresbezogener laufender Saldo | 37 | -43.300 | 89.077 | |
| Saldo aus durchlaufenden Geldern | 35 | 0 | 1.517 | |
| Saldo laufend Vorjahr | 38 | 0 | 1.720.981 | |

Die Gliederung in Staffelform entspricht dem Muster 13 zu § 45 GemHVO Doppik M-V i.d.F. v.26.11.2020

Die Abstimmung der einzelnen Positionen der Finanzrechnung mit den korrespondierenden Posten ergab bei stichprobenartigen Prüfungen keine Beanstandungen.

Laut Haushaltsplan sollten folgende Maßnahmen umgesetzt werden:

| Investition Nummer | Bezeichnung | Auszahlungen 2021 | VE Vorjahr | Einzahlungen 2021 |
|--------------------|-----------------------------------|-------------------|------------|-------------------|
| 08-00-100 | Infrastrukturpauschale | | | 65.800 |
| 08-00-200 | Straßenbaubeiträge | | | 22.700 |
| 08-00-002 | Allg. Grundvermögen | | | 4.800 |
| 08-00-003 | Allg. Grundvermögen Infrastruktur | | | 39.000 |
| 08-18-003 | BGA FW | 1.500 | | |
| 08-18-005 | TLF FW | 320.000 | | 212.600 |
| 08-18-007 | LWB | 25.000 | | |
| 08-19-002 | Ausbau Ringstraße | 35.000 | | |
| 08-19-003 | Ausbau Buchenweg | 270.000 | | |
| 08-19-004 | Investitionszuschuss WBV | 53.000 | | |
| 08-21-001 | Herstellung TW Anschluss | 2.500 | | |
| 08-21-002 | Erwerb Rasenmäher | 7.000 | | |
| 08-21-003 | Ausbau G.-Hauptmann-Straße | 190.000 | | |
| 08-21-004 | Ausbau Eichenweg | 200.000 | | |
| 08-21-005 | Achterwassererlebnisweg | 15.000 | | |
| 08-21-006 | Verkauf Rasentraktor | | | 7.100 |

Im investiven Bereich wurde insgesamt mit Auszahlungen von 1,12 Mio. EUR gerechnet. Dem gegenüber stehen geplante investive Einzahlungen in Höhe von 352 TEUR.

2021 war die Umsetzung mehrerer Straßenbaumaßnahmen geplant. Tatsächlich umgesetzt wurden davon nur der Ausbau des Buchenweges sowie die Fertigstellung der Ringstraße.

Ebenso geplant war mit 320 TEUR der Erwerb eines Tanklöschfahrzeuges für die Feuerwehr. Nach der Auszahlung einer ersten Rechnung für das Fahrgestell 2020 kommen weitere Kosten erst 2022 hinzu. Damit konnte tatsächlich nur ein Viertel der investiv geplanten Auszahlungen getätigt werden.

Investive Zuweisungen erhielt Loddin nur in Gestalt von pauschalen Zuweisungen für Straßenbaubeiträge sowie der Infrastrukturpauschale.

| | | Plan | Ist |
|-----------|---|------------------|----------------|
| | Investive Einzahlungen | 352.000 | 157.648 |
| | Zuwendungen Bund | 0 | 0 |
| | | | |
| | Zuwendungen Land | 106.600 | 0 |
| 08-18-005 | TLF FW | 106.600 | 0 |
| | Zuwendungen LK M-V | 106.000 | 0 |
| 08-18-005 | TLF FW | 106.000 | 0 |
| | Zuwendungen privater Dritter | 0 | 0 |
| | | | |
| | Beiträge | 22.700 | 22.587 |
| 02-00-200 | Straßenausbaubeiträge nach KAG (pauschaler Ausgleich) | 22.700 | 22.587 |
| | Straßenausbaubeiträge nach KAG (Erstattung) | | |
| 02-00-100 | Infrastrukturpauschale | 65.800 | 65.834 |
| | Sonst. Investitionseinzahlungen | 50.900 | 69.227 |
| 08-00-002 | Allg. Grundvermögen | 4.800 | 61.927 |
| 08-00-002 | Allg. Grundvermögen Infrastruktur | 39.000 | |
| 08-21-006 | Verkauf Rasentraktor | 7.100 | 7.300 |
| | Investive Auszahlungen | 1.119.000 | 279.205 |
| | Auszahlungen für immaterielles Vermögen (784) | 53.000 | 54.424 |
| 08-19-004 | Investitionszuschuss WBV | 53.000 | 54.424 |
| | Auszahlungen für Grundstücke, Gebäude (785) | 2.500 | 0 |
| 08-21-001 | Herstellung TW Anschluss | 2.500 | 0 |
| | Auszahlungen für Infrastrukturvermögen (785) | 735.000 | 217.063 |
| 08-19-002 | Ausbau Ringstraße | 35.000 | 9.819 |
| 08-19-003 | Ausbau Buchenweg | 270.000 | 207.244 |
| 08-21-003 | Ausbau G.-Hauptmann-Weg | 190.000 | |
| 08-21-004 | Ausbau Eichenweg | 200.000 | |
| 08-21-005 | Achterwassererlebnisweg | 15.000 | |
| 08-18-007 | LWB | 25.000 | |
| | Auszahlungen für Erwerb (785) | 328.500 | 6.900 |
| 08-18-005 | Erwerb TLF | 320.000 | 0 |
| 08-21-002 | Erwerb Rasenmäher | 7.000 | 6.900 |
| 08-18-003 | BGA FW | 1.500 | 0 |
| | (786) | | 818 |
| | | 0 | 818,65 |

Der Ausweis des Saldos der laufenden Ein- und Auszahlungen zum Ende des Haushaltsjahres in Höhe von 1.810.057,91 EUR (Muster 5a) stimmt mit dem ausgewiesenen Saldo in der Finanzrechnung (39) überein.

Die in der Finanzrechnung ausgewiesene Veränderung der liquiden Mittel in Höhe von -30.963,64 EUR (FR 36) stimmt mit der Veränderung in den Bilanzposten Pos. 2.2.6.1 Forderung aus dem gemeinsamen Zahlungsmittelbestand und Pos. 2.4 Liquide Mittel überein.

Es wird ein Saldo der durchlaufenden Gelder von 1.517,25 EUR ausgewiesen. (FR 35) welcher mit dem Ausweis der Forderungen/Verbindlichkeiten aus durchlaufenden Geldern übereinstimmt. (Muster 5a, 9)

Übersicht über Teilrechnungen

Der Haushalt der Gemeinde gliedert sich in zwei Teilhaushalte, was für kleine amtsangehörige Gemeinden grundsätzlich als ausreichend angesehen wird. (VV zu § 4 GemHVO-Doppik M-V) Dem Teilhaushalt 1 sind die Produkte aus den Hauptproduktbereichen 1 bis 5 zugeordnet. Dem Pflichthaushalt 2 sind die Produkte aus dem Hauptproduktbereich 6 zugeordnet. Der Haushaltsplan weist ausschließlich wesentliche Produkte aus.

| Teilhaushalt | |
|--------------------|---|
| 1 Zentrale Dienste | 11100, 11401, 11402, 11404, 12100, 12600, 21102, 21502, 28100, 36100, 36602, 51100, 54000, 54100, 54101, 54102, 55200, 55300, 57501, 57502, |
| 2 Finanzen | 61100, 61200, 62600 |

Gemäß § 4 Abs.5,7 GemHVO-Doppik sind in jedem Teilhaushalt wesentliche und sonstige Produkte mit Zielen und Kennzahlen darzustellen. Die Beschreibung der konkreten Ziele und Kennzahlen der beplanten Produkte sind im Haushaltsplan und im Anhang enthalten. Weitere Produkte sind zugeordnet, auf eine Einzeldarstellung wurde verzichtet, sofern keine Plandaten vorhanden waren.

Anlagen zum Jahresabschluss

Der Jahresabschluss enthielt die gem. § 60 KV M-V beizufügende **Anlagenübersicht** (Muster 16). Die Gliederung des Anlagevermögens erfolgte zur Bilanz. Die Anlagenübersicht weist, wie vorgesehen, die erfassten Sonderposten mit aus, das bilanzierte Umlaufvermögen ist nicht Bestandteil der Übersicht.

Bestandteil der Anlagen waren weiter die **Forderungsübersicht (Muster 17)** sowie die **Verbindlichkeitenübersicht (Muster 18)** Beide enthalten alle notwendigen Angaben und stimmen mit den ausgewiesenen Bilanzwerten überein.

Eine **Übersicht über das Ende des Haushaltsjahres hinaus geltende Haushaltsermächtigungen (Muster 19)** ist ebenso Bestandteil der Anlagen. Sie weist jedoch keine Eintragungen aus, ebenso nicht Verpflichtungsermächtigungen aus voraussichtlich fällig werdenden Zahlungen.

Im NKHR sind Haushaltsreste gem. § 15 GemHVO Doppik M-V) zulässig, soweit nicht zwingend Rückstellungen gebildet werden müssen. Sie erhöhen dann die Ermächtigungen des Folgejahres.

E Abschließender Prüfvermerk

Der zur Prüfung vorgelegte Jahresabschluss 2021 der Gemeinde Loddin wurde ordnungsgemäß aus den Büchern und den sonst erforderlichen Aufzeichnungen der Gemeinde entwickelt. Er entspricht nach Form und Inhalt den Vorschriften des Gemeindehaushaltsrechts. Es wird mit dieser Prüfung bestätigt, dass die einzelnen Rechnungsbeträge sachlich und rechnerisch vorschriftsmäßig begründet und belegt worden sind, bei den Erträgen, Aufwendungen, Einzahlungen und Auszahlungen sowie bei der Vermögens- und Schuldenverwaltung nach den geltenden Vorschriften verfahren worden ist.

Der Anhang zum Jahresabschluss 2021 ist vollständig und enthält alle relevanten Aussagen. Die Anlagen gem. § 60 KV M-V wurden vollständig beigefügt.

Prüfungsfeststellungen wurden jeweils detailliert unter den einzelnen Abschnitten erläutert.


Nach den bei der Prüfung gewonnenen Erkenntnissen entspricht der Jahresabschluss den gesetzlichen Vorschriften und vermittelt unter Beachtung der Grundsätze ordnungsmäßiger Buchführung ein den tatsächlichen Verhältnissen entsprechendes Bild der Vermögens-, Finanz- und Ertragslage der Gemeinde Loddin.

Die Prüfung hat zu keinen wesentlichen Einschränkungen geführt.

Abschließend wird empfohlen einen **uneingeschränkten Bestätigungsvermerk** zu erteilen.

Ohne diese Beurteilung einzuschränken, weise ich darauf hin festgestellte Fehler nach Möglichkeit im folgenden Jahresabschluss zu korrigieren und nicht mehr änderbare Sachverhalte für die Zukunft zu beachten.

Weiter wird empfohlen, dem 2021 amtierenden Bürgermeister Herrn Ulrich Hahn Entlastung zu erteilen. (§ 3 Abs.4 KPG MV).



Manuela Labahn
Rechnungsprüferin
Amt Usedom-Süd

Vollständigkeitserklärung

Jahresabschluss für die Gemeinde Loddin für das Haushaltsjahr

2021

Gegenüber dem Rechnungsprüfungsausschuss des Amtes erkläre ich als Bürgermeister Folgendes:

A. Aufklärungen und Nachweise

Die Aufklärungen und Nachweise, um die Sie mich gemäß § 3 Abs. 6 KPG gebeten haben, und die Nachweise und Informationen, die darüber hinaus für eine ordnungsgemäße Prüfung erforderlich sind, habe ich Ihnen vollständig und nach bestem Wissen und Gewissen gegeben. Als Auskunftspersonen habe ich Ihnen die nachfolgend aufgeführten Personen benannt:

Herr René Bergmann für jegliche Prüfbereiche

Herr Sven Wellnitz für den Bereich Hauptverwaltung und Personal

Frau Marion Mittelstädt und Frau Katrin Gierds für den Bereich Finanzen

Herr Robin Kellermann für den Bereich Kasse

Herr Erik Küster für den Bereich Anlagenbuchhaltung

Frau Christina Hering für den Bereich Bau, Liegenschaften, Fördermittel u.ä.

Herr Tobias Menge für den Bereich Ordnungsangelegenheiten, Feuerwehr, Friedhöfe, Schulen, Kitas u.ä.

Diese Personen sind verpflichtet, Ihnen alle erforderlichen und alle gewünschten Auskünfte und Nachweise richtig und vollständig zu geben.

B. Bücher und Schriften

1. Ich bin meiner Verantwortung zur Einrichtung eines den gesetzlichen Vorschriften entsprechenden rechnungslegungsbezogenen internen Kontrollsystems nachgekommen. Dazu gehören die Einhaltung der Grundsätze ordnungsmäßiger Buchführung sowie Maßnahmen zur Verhinderung und Aufdeckung von wesentlichen Täuschungen und Vermögensschädigungen.
2. Ich habe dafür Sorge getragen, dass Ihnen die Bücher, Belege und Schriften, auch soweit sie IT-gestützt geführt werden, vollständig zur Verfügung gestellt worden sind. Zu den Schriften gehören insbesondere auch vertragliche Vereinbarungen mit fremden Rechenzentren, Dienst-, Arbeitsanweisungen und sonstige Organisationsunterlagen, die zum Verständnis der Rechnungslegung erforderlich sind. Zu den Belegen gehören alle für die richtige und vollständige Ermittlung der Ansprüche und Verpflichtungen zu Grunde zu legenden Nachweise (begründende Unterlagen).
3. In den vorgelegten Büchern sind alle Geschäftsvorfälle erfasst, die für das oben genannte Haushaltsjahr buchungspflichtig geworden sind. Wesentliche Änderungen des Buchführungssystems einschließlich des rechnungslegungsbezogenen IT-Systems
 - haben wir Ihnen mitgeteilt.
 - waren im Berichtsjahr nicht zu verzeichnen.
4. Die nach der Gemeindehaushaltsverordnung und der Gemeindekassenverordnung erforderlichen Dienst- und Arbeitsanweisungen wurden
 - Erlassen – siehe Dienstanweisung Amt Usedom Süd
 - und sind in aktueller Fassung vorgelegt.
 - nicht erlassen (Begründung unter „D.“).
5. Die Grundsätze ordnungsmäßiger DV-gestützter Buchführungssysteme wurden
 - beachtet
 - nicht beachtet (Begründung unter „D.“)
6. Im Bereich des doppelten Rechnungswesens werden
 - eigene EDV-Anlagen eingesetzt.
 - Arbeiten auf fremden EDV-Anlagen abgewickelt.
 - EDV-Anlagen nicht eingesetzt (die folgenden Punkte 7. und 8. entfallen).

7. Abrechnungen im Bereich des Rechnungswesens sind
- auf der Grundlage der organisatorischen Vorkehrungen und Kontrollen nur nach den Ihnen zur Verfügung gestellten Programmen und den aufgezeichneten Bedienungseingriffen bzw. den Ihnen vorgelegten Dienst- und Arbeitsanweisungen sowie Organisationsunterlagen durchgeführt worden und / oder
 - auf der Grundlage der vertraglichen Vereinbarungen mit fremden Rechenzentren entsprechend den gesetzlichen Anforderungen durchgeführt worden.
8. Ich habe sichergestellt, dass im Rahmen der gesetzlichen Aufbewahrungspflichten und -fristen auch die nicht ausgedruckten Daten jederzeit verfügbar sind und innerhalb angemessener Frist lesbar gemacht und maschinell ausgewertet werden können, und zwar die Buchungen in kontenmäßiger Ordnung.

C. Jahresabschluss und Anlagen zum Jahresabschluss

1. Unter Berücksichtigung der maßgebenden Rechnungslegungsgrundsätze sind in dem von Ihnen zu prüfenden Jahresabschluss alle bilanzierungspflichtigen Vermögensgegenstände, Sonderposten, Rückstellungen, Verbindlichkeiten und Abgrenzungen berücksichtigt. Sämtliche Aufwendungen und Erträge sowie Einzahlungen und Auszahlungen sind enthalten. Alle erforderlichen Angaben wurden nach den einschlägigen Rechtsvorschriften gemacht.
2. Bewertungserhebliche Umstände sowie für die Rechnungslegung relevante Ereignisse nach dem Bilanzstichtag
- haben sich nicht ergeben.
 - sind im Jahresabschluss bereits berücksichtigt.
 - habe ich Ihnen mitgeteilt.
3. Besondere Umstände, die der Fortführung der Verwaltungstätigkeit oder von Teilen der Verwaltungstätigkeit oder der Vermittlung eines den tatsächlichen Verhältnissen entsprechenden Bildes der Vermögens-, Finanz- und Ertragslage entgegenstehen könnten
- bestehen nicht.
 - wurden Ihnen vollständig schriftlich mitgeteilt.
 - sind im Anhang gesondert aufgeführt.
 - sind in Abschnitt „D.“ angegeben.
 - sind in der Anlage aufgeführt.
4. Verbindlichkeiten aus Gewährleistungsverträgen sowie Haftungsverhältnisse aus der Bestellung von Sicherheiten für fremde Verbindlichkeiten bestanden am Abschlussstichtag
- nicht.
 - nur in der Höhe, in der sie aus dem Jahresabschluss ersichtlich sind.
5. Gewährte Vorschüsse, Kredite sowie eingegangene Haftungsverhältnisse, die unter § 48 Abs. 4 GemHVO-Doppik fallen, bestanden am Abschlussstichtag (Subsidiärhaftung)
- nur in der Höhe, in der sie im Anhang angegeben sind.
6. Rückgabeverpflichtungen für in der Bilanz ausgewiesene Vermögensgegenstände sowie Rücknahmeverpflichtungen für nicht in der Bilanz ausgewiesene Vermögensgegenstände
- bestanden am Abschlussstichtag nicht.
 - sind im Anhang erläutert.
 - sind unter Abschnitt „D.“ aufgeführt.
 - sind in der Anlage aufgeführt.
7. Bewertungseinheiten
- wurden nicht gebildet.
 - wurden nur in dem Umfang gebildet, in dem sie aus dem Jahresabschluss ersichtlich / im Anhang angegeben sind.
 - sind in der Anlage aufgeführt.
8. Verträge, soweit nicht bereits nach Ziffer 6 erwähnt, die wegen ihres Gegenstandes, ihrer Dauer, möglicher Vertragsstrafen oder aus anderen Gründen für die Beurteilung der wirtschaftlichen Lage der Gemeinde von Bedeutung sind oder werden können (zum Beispiel Verträge mit dem Bund, dem Land und anderen kommunalen Gebietskörperschaften, Lieferanten, Abnehmern und Tochterorganisationen sowie Arbeitsgemeinschafts-, Versorgungs-, Options-, Ausbietungs-, Konzessions-, Leasing-, Finanzierungs- und Treuhandverträge sowie Verträge über Public Private Partnership (PPP)),

- bestanden am Abschlusstichtag nicht.
 - sind im Anhang erläutert.
 - sind Ihnen vollständig mitgeteilt worden.
 - sind unter Abschnitt „D.“ aufgeführt.
 - sind in der Anlage aufgeführt.
9. Die finanziellen Verpflichtungen aus diesen Verträgen sowie sonstige, wesentliche finanzielle Verpflichtungen sind - soweit sie nicht in der Bilanz erscheinen -
- im Anhang angegeben.
 - Ihnen vollständig mitgeteilt worden.
 - unter Abschnitt „D.“ aufgeführt.
 - in der Anlage aufgeführt.
10. Rechtsstreitigkeiten und sonstige Auseinandersetzungen, die für die Beurteilung der wirtschaftlichen Lage der Gemeinde von Bedeutung sind,
- lagen am Abschlusstichtag und liegen auch zurzeit nicht vor.
 - sind Ihnen vollständig mitgeteilt worden.
 - sind unter Abschnitt „D.“ aufgeführt.
 - sind in der Anlage aufgeführt.
11. Alle mir bekannten oder von mir vermuteten die zu prüfende Gemeinde betreffenden Täuschungen und Vermögensschädigungen, insbesondere solche der gesetzlichen Vertreter und anderer Führungskräfte, von Mitarbeitern, denen eine bedeutende Rolle im Internen Kontrollsystem zukommt und von anderen Personen, deren Täuschungen und Vermögensschädigungen eine wesentliche Auswirkung auf den Jahresabschluss haben könnten und alle mir von Mitarbeitern, ehemaligen Mitarbeitern, Aufsichtsbehörden oder anderen Personen zugetragenen Behauptungen begangener oder vermuteter Täuschungen und Vermögensschädigungen, die eine wesentliche Auswirkung auf den Jahresabschluss und die Anlagen zum Jahresabschluss haben könnten,
- habe ich Ihnen mitgeteilt.
 - sind unter Abschnitt „D.“ aufgeführt.
 - Ich habe keine Kenntnis hierüber.
12. Satzungen und sonstige ortsrechtliche Bestimmungen, die Bedeutung für den Inhalt des Jahresabschlusses oder der Anlagen zum Jahresabschluss oder auf die Vermögens-, Finanz- und Ertragslage haben könnten, habe ich
- Ihnen vollständig zur Verfügung gestellt.
 - Sind unter Abschnitt „D.“ aufgeführt.
13. Sonstige Verstöße gegen Rechtsvorschriften, ergänzende Satzungen und sonstige ortsrechtliche Bestimmungen, die Bedeutung für den Inhalt des Jahresabschlusses oder der Anlagen zum Jahresabschluss oder auf die Vermögens-, Finanz- und Ertragslage haben könnten,
- bestanden nicht.
 - habe ich Ihnen vollständig mitgeteilt.
 - sind unter Abschnitt „D.“ aufgeführt.

D. Zusätze und Bemerkungen

Loddin, im
Ort

November 2025
Datum



S. Werner

Sven Werner
Unterschrift

E. Anlagen

Zutreffendes bitte ankreuzen. Nicht einschlägige Textziffern bitte streichen

| Aktiva | | | | Bilanz zum 31. Dezember 2021 | | | Passiva | | | |
|---------|--|----------------------|----------------------|--|--------|---|----------------------|----------------------|--|--|
| Konten | Bezeichnung | 31. Dezember 2020 | 31. Dezember 2021 | Veränderung gegenüber dem Haushaltsvorjahr | Posten | Bezeichnung | 31. Dezember 2020 | 31. Dezember 2021 | Veränderung gegenüber dem Haushaltsvorjahr | |
| | | in € | | | | | in € | | | |
| 1 | Anlagevermögen | 10.550.778,33 | 11.421.061,10 | 870.282,77 | 1 | Eigenkapital | 9.240.971,33 | 9.467.485,03 | 226.513,70 | |
| 1.1 | Immaterielle Vermögensgegenstände | 177.765,21 | 1.545,57 | -176.219,64 | 1.1 | Kapitalrücklage | 8.501.452,95 | 8.576.309,31 | 74.856,36 | |
| 1.1.1 | Gewerbliche Schutzrechte und ähnliche Rechte und Werte sowie Lizenzen an solchen Rechten und Werten | 803,25 | 446,25 | -357,00 | 1.1.1 | Allgemeine Kapitalrücklage | 8.362.925,50 | 8.371.948,21 | 9.022,71 | |
| 1.1.2 | Geleistete Zuwendungen | 0,00 | 0,00 | 0,00 | 1.1.2 | Zweckgebundene Kapitalrücklagen | 138.527,45 | 204.361,10 | 65.833,65 | |
| 1.1.3 | Gezahlte Investitionszuschüsse | 176.961,96 | 1.099,32 | -175.862,64 | 1.2 | Ergebnisrücklage für Belastungen aus dem kommunalen Finanzausgleich | 0,00 | 0,00 | 0,00 | |
| 1.1.4 | Geschäfts- oder Firmenwert | 0,00 | 0,00 | 0,00 | 1.3 | Ergebnisvortrag | 494.593,37 | 739.518,38 | 244.925,01 | |
| 1.1.5 | Geleistete Anzahlungen auf immaterielle Vermögensgegenstände | 0,00 | 0,00 | 0,00 | 1.4 | Jahresüberschuss/ Jahresfehlbetrag | 244.925,01 | 151.657,34 | -93.267,67 | |
| 1.2 | Sachanlagen | 6.773.049,11 | 7.715.762,01 | 942.712,90 | 1.5 | Nicht durch Eigenkapital gedeckter Fehlbetrag | 0,00 | 0,00 | 0,00 | |
| 1.2.1 | Wald, Forsten | 8.988,98 | 8.988,98 | 0,00 | 2 | Sonderposten | 2.490.323,73 | 3.126.561,84 | 636.238,11 | |
| 1.2.2 | Sonstige unbebaute Grundstücke und grundstücksgleiche Rechte | 225.373,63 | 259.301,87 | 33.928,24 | 2.1 | Sonderposten zum Anlagevermögen | 2.490.323,73 | 3.126.561,84 | 636.238,11 | |
| 1.2.3 | Bebaute Grundstücke und grundstücksgleiche Rechte | 2.303.146,28 | 2.268.003,67 | -35.142,61 | 2.1.1 | Sonderposten aus Zuwendungen | 2.276.373,13 | 2.904.706,06 | 628.332,93 | |
| 1.2.4 | Infrastrukturvermögen | 4.043.525,22 | 4.832.314,38 | 788.789,16 | 2.1.2 | Sonderposten aus Beiträgen und ähnlichen Entgelten | 191.202,61 | 176.520,87 | -14.681,74 | |
| 1.2.5 | Bauten auf fremden Grund und Boden | 3.353,40 | 2.980,80 | -372,60 | 2.1.3 | Sonderposten aus Anzahlungen | 22.747,99 | 45.334,91 | 22.586,92 | |
| 1.2.6 | Kunstgegenstände, Denkmäler | 1.196,00 | 1.166,00 | -30,00 | 2.2 | Sonderposten für den Gebührenaussgleich | 0,00 | 0,00 | 0,00 | |
| 1.2.7 | Maschinen, technische Anlagen, Fahrzeuge | 8.991,73 | 6.555,00 | -2.436,73 | 2.3 | Sonderposten mit Rücklageanteil | 0,00 | 0,00 | 0,00 | |
| 1.2.8 | Betriebs- und Geschäftsausstattung | 7.239,18 | 5.948,36 | -1.290,82 | 2.4 | Sonstige Sonderposten | 0,00 | 0,00 | 0,00 | |
| 1.2.9 | Pflanzen und Tiere | 0,00 | 0,00 | 0,00 | 3 | Rückstellungen | 0,00 | 0,00 | 0,00 | |
| 1.2.10 | Geleistete Anzahlungen auf Sachanlagen, Anlagen im Bau | 171.234,69 | 330.502,95 | 159.268,26 | 3.1 | Rückstellungen für Pensionen und ähnliche Verpflichtungen | 0,00 | 0,00 | 0,00 | |
| 1.3 | Finanzanlagen | 3.599.964,01 | 3.703.753,52 | 103.789,51 | 3.2 | Steuerrückstellungen | 0,00 | 0,00 | 0,00 | |
| 1.3.1 | Anteile an verbundenen Unternehmen | 0,00 | 0,00 | 0,00 | 3.3 | Sonstige Rückstellungen | 0,00 | 0,00 | 0,00 | |
| 1.3.2 | Ausleihungen an verbundene Unternehmen | 0,00 | 0,00 | 0,00 | 4 | Verbindlichkeiten | 393.833,08 | 338.755,88 | -55.077,20 | |
| 1.3.3 | Beteiligungen | 108.151,69 | 104.214,19 | -3.937,50 | 4.1 | Anleihen | 0,00 | 0,00 | 0,00 | |
| 1.3.4 | Ausleihungen an Unternehmen mit denen ein Beteiligungsverhältnis besteht | 0,00 | 0,00 | 0,00 | 4.2 | Verbindlichkeiten aus Kreditaufnahmen | 236.799,35 | 219.351,97 | -17.447,38 | |
| 1.3.5 | Sondervermögen mit Sonderrechnung, Zweckverbände, Anstalten des öffentlichen Rechts, rechtsfähige kommunale Stiftungen | 3.491.812,32 | 3.599.539,33 | 107.727,01 | 4.2.1 | Verbindlichkeiten aus Kreditaufnahmen für Investitionen und Investitionsförderungsmaßnahmen | 236.799,35 | 219.351,97 | -17.447,38 | |
| 1.3.6 | Ausleihungen an Sondervermögen mit Sonderrechnung, Zweckverbände, Anstalten des öffentlichen Rechts, rechtsfähige kommunale Stiftungen | 0,00 | 0,00 | 0,00 | 4.2.2 | Verbindlichkeiten aus Kassenkrediten | 0,00 | 0,00 | 0,00 | |
| 1.3.7 | Sonstige Wertpapiere des Anlagevermögens | 0,00 | 0,00 | 0,00 | 4.3 | Verbindlichkeiten aus Vorgängen, die Kreditaufnahmen wirtschaftlich gleichkommen | 0,00 | 0,00 | 0,00 | |
| 1.3.8 | Anteilige Rücklagen des Kommunalen Versorgungsverbandes zur Abdeckung von Pensionsverpflichtungen | 0,00 | 0,00 | 0,00 | 4.4 | Erhaltene Anzahlungen auf Bestellungen | 0,00 | 0,00 | 0,00 | |
| 1.3.9 | Sonstige Ausleihungen | 0,00 | 0,00 | 0,00 | 4.5 | Verbindlichkeiten aus Lieferungen und Leistungen | 39.555,43 | 8.768,79 | -30.786,64 | |
| 2 | Umlaufvermögen | 1.589.191,86 | 1.525.390,02 | -63.801,84 | 4.6 | Verbindlichkeiten aus Transferleistungen | 0,00 | 0,00 | 0,00 | |
| 2.1 | Vorräte | 40.146,00 | 0,00 | -40.146,00 | 4.7 | Verbindlichkeiten gegenüber verbundenen Unternehmen | 0,00 | 0,00 | 0,00 | |
| 2.1.1 | Roh-, Hilfs- und Betriebsstoffe | 0,00 | 0,00 | 0,00 | 4.8 | Verbindlichkeiten gegenüber Unternehmen, mit denen ein Beteiligungsverhältnis besteht | 0,00 | 0,00 | 0,00 | |
| 2.1.2 | Unfertige Erzeugnisse, unfertige Leistungen | 0,00 | 0,00 | 0,00 | 4.9 | Verbindlichkeiten gegenüber Sondervermögen mit Sonderrechnung, Zweckverbänden, Anstalten des öffentlichen Rechts, rechtsfähigen kommunalen Stiftungen | 3.741,07 | 6.943,13 | 3.202,06 | |
| 2.1.3 | Fertige Erzeugnisse, fertige Leistungen und Waren | 40.146,00 | 0,00 | -40.146,00 | 4.10 | Verbindlichkeiten gegenüber dem sonstigen öffentlichen Bereich: | 6.304,92 | 6.527,18 | 222,26 | |
| 2.1.4 | Geleistete Anzahlungen auf Vorräte | 0,00 | 0,00 | 0,00 | 4.10.1 | Verbindlichkeiten aus dem gemeinsamen Zahlungsmittelbestand | 0,00 | 0,00 | 0,00 | |
| 2.2 | Forderungen und sonstige Vermögensgegenstände | 1.542.608,64 | 1.525.390,02 | -17.218,62 | 4.10.2 | Sonstige Verbindlichkeiten gegenüber dem sonstigen öffentlichen Bereich | 6.304,92 | 6.527,18 | 222,26 | |
| 2.2.1 | Öffentlich-rechtliche Forderungen, Forderungen aus Transferleistungen | 41.130,08 | 36.995,31 | -4.134,77 | 4.11 | Sonstige Verbindlichkeiten | 107.432,31 | 97.164,81 | -10.267,50 | |
| 2.2.2 | Privatrechtliche Forderungen aus Lieferungen und Leistungen | 7.762,85 | 2.951,37 | -4.811,48 | 5 | Rechnungsabgrenzungsposten | 14.842,05 | 13.648,37 | -1.193,68 | |
| 2.2.3 | Forderungen gegen verbundene Unternehmen | 0,00 | 0,00 | 0,00 | 5.1 | Grabnutzungsentgelte | 14.842,05 | 13.032,37 | -1.809,68 | |
| 2.2.4 | Forderungen gegen Unternehmen, mit denen ein Beteiligungsverhältnis besteht | 0,00 | 0,00 | 0,00 | 5.2 | Anzahlungen auf Grabnutzungsentgelte | 0,00 | 0,00 | 0,00 | |
| 2.2.5 | Forderungen gegen Sondervermögen mit Sonderrechnung, Zweckverbände, Anstalten des öffentlichen Rechts, rechtsfähige kommunale Stiftungen | 0,00 | 1.369,20 | 1.369,20 | 5.3 | Sonstige | 0,00 | 616,00 | 616,00 | |
| 2.2.6 | Forderungen gegen den sonstigen öffentlichen Bereich: | 1.493.715,71 | 1.484.074,14 | -9.641,57 | 6. | Passive latente Steuern | 0,00 | 0,00 | 0,00 | |
| 2.2.6.1 | Forderungen aus dem gemeinsamen Zahlungsmittelbestand | 1.489.022,31 | 1.464.495,89 | -24.526,42 | | | | | | |
| 2.2.6.2 | Sonstige Forderungen gegen den sonstigen öffentlichen Bereich | 4.693,40 | 19.578,25 | 14.884,85 | | | | | | |
| 2.2.7 | Sonstige Vermögensgegenstände | 0,00 | 0,00 | 0,00 | | | | | | |
| 2.3 | Wertpapiere des Umlaufvermögens | 0,00 | 0,00 | 0,00 | | | | | | |
| 2.3.1 | Anteile an verbundenen Unternehmen | 0,00 | 0,00 | 0,00 | | | | | | |
| 2.3.2 | Anteile an Unternehmen, mit denen ein Beteiligungsverhältnis besteht | 0,00 | 0,00 | 0,00 | | | | | | |
| 2.3.3 | Sonstige Wertpapiere des Umlaufvermögens | 0,00 | 0,00 | 0,00 | | | | | | |
| 2.4 | Liquide Mittel | 6.437,22 | 0,00 | -6.437,22 | | | | | | |
| 3. | Rechnungsabgrenzungsposten | 0,00 | 0,00 | 0,00 | | | | | | |
| 4. | Aktive latente Steuern | 0,00 | 0,00 | 0,00 | | | | | | |
| 5. | Nicht durch Eigenkapital gedeckter Fehlbetrag | 0,00 | 0,00 | 0,00 | | | | | | |
| | Bilanzsumme | 12.139.970,19 | 12.946.451,12 | 806.480,93 | | Bilanzsumme | 12.139.970,19 | 12.946.451,12 | 806.480,93 | |

Loddin, November 2025

Sven Werner
Bürgermeister




Gemeinde Loddin

Anhang zum Jahresabschluss Loddin

2021





Inhaltsverzeichnis

| | |
|--|----|
| 1 Rechtsgrundlagen..... | 2 |
| 2 Gliederung | 2 |
| 3 Erläuterungen zu den Bilanzpositionen | 2 |
| 4 Angaben zur Ergebnis- und Finanzrechnung | 15 |
| 4.1 Angaben zur Ergebnisrechnung | 15 |
| 4.2 Angaben zur Finanzrechnung..... | 34 |
| 5 Weitere Angaben gem. § 48 Abs. 5 GemHVO Doppik | 35 |
| 6 Kennzahlen..... | 38 |
| 7 Prognosebericht - Risiken und Chancen | 42 |
| 8 Sonstige Angaben..... | 45 |
| 9 Anlagen | 46 |



1 Rechtsgrundlagen

Der Anhang zum Jahresabschluss vom 31. Dezember 2021 der Kommune wurde unter Beachtung des § 60 Abs. 1 und Abs. 2 KV M-V und der §§ 17; 32; 34; 39; 43; 44; 45; 46; 47; 48 GemHVO-Doppik erstellt.

Gesetzliche Grundlagen für die Bilanzierung und Bewertung des kommunalen Vermögens sind:

- Gesetz zur Reform des Gemeindehaushaltsrechts
- Gemeindehaushaltsverordnung-Doppik
- Verwaltungsvorschriften zur GemHVO-Doppik und GemKVO-Doppik

in der jeweils gültigen Fassung.

2 Gliederung

Die Gliederungsvorschriften des § 47 GemHVO Doppik Mecklenburg-Vorpommern fanden uneingeschränkt Anwendung. Sollten Abweichungen von diesen Vorgaben erfolgen, so werden sie im Anhang erläutert. Gem. § 47 Abs. 2 sind erhebliche Abweichungen zu erläutern.

3 Erläuterungen zu den Bilanzpositionen

Angewandte Bilanzierungsmethoden

Die Bewertung der Vermögensgegenstände erfolgte grundsätzlich anhand der Anschaffungs- und Herstellungskosten einschließlich Anschaffungsnebenkosten und abzüglich der Anschaffungskostenminderung (Skonti, Boni, sonstige Nachlässe).

Die planmäßige Abschreibung wurde auf der Grundlage der vom Innenministerium Mecklenburg-Vorpommern vorgegebenen wirtschaftlichen Nutzungsdauer vorgenommen. Abnutzbare bewegliche Vermögensgegenstände, deren Anschaffungs- oder Herstellungskosten im Einzelnen wertmäßig den Betrag von 1.000 Euro ohne Umsatzsteuer nicht überschreiten, werden gem. dem Wahlrecht des § 34 Abs. 5 GemHVO im Jahr der Anschaffung oder Herstellung voll abgeschrieben und in Abgang gestellt.

Weitere Bewertungsmethoden bzw. Bewertungsgrundlagen sind in der Dienstanweisung zur Bilanzierungs- und Bewertung des Amt Usedom-Süd dokumentiert.

Forderungen wurden jeweils zu ihrem Nominalwert angesetzt, Verbindlichkeiten mit ihrem Rückzahlungsbetrag. Die Rückstellungen wurden gem. § 35 GemHVO Doppik mit dem voraussichtlichen Aufwandsbetrag gebildet und beinhalten alle erkennbaren Risiken und ungewisse Verpflichtungen in angemessener Höhe.

Sofern Bewertungs- und Inventurvereinfachungen wie z. B. Festwertverfahren oder Gruppenbewertungen angewandt wurden, ist dieses bei den jeweiligen Positionen angegeben.

Bei den jeweiligen Erläuterungen zu den Positionen wird immer der Wert zum 31.12. angegeben. In Klammern dahinter wird der Vorjahreswert dargestellt. Die Bilanz gibt die Vermögenssituation einer Kommune zum Stichtag wieder. Aus der folgenden Bilanzabbildung kann die Entwicklung der Bilanzdaten im Vergleich zum Vorjahr sowie die jeweiligen Anteile der Bilanzpositionen an der Bilanzsumme abgelesen werden.



Anhang zum Jahresabschluss Loddin

Auf die Erläuterung von nicht genutzten Bilanzpositionen wird verzichtet.

Bilanz im Jahresvergleich (in Tausend EUR)

| Bilanzposition | 2020 | 2021 | Veränderung absolut |
|--|---------------|---------------|------------------------|
| 1. - Anlagevermögen | 10.551 | 11.421 | 870 ↗ |
| 1.1. - Immaterielle Vermögensgegenstände | 178 | 2 | -176 ↘ |
| 1.2. - Sachanlagen | 6.773 | 7.716 | 943 ↗ |
| 1.3. - Finanzanlagen | 3.600 | 3.704 | 104 ↗ |
| 2. - Umlaufvermögen | 1.589 | 1.525 | -64 ↘ |
| 2.1. - Vorräte | 40 | 0 | -40 ↘ |
| 2.2. - Forderungen und sonstige Vermögensgegenstände | 1.543 | 1.525 | -17 ↘ |
| 2.4. - Kassenbestand, Guthaben | 6 | 0 | -6 ↘ |
| Summe AKTIVA | 12.140 | 12.946 | 806 ↗ |
| 1. - Eigenkapital | 9.241 | 9.467 | 227 ↗ |
| 1.1. - Kapitalrücklage | 8.501 | 8.576 | 75 → |
| 1.3. - Ergebnisvortrag | 495 | 740 | 245 ↗ |
| 1.4. - Jahresüberschuss/Jahresfehlbetrag | 245 | 152 | -93 ↘ |
| 2. - Sonderposten | 2.490 | 3.127 | 636 ↗ |
| 2.1. - Sonderposten zum Anlagevermögen | 2.490 | 3.127 | 636 ↗ |
| 4. - Verbindlichkeiten | 394 | 339 | -55 ↘ |
| 4.2. - Verbindlichkeiten aus Kreditaufnahmen | 237 | 219 | -17 ↘ |
| 4.5. - Verbindlichkeiten aus Lieferungen und Leistungen | 40 | 9 | -31 ↘ |
| 4.9. - Verbindlichkeiten gegenüber Sondervermögen, Zweckverbänden, AöR, Stiftungen | 4 | 7 | 3 ↗ |
| 4.10. - Verbindlichkeiten gegenüber dem sonstigen öffentlichen Bereich | 6 | 7 | 0 → |
| 4.11. - Sonstige Verbindlichkeiten | 107 | 97 | -10 ↘ |
| 5. - Rechnungsabgrenzungsposten (Passivseite) | 15 | 14 | -1 ↘ |
| Summe PASSIVA | 12.140 | 12.946 | 806 ↗ |

Aktiva

1. Anlagevermögen

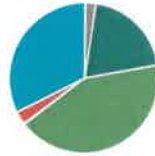
Zur Erläuterung der Zusammensetzung und der Entwicklung des Anlagevermögens wird ergänzend zu den nachfolgenden Darstellungen auf die Anlagenübersicht verwiesen. Das Anlagevermögen weist zum 31.12.2021 einen Wert von 11.421.061,10 € aus. Gegenüber dem Vorjahresbestand von 10.550.778,33 € ergibt sich somit eine Veränderung von 870.282,77 € bzw. 7,62%.

Das nachfolgende Kreisdiagramm zeigt, wie sich das Anlagevermögen der Kommune zusammensetzt:



Anhang zum Jahresabschluss Loddin

Zusammensetzung des Anlagevermögens



- immaterielle Vermögensgegenstände (0,01%)
- Wald, Forsten (0,08%)
- Sonstige unbebaute Grundstücke und grundstücksgleiche Rechte (2,27%)
- Bebaute Grundstücke und grundstücksgleiche Rechte (19,86%)
- Infrastrukturvermögen (42,31%)
- Bauten auf fremden Grund und Boden (0,03%)
- Kunstgegenstände, Denkmäler (0,01%)
- Maschinen, technische Anlagen, Fahrzeuge (0,06%)

1.1 Immaterielle Vermögensgegenstände

1.1.1 Gewerbliche Schutzrechte und ähnliche Rechte sowie Lizenzen an solchen Rechten und Werten 446,25 € (803,25 €)

Bei dieser Bilanzposition handelt es sich um Lizenzen für genutzte Softwareprogramme bei der Kommune. Eine Aktivierung findet nur statt sofern diese entgeltlich von Dritten erworben wurden.

1.1.3 Gezahlte Investitionszuschüsse 1.099,32 € (176.961,96 €)

Der Wert der Investitionskostenzuschüsse, die die Kommune an Dritte geleistet hat, beträgt zum 31.12.2021 1.099,32 €. Hierfür hat sie entsprechende Gegenleistungsverpflichtungen des Dritten erhalten. Dieser Wert wird über die Nutzungsdauer oder Restnutzungsdauer des bezuschussten Gegenstandes linear aufgelöst.

Umbuchung des Investitionszuschusses für den Ersatzneubau "Schöpfwerk Loddin" auf Infrastrukturvermögen - Pumpwerke.

1.2 Sachanlagen

In dieser Bilanzposition werden unbewegliche und bewegliche Anlagegüter bilanziert.

1.2.1 Wald, Forsten 8.988,98 € (8.988,98 €)

Die Kommune besitzt keine Waldbestände, die einer Bewirtschaftung unterliegen.

Der gesamte Bodenwert beträgt 6.637,57 €.

Die Waldbewertung (Aufwuchs, Holzbestand) erfolgte durch eine Mischkalkulation (0,035€/m² für Laub- und Nadelwald). Für den gesamten aufstehenden Holzvorrat wurden 67.183 m², mit einem Anschaffungswert von 2.351,41 € ermittelt.



Anhang zum
Jahresabschluss
Loddin

**1.2.2 Sonstige unbebaute Grundstücke und grundstücksgleiche Rechte 259.301,87 €
(225.373,63 €)**

In dieser Bilanzposition werden alle Grundstücke bilanziert, auf denen sich keine nutzbaren Gebäude befinden.

Zum 31.12.2021 setzt sich der Gesamtwert von 259.301,87 € wie folgt zusammen:

Zusammensetzung sonstige unbebaute Grundstücke

| | 31.12.2021 | 31.12.2020 |
|---|------------|------------|
| Sonstige unbebaute Grundstücke und grundstücksgleiche Rechte (Bilanzkonten) | 259.301,87 | 225.373,63 |
| 02200001 - Grünflächen | 18.423,77 | 18.423,77 |
| 02300001 - Ackerland, Brachland etc. | 6.365,80 | 6.365,80 |
| 02400001 - Schutzflächen | 166,80 | 166,80 |
| 02600001 - Gewässer | 3.303,98 | 3.175,74 |
| 02900001 - Sonstige unbebaute Grundstücke | 231.041,52 | 197.241,52 |

**1.2.3 Bebaute Grundstücke und grundstücksgleiche Rechte 2.268.003,67 €
(2.303.146,28 €)**

Dieser Bilanzposition sind alle bebauten Grundstücke mit der dazugehörigen Bebauung und grundstücksgleiche Rechte zu zuordnen die sich im Eigentum der Kommune befinden.

Zusammensetzung bebaute Grundstücke

| | 31.12.2021 | 31.12.2020 |
|--|--------------|--------------|
| Bebaute Grundstücke und grundstücksgleiche Rechte (Bilanzkonten) | 2.268.003,67 | 2.303.146,28 |
| 03120001 - Mehrfamilienhäuser | 228.186,10 | 230.502,22 |
| 03210001 - Kindertagesstätten | 1.363.570,89 | 1.383.362,28 |
| 03920001 - Friedhofsgebäude / Leichen-, Trauerhallen | 5.288,43 | 5.422,64 |
| 03950001 - Brand- und Katastrophenschutzeinrichtungen | 284.853,97 | 289.613,87 |
| 03980001 - Bauhof | 289.071,07 | 294.418,89 |
| 03990001 - Sonstige Gebäude, Bauten | 97.033,21 | 99.826,38 |

1.2.4 Infrastrukturvermögen 4.832.314,38 € (4.043.525,22 €)

In dieser Bilanzposition weist die Kommune das zum 31.12.2021 vorhandene Infrastrukturvermögen mit einem Gesamtwert von 4.832.314,38 € aus. Die dazugehörigen Grundstücke werden ebenfalls unter dieser Position erfasst.

Zusammensetzung Infrastrukturvermögen

| | 31.12.2021 | 31.12.2020 |
|--|--------------|--------------|
| Infrastrukturvermögen (Bilanzkonten) | 4.832.314,38 | 4.043.525,22 |
| 04120001 - Brücken | 34.641,69 | 37.116,10 |
| 04733001 - Pumpwerke | 962.216,08 | -- |
| 04810001 - Grundstücke und grundstücksgleiche Rechte | 417.738,72 | 413.515,08 |



Anhang zum Jahresabschluss Loddin

| | 31.12.2021 | 31.12.2020 |
|--|--------------|--------------|
| 04820001 - Straßen | 2.526.971,05 | 2.669.559,99 |
| 04830001 - Wege | 415.015,24 | 446.348,76 |
| 04840001 - Plätze | 159.098,22 | 168.598,61 |
| 04870001 - Straßenbeleuchtung | 43.409,13 | 24.819,69 |
| 04900001 - Sonstiges Infrastrukturvermögen | 268.621,62 | 278.320,45 |
| 04910001 - Grundstücke und grundstücksgleiche Rechte | 4.602,63 | 4.602,63 |
| 04990001 - Sonstige (u.a. Bachverrohrung) | 0,00 | 643,91 |

04733001 - Pumpwerke: Aktivierung des Schöpfwerkes in Loddin

1.2.5 Bauten auf fremden Grund und Boden 2.980,80 € (3.353,40 €)

In dieser Bilanzposition sind alle im Eigentum befindlichen Bauten zu erfassen, die nicht auf gemeindlichem Grund und Boden errichtet worden sind.

1.2.6 Kunstgegenstände, Denkmäler 1.166,00 € (1.196,00 €)

Bei den hier gesondert auszuweisenden Kunstgegenständen handelt es sich um Bestände von Museen, Galerien und Archiven oder um Kunstwerke allgemein anerkannter Künstler für die Gestaltung öffentlicher Gebäude und Plätze. In der Regel unterliegen diese Kunstgegenstände keinem Wertverzehr, so dass Absetzungen für Abnutzung nicht in Frage kommen. Vermögensgegenstände der Gebrauchskunst werden bei der Betriebs- und Geschäftsausstattung erfasst.

1.2.7 Maschinen, technische Anlagen, Fahrzeuge 6.555,00 € (8.991,73 €)

In der Bilanzposition werden alle Maschinen, technische Anlagen und Fahrzeuge erfasst. Hierunter fallen auch Betriebsvorrichtungen von Gebäuden, selbst wenn sie mit diesem fest verbunden sind, wenn sie einem anderen Zweck dienen als der eigentlichen Gebäudenutzung. (bspw. Lastenaufzuganlagen u. ä.)

1.2.8 Betriebs- und Geschäftsausstattung 5.948,36 € (7.239,18 €)

Unter diese Position fallen alle Ausstattungs- und Vermögensgegenstände, die die Kommune nicht zur unmittelbaren Leistungserstellung benötigt wie bspw. Büroeinrichtungen, EDV-technische Geräte, Schulausstattungen usw.

1.2.10 Geleistete Anzahlungen auf Sachanlagen, Anlagen im Bau 330.502,95 € (171.234,69 €)

Noch nicht in Betrieb genommene Teile des Anlagevermögens und Anzahlungen auf Vermögensgegenstände werden als Anlagen im Bau bzw. geleistete Anzahlungen auf Sachanlagen in der Bilanz erfasst.

Sobald die Inbetriebnahme erfolgt, wird der Vermögensgegenstand in die jeweilige Bilanzposition umgebucht. Ab diesem Zeitpunkt beginnt dann die planmäßige Abschreibung.

Anzahlungen für Straßenbaumaßnahmen für die Ringstraße in Loddin und den Buchenweg OT Kölpinsee.



1.3 Finanzanlagen

In dieser Position weist die Kommune ihre Anteile an verbundenen Unternehmen, Beteiligungen und Ausleihungen aus. Grundlage für die Berechnung des Anteils der Kommune am Kommunalen Anteilseignerverband Ostseeküste der E.ON edis AG ist das Eigenkapital des Verbandes (28.593.915,41 €). Das Eigenkapital wird durch die Gesamtzahl aller Mitgliederaktien (9.544.209 Aktien) dividiert. Rechnerisch ergibt sich somit ein Eigenkapitalanteil in Höhe von 2,9959 € - gerundet 3,00 €/Aktie.

Grundlage für die Berechnung der Stammeinlage der Kommune am Zweckverband Wasserversorgung & Abwasserbeseitigung Insel Usedom ist das Stammkapital des Verbandes (6.135.502,57 €). Nach § 16 Abs. 5 der Verbandssatzung gilt als Einlageschlüssel die Einwohnerzahl mit Stand des 31.12. des dem Beitritt vorangegangenen Jahres.

Zum 31.12.2021 beläuft sich das Finanzanlagevermögen der Kommune auf 3.703.753,52 €. Es setzt sich wie folgt zusammen:

1.3.3 Beteiligungen 104.214,19 € (108.151,69 €)

Beteiligungen sind Anteile an rechtlich selbständigen Unternehmen, bei denen die Beteiligungsquote unterhalb von 50% liegt.

Zusammensetzung Beteiligungen

| | 31.12.2021 | 31.12.2020 |
|--|------------|------------|
| Beteiligungen (Bilanzkonten) | 104.214 | 108.152 |
| 11190001 - Z Sonstige Anteilsrechte an Beteiligungen | 104.214 | 108.152 |

1.3.5 Sondervermögen mit Sonderrechnung, Zweckverbände, Anstalten des öffentlichen Rechts, rechtsfähige Kommunale Stiftungen 3.599.539,33 € (3.491.812,32€)

In dieser Position werden Sondervermögen, wie z. B. Eigenbetriebe, Mitgliedschaften in Zweckverbänden, städtebauliches Sondervermögen und sonstigen kommunalen Verbänden, Anstalten des öffentlichen Rechts und rechtsfähige kommunale Stiftungen ausgewiesen.

Zusammensetzung Sondervermögen mit Sonderrechnung, Zweckverbände, Anstalten des öffentlichen Rechts, rechtsfähige Kommunale Stiftungen

| | 31.12.2021 | 31.12.2020 |
|---|------------|------------|
| Sondervermögen mit Sonderrechnungen, Zweckverbände, Anstalten des öffentlichen Rechts, rechtsfähige kommunale Stiftungen und Ausleihungen an diese (Bilanzkonten) | 3.599.539 | 3.491.812 |
| 12110001 - Eigenbetriebe | 3.322.961 | 3.215.234 |
| 12310001 - Zweckverbände | 276.578 | 276.578 |



2. Umlaufvermögen

2.1 Vorräte

2.1.3 Fertige Erzeugnisse, fertige Leistungen und Waren 0,00 € (40.146,00 €)

Die fertigen Erzeugnisse, Leistungen und Waren werden in dieser Position ausgewiesen. Ebenso werden in dieser Position Vermögensgegenstände ausgewiesen, die für den Verkauf vorgesehen sind. (bspw. Grundstücke, Gebäude)

Zusammensetzung Fertige Erzeugnisse, fertige Leistungen und Waren

| | 31.12.2021 | 31.12.2020 |
|--|------------|------------|
| Fertige Erzeugnisse, fertige Leistungen und Waren (Bilanzkonten) | -- | 40.146 |
| 14310001 - Fertige Erzeugnisse (u.a. Grundst. im Umlaufvermögen) | -- | 40.146 |

2.2 Forderungen und sonstige Vermögensgegenstände

Forderungen und sonstige Vermögensgegenstände 1.525.390,02 € (1.542.608,64 €)

Die Forderungen und sonstigen Vermögensgegenstände werden mittels einer Buch- bzw. Beleginventur nachgewiesen. Der Nachweis der Forderungen erfolgte durch einen Werteberichtigungsspiegel. Forderungen wurden mit dem Nennwert angesetzt. Die Forderungen wurden anhand des Standes der Beitreibung und der Wahrscheinlichkeit der Beitreibung einzeln wertberichtigt. Zeitlich befristete niedergeschlagene Forderungen und zeitlich unbefristet niedergeschlagene Forderungen wurden grundsätzlich zu 100 % einzeln wertberichtigt.

Einzelpositionen der Forderungen

| | 31.12.2021 | 31.12.2020 |
|---|------------------|------------------|
| 2.2.1 - Öffentlich-rechtliche Forderungen, Forderungen aus Transferleistungen | 36.995 | 41.130 |
| 2.2.2 - Privatrechtliche Forderungen aus Lieferung und Leistung | 2.951 | 7.763 |
| 2.2.3 - Forderungen gegen verbundene Unternehmen | 0 | 0 |
| 2.2.4 - Forderungen gegen Unternehmen, mit denen ein Beteiligungsverhältnis besteht | 0 | 0 |
| 2.2.5 - Forderungen gegen Sondervermögen mit Sonderrechnung, Zweckverbänden, Anstalten des öffentlichen Rechts, rechtsfähige kommunale Stiftungen | 1.369 | 0 |
| 2.2.6 - Forderungen gegen den sonstige öffentlichen Bereich | 1.484.074 | 1.493.716 |
| 2.2.6.1 - Forderungen aus dem gemeinsamen Zahlungsmittelbestand | 1.464.496 | 1.489.022 |
| 2.2.6.2 - Sonstige Forderungen gegen den sonstigen öffentlichen Bereich | 19.578 | 4.693 |
| 2.2.7 - Sonstige Vermögensgegenstände | 0 | 0 |
| 2.2 - Forderungen und sonstige Vermögensgegenstände | 1.525.390 | 1.542.609 |

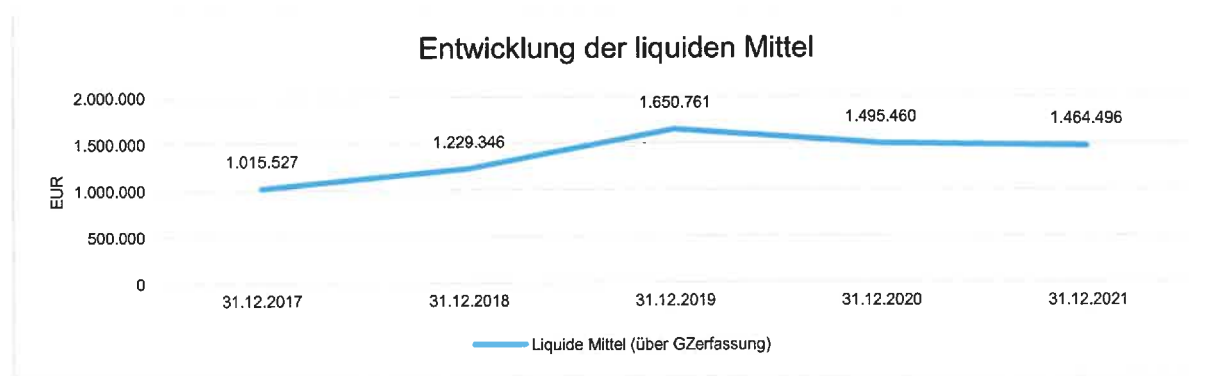


Anhang zum Jahresabschluss Loddin

2.4 Liquide Mittel

Kassenbestand, Bundesbankguthaben, Guthaben bei der Europäischen Zentralbank, Guthaben bei Kreditinstituten und Schecks (liquide Mittel) 0,00 € (6.437,22 €)

Der Kassenbestand und der Kassenkredit werden bei der Einheitskasse des Amtes ausgewiesen. Die Kommune hat eine Forderung gegenüber dem Amt Usedom-Süd. Dabei wurde die Forderung mittels kassenmäßigen Abschluss nachgewiesen. Die liquiden Mittel wurden zum Nennwert angesetzt. Es handelt sich hierbei um das Verwalterkonto des Wohnungsverwalters mit einem Bestand von 0,00 zum 31.12.2021.



Passiva

1. Eigenkapital

1. Eigenkapital 9.467.485,03 € (9.240.971,33 €)

Das Eigenkapital setzt sich aus mehreren Positionen zusammen, die im nachfolgenden näher erläutert werden. Es wird zum Nennwert angesetzt. Im Laufe der Zeit nahm das Eigenkapital folgende Entwicklung:

Entwicklung des Eigenkapitals

| | 31.12.2017 | 31.12.2018 | 31.12.2019 | 31.12.2020 | 31.12.2021 |
|--|------------------|------------------|------------------|------------------|------------------|
| 1. - Eigenkapital | 8.564.246 | 8.756.907 | 8.934.907 | 9.240.971 | 9.467.485 |
| 1.1 - Kapitalrücklage | 8.432.484 | 8.434.533 | 8.440.314 | 8.501.453 | 8.576.309 |
| 1.1.1 - Allg. Kapitalrücklage | 8.384.230 | 8.377.020 | 8.370.136 | 8.362.926 | 8.371.948 |
| 1.1.2 - Zweckgebundene Kapitalrücklage | 48.254 | 57.513 | 70.178 | 138.527 | 204.361 |
| 1.3 - Ergebnisvortrag | 86.354 | 131.761 | 322.375 | 494.593 | 739.518 |
| 1.4 - Jahresüberschuss/Jahresfehlbetrag | 45.407 | 190.613 | 172.219 | 244.925 | 151.657 |

1.1 Kapitalrücklage 8.576.309,31 € (8.501.452,95 €)



Anhang zum Jahresabschluss Loddin

Die Kapitalrücklage wird im Rahmen der Eröffnungsbilanz ermittelt und nur durch besondere Vorgänge in den Folgejahren verändert. Sie stellt das "Grundvermögen" der Kommune dar und soll sich langfristig betrachtet nicht vermindern. Sie setzt sich aus zwei Positionen zusammen:

1.1.1 Allgemeine Kapitalrücklage 8.371.948,21 € (8.362.925,50 €)

Sie wurde als Unterschiedsbetrag zwischen Aktiva und Passiva im Zuge der Eröffnungsbilanz ermittelt. Veränderungen ergeben sich gem. §18 Abs. 1 GemHVO Doppik, wenn Aufwendungen aus der Übertragung von Vermögensgegenständen und Schulden aufgrund von Rechtsvorschrift durch eine Entnahme aus der allgemeinen Kapitalrücklage zu decken sind bzw. bei Erträgen aus solchen Geschäften sind diese ihr hinzuzuführen. Weiterhin können aus ihr gem. §18 Abs. 2 gedeckt werden:

- Aufwendungen aus planmäßigen Abschreibungen auf Vermögensgegenstände des Anlagevermögens, die bis zur Doppik Einführung aus Kreis- oder Amtsumlage finanziert wurden soweit ein Jahresfehlbetrag entstanden ist.
- Aufwendungen aus planmäßigen Abschreibungen für zukünftig nicht mehr benötigte Vermögensgegenstände des Anlagevermögens
- Aufwendungen aus der Altfehlbetragsumlage
- Aufwendungen aus planmäßigen Abschreibungen auf Vermögensgegenstände des Anlagevermögens, für die Zuwendungen im Zusammenhang mit dem Breitbandausbau im ländlichen Raum gewährt worden sind.

Korrespondierende Erträge sind entsprechend zuzuführen. Dabei darf das Eigenkapital innerhalb des Finanzplanungszeitraums nicht negativ werden.

Weiterhin können im Einzelfall nach Beschluss der Gemeindevertretung und anschließender Genehmigung der Rechtsaufsichtsbehörde weitere Aufwendungen, insbesondere außerplanmäßige Abschreibungen, gedeckt werden.

1.1.2 Zweckgebundene Kapitalrücklagen 204.361,10 € (138.527,45 €)

Erhaltene zweckgebundene Zuwendungen für die Anschaffung oder Herstellung von Vermögensgegenständen des Anlagevermögens, deren ertragswirksame Auflösung durch den Zuwendungsgeber ausgeschlossen wurde (Kapitalzuschüsse) und investiv gebundene Zuweisungen (Schlüsselzuweisung) sind in die zweckgebundene Kapitalrücklage einzustellen. Kapitalzuschüsse dürfen gem. §37 Abs. 3 GemHVO Doppik nicht aufgelöst werden.

§18 Abs. 4 GemHVO Doppik gibt die Möglichkeit, die investiv gebundene Schlüsselzuweisung der Vorjahre und die des laufenden Jahres zur Deckung eines Jahresfehlbetrages heranzuziehen, soweit ein Jahresfehlbetrag durch planmäßige Abschreibungen entstanden ist. Die Entnahme beschränkt sich auf Beträge, die ab dem 01.01.2008, frühestens ab dem Zeitpunkt der Doppik Umstellung, zugeführt worden sind. Der Jahresfehlbetrag ist nur insoweit durch planmäßige Abschreibungen entstanden, wie den Abschreibungen keine korrespondierenden Erträge durch Auflösung von Sonderposten zum Anlagevermögen gegenüberstehen. §18 Absatz 2 Satz 3 gilt entsprechend.

Für weitere Erläuterungen siehe Punkt 4.1.1 Ergebnislage.

1.3 Ergebnisvortrag 739.518,38 € (494.593,37 €)

Der Ergebnisvortrag ergibt sich aus der Verwendung der Jahresüberschüsse / Jahresfehlbeträge der Haushaltsvorjahre.



Anhang zum Jahresabschluss Loddin

1.4 Jahresüberschuss/Jahresfehlbetrag 151.657,34 € (244.925,01 €)

Ein im abgeschlossenen Haushaltsjahr erwirtschafteter Jahresüberschuss oder Jahresfehlbetrag ist als Bestandteil des Eigenkapitals in der Position „Jahresüberschuss/Jahresfehlbetrag“ auszuweisen. Dabei ist ein Jahresfehlbetrag als Minusbetrag auszuweisen, da er das Eigenkapital mindert.

Der unter der Position „Jahresüberschuss/Jahresfehlbetrag“ auszuweisende Betrag wird aus der Ergebnisrechnung des abgeschlossenen Haushaltsjahres übernommen.

Über die Verwendung des Ergebnisses (Jahresüberschuss, -fehlbetrag) entscheidet die Gemeindevertretung.

Die Zusammensetzung des Jahresergebnisses ist unter Punkt 4.1.1 Ergebnislage dargestellt.

2. Sonderposten

2.1 Sonderposten zum Anlagevermögen

Sonderposten sind zum einen Zuwendungen und Zuweisungen, die im Rahmen der Zweckbindung an die Kommune gezahlt wurden zur Durchführung investiver Maßnahmen, zum anderen aus erhobenen Beiträgen zur Herstellung kommunalen Vermögens (bspw. Straßenausbaubeiträge). Sie werden hauptsächlich für die Anschaffung und Herstellung von Anlagevermögen wie bspw. die Errichtung von Gebäuden, den Bau von Straßen oder anderer kommunaler Infrastruktur gewährt. Zum 31.12.2021 beträgt die Höhe der empfangenen Zuwendungen bzw. erhobenen Beiträgen 3.126.561,84 Euro. Die Auflösung erfolgt gem. § 37 Abs. 2 GemHVO Doppik ertragswirksam über die Restnutzungsdauer des jeweiligen mit dem Sonderposten finanzierten Vermögensgegenstandes und vermindert damit den Abschreibungsaufwand.

Veränderungen gegenüber dem Haushaltsvorjahr sind der Anlagenübersicht zu entnehmen.

2.1.1 Sonderposten aus Zuwendungen 2.904.706,06 € (2.276.373,13 €)

Zum 31.12.2021 betragen die Zuwendungen, die die Kommune von Dritten für die Anschaffung oder den Erwerb von Anlagevermögen erhalten hat 2.904.706,06 €. Die ertragswirksame Auflösung ist an die Abschreibungsdauer des geförderten Vermögensgegenstandes gekoppelt und reduziert somit den Abschreibungsaufwand.

Zusammensetzung Sonderposten aus Zuwendungen

| | 31.12.2021 | 31.12.2020 |
|--|------------|------------|
| Sonderposten aus Zuwendungen | 2.904.706 | 2.276.373 |
| 23140001 - Sonderposten aus Zuwendungen von der EU | 364.860 | 370.871 |
| 23141001 - Sonderposten aus Zuwendungen vom Bund | 115.778 | 121.785 |
| 23142001 - Sonderposten aus Zuwendungen vom Land | 2.184.129 | 1.529.457 |
| 23150001 - Sonderposten aus Zuwendungen vom privaten Bereich | 237.769 | 252.037 |
| 23151001 - Sonderposten aus Zuwend. von privaten Unternehmen | 2.034 | 2.071 |
| 23159001 - Sonderposten aus Zuwendungen vom sonstigen privaten Bereich | 136 | 153 |



Anhang zum Jahresabschluss Loddin

23142001 - Sonderposten aus Zuwendungen vom Land: Aktivierung des Schöpfwerkes in Loddin

2.1.2 Sonderposten aus Beiträgen und ähnlichen Entgelten 176.520,87 € (191.202,61 €)

Erhobene Beiträge für die Anschaffung oder Herstellung von Vermögensgegenständen sind als Sonderposten zu aktivieren. Hierunter fallen insbesondere erhobene Straßenausbaubeiträge und Anschlussbeiträge, die entsprechend der betriebsgewöhnlichen Nutzungsdauer ertragswirksam aufgelöst werden.

Zusammensetzung Sonderposten aus Beiträgen und ähnlichen Entgelten

| | 31.12.2021 | 31.12.2020 |
|---|------------|------------|
| Sonderposten aus Beiträgen und ähnlichen Entgelten | 176.521 | 191.203 |
| 23250001 - Sonderposten aus Beiträgen u. ähnlichen Entgelten vom privaten Bereich | 176.521 | 191.203 |

2.1.3 Sonderposten aus Anzahlungen für Anlagevermögen 45.334,91 € (22.747,99 €)

In dieser Position werden analog zur Position "Anlagen im Bau" auf der Aktivseite der Bilanz erhaltene Zuwendungen und Beiträge für Vermögensgegenstände verbucht, die sich noch im Bau bzw. für die Anzahlungen erfolgt sind und noch nicht in Betrieb genommen wurden. Sobald die Inbetriebnahme der Vermögensgegenstände erfolgt ist und deren Abschreibung beginnt, werden auch die Sonderposten in die Positionen 2.1.1 oder 2.1.2 umgebucht und deren ertragswirksame Auflösung erfolgt analog.

Zusammensetzung Sonderposten aus Anzahlungen für Anlagevermögen

| | 31.12.2021 | 31.12.2020 |
|--|------------|------------|
| Sonderposten aus Anzahlungen auf Anlagevermögen | 45.335 | 22.748 |
| 23320001 - Anzahlungen auf Sonderposten aus Beiträgen u. ähnlichen Entgelten | 45.335 | 22.748 |

Gem. §8a Absatz 7 KAG M-V erhalten die Gemeinden einen pauschalierten finanziellen Ausgleich für den Wegfall der Straßenbaubeiträge.

4. Verbindlichkeiten

Die Gesamtverbindlichkeiten der Kommune belaufen sich auf 338.755,88 €. Sie werden stets mit ihrem jeweiligen Rückzahlungsbetrag angesetzt. Eine Unterteilung nach ihrer Fristigkeit sowie weitere Unterscheidungen können der Verbindlichkeitsübersicht entnommen werden. Daher wird hier auf eine weiterführende Ausführung verzichtet.

4.2 Verbindlichkeiten aus Kreditaufnahmen

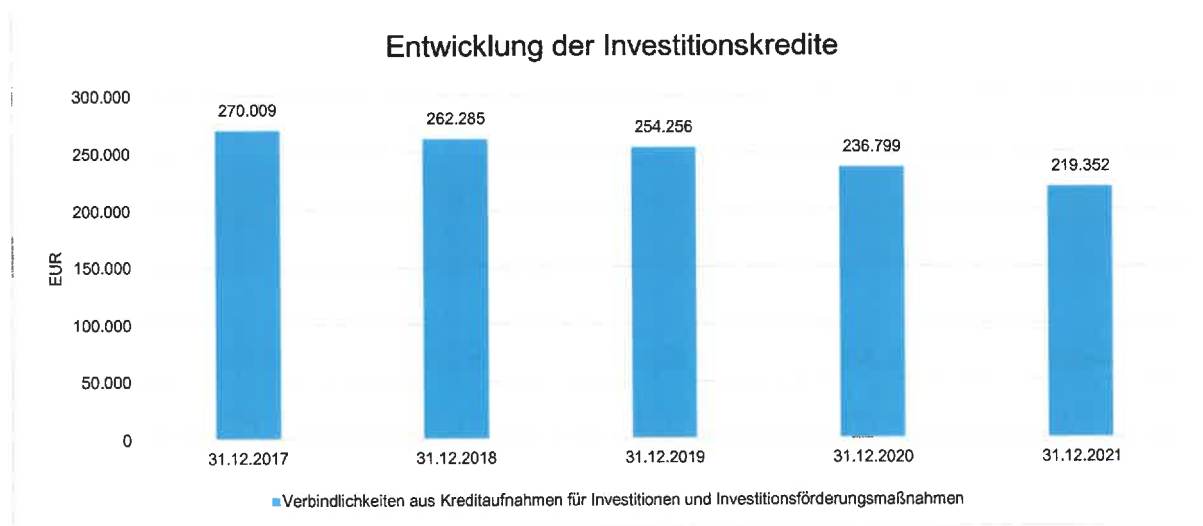
4.2.1 Verbindlichkeiten aus Kreditaufnahmen für Investitionen und Investitionsfördermaßnahmen 219.351,97 € (236.799,35 €)

Kredite sind in Höhe ihres Rückzahlungsbetrages zu bilanzieren. In dieser Position werden nur Kredite dargestellt, die zu Zwecken von Investitionen und Investitionsfördermaßnahmen im Sinne der GemHVO Doppik aufgenommen werden dürfen. Neben den klassischen Kreditaufnahmen bei Kreditinstituten werden hier auch Darlehen oder andere



Anhang zum Jahresabschluss Loddin

Kreditverbindlichkeiten ausgewiesen, die die Kommune bei Institutionen, an deren Nennkapital Bund, Länder, Gemeinden, Gemeindeverbände oder Zweckverbände beteiligt sind, da sich diese in der Regel selbst am Kreditmarkt refinanzieren, z. B. Kreditanstalt für Wiederaufbau (KfW). Ebenso werden auch Verbindlichkeiten ausgewiesen, bei denen die Zinslast von anderen öffentlichen Haushalten ganz oder teilweise übernommen werden, wie z.B. bei den KfW Programmen.



4.5 Verbindlichkeiten aus Lieferung und Leistung 8.768,79 € (39.555,43 €)

Hierbei handelt es sich um Verbindlichkeiten aus Geschäften, bei denen die Kommune Lieferungen und Leistungen bezogen hat, die sie noch nicht beglichen hat.

4.9 Verbindlichkeiten gegenüber Sondervermögen mit Sonderrechnung, Zweckverbänden, Anstalten des öffentlichen Rechts, rechtsfähige Kommunale Stiftungen 6.943,13 € (3.741,07 €)

In dieser Position werden Verbindlichkeiten ausgewiesen, die die Kommune gegenüber Sondervermögen mit Sonderrechnung, Zweckverbänden, Anstalten des öffentlichen Rechts und rechtsfähige Kommunale Stiftungen hat.

4.10 Verbindlichkeiten gegenüber dem sonstigen öffentlichen Bereich

4.10.2 Sonstige Verbindlichkeiten gegenüber dem sonstigen öffentlichen Bereich 6.527,18 € (6.304,92 €)

Gegenüber dem sonstigen öffentlichen Bereich (Bund, Land, Gemeinden/Gemeindeverbände etc.) betragen die Verbindlichkeiten 6.527,18 Euro.

Zusammensetzung Sonstige Verbindlichkeiten gegenüber dem sonstigen öffentlichen Bereich



Anhang zum Jahresabschluss Loddin

| | 31.12.2021 | 31.12.2020 |
|---|------------|------------|
| Sonstige Verbindlichkeiten gegenüber dem sonstigen öffentlichen Bereich | 6.527 | 6.305 |
| 35430001 - gegenüber Gemeinden und Gemeindeverbänden | 5.985 | 5.623 |
| 37980000 - Verbindlk. ggü Sozialver- rsicherungsträgern | 542 | 682 |

4.11 Sonstige Verbindlichkeiten 97.164,81 € (107.432,31 €)

In dieser Position werden alle weiteren Verbindlichkeiten ausgewiesen, die gemäß Zuordnungsvorschrift des landeseinheitlichen Kontenrahmens und Kontenplans des Landes Mecklenburg-Vorpommern nicht den o. a. Verbindlichkeitspositionen zuzuordnen waren.

Weiterhin fallen unter diese Position die sogenannten "Verwahrgelder", bei denen es sich ebenfalls um durchlaufende Posten handelt. Dabei handelt es sich um Gelder von dritten, die die Kommune angenommen hat und weiterleitet.

Zusammensetzung Sonstige Verbindlichkeiten

| | 31.12.2021 | 31.12.2020 |
|---|------------|------------|
| Sonstige Verbindlichkeiten | 94.141 | 98.039 |
| 37610001 - Sonst. Verblk. ggü. dem sonst. inländischen Bereich gegenüber privaten Unternehmen | 59 | 59 |
| 37700002 - Sonstige Verblk. ggü .Organmitgliedern gegenüber Organmitgliedern | 0 | 2.160 |
| 37910001 - Durchlaufende Gelder Verwahrgelder, Treuhänderische Gelder | -759 | -- |
| 37910025 - Durchlaufende Gelder - Sicherheitseinbehalte | 562 | -- |
| 37910037 - Durchlaufende Gelder - nicht zugeordn. Grundstücksverkäufe | 95.320 | 95.320 |
| 37940004 - Durchlaufende Gelder Spenden Feuerwehr | 1.000 | 500 |
| 37979001 - Sonstige | -2.041 | 0 |

5. Rechnungsabgrenzungsposten

Die Gesamtposition der passiven Rechnungsabgrenzungsposten beläuft sich zum 31.12.2021 auf 13.648,37 Euro. Sie setzt sich aus folgenden Unterpositionen zusammen:

5.1 Grabnutzungsentgelte 13.032,37 € (14.842,05 €)

In dieser Position weist die Kommune im Voraus gezahlte Grabnutzungsentgelte aus, die gemäß dem doppischen Leistungsprinzip jährlich über die Grabnutzungsdauer ertragswirksam aufgelöst werden.

5.3 Sonstige passive Rechnungsabgrenzungsposten 616,00 € (0,00 €)

In dieser Position werden erhaltene Einzahlungen erfasst, die aufgrund des doppischen Leistungsprinzips erst in Folgejahren ertragswirksam werden, bspw. eine im Voraus bezahlte Miete.



Anhang zum
Jahresabschluss
Loddin

Zusammensetzung Sonstige passive Rechnungsabgrenzungsposten

| | 31.12.2021 | 31.12.2020 |
|---|------------|------------|
| Sonstige passive Rechnungsabgrenzungsposten | 616 | -- |
| 39910000 - Passive RAP (Ist-Vorgriffe) | 616 | -- |

4 Angaben zur Ergebnis- und Finanzrechnung

4.1 Angaben zur Ergebnisrechnung

Das Jahresergebnis berechnet sich aus folgenden Ergebnisteilen:

- Erträge
- Aufwendungen
- = Jahresergebnis vor Veränderung der Rücklagen
- +/- Rücklagenveränderungen
- = Jahresergebnis

4.1.1 Ergebnislage

Die folgende Tabelle zeigt die Entwicklung des Jahresergebnisses.

Entwicklung der Jahresergebnisse

| Position | Ergebnis 2020 | Plan 2021 | Ergebnis 2021 | Abweichung Plan/Ergebnis | Abweichung Plan/Ergebnis % | Abweichung zum Vorjahr |
|--|-------------------|-----------------|-------------------|--------------------------|----------------------------|------------------------|
| 10 - Summe der Erträge | 1.672.814,57 | 1.540.900 | 1.759.870,42 | 218.970,42 ↗ | 14,21 ↗ | 5,20 ↗ |
| 19 - Summe der Aufwendungen | 1.435.100,15 | 1.646.400 | 1.615.295,43 | -31.104,57 ↘ | -1,89 ↘ | 12,56 ↗ |
| 20 - Jahresergebnis (Jahresüberschuss/Jahresfehlbetrag) vor Veränderung der Rücklagen | 237.714,42 | -105.500 | 144.574,99 | 250.074,99 ↗ | 237,04 ↗ | -39,18 ↘ |
| 21 - Einstellung in Kapitalrücklage | -- | -- | 128,24 | 128,24 ↗ | -- ↗ | -- ↗ |
| 22 - Einstellung in die Rücklage für Belastungen aus dem kommunalen Finanzausgleich | -- | -- | -- | -- | -- | -- |
| 23 - Entnahme aus der Kapitalrücklage | 7.210,59 | -- | 7.210,59 | 7.210,59 ↗ | -- ↗ | 0,00 → |



Anhang zum Jahresabschluss Loddin

| Position | Ergebnis 2020 | Plan 2021 | Ergebnis 2021 | Abweichung Plan/Ergeb- nis | Abweichung Plan/Ergeb- nis % | Abweichung zum Vorjahr |
|---|-------------------|-----------------|-------------------|----------------------------------|------------------------------------|---------------------------|
| 24 - Entnahme aus der Rücklage für Belastungen aus dem kommunalen Finanzausgleich | -- | -- | -- | -- | -- | -- |
| 25 - Jahresergebnis unter Berücksichtigung von Rücklagenveränderungen | 244.925,01 | -105.500 | 151.657,34 | 257.157,34 ↗ | 243,75 ↗ | -38,08 ↘ |

Entnahme aus der allgemeinen Kapitalrücklage für Aufwendungen aus der Altfehlbetragsumlage gem. § 18 Abs.2 Nr.3 GemHVO-Doppik = 7.210,59 €.

Ergebnis

Das Ergebnis zeigt an, ob aus der Aufgabenwahrnehmung heraus die Aufwendungen durch die Erträge gedeckt werden können. Langfristig gesehen ist ein positives Ergebnis zwingend notwendig, um eine Überschuldung zu verhindern. Das Ergebnis schließt in Höhe von 144.446,75 Euro ab. Im Vergleich zum Ergebnis des Vorjahres beträgt die Veränderung - 93.267,67 Euro. Gegenüber dem geplanten Ergebnis ergibt sich eine Abweichung in Höhe von 249.946,75 Euro.

Einstellungen in Rücklagen

Desweiteren verändern die zu bildenden Rücklagen das Jahresergebnis. Rücklagen in Höhe von 128,24 Euro waren zu bilden.

Entnahmen aus Rücklagen

Gem. § 18 GemHVO-Doppik können Aufwendungen durch Entnahmen aus Rücklagen gemindert werden. Soweit der Zweck der gebildeten Rücklage gem. § 37 Abs.6 GemHVO-Doppik entfallen ist, ist diese aufzulösen. Insgesamt sind 7.210,59 Euro entnommen worden.

Jahresergebnis

Das Jahresergebnis nach Veränderung der Rücklagen beträgt 151.657,34 Euro.

Eigenkapital

Zur Abdeckung von negativen Jahresergebnissen dienen die Ergebnisrücklagen als Teil des Eigenkapitals. Jahresüberschüsse werden mit dem Ergebnisvortrag verrechnet oder zugeführt. Ebenso sind Entnahmen aus den Rücklagen möglich gem. §18 GemHVO Doppik.

Eigenkapitalentwicklung

| | 31.12.2020 | 31.12.2021 | Veränderung |
|------------------------|--------------|--------------|--------------|
| 1. - Eigenkapital | 9.240.971,33 | 9.467.485,03 | 226.513,70 ↗ |
| 1.1. - Kapitalrücklage | 8.501.452,95 | 8.576.309,31 | 74.856,36 → |



Anhang zum Jahresabschluss Loddin

| | 31.12.2020 | 31.12.2021 | Veränderung |
|--|--------------|--------------|--------------|
| 1.1.1. - Allgemeine Kapitalrücklage | 8.362.925,50 | 8.371.948,21 | 9.022,71 → |
| 1.1.2. - Zweckgebundene Kapitalrücklagen | 138.527,45 | 204.361,10 | 65.833,65 ↗ |
| 1.3. - Ergebnisvortrag | 494.593,37 | 739.518,38 | 244.925,01 ↗ |
| 1.4. - Jahresüberschuss/Jahresfehlbetrag | 244.925,01 | 151.657,34 | -93.267,67 ↘ |

4.1.2 Ertragslage

Übersicht über die Ertragsarten

| | Ergebnis 2020 | Plan 2021 | Ergebnis 2021 | Abweichung Plan/Ergebnis | Abweichung Plan/Ergebnis % | Abweichung zum Vorjahr |
|--|---------------------|---------------------|---------------------|-----------------------------|-------------------------------|---------------------------|
| Steuern und ähnliche Abgaben | 1.099.407,61 | 1.107.000,00 | 1.170.196,56 | 63.196,56 ↗ | 5,71 ↗ | 70.788,95 ↗ |
| Zuwendungen, allgemeine Umlagen und sonstige Transfererträge | 243.494,75 | 127.200,00 | 149.234,42 | 22.034,42 ↗ | 17,32 ↗ | -94.260,33 ↘ |
| Öffentlich-rechtliche Leistungsentgelte | 59.727,80 | 54.700,00 | 60.935,16 | 6.235,16 ↗ | 11,40 ↗ | 1.207,36 ↗ |
| Privatrechtliche Leistungsentgelte | 83.459,54 | 96.000,00 | 105.314,53 | 9.314,53 ↗ | 9,70 ↗ | 21.854,99 ↗ |
| Kostenerstattungen und -umlagen | 25.936,08 | 700,00 | 3.314,71 | 2.614,71 ↗ | 373,53 ↗ | -22.621,37 ↘ |
| Andere aktivierte Eigenleistungen | 3.804,15 | -- | -- | -- | -- | -3.804,15 ↘ |
| Zinserträge und sonstige Finanzerträge | 110.225,63 | 58.500,00 | 142.987,16 | 84.487,16 ↗ | 144,42 ↗ | 32.761,53 ↗ |
| Sonstige laufende Erträge | 46.759,01 | 96.800,00 | 127.887,88 | 31.087,88 ↗ | 32,12 ↗ | 81.128,87 ↗ |
| Summe der Erträge | 1.672.814,57 | 1.540.900,00 | 1.759.870,42 | 218.970,42 ↗ | 14,21 ↗ | 87.055,85 ↗ |
| Außerordentliche Erträge | -- | -- | 128,24 | 128,24 ↗ | -- ↗ | 128,24 ↗ |
| Erträge vor Entnahmen aus Rücklagen | 1.672.814,57 | 1.540.900,00 | 1.759.870,42 | 218.970,42 ↗ | 14,21 ↗ | 87.055,85 ↗ |
| Entnahme aus der Kapitalrücklage | 7.210,59 | -- | 7.210,59 | 7.210,59 ↗ | -- ↗ | 0,00 → |
| Erträge gesamt (ohne innere Verrechnungen) | 1.680.025,16 | 1.540.900,00 | 1.767.081,01 | 226.181,01 ↗ | 14,68 ↗ | 87.055,85 ↗ |



Anhang zum Jahresabschluss Loddin

Steuern und ähnliche Abgaben: Mehrerträge bei der Gewerbesteuer, dem Gemeindeanteil an der Einkommenssteuer und der Zweitwohnungssteuer

Zuwendungen, allgemeine Umlagen und sonstige Transfererträge: Erträge aus der Auflösung von Sonderposten aus Zuwendungen.

Zinserträge und sonstige Finanzerträge: Mehrerträge beim Jahresergebnis des Eigenbetriebes Kurverwaltung.

Sonstige laufende Erträge: Erträge aus der Veräußerung v. Grundstücken und Gebäuden und aus der Auflösung von Wertberichtigungen auf Forderungen.

4.1.2.1 Steuererträge

| | Ergebnis 2020 | Plan 2021 | Ergebnis 2021 | Abweichung Plan/Ergebnis | Abweichung Plan/Ergebnis % | Abweichung zum Vorjahr |
|---|------------------|--------------|------------------|-----------------------------|-------------------------------|---------------------------|
| Steuern und ähnliche Abgaben | 1.099.407,61 | 1.107.000,00 | 1.170.196,56 | 63.196,56 | 5,71 ↗ | 70.788,95 ↗ |
| 40111001 - Realsteuern Grundsteuer A von Fremdschuldnern | 1.529,98 | 1.500,00 | 1.561,52 | 61,52 | 4,10 ↗ | 31,54 ↗ |
| 40121001 - Realsteuern Grundsteuer B von Fremdschuldnern | 197.979,82 | 197.000,00 | 199.907,07 | 2.907,07 | 1,48 ↗ | 1.927,25 → |
| 40122001 - Realsteuern Grundsteuer B für gemeindeeigene Grstk | 1.825,00 | 1.800,00 | 1.377,76 | -422,24 | -23,46 ↘ | -447,24 ↘ |
| 40130001 - Realsteuern Gewerbesteuer | 444.483,95 | 450.000,00 | 473.355,15 | 23.355,15 | 5,19 ↗ | 28.871,20 ↗ |
| 40210001 - Gemeindeanteil an der Einkommensteuer | 283.527,88 | 264.600,00 | 287.775,85 | 23.175,85 | 8,76 ↗ | 4.247,97 ↗ |
| 40220001 - Gemeindeanteil an der Umsatzsteuer | 77.258,26 | 90.100,00 | 94.203,43 | 4.103,43 | 4,55 ↗ | 16.945,17 ↗ |
| 40320001 - Sonstige Gemeindesteuern Hundesteuer | 2.032,50 | 2.000,00 | 2.217,50 | 217,50 | 10,88 ↗ | 185,00 ↗ |
| 40340001 - Sonstige Gemeindesteuern Zweitwohnungssteuer | 90.770,22 | 100.000,00 | 109.798,28 | 9.798,28 | 9,80 ↗ | 19.028,06 ↗ |



Anhang zum Jahresabschluss Loddin

4.1.2.2 Zuwendungen, allgemeine Umlagen und sonstige Transfererträge

| | Ergebnis 2020 | Plan 2021 | Ergebnis 2021 | Abweichung Plan/Ergeb- nis | Abweichung Plan/Ergeb- nis % | Abweichung zum Vorjahr |
|--|------------------|------------|------------------|----------------------------------|------------------------------------|---------------------------|
| Zuwendungen, allgemeine Um- lagen und sonstige Trans- fererträge | 243.494,75 | 127.200,00 | 149.234,42 | 22.034,42 | 17,32 ↗ | -94.260,33 ↘ |
| 41110001 - Schlüsselzu- weisung vom Landu.a. §§11,12 u.13 FAG M-V f.lfd.Aufwand | 76.611,20 | 35.900,00 | 35.876,87 | -23,13 | -0,06 → | -40.734,33 ↘ |
| 41320001 - Zuw. vom Land f.übertr. Auf- gab.(§15 FAG M-V), Zuw.f.überge- meind.Aufg.§16 III/IV) | 74.565,00 | -- | -- | -- | -- | -74.565,00 ↘ |
| 41442001 - Zu- weisungen für laufende Zwe- cke vom Land | 322,17 | -- | 0,00 | 0,00 | -- → | -322,17 ↘ |
| 41443001 - von Gemeinden und Gemeinde- verbänden | 27,16 | -- | 27,16 | 27,16 | -- ↗ | 0,00 → |
| 41510001 - Er- träge aus der Auflösung von SoPo für Zu- wendungen | 91.969,22 | 91.300,00 | 113.330,39 | 22.030,39 | 24,13 ↗ | 21.361,17 ↗ |

4.1.2.4 Öffentlich-rechtliche Leistungsentgelte

| | Ergebnis 2020 | Plan 2021 | Ergebnis 2021 | Abweichung Plan/Ergeb- nis | Abweichung Plan/Ergeb- nis % | Abweichung zum Vorjahr |
|---|------------------|-----------|------------------|----------------------------------|------------------------------------|---------------------------|
| Öffentlich- rechtliche Leistungsent- gelte | 59.727,80 | 54.700,00 | 60.935,16 | 6.235,16 | 11,40 ↗ | 1.207,36 ↗ |
| 43220001 - Benutzungs- gebühren Ent- gelte | 560,00 | 500,00 | 2.475,00 | 1.975,00 | 395,00 ↗ | 1.915,00 ↗ |
| 43250001 - Laufende Grabnutzungs- entgelte | 1.849,14 | 2.500,00 | 2.954,34 | 454,34 | 18,17 ↗ | 1.105,20 ↗ |
| 43291001 - Benutzungs- gebühren Um- lage WBV | 40.440,85 | 35.000,00 | 39.014,40 | 4.014,40 | 11,47 ↗ | -1.426,45 ↘ |
| 43700001 - Er- träge aus der Auflösung von | 14.989,24 | 14.900,00 | 14.681,74 | -218,26 | -1,46 ↘ | -307,50 ↘ |



Anhang zum Jahresabschluss Loddin

| | Ergebnis 2020 | Plan 2021 | Ergebnis 2021 | Abweichung Plan/Ergeb- nis | Abweichung Plan/Ergeb- nis % | Abweichung zum Vorjahr |
|--|------------------|-----------|------------------|----------------------------------|------------------------------------|---------------------------|
| Sonderposten für Beiträge und ähnliche Entgelte | | | | | | |
| 43900001 - Er- trag aus der Auflösung von Rechnungsab- grenzungspost- en für Grab- nutzungsent- gelte | 1.888,57 | 1.800,00 | 1.809,68 | 9,68 | 0,54 → | -78,89 → |

4.1.2.5 Privatrechtliche Leistungsentgelte

| | Ergebnis 2020 | Plan 2021 | Ergebnis 2021 | Abweichung Plan/Ergeb- nis | Abweichung Plan/Ergeb- nis % | Abweichung zum Vorjahr |
|---|------------------|-----------|------------------|----------------------------------|------------------------------------|---------------------------|
| Privatrechtl- iche Leistungs- entgelte (inkl. Auflösung SoPo) | 83.459,54 | 96.000,00 | 105.314,53 | 9.314,53 | 9,70 ↗ | 21.854,99 ↗ |
| 44110001 - Privatrechtl- iche Leistungs- entgelte Mie- ten | 74.392,00 | 91.000,00 | 98.513,43 | 7.513,43 | 8,26 ↗ | 24.121,43 ↗ |
| 44110002 - Privatrechtl- iche Leistungs- entgelte Pach- ten | 4.953,35 | 3.000,00 | 4.907,33 | 1.907,33 | 63,58 ↗ | -46,02 → |
| 44110004 - Privatrechtl- iche Leistungs- entgelte Mie- ten für Rekla- meflächen (Werbetafeln) | 1.710,00 | 2.000,00 | 1.770,00 | -230,00 | -11,50 ↘ | 60,00 → |
| 44190001 - Sonstige - z.B. Ersatzleistun- gen, Rücker- stattungen- Kontenart 522 u.a. | 2.404,19 | -- | 123,77 | 123,77 | - ↗ | -2.280,42 ↘ |

4.1.2.6 Kostenerstattungen und Kostenumlagen

| | Ergebnis 2020 | Plan 2021 | Ergebnis 2021 | Abweichung Plan/Ergeb- nis | Abweichung Plan/Ergeb- nis % | Abweichung zum Vorjahr |
|--|------------------|-----------|------------------|----------------------------------|------------------------------------|---------------------------|
| Kostenerstat- tungen und - umlagen | 25.936,08 | 700,00 | 3.314,71 | 2.614,71 | 373,53 ↗ | -22.621,37 ↘ |



Anhang zum Jahresabschluss Loddin

| | Ergebnis 2020 | Plan 2021 | Ergebnis 2021 | Abweichung Plan/Ergeb- nis | Abweichung Plan/Ergeb- nis % | Abweichung zum Vorjahr |
|---|------------------|-----------|------------------|----------------------------------|------------------------------------|---------------------------|
| 44231001 - Kostenerstat- tungen von Ei- genbetrieben | 340,00 | 500,00 | 2.810,14 | 2.310,14 | 462,03 ↗ | 2.470,14 ↗ |
| 44242001 - Kostenerstat- tungen vom Land(z. B. Wahlen, Kriegsgrä- ber...) | 0,00 | 200,00 | 0,00 | -200,00 | -100,00 ↘ | 0,00 → |
| 44243001 - Kostenerstat- tungen von Gemeinden und Gemein- deverb. | -- | -- | 60,80 | 60,80 | -- ↗ | 60,80 ↗ |
| 44244001 - von Zweckver- bänden - SLA | 24.363,69 | -- | 4,62 | 4,62 | -- ↗ | -24.359,07 ↘ |
| 44249001 - Kostenerst.von der gesetzli- chen Sozial- versicherung | 1.114,57 | -- | -- | -- | -- | -1.114,57 ↘ |
| 44259001 - Kosten- erst./umlagen vom sonstigen privaten Be- reich | 0,00 | -- | 401,45 | 401,45 | -- ↗ | 401,45 ↗ |
| 44290001 - Kostenerstat- tungen von Sonstigen(z. B. Versiche- rungen) | 117,82 | -- | 37,70 | 37,70 | -- ↗ | -80,12 ↘ |

4.1.2.7 Andere aktivierte Eigenleistungen

| | Ergebnis 2020 | Plan 2021 | Ergebnis 2021 | Abweichung Plan/Ergeb- nis | Abweichung Plan/Ergeb- nis % | Abweichung zum Vorjahr |
|--|------------------|-----------|------------------|----------------------------------|------------------------------------|---------------------------|
| Andere akti- vierte Eigen- leistungen | 3.804,15 | -- | -- | -- | -- | -3.804,15 ↘ |
| 45210001 - Andere akti- vierte Eigen- leistg. Akti- vierte Perso- nalkosten | 3.804,15 | -- | -- | -- | -- | -3.804,15 ↘ |



Anhang zum Jahresabschluss Loddin

4.1.2.8 Zinserträge und sonstige Finanzerträge

| | Ergebnis 2020 | Plan 2021 | Ergebnis 2021 | Abweichung Plan/Ergeb- nis | Abweichung Plan/Ergeb- nis % | Abweichung zum Vorjahr |
|--|------------------|-----------|------------------|----------------------------------|------------------------------------|---------------------------|
| Zins- und sonstige Finanzerträge | 110.225,63 | 58.500,00 | 142.987,16 | 84.487,16 | 144,42 ↗ | 32.761,53 ↗ |
| 47400001 - Finanzerträge aus Beteiligungen ohne assoziierte Unternehmen; Gewinnausschüttungen | 17.466,31 | 17.400,00 | 17.466,31 | 66,31 | 0,38 → | 0,00 → |
| 47600001 - Finanzerträge aus Sondervermögen mit SR, ZV, Anst.d. öffentl. Rechts u. rechtf. kom. Stiftg.; Gewinna | 91.252,95 | 40.000,00 | 123.068,35 | 83.068,35 | 207,67 ↗ | 31.815,40 ↗ |
| 47920001 - Vollverzinsung aus Gewerbesteuer (§ 233a AO) | 1.404,00 | 1.000,00 | 1.011,00 | 11,00 | 1,10 → | -393,00 ↘ |
| 47990001 - Sonstige Zinserträge (Verzugszinsen) | 102,37 | 100,00 | 1.441,50 | 1.341,50 | 1.341,50 ↗ | 1.339,13 ↗ |

4.1.2.9 Sonstige laufende Erträge

| | Ergebnis 2020 | Plan 2021 | Ergebnis 2021 | Abweichung Plan/Ergeb- nis | Abweichung Plan/Ergeb- nis % | Abweichung zum Vorjahr |
|--|------------------|-----------|------------------|----------------------------------|------------------------------------|---------------------------|
| Sonstige laufende Erträge | 46.759,01 | 96.800,00 | 127.887,88 | 31.087,88 | 32,12 ↗ | 81.128,87 ↗ |
| 46112001 - Erträge a. d. Veräußerg. v. Grundstücken u. Gebäud. | 2.809,76 | 43.800,00 | 59.659,84 | 15.859,84 | 36,21 ↗ | 56.850,08 ↗ |
| 46113001 - Erträge a. d. Veräußerg. v. beweglichen Vermögen über e. Wert v 1000€ ohne UmSt | -- | 7.100,00 | 1.166,68 | -5.933,32 | -83,57 ↘ | 1.166,68 ↗ |
| 46220001 - Säumniszuschläge, Mahngebühren, Zustellungsgebühren und u.a. | 743,50 | 900,00 | 2.649,50 | 1.749,50 | 194,39 ↗ | 1.906,00 ↗ |



Anhang zum Jahresabschluss Loddin

| | Ergebnis 2020 | Plan 2021 | Ergebnis 2021 | Abweichung Plan/Ergeb- nis | Abweichung Plan/Ergeb- nis % | Abweichung zum Vorjahr |
|---|------------------|-----------|------------------|----------------------------------|------------------------------------|---------------------------|
| 46250001 - Konzessionsabgaben | 39.764,75 | 45.000,00 | 42.327,07 | -2.672,93 | -5,94 ↘ | 2.562,32 ↗ |
| 46271001 - Versicherungserstattungen (investive Einzahlung) | 3.441,00 | -- | -- | -- | -- | -3.441,00 ↘ |
| 46290001 - Sonstige laufende Erträge | -- | -- | 200,00 | 200,00 | -- ↗ | 200,00 ↗ |
| 46611001 - Erträge a. d. Auflösung v. Wertberichtigg. auf Ford. | -- | -- | 21.573,82 | 21.573,82 | -- ↗ | 21.573,82 ↗ |
| 46621001 - Erträge aus Zuschreibungen bei immateriellen VG und VG des Sachanlagevermögens | -- | -- | 182,73 | 182,73 | -- ↗ | 182,73 ↗ |
| 49100001 - Außerordentliche Erträge | -- | -- | 128,24 | 128,24 | -- ↗ | 128,24 ↗ |

4.1.2.10 Entnahmen aus den Rücklagen

| | Ergebnis 2020 | Plan 2021 | Ergebnis 2021 | Abweichung Plan/Ergeb- nis | Abweichung Plan/Ergeb- nis % | Abweichung zum Vorjahr |
|---|------------------|-----------|------------------|----------------------------------|------------------------------------|---------------------------|
| Entnahmen aus Rücklagen | 7.210,59 | -- | 7.210,59 | 7.210,59 | -- ↗ | 0,00 → |
| 49210001 - Entnahme aus der allgemeinen Kapitalrücklage | 7.210,59 | -- | 7.210,59 | 7.210,59 | -- ↗ | 0,00 → |

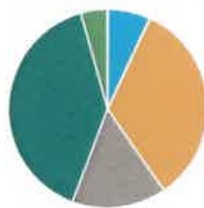
4.1.3 Aufwandslage

Der Gesamtaufwand belief sich im Jahr 2021 inkl. Verrechnungen mit den Rücklagen auf 1.615.423,67 Euro. Gegenüber der Planung in Höhe von 1.646.400 Euro bedeutet das eine Abweichung von -30.976,33 Euro bzw. -1,88%. Im Vorjahresvergleich beträgt die Veränderung 180.323,52 Euro. Das nachfolgende Diagramm und die Tabelle geben Auskunft über die Zusammensetzung und Entwicklung:



Anhang zum Jahresabschluss Loddin

Aufwandsaufspaltung Kreisdiagramm



- Personalaufwendungen (7%)
- Aufwendungen für Sach- und Dienstleistungen (33%)
- Abschreibungen auf immaterielles Vermögen und Sachanlagen sowie aktivierte Aufwendungen (15%)
- Zuwendungen, Umlagen und sonstige Transferaufwendungen (40%)
- Sonstige laufende Aufwendungen (4%)
- Zinsaufwendungen und sonstige Finanzaufwendungen (0%)

Übersicht über die Aufwandsarten

| | Ergebnis 2020 | Plan 2021 | Ergebnis 2021 | Abweichung Plan/Ergeb- nis | Abweichung Plan/Ergeb- nis% | Abweichung zum Vorjahr |
|---|---------------------|---------------------|---------------------|----------------------------------|-----------------------------------|---------------------------|
| Personalaufwendungen | 112.959,47 | 113.600,00 | 112.802,99 | -797,01 → | -0,70 → | -156,48 → |
| Aufwendungen für Sach- und Dienstleistungen | 426.734,04 | 551.000,00 | 392.090,53 | 158.909,47 ↘ | -28,84 ↘ | -34.643,51 ↘ |
| Abschreibungen auf immaterielles Vermögen und Sachanlagen sowie aktivierte Aufwendungen | 250.603,47 | 253.300,00 | 281.650,93 | 28.350,93 ↗ | 11,19 ↗ | 31.047,46 ↗ |
| Zuwendungen, Umlagen und sonstige Transferaufwendungen | 614.701,33 | 655.300,00 | 752.212,03 | 96.912,03 ↗ | 14,79 ↗ | 137.510,70 ↗ |
| Sonstige laufende Aufwendungen | 26.555,45 | 71.500,00 | 69.923,79 | -1.576,21 → | -2,20 → | 43.368,34 ↗ |
| Zinsaufwendungen und sonstige Finanzaufwendungen | 3.546,39 | 1.700,00 | 6.615,16 | 4.915,16 ↗ | 289,13 ↗ | 3.068,77 ↗ |
| Summe der Aufwendungen | 1.435.100,15 | 1.646.400,00 | 1.615.295,43 | -31.104,57 ↘ | -1,89 ↘ | 180.195,28 ↗ |
| Aufwendungen vor Einstellungen in Rücklagen | 1.435.100,15 | 1.646.400,00 | 1.615.295,43 | -31.104,57 ↘ | -1,89 ↘ | 180.195,28 ↗ |



Anhang zum Jahresabschluss Loddin

| | Ergebnis 2020 | Plan 2021 | Ergebnis 2021 | Abweichung Plan/Ergeb- nis | Abweichung Plan/Ergeb- nis% | Abweichung zum Vorjahr |
|--|---------------------|---------------------|---------------------|----------------------------------|-----------------------------------|---------------------------|
| Einstellung in Kapitalrück- lage | -- | -- | 128,24 | 128,24 ↗ | -- ↗ | 128,24 ↗ |
| Aufwendun- gen gesamt (ohne innere Verrechnun- gen) | 1.435.100,15 | 1.646.400,00 | 1.615.423,67 | -30.976,33 ↘ | -1,88 ↘ | 180.323,52 ↗ |

Aufwendungen für Sach- und Dienstleistungen: Geringere Aufwendungen für die Unterhaltung der Grundstücke, Außenanlagen, Gebäude und Gebäudeeinrichtungen und bei den Kostenerstattungen an Gemeinden und Gemeindeverbänden. (Kitagebühren)

Abschreibungen auf immaterielles Vermögen und Sachanlagen sowie aktivierte Aufwendungen: Mehraufwendungen durch die Aktivierung des Schöpfwerkes.

Zuwendungen, Umlagen und sonstigen Transferleistungen: Mehraufwendungen bei Zuweisungen u. Zuschüsse f. lfd. Zwecke an Gemeinden und Gemeindeverbänden. (Kitagebühren)

4.1.3.1 Personalaufwendungen

| | Ergebnis 2020 | Plan 2021 | Ergebnis 2021 | Abweichung Plan/Ergeb- nis | Abweichung Plan/Ergeb- nis % | Abweichung zum Vorjahr |
|--|------------------|------------|------------------|----------------------------------|------------------------------------|---------------------------|
| Personalauf- wendungen | 112.959,47 | 113.600,00 | 112.802,99 | -797,01 | -0,70 → | -156,48 → |
| 50100001 - Aufwendungen für ehrenamt- lich Tätige | 15.146,78 | 9.000,00 | 7.870,00 | -1.130,00 | -12,56 ↘ | -7.276,78 ↘ |
| 50110000 - Aufwdg. für ehrenamtl. Tä- tige Bürger- meister, Amts- vorsteher | 6.000,00 | 12.000,00 | 12.000,00 | 0,00 | 0,00 → | 6.000,00 ↗ |
| 50190001 - Sonstige Aufw. für eh- renamtlich Tä- tige (Feuer- wehr, berufene Bürger, u.a.) | 3.300,00 | 4.300,00 | 4.307,87 | 7,87 | 0,18 → | 1.007,87 ↗ |
| 50220001 - Dienstbezüge u. d. für Arbeit- nehmer | 32.757,35 | -- | 0,00 | 0,00 | -- → | -32.757,35 ↘ |
| 50221000 - Dienstbezüge Arbeitnehmer | 38.128,21 | 71.300,00 | 71.237,39 | -62,61 | -0,09 → | 33.109,18 ↗ |
| 50222000 - Dienstbezüge Leistungszula- gen | 330,78 | -- | 336,72 | 336,72 | -- ↗ | 5,94 → |



Anhang zum Jahresabschluss Loddin

| | Ergebnis 2020 | Plan 2021 | Ergebnis 2021 | Abweichung Plan/Ergeb- nis | Abweichung Plan/Ergeb- nis % | Abweichung zum Vorjahr |
|--|------------------|-----------|------------------|----------------------------------|------------------------------------|---------------------------|
| 50320000 - Beträge zu Versorgung- skassen Arbeit- nehmer (VBL) | 1.378,62 | 2.600,00 | 2.648,33 | 48,33 | 1,86 ↗ | 1.269,71 ↗ |
| 50320001 - Beträge zu Versorgung- skassen Arbeit- nehmer (VBL) | 1.219,50 | -- | 0,00 | 0,00 | -- → | -1.219,50 ↘ |
| 50420000 - Beiträge zur gesetzlichen Sozialversi- cherungSV- Beiträge Ar- beitnehmer | 7.363,37 | 14.300,00 | 14.402,68 | 102,68 | 0,72 → | 7.039,31 ↗ |
| 50420001 - Beiträge zur gesetzlichen Sozialversi- cherungSV- Beiträge Ar- beitnehmer | 6.571,72 | -- | 0,00 | 0,00 | -- → | -6.571,72 ↘ |
| 50430001 - Beiträge zur gesetzlichen Sozialversi- cherungSV- Beiträge Eh- renamtlich Tä- tige | 763,14 | -- | 0,00 | 0,00 | -- → | -763,14 ↘ |
| 50900000 - Pauschalierte Lohnsteuer (auch Zahlun- gen über Knappschaft) | -- | 100,00 | 0,00 | -100,00 | -100,00 ↘ | 0,00 → |

4.1.3.3 Aufwendungen für Sach- und Dienstleistungen

| | Ergebnis 2020 | Plan 2021 | Ergebnis 2021 | Abweichung Plan/Ergeb- nis | Abweichung Plan/Ergeb- nis % | Abweichung zum Vorjahr |
|---|------------------|------------|------------------|----------------------------------|------------------------------------|---------------------------|
| Aufwendungen für Sach- und Dienstleistun- gen | 426.734,04 | 551.000,00 | 392.090,53 | -158.909,47 | -28,84 ↘ | -34.643,51 ↘ |
| 52200001 - Aufwendungen für Ener- gie/Was- ser/Abwas- ser/Abfall | 7.141,33 | -- | 0,00 | 0,00 | -- → | -7.141,33 ↘ |
| 52210001 - Abfall | 923,11 | 4.500,00 | 5.862,61 | 1.362,61 | 30,28 ↗ | 4.939,50 ↗ |
| 52220001 - Wasser / Ab- wasser | 541,28 | 5.800,00 | 4.994,31 | -805,69 | -13,89 ↘ | 4.453,03 ↗ |



Anhang zum Jahresabschluss Loddin

| | Ergebnis 2020 | Plan 2021 | Ergebnis 2021 | Abweichung Plan/Ergeb- nis | Abweichung Plan/Ergeb- nis % | Abweichung zum Vorjahr |
|--|------------------|------------|------------------|----------------------------------|------------------------------------|---------------------------|
| 52240001 - Gas | 2.070,68 | 9.200,00 | 10.788,92 | 1.588,92 | 17,27 ↗ | 8.718,24 ↗ |
| 52260001 - Strom | 17.580,74 | 23.000,00 | 19.545,79 | -3.454,21 | -15,02 ↘ | 1.965,05 ↗ |
| 52290001 - Sonstige - z.B. BK-Rückstellungen | -- | -- | 6.435,52 | 6.435,52 | -- ↗ | 6.435,52 ↗ |
| 52310001 - Unterhaltung d. Grundstücke, Außenanlagen, Gebäude und Gebäudeeinrichtungen | 9.646,38 | 99.500,00 | 16.214,95 | -83.285,05 | -83,70 ↘ | 6.568,57 ↗ |
| 52320001 - Bewirtschaftung d. Grundstücke, Außenanlagen, Gebäude und Gebäudeeinrichtungen | 1.027,41 | 3.800,00 | 2.023,31 | -1.776,69 | -46,76 ↘ | 995,90 ↗ |
| 52330001 - Unterhaltung des Infrastrukturvermögens | 114.087,33 | 75.000,00 | 110.759,20 | 35.759,20 | 47,68 ↗ | -3.328,13 ↘ |
| 52350001 - Fahrzeugunterhaltung | 2.466,15 | 6.000,00 | 2.705,89 | -3.294,11 | -54,90 ↘ | 239,74 ↗ |
| 52380001 - Geringwertige Geräte, Ausstattungs-, Ausrüstungs- und sonstige Gebrauchsgegenstände | 6.651,81 | 8.600,00 | 10.513,12 | 1.913,12 | 22,25 ↗ | 3.861,31 ↗ |
| 52490001 - Sonstige Aufwendungen für Sachleistungen und Verbrauchsmittel | 2.750,29 | 8.100,00 | 604,91 | -7.495,09 | -92,53 ↘ | -2.145,38 ↘ |
| 52531001 - Kostenerstattungen, Kostenumlagen an Eigenbetriebe | 17.460,87 | 20.000,00 | 20.414,72 | 414,72 | 2,07 ↗ | 2.953,85 ↗ |
| 52543001 - Kostenerstattungen an Gemeinden und Gemeindeverbä. | 154.937,70 | 190.000,00 | 73.663,35 | -116.336,65 | -61,23 ↘ | -81.274,35 ↘ |
| 52544001 - Kostenerstattungen an Zweckverbände und dergl. | 67.366,54 | 74.200,00 | 77.211,07 | 3.011,07 | 4,06 ↗ | 9.844,53 ↗ |



Anhang zum Jahresabschluss Loddin

| | Ergebnis 2020 | Plan 2021 | Ergebnis 2021 | Abweichung Plan/Ergeb- nis | Abweichung Plan/Ergeb- nis % | Abweichung zum Vorjahr |
|---|------------------|-----------|------------------|----------------------------------|------------------------------------|---------------------------|
| 52559001 - Kostenerstat- tungen an d. sonstig. priva- ten Bereich | 20.050,00 | 22.500,00 | 20.400,00 | -2.100,00 | -9,33 ↘ | 350,00 ↗ |
| 52920001 - Sonstige Auf- wendungen für Dienstleistun- gen | 2.032,42 | 800,00 | 9.952,86 | 9.152,86 | 1.144,11 ↗ | 7.920,44 ↗ |

4.1.3.4 Afa auf imm. VG d. AV u. a. Sachanlagen sowie auf akt. Aufwendungen für die Ingangsetzung und Erweiterung d. Verwaltung

| | Ergebnis 2020 | Plan 2021 | Ergebnis 2021 | Abweichung Plan/Ergeb- nis | Abweichung Plan/Ergeb- nis % | Abweichung zum Vorjahr |
|--|------------------|------------|------------------|----------------------------------|------------------------------------|---------------------------|
| Afa auf imm. VG d. AV u. a. S sowie auf akt. Aufwen- dungen für die Ingangsetzung und Erweite- rung Vw | 250.603,47 | 253.300,00 | 281.650,93 | 28.350,93 | 11,19 ↗ | 31.047,46 ↗ |
| 53210001 - Afa Gewerbli- che Schutz- rechte u. ähnl. Rechte u. - Werte sowie Lizenzen an solchen Rech- ten und Wer- ten | 357,00 | 400,00 | 357,00 | -43,00 | -10,75 ↘ | 0,00 → |
| 53230001 - Geleistete In- vestitionszu- schüsse | 2.813,99 | 500,00 | 525,77 | 25,77 | 5,15 ↗ | -2.288,22 ↘ |
| 53400001 - Abschreibun- gen auf be- baute Grund- stücke und grundstücks gleiche Rechte | 3.827,54 | -- | 5.014,03 | 5.014,03 | -- ↗ | 1.186,49 ↗ |
| 53410001 - Abschreibun- gen auf be- baute Grund- stückemit Wohnbauten | 2.316,12 | 2.300,00 | 2.316,12 | 16,12 | 0,70 → | 0,00 → |
| 53420001 - Abschreibun- gen auf be- baute Grund- stückemit sozi- alen Einrich- tungen | 19.109,30 | 21.200,00 | 19.109,30 | -2.090,70 | -9,86 ↘ | 0,00 → |



Anhang zum Jahresabschluss Loddin

| | Ergebnis 2020 | Plan 2021 | Ergebnis 2021 | Abweichung Plan/Ergeb- nis | Abweichung Plan/Ergeb- nis % | Abweichung zum Vorjahr |
|---|------------------|------------|------------------|----------------------------------|------------------------------------|---------------------------|
| 53490001 - Abschreibun- gen auf be- baute Grund- stückemit sonstigen Ge- bäuden | 9.159,27 | 10.700,00 | 9.745,87 | -954,13 | -8,92 ↘ | 586,60 ↗ |
| 53510001 - Brücken, Tun- nel und ingeni- eurtechnische Anlagen | 4.460,48 | 2.500,00 | 4.460,48 | 1.960,48 | 78,42 ↗ | 0,00 → |
| 53570001 - Entwässe- rungs- und Ab- wasserbeseiti- gungsanlagen | -- | -- | 30.069,25 | 30.069,25 | -- ↗ | 30.069,25 ↗ |
| 53580001 - Straßen, Wege, Plätze und Ver- kehrslen- kungsanlagen | 196.871,04 | 201.500,00 | 198.929,62 | -2.570,38 | -1,28 ↘ | 2.058,58 ↗ |
| 53590001 - Sonstige Bau- ten des Infra- strukturvermö- gens | 8.312,91 | 10.500,00 | 8.312,94 | -2.187,06 | -20,83 ↘ | 0,03 → |
| 53690001 - Abschreibun- gen a. Bauten a. fremden Grund u. Bo- denSonstige Gebäude | 372,60 | 400,00 | 372,60 | -27,40 | -6,85 ↘ | 0,00 → |
| 53720001 - Kulturdenkmä- ler | 30,00 | -- | 30,00 | 30,00 | -- ↗ | 0,00 → |
| 53810001 - Afa Fahrzeuge | 1.066,67 | 1.100,00 | 1.489,87 | 389,87 | 35,44 ↗ | 423,20 ↗ |
| 53830001 - Afa Betriebs- vorrichtungen | 549,63 | 1.000,00 | 0,00 | -1.000,00 | -100,00 ↘ | -549,63 ↘ |
| 53850001 - Afa Betriebs- und Ge- schäftsaus- stattung | 1.356,92 | 1.200,00 | 918,08 | -281,92 | -23,49 ↘ | -438,84 ↘ |

4.1.3.6 Zuwendungen, Umlagen und sonstige Transferaufwendungen

| | Ergebnis 2020 | Plan 2021 | Ergebnis 2021 | Abweichung Plan/Ergeb- nis | Abweichung Plan/Ergeb- nis % | Abweichung zum Vorjahr |
|--|------------------|------------|------------------|----------------------------------|------------------------------------|---------------------------|
| Zuwendungen, Umlagen und sonstige Transferauf- wendungen | 614.701,33 | 655.300,00 | 752.212,03 | 96.912,03 | 14,79 ↗ | 137.510,70 ↗ |



Anhang zum Jahresabschluss Loddin

| | Ergebnis 2020 | Plan 2021 | Ergebnis 2021 | Abweichung Plan/Ergeb- nis | Abweichung Plan/Ergeb- nis % | Abweichung zum Vorjahr |
|---|------------------|------------|------------------|----------------------------------|------------------------------------|---------------------------|
| 54143001 - Zuweisungen u. Zuschüsse f. lfd. Zwecke an Gemeinden u. LK | - | - | 107.240,95 | 107.240,95 | - | 107.240,95 |
| 54159001 - Zuweisungen an den sonstigen privaten Bereich | 700,00 | 3.000,00 | 220,00 | -2.780,00 | -92,67 | -480,00 |
| 54310001 - Gewerbesteuerumlage | 42.075,94 | 50.000,00 | 43.209,09 | -6.790,91 | -13,58 | 1.133,15 |
| 54421001 - Landkreise Kreisumlage gem. §120 KV M-V | 397.688,36 | 422.600,00 | 422.558,24 | -41,76 | -0,01 | 24.869,88 |
| 54421101 - Landkreise - Altfehlbetragsumlage | 7.210,59 | 7.300,00 | 7.210,59 | -89,41 | -1,22 | 0,00 |
| 54422001 - Amtsumlage gem. §147 KV M-V | 167.026,44 | 172.400,00 | 171.773,16 | -626,84 | -0,36 | 4.746,72 |

4.1.3.8 Zinsaufwendungen und sonstige Finanzaufwendungen

| | Ergebnis 2020 | Plan 2021 | Ergebnis 2021 | Abweichung Plan/Ergeb- nis | Abweichung Plan/Ergeb- nis % | Abweichung zum Vorjahr |
|--|------------------|-----------|------------------|----------------------------------|------------------------------------|---------------------------|
| Zinsen und sonstige Finanzaufwendungen | 3.546,39 | 1.700,00 | 6.615,16 | 4.915,16 | 289,13 | 3.068,77 |
| 57512001 - an Sparkassen | 543,60 | 600,00 | 552,62 | -47,38 | -7,90 | 9,02 |
| 57514001 - an Girozentralen / Landesbanken | 822,09 | - | 0,00 | 0,00 | - | -822,09 |
| 57910001 - aus der Vollverzinsung d. Gewerbesteuer (§ 233a AO) | 181,00 | 100,00 | 332,00 | 232,00 | 232,00 | 151,00 |
| 57990001 - Sonstige | 1.999,70 | 1.000,00 | 5.730,54 | 4.730,54 | 473,05 | 3.730,84 |



Anhang zum Jahresabschluss Loddin

4.1.3.9 Sonstige laufende Aufwendungen

| | Ergebnis 2020 | Plan 2021 | Ergebnis 2021 | Abweichung Plan/Ergeb- nis | Abweichung Plan/Ergeb- nis % | Abweichung zum Vorjahr |
|--|------------------|-----------|------------------|----------------------------------|------------------------------------|---------------------------|
| Sonstige laufende Aufwendungen | 26.555,45 | 71.500,00 | 69.923,79 | -1.576,21 | -2,20 ↘ | 43.368,34 ↗ |
| 56120001 - Aufwendungen für Aus- und Fortbildung, Umschulung | 662,60 | 3.200,00 | 87,54 | -3.112,46 | -97,26 ↘ | -575,06 ↘ |
| 56130001 - Aufwendungen für übernommene Reisekosten für Dienstreisen und Dienstgänge | 37,00 | 800,00 | 38,42 | -761,58 | -95,20 ↘ | 1,42 ↗ |
| 56140001 - Aufw. f. allg. Betreuung der Bediensteten. B. arbeitsmed. Betr., Arbeitsschutz... | 540,28 | 2.000,00 | 534,18 | -1.465,82 | -73,29 ↘ | -6,10 ↘ |
| 56150001 - Aufwendungen für Dienst- und Schutzkleidung, persönliche Ausrüstungsgegenstände | 1.784,16 | 5.300,00 | 4.466,13 | -833,87 | -15,73 ↘ | 2.681,97 ↗ |
| 56210001 - Mieten, Pachten und Erbbauzinsen | 3.805,38 | 3.700,00 | 3.139,80 | -560,20 | -15,14 ↘ | -665,58 ↘ |
| 56220001 - Leasing (z. B. Fahrzeuge, Drucker, PC...) | 0,00 | 14.000,00 | 9.765,60 | -4.234,40 | -30,25 ↘ | 9.765,60 ↗ |
| 56240001 - Sonstige lfd. Aufwendungen Datenverarbeitung | -- | 200,00 | 0,00 | -200,00 | -100,00 ↘ | 0,00 → |
| 56250001 - Sachverständigen-, Gerichts- u. ähnliche Aufw. | 4.443,61 | 8.500,00 | 155,00 | -8.345,00 | -98,18 ↘ | -4.288,61 ↘ |
| 56290001 - Sonstige Aufwendungen für die Inanspruchnahme von Rechten und Diensten | 0,00 | 2.500,00 | 0,00 | -2.500,00 | -100,00 ↘ | 0,00 → |
| 56310001 - Büromaterial | 0,00 | 400,00 | 27,75 | -372,25 | -93,06 ↘ | 27,75 ↗ |



Anhang zum Jahresabschluss Loddin

| | Ergebnis 2020 | Plan 2021 | Ergebnis 2021 | Abweichung Plan/Ergeb- nis | Abweichung Plan/Ergeb- nis % | Abweichung zum Vorjahr |
|--|------------------|-----------|------------------|----------------------------------|------------------------------------|---------------------------|
| 56320001 - Geschäftsauf- wendungen Fachliteratur, Zeitschriften | 33,50 | 100,00 | 33,50 | -66,50 | -66,50 ↘ | 0,00 → |
| 56340001 - Geschäftsauf- wendungen Telefon, Da- tenübertra- gungs-kosten | 930,05 | 1.200,00 | 931,30 | -268,70 | -22,39 ↘ | 1,25 → |
| 56350001 - Geschäftsauf- wendungen Öffentliche Be- kanntmachun- gen | 0,00 | 100,00 | 0,00 | -100,00 | -100,00 ↘ | 0,00 → |
| 56370001 - Geschäftsauf- wendungen Bankgebühren | 0,00 | 100,00 | 1,70 | -98,30 | -98,30 ↘ | 1,70 ↗ |
| 56411001 - Aufw. f. Bei- träge, Versi- cher. u. Sons- tiges Ge- bäude-versi- cherungen | 499,10 | 2.800,00 | 2.686,58 | -113,42 | -4,05 ↘ | 2.187,48 ↗ |
| 56419001 - Sonstige Ver- sicherungen | 6.103,16 | 6.400,00 | 6.071,29 | -328,71 | -5,14 ↘ | -31,87 → |
| 56420001 - Beiträge zu Wirtschaftsver- bänden, Be- rufsvvertretun- gen und Verei- nen | 1.952,28 | 2.200,00 | 1.942,20 | -257,80 | -11,72 ↘ | -10,08 → |
| 56430001 - Sonstige Bei- träge | 3.430,80 | 3.600,00 | 3.469,20 | -130,80 | -3,63 ↘ | 38,40 ↗ |
| 56512001 - Verluste aus dem Abgang von Sachanla- gen | -- | 10.600,00 | 0,00 | -10.600,00 | -100,00 ↘ | 0,00 → |
| 56551001 - Einzelwertbe- richtigung | -28.048,31 | -- | 34.367,91 | 34.367,91 | -- ↗ | 62.416,22 ↗ |
| 56553001 - Abgang von Forderungen | 28.513,56 | -- | 0,87 | 0,87 | -- ↗ | -28.512,69 ↘ |
| 56811001 - Sonstige Steu- eraufwendun- gen Grund- steuer an Dritte | 420,94 | 800,00 | 433,07 | -366,93 | -45,87 ↘ | 12,13 ↗ |
| 56813001 - Sonstige Steu- eraufw. Grund- steuer B für | 1.002,00 | 1.000,00 | 1.002,00 | 2,00 | 0,20 → | 0,00 → |



Anhang zum Jahresabschluss Loddin

| | Ergebnis 2020 | Plan 2021 | Ergebnis 2021 | Abweichung Plan/Ergeb- nis | Abweichung Plan/Ergeb- nis % | Abweichung zum Vorjahr |
|--|------------------|-----------|------------------|----------------------------------|------------------------------------|---------------------------|
| gemeinde-ei- gene Grund- stücke | | | | | | |
| 56820001 - Sonstige Steu- eraufwendun- gen Kraftfahr- zeugsteuer | -- | -- | 172,00 | 172,00 | -- ↗ | 172,00 ↗ |
| 56920001 - Verfügungs- mittel | 0,00 | 100,00 | 0,00 | -100,00 | -100,00 ↘ | 0,00 → |
| 56930001 - Repräsentatio- nen | 445,34 | 1.900,00 | 597,75 | -1.302,25 | -68,54 ↘ | 152,41 ↗ |

4.1.3.10 Einstellungen in die Rücklagen

| | Ergebnis 2020 | Plan 2021 | Ergebnis 2021 | Abweichung Plan/Ergeb- nis | Abweichung Plan/Ergeb- nis % | Abweichung zum Vorjahr |
|--|------------------|-----------|------------------|----------------------------------|------------------------------------|---------------------------|
| Einstellungen in Rücklagen | -- | -- | 128,24 | 128,24 | -- ↗ | 128,24 ↗ |
| 59200001 - Einstellung in die Kapital- rücklage | -- | -- | 128,24 | 128,24 | -- ↗ | 128,24 ↗ |

4.1.4 Teilhaushaltsübersicht

Der Haushalt der Kommune ist in zwei Teilhaushalte gegliedert. Dem Teilhaushalt 1 sind die Produkte aus den Hauptproduktbereichen 1 bis 5 zugeordnet. Dem Pflichtteilhaushalt 2 sind die Produkte aus dem Hauptproduktbereich 6 zugeordnet. Die Abweichungen wurden bereits unter den Punkten 4.1.1, 4.1.2 und 4.1.3 erläutert bzw. werden, was die Finanzrechnung betrifft, im nachfolgenden Kapitel 4.2 dargestellt.

Die nachfolgende Tabelle gibt eine Übersicht, wie sich das Jahresergebnis vor der Veränderung der Rücklagen in Plan und Ist aus den Teilhaushalten zusammensetzt und auf welche Teilhaushalte sich die Gesamtabweichung gegenüber der Planung in Höhe von 250.074,99 EUR bzw. zum Vorjahresergebnis in Höhe von -93.139,43 EUR verteilt.

Übersicht über die Teilhaushalte

| | Ergebnis 2020 | Plan 2021 | Ergebnis 2021 | Abweichung Plan/Ergeb- nis | Abweichung Plan/Ergeb- nis % | Abweichung zum Vorjahr |
|---|-------------------|--------------------|-------------------|----------------------------------|------------------------------------|---------------------------|
| TH 1 - Teil- haushalt 1 - Zentrale Dienste | -433.076,36 | -629.400,00 | -434.374,85 | 195.025,15 | 30,99 ↗ | -1.298,49 → |
| TH 2 - Teil- haushalt 2 - Fi- nanzen | 670.790,78 | 523.900,00 | 578.949,84 | 55.049,84 | 10,51 ↗ | -91.840,94 ↘ |
| Summe: GH - Gesamthaus- halt | 237.714,42 | -105.500,00 | 144.574,99 | 250.074,99 | 237,04 ↗ | -93.139,43 ↘ |



Anhang zum Jahresabschluss Loddin

4.2 Angaben zur Finanzrechnung

Nachstehend ist der Finanzhaushalt im Vergleich zum Ergebnis des Vorjahres und zur Planung ersichtlich:

Finanzrechnung

| | Ergebnis 2020 | Plan 2021 | Ergebnis 2021 | Abweichung Plan/Ergeb- nis | Abweichung Plan/Ergeb- nis % | Abweichung zum Vorjahr |
|---|--------------------|--------------------|-------------------|----------------------------------|------------------------------------|---------------------------|
| Jahresbezogener Saldo der laufenden Ein- und Auszahlungen vor planmäßiger Tilgung | 306.807,85 | -25.800,00 | 106.524,09 | 132.324,09 ↗ | 512,88 ↗ | 200.283,76 ↘ |
| Saldo aus Investitionstätigkeit | -444.450,65 | -767.000,00 | -121.557,60 | 645.442,40 ↗ | 84,15 ↗ | 322.893,05 ↗ |
| Saldo der Ein- und Auszahlungen aus Investitionskrediten | -17.456,40 | -17.500,00 | -17.447,38 | 52,62 → | 0,30 → | 9,02 → |
| Saldo der Ein- und Auszahlungen aus durchlaufenden Geldern | -202,06 | – | 1.517,25 | 1.517,25 ↗ | – ↗ | 1.719,31 ↗ |
| Veränderung Kassenmittel zum 31.12. | -155.301,26 | -810.300,00 | -30.963,64 | 779.336,36 ↗ | 96,18 ↗ | 124.337,62 ↗ |

Aus den Ein- und Auszahlungen ergibt sich für das Jahr 2021 ein Saldo von 106.524,09 Euro. Dieser Saldo steht zur Tilgung von Kreditverbindlichkeiten sowie zur Eigenfinanzierung von Investitionen zur Verfügung. Ein negativer Saldo wird i. d. R. durch die Aufnahme eines Kassenkredites ausgeglichen.

Es erfolgt keine Analyse der einzelnen Ein- und Auszahlungsarten, da die Steuerung über die Ergebnisrechnung erfolgt und die dort gemachten Angaben auch für die Finanzrechnung gelten. Lediglich der Zeitpunkt der Zahlung kann verzögert erfolgen, da aufgrund des Fälligkeitsprinzips die Verbuchung erst dann erfolgt. Etwaige ausstehende Zahlungen sind in den Bilanzpositionen der Forderungen und Verbindlichkeiten abgebildet. Somit ist eine Analyse überflüssig, da sie zum selben Ergebnis führt.

4.2.1 Investitionstätigkeit

Investitionstätigkeit

Im Rahmen der Finanzrechnung ist insbesondere die kommunale Investitionstätigkeit von Bedeutung. Diese schließt im Berichtsjahr mit einem Ergebnis von -121.557,60 Euro ab. Laut Plan war ein Ergebnis von -767.000 Euro vorgesehen.

Die folgende Tabelle zeigt die Entwicklung der Ein- und Auszahlungen im Vergleich zum Planansatz des Haushaltsjahres.



Anhang zum Jahresabschluss Loddin

| | Ist-Wert 2020 | Planwert (fortg. wenn vorhanden) 2021 | Ist-Wert 2021 | Abweichung 2021 | Abwei- chung 2021 % |
|---|--------------------|--|--------------------|----------------------|---------------------------|
| Einzahlungen aus Investitionszuwendungen | 78.882,29 | 278.400,00 | 65.833,65 | -212.566,35 ↘ | -76,35 ↘ |
| Einzahlungen aus Beiträgen und ähnlichen Entgelten | 22.747,99 | 22.700,00 | 22.586,92 | -113,08 → | -0,50 → |
| Einzahlungen für Sachanlagen | -- | 50.900,00 | 69.227,20 | 18.327,20 ↗ | 36,01 ↗ |
| Einzahlungen aus Vorräten | 4.896,00 | -- | 0,00 | 0,00 → | -- → |
| Sonstige investive Einzahlungen | 4.896,00 | -- | 0,00 | 0,00 → | -- → |
| Einzahlungen aus Investitionstätigkeit gesamt | 106.526,28 | 352.000,00 | 157.647,77 | -194.352,23 ↘ | -55,21 ↘ |
| Auszahlungen für sonstige immaterielle Vermögensgegenstände | 177.625,10 | 53.000,00 | 54.423,93 | 1.423,93 ↗ | 2,69 ↗ |
| Auszahlungen für Sachanlagen | 373.351,83 | 1.066.000,00 | 264.108,79 | -801.891,21 ↘ | -75,22 ↘ |
| Auszahlungen für den Erwerb von Finanzanlagen | -- | -- | 818,65 | 818,65 ↗ | -- ↗ |
| Auszahlungen für den Erwerb von Vorräten | -- | -- | -40.146,00 | -40.146,00 ↘ | -- ↘ |
| Auszahlungen aus Investitionstätigkeit gesamt | 550.976,93 | 1.119.000,00 | 279.205,37 | -839.794,63 ↘ | -75,05 ↘ |
| Saldo aus Investitionstätigkeit | -444.450,65 | -767.000,00 | -121.557,60 | 645.442,40 ↗ | 84,15 ↗ |

Die entsprechenden Angaben zu den Investitionen sind in der Anlage 2 dargestellt.

5 Weitere Angaben gem. § 48 Abs. 5 GemHVO Doppik

5.1 Posten der Ergebnis- und Finanzrechnung und angewandte Bilanzierungs- und Bewertungsmethoden in der Bilanz

Für die Posten der Ergebnis- und Finanzrechnung wird auf das vorangegangene Kapitel 4 verwiesen. Die Bilanzierungs- und Bewertungsmethoden werden im Allgemeinen zu Beginn des Kapitels 3 erläutert, spezielle Hinweise finden sich bei den Erläuterungen zu den einzelnen Bilanzpositionen ebenfalls im Kapitel 3.

5.2 Abweichungen von den bisher angewandten Bilanzierungs- und Bewertungsmethoden

Sofern es Abweichungen von den bisher angewandten Bilanzierungs- und Bewertungsmethoden gegeben hat, sind diese bei den jeweiligen Erläuterungen zu den Bilanzpositionen im Kapitel 3 angegeben.

5.3 Bilanzierte Vermögensgegenstände mit ungeklärten Eigentumsverhältnissen

Folgende Vermögensgegenstände, für die die Eigentumsverhältnisse ungeklärt sind, wurden zum 31.12.2021 bei der Kommune bilanziert, da sie über das "wirtschaftliche Eigentum" derzeit verfügt: **keine**

5.4 Drohende finanzielle Belastungen, für die keine Rückstellungen gebildet wurden

Für folgende Sachverhalte wurden keine Rückstellungen gebildet: **keine**



5.5 Haftungsverhältnisse aus der Bestellung von Sicherheiten für fremde Verbindlichkeiten sowie weitere Sachverhalte oder sonstige Haftungsverhältnisse

Die Kommune haftet für den Eigenbetrieb Kurverwaltung Loddin.

5.6 Haftungsrisiken aus der Zusatzversorgung von Arbeitnehmern und durchschnittliche Anzahl der Beamten und übrigen Beschäftigten

Die Beschäftigten der Kommune sind bei der Kommunalen Zusatzversorgungskasse Mecklenburg-Vorpommern – ZMV versichert.

Es bestehen Versorgungszusagen gemäß Tarifvertrag über die betriebliche Altersversorgung der Beschäftigten des öffentlichen Dienstes vom 01.03.2002 - Altersvorsorge - TV-Kommunal (ATV-K), in der aktuellen Fassung.

Die Zusatzversorgungskasse hat die Aufgabe, den Beschäftigten ihrer Mitglieder im Rahmen der Satzung eine zusätzliche Alters-, Erwerbsminderungs- und Hinterbliebenenversorgung zu gewähren. Die Leistungen aus Zusatzversorgung bemessen sich nach dem Stand der erreichten Anwartschaft entsprechend dem jeweiligen Versorgungspunktekonto der Versicherten. Die zur Finanzierung der Leistungen und Aufwendungen benötigten Mittel werden im Rahmen der so genannten Kombinationsfinanzierung durch Umlagen und Zusatzbeiträge der Mitglieder sowie aus den Kapitalerträgen aufgebracht. Die Beschäftigten beteiligen sich mit einem tariflich bestimmten Beitrag an der Finanzierung.

Die Höhe des Umlage- und Zusatzbeitragssatzes betrug im Jahr 2021:

- für den Arbeitgeber 1,3 % Umlage + 2,4 % Zusatzbeitrag
- für den Arbeitnehmer 2,4 % Zusatzbeitrag.

Der Umlagesatz für 2021 hat sich nicht erhöht. Die umlagepflichtigen Gehälter beliefen sich zum 31.12.2021 auf 71.574,11 € (HH-Vorjahr 2020: 70.217,37 €).

Die Kommune zahlte im HH-Jahr 2021 insgesamt an die Versorgungskasse Umlagen i.H.v. 930,47 € sowie Zusatzbeiträge von 3.435,56 €, davon 1.717,78 € Arbeitgeberanteil.

Die zum Bilanzstichtag bestehenden Versorgungsverpflichtungen verteilen sich auf 2 Beschäftigte (davon keine teilzeitbeschäftigt).

Die durchschnittliche Zahl der Beamtinnen und Beamten sowie der übrigen Beschäftigten der Kommune beträgt im Haushaltsjahr 2021 im Einzelnen:

| | |
|----------------------------|---|
| Beamte | 0 |
| übrige Beschäftigte | 2 |
| davon Teilzeitbeschäftigte | 0 |

5.7 Trägerschaften in Sparkassen und Sparkassenzweckverbänden

Das Amt und die Gemeinden des Amtes besitzen keine Trägerschaft an einer Sparkasse. Sie sind keine Mitglieder im Sparkassenzweckverband.

5.8 Betrag und Art einzelner Erträge und Aufwendungen von außergewöhnlicher Größenordnung oder Bedeutung



Anhang zum
Jahresabschluss
Loddin

Folgende Beträge und Sachverhalte von außergewöhnlicher Größenordnung oder Bedeutung sind: **keine**

5.9 Art und Umfang bestehender Derivate

Derivate befanden sich am 31.12.2021 nicht im Vermögen der Kommune.

5.10 Einschränkungen von Grundbesitzrechten

Folgende Einschränkungen zu den in der Bilanz ausgewiesenen Grundstücken, Gebäuden und sonstigen Bauten bestehen zum Bilanzstichtag:

| | Anzahl | Größe in m ² |
|---|--------|-------------------------|
| <u>unentgeltlich eingeräumt</u> | | |
| Sonstige Nutzungsrechte / Mitbenutzungsrechte | 1 | 50 |
| <u>entgeltlich eingeräumt</u> | | |
| Erbbaurechte | keine | |
| Pachtverträge | 7 | 6.830 |
| Mietverträge | 15 | ohne Angabe |

Die Kommune hat mit der Stromversorgungs E.dis AG mit dem Sitz in 15517 Fürstenwalde/Spree einen Konzessionsvertrag geschlossen. Darin gestattet sie dem Konzessionsnehmer die Nutzung der öffentlichen Straßen, Wege und Plätze.

5.11 Verpflichtungen aus Leasinggeschäften und kreditähnlichen Rechtsgeschäften

Folgende Leasinggeschäfte bzw. kreditähnliche Verpflichtungen bestehen zum 31.12.2021:

| Produkt | Leasinggegenstand | jährliche Summe |
|---------|---|-----------------|
| 11404 | ISEKI Schlepper Vertragsnummer 2106859511 | 9.765,60 € |

5.12 Sonstige Sachverhalte, aus denen sich finanzielle Verpflichtungen ergeben

Folgende Sachverhalte bestanden zum 31.12.2021:

| | Restschuld |
|---|-------------|
| <u>unwiderrufliche Darlehensverpflichtungen</u> | |
| FO=2 Sparkasse Vorpommern 6874323227 - für Umbau Schule zum Wohnhaus | 219.351,97€ |
| <u>Dauerschuldverhältnisse (Miet- und Pachtverträge, Lizenz- und Konzessionsverträge)</u> | |
| Miete Bürgermeisterbüro in Kurverwaltung | 540,00€ |
| Pacht für Bahnhofsvorplatz | 2.400,00€ |
| Pacht für Gehwegfläche Flur 2 Flstk. 49/2 | 153,39€ |



5.13 Erhaltene Spenden

Die Kommune ist Empfänger von Geld- und Sachspenden. Gemäß § 44 Abs. 4 KV M-V ist jährlich ein Bericht zu erstellen, in welchem die Geber, die Zuwendung und die Verwendungszwecke anzugeben sind. Der Bericht ist der Rechtsaufsichtsbehörde zu übersenden.

Die entsprechenden Angaben zu den erhaltenen Spenden sind in der Anlage 1 dargestellt.

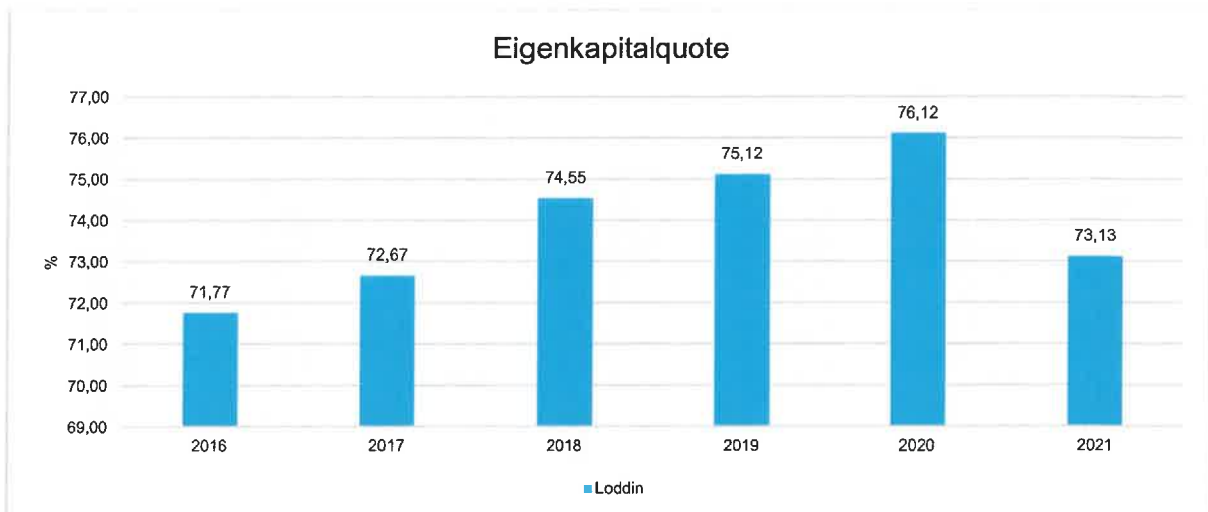
6 Kennzahlen

Über Kennzahlen lassen sich komplexe finanzwirtschaftliche Zusammenhänge in komprimierter Form darstellen. Die Betrachtung der Kennzahlenentwicklung im Mehrjahresverlauf ermöglicht eine finanzpolitische Beurteilung der Haushaltsentwicklung in seinen wesentlichen Ausprägungen. Die nachfolgend dargestellten Kennzahlen gehen auf die wesentlichen Jahresabschlussanalysepunkte ein.

Eigenkapitalquote

Die Kennzahl „Eigenkapitalquote“ misst den Anteil der Eigenkapitalposition am gesamten bilanzierten Kapital (Gesamtkapital) auf der Passivseite der kommunalen Bilanz. Je höher der Nettopositionsanteil ist, desto unabhängiger ist die Kommune.

Formel: $\text{Nettoposition (1.1. - 1.5)} / \text{Bilanzsumme} * 100$



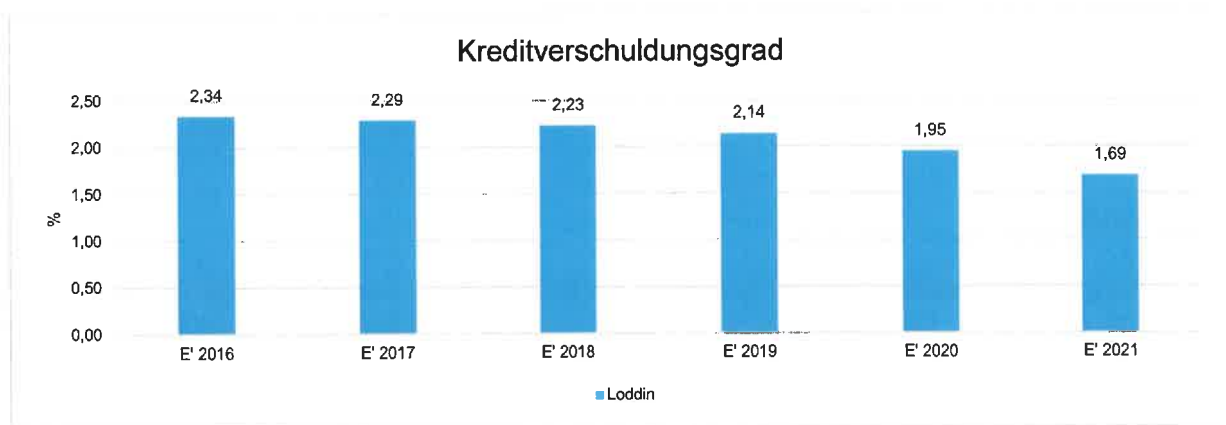
Kreditverschuldungsgrad

Der Kreditverschuldungsgrad zeigt die Relation von Fremdkapital zur Bilanzsumme an und gibt damit Auskunft über die Finanzierungsstruktur. Durch die Aufnahme von Krediten erhöht sich der Verschuldungsgrad. Grundsätzlich gilt, je höher der Verschuldungsgrad, desto abhängiger ist die Kommune von Gläubigern. Die Verbindlichkeiten aus Krediten umfassen die Investitionskredite und Liquiditätskredite.



Anhang zum Jahresabschluss Loddin

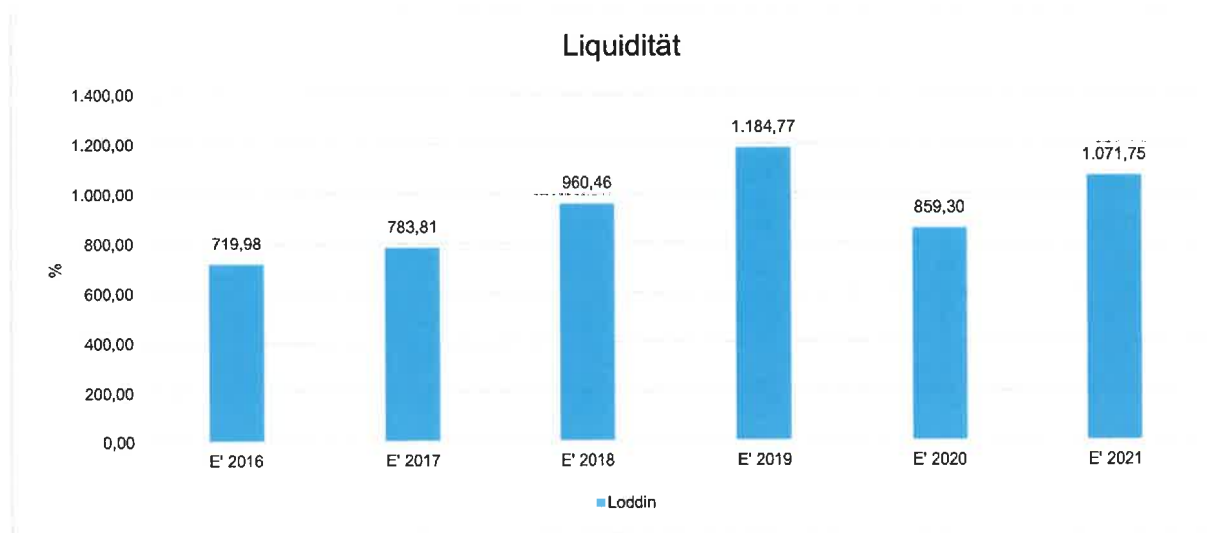
Formel: Verbindlichkeiten aus Krediten / Bilanzsumme * 100



Liquidität

Diese Kennzahl zeigt auf, inwieweit die Kommune ihre kurzfristigen Verbindlichkeiten durch flüssige Mittel decken kann. Die Liquidität ist ausreichend, wenn die Mittel mindestens so hoch oder größer sind als das hierzu in Verhältnis gesetzte kurzfristige Fremdkapital.

Formel: Liquide Mittel / Kurzfristige Verbindlichkeiten ≤ 1 Jahr * 100



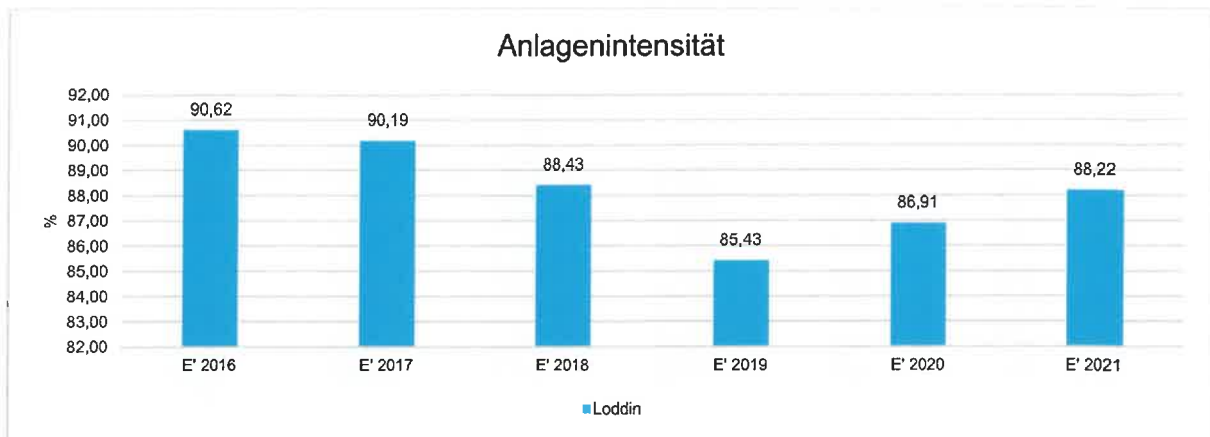
Anlagenintensität

Die Kennzahl „Anlagenintensität“ ermittelt den Anteil des Anlagevermögens am Gesamtvermögen der Kommune. Sie gibt Aufschluss darüber, ob die Höhe des Anlagevermögens den wirtschaftlichen Rahmenbedingungen der Kommune entspricht.



Anhang zum Jahresabschluss Loddin

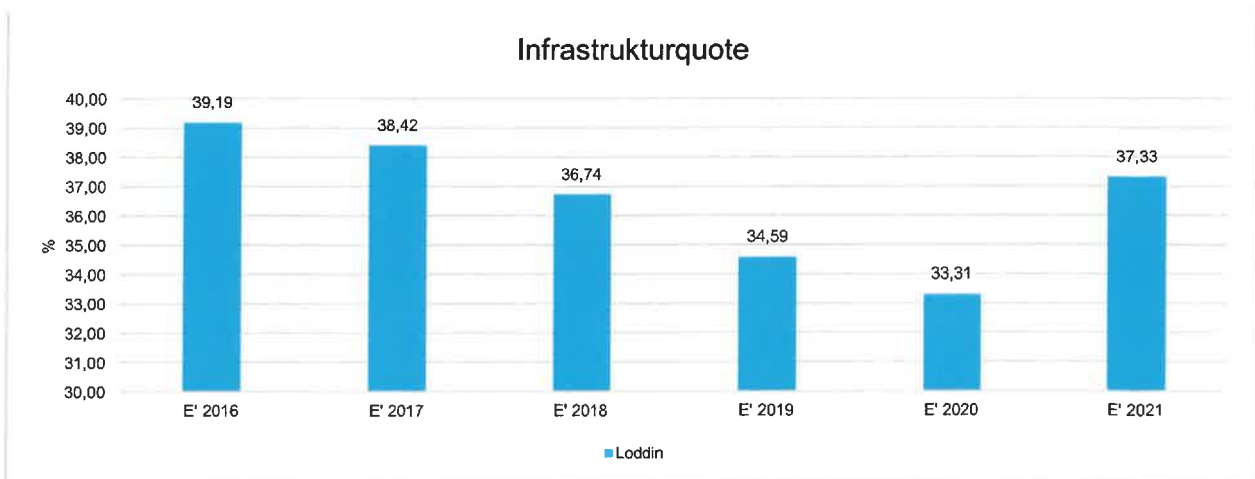
Formel: Anlagevermögen / Bilanzsumme * 100



Infrastrukturquote

Die Kennzahl „Infrastrukturquote“ beleuchtet als Verfeinerung der Kennzahl „Anlagenintensität“ das bei der Kommune vorhandene Infrastrukturvermögen. In Einzelfällen kann es sachgerecht sein, auch die Gebietsgröße der Kommune oder andere örtliche Besonderheiten bei der Bewertung dieser Kennzahl zu berücksichtigen.

Formel: Infrastrukturvermögen / Bilanzsumme * 100



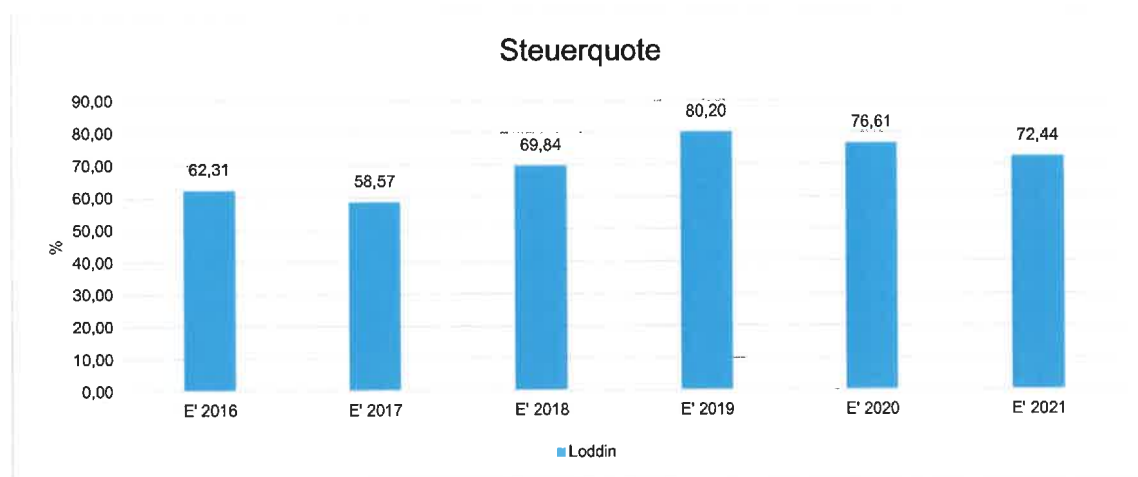
Steuerquote

Die Steuerquote gibt an, zu welchem Teil sich die Kommune im Haushaltsjahr „selbst“ finanzieren kann. Die Kennzahl gibt dabei eine Tendenz an, inwieweit die Kommune in der Zukunft in der Lage ist, ihre Aufgaben aus eigener Kraft zu erfüllen. Dabei sind Verzerrungen wie Wertberichtigungen u. ä. zu berücksichtigen.



Anhang zum Jahresabschluss Loddin

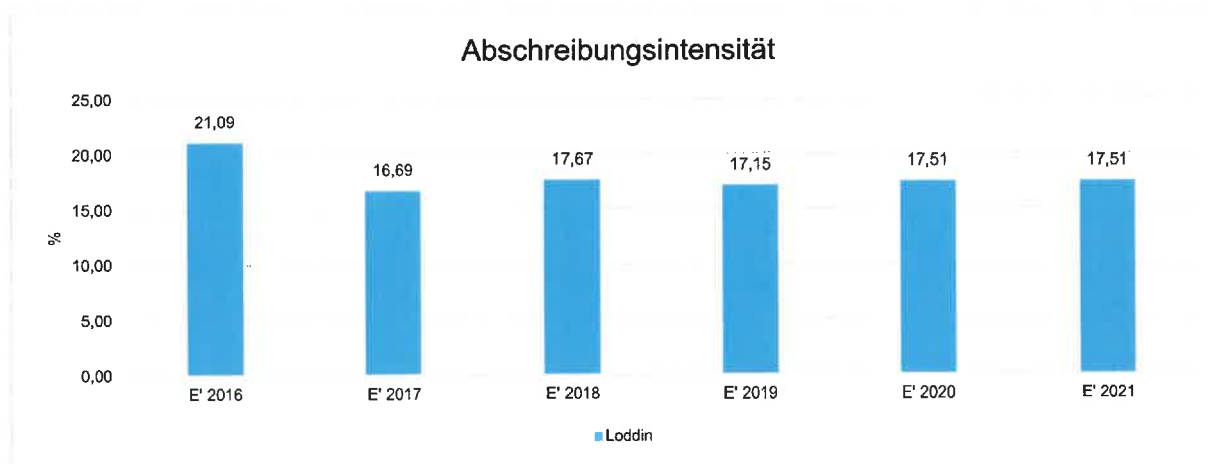
Formel: Steuererträge und ähnliche Abgaben / Aufwendungen * 100



Abschreibungsintensität

Die Kennzahl zeigt an, in welchem Umfang die Kommune durch die Nutzung von Vermögen belastet wird.

Formel: Jahresabschreibungen auf immaterielles Vermögen und Sachanlagen / Aufwendungen * 100



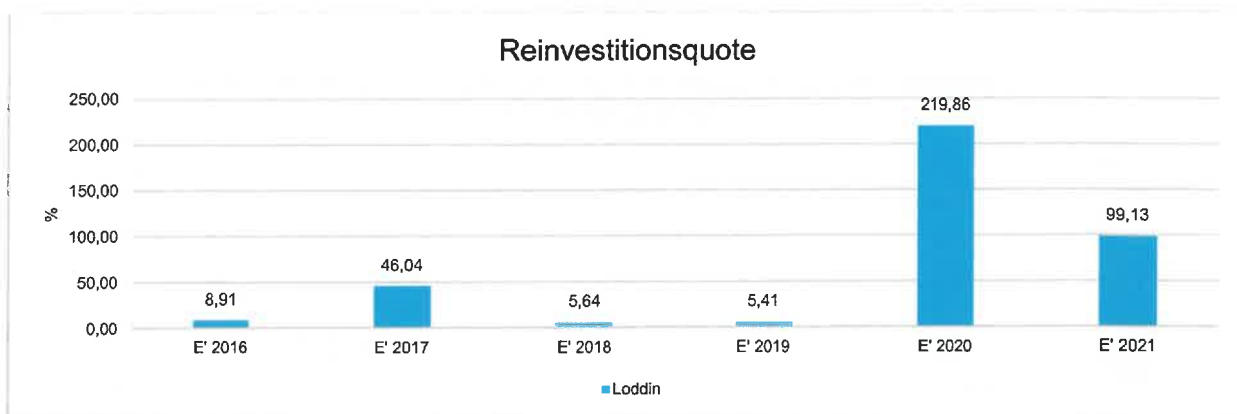
Reinvestitionsquote

Die Kennzahl gibt an, ob die Investitionen im Haushaltsjahr ausgereicht haben, um den Wertverlust des Anlagevermögens durch Abschreibungen auszugleichen. Um eine dauerhafte Aufgabenerfüllung in gleicher Qualität zu gewährleisten, wird z. T. eine Quote von 100% für erstrebenswert gehalten. Bei einer Quote unter 100% werden geringere Neuinvestitionen getätigt, als durch Abschreibungen verbraucht werden. Im Ergebnis müssen die Abschreibungen gedeckt werden bzw. darf das Eigenkapital nicht sinken.

Bei der Interpretation dieser Kennzahl sind ggf. Ausgliederungen, Rationalisierungseffekte, Erweiterungen des Vermögens infolge von Aufgabenübertragungen, gezielte Vermögensveräußerungen (oder gezielt unterbleibende Reinvestitionen) infolge wegfallender Aufgaben, verstärktes Leasing sowie der demographische Wandel zu berücksichtigen.



Formel: Bruttoinvestition / Abschreibungen auf Sachvermögen und immaterielles Vermögen * 100



7 Prognosebericht - Risiken und Chancen

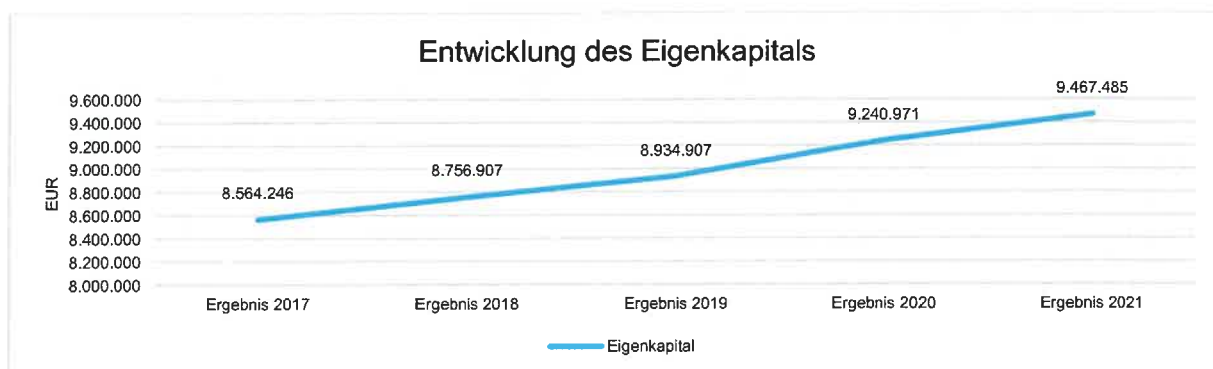
- Entwicklung von Jahresergebnis und Eigenkapital
- Entwicklung der Verschuldung
- Entwicklung der Bevölkerung und des Arbeitsmarktes
- Wirtschaftsstruktur, Chancen und Risiken für die künftige Entwicklung

Entwicklung von Jahresergebnis und Eigenkapital

Ausgehend von den Jahresergebnissen lassen sich Prognosen zur voraussichtlichen Entwicklung des bilanziellen Eigenkapitals ableiten.

Grundsätzlich gilt: Überschüsse stärken das Eigenkapital und Fehlbeträge gehen zu Lasten des Eigenkapitals.

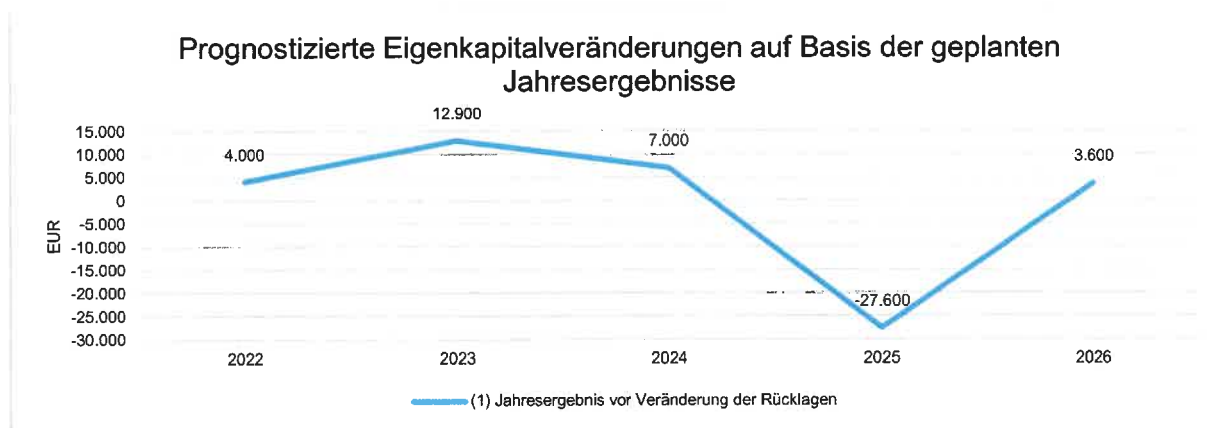
Nachfolgend wird die Entwicklung des bilanziellen Eigenkapitals in den zurückliegenden Jahren dargestellt. Ausgehend von den Jahresergebnissen der Haushaltsplanung im Zeitraum der mittelfristigen Finanzplanung lassen sich Prognosen zur weiteren Entwicklung des Eigenkapitals anstellen.





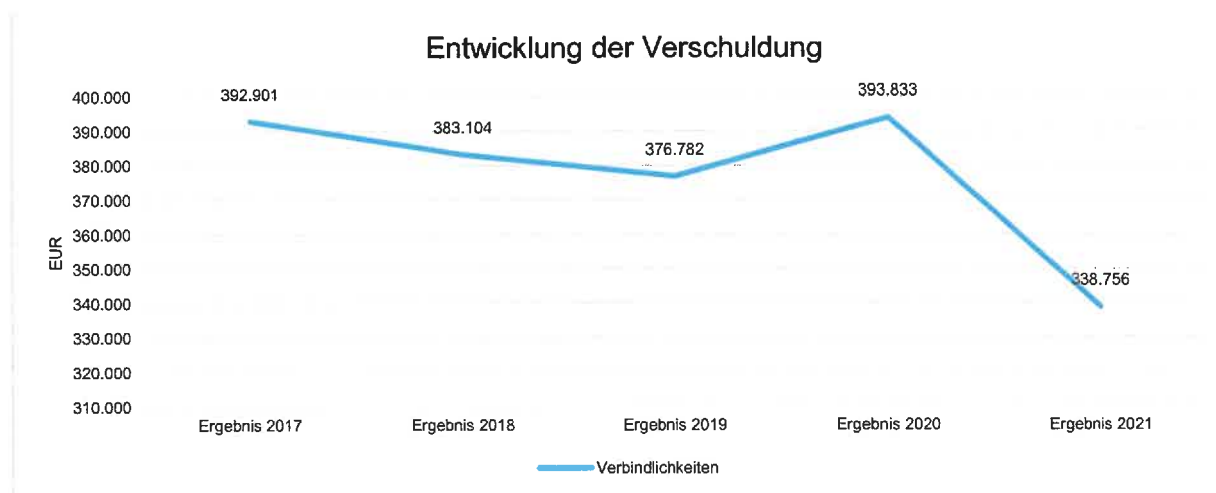
Anhang zum Jahresabschluss Loddin

Die folgende Aufstellung zeigt die nach jetzigem Kenntnisstand geplanten zukünftigen Jahresergebnisse. Aus ihnen lässt sich ableiten, in welcher Höhe sich in etwa das bilanzielle Eigenkapital pro Jahr (nicht kumulativ) verändern wird.



Entwicklung der Verschuldung

Das Jahresergebnis hat ebenso Auswirkungen auf die Verschuldung. Dargestellt wird die Entwicklung der Verschuldung in den zurückliegenden Perioden, wobei insbesondere nach langfristig finanzierten Investitionskrediten und kurzfristigen Liquiditätskrediten unterschieden wird.



Entwicklung der Verbindlichkeiten (in Tausend EUR)

| | Ergebnis 2017 | Ergebnis 2018 | Ergebnis 2019 | Ergebnis 2020 | Ergebnis 2021 |
|--|---------------|---------------|---------------|---------------|---------------|
| 4.2.1 - Verbindlichkeiten aus Krediten für Investitionen | 270 | 262 | 254 | 237 | 219 |
| 4.5 - Verbindlichkeiten aus Lieferungen & Leistungen | 21 | 18 | 17 | 40 | 9 |
| 4.6 - Verbindlichkeiten aus Transferleistungen | 2 | 1 | 2 | 0 | 0 |



Anhang zum Jahresabschluss Loddin

| | Ergebnis 2017 | Ergebnis 2018 | Ergebnis 2019 | Ergebnis 2020 | Ergebnis 2021 |
|---|------------------|------------------|------------------|------------------|------------------|
| 4.9 - Verbindlichkeiten gegenüber Sondervermögen, Zweckverbänden, AöR, Stiftungen | 2 | 5 | 3 | 4 | 7 |
| 4.10.2 - Sonstige Verbindlichkeiten gegenüber dem sonstigen öffentlichen Bereich | 0 | 0 | 0 | 6 | 7 |
| 4.11 - Sonstige Verbindlichkeiten | 98 | 96 | 100 | 107 | 97 |
| Summe Verbindlichkeiten | 393 | 383 | 377 | 394 | 339 |

Entwicklung der Bevölkerung und des Arbeitsmarktes

Die Bevölkerungsentwicklung in der Kommune nahm folgenden Verlauf:



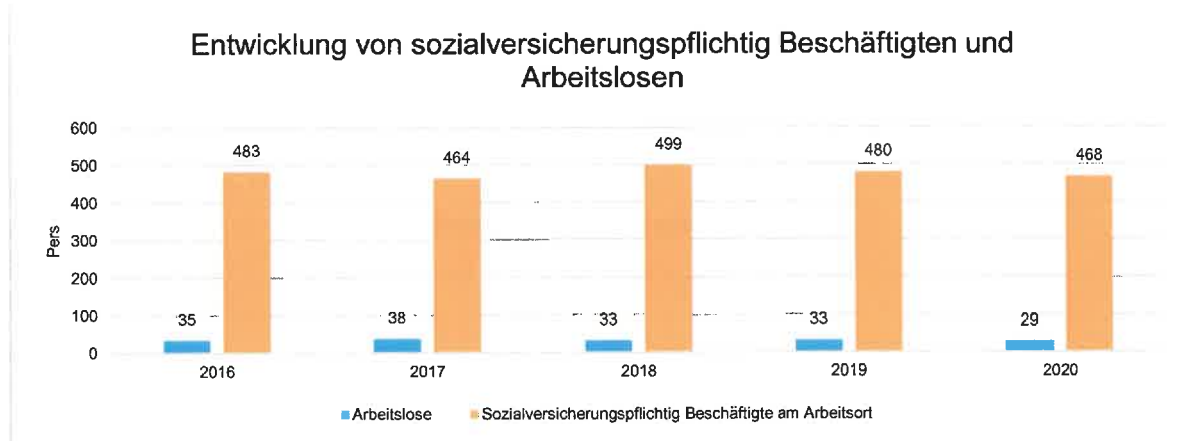
Bevölkerungsentwicklung in den Altersgruppen

| | 2013 | 2014 | 2015 | 2016 | 2017 | 2018 | 2019 | 2020 | 2021 |
|--|-------|------|------|------|------|------|------|------|------|
| Einwohner | 1.006 | 982 | 969 | 953 | 957 | 967 | 979 | 991 | 972 |
| Kinder im Krippenalter (0-2 Jahre) | 21 | 23 | 23 | 24 | 18 | 15 | 14 | 13 | 15 |
| Kinder im Kindergartenalter (3-5 Jahre) | 19 | 18 | 16 | 16 | 23 | 27 | 27 | 20 | 16 |
| Kinder im Schulalter (6-17 Jahre) | 91 | 93 | 90 | 85 | 79 | 83 | 91 | 91 | 91 |
| jüngere Erwerbsbevölkerung (18-45 Jahre) | 286 | 259 | 254 | 253 | 253 | 247 | 248 | 252 | 241 |



Anhang zum Jahresabschluss Loddin

| | 2013 | 2014 | 2015 | 2016 | 2017 | 2018 | 2019 | 2020 | 2021 |
|---|------|------|------|------|------|------|------|------|------|
| ältere Erwerbsbevölkerung (46-65 Jahre) | 372 | 367 | 356 | 328 | 327 | 316 | 303 | 310 | 308 |
| Senioren (über 65) | 217 | 222 | 230 | 247 | 257 | 279 | 296 | 305 | 301 |



Wirtschaftsstruktur, Chancen und Risiken für die künftige Entwicklung

Das Dorf Loddin lässt noch heute mit seinen vielen schönen reetgedeckten Häusern den Charme und Charakter eines alten Fischer- und Badedorfes erkennen. Der Ausblick vom Loddiner Höft über das Achterwasser, der Sonnenuntergang und die Ruhe im Dorf sind ein Erlebnis wert. Der kleinste Ortsteil ist "Stubbenfelde", der unmittelbar am Wald und am Kölpinsee gelegen ist. Stubbenfelde wird durch eine Steilküste vor der See geschützt. In Stubbenfelde findet man neben dem herrlichen Strand auch einen idyllisch gelegenen Campingplatz. Alten Sagen zur Folge hat hier einst der Teufel gelebt, weshalb die kleine Ansiedlung unmittelbar hinter der Steilküste auch Teufelsberg genannt wird. Zum Ortsteil "Kölpinsee" gelangt man entlang der Promenade zwischen dem gleichnamigen See und der Ostsee. Zum Verweilen oder auch umwandern lädt Kölpinsee der gleichnamige See ein, der zahlreichen Wasservögeln als Brutplatz dient. Aber auch der für die Seebäder typische Kurpavillon, die Heimatstube im alten Bahnhof, der Bernsteinbasar und der Hafen am Achterwasser laden im Seebad Loddin zu einem Besuch ein.

Die Neuansiedlung von produzierendem Gewerbe sind durch die natürliche Lage (Insel und abseits der Hauptverkehrslage) sowie durch die überwiegende Funktion als Erholungs- und Feriengebiet Grenzen gesetzt. Im Haushaltsjahr 2005 waren 59 Gewerbe angemeldet, im Haushaltsjahr waren 120 Gewerbetreibende in der Gemeinde angemeldet. Durch diese Ansiedlungen ist es der Gemeinde gelungen, eine auskömmliche finanzielle Lage herzustellen. Der Ausbau der Infrastruktur führt zu einer nachhaltigen Förderung des Fremdenverkehrs im Gemeindegebiet.

8 Sonstige Angaben

Gemäß § 48 Abs. 5 GemHVO-Doppik können Angaben und Erläuterungen unterbleiben, soweit sie unter Beachtung der Grundsätze ordnungsgemäßer Buchführung für die Darstellung



Anhang zum
Jahresabschluss
Loddin

der Vermögens-, Finanz- und Ertragslage der Kommune von untergeordneter Bedeutung sind.

Loddin, im November 2025

Sven Werner
Bürgermeister



9 Anlagen

Spenden Anlage 1

| GKZ | Gemeinde | Zuwendungsgeber | Zuwendungszweck | Höhe der Zuwendung | Geld-spende | Sach-spende | Kostenträger-nummer | Beschluss-Nr. | beschlossen am |
|-----|----------|-----------------|-----------------|--------------------|-------------|-------------|---------------------|---------------|----------------|
| 8 | Loddin | Dirk Roeber | Jugendfeuerwehr | 500,00 € | X | | 12600 | GVLo-0450/22 | 15.03.2022 |

Investitionen Anlage 2

0800003

Verkauf Grdstk. Infrastr.-Vermögen

| | Ergebnis 2020 | HH-Reste 2020 | UPL/APL 2021 | Ansatz 2021 | Ergebnis 2021 | Vergleich 2021 | Planwert 2022 | Planwert 2023 | Bisher in. | Gesamt VE | UPL/APL VE | Verfügbar VE | Gesamt Invest. |
|----------------|------------------|------------------|-----------------|----------------|------------------|-------------------|------------------|------------------|------------|--------------|---------------|-----------------|-------------------|
| | 1 | 2 | 3 | 4 | 5 | 6 | 7 | 8 | 9 | 10 | 11 | 12 | 13 |
| Einzahlungen | 0,00 | 0,00 | 0,00 | 39.000 | 61.927,20 | 22.927,20 | 0 | 0 | 39.000,00 | 0 | 0,00 | 0,00 | 39.000,00 |
| Auszahlungen | 0,00 | 0,00 | 0,00 | 0 | 0,00 | 0,00 | 0 | 0 | 0,00 | 0 | 0,00 | 0,00 | 0,00 |
| Zu-/Überschuss | 0,00 | 0,00 | 0,00 | 39.000 | 61.927,20 | 22.927,20 | 0 | 0 | 39.000,00 | 0 | 0,00 | 0,00 | 39.000,00 |

Investitionspositionen

| | Ergebnis 2020 | HH-Reste 2020 | UPL/APL 2021 | Ansatz 2021 | Ergebnis 2021 | Vergleich 2021 | Planwert 2022 | Planwert 2023 | Bisher in. | Gesamt VE | UPL/APL VE | Verfügbar VE | Gesamt Invest. |
|--|------------------|------------------|-----------------|----------------|------------------|-------------------|------------------|------------------|------------|--------------|---------------|-----------------|-------------------|
| | 1 | 2 | 3 | 4 | 5 | 6 | 7 | 8 | 9 | 10 | 11 | 12 | 13 |
| 54100.68511001 Einzahlg. a.d. Veräußerung unbeb. u. beb. Grstik., Gebäude und grundstücksgleicher Rechte | | | | | | | | | | | | | |
| Erläuterung: Flur 1 Teilfläche Fs 114/3 ca. 548m ² | 0,00 | 0,00 | 0,00 | 39.000 | 61.927,20 | 22.927,20 | 0 | 0 | 39.000,00 | 0 | 0,00 | 0,00 | 39.000,00 |
| Saldo. | 0,00 | 0,00 | 0,00 | 39.000 | 61.927,20 | 22.927,20 | 0 | 0 | 39.000,00 | 0 | 0,00 | 0,00 | 39.000,00 |

0800100

Infrastrukturpauschale

| | Ergebnis 2020 | HH-Reste 2020 | UPL/APL 2021 | Ansatz 2021 | Ergebnis 2021 | Vergleich 2021 | Planwert 2022 | Planwert 2023 | Bisher in. | Gesamt VE | UPL/APL VE | Verfügbar VE | Gesamt Invest. |
|----------------|------------------|------------------|-----------------|----------------|------------------|-------------------|------------------|------------------|------------|--------------|---------------|-----------------|-------------------|
| | 1 | 2 | 3 | 4 | 5 | 6 | 7 | 8 | 9 | 10 | 11 | 12 | 13 |
| Einzahlungen | 74.045,27 | 0,00 | 0,00 | 65.800 | 65.833,65 | 33,65 | 65.800 | 0 | 134.100,00 | 0 | 0,00 | 0,00 | 199.900,00 |
| Auszahlungen | 0,00 | 0,00 | 0,00 | 0 | 0,00 | 0,00 | 0 | 0 | 0,00 | 0 | 0,00 | 0,00 | 0,00 |
| Zu-/Überschuss | 74.045,27 | 0,00 | 0,00 | 65.800 | 65.833,65 | 33,65 | 65.800 | 0 | 134.100,00 | 0 | 0,00 | 0,00 | 199.900,00 |

Investitionspositionen

| | Ergebnis 2020 | HH-Reste 2020 | UPL/APL 2021 | Ansatz 2021 | Ergebnis 2021 | Vergleich 2021 | Planwert 2022 | Planwert 2023 | Bisher in. | Gesamt VE | UPL/APL VE | Verfügbar VE | Gesamt Invest. |
|--|------------------|------------------|-----------------|----------------|------------------|-------------------|------------------|------------------|------------|--------------|---------------|-----------------|-------------------|
| | 1 | 2 | 3 | 4 | 5 | 6 | 7 | 8 | 9 | 10 | 11 | 12 | 13 |
| 61100.68142001 Investitionszuwendungen vom Land (z.B. Infrastruktur, SZW für investive Zwecke) | 74.045,27 | 0,00 | 0,00 | 65.800 | 65.833,65 | 33,65 | 65.800 | 0 | 134.100,00 | 0 | 0,00 | 0,00 | 199.900,00 |
| Saldo. | 74.045,27 | 0,00 | 0,00 | 65.800 | 65.833,65 | 33,65 | 65.800 | 0 | 134.100,00 | 0 | 0,00 | 0,00 | 199.900,00 |

0800200

Straßenbaubeiträge

| | Ergebnis 2020 | HH-Reste 2020 | UPL/APL 2021 | Ansatz 2021 | Ergebnis 2021 | Vergleich 2021 | Planwert 2022 | Planwert 2023 | Bisher in. | Gesamt VE | UPL/APL VE | Verfügbar VE | Gesamt Invest. |
|----------------|------------------|------------------|-----------------|----------------|------------------|-------------------|------------------|------------------|------------|--------------|---------------|-----------------|-------------------|
| | 1 | 2 | 3 | 4 | 5 | 6 | 7 | 8 | 9 | 10 | 11 | 12 | 13 |
| Einzahlungen | 4.712,35 | 0,00 | 0,00 | 22.700 | 22.586,92 | -113,08 | 22.700 | 22.700 | 22.700,00 | 0 | 0,00 | 0,00 | 90.800,00 |
| Auszahlungen | 0,00 | 0,00 | 0,00 | 0 | 0,00 | 0,00 | 0 | 0 | 0,00 | 0 | 0,00 | 0,00 | 0,00 |
| Zu-/Überschuss | 4.712,35 | 0,00 | 0,00 | 22.700 | 22.586,92 | -113,08 | 22.700 | 22.700 | 22.700,00 | 0 | 0,00 | 0,00 | 90.800,00 |

Investitionspositionen

| | | | | | | | | | | | | | |
|--|------------------|------------------|-----------------|----------------|------------------|-------------------|------------------|------------------|------------|--------------|---------------|-----------------|-------------------|
| 54100.68260001 Einzahlungen aus Beiträgen u. ähnlichen EntgeltenAnzahlungen für Beiträge Erläuterung: Straßenbaubeiträge gem. § 8a Absatz 7 KAG M-V | Ergebnis 2020 | HH-Reste 2020 | UPL/APL 2021 | Ansatz 2021 | Ergebnis 2021 | Vergleich 2021 | Planwert 2022 | Planwert 2023 | Bisher in. | Gesamt VE | UPL/APL VE | Verfügbar VE | Gesamt Invest. |
| | 1 | 2 | 3 | 4 | 5 | 6 | 7 | 8 | 9 | 10 | 11 | 12 | 13 |
| | 4.712,35 | 0,00 | 0,00 | 22.700 | 22.586,92 | -113,08 | 22.700 | 22.700 | 22.700,00 | 0 | 0,00 | 0,00 | 90.800,00 |
| Saldo. | 4.712,35 | 0,00 | 0,00 | 22.700 | 22.586,92 | -113,08 | 22.700 | 22.700 | 22.700,00 | 0 | 0,00 | 0,00 | 90.800,00 |

0819002

Bau Ringstraße

| | Ergebnis 2020 | HH-Reste 2020 | UPL/APL 2021 | Ansatz 2021 | Ergebnis 2021 | Vergleich 2021 | Planwert 2022 | Planwert 2023 | Bisher in. | Gesamt VE | UPL/APL VE | Verfügbar VE | Gesamt Invest. |
|----------------|------------------|------------------|-----------------|----------------|------------------|-------------------|------------------|------------------|-------------|--------------|---------------|-----------------|-------------------|
| | 1 | 2 | 3 | 4 | 5 | 6 | 7 | 8 | 9 | 10 | 11 | 12 | 13 |
| Einzahlungen | 0,00 | 0,00 | 0,00 | 0 | 0,00 | 0,00 | 0 | 0 | 0,00 | 0 | 0,00 | 0,00 | 0,00 |
| Auszahlungen | 128.455,51 | 0,00 | 0,00 | 35.000 | 9.819,38 | -25.180,62 | 0 | 0 | 189.000,00 | 0 | 0,00 | 0,00 | 189.000,00 |
| Zu-/Überschuss | -128.455,51 | 0,00 | 0,00 | -35.000 | -9.819,38 | 25.180,62 | 0 | 0 | -189.000,00 | 0 | 0,00 | 0,00 | -189.000,00 |

Investitionspositionen

| | | | | | | | | | | | | | |
|--|------------------|------------------|-----------------|----------------|------------------|-------------------|------------------|------------------|-------------|--------------|---------------|-----------------|-------------------|
| 54100.78532001 Auszahlungen für Baumaßnahmen (Herstellungskosten) Erläuterung: SR Honorar und Beleuchtung | Ergebnis 2020 | HH-Reste 2020 | UPL/APL 2021 | Ansatz 2021 | Ergebnis 2021 | Vergleich 2021 | Planwert 2022 | Planwert 2023 | Bisher in. | Gesamt VE | UPL/APL VE | Verfügbar VE | Gesamt Invest. |
| | 1 | 2 | 3 | 4 | 5 | 6 | 7 | 8 | 9 | 10 | 11 | 12 | 13 |
| | 128.455,51 | 0,00 | 0,00 | 35.000 | 9.819,38 | -25.180,62 | 0 | 0 | 189.000,00 | 0 | 0,00 | 0,00 | 189.000,00 |
| Saldo. | -128.455,51 | 0,00 | 0,00 | -35.000 | -9.819,38 | 25.180,62 | 0 | 0 | -189.000,00 | 0 | 0,00 | 0,00 | -189.000,00 |

0819003

Bau Buchenweg

| | Ergebnis 2020 | HH-Reste 2020 | UPL/APL 2021 | Ansatz 2021 | Ergebnis 2021 | Vergleich 2021 | Planwert 2022 | Planwert 2023 | Bisher in. | Gesamt VE | UPL/APL VE | Verfügbar VE | Gesamt Invest. |
|----------------|------------------|------------------|-----------------|----------------|------------------|-------------------|------------------|------------------|-------------|--------------|---------------|-----------------|-------------------|
| | 1 | 2 | 3 | 4 | 5 | 6 | 7 | 8 | 9 | 10 | 11 | 12 | 13 |
| Einzahlungen | 0,00 | 0,00 | 0,00 | 0 | 0,00 | 0,00 | 0 | 0 | 0,00 | 0 | 0,00 | 0,00 | 0,00 |
| Auszahlungen | 51.841,22 | 0,00 | 0,00 | 270.000 | 207.243,41 | -62.756,59 | 0 | 0 | 300.000,00 | 0 | 0,00 | 0,00 | 300.000,00 |
| Zu-/Überschuss | -51.841,22 | 0,00 | 0,00 | -270.000 | -207.243,41 | 62.756,59 | 0 | 0 | -300.000,00 | 0 | 0,00 | 0,00 | -300.000,00 |

Investitionspositionen

| | Ergebnis 2020 | HH-Reste 2020 | UPL/APL 2021 | Ansatz 2021 | Ergebnis 2021 | Vergleich 2021 | Planwert 2022 | Planwert 2023 | Bisher in. | Gesamt VE | UPL/APL VE | Verfügbar VE | Gesamt Invest. |
|--|------------------|------------------|-----------------|----------------|------------------|-------------------|------------------|------------------|-------------|--------------|---------------|-----------------|-------------------|
| | 1 | 2 | 3 | 4 | 5 | 6 | 7 | 8 | 9 | 10 | 11 | 12 | 13 |
| 54100.78532001 Auszahlungen für Baumaßnahmen (Herstellungskosten) | 51.841,22 | 0,00 | 0,00 | 270.000 | 207.243,41 | -62.756,59 | 0 | 0 | 300.000,00 | 0 | 0,00 | 0,00 | 300.000,00 |
| Saldo. | -51.841,22 | 0,00 | 0,00 | -270.000 | -207.243,41 | 62.756,59 | 0 | 0 | -300.000,00 | 0 | 0,00 | 0,00 | -300.000,00 |

0819004

Schöpfwerk Loddin

| | Ergebnis 2020 | HH-Reste 2020 | UPL/APL 2021 | Ansatz 2021 | Ergebnis 2021 | Vergleich 2021 | Planwert 2022 | Planwert 2023 | Bisher in. | Gesamt VE | UPL/APL VE | Verfügbar VE | Gesamt Invest. |
|----------------|------------------|------------------|-----------------|----------------|------------------|-------------------|------------------|------------------|-------------|--------------|---------------|-----------------|-------------------|
| | 1 | 2 | 3 | 4 | 5 | 6 | 7 | 8 | 9 | 10 | 11 | 12 | 13 |
| Einzahlungen | 0,00 | 0,00 | 0,00 | 0 | 0,00 | 0,00 | 0 | 0 | 0,00 | 0 | 0,00 | 0,00 | 0,00 |
| Auszahlungen | 177.625,10 | 0,00 | 0,00 | 53.000 | 54.423,93 | 1.423,93 | 0 | 0 | 241.000,00 | 0 | 0,00 | 0,00 | 241.000,00 |
| Zu-/Überschuss | -177.625,10 | 0,00 | 0,00 | -53.000 | -54.423,93 | -1.423,93 | 0 | 0 | -241.000,00 | 0 | 0,00 | 0,00 | -241.000,00 |

Investitionspositionen

| | Ergebnis 2020 | HH-Reste 2020 | UPL/APL 2021 | Ansatz 2021 | Ergebnis 2021 | Vergleich 2021 | Planwert 2022 | Planwert 2023 | Bisher in. | Gesamt VE | UPL/APL VE | Verfügbar VE | Gesamt Invest. |
|--|------------------|------------------|-----------------|----------------|------------------|-------------------|------------------|------------------|------------|--------------|---------------|-----------------|-------------------|
| | 1 | 2 | 3 | 4 | 5 | 6 | 7 | 8 | 9 | 10 | 11 | 12 | 13 |
| 55200.78431001 Auszahlungen für immaterielle Vermögensgegenstände >1000€ | 177.625,10 | 0,00 | 0,00 | 53.000 | 54.423,93 | 1.423,93 | 0 | 0 | 241.000,00 | 0 | 0,00 | 0,00 | 241.000,00 |
| 55200.78532001 Auszahlungen für Baumaßnahmen (Herstellungskosten) | 0,00 | 0,00 | 0,00 | 0 | 0,00 | 0,00 | 0 | 0 | 0,00 | 0 | 0,00 | 0,00 | 0,00 |
| 55200.68142001 Investitionszuwendungen vom Land (z.B. Infrastruktur, SZW für investive Zwecke) | 0,00 | 0,00 | 0,00 | 0 | 0,00 | 0,00 | 0 | 0 | 0,00 | 0 | 0,00 | 0,00 | 0,00 |

| | Ergbnis 2020 | HH-Reste 2020 | UPL/APL 2021 | Ansatz 2021 | Ergbnis 2021 | Vergleich 2021 | Planwert 2022 | Planwert 2023 | Bisher in. | Gesamt VE | UPL/APL VE | Verfügbar VE | Gesamt Invest. |
|--------|-----------------|------------------|-----------------|----------------|-----------------|-------------------|------------------|------------------|-------------|--------------|---------------|-----------------|-------------------|
| | 1 | 2 | 3 | 4 | 5 | 6 | 7 | 8 | 9 | 10 | 11 | 12 | 13 |
| Saldo. | -177.625,10 | 0,00 | 0,00 | -53.000 | -54.423,93 | -1.423,93 | 0 | 0 | -241.000,00 | 0 | 0,00 | 0,00 | -241.000,00 |

0821002 BBH Betriebsausstattungen über 1.000€ netto

| | Ergbnis 2020 | HH-Reste 2020 | UPL/APL 2021 | Ansatz 2021 | Ergbnis 2021 | Vergleich 2021 | Planwert 2022 | Planwert 2023 | Bisher in. | Gesamt VE | UPL/APL VE | Verfügbar VE | Gesamt Invest. |
|----------------|-----------------|------------------|-----------------|----------------|-----------------|-------------------|------------------|------------------|------------|--------------|---------------|-----------------|-------------------|
| | 1 | 2 | 3 | 4 | 5 | 6 | 7 | 8 | 9 | 10 | 11 | 12 | 13 |
| Einzahlungen | 0,00 | 0,00 | 0,00 | 0 | 0,00 | 0,00 | 0 | 0 | 0,00 | 0 | 0,00 | 0,00 | 0,00 |
| Auszahlungen | 0,00 | 0,00 | 0,00 | 7.000 | 6.900,00 | -100,00 | 0 | 0 | 7.000,00 | 0 | 0,00 | 0,00 | 7.000,00 |
| Zu-/Überschuss | 0,00 | 0,00 | 0,00 | -7.000 | -6.900,00 | 100,00 | 0 | 0 | -7.000,00 | 0 | 0,00 | 0,00 | -7.000,00 |

Investitionspositionen

| | Ergbnis 2020 | HH-Reste 2020 | UPL/APL 2021 | Ansatz 2021 | Ergbnis 2021 | Vergleich 2021 | Planwert 2022 | Planwert 2023 | Bisher in. | Gesamt VE | UPL/APL VE | Verfügbar VE | Gesamt Invest. |
|--|-----------------|------------------|-----------------|----------------|-----------------|-------------------|------------------|------------------|------------|--------------|---------------|-----------------|-------------------|
| | 1 | 2 | 3 | 4 | 5 | 6 | 7 | 8 | 9 | 10 | 11 | 12 | 13 |
| 11404.78571001 Auszahlungen f. bevgl. Sachen des Anlagevermögensüber einem Wert von 1.000€ ohne UmSt. Erläuterung: Aufsitzrasenmäher | 0,00 | 0,00 | 0,00 | 7.000 | 0,00 | -7.000,00 | 0 | 0 | 7.000,00 | 0 | 0,00 | 0,00 | 7.000,00 |
| 11404.78561001 Auszahlung für bevgl.Sachen d. AV über einem Wertvon 1.000€ ohne Umsatzsteuer | 0,00 | 0,00 | 0,00 | 0 | 6.900,00 | 6.900,00 | 0 | 0 | 0,00 | 0 | 0,00 | 0,00 | 0,00 |
| Saldo. | 0,00 | 0,00 | 0,00 | -7.000 | -6.900,00 | 100,00 | 0 | 0 | -7.000,00 | 0 | 0,00 | 0,00 | -7.000,00 |

0821006 BBH Verkauf bewegliches Anlagevermögen

| | Ergbnis 2020 | HH-Reste 2020 | UPL/APL 2021 | Ansatz 2021 | Ergbnis 2021 | Vergleich 2021 | Planwert 2022 | Planwert 2023 | Bisher in. | Gesamt VE | UPL/APL VE | Verfügbar VE | Gesamt Invest. |
|----------------|-----------------|------------------|-----------------|----------------|-----------------|-------------------|------------------|------------------|------------|--------------|---------------|-----------------|-------------------|
| | 1 | 2 | 3 | 4 | 5 | 6 | 7 | 8 | 9 | 10 | 11 | 12 | 13 |
| Einzahlungen | 0,00 | 0,00 | 0,00 | 7.100 | 7.300,00 | 200,00 | 0 | 0 | 7.100,00 | 0 | 0,00 | 0,00 | 7.100,00 |
| Auszahlungen | 0,00 | 0,00 | 0,00 | 0 | 0,00 | 0,00 | 0 | 0 | 0,00 | 0 | 0,00 | 0,00 | 0,00 |
| Zu-/Überschuss | 0,00 | 0,00 | 0,00 | 7.100 | 7.300,00 | 200,00 | 0 | 0 | 7.100,00 | 0 | 0,00 | 0,00 | 7.100,00 |

Investitionspositionen

| | Ergebnis 2020 | HH-Reste 2020 | UPL/APL 2021 | Ansatz 2021 | Ergebnis 2021 | Vergleich 2021 | Planwert 2022 | Planwert 2023 | Bisher in. | Gesamt VE | UPL/APL VE | Verfügbar VE | Gesamt Invest. |
|--|------------------|------------------|-----------------|----------------|------------------|-------------------|------------------|------------------|------------|--------------|---------------|-----------------|-------------------|
| | 1 | 2 | 3 | 4 | 5 | 6 | 7 | 8 | 9 | 10 | 11 | 12 | 13 |
| 11404.68561001 Einzahlg. a. d. Veräußg von bewegl. Verm-gegenst des AV oberhalb der Wertgrenze 1000 € Erläuterung: Verkauf Traktor ISEKI | 0,00 | 0,00 | 0,00 | 7.100 | 7.300,00 | 200,00 | 0 | 0 | 7.100,00 | 0 | 0,00 | 0,00 | 7.100,00 |
| Saldo. | 0,00 | 0,00 | 0,00 | 7.100 | 7.300,00 | 200,00 | 0 | 0 | 7.100,00 | 0 | 0,00 | 0,00 | 7.100,00 |

| Übersicht über die Zusammensetzung und Entwicklung des Saldos der liquiden Mittel und der Kassenkredite im Haushaltsjahr 2021 | | | | | |
|--|--|-----------------------|-----------------------|----------------------|---------------------|
| Nr. | | laufende | Ein- und Auszahlungen | durchlaufende Gelder | Summe |
| | | Ein- und Auszahlungen | aus | und ungeklärte | |
| | | | Investitionstätigkeit | Zahlungsvorgänge | |
| in € | | | | | |
| | | 1 | 2 | 3 | 4 |
| 1 ¹ | Liquide Mittel zum 31. Dezember des Haushaltsvorjahres (§ 47 Absatz 4 Nummer 2.4 GemHVO-Doppik) | | | | 1.495.459,53 |
| 2 ² | - Kassenkredite zum 31. Dezember des Haushaltsvorjahres | | | | 0,00 |
| 3 | = Saldo der liquiden Mittel und der Kassenkredite zum 31. Dezember des Haushaltsvorjahres | 1.720.981,20 | -315.510,73 | 89.989,06 | 1.495.459,53 |
| 4 | + Korrektur des Vortrages | 20.861,21 | -20.861,21 | 0,00 | |
| 5 | = Bereinigter Saldo der liquiden Mittel und der Kassenkredite zum 31. Dezember des Haushaltsvorjahres | 1.741.842,41 | -336.371,94 | 89.989,06 | 1.495.459,53 |
| 6 | + jahresbezogener Saldo der laufenden Ein- und Auszahlungen (§ 3 Absatz 1 Satz 1 Nummer 37 GemHVO-Doppik) | 89.076,71 | | | 89.076,71 |
| 7 | + Saldo der Ein- und Auszahlungen aus Investitionstätigkeit (§ 3 Absatz 1 Satz 1 Nummer 29 GemHVO-Doppik) | | -121.557,60 | | -121.557,60 |
| 8 | + Saldo der Ein- und Auszahlungen aus Krediten für Investitionen und Investitionsförderungsmaßnahmen (ohne planmäßige Tilgung) | | 0,00 | | 0,00 |
| 9 | + Saldo der durchlaufenden Gelder und ungeklärten Zahlungsvorgängen (§ 3 Absatz 1 Satz 1 Nummer 35 GemHVO-Doppik) | | | 1.517,25 | 1.517,25 |
| 10 | = Saldo der liquiden Mittel und der Kassenkredite zum 31. Dezember des Haushaltsjahres | 1.830.919,12 | -457.929,54 | 91.506,31 | 1.464.495,89 |
| Kontrollrechnung: | | | | | |
| 11 ³ | Liquide Mittel zum 31. Dezember des Haushaltsjahres (§ 47 Absatz 4 Satz 1 Nummer 2.4 GemHVO-Doppik) | | | | 1.464.495,89 |
| 12 | - Kassenkredite zum 31. Dezember des Haushaltsjahres | | | | 0,00 |
| 13 | = Saldo der liquiden Mittel und der Kassenkredite zum 31. Dezember des Haushaltsjahres | | | | 1.464.495,89 |

¹ Ämter weisen neben den liquiden Mitteln auch die Forderungen gemäß § 47 Absatz 4 Nummer 2.2.6.1 GemHVO-Doppik aus. Amtsangehörige Gemeinden weisen die Forderungen gemäß § 47 Absatz 4 Nummer 2.2.6.1 GemHVO-Doppik aus.

² Neben den Verbindlichkeiten gemäß § 47 Absatz 5 Nummer 4.2.2 GemHVO-Doppik sind auch die Verbindlichkeiten gemäß § 47 Absatz 5 Nummer 4.3 und 4.7 bis 4.10 GemHVO-Doppik auszuweisen, soweit diese Verbindlichkeiten aus Kreditaufnahmen zur Sicherung der Zahlungsfähigkeit enthalten. Der auszuweisende Betrag entspricht dem Betrag in Muster 4a zu § 1 Nummer 3 GemHVO-Doppik, Spalte 1, Zeile 14.2.

³ Der Saldo der liquiden Mittel weist im Gegensatz zur Bilanz nur den Zahlungsmittelbestand des Amtes aus. Im Übrigen wird auf den Anhang verwiesen.

| Ergebnisrechnung | | | | | | | | | Erläuterung |
|------------------|---|---|---|--|--|---|---|---|---------------|
| Nr. | Ertrags- und Aufwandsarten (gemäß § 44 Absatz 2 GemHVO-Doppik) | Ermächti- gungen des Haushalts- jahres 2021 | Übertragene Ermächti- gungen aus Haushalts- vorjahren | Gesamt- ermächti- gungen im Haushaltsjahr 2021 | Ergebnis des Haushalts- jahres 2021 | Abweichung im Haushalts- jahr 2021 | Ergebnis des Haushalts- vorjahres 2020 | Übertragung von Ermäch- tigungen in Haushalts- folgejahre | Kontonummer |
| | | in € | | | | | | | |
| | | 1 | 2 | 3 | 4 | 5 | 6 | 7 | |
| 1 | + Steuern und ähnliche Abgaben | 1.107.000,00 | 0,00 | 1.107.000,00 | 1.170.196,56 | -63.196,56 | 1.099.407,61 | 0,00 | 40 |
| 2 | + Zuwendungen, allgemeine Umlagen und sonstige Transfererträge | 127.200,00 | 0,00 | 127.200,00 | 149.234,42 | -22.034,42 | 243.494,75 | 0,00 | 41 |
| 3 | + Erträge der sozialen Sicherung | 0,00 | 0,00 | 0,00 | 0,00 | 0,00 | 0,00 | 0,00 | 42 |
| 4 | + Öffentlich-rechtliche Leistungsentgelte | 54.700,00 | 0,00 | 54.700,00 | 60.935,16 | -6.235,16 | 59.727,80 | 0,00 | 43 |
| 5 | + Privatrechtliche Leistungsentgelte | 96.000,00 | 0,00 | 96.000,00 | 105.314,53 | -9.314,53 | 83.459,54 | 0,00 | 441, 443-445 |
| 6 | + Kostenerstattungen und Kostenumlagen | 700,00 | 0,00 | 700,00 | 3.314,71 | -2.614,71 | 25.936,08 | 0,00 | 442, 447, 448 |
| 7 | + Andere aktivierte Eigenleistungen | 0,00 | 0,00 | 0,00 | 0,00 | 0,00 | 3.804,15 | 0,00 | 452 |
| 8 | + Zinserträge und sonstige Finanzerträge | 58.500,00 | 0,00 | 58.500,00 | 142.987,16 | -84.487,16 | 110.225,63 | 0,00 | 47 |
| 9 | + Sonstige laufende Erträge | 96.800,00 | 0,00 | 96.800,00 | 127.887,88 | -31.087,88 | 46.759,01 | 0,00 | 451, 46, 491 |
| 10 | Summe der Erträge (Summe der Nummern 1 bis 9) | 1.540.900,00 | 0,00 | 1.540.900,00 | 1.759.870,42 | -218.970,42 | 1.672.814,57 | 0,00 | |
| 11 | - Personalaufwendungen | 113.600,00 | 0,00 | 113.600,00 | 112.802,99 | 797,01 | 112.959,47 | 0,00 | 50 |
| 12 | - Versorgungsaufwendungen | 0,00 | 0,00 | 0,00 | 0,00 | 0,00 | 0,00 | 0,00 | 51 |
| 13 | - Aufwendungen für Sach- und Dienstleistungen | 551.000,00 | 0,00 | 551.000,00 | 392.090,53 | 158.909,47 | 426.734,04 | 0,00 | 52 |
| 14 | - Abschreibungen | 253.300,00 | 0,00 | 253.300,00 | 281.650,93 | -28.350,93 | 250.603,47 | 0,00 | 53 |
| 15 | - Zuwendungen, Umlagen und sonstige Transferaufwendungen | 655.300,00 | 0,00 | 655.300,00 | 752.212,03 | -96.912,03 | 614.701,33 | 0,00 | 54 |
| 16 | - Aufwendungen der sozialen Sicherung | 0,00 | 0,00 | 0,00 | 0,00 | 0,00 | 0,00 | 0,00 | 55 |
| 17 | - Zinsaufwendungen und sonstige Finanzaufwendungen | 1.700,00 | 0,00 | 1.700,00 | 6.615,16 | -4.915,16 | 3.546,39 | 0,00 | 57 |
| 18 | - Sonstige laufende Aufwendungen | 71.500,00 | 0,00 | 71.500,00 | 69.923,79 | 1.576,21 | 26.555,45 | 0,00 | 56, 591 |
| 19 | Summe der Aufwendungen (Summe der Nummern 11 bis 18) | 1.646.400,00 | 0,00 | 1.646.400,00 | 1.615.295,43 | 31.104,57 | 1.435.100,15 | 0,00 | |
| 20 | Jahresergebnis (Jahresüberschuss/ Jahresfehlbetrag) vor Veränderung der Rücklagen (Saldo der Nummern 10 und 19) | -105.500,00 | 0,00 | -105.500,00 | 144.574,99 | -250.074,99 | 237.714,42 | 0,00 | |
| 21 | - Einstellung in die Kapitalrücklage | 0,00 | 0,00 | 0,00 | 128,24 | -128,24 | 0,00 | 0,00 | 592, 594 |
| 22 | + Entnahmen aus der Kapitalrücklage | 0,00 | 0,00 | 0,00 | 7.210,59 | -7.210,59 | 7.210,59 | 0,00 | 492, 494 |
| 23 | - Einstellung in die Rücklage für Belastungen aus dem kommunalen Finanzausgleich | 0,00 | 0,00 | 0,00 | 0,00 | 0,00 | 0,00 | 0,00 | 593 |
| 24 | + Entnahmen aus der Rücklage für Belastungen aus dem kommunalen Finanzausgleich | 0,00 | 0,00 | 0,00 | 0,00 | 0,00 | 0,00 | 0,00 | 493 |
| 25 | Jahresergebnis (Jahresüberschuss/ Jahresfehlbetrag, Nummer 20 zuzüglich Nummern 22 und 24 abzüglich Nummern 21 und 23) | -105.500,00 | 0,00 | -105.500,00 | 151.657,34 | -257.157,34 | 244.925,01 | 0,00 | |
| | nachrichtlich: | | | | | | | | |
| 26 | Ergebnisvortrag aus dem Haushaltsvorjahr | | | | 739.518,38 | | | | 204 |
| 27 | Ergebnis (Überschuss/Fehlbetrag) zum 31. Dezember des Haushaltsjahres (Summe der Nummern 25 und 26) | | | | 891.175,72 | | | | |

| Finanzrechnung | | | | | | | | | Erläuterung |
|----------------|---|--|---|---|--|---|---|---|--|
| Nr. | Einzahlungs- und Auszahlungsarten (gemäß § 45 Absatz 2 i.V.m. § 3 Absatz 1 Satz 1 GemHVO-Doppik) | Ermächti- gungen des Haushaltsjahres 2021 | Übertragene Ermächti- gungen aus Haushalts- vorjahren | Gesamt- ermächti- gungen im Haushaltsjahr 2021 | Ergebnis des Haushalts- jahres 2021 | Abweichung im Haushalts- jahr 2021 | Ergebnis des Haushalts- vorjahres 2020 | Übertragung von Ermäch- tigungen in Haushalts- folgejahre | Kontonummer |
| | | | | | | | | | |
| | | 1 | 2 | 3 | 4 | 5 | 6 | 7 | |
| 1 | + Steuern und ähnliche Abgaben | 1.107.000,00 | 0,00 | 1.107.000,00 | 1.139.146,85 | -32.146,85 | 1.103.366,02 | 0,00 | 60 |
| 2 | + Zuwendungen, allgemeine Umlagen und sonstige Transfereinzahlungen | 35.900,00 | 0,00 | 35.900,00 | 35.904,03 | -4,03 | 152.525,53 | 0,00 | 61 |
| 3 | + Einzahlungen der sozialen Sicherung | 0,00 | 0,00 | 0,00 | 0,00 | 0,00 | 0,00 | 0,00 | 62 |
| 4 | + Öffentlich-rechtliche Leistungsentgelte | 38.000,00 | 0,00 | 38.000,00 | 42.893,57 | -4.893,57 | 36.015,37 | 0,00 | 63 |
| 5 | + Privatrechtliche Leistungsentgelte | 96.000,00 | 0,00 | 96.000,00 | 109.493,98 | -13.493,98 | 81.297,15 | 0,00 | 641 |
| 6 | + Kostenerstattungen und Kostenumlagen | 700,00 | 0,00 | 700,00 | 1.933,01 | -1.233,01 | 28.776,21 | 0,00 | 642, 647-648 |
| 7 | + Zinseinzahlungen und sonstige Finanzeinzahlungen | 33.500,00 | 0,00 | 33.500,00 | 35.260,15 | -1.760,15 | 34.313,54 | 0,00 | 67 |
| 8 | + Sonstige laufende Einzahlungen | 45.900,00 | 0,00 | 45.900,00 | 43.143,09 | 2.756,91 | 40.202,25 | 0,00 | 651-652, 66 |
| 9 | Summe der laufenden Einzahlungen (Summe der Nummern 1 bis 8) | 1.357.000,00 | 0,00 | 1.357.000,00 | 1.407.774,68 | -50.774,68 | 1.476.496,07 | 0,00 | |
| 10 | - Personalauszahlungen | 113.600,00 | 0,00 | 113.600,00 | 115.102,99 | -1.502,99 | 114.607,05 | 0,00 | 70, 80000001 |
| 11 | - Versorgungsauszahlungen | 0,00 | 0,00 | 0,00 | 0,00 | 0,00 | 0,00 | 0,00 | 71 |
| 12 | - Auszahlungen für Sach- und Dienstleistungen | 551.300,00 | 0,00 | 551.300,00 | 393.307,50 | 157.992,50 | 411.909,01 | 0,00 | 72 |
| 13 | - Zuwendungen, Umlagen und sonstige Transferauszahlungen | 655.300,00 | 0,00 | 655.300,00 | 749.589,93 | -94.289,93 | 613.940,64 | 0,00 | 74 |
| 14 | - Auszahlungen der sozialen Sicherungen | 0,00 | 0,00 | 0,00 | 0,00 | 0,00 | 0,00 | 0,00 | 75 |
| 15 | - Zinsauszahlungen und sonstige Finanzauszahlungen | 1.700,00 | 0,00 | 1.700,00 | 6.615,16 | -4.915,16 | 3.536,39 | 0,00 | 77 |
| 16 | - Sonstige laufende Auszahlungen | 60.900,00 | 0,00 | 60.900,00 | 36.635,01 | 24.264,99 | 25.695,13 | 0,00 | 76 |
| 17 | Summe der laufenden Auszahlungen (Summe der Nummern 10 bis 16) | 1.382.800,00 | 0,00 | 1.382.800,00 | 1.301.250,59 | 81.549,41 | 1.169.688,22 | 0,00 | |
| 18 | Jahresbezogener Saldo der laufenden Ein- und Auszahlungen vor planmäßiger Tilgung (Saldo der Nummern 9 und 17) | -25.800,00 | 0,00 | -25.800,00 | 106.524,09 | -132.324,09 | 306.807,85 | 0,00 | |
| 19 | + Einzahlungen aus Investitionszuwendungen | 278.400,00 | 0,00 | 278.400,00 | 65.833,65 | 212.566,35 | 78.882,29 | 0,00 | 681, 6833 |
| 20 | + Einzahlungen aus Beiträgen und ähnlichen Entgelten | 22.700,00 | 0,00 | 22.700,00 | 22.586,92 | 113,08 | 22.747,99 | 0,00 | 682, 6830- 6832, 6834- 6839 |
| 21 | + Einzahlungen aus Anlagevermögen | 50.900,00 | 0,00 | 50.900,00 | 69.227,20 | -18.327,20 | 0,00 | 0,00 | 684-686 |
| 22 | + Einzahlungen aus sonstigen Ausleihungen und Kreditgewährungen | 0,00 | 0,00 | 0,00 | 0,00 | 0,00 | 0,00 | 0,00 | 687 |
| 23 | + Sonstige Investitionseinzahlungen | 0,00 | 0,00 | 0,00 | 0,00 | 0,00 | 4.896,00 | 0,00 | 688-689 |
| 24 | Summe der Einzahlungen aus Investitionstätigkeit (Summe der Nummern 19 bis 23) | 352.000,00 | 0,00 | 352.000,00 | 157.647,77 | 194.352,23 | 106.526,28 | 0,00 | |
| 25 | - Auszahlungen für Anlagevermögen | 1.119.000,00 | 0,00 | 1.119.000,00 | 319.351,37 | 799.648,63 | 550.976,93 | 0,00 | 781, 784-786 |
| 26 | - Auszahlungen für sonstige Ausleihungen und Kreditgewährungen | 0,00 | 0,00 | 0,00 | 0,00 | 0,00 | 0,00 | 0,00 | 787 |
| 27 | - Sonstige Investitionsauszahlungen | 0,00 | 0,00 | 0,00 | -40.146,00 | 40.146,00 | 0,00 | 0,00 | 788-789 |
| 28 | Summe der Auszahlungen aus Investitionstätigkeit (Summe der Nummern 25 bis 27) | 1.119.000,00 | 0,00 | 1.119.000,00 | 279.205,37 | 839.794,63 | 550.976,93 | 0,00 | |
| 29 | Saldo der Ein- und Auszahlungen aus Investitionstätigkeit (Saldo der Nummern 24 und 28) | -767.000,00 | 0,00 | -767.000,00 | -121.557,60 | -645.442,40 | -444.450,65 | 0,00 | |
| 30 | Finanzmittelüberschuss/ Finanzmittelfehlbetrag (Summe der Nummern 18 und 29) | -792.800,00 | 0,00 | -792.800,00 | -15.033,51 | -777.766,49 | -137.642,80 | 0,00 | |
| 31 | + Einzahlungen aus der Aufnahme von Krediten für Investitionen und Investitionsförderungsmaßnahmen | 0,00 | 0,00 | 0,00 | 0,00 | 0,00 | 254.255,75 | 0,00 | 691-692 |
| 32 | - Auszahlungen für planmäßige Tilgung von Krediten für Investitionen und Investitionsförderungsmaßnahmen | 17.500,00 | 0,00 | 17.500,00 | 17.447,38 | 52,62 | 17.456,40 | 0,00 | 791, 79200000- 79242301, 79242303- 79253001, 79253003- 79293001, 79293003- 79299999 |

| Finanzrechnung | | | | | | | | | Erläuterung | | | | | | | |
|----------------|--|--|---|--|--|---|---|---|------------------------------------|------|---|---|---|---|---|---|
| Nr. | Einzahlungs- und Auszahlungsarten (gemäß § 45 Absatz 2 i.V.m. § 3 Absatz 1 Satz 1 GemHVO-Doppik) | Ermächti- gungen des Haushaltsjahres 2021 | Übertragene Ermächti- gungen aus Haushalts- vorjahren | Gesamt- ermächtigungen im Haushaltsjahr 2021 | Ergebnis des Haushalts- jahres 2021 | Abweichung im Haushalts- jahr 2021 | Ergebnis des Haushalts- vorjahres 2020 | Übertragung von Ermäch- tigungen in Haushalts- folgejahre | Kontonummer | | | | | | | |
| | | | | | | | | | | in € | | | | | | |
| | | | | | | | | | | 1 | 2 | 3 | 4 | 5 | 6 | 7 |
| 33 | Sonstige Auszahlungen zur Tilgung von Krediten für Investitionen und Investitionsförderungsmaßnahmen | 0,00 | 0,00 | 0,00 | 0,00 | 0,00 | 254.255,75 | 0,00 | 79242302, 79253002, 79293002 | | | | | | | |
| 34 | Saldo der Ein- und Auszahlungen aus Krediten für Investitionen und Investitionsförderungsmaßnahmen (Nummer 31 abzüglich Nummern 32 und 33) | -17.500,00 | 0,00 | -17.500,00 | -17.447,38 | -52,62 | -17.456,40 | 0,00 | | | | | | | | |
| 35 | Saldo der durchlaufenden Gelder und ungeklärten Zahlungsvorgänge | 0,00 | 0,00 | 0,00 | 1.517,25 | -1.517,25 | -202,06 | 0,00 | | | | | | | | |
| 36 | Veränderung der liquiden Mittel und der Kassenkredite (Summe der Nummern 30, 34 und 35) | -810.300,00 | 0,00 | -810.300,00 | -30.963,64 | -779.336,36 | -155.301,26 | 0,00 | | | | | | | | |
| 37 | Jahresbezogener Saldo der laufenden Ein- und Auszahlungen (Saldo der Nummern 18 und 32) | -43.300,00 | 0,00 | -43.300,00 | 89.076,71 | -132.376,71 | 289.351,45 | 0,00 | | | | | | | | |
| | nachrichtlich: | | | | | | | | | | | | | | | |
| 38 | Saldo der laufenden Ein- und Auszahlungen zum 31. Dezember des Haushaltsvorjahres | | | -109.500,00 | 1.720.981,20 | | | | | | | | | | | |
| 39 | Saldo der laufenden Ein- und Auszahlungen zum 31. Dezember des Haushaltsjahres (Summe der Nummern 37 und 38) | | | -152.800,00 | 1.810.057,91 | | | | | | | | | | | |
| | darunter: | | | | | | | | | | | | | | | |
| | Zuführung zum investiven Bereich aus einem positiven Saldo der laufenden Ein- und Auszahlungen zum 31. Dezember des Haushaltsjahres [Einzahlung in Nummer 23 (Sonstige Investitionseinzahlungen) und Auszahlungen in Nummer 16 (Sonstige laufende Auszahlungen) enthalten] | | | 0,00 | 0,00 | | | | | | | | | | | |
| | Zuführung zur Deckung eines negativen Saldos der laufenden Ein- und Auszahlungen zum 31. Dezember des Haushaltsjahres aus dem investiven Bereich [Einzahlungen in Nummer 8 (Sonstige laufende Einzahlungen) und Auszahlungen in Nummer 27 (Sonstige Investitionsauszahlungen) enthalten] | | | 0,00 | 0,00 | | | | | | | | | | | |

| Übersicht über Erträge und Aufwendungen zur Ergebnisrechnung | | | | | | | Erläuterung |
|--|--|--|--|---|--|---|--------------|
| Nr. | Ertrags- und Aufwandsarten (gemäß §44 Absatz 2 GemHVO-Doppik) | Ermächtigungen des Haushaltsjahres 2021 | Übertragene Ermächtigungen aus Haushalts- vorjahren | Gesamt- ermächtigungen im Haushaltsjahr 2021 | Ergebnis des Haushaltsjahres 2021 | Abweichung im Haushaltsjahres 2021 | Kontonummer |
| | | in € | | | | | |
| | | 1 | 2 | 3 | 4 | 5 | |
| 1 | + Steuern und ähnliche Abgaben | 1.107.000,00 | 0,00 | 1.107.000,00 | 1.170.196,56 | -63.196,56 | 40 |
| | darunter: | | | | | | |
| | 1.1 Grundsteuer A | 1.500,00 | 0,00 | 1.500,00 | 1.561,52 | -61,52 | 4011 |
| | 1.2 Grundsteuer B | 198.800,00 | 0,00 | 198.800,00 | 201.284,83 | -2.484,83 | 4012 |
| | 1.3 Gewerbesteuer | 450.000,00 | 0,00 | 450.000,00 | 473.355,15 | -23.355,15 | 4013 |
| | 1.4 Gemeindeanteil an der Einkommensteuer | 264.600,00 | 0,00 | 264.600,00 | 287.775,85 | -23.175,85 | 4021 |
| | 1.5 Gemeindeanteil an der Umsatzsteuer | 90.100,00 | 0,00 | 90.100,00 | 94.203,43 | -4.103,43 | 4022 |
| | 1.6 Sonstige Gemeindesteuern | 102.000,00 | 0,00 | 102.000,00 | 112.015,78 | -10.015,78 | 403 |
| | 1.7 Ausgleichsleistungen vom Land | 0,00 | 0,00 | 0,00 | 0,00 | 0,00 | 4052 |
| | 1.8 Leistungen des Landes aus der Umsetzung des 4. Gesetzes für moderne Dienstleistungen am Arbeitsmarkt | 0,00 | 0,00 | 0,00 | 0,00 | 0,00 | 40541 |
| 2 | + Zuwendungen, allgemeine Umlagen und sonstige Transfererträge | 127.200,00 | 0,00 | 127.200,00 | 149.234,42 | -22.034,42 | 41 |
| | darunter: | | | | | | |
| | 2.1 Schlüsselzuweisungen | 35.900,00 | 0,00 | 35.900,00 | 35.876,87 | 23,13 | 411 |
| | 2.2 Bedarfszuweisungen | 0,00 | 0,00 | 0,00 | 0,00 | 0,00 | 412 |
| | 2.3 Sonstige allgemeine Zuweisungen | 0,00 | 0,00 | 0,00 | 0,00 | 0,00 | 413 |
| | 2.4 Zuweisungen und Zuschüsse für laufende Zwecke | 0,00 | 0,00 | 0,00 | 27,16 | -27,16 | 414 |
| | 2.5 Allgemeine Umlagen vom Land | 0,00 | 0,00 | 0,00 | 0,00 | 0,00 | 4161 |
| | 2.6 Allgemeine Umlagen von Gemeinden und Gemeindeverbänden | 0,00 | 0,00 | 0,00 | 0,00 | 0,00 | 4162 |
| | 2.7 Erträge aus der Auflösung von Sonderposten | 91.300,00 | 0,00 | 91.300,00 | 113.330,39 | -22.030,39 | 415 |
| 3 | + Erträge der sozialen Sicherung | 0,00 | 0,00 | 0,00 | 0,00 | 0,00 | 42 |
| | darunter: | | | | | | |
| | 3.1 Ersatz von sozialen Leistungen außerhalb von Einrichtungen | 0,00 | 0,00 | 0,00 | 0,00 | 0,00 | 421 |
| | 3.2 Ersatz von sozialen Leistungen in Einrichtungen | 0,00 | 0,00 | 0,00 | 0,00 | 0,00 | 422 |
| | 3.3 Kostenbeteiligung und -erstattung im Bereich des SGB XII und anderer sozialer Leistungen | 0,00 | 0,00 | 0,00 | 0,00 | 0,00 | 423 |
| | 3.4 Kostenbeteiligung und -erstattung im Bereich des SGB VIII und anderer Jugendhilfe | 0,00 | 0,00 | 0,00 | 0,00 | 0,00 | 424 |
| | 3.5 Kostenerstattungen von anderen Sozialhilfeträgern | 0,00 | 0,00 | 0,00 | 0,00 | 0,00 | 425 |
| | 3.6 Aufgabenbezogene Leistungsbeteiligung nach dem SGB II | 0,00 | 0,00 | 0,00 | 0,00 | 0,00 | 426 |
| | 3.7 Zuweisungen und Zuschüsse für laufende Zwecke im Bereich der sozialen Sicherung | 0,00 | 0,00 | 0,00 | 0,00 | 0,00 | 427 |
| 4 | + Öffentlich-rechtliche Leistungsentgelte | 54.700,00 | 0,00 | 54.700,00 | 60.935,16 | -6.235,16 | 43 |
| | darunter: | | | | | | |
| | 4.1 Verwaltungsgebühren einschließlich Erstattung von Auslagen | 0,00 | 0,00 | 0,00 | 0,00 | 0,00 | 431 |
| | 4.2 Benutzungsgebühren, Beiträge (soweit diese nicht in einem Sonderposten zu erfassen sind) und ähnliche Entgelte, Kostenerstattungen | 38.000,00 | 0,00 | 38.000,00 | 44.443,74 | -6.443,74 | 432 |
| | 4.3 Erträge aus der Auflösung von Sonderposten für Beiträge und ähnliche Entgelte | 14.900,00 | 0,00 | 14.900,00 | 14.681,74 | 218,26 | 437 |
| 5 | + Privatrechtliche Leistungsentgelte | 96.000,00 | 0,00 | 96.000,00 | 105.314,53 | -9.314,53 | 441, 443-445 |
| | darunter: | | | | | | |
| | 5.1 Privatrechtliche Leistungsentgelte | 96.000,00 | 0,00 | 96.000,00 | 105.314,53 | -9.314,53 | 441 |
| | 5.2 Erträge aus der Auflösung von Sonderposten für Baukostenzuschüsse und ähnliche Entgelte | 0,00 | 0,00 | 0,00 | 0,00 | 0,00 | 443 |
| 6 | + Kostenerstattungen und Kostenumlagen | 700,00 | 0,00 | 700,00 | 3.314,71 | -2.614,71 | 442, 447-448 |
| 7 | + Andere aktivierte Eigenleistungen | 0,00 | 0,00 | 0,00 | 0,00 | 0,00 | 452 |
| 8 | + Zinserträge und sonstige Finanzerträge | 58.500,00 | 0,00 | 58.500,00 | 142.987,16 | -84.487,16 | 47 |
| | darunter: | | | | | | |
| | 8.1 Zinserträge | 0,00 | 0,00 | 0,00 | 0,00 | 0,00 | 471-472 |
| | 8.2 Sonstige Finanzerträge | 58.500,00 | 0,00 | 58.500,00 | 142.987,16 | -84.487,16 | 473-479 |
| 9 | + Sonstige Erträge | 96.800,00 | 0,00 | 96.800,00 | 127.887,88 | -31.087,88 | 451, 46, 491 |
| | darunter: | | | | | | |
| | 9.1 Erträge aus der Veräußerung von Vermögensgegenständen des Anlagevermögens und des Umlaufvermögens | 50.900,00 | 0,00 | 50.900,00 | 60.826,52 | -9.926,52 | 461 |

| Übersicht über Erträge und Aufwendungen zur Ergebnisrechnung | | | | | | | Erläuterung |
|--|--|--|--|---|--|---|-------------|
| Nr. | Ertrags- und Aufwandsarten (gemäß §44 Absatz 2 GemHVO-Doppik) | Ermächtigungen des Haushaltsjahres 2021 | Übertragene Ermächtigungen aus Haushalts- vorjahren | Gesamt- ermächtigungen im Haushaltsjahr 2021 | Ergebnis des Haushaltsjahres 2021 | Abweichung im Haushaltsjahres 2021 | Kontonummer |
| | | in € | | | | | |
| | | 1 | 2 | 3 | 4 | 5 | |
| | 9.2 Erträge aus der Auflösung von Wertberichtigungen, Sonderposten und Rückstellungen | 0,00 | 0,00 | 0,00 | 21.573,82 | -21.573,82 | 4661 |
| | 9.3 Erhöhung oder Verminderung des Bestandes an fertigen und unfertigen Erzeugnissen (Saldo) | 0,00 | 0,00 | 0,00 | 0,00 | 0,00 | |
| 10 | Summe der Erträge (Summe der Nummern 1 bis 9) | 1.540.900,00 | 0,00 | 1.540.900,00 | 1.759.870,42 | -218.970,42 | |
| 11 | - Personalaufwendungen | 113.600,00 | 0,00 | 113.600,00 | 112.802,99 | 797,01 | 50 |
| | darunter: | | | | | | |
| | 11.1 Zuführungen zu Pensionsrückstellungen u.ä. Verpflichtungen | 0,00 | 0,00 | 0,00 | 0,00 | 0,00 | 507 |
| 12 | - Versorgungsaufwendungen | 0,00 | 0,00 | 0,00 | 0,00 | 0,00 | 51 |
| 13 | - Aufwendungen für Sach- und Dienstleistungen | 551.000,00 | 0,00 | 551.000,00 | 392.090,53 | 158.909,47 | 52 |
| | darunter: | | | | | | |
| | 13.1 Aufwendungen für Energie, Wasser, Abwasser und Abfall | 42.500,00 | 0,00 | 42.500,00 | 47.627,15 | -5.127,15 | 522 |
| | 13.2 Aufwendungen für Unterhaltung und Bewirtschaftung | 192.900,00 | 0,00 | 192.900,00 | 142.216,47 | 50.683,53 | 523 |
| 14 | - Abschreibungen | 253.300,00 | 0,00 | 253.300,00 | 281.650,93 | -28.350,93 | 53 |
| 15 | - Zuwendungen, Umlagen und sonstige Transferaufwendungen | 655.300,00 | 0,00 | 655.300,00 | 752.212,03 | -96.912,03 | 54 |
| | darunter: | | | | | | |
| | 15.1 Zuweisungen und Zuschüsse für laufende Zwecke | 3.000,00 | 0,00 | 3.000,00 | 107.460,95 | -104.460,95 | 541 |
| | 15.2 Schuldendiensthilfen | 0,00 | 0,00 | 0,00 | 0,00 | 0,00 | 542 |
| | 15.3 Gewerbesteuerumlage | 50.000,00 | 0,00 | 50.000,00 | 43.209,09 | 6.790,91 | 5431 |
| | 15.4 Allgemeine Umlagen an das Land | 0,00 | 0,00 | 0,00 | 0,00 | 0,00 | 5441 |
| | 15.5 Allgemeine Umlagen an Landkreise | 429.900,00 | 0,00 | 429.900,00 | 429.768,83 | 131,17 | 54421 |
| | 15.6 Allgemeine Umlagen an das Amt | 172.400,00 | 0,00 | 172.400,00 | 171.773,16 | 626,84 | 54422 |
| | 15.7 Allgemeine Umlagen an Zweckverbände | 0,00 | 0,00 | 0,00 | 0,00 | 0,00 | 5443 |
| | 15.8 Allgemeine Umlagen an Sonstige | 0,00 | 0,00 | 0,00 | 0,00 | 0,00 | 5449 |
| 16 | - Aufwendungen der sozialen Sicherung | 0,00 | 0,00 | 0,00 | 0,00 | 0,00 | 55 |
| | darunter: | | | | | | |
| | 16.1 Leistungen nach SGB II | 0,00 | 0,00 | 0,00 | 0,00 | 0,00 | 551 |
| | 16.2 Kostenbeteiligungen und -erstattungen nach SGB II | 0,00 | 0,00 | 0,00 | 0,00 | 0,00 | 552 |
| | 16.3 Leistungen nach SGB XII | 0,00 | 0,00 | 0,00 | 0,00 | 0,00 | 553 |
| | 16.4 Kostenbeteiligungen und -erstattungen nach SGB XII | 0,00 | 0,00 | 0,00 | 0,00 | 0,00 | 554 |
| | 16.5 Leistungen nach SGB VIII | 0,00 | 0,00 | 0,00 | 0,00 | 0,00 | 555 |
| | 16.6 Kostenbeteiligungen und -erstattungen nach SGB VIII | 0,00 | 0,00 | 0,00 | 0,00 | 0,00 | 556 |
| | 16.7 Sonstige soziale Leistungen | 0,00 | 0,00 | 0,00 | 0,00 | 0,00 | 557 |
| | 16.8 Kostenbeteiligungen und -erstattungen für sonstige soziale Leistungen | 0,00 | 0,00 | 0,00 | 0,00 | 0,00 | 558 |
| | 16.9 Zuweisungen und Zuschüsse für laufende Zwecke des Bereichs soziale Sicherung | 0,00 | 0,00 | 0,00 | 0,00 | 0,00 | 559 |
| 17 | - Zinsaufwendungen und sonstige Finanzaufwendungen | 1.700,00 | 0,00 | 1.700,00 | 6.615,16 | -4.915,16 | 57 |
| | darunter: | | | | | | |
| | 17.1 Zinsaufwendungen | 600,00 | 0,00 | 600,00 | 552,62 | 47,38 | 571-578 |
| | 17.2 Sonstige Finanzaufwendungen | 1.100,00 | 0,00 | 1.100,00 | 6.062,54 | -4.962,54 | 579 |
| 18 | - Sonstige Aufwendungen | 71.500,00 | 0,00 | 71.500,00 | 69.923,79 | 1.576,21 | 56, 591 |
| 19 | Summe der Aufwendungen (Summe der Nummern 11 bis 18) | 1.646.400,00 | 0,00 | 1.646.400,00 | 1.615.295,43 | 31.104,57 | |
| 20 | Jahresergebnis (Jahresüberschuss/ Jahresfehlbetrag) vor Veränderung der Rücklagen (Saldo der Nummern 10 und 19) | -105.500,00 | 0,00 | -105.500,00 | 144.574,99 | -250.074,99 | |
| 21 | - Einstellung in die Kapitalrücklage | 0,00 | 0,00 | 0,00 | 128,24 | -128,24 | 592 |
| 22 | + Entnahme aus der Kapitalrücklage | 0,00 | 0,00 | 0,00 | 7.210,59 | -7.210,59 | 492 |
| | darunter: | | | | | | |
| | 22.1 Entnahme aus der zweckgebundenen Kapitalrücklage aus investiv gebundenen Zuweisungen | 0,00 | 0,00 | 0,00 | 0,00 | 0,00 | 4922 |
| 23 | - Einstellung in die Rücklage für Belastungen aus dem kommunalen Finanzausgleich | 0,00 | 0,00 | 0,00 | 0,00 | 0,00 | 593 |
| 24 | + Entnahme aus der Rücklage für Belastungen aus dem kommunalen Finanzausgleich | 0,00 | 0,00 | 0,00 | 0,00 | 0,00 | 493 |
| 25 | Jahresergebnis (Jahresüberschuss/Jahresfehlbetrag, Nummer 20 zuzüglich Nummern 22 und 24 abzüglich Nummern 21 und 23) | -105.500,00 | 0,00 | -105.500,00 | 151.657,34 | -257.157,34 | |

| Übersicht über Erträge und Aufwendungen zur Ergebnisrechnung | | | | | | Erläuterung | |
|--|---|--|--|---|--|---|-------------|
| Nr. | Ertrags- und Aufwandsarten (gemäß §44 Absatz 2 GemHVO-Doppik) | Ermächtigungen des Haushaltsjahres 2021 | Übertragene Ermächtigungen aus Haushalts- vorjahren | Gesamt- ermächtigungen im Haushaltsjahr 2021 | Ergebnis des Haushaltsjahres 2021 | Abweichung im Haushaltsjahres 2021 | Kontonummer |
| | | in € | | | | | |
| | nachrichtlich: | 1 | 2 | 3 | 4 | 5 | |
| 26 | Ergebnisvortrag aus dem Haushaltsvorjahr | | | | 739.518,38 | | 204 |
| 27 | Ergebnis (Überschuss/Fehlbetrag) zum 31. Dezember des Haushaltsjahres (Summe der Nummern 25 und 26) | | | | 891.175,72 | | |

| Übersicht über die Teilrechnungen | | | | | | | | | |
|--|---|---------------------------|---------------------|-------------------------|--------------------|-----------------------------|---------------------|-------------------------|------------------|
| 1. Übersicht über die Teilergebnisrechnung | | | | | | | | | |
| Nr. | Ertrags- und Aufwandsarten (gemäß § 4 Absatz 5 GemHVO-Doppik) | Summe aller Teilhaushalte | | Zentrale Dienste 1 | | Zentrale Finanzleistungen 2 | | Gesamt- ermächtigung | Ergebnis 2021 |
| | | Gesamt- ermächtigung | Ergebnis 2021 | Gesamt- ermächtigung | Ergebnis 2021 | Gesamt- ermächtigung | Ergebnis 2021 | | |
| | | in € | | | | | | | |
| | | 1 | 2 | 3 | 4 | 5 | 6 | 7 | 8 |
| 1 | + Steuern und ähnliche Abgaben | 1.107.000,00 | 1.170.196,56 | 0,00 | 0,00 | 1.107.000,00 | 1.170.196,56 | | |
| 2 | + Zuwendungen, allgemeine Umlagen und sonstige Transfererträge | 127.200,00 | 149.234,42 | 91.300,00 | 113.357,55 | 35.900,00 | 35.876,87 | | |
| 3 | + Erträge der sozialen Sicherung | 0,00 | 0,00 | 0,00 | 0,00 | 0,00 | 0,00 | | |
| 4 | + Öffentlich-rechtliche Leistungsentgelte | 54.700,00 | 60.935,16 | 54.700,00 | 60.935,16 | 0,00 | 0,00 | | |
| 5 | + Privatrechtliche Leistungsentgelte | 96.000,00 | 105.314,53 | 96.000,00 | 105.314,53 | 0,00 | 0,00 | | |
| 6 | + Kostenerstattungen und Kostenumlagen | 700,00 | 3.314,71 | 700,00 | 3.314,71 | 0,00 | 0,00 | | |
| 7 | + Andere aktivierte Eigenleistungen | 0,00 | 0,00 | 0,00 | 0,00 | 0,00 | 0,00 | | |
| 8 | + Zinserträge und sonstige Finanzerträge | 58.500,00 | 142.987,16 | 25.000,00 | 109.168,51 | 33.500,00 | 33.818,65 | | |
| 9 | + Sonstige Erträge | 96.800,00 | 127.887,88 | 95.900,00 | 103.728,10 | 900,00 | 24.159,78 | | |
| 10 | Summe der Erträge (Summe der Nummern 1 bis 9) | 1.540.900,00 | 1.759.870,42 | 363.600,00 | 495.818,56 | 1.177.300,00 | 1.264.051,86 | | |
| 11 | - Personalaufwendungen | 113.600,00 | 112.802,99 | 113.600,00 | 112.802,99 | 0,00 | 0,00 | | |
| 12 | - Versorgungsaufwendungen | 0,00 | 0,00 | 0,00 | 0,00 | 0,00 | 0,00 | | |
| 13 | - Aufwendungen für Sach- und Dienstleistungen | 551.000,00 | 392.090,53 | 551.000,00 | 392.090,53 | 0,00 | 0,00 | | |
| 14 | - Abschreibungen | 253.300,00 | 281.650,93 | 253.300,00 | 281.650,93 | 0,00 | 0,00 | | |
| 15 | - Zuwendungen, Umlagen und sonstige Transferaufwendungen | 655.300,00 | 752.212,03 | 3.000,00 | 107.460,95 | 652.300,00 | 644.751,08 | | |
| 16 | - Aufwendungen der sozialen Sicherung | 0,00 | 0,00 | 0,00 | 0,00 | 0,00 | 0,00 | | |
| 17 | - Zinsaufwendungen und sonstige Finanzaufwendungen | 1.700,00 | 6.615,16 | 600,00 | 552,62 | 1.100,00 | 6.062,54 | | |
| 18 | - Sonstige Aufwendungen | 71.500,00 | 69.922,95 | 71.500,00 | 35.634,55 | 0,00 | 34.288,40 | | |
| 19 | Summe der Aufwendungen (Summe der Nummern 11 bis 18) | 1.646.400,00 | 1.615.294,59 | 993.000,00 | 930.192,57 | 653.400,00 | 685.102,02 | | |
| 20 | Jahresergebnis des Teilhaushaltes vor Verrechnung der internen Leistungsbeziehungen und vor Veränderung der Rücklagen (Saldo der Nummern 10 und 19) | -105.500,00 | 144.575,83 | -629.400,00 | -434.374,01 | 523.900,00 | 578.949,84 | | |
| 21 | + Erträge aus internen Leistungsbeziehungen | 0,00 | 0,00 | 0,00 | 0,00 | 0,00 | 0,00 | | |
| 22 | - Aufwendungen aus internen Leistungsbeziehungen | 0,00 | 0,00 | 0,00 | 0,00 | 0,00 | 0,00 | | |
| 23 | Jahresergebnis des Teilhaushaltes nach Verrechnung der internen Leistungsbeziehungen und vor Veränderung der Rücklagen (Nummer 20 zuzüglich Nummer 21 abzüglich Nummer 22) | -105.500,00 | 144.575,83 | -629.400,00 | -434.374,01 | 523.900,00 | 578.949,84 | | |

| 2. Übersicht über die Teilfinanzrechnung | | | | | | | | | |
|--|---|---------------------------|---------------------|-------------------------|--------------------|-----------------------------|---------------------|-------------------------|------------------|
| Nr. | Ein- und Auszahlungsarten (gemäß § 4 Absatz 6 GemHVO-Doppik) | Summe aller Teilhaushalte | | Zentrale Dienste 1 | | Zentrale Finanzleistungen 2 | | | |
| | | Gesamt- ermächtigung | Ergebnis 2021 | Gesamt- ermächtigung | Ergebnis 2021 | Gesamt- ermächtigung | Ergebnis 2021 | Gesamt- ermächtigung | Ergebnis 2021 |
| | | 1 | 2 | 3 | 4 | 5 | 6 | 7 | 8 |
| in € | | | | | | | | | |
| 1 | + Steuern und ähnliche Abgaben | 1.107.000,00 | 1.139.146,85 | 0,00 | 0,00 | 1.107.000,00 | 1.139.146,85 | | |
| 2 | + Zuwendungen, allgemeine Umlagen und sonstige Transfereinzahlungen | 35.900,00 | 35.904,03 | 0,00 | 27,16 | 35.900,00 | 35.876,87 | | |
| 3 | + Einzahlungen der sozialen Sicherung | 0,00 | 0,00 | 0,00 | 0,00 | 0,00 | 0,00 | | |
| 4 | + Öffentlich-rechtliche Leistungsentgelte | 38.000,00 | 42.893,57 | 38.000,00 | 42.893,57 | 0,00 | 0,00 | | |
| 5 | + Privatrechtliche Leistungsentgelte | 96.000,00 | 109.493,98 | 96.000,00 | 109.493,98 | 0,00 | 0,00 | | |
| 6 | + Kostenerstattungen und Kostenumlagen | 700,00 | 1.933,01 | 700,00 | 1.933,01 | 0,00 | 0,00 | | |
| 7 | + Zinseinzahlungen und sonstige Finanzeinzahlungen | 33.500,00 | 35.260,15 | 0,00 | 1.441,50 | 33.500,00 | 33.818,65 | | |
| 8 | + Sonstige laufende Einzahlungen | 45.900,00 | 43.143,09 | 45.000,00 | 42.459,07 | 900,00 | 684,02 | | |
| 9 | Summe der laufenden Einzahlungen (Summe der Nummern 1 bis 8) | 1.357.000,00 | 1.407.774,68 | 179.700,00 | 198.248,29 | 1.177.300,00 | 1.209.526,39 | | |
| 10 | - Personalauszahlungen | 113.600,00 | 115.102,99 | 113.600,00 | 115.102,99 | 0,00 | 0,00 | | |
| 11 | - Versorgungsauszahlungen | 0,00 | 0,00 | 0,00 | 0,00 | 0,00 | 0,00 | | |
| 12 | - Auszahlungen für Sach- und Dienstleistungen | 551.300,00 | 393.307,50 | 551.300,00 | 393.307,50 | 0,00 | 0,00 | | |
| 13 | - Zuwendungen, Umlagen und sonstige Transferauszahlungen | 655.300,00 | 749.589,93 | 3.000,00 | 107.460,95 | 652.300,00 | 642.128,98 | | |
| 14 | - Auszahlungen der sozialen Sicherungen | 0,00 | 0,00 | 0,00 | 0,00 | 0,00 | 0,00 | | |
| 15 | - Zinsauszahlungen und sonstige Finanzauszahlungen | 1.700,00 | 6.615,16 | 600,00 | 552,62 | 1.100,00 | 6.062,54 | | |
| 16 | - Sonstige laufende Auszahlungen | 60.900,00 | 36.635,01 | 60.900,00 | 36.635,01 | 0,00 | 0,00 | | |
| 17 | Summe der laufenden Auszahlungen (Summe der Nummern 10 bis 16) | 1.382.800,00 | 1.301.250,59 | 729.400,00 | 653.059,07 | 653.400,00 | 648.191,52 | | |
| 18 | Jahresbezogener Saldo der laufenden Ein- und Auszahlungen vor planmäßiger Tilgung (Saldo der Nummern 9 und 17) | -25.800,00 | 106.524,09 | -549.700,00 | -454.810,78 | 523.900,00 | 561.334,87 | | |
| 18.1 | Saldo der Ein- und Auszahlungen aus internen Leistungsbeziehungen | 0,00 | 0,00 | 0,00 | 0,00 | 0,00 | 0,00 | | |
| 18.2 | Jahresbezogener Saldo der laufenden Ein- und Auszahlungen vor planmäßiger Tilgung nach Verrechnung der internen Leistungsbeziehungen (Summe der Nummern 18 und 18.1) | -25.800,00 | 106.524,09 | -549.700,00 | -454.810,78 | 523.900,00 | 561.334,87 | | |
| 19 | + Einzahlungen aus Investitionszuwendungen | 278.400,00 | 65.833,65 | 212.600,00 | 0,00 | 65.800,00 | 65.833,65 | | |
| 20 | + Einzahlungen aus Beiträgen und ähnlichen Entgelten | 22.700,00 | 22.586,92 | 22.700,00 | 22.586,92 | 0,00 | 0,00 | | |
| 21 | + Einzahlungen aus Anlagevermögen | 50.900,00 | 69.227,20 | 50.900,00 | 69.227,20 | 0,00 | 0,00 | | |
| 22 | + Einzahlungen aus sonstigen Ausleihungen und Kreditgewährungen | 0,00 | 0,00 | 0,00 | 0,00 | 0,00 | 0,00 | | |
| 23 | + Sonstige Investitionseinzahlungen | 0,00 | 0,00 | 0,00 | 0,00 | 0,00 | 0,00 | | |
| 24 | Summe der Einzahlungen aus Investitionstätigkeit (Summe der Nummern 19 bis 23) | 352.000,00 | 157.647,77 | 286.200,00 | 91.814,12 | 65.800,00 | 65.833,65 | | |
| 25 | - Auszahlungen für Anlagevermögen | 1.119.000,00 | 319.351,37 | 1.119.000,00 | 318.532,72 | 0,00 | 818,65 | | |
| 26 | - Auszahlungen für sonstige Ausleihungen und Kreditgewährungen | 0,00 | 0,00 | 0,00 | 0,00 | 0,00 | 0,00 | | |
| 27 | - Sonstige Investitionsauszahlungen | 0,00 | -40.146,00 | 0,00 | -40.146,00 | 0,00 | 0,00 | | |
| 28 | Summe der Auszahlungen aus Investitionstätigkeit (Summe der Nummern 25 bis 27) | 1.119.000,00 | 279.205,37 | 1.119.000,00 | 278.386,72 | 0,00 | 818,65 | | |
| 29 | Saldo der Ein- und Auszahlungen aus Investitionstätigkeit (Saldo der Nummern 24 und 28) | -767.000,00 | -121.557,60 | -832.800,00 | -186.572,60 | 65.800,00 | 65.015,00 | | |
| 30 | Finanzmittelüberschuss/ Finanzmittelfehlbetrag des Teilhaushaltes (Summe der Nummern 18.2 und 29) | -792.800,00 | -15.033,51 | -1.382.500,00 | -641.383,38 | 589.700,00 | 626.349,87 | | |
| 31 | + Einzahlungen aus der Aufnahme von Krediten für Investitionen und Investitionsförderungsmaßnahmen | 0,00 | 0,00 | 0,00 | 0,00 | 0,00 | 0,00 | | |
| 32 | - Auszahlungen für planmäßige Tilgung von Krediten für Investitionen und Investitionsförderungsmaßnahmen | 17.500,00 | 17.447,38 | 17.500,00 | 17.447,38 | 0,00 | 0,00 | | |
| 33 | - Sonstige Auszahlungen zur Tilgung von Krediten für Investitionen und Investitionsförderungsmaßnahmen | 0,00 | 0,00 | 0,00 | 0,00 | 0,00 | 0,00 | | |
| 34 | Saldo der Ein- und Auszahlungen aus Krediten für Investitionen und Investitionsförderungsmaßnahmen (Nummer 31 abzüglich Nummern 32 und 33) | -17.500,00 | -17.447,38 | -17.500,00 | -17.447,38 | 0,00 | 0,00 | | |

| Forderungsübersicht | | | | | | | | |
|---------------------|---|---|-----------------------------------|--------------------------|---------------------|---|-----------------------------|-----------------------------|
| Nr. | Art (gemäß § 47 Absatz 4 Nummer 2.2 GemHVO-Doppik) | Forderungen zum Ende des Haushaltjahres davon mit einer Restlaufzeit | | | Nominalwert | kumulierte sonstige Wertberichtigungen zum Ende 2021 | Bilanzwert zum Ende 2021 | Bilanzwert zum Ende 2020 |
| | | bis zu einem Jahr | von über einem bis zu fünf Jahren | von mehr als fünf Jahren | | | | |
| | | in € | | | | | | |
| 2.2.1 | Öffentlich-rechtliche Forderungen und Forderungen aus Transferleistungen | 75.111,68 | 0,00 | 0,00 | 75.111,68 | 38.116,37 | 36.995,31 | 41.130,08 |
| | darunter: | | | | | | | |
| | a) Gebührenforderungen | 0,00 | 0,00 | 0,00 | 0,00 | 0,00 | 0,00 | 8.183,40 |
| | b) Beitragsforderungen | 0,00 | 0,00 | 0,00 | 0,00 | 0,00 | 0,00 | 0,00 |
| | c) Steuerforderungen | 66.858,20 | 0,00 | 0,00 | 66.858,20 | 34.288,37 | 32.569,83 | 30.486,68 |
| | darunter: | | | | | | | |
| | aa) Grundsteuer | 7.168,48 | 0,00 | 0,00 | 7.168,48 | 742,86 | 6.425,62 | 9.514,01 |
| | bb) Gewerbesteuer | 38.188,31 | 0,00 | 0,00 | 38.188,31 | 33.545,51 | 4.642,80 | 14.221,35 |
| | cc) Sonstige | 21.501,41 | 0,00 | 0,00 | 21.501,41 | 0,00 | 21.501,41 | 6.751,32 |
| | d) Forderungen aus Transferleistungen | 0,00 | 0,00 | 0,00 | 0,00 | 0,00 | 0,00 | 0,00 |
| | e) Sonstige öffentlich-rechtliche Forderungen | 8.253,48 | 0,00 | 0,00 | 8.253,48 | 3.828,00 | 4.425,48 | 2.460,00 |
| 2.2.2 | Privatrechtliche Forderungen aus Lieferungen und Leistungen | 2.951,37 | 0,00 | 0,00 | 2.951,37 | 0,00 | 2.951,37 | 7.762,85 |
| 2.2.3 | Forderungen gegen verbundene Unternehmen | 0,00 | 0,00 | 0,00 | 0,00 | 0,00 | 0,00 | 0,00 |
| 2.2.4 | Forderungen gegen Unternehmen, mit denen ein Beteiligungsverhältnis besteht | 0,00 | 0,00 | 0,00 | 0,00 | 0,00 | 0,00 | 0,00 |
| 2.2.5 | Forderungen gegen Sondervermögen, Zweckverbände, Anstalten des öffentlichen Rechts, rechtsfähige kommunale Stiftungen | 1.369,20 | 0,00 | 0,00 | 1.369,20 | 0,00 | 1.369,20 | 0,00 |
| 2.2.6 | Forderungen gegen den sonstigen öffentlichen Bereich: | 1.484.153,68 | 0,00 | 0,00 | 1.484.153,68 | 79,54 | 1.484.074,14 | 1.493.715,71 |
| | darunter: | | | | | | | |
| 2.2.6.1 | Forderungen aus dem gemeinsamen Zahlungsmittelbestand | 1.464.495,89 | 0,00 | 0,00 | 1.464.495,89 | 0,00 | 1.464.495,89 | 1.489.022,31 |
| 2.2.6.2 | Sonstige Forderungen gegen den sonstigen öffentlichen Bereich | 19.657,79 | 0,00 | 0,00 | 19.657,79 | 79,54 | 19.578,25 | 4.693,40 |
| 2.2.7 | Sonstige Vermögensgegenstände | 0,00 | 0,00 | 0,00 | 0,00 | 0,00 | 0,00 | 0,00 |
| 2.2 | Summe Forderungen und sonstige Vermögensgegenstände | 1.563.585,93 | 0,00 | 0,00 | 1.563.585,93 | 38.195,91 | 1.525.390,02 | 1.542.608,64 |

| Verbindlichkeitenübersicht | | | | | | |
|----------------------------|---|---|---|-----------------------------|--|---|
| Nr. | Art (gemäß § 47 Absatz 5 Nummer 4 GemHVO-Doppik) | Verbindlichkeiten zum 31. Dezember 2021 mit einer Restlaufzeit | | | Stand zum 31. Dezember 2021 (Bilanzwert) | Stand zum 31. Dezember 2020 (Bilanzwert) |
| | | bis zu einem Jahr | von über einem bis zu fünf Jahren | von mehr als fünf Jahren | | |
| | | in € | | | | |
| 4.1 | Anleihen | 0,00 | 0,00 | 0,00 | 0,00 | 0,00 |
| 4.2 | Verbindlichkeiten aus Kreditaufnahmen: | 17.489,29 | 70.378,29 | 131.484,39 | 219.351,97 | 236.799,35 |
| 4.2.1 | Verbindlichkeiten aus Kreditaufnahmen für Investitionen und Investitionsförderungsmaßnahmen | 17.489,29 | 70.378,29 | 131.484,39 | 219.351,97 | 236.799,35 |
| 4.2.2 | Verbindlichkeiten aus Kassenkrediten | 0,00 | 0,00 | 0,00 | 0,00 | 0,00 |
| 4.3 | Verbindlichkeiten aus Vorgängen, die Kreditaufnahmen wirtschaftlich gleichkommen | 0,00 | 0,00 | 0,00 | 0,00 | 0,00 |
| 4.4 | Erhaltene Anzahlungen auf Bestellungen | 0,00 | 0,00 | 0,00 | 0,00 | 0,00 |
| 4.5 | Verbindlichkeiten aus Lieferungen und Leistungen | 8.520,93 | 247,86 | 0,00 | 8.768,79 | 39.555,43 |
| 4.6 | Verbindlichkeiten aus Transferleistungen | 0,00 | 0,00 | 0,00 | 0,00 | 0,00 |
| 4.7 | Verbindlichkeiten gegenüber verbundenen Unternehmen | 0,00 | 0,00 | 0,00 | 0,00 | 0,00 |
| 4.8 | Verbindlichkeiten gegenüber Unternehmen, mit denen ein Beteiligungsverhältnis besteht | 0,00 | 0,00 | 0,00 | 0,00 | 0,00 |
| 4.9 | Verbindlichkeiten gegenüber Sondervermögen mit Sonderrechnung, Zweckverbänden, Anstalten des öffentlichen Rechts, rechtsfähigen kommunalen Stiftungen | 6.943,13 | 0,00 | 0,00 | 6.943,13 | 3.741,07 |
| 4.10 | Verbindlichkeiten gegenüber dem sonstigen öffentlichen Bereich: | 6.527,18 | 0,00 | 0,00 | 6.527,18 | 6.304,92 |
| 4.10.1 | Verbindlichkeiten aus dem gemeinsamen Zahlungsmittelbestand | 0,00 | 0,00 | 0,00 | 0,00 | 0,00 |
| 4.10.2 | Sonstige Verbindlichkeiten gegenüber dem sonstigen öffentlichen Bereich | 6.527,18 | 0,00 | 0,00 | 6.527,18 | 6.304,92 |
| 4.11 | Sonstige Verbindlichkeiten | 97.164,81 | 0,00 | 0,00 | 97.164,81 | 107.432,31 |
| 4 | Summe der Verbindlichkeiten | 136.645,34 | 70.626,15 | 131.484,39 | 338.755,88 | 393.833,08 |

| Übersicht über die über das Ende des Haushaltsjahres hinaus geltenden Haushaltsermächtigungen | | | | |
|---|---|-----------------------------------|--|--|
| Nr. | Bezeichnung | Ansatz 2021 | Ergebnis 2021 | Übertragene Ansätze nach § 15 GemHVO-Doppik |
| | | in € | | |
| 1. | Aufwandsermächtigungen | | | |
| | Zentrale Dienste 1 | 993.000 | 930.192,57 | 0,00 |
| | Zentrale Finanzleistungen 2 | 653.400 | 685.102,02 | 0,00 |
| | Summe Aufwandsermächtigungen | 1.646.400 | 1.615.294,59 | 0,00 |
| 2. | Auszahlungsermächtigungen | | | |
| 2.1 | laufende Auszahlungen | | | |
| | Zentrale Dienste 1 | 729.400 | 653.059,07 | 0,00 |
| | Zentrale Finanzleistungen 2 | 653.400 | 648.191,52 | 0,00 |
| | Summe laufende Auszahlungen | 1.382.800 | 1.301.250,59 | 0,00 |
| 2.2 | Auszahlungen aus Investitionstätigkeit | | | |
| | Zentrale Dienste 1 | 1.119.000 | 278.386,72 | 0,00 |
| | Zentrale Finanzleistungen 2 | 0 | 818,65 | 0,00 |
| | Summe Auszahlungen aus Investitionstätigkeit | 1.119.000 | 279.205,37 | 0,00 |
| 3. | Ermächtigungen für Einzahlungen aus Investitionstätigkeit | | | |
| | Zentrale Dienste 1 | 286.200 | 91.814,12 | 0,00 |
| | Zentrale Finanzleistungen 2 | 65.800 | 65.833,65 | 0,00 |
| | Summe Ermächtigungen für Einzahlungen aus Investitionstätigkeit | 352.000 | 157.647,77 | 0,00 |
| | | genehmigte Festsetzung 2021 | davon im 2021 in Anspruch genommen | fortgeltende Ansätze nach § 52 Abs. 3 KV M-V |
| | | in € | | |
| 4. | Ermächtigungen für die Aufnahme von Krediten für Investitionen | | | |
| | Zentrale Dienste 1 | 0 | 0,00 | 0,00 |
| | Zentrale Finanzleistungen 2 | 0 | 0,00 | 0,00 |
| | Summe Ermächtigungen für die Aufnahme von Krediten für Investitionen | 0 | 0,00 | 0,00 |

| Übersicht über die aus Verpflichtungsermächtigungen voraussichtlich fällig werdenden Auszahlungen | | | | | |
|--|--------------|-------------------|-------------------|-------------------|---------------|
| Verpflichtungsermächtigungen (gemäß § 53 Satz 2 GemHVO-Doppik) ¹ | Gesamtbetrag | Planungsdaten des | Planungsdaten des | Planungsdaten des | Planungsdaten |
| | in € | | | | |
| im Haushaltsjahr 20.. | | | | | |
| <i>Maßnahme 1</i> | | | | | |
| <i>Maßnahme ...</i> | | | | | |
| im Haushaltsjahr 20.. | | | | | |
| <i>Maßnahme 1</i> | | | | | |
| <i>Maßnahme ...</i> | | | | | |
| ... | | | | | |
| Summe | | | | | |

¹ Es sind in chronologischer Reihenfolge das Haushaltsjahr und alle Haushaltsvorjahre aufzuführen, in denen Verpflichtungsermächtigungen veranschlagt waren, aus deren

Nachweis der dauernden Leistungsfähigkeit nach § 1 Nummer 5 GemHVO-Doppik

Loddin (Amt Usedom-Süd)

Einwohner per 31.12. des Vorjahres: 979

Erhebungsjahr: 2021

| | Wert | Punkte |
|--|----------------|--------|
| Ergebnishaushalt | | |
| Ergebnisvortrag aus dem Haushaltsvorjahr | 739.518,38 € | |
| Jahresergebnis | 151.567,34 € | |
| Ergebnis zum 31.12. des Haushaltsjahres | 891.085,72 € | |
| Ausgleich des Ergebnishaushalts | Ja | 0 |
| Verhältnis der Erträge zu den Aufwendungen | 109 % | 0 |
| Jahresergebnis ausgeglichen? | Ja | 0 |
| Finanzhaushalt | | |
| Saldo der laufenden Ein- und Auszahlungen zum 31.12. des Haushaltsvorjahres | 1.720.981,20 € | |
| jahresbezogener Saldo der laufenden Ein- und Auszahlungen | 89.076,71 € | 0 |
| Saldo der laufenden Ein- und Auszahlungen zum 31.12. des Haushaltsjahres | 1.810.057,91 € | |
| Ausgleich des Finanzhaushalts | Ja | 0 |
| Verhältnis der laufenden Einzahlungen zu den laufenden Auszahlungen | 108,2 % | 0 |
| Finanzplanungszeitraum | | |
| Ergebnis des Ergebnishaushalts am Ende des Finanzplanungszeitraums | 306.203,00 € | |
| Ergebnis je Einwohner | 312,77 € | 0 |
| Saldo der laufenden Ein- und Auszahlungen im Finanzhaushalt zum Ende des Finanzplanungszeitraums | 1.636.046,00 € | |
| Saldo der laufenden Ein- und Auszahlungen je Einwohner | 1.671,14 € | 0 |
| Gesetzmäßiges Haushaltssicherungskonzept nach § 43 Absatz 7 KV M-V | | |
| Haushaltssicherungskonzept erforderlich? | Nein | 0 |
| Wann wird der vollständige Haushaltsausgleich erreicht? | nicht relevant | 0 |
| Einhaltung des Überschuldungsverbots | | |
| Höhe des Eigenkapitals am Ende des Haushaltsjahres | 9.467.485,03 € | 0 |
| Höhe des Eigenkapitals am Ende des Finanzplanungszeitraums | 8.974.718,00 € | 0 |
| Im Haushaltsjahr bestehende Überschuldung wird im Finanzplanungszeitraum abgebaut | nicht relevant | 0 |
| Im Haushaltsjahr oder zum Ende des Finanzplanungszeitraums bestehende Überschuldung wird erst in einem angemessenen Konsolidierungszeitraum abgebaut | nicht relevant | 0 |
| Sonstige finanzielle Risiken | | |
| Bewertung wesentlicher sonstiger finanzieller Risiken, deren Realisierung im Finanzplanungszeitraum wahrscheinlich ist | kein | 0 |
| Weitere Kennzahlen | | |
| Investitionskredite je Einwohner | 224,06 € | |
| Zinsquote | 0,1 % | |
| Tilgungsquote | 8 % | |

| | | |
|---|---|----------|
| fiktive Restlaufzeit der Investitionskredite | NaN | |
| fristenkongruente Finanzierung? | Ja | |
| Förderquote | 27,4 % | |
| Liquiditätskredite je Einwohner | 0,00 € | |
| Forderungen je Einwohner | 1.597,13 € | |
| Werthaltigkeit der Forderungen | 97,6 % | |
| freiwillige Leistungen je Einwohner | 23,39 € | |
| Anteil der freiwilligen Leistungen an den ordentlichen Erträgen | 1,3 % | |
| Bemerkungen der Kommune | k.A. | |
| Bemerkungen der RAB | k.A. | |
| GESAMTPUNKTZAHL: | | 0 |
| LEISTUNGSGRUPPE: | gesicherte dauernde Leistungsfähigkeit | |

Anlagenübersicht mit Übersicht über die Sonderposten zum Anlagevermögen 2021

| Posten | Art (gem. § 47 Abs. 4 Nr. 1 bzw. § 47 Abs. 5 Nr. 2.1 GemHVO-Doppik) | Anschaffungs- und Herstellungskosten / Zuführungsbeträge | | | | Abschreibungen, Wertberichtigungen / Auflösungsbeträge | | | | | | | Restbuchwerte | | |
|--|--|--|-----------------------|-----------------------|--------------------------------|--|---|-----------------------------------|---|--------------------------------|--|--|--|------------------------------------|---------------------------------------|
| | | Stand zum 31.12.2020 ¹ | Zugänge in 2021 | Abgänge in 2021 | Umbu- chungen in 2021 | Stand zum 31.12.2021 | aufgelaufene Abschrei- bungen zum 31.12.2020 | Zuschrei- bungen in 2021 | planmäßige Abschrei- bungen in 2021 | Umbu- chungen in 2021 | aufgelaufene Ab- schreibungen auf Abgänge | außerplan- mäßige Abschrei- bungen/ Auflösungs- beträge | Abschrei- bungen zum 31.12.2021 | Restbuch- werte am Ende 2021 | Restbuch- werte am Ende 2020 |
| | | 1 | 2 | 3 | 4 | 5 | 6 | 7 | 8 | 9 | 10 | 11 | 12 | 13 | 14 |
| in € | | | | | | | | | | | | | | | |
| Anlagenübersicht | | | | | | | | | | | | | | | |
| 1.1 Immaterielle Vermögensgegenstände | | | | | | | | | | | | | | | |
| 1.1.1 | Gewerbliche Schutzrechte und ähnliche Rechte und Werte sowie Lizenzen an solchen Rechten und Werten | 1.787,00 | 0,00 | 2,00 | 0,00 | 1.785,00 | 983,75 | 0,00 | 357,00 | 0,00 | 2,00 | 0,00 | 1.338,75 | 446,25 | 803,25 |
| 1.1.2 | Geleistete Zuwendungen | 0,00 | 0,00 | 0,00 | 0,00 | 0,00 | 0,00 | 0,00 | 0,00 | 0,00 | 0,00 | 0,00 | 0,00 | 0,00 | 0,00 |
| 1.1.3 | Gezahlte Investitionszuschüsse | 239.025,18 | 54.423,93 | 229.760,80 | 0,00 | 63.888,31 | 62.063,22 | 0,00 | 525,77 | 0,00 | 0,00 | 0,00 | 62.588,99 | 1.099,32 | 176.961,96 |
| 1.1.4 | Geschäfts- oder Firmenwert | 0,00 | 0,00 | 0,00 | 0,00 | 0,00 | 0,00 | 0,00 | 0,00 | 0,00 | 0,00 | 0,00 | 0,00 | 0,00 | 0,00 |
| 1.1.5 | Geleistete Anzahlungen auf immaterielle Vermögensgegenstände | 0,00 | 0,00 | 0,00 | 0,00 | 0,00 | 0,00 | 0,00 | 0,00 | 0,00 | 0,00 | 0,00 | 0,00 | 0,00 | 0,00 |
| Summe immaterielle Vermögensgegenstände | | 240.812,18 | 54.423,93 | 229.762,80 | 0,00 | 65.473,31 | 63.046,97 | 0,00 | 882,77 | 0,00 | 2,00 | 0,00 | 63.927,74 | 1.545,57 | 177.765,21 |
| 1.2 Sachanlagen | | | | | | | | | | | | | | | |
| 1.2.1 | Wald, Forsten | 8.988,98 | 0,00 | 0,00 | 0,00 | 8.988,98 | 0,00 | 0,00 | 0,00 | 0,00 | 0,00 | 0,00 | 0,00 | 8.988,98 | 8.988,98 |
| 1.2.2 | Sonstige unbebaute Grundstücke und grundstücksgleiche Rechte | 225.373,63 | 33.928,24 | 0,00 | 0,00 | 259.301,87 | 0,00 | 0,00 | 0,00 | 0,00 | 0,00 | 0,00 | 259.301,87 | 225.373,63 | 225.373,63 |
| 1.2.3 | Bebaute Grundstücke und grundstücksgleiche Rechte | 2.905.421,84 | 182,73 | 1.109,54 | 8.244,46 | 2.912.739,49 | 602.275,56 | 0,00 | 36.185,32 | 6.274,94 | 0,00 | 0,00 | 644.735,82 | 2.268.003,67 | 2.303.146,28 |
| 1.2.4 | Infrastrukturvermögen | 8.370.523,82 | 998.631,33 | 2.122,36 | 33.935,72 | 9.400.968,51 | 4.326.998,60 | 0,00 | 241.655,53 | 0,00 | 0,00 | 0,00 | 4.568.654,13 | 4.832.314,38 | 4.043.525,22 |
| 1.2.5 | Bauten auf fremdem Grund und Boden | 30.441,50 | 0,00 | 0,00 | 0,00 | 30.441,50 | 27.088,10 | 0,00 | 372,60 | 0,00 | 0,00 | 0,00 | 27.460,70 | 2.980,80 | 3.353,40 |
| 1.2.6 | Kunstgegenstände, Denkmäler | 1.501,00 | 0,00 | 0,00 | 0,00 | 1.501,00 | 305,00 | 0,00 | 30,00 | 0,00 | 0,00 | 0,00 | 335,00 | 1.166,00 | 1.196,00 |
| 1.2.7 | Maschinen, technische Anlagen, Fahrzeuge | 181.798,28 | 6.900,00 | 16.000,00 | -4.733,96 | 167.964,32 | 172.806,55 | 0,00 | 1.489,87 | -3.020,42 | 9.866,68 | 0,00 | 161.409,32 | 6.555,00 | 8.991,73 |
| 1.2.8 | Betriebs- und Geschäftsausstattung | 19.035,47 | 6.900,00 | 6.900,00 | -3.510,50 | 15.524,97 | 11.796,29 | 0,00 | 1.034,84 | -3.254,52 | 0,00 | 0,00 | 9.576,61 | 5.948,36 | 7.239,18 |
| 1.2.9 | Pflanzen und Tiere | 0,00 | 0,00 | 0,00 | 0,00 | 0,00 | 0,00 | 0,00 | 0,00 | 0,00 | 0,00 | 0,00 | 0,00 | 0,00 | 0,00 |
| 1.2.10 | Geleistete Anzahlungen auf Sachanlagen, Anlagen im Bau | 171.234,69 | 193.203,98 | 0,00 | -33.935,72 | 330.502,95 | 0,00 | 0,00 | 0,00 | 0,00 | 0,00 | 0,00 | 330.502,95 | 171.234,69 | 171.234,69 |
| Summe Sachanlagen | | 11.914.319,21 | 1.239.746,28 | 26.131,90 | 0,00 | 13.127.933,59 | 5.141.270,10 | 0,00 | 280.768,16 | 0,00 | 9.866,68 | 0,00 | 5.412.171,58 | 7.715.762,01 | 6.773.049,11 |
| 1.3 Finanzanlagen | | | | | | | | | | | | | | | |
| 1.3.1 | Anteile an verbundenen Unternehmen | 0,00 | 0,00 | 0,00 | 0,00 | 0,00 | 0,00 | 0,00 | 0,00 | 0,00 | 0,00 | 0,00 | 0,00 | 0,00 | 0,00 |
| 1.3.2 | Ausleihungen an verbundene Unternehmen | 0,00 | 0,00 | 0,00 | 0,00 | 0,00 | 0,00 | 0,00 | 0,00 | 0,00 | 0,00 | 0,00 | 0,00 | 0,00 | 0,00 |
| 1.3.3 | Beteiligungen | 108.151,69 | 818,65 | 4.756,15 | 0,00 | 104.214,19 | 0,00 | 0,00 | 0,00 | 0,00 | 0,00 | 0,00 | 104.214,19 | 108.151,69 | 108.151,69 |
| 1.3.4 | Ausleihungen an Unternehmen, mit denen ein Beteiligungsverhältnis besteht | 0,00 | 0,00 | 0,00 | 0,00 | 0,00 | 0,00 | 0,00 | 0,00 | 0,00 | 0,00 | 0,00 | 0,00 | 0,00 | 0,00 |
| 1.3.5 | Sondervermögen mit Sonderrechnung, Zweckverbände, Anstalten des öffentlichen Rechts, rechtsfähige kommunale Stiftungen | 3.491.812,32 | 107.727,01 | 0,00 | 0,00 | 3.599.539,33 | 0,00 | 0,00 | 0,00 | 0,00 | 0,00 | 0,00 | 3.599.539,33 | 3.491.812,32 | 3.491.812,32 |
| 1.3.6 | Ausleihungen an Sondervermögen mit Sonderrechnung, Zweckverbände, Anstalten des öffentlichen Rechts, rechtsfähige kommunale Stiftungen | 0,00 | 0,00 | 0,00 | 0,00 | 0,00 | 0,00 | 0,00 | 0,00 | 0,00 | 0,00 | 0,00 | 0,00 | 0,00 | 0,00 |

Anlagenübersicht mit Übersicht über die Sonderposten zum Anlagevermögen 2021

| Posten | Art (gem. § 47 Abs. 4 Nr. 1 bzw. § 47 Abs. 5 Nr. 2.1 GemHVO-Doppik) | Anschaffungs- und Herstellungskosten / Zuführungsbeträge | | | | Abschreibungen, Wertberichtigungen / Auflösungsbeträge | | | | | | | Restbuchwerte | | |
|--------|---|--|-----------------------|-----------------------|--------------------------------|--|---|-----------------------------------|---|--------------------------------|--|--|--|------------------------------------|---------------------------------------|
| | | Stand zum 31.12.2020 ¹ | Zugänge in 2021 | Abgänge in 2021 | Umbu- chungen in 2021 | Stand zum 31.12.2021 | aufgelaufene Abschrei- bungen zum 31.12.2020 | Zuschrei- bungen in 2021 | planmäßige Abschrei- bungen in 2021 | Umbu- chungen in 2021 | aufgelaufene Ab- schreibungen auf Abgänge | außerplan- mäßige Abschrei- bungen/ Auflösungs- beträge | Abschrei- bungen zum 31.12.2021 | Restbuch- werte am Ende 2021 | Restbuch- werte am Ende 2020 |
| | | in € | | | | | | | | | | | | | |
| | | 1 | 2 | 3 | 4 | 5 | 6 | 7 | 8 | 9 | 10 | 11 | 12 | 13 | 14 |
| 1.3.7 | Sonstige Wertpapiere des Anlagevermögens | 0,00 | 0,00 | 0,00 | 0,00 | 0,00 | 0,00 | 0,00 | 0,00 | 0,00 | 0,00 | 0,00 | 0,00 | 0,00 | |
| 1.3.8 | Anteilige Rücklagen der Versorgungskassen zur Abdeckung von Pensionsverpflichtungen | 0,00 | 0,00 | 0,00 | 0,00 | 0,00 | 0,00 | 0,00 | 0,00 | 0,00 | 0,00 | 0,00 | 0,00 | 0,00 | |
| 1.3.9 | Sonstige Ausleihungen | 0,00 | 0,00 | 0,00 | 0,00 | 0,00 | 0,00 | 0,00 | 0,00 | 0,00 | 0,00 | 0,00 | 0,00 | 0,00 | |
| | Summe Finanzanlagen | 3.599.964,01 | 108.545,66 | 4.756,15 | 0,00 | 3.703.753,52 | 0,00 | 0,00 | 0,00 | 0,00 | 0,00 | 0,00 | 3.703.753,52 | 3.599.964,01 | |
| | Summe Anlagevermögen | 15.755.095,40 | 1.402.715,87 | 260.650,85 | 0,00 | 16.897.160,42 | 5.204.317,07 | 0,00 | 281.650,93 | 0,00 | 9.868,68 | 0,00 | 5.476.099,32 | 11.421.061,10 | |
| | Sonderpostenübersicht zum Anlagevermögen | | | | | | | | | | | | | | |
| 2.1.1 | Sonderposten aus Zuwendungen | 3.934.505,09 | 741.663,32 | 0,00 | 0,00 | 4.676.168,41 | -1.658.131,96 | 0,00 | -113.330,39 | 0,00 | 0,00 | 0,00 | -1.771.462,35 | -2.904.706,06 | |
| 2.1.2 | Sonderposten aus Beiträgen und ähnlichen Entgelten | 509.087,76 | 0,00 | 0,00 | 0,00 | 509.087,76 | -317.885,15 | 0,00 | -14.681,74 | 0,00 | 0,00 | 0,00 | -332.566,89 | -176.520,87 | |
| 2.1.3 | Sonderposten aus Anzahlungen | 22.747,99 | 22.586,92 | 0,00 | 0,00 | 45.334,91 | 0,00 | 0,00 | 0,00 | 0,00 | 0,00 | 0,00 | -45.334,91 | -22.747,99 | |
| | Summe Sonderposten zum Anlagevermögen | 4.466.340,84 | 764.250,24 | 0,00 | 0,00 | 5.230.591,08 | -1.976.017,11 | 0,00 | -128.012,13 | 0,00 | 0,00 | 0,00 | -2.104.029,24 | -3.126.561,84 | |

¹ Einschließlich aller aufgelaufener Zu- und Abgänge sowie Umbuchungen.