

Amt Usedom-Süd

- Der Amtsvorsteher –

Stadt Usedom

Beschlussvorlage
StV-0107/26-1

öffentlich

Beschluss über die Haushaltssatzung und den Haushaltsplan der Stadt Usedom für das Haushaltsjahr 2026

<i>Organisationseinheit:</i> Fachbereich II (Kämmerei) <i>Bearbeitung:</i> Marion Mittelstädt	<i>Datum</i> 25.02.2026
--	----------------------------

<i>Beratungsfolge</i>	<i>Geplante Sitzungstermine</i>	<i>Ö / N</i>
Stadtvertretung Usedom (Entscheidung)	18.03.2026	Ö

Beschlussvorschlag

Die Stadtvertretung der Stadt Usedom beschließt die Haushaltssatzung nebst Haushaltsplan für das Jahr 2026 wie folgt:

§ 1

Ergebnis- und Finanzhaushalt

Im Haushaltsplan für das Haushaltsjahr 2026 wird

1. im Ergebnishaushalt auf

	Ansatz 2026
einen Gesamtbetrag der Erträge von	4.333.500
einen Gesamtbetrag der Aufwendungen von	5.546.600
ein Jahresergebnis nach Veränderung der Rücklagen von	-1.213.100

2. im Finanzhaushalt auf

	Ansatz 2026
a) einen Gesamtbetrag der laufenden Einzahlungen von	3.187.400
einen Gesamtbetrag der laufenden Auszahlungen* von	4.223.200
einen jahresbezogenen Saldo der laufenden Ein- und Auszahlungen von	-1.035.800
b) einen Gesamtbetrag der Einzahlungen aus der Investitionstätigkeit von	795.500
einen Gesamtbetrag der Auszahlungen aus der Investitionstätigkeit von	1.221.000
einen Saldo der Ein- und Auszahlungen aus der Investitionstätigkeit von	-425.500

festgesetzt.

*einschließlich Auszahlungen für die planmäßige Tilgung von Krediten für Investitionen und Investitionsförderungsmaßnahmen.

§ 2

Kredite für Investitionen und Investitionsförderungsmaßnahmen

Kredite zur Finanzierung von Investitionen und Investitionsförderungsmaßnahmen werden nicht veranschlagt.

§ 3

Verpflichtungsermächtigungen

Der Gesamtbetrag der Verpflichtungsermächtigungen wird festgesetzt auf 0 EUR.

**§ 4
Kassenkredite**

Der Höchstbetrag der Kassenkredite wird festgesetzt auf 1.292.500 EUR.

**§ 5
Hebesätze**

Die Hebesätze für die Realsteuern werden wie folgt festgesetzt:

Hebesätze für Realsteuern

			v. H.
1.	a)	Grundsteuer für die land- und forstwirtschaftlichen Flächen (Grundsteuer A) auf	400
	b)	Grundsteuer für die Grundstücke (Grundsteuer B) auf	430
2.		Gewerbesteuer auf	390

**§ 6
Stellen gemäß Stellenplan**

Die Gesamtzahl der im Stellenplan ausgewiesenen Stellen beträgt 9,3075 Vollzeitäquivalente (VzÄ).

**§ 7
Weitere Vorschriften**

1. Auf die Einzeldarstellung von Investitionen und Investitionsförderungsmaßnahmen unterhalb der Wertgrenze von 100.000 € kann gem. § 4 Abs.7 GemHVO-Doppik verzichtet werden.
2. Im Sinne des § 48 Abs. 2 Nummer 1 der Kommunalverfassung ist
 - a) ein entstehender Jahresfehlbetrag / jahresbezogener negativer Saldo der laufenden Ein- und Auszahlungen erheblich, wenn er 10 v.H. der Gesamtauszahlungen überschreitet,
 - b) die Erhöhung eines bereits ausgewiesenen Jahresfehlbetrages / jahresbezogenen negativen Saldos der laufenden Ein- und Auszahlungen wesentlich, wenn er 10 v.H. der Gesamtauszahlungen überschreitet.
3. Im Sinne des § 48 Abs. 2 Nummer 2 Kommunalverfassung sind nicht veranschlagte oder zusätzliche Aufwendungen / Auszahlungen erheblich, wenn sie im Einzelfall 10 v. H. der Gesamtauszahlungen übersteigen.
4. Im Sinne des § 48 Abs. 3 Nummer 1 Kommunalverfassung sind unabweisbare Auszahlungen für Investitionen geringfügig, wenn sie 10 v.H. der Gesamtauszahlungen nicht übersteigen.
5. Im Sinne des § 48 Absatz 3 Nummer 2 Kommunalverfassung gilt eine Abweichung vom Stellenplan als geringfügig, wenn sie 1 Vollzeitäquivalente nicht übersteigt.

Nachrichtliche Angaben:

	31.12.2026
Zum Ergebnishaushalt: Das Ergebnis zum 31. Dezember des Haushaltsjahres beträgt voraussichtlich	-2.571.116
Zum Finanzhaushalt: Der Saldo der laufenden Ein- und Auszahlungen zum 31. Dezember des Haushaltsjahres beträgt voraussichtlich	-2.268.180
Zum Eigenkapital: Der Stand des Eigenkapitals zum 31. Dezember des Haushaltsjahres beträgt voraussichtlich	8.760.733

Sachverhalt

Die Haushaltssatzung nebst Haushaltsplan, Bestandteilen und Anlagen wurde vorberaten und wird gegebenenfalls in der Sitzung der Stadtvertretung nochmals erläutert.

Anlage/n


1	00 Haushaltsplan 2026 Usedom (öffentlich)
---	---

Beratungsergebnis	Gesetzl. Zahl d. Mitglieder	Anwesend	Einstimmig	JA	NEIN	Enthaltung	Ausgeschlossen (Mitwirkungsverbot)
Gremium Stadtvertretung Usedom	12						

Stadt Usedom

Haushaltsvorbericht Stadt Usedom

2026





1 Haushaltssatzung

Haushaltssatzung der Stadt Usedom für das Haushaltsjahr 2026

Aufgrund des § 45 i.V.m. § 47 der Kommunalverfassung (KV M-V) wird nach Beschluss der Stadtvertretung vom 18.03.2026 und nach Bekanntgabe der rechtsaufsichtlichen Entscheidungen zu den genehmigungspflichtigen Festsetzungen folgende Haushaltssatzung erlassen:

§ 1 Ergebnis- und Finanzhaushalt

Im Haushaltsplan für das Haushaltsjahr 2026 wird

1. im Ergebnishaushalt auf

	Ansatz 2026
einen Gesamtbetrag der Erträge von	4.333.500
einen Gesamtbetrag der Aufwendungen von	5.546.600
ein Jahresergebnis nach Veränderung der Rücklagen von	-1.213.100

2. im Finanzhaushalt auf

	Ansatz 2026
a) einen Gesamtbetrag der laufenden Einzahlungen von	3.187.400
einen Gesamtbetrag der laufenden Auszahlungen* von	4.223.200
einen jahresbezogenen Saldo der laufenden Ein- und Auszahlungen von	-1.035.800
b) einen Gesamtbetrag der Einzahlungen aus der Investitionstätigkeit von	795.500
einen Gesamtbetrag der Auszahlungen aus der Investitionstätigkeit von	1.221.000
einen Saldo der Ein- und Auszahlungen aus der Investitionstätigkeit von	-425.500

festgesetzt.

*einschließlich Auszahlungen für die planmäßige Tilgung von Krediten für Investitionen und Investitionsförderungsmaßnahmen.

§ 2 Kredite für Investitionen und Investitionsförderungsmaßnahmen

Kredite zur Finanzierung von Investitionen und Investitionsförderungsmaßnahmen werden nicht veranschlagt.

§ 3 Verpflichtungsermächtigungen

Der Gesamtbetrag der Verpflichtungsermächtigungen wird festgesetzt auf 0 EUR.



§ 4 Kassenkredite

Der Höchstbetrag der Kassenkredite wird festgesetzt auf 1.292.500 EUR.

§ 5 Hebesätze

Die Hebesätze für die Realsteuern werden wie folgt festgesetzt:

Hebesätze für Realsteuern

			v. H.
1.	a)	Grundsteuer für die land- und forstwirtschaftlichen Flächen (Grundsteuer A) auf	400
	b)	Grundsteuer für die Grundstücke (Grundsteuer B) auf	430
2.		Gewerbsteuer auf	390

§ 6 Stellen gemäß Stellenplan

Die Gesamtzahl der im Stellenplan ausgewiesenen Stellen beträgt 9,3075 Vollzeitäquivalente (VzÄ).

§ 7 Weitere Vorschriften

1. Auf die Einzeldarstellung von Investitionen und Investitionsförderungsmaßnahmen unterhalb der Wertgrenze von 100.000 € kann gem. § 4 Abs.7 GemHVO-Doppik verzichtet werden.
2. Im Sinne des § 48 Abs. 2 Nummer 1 der Kommunalverfassung ist
 - a) ein entstehender Jahresfehlbetrag / jahresbezogener negativer Saldo der laufenden Ein- und Auszahlungen erheblich, wenn er 10 v.H. der Gesamtauszahlungen überschreitet,
 - b) die Erhöhung eines bereits ausgewiesenen Jahresfehlbetrages / jahresbezogenen negativen Saldos der laufenden Ein- und Auszahlungen wesentlich, wenn er 10 v.H. der Gesamtauszahlungen überschreitet.
3. Im Sinne des § 48 Abs. 2 Nummer 2 Kommunalverfassung sind nicht veranschlagte oder zusätzliche Aufwendungen / Auszahlungen erheblich, wenn sie im Einzelfall 10 v. H. der Gesamtauszahlungen übersteigen.
4. Im Sinne des § 48 Abs. 3 Nummer 1 Kommunalverfassung sind unabweisbare Auszahlungen für Investitionen geringfügig, wenn sie 10 v.H. der Gesamtauszahlungen nicht übersteigen.
5. Im Sinne des § 48 Absatz 3 Nummer 2 Kommunalverfassung gilt eine Abweichung vom Stellenplan als geringfügig, wenn sie 1 Vollzeitäquivalente nicht übersteigt.



Haushaltsvorbericht
Stadt Usedom

Nachrichtliche Angaben:

	31.12.2026
Zum Ergebnishaushalt: Das Ergebnis zum 31. Dezember des Haushaltsjahres beträgt voraussichtlich	-2.571.116
Zum Finanzhaushalt: Der Saldo der laufenden Ein- und Auszahlungen zum 31. Dezember des Haushaltsjahres beträgt voraussichtlich	-2.268.180
Zum Eigenkapital: Der Stand des Eigenkapitals zum 31. Dezember des Haushaltsjahres beträgt voraussichtlich	8.760.733

Usedom,

Ort, Datum

Olaf Hagemann

Bürgermeister

Siegel



Gemäß §1 Nr.1 Gemeindehaushaltsverordnung (GemHVO) ist dem Haushaltsplan ein Vorbericht beizufügen, der gemäß § 5 dieser Verordnung einen Überblick über den Stand und die Entwicklung der Haushaltswirtschaft im Haushaltsjahr unter Einbeziehung der beiden Vorjahre geben soll.

Inhaltsverzeichnis

1 Haushaltssatzung	1
2 Allgemeine Angaben zur Gemeinde.....	6
2.1 Bevölkerungsentwicklung	6
2.2 Entwicklung von Wirtschaft und Arbeitsmarkt	6
3 Größe des Gemeindegebietes	7
4 Entwicklung der Jahresergebnisse.....	8
4.1 Überblick über die Entwicklung der Haushaltswirtschaft	8
5 Entwicklung der wichtigsten Erträge und Einzahlungen sowie der Aufwendungen und Auszahlungen	11
5.1 Erträge	11
5.2 Aufwendungen	18
6 Investitionen.....	26
6.1 Investitionsübersicht / Folgekosten	26
7 Entwicklung der Kredite für Investitionen und Investitionsfördermaßnahmen	28
8 Belastungen des Haushaltes durch kreditähnliche Rechtsgeschäfte.....	29
9 Entwicklung der Kassenkredite	30
10 Entwicklung des Eigenkapitals, untergliedert nach den einzelnen Posten des Eigenkapitals	31
11 Entwicklung der Sonderposten untergliedert nach den einzelnen Sonderposten.....	31
12 Entwicklung der Rückstellungen.....	32
13 Aufwendungen und Auszahlungen, Erträge und Einzahlungen sowie die selbstfinanzierten Eigenanteile für freiwillige Leistungen.....	32
14 Darstellung der Haushaltssituation und Wege zur Wiederherstellung der weggefallenen Leistungsfähigkeit	33
15 Haushaltsvermerke zu den Deckungskreisen und der Zweckbindung	33
16 Übersicht über Zuwendungen an Fraktionen.....	34



Haushaltsvorbericht Stadt Usedom

17 Übersicht über die Wirtschaftslage und die voraussichtliche Entwicklung der Unternehmen und Einrichtungen, an denen die Gemeinde mit beherrschendem Einfluss beteiligt ist.....	34
18 Mitgliedschaft in Vereinen und Verbänden	35
19 Sonstige Beteiligungen	35
20 Entwicklung der Kreis- und Amtsumlage	35
21 Schulbauförderung - Kleinvorhaben gem. §10a Abs.2 FAG-MV.....	37

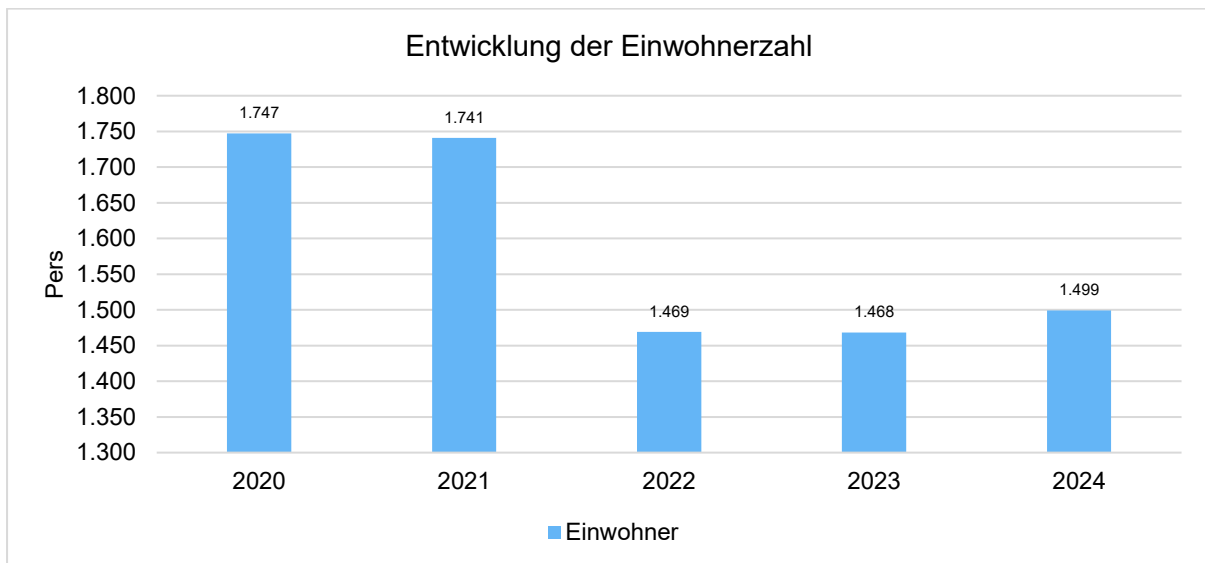


2 Allgemeine Angaben zur Gemeinde

2.1 Bevölkerungsentwicklung

Die Gemeinde hatte zum 31.12. des Vorjahres 1.499 Einwohner.

Im nachfolgenden Diagramm wird die Entwicklung der Einwohnerzahlen in den letzten 6 Jahren dargestellt.



Die nachfolgende Tabelle zeigt die Entwicklung der Einwohnerstruktur nach Altersgruppen:

Einwohnerstruktur nach Altersgruppen

	2021	2022	2023	2024
Einwohner	1.741	1.469	1.468	1.499
Kinder im Krippenalter (0-2 Jahre)	20	24	31	30
Kinder im Kindergartenalter (3-5 Jahre)	33	26	23	22
Kinder im Schulalter (6-17 Jahre)	170	140	142	145
jüngere Erwerbsbevölkerung (18-45 Jahre)	398	325	317	321
ältere Erwerbsbevölkerung (46-65 Jahre)	619	526	511	510
Senioren (über 65)	501	428	445	471

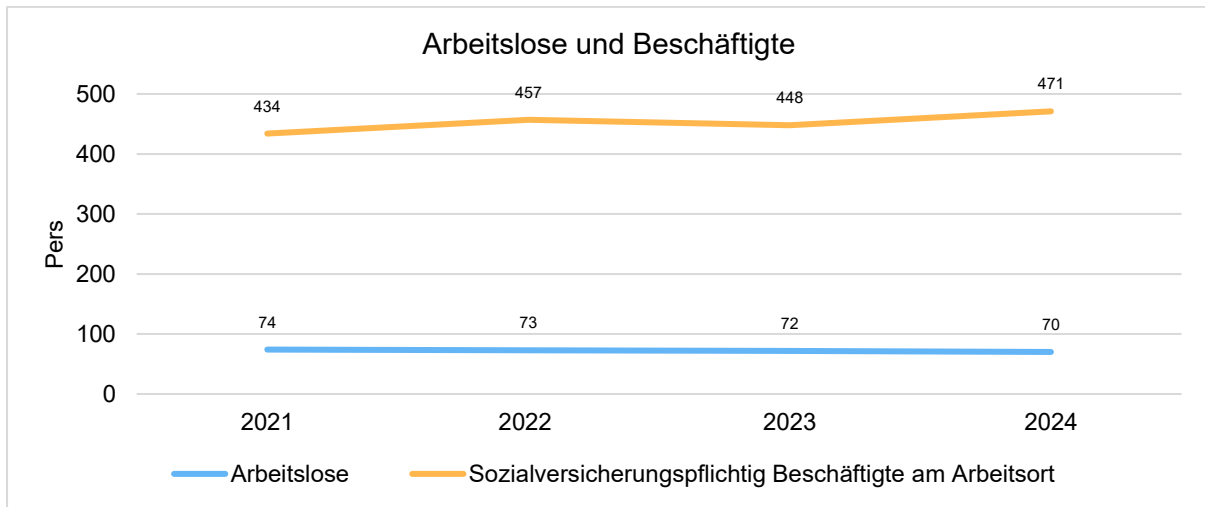
2.2 Entwicklung von Wirtschaft und Arbeitsmarkt

Die Anzahl der Gewerbebetriebe betrug zum 31.12. des Vorjahres 178.

Nachfolgend wird tabellarisch die Entwicklung der wichtigsten Indikatoren wie die Zahl der Arbeitslosen und die Zahl der sozialversicherungspflichtig Beschäftigten vor Ort angezeigt. Die Daten entstammen aus den Statistiken der Bundesagentur für Arbeit.



Haushaltsvorbericht Stadt Usedom



3 Größe des Gemeindegebietes

Das Gebiet der Stadt Usedom gliedert sich wie folgt:

Gliederung des Gemeindegebietes

Nutzung	Fläche in ha
Gebäude- und Freiflächen	126,5440
Flächen anderer Nutzung	1,2046
Sportflächen, Grünanlagen	40,3863
Straße, Wege, Plätze	134,5380
Ackerland	1.408,1736
Grünland	1.031,0180
Gartenland	0,2800
Obstanbauflächen	0,1412
Landwirtschaftliche Betriebsflächen	1,8822
Brachland	12,2689
Laub-, Nadel-, Mischwald, Gehölz	937,6123
Gewässer, Gräben, Seen, Hafen, Sumpf	113,9005
Schutzflächen	17,6632
Historische Anlagen	0,7370
Friedhof	2,6856
Unland	25,1179
gesamte Fläche	3.854,1533



4 Entwicklung der Jahresergebnisse

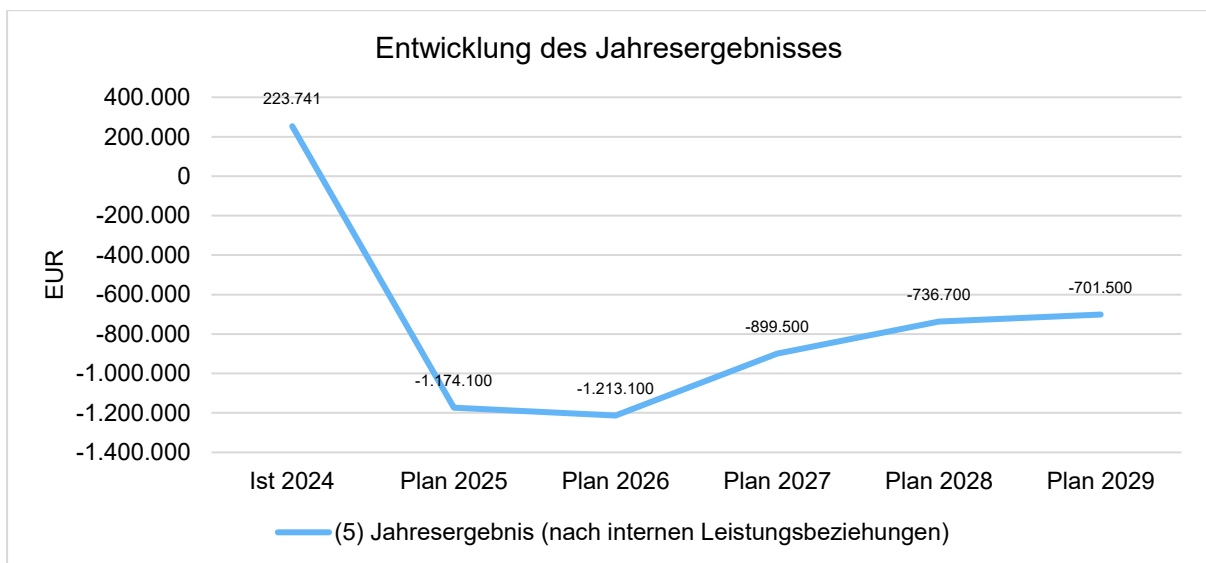
4.1 Überblick über die Entwicklung der Haushaltswirtschaft

4.1.1 Entwicklung der Jahresergebnisse in der Ergebnisrechnung

Gemäß § 16 Absatz 1 Nummer 1 GemHVO-Doppik ist der Haushalt in der Planung ausgeglichen, wenn im Ergebnishaushalt unter Berücksichtigung von noch nicht ausgeglichenen Fehlbeträgen und vorgetragenen Jahresüberschüssen aus Haushaltsvorjahren gemäß § 2 Absatz 1 Nummer 27 keinen Fehlbetrag ausweist.

Entwicklung der Jahresergebnisse in der Ergebnisrechnung

	Ist 2024	Plan 2025	Plan 2026	Plan 2027	Plan 2028	Plan 2029
(5) Jahresergebnis (nach internen Leistungsbeziehungen)	223.741	-1.174.100	-1.213.100	-899.500	-736.700	-701.500



4.1.2 Entwicklung des Jahresergebnisses in der Finanzrechnung

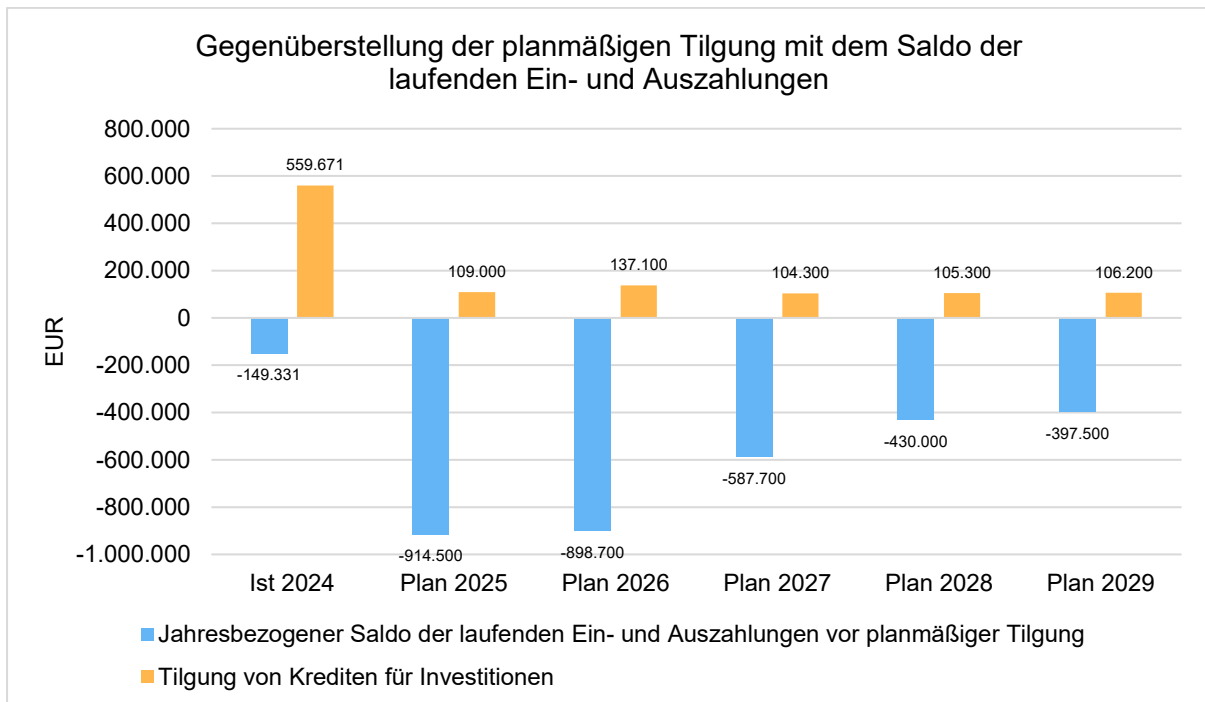
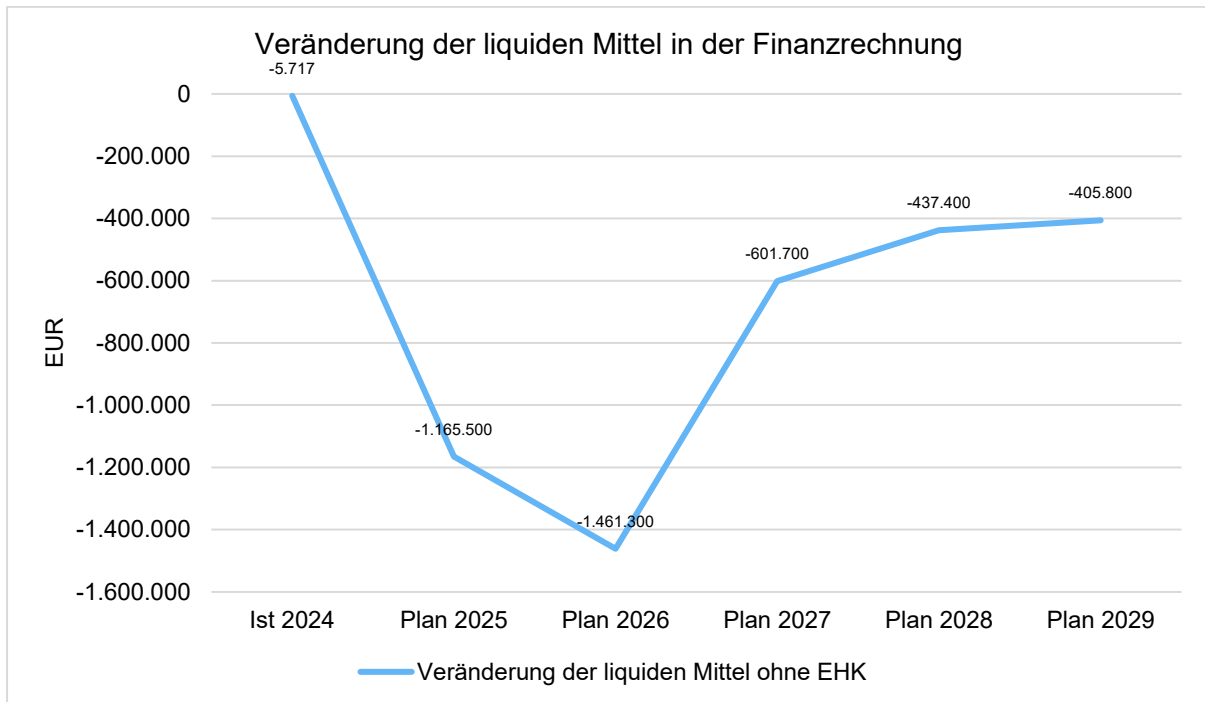
Gemäß § 16 Absatz 1 Nummer 2 GemHVO-Doppik ist der Haushalt in der Planung ausgeglichen, wenn im Finanzhaushalt kein negativer Saldo der laufenden Ein- und Auszahlungen gemäß § 3 Absatz 1 Satz 1 Nummer 39 besteht.

Veränderung der liquiden Mittel in der Finanzrechnung

	Ist 2024	Plan 2025	Plan 2026	Plan 2027	Plan 2028	Plan 2029
Veränderung der liquiden Mittel ohne EHK	-5.717	-1.165.500	-1.461.300	-601.700	-437.400	-405.800



Haushaltsvorbericht Stadt Usedom



Der Bestand an liquiden Mitteln zur Jahresrechnung per 31.12.2024 betrug 1.246.090,57 Euro.



Haushaltsvorbericht Stadt Usedom

Übersicht über die Zusammensetzung und Entwicklung des Saldos der liquiden Mittel und der Kassenkredite im Finanzplanungszeitraum

Nr.		Ergebnisse des Haushaltsvorjahres	Ansatz des Haushaltsvorjahres einschließlich Nachträge	Ansatz des Haushaltsjahres	Planungsdaten des Haushaltsfolgejahres	Planungsdaten des zweiten Haushaltsfolgejahres	Planungsdaten des dritten Haushaltsfolgejahres
		in €					
		1	2	3	4	5	6
1 ¹	Liquide Mittel zum 31. Dezember des Haushaltsvorjahres (§ 47 Absatz 4 Nummer 2.4 GemHVO-Doppik)	1.251.807,48	1.246.090,57	1.086.926,96			
2 ²	- Kredite zur Sicherung der Zahlungsfähigkeit zum 31. Dezember des Haushaltsvorjahres				-374.373,04	-976.073,04	-1.413.473,04
3	= Saldo der liquiden Mittel und der Kredite zur Sicherung der Zahlungsfähigkeit zum 31. Dezember des Haushaltsvorjahres	1.251.807,48	1.246.090,57	1.086.926,96	-374.373,04	-976.073,04	-1.413.473,04
4	Saldo der laufenden Ein- und Auszahlungen zum 31. Dezember des Haushaltsvorjahres	500.121,72	-208.880,20	-444.647,79	-1.480.447,79	-2.172.447,79	-2.707.747,79
5	+ Korrektur des Vortrages		787.732,41				
6	+ jahresbezogener Saldo der laufenden Ein- und Auszahlungen (§ 3 Abs. 1 Satz 1 Nr. 37 GemHVO) (§ 3 Absatz 1 Satz 1 Nummer 37 GemHVO-Doppik)	-709.001,92	-1.023.500,00	-1.035.800,00	-692.000,00	-535.300,00	-503.700,00
7	+ Saldo der laufenden Ein- und Auszahlungen zum 31. Dezember des Haushaltsjahres	-208.880,20	-444.647,79	-1.480.447,79	-2.172.447,79	-2.707.747,79	-3.211.447,79
8	Saldo der Ein- und Auszahlungen aus Investitionstätigkeit zum 31. Dezember des	673.216,22	1.362.998,27	1.383.742,91	958.242,91	1.048.542,91	1.146.442,91
9	+ Korrektur des Vortrages		162.744,64				
10	+ Saldo der Ein- und Auszahlungen aus Investitionstätigkeit (§ 3 Absatz 1 Satz 1 Nummer 29 GemHVO-Doppik)	689.782,05	-142.000,00	-425.500,00	90.300,00	97.900,00	97.900,00
11	+ Saldo der Ein- und Auszahlungen aus Krediten für Investitionen und Investitionsförderungsmaßnahmen (ohne planmäßige Tilgung)						
12	+ Saldo der Ein- und Auszahlungen aus Investitionstätigkeit zum 31. Dezember des	1.362.998,27	1.383.742,91	958.242,91	1.048.542,91	1.146.442,91	1.244.342,91
13	Saldo der durchlaufenden Gelder und ungeklärten Zahlungsvorgänge zum 31. Dezember des Haushaltsvorjahres	78.469,54	91.972,50	147.831,84	147.831,84	147.831,84	147.831,84
14	+ Korrektur des Vortrages		55.859,34				
15	+ Saldo der durchlaufenden Gelder und ungeklärten Zahlungsvorgänge (§ 3 Absatz 1 Satz 1 Nummer 35 GemHVO-Doppik)	13.502,96	0,00	0,00			
16	+ Saldo der durchlaufenden Gelder und ungeklärten Zahlungsvorgänge zum 31. Dezember des Haushaltsjahres	91.972,50	147.831,84	147.831,84	147.831,84	147.831,84	147.831,84
17	= Saldo der liquiden Mittel und der Kredite zur Sicherung der Zahlungsfähigkeit zum 31. Dezember des Haushaltsjahres	1.246.090,57	1.086.926,96	-374.373,04	-976.073,04	-1.413.473,04	-1.819.273,04

In den Zeilen 1 bis 3 sowie in Zeile 17 wird die Entwicklung des Saldos der liquiden Mittel und der Kredite zur Sicherung der Zahlungsfähigkeit in den beiden Haushaltsvorjahren, im Haushaltsjahr und im Finanzplanungszeitraum dargestellt. Die liquiden Mittel der Gemeinde werden sich im Finanzplanungszeitraum insgesamt von 1.246.090,57 Euro auf -1.819.273,04 Euro verändern.

In den folgenden Zeilen 4 bis 17 werden die Ursachen für die Veränderung des Saldos der liquiden Mittel und der Kredite zur Sicherung der Zahlungsfähigkeit unterschieden nach

- dem laufenden Bereich (Saldo der laufenden Ein- und Auszahlungen und der planmäßigen Tilgung von Krediten für Investitionen und Investitionsfördermaßnahmen),



- dem Investitionsbereich (Saldo der Ein- und Auszahlungen aus der Investitionstätigkeit sowie der Entwicklung der Investitionskredite -mit Ausnahme der planmäßigen Tilgung, die dem laufenden Bereich zugeordnet ist),
- dem Bereich der Ein- und Auszahlungen aus durchlaufenden Geldern und ungeklärten Zahlungsvorgängen.

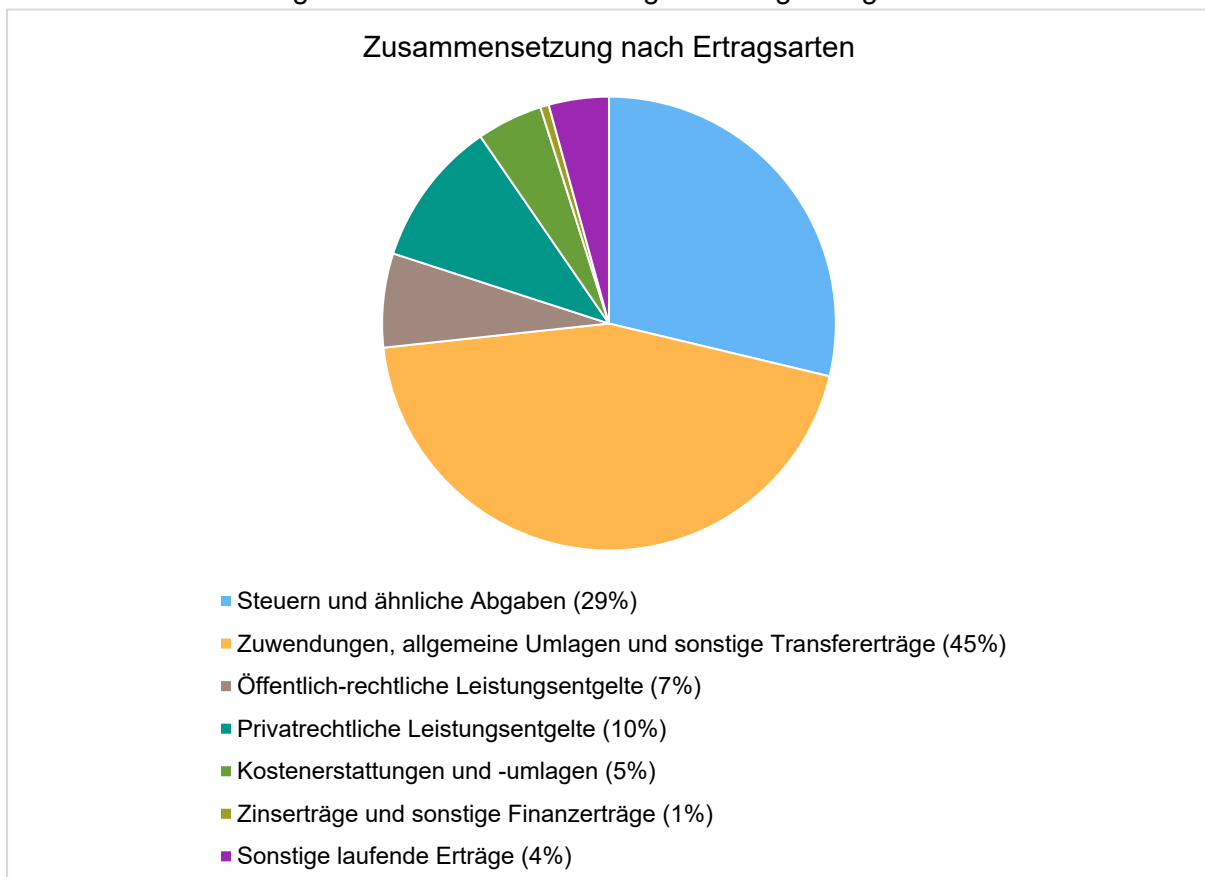
In den Zeilen 4 bis 7 wird die Entwicklung des Saldos der laufenden Ein- und Auszahlungen und der planmäßigen Tilgung der Investitionskredite dargestellt. Sofern in der Zeile 7 kein negativer Betrag ausgewiesen wird, ist in dem entsprechenden Haushaltsjahr ein Haushaltsausgleich im Finanzhaushalt gegeben. Zum Ende des Finanzplanungszeitraumes ist eine Unterdeckung in Höhe von -3.211.447,79 Euro zu verzeichnen.

5 Entwicklung der wichtigsten Erträge und Einzahlungen sowie der Aufwendungen und Auszahlungen

5.1 Erträge

Die Gesamtsumme aller Erträge in Höhe von 4.333.500 Euro teilt sich auf die einzelnen Ertragsarten wie folgt auf:

Die Zusammensetzung nach den einzelnen Ertragsarten ergibt folgendes Bild:





Haushaltsvorbericht Stadt Usedom

Die Ertragsentwicklung im Vergleich zum Ansatz des Vorjahres:

Im Vorjahr belief sich der Gesamtbetrag der geplanten Erträge auf 3.471.500 Euro. Im aktuellen Planjahr verändern sich die Gesamterträge um 862.000 Euro auf 4.333.500 Euro.

Die Veränderungen bei den einzelnen Ertragsarten stellen sich im Detail wie folgt dar:

Vorjahresvergleich Ertragsarten

	Plan 2025 in Euro	Plan 2026 in Euro	abs. Abw. in Euro	Abw. in %
Steuern und ähnliche Abgaben	1.153.200	1.245.400	92.200 ↗	8,00
Zuwendungen, allgemeine Umlagen und sonstige Transfererträge	1.210.600	1.931.100	720.500 ↗	59,52
Öffentlich-rechtliche Leistungsentgelte	291.300	290.100	-1.200 →	-0,41
Privatrechtliche Leistungsentgelte	446.500	451.500	5.000 ↗	1,12
Kostenerstattungen und -umlagen	157.100	203.500	46.400 ↗	29,54
Zinserträge und sonstige Finanzerträge	26.000	26.300	300 ↗	1,15
Sonstige laufende Erträge	186.800	185.600	-1.200 →	-0,64
Summe der Erträge	3.471.500	4.333.500	862.000 ↗	24,83
Erträge vor Entnahmen aus Rücklagen	3.471.500	4.333.500	862.000 ↗	24,83
Erträge gesamt (ohne innere Verrechnungen)	3.471.500	4.333.500	862.000 ↗	24,83

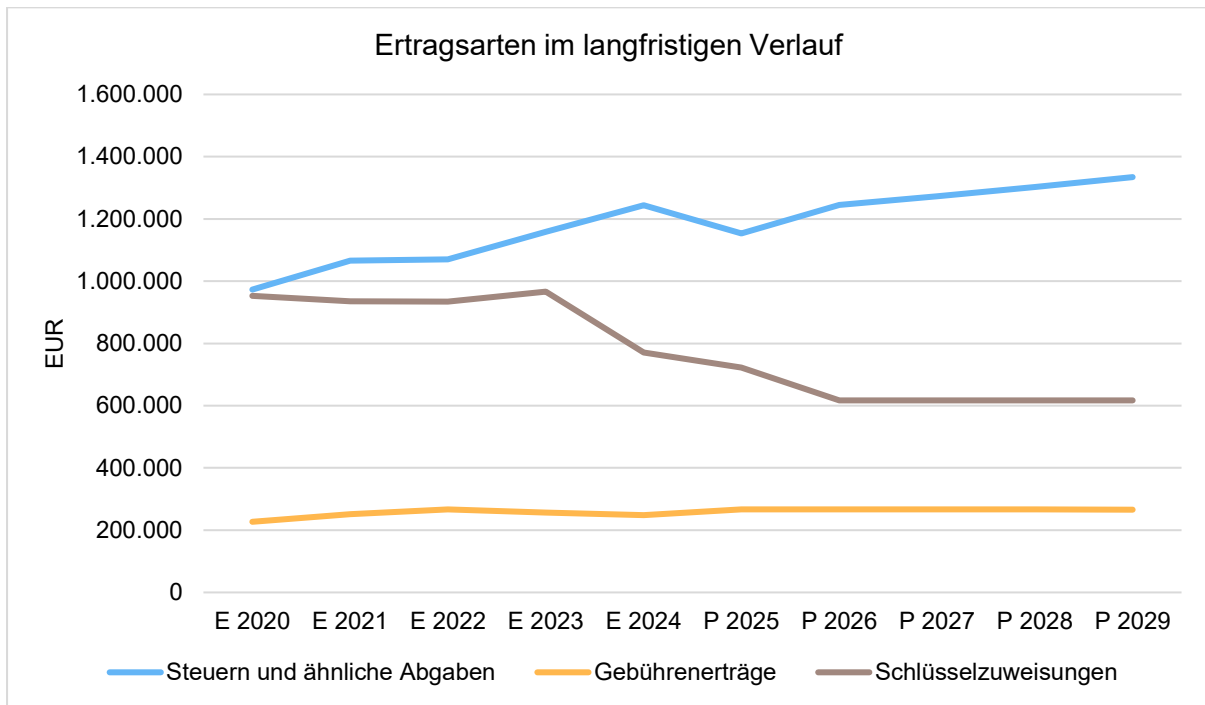
Die Entwicklung der einzelnen Ertragsarten in der mittelfristigen Finanzplanung wird nach aktueller Planung wie folgt eingeschätzt:

Ertragsarten in der mittelfristigen Planung

	Ist 2024	Plan 2025	Plan 2026	Plan 2027	Plan 2028	Plan 2029
Steuern und ähnliche Abgaben	1.243.499	1.153.200	1.245.400	1.272.600	1.302.200	1.334.300
Zuwendungen, allgemeine Umlagen und sonstige Transfererträge	2.267.079	1.210.600	1.931.100	1.895.300	1.878.500	1.875.300
Öffentlich-rechtliche Leistungsentgelte	274.050	291.300	290.100	289.300	288.900	288.300
Privatrechtliche Leistungsentgelte	481.967	446.500	451.500	461.500	471.500	471.500
Kostenerstattungen und -umlagen	178.672	157.100	203.500	203.500	203.500	203.500
Zinserträge und sonstige Finanzerträge	54.788	26.000	26.300	26.300	26.300	26.300
Sonstige laufende Erträge	1.062.828	186.800	185.600	185.600	185.600	185.600
Summe der Erträge	5.562.883	3.471.500	4.333.500	4.334.100	4.356.500	4.384.800
Erträge vor Entnahmen aus Rücklagen	5.562.883	3.471.500	4.333.500	4.334.100	4.356.500	4.384.800
Erträge gesamt (ohne innere Verrechnungen)	5.562.883	3.471.500	4.333.500	4.334.100	4.356.500	4.384.800



Die wichtigsten Ertragsarten in der langfristigen Entwicklung stellen sich wie folgt dar:



Ertragsarten in der langfristigen Betrachtung (in Tausend EUR)

	E 2020	E 2021	E 2022	E 2023	E 2024	P 2025	P 2026	P 2027	P 2028	P 2029
Steuern und ähnliche Abgaben	973	1.066	1.070	1.159	1.243	1.153	1.245	1.273	1.302	1.334
Gebührenerträge	227	251	267	257	248	266	267	267	267	266
Schlüsselzuweisungen	953	935	934	966	771	722	617	617	617	617
Summe	2.153	2.252	2.270	2.382	2.263	2.142	2.129	2.156	2.186	2.217

5.1.1 Steuern

Zusammensetzung und Entwicklung der Steuerarten

Die folgende Tabelle zeigt die Entwicklung der einzelnen Steuerarten:

Steuerarten

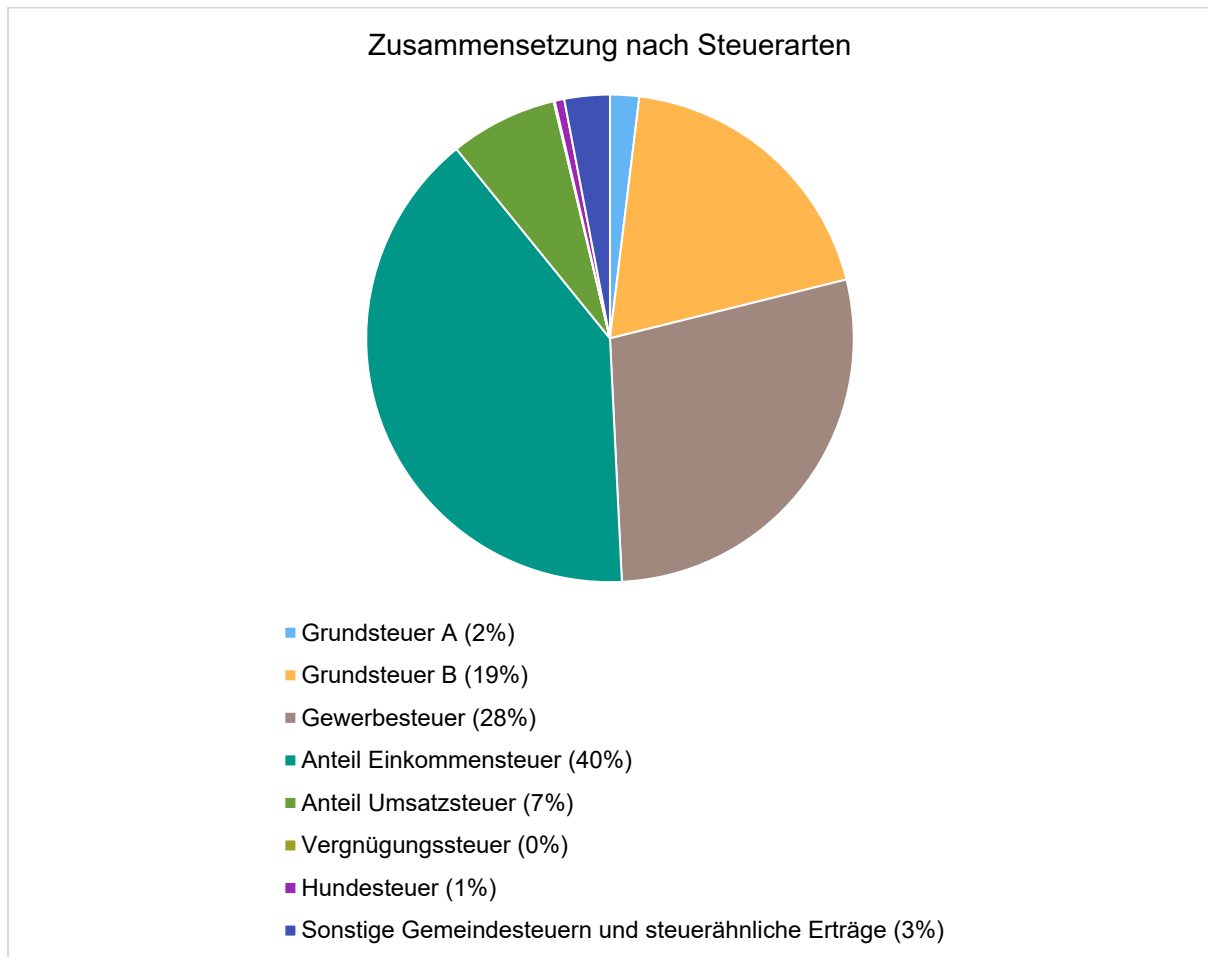
	Ist 2024	Plan 2025	Plan 2026	Plan 2027	Plan 2028	Plan 2029
Grundsteuer A	24.577	16.000	24.000	24.000	24.000	24.000
Grundsteuer B	222.771	233.000	239.000	239.000	239.000	239.000



Haushaltsvorbericht Stadt Usedom

	Ist 2024	Plan 2025	Plan 2026	Plan 2027	Plan 2028	Plan 2029
Gewerbesteuer	428.280	320.000	350.000	350.000	350.000	350.000
Anteil Einkommensteuer	444.147	463.300	497.300	507.200	527.100	571.900
Anteil Umsatzsteuer	71.755	74.100	88.800	106.100	115.800	103.100
Vergnügungssteuer	936	1.000	1.000	1.000	1.000	1.000
Hundesteuer	7.817	7.800	7.800	7.800	7.800	7.800
Sonstige Gemeindesteuern und steuerähnliche Erträge	43.216	38.000	37.500	37.500	37.500	37.500

Zusammensetzung des Steueraufkommens

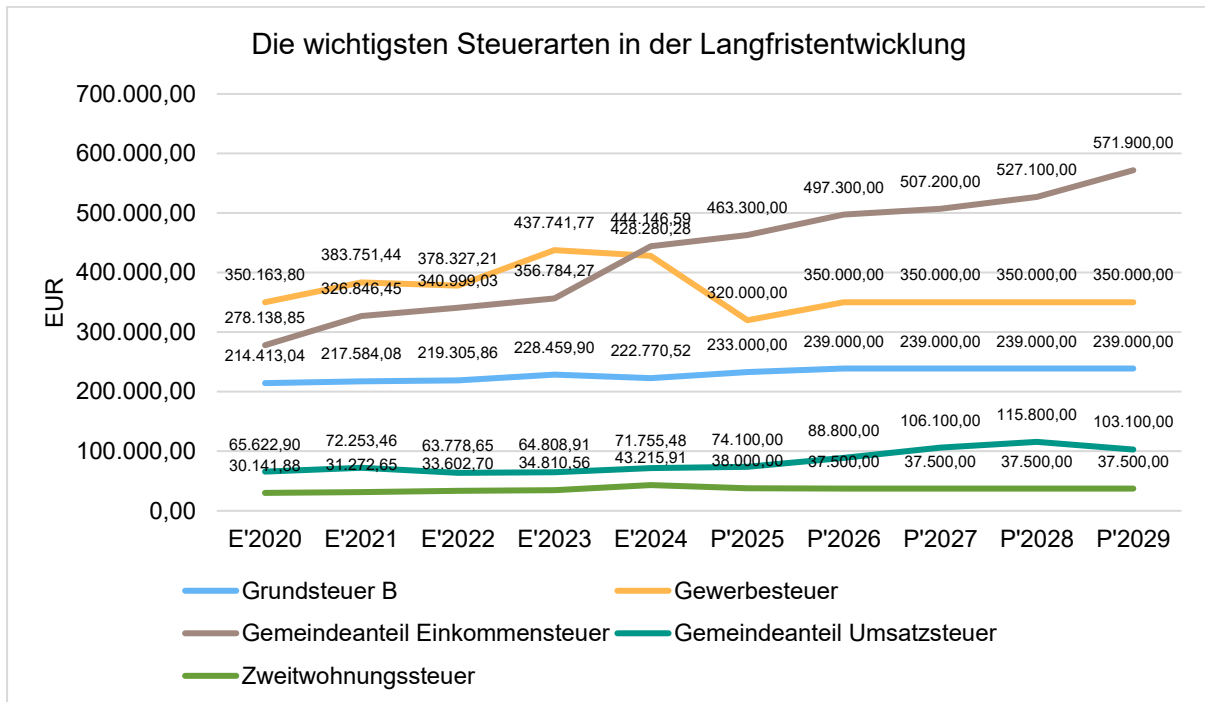


Die wichtigsten Steuerarten im langfristigen Verlauf

Die nachfolgende Grafik zeigt die ertragsstärksten Steuerarten in der langfristigen Entwicklung:



Haushaltsvorbericht Stadt Usedom

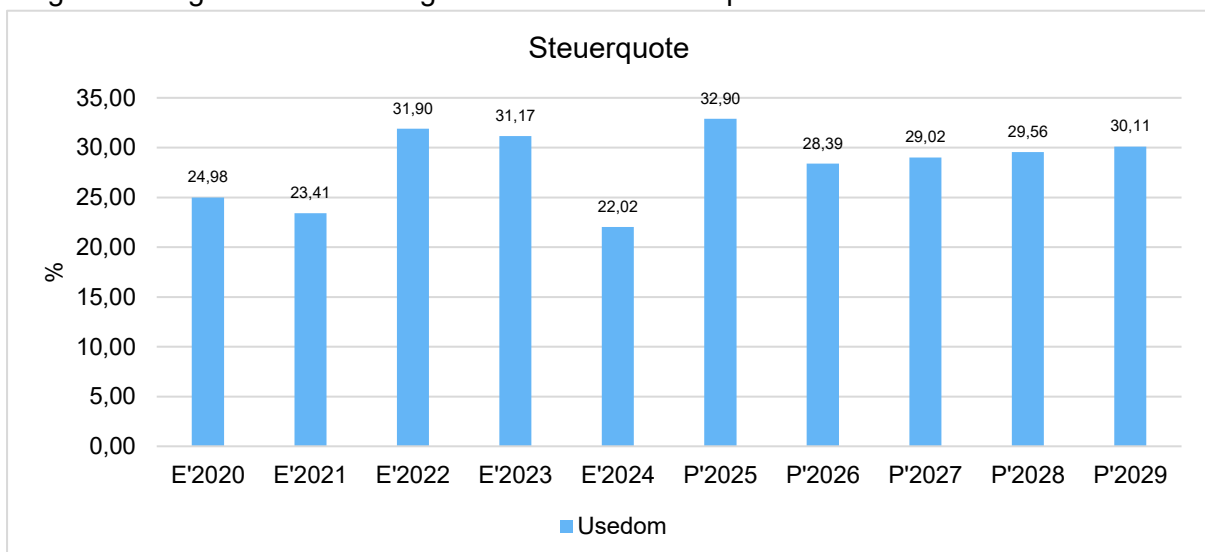


Kennzahlen zum kommunalen Steueraufkommen

Steuerquote

Um die örtliche Steuerertragskraft einordnen zu können, bietet sich die Betrachtung der Steuerquote an, die den prozentualen Anteil der Steuererträge an den laufenden Erträgen insgesamt abbildet, wobei die Gewerbesteuerumlage und die Finanzierungsbeteiligung Fond Deutsche Einheit abgezogen werden.

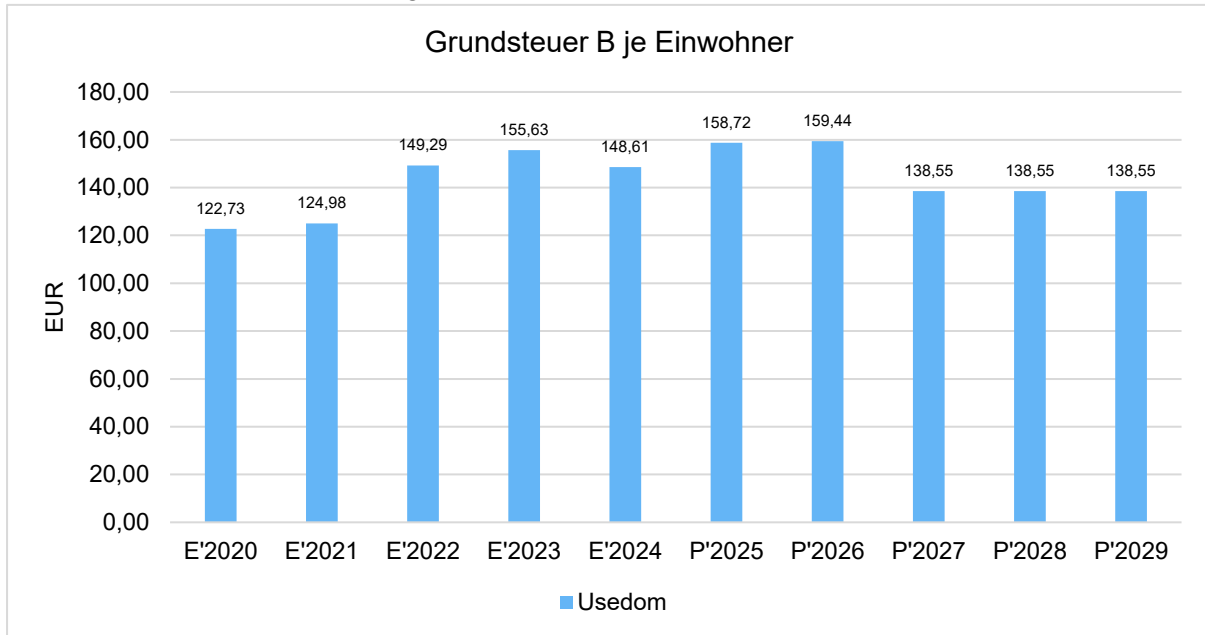
Eine hohe Steuerquote spricht für eine größere Unabhängigkeit von staatlichen Transferleistungen im Wege des Finanzausgleichs und ist insofern positiv zu werten.





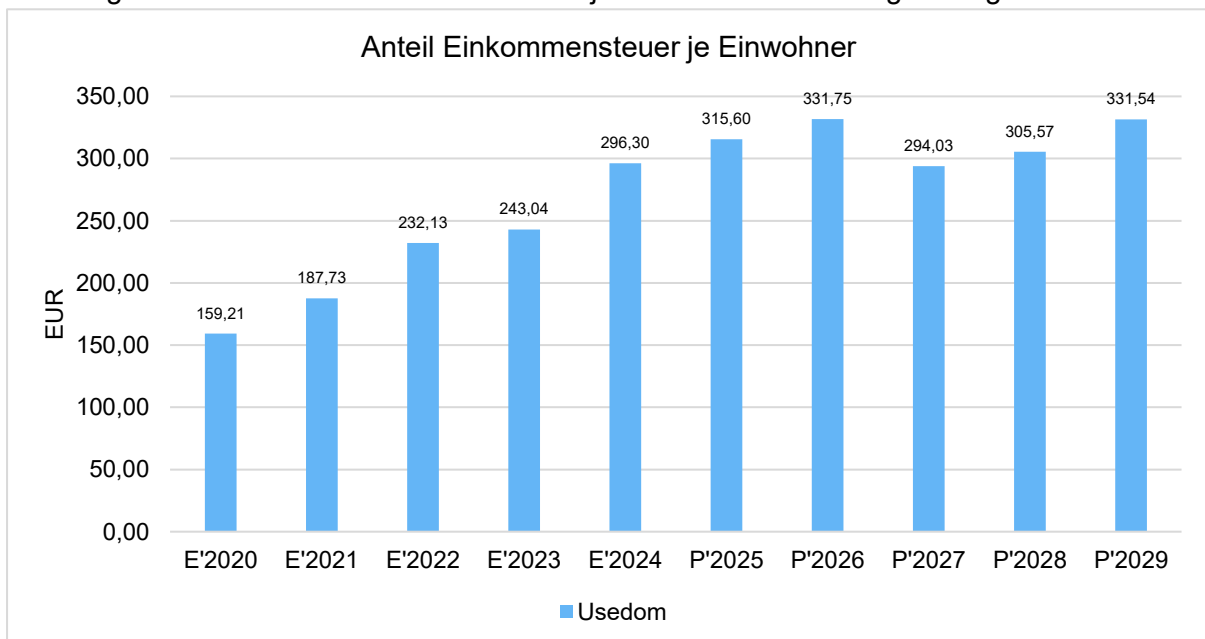
Grundsteuer B je Einwohner

Die Grundsteuer B ist eine konstante Steuerart. Nachfolgend wird das Steueraufkommen in Relation zur Einwohnerzahl abgebildet:



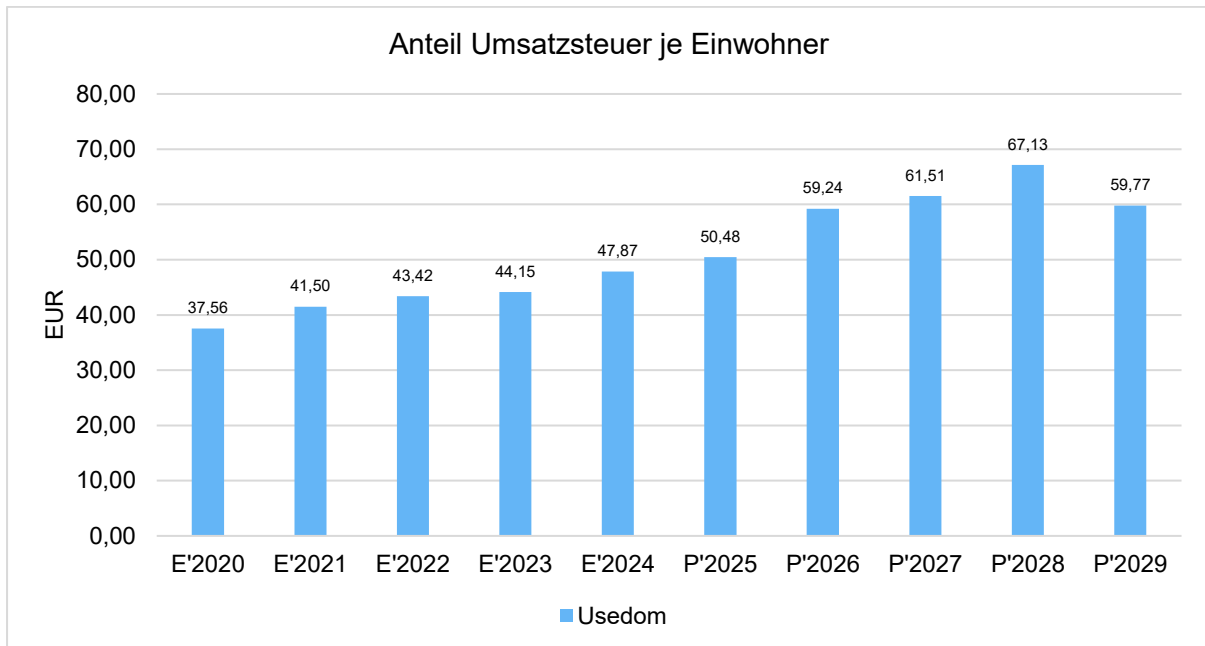
Gemeinschaftssteuern

Die Gemeinschaftssteuern, bestehend aus der Beteiligung am Aufkommen der Umsatz- und Einkommensteuer, bilden eine weitere wichtige Ertragssäule des kommunalen Haushaltes. Nachfolgend wird auch hier das Aufkommen jeweils einwohnerbezogen dargestellt:





Haushaltsvorbericht Stadt Usedom



5.1.2 Erträge aus Zuwendungen und allgemeinen Umlagen

Entwicklung der Zuwendungen im Zeitverlauf

Nachfolgend wird die Entwicklung der Zuwendungen und allgemeinen Umlagen nach den einzelnen Zuwendungsarten abgebildet.

Zuwendungsarten

	Ist 2024	Plan 2025	Plan 2026	Plan 2027	Plan 2028	Plan 2029
Schlüsselzuweisungen	770.831	722.300	616.900	616.900	616.900	616.900
Zuweisungen und Zuschüsse für laufende Zwecke	157.956	165.000	164.500	129.400	125.500	125.500
Erträge aus der Auflösung von Sonderposten aus Zuwendungen	1.138.292	323.300	1.149.700	1.149.000	1.136.100	1.132.900
Schuldendiensthilfen	200.000	--	--	--	--	--
Summe übrige Zuwendungen, allgemeine Umlagen und sonstige Transfererträge	2.267.079	1.210.600	1.931.100	1.895.300	1.878.500	1.875.300

Zuwendungsquote

Die Zuwendungsquote zeigt auf, wie hoch die Abhängigkeit von Zuweisungen und Zuschüssen ist.

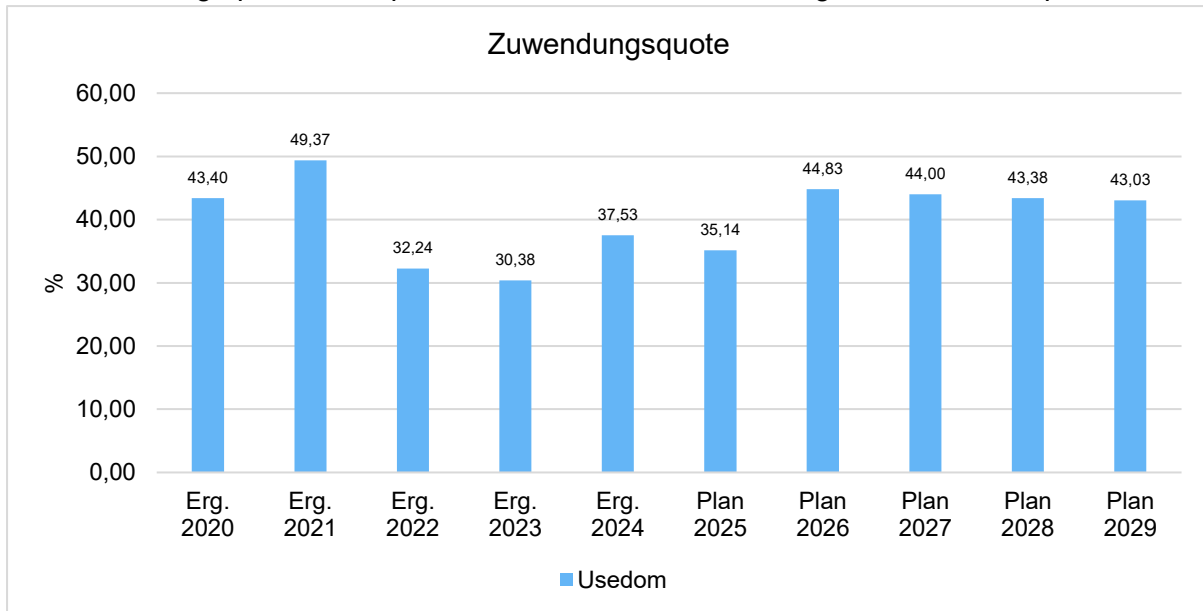
Sie errechnet sich als prozentualer Anteil der Erträge aus Zuweisungen und Zuschüssen



Haushaltsvorbericht Stadt Usedom

(ohne allgemeine Umlagen und Erträge aus der Leistungsbeteiligung des Bundes) von den ordentlichen Erträgen insgesamt.

Die Zuwendungsquote korrespondiert mit der oben bereits dargestellten Steuerquote.



5.2 Aufwendungen

Die Summe aller Aufwendungen im Planjahr beläuft sich auf 5.546.600 Euro.

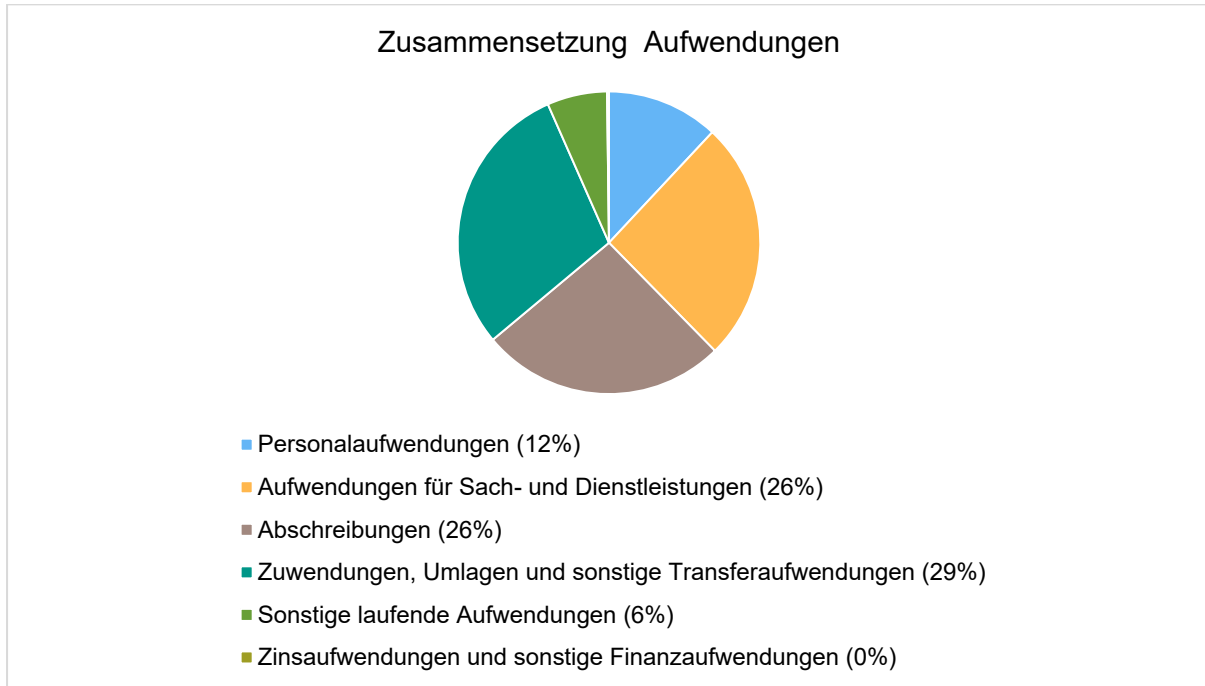
Diese teilt sich wie folgt auf die einzelnen Aufwandsarten auf:

Aufwandsarten

	Ist 2024	Plan 2025	Plan 2026	Plan 2027	Plan 2028	Plan 2029
Personalaufwendungen	590.920	633.800	663.700	669.400	669.900	672.800
Aufwendungen für Sach- und Dienstleistungen	1.347.782	1.392.100	1.424.900	1.152.600	1.133.600	1.133.600
Abschreibungen	1.404.381	570.000	1.457.300	1.453.300	1.434.900	1.428.700
Zuwendungen, Umlagen und sonstige Transferaufwendungen	1.527.939	1.593.600	1.634.100	1.634.100	1.634.100	1.634.100
Sonstige laufende Aufwendungen	427.394	447.700	355.400	313.100	209.500	205.800
Zinsaufwendungen und sonstige Finanzaufwendungen	11.287	8.400	11.200	11.100	11.200	11.300
Summe der Aufwendungen	5.309.702	4.645.600	5.546.600	5.233.600	5.093.200	5.086.300
Aufwendungen vor Einstellungen in Rücklagen	5.309.702	4.645.600	5.546.600	5.233.600	5.093.200	5.086.300
Aufwendungen gesamt (ohne innere Verrechnungen)	5.309.702	4.645.600	5.546.600	5.233.600	5.093.200	5.086.300



Aufwand in der Zusammensetzung nach Aufwandsarten:



Im Vorjahr belief sich der Gesamtbetrag der geplanten Aufwendungen auf 4.645.600 Euro. Im aktuellen Planjahr verändern sich die Aufwendungen um 901.000 Euro auf 5.546.600 Euro.

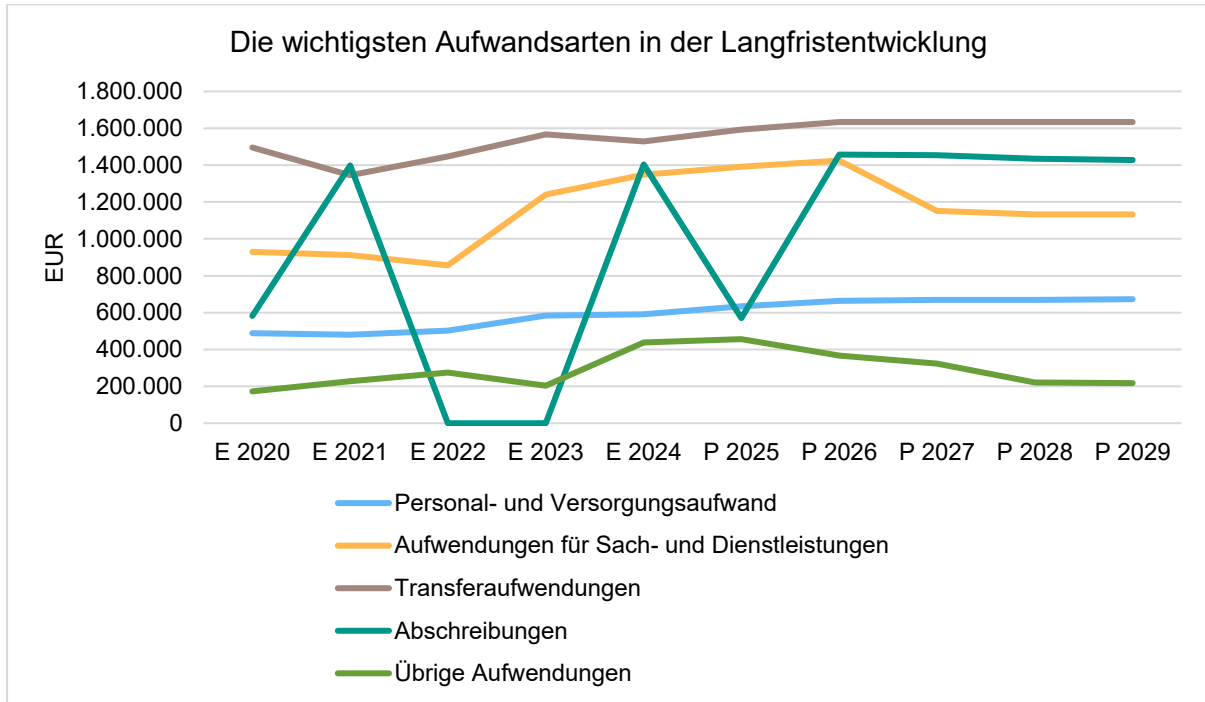
Die Veränderungen bei den einzelnen Aufwandsarten stellen sich im Detail wie folgt dar:

Vorjahresvergleich Aufwandsarten

	Plan 2025 in Euro	Plan 2026 in Euro	abs. Abw. in Euro	Abw. in %
Personalaufwendungen	633.800	663.700	29.900 ↗	4,72
Aufwendungen für Sach- und Dienstleistungen	1.392.100	1.424.900	32.800 ↗	2,36
Abschreibungen	570.000	1.457.300	887.300 ↗	155,67
Zuwendungen, Umlagen und sonstige Transferaufwendungen	1.593.600	1.634.100	40.500 ↗	2,54
Sonstige laufende Aufwendungen	447.700	355.400	-92.300 ↘	-20,62
Zinsaufwendungen und sonstige Finanzaufwendungen	8.400	11.200	2.800 ↗	33,33
Summe der Aufwendungen	4.645.600	5.546.600	901.000 ↗	19,39
Aufwendungen vor Einstellungen in Rücklagen	4.645.600	5.546.600	901.000 ↗	19,39
Aufwendungen gesamt (ohne innere Verrechnungen)	4.645.600	5.546.600	901.000 ↗	19,39



Die wichtigsten Aufwandsarten in der langfristigen Entwicklung:



Die wichtigsten Aufwandsarten in der langfristigen Betrachtung (in Tausend EUR)

	E 2020	E 2021	E 2022	E 2023	E 2024	P 2025	P 2026	P 2027	P 2028	P 2029
Personal- und Versorgungsaufwand	488	480	502	584	591	634	664	669	670	673
Aufwendungen für Sach- und Dienstleistungen	930	913	856	1.240	1.348	1.392	1.425	1.153	1.134	1.134
Transferaufwendungen	1.496	1.345	1.447	1.567	1.528	1.594	1.634	1.634	1.634	1.634
Abschreibungen	582	1.399	0	0	1.404	570	1.457	1.453	1.435	1.429
Übrige Aufwendungen	173	227	275	204	439	456	367	324	221	217
Summe	3.669	4.365	3.081	3.596	5.310	4.646	5.547	5.234	5.093	5.086



5.2.1 Personalaufwand

Die Personalaufwendungen entwickeln sich im Betrachtungszeitraum wie folgt:

Personalaufwand

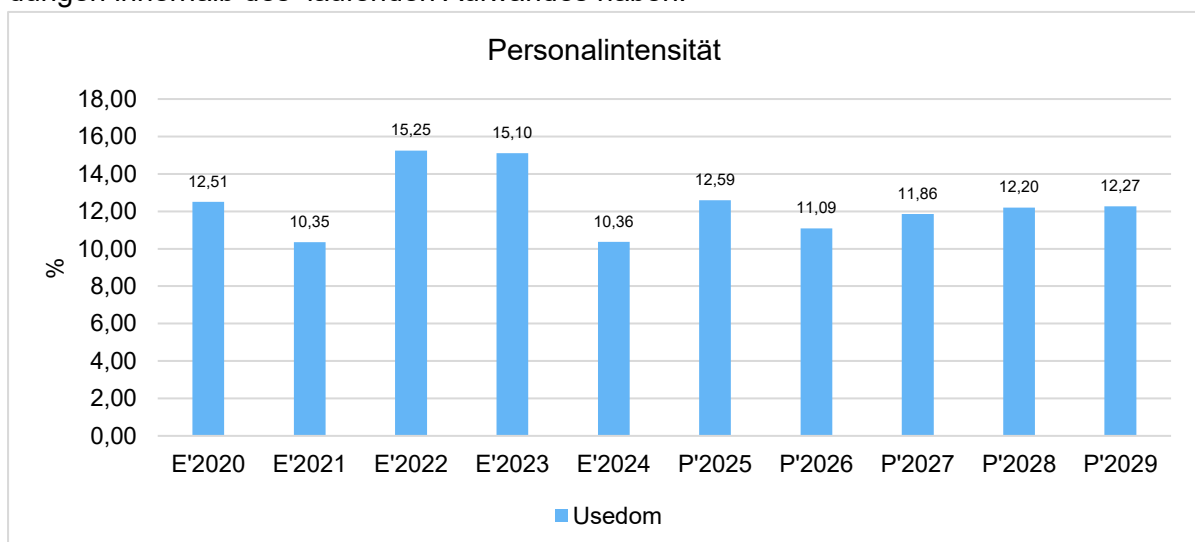
	Ist 2024	Plan 2025	Plan 2026	Plan 2027	Plan 2028	Plan 2029
Personalaufwendungen	590.920	633.800	663.700	669.400	669.900	672.800
davon Aufwendungen für ehrenamtlich Tätige	41.972	49.900	49.900	49.900	49.900	49.900
davon Dienstbezüge und dergleichen	441.576	469.100	488.700	493.700	494.000	496.300
davon Beiträge zu Versorgungskassen	16.115	17.500	18.300	18.500	18.500	18.600
davon Beiträge zur gesetzlichen Sozialversicherung	90.758	97.000	106.100	106.600	106.800	107.300
davon Beihilfen, Unterstützungsleistungen und dergleichen	179	--	--	--	--	--
davon Pauschalierte Lohnsteuer	319	300	700	700	700	700

Davon entfallen 37.600 Euro auf Aufwandsentschädigungen und Sitzungsgelder für ehrenamtlich tätige Gemeindeorgane.

12.300 Euro sind für Aufwandsentschädigungen für ehrenamtliche Feuerwehrmitglieder vorgesehen.

Personalintensität

Die Personalintensität bildet den prozentualen Anteil der Personalaufwendungen an den laufenden Aufwendungen ab. Sie ist ein Indikator dafür, welches Gewicht die Personalaufwendungen innerhalb des laufenden Aufwandes haben.





5.2.2 Sach- und Dienstleistungsaufwand

Die Aufwendungen für Sach- und Dienstleistungen entwickeln sich im Betrachtungszeitraum wie folgt:

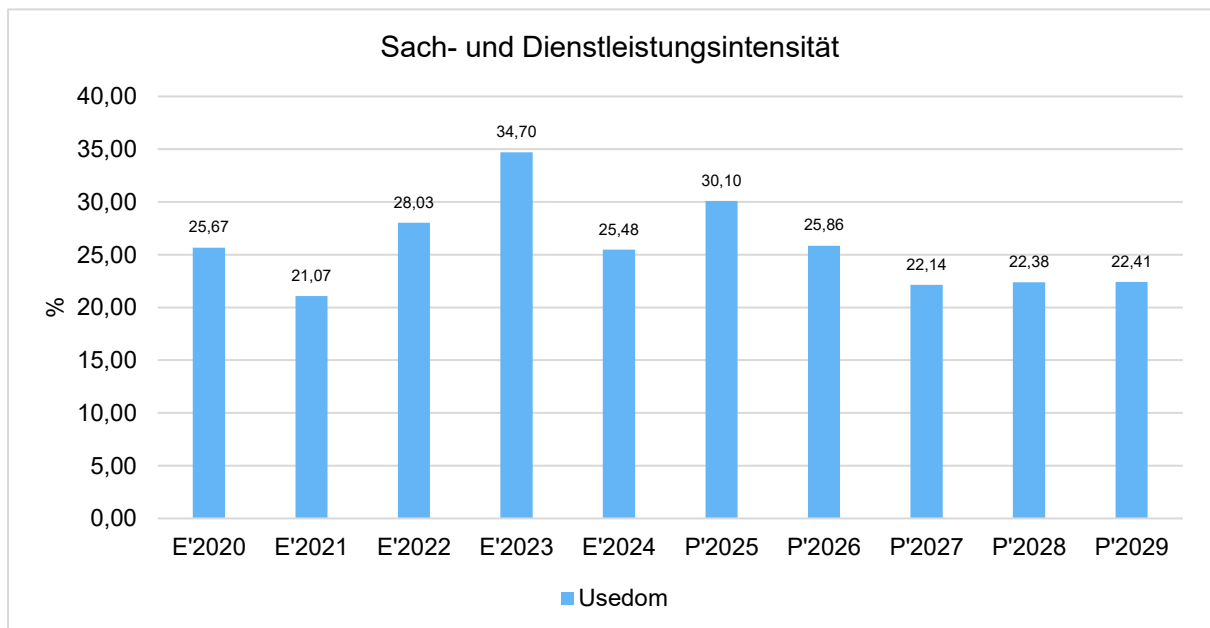
Sach- und Dienstleistungsaufwand

	Ist 2024	Plan 2025	Plan 2026	Plan 2027	Plan 2028	Plan 2029
Unterhaltung und Bewirtschaftung von Grundstücken, Gebäuden und Infrastrukturvermögen	845.864	920.000	900.400	674.400	664.400	664.400
Unterhaltung sonstiges bewegliches Vermögen	126.709	127.600	132.900	88.100	83.100	83.100
Weitere Verwaltungs- und Betriebsaufwendungen	71.769	41.500	40.000	38.500	34.500	34.500
Kostenerstattungen, -umlagen	280.071	280.100	326.200	326.200	326.200	326.200
Sonstige Aufwendungen für Sach- und Dienstleistungen	23.369	22.900	25.400	25.400	25.400	25.400
Summe Aufwendungen für Sach- und Dienstleistungen	1.347.782	1.392.100	1.424.900	1.152.600	1.133.600	1.133.600

Sach- und Dienstleistungsintensität

Die Sach- und Dienstleistungsintensität bildet den prozentualen Anteil der Aufwendungen für Sach- und Dienstleistungen an den laufenden Aufwendungen insgesamt ab.

Sie zeigt an, welches Gewicht der Sach- und Dienstleistungsaufwand innerhalb des laufenden Aufwandes hat.





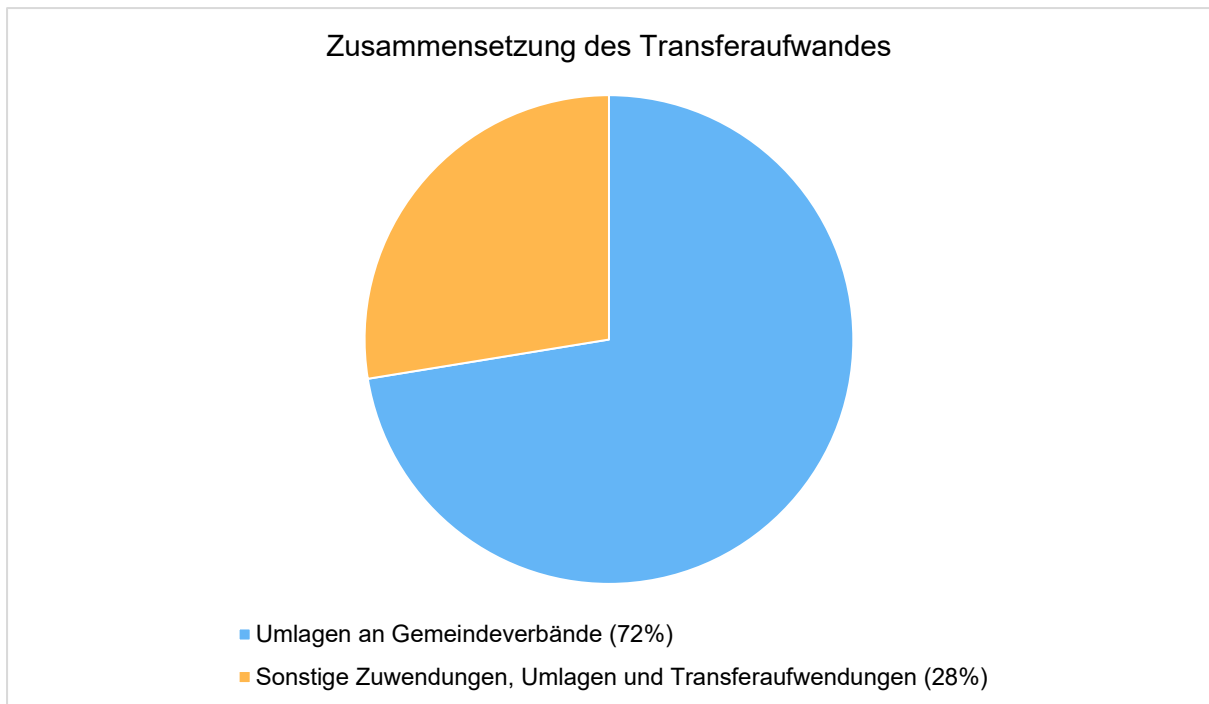
5.2.3 Transferaufwendungen

Innerhalb des Transferaufwandes stellen die Umlagezahlungen an Gemeindeverbände sowie die Sozialtransfers die bedeutendsten Aufwandsarten dar.

Transferaufwendungen

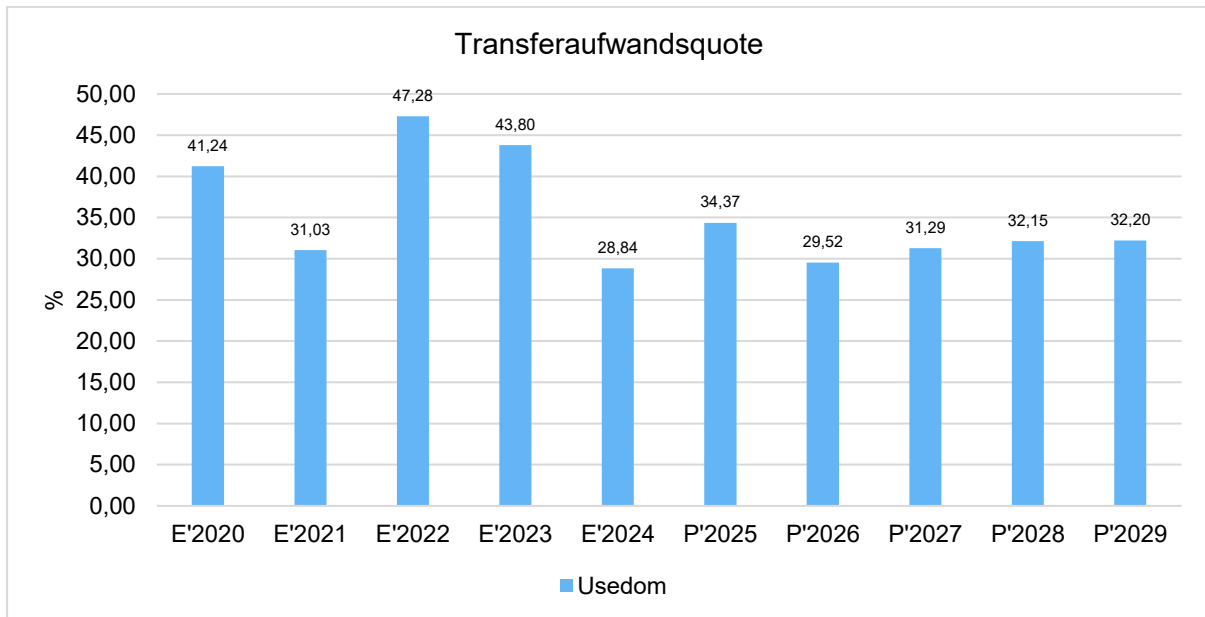
	Ist 2024	Plan 2025	Plan 2026	Plan 2027	Plan 2028	Plan 2029
Umlagen an Gemeindeverbände	1.132.472	1.158.100	1.183.600	1.183.600	1.183.600	1.183.600
Sonstige Zuwendungen, Umlagen und Transferaufwendungen	395.467	435.500	450.500	450.500	450.500	450.500
Summe Transferaufwand und Aufwendungen der sozialen Sicherung	1.527.939	1.593.600	1.634.100	1.634.100	1.634.100	1.634.100

Die Zusammensetzung des Transferaufwandes:



Transferaufwandsquote

Die Transferaufwandsquote stellt die Transferaufwendungen ins Verhältnis zu den laufenden Aufwendungen und bringt den prozentualen Anteil an den laufenden Aufwendungen zum Ausdruck. Sie ist damit ein Indikator dafür, wie hoch der kommunale Haushalt durch Transferaufwendungen belastet wird.



5.2.3.1 Umlagezahlung an Gemeindeverbände

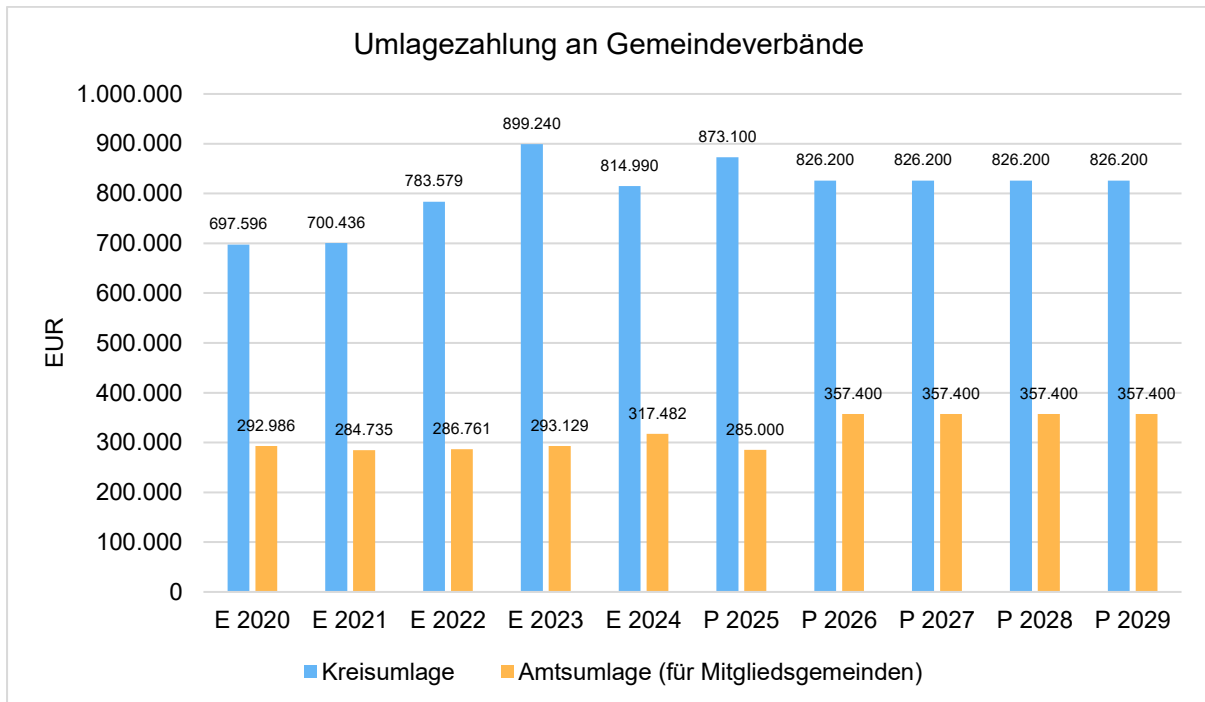
Gegenüber dem Vorjahresplan und in der langfristigen Entwicklung ergibt sich folgendes Bild:

Umlage an Gemeindeverbände

	E 2020	E 2021	E 2022	E 2023	E 2024	P 2025	P 2026	P 2027	P 2028	P 2029
Allgemeine Umlagen an Gemeinden und Gemeindeverbände	1.002.254	996.843	1.082.012	1.192.369	1.132.472	1.158.100	1.183.600	1.183.600	1.183.600	1.183.600
54421001 - Landkreise Kreisumlage gem. §120 KV M-V	697.596	700.436	783.579	899.240	814.990	873.100	826.200	826.200	826.200	826.200
54421101 - Landkreise - Altfehlbeitragsumlage	11.672	11.672	11.672	0	0	--	--	--	--	--
54422001 - Amtsumlage gem. §147 KV M-V	292.986	284.735	286.761	293.129	317.482	285.000	357.400	357.400	357.400	357.400



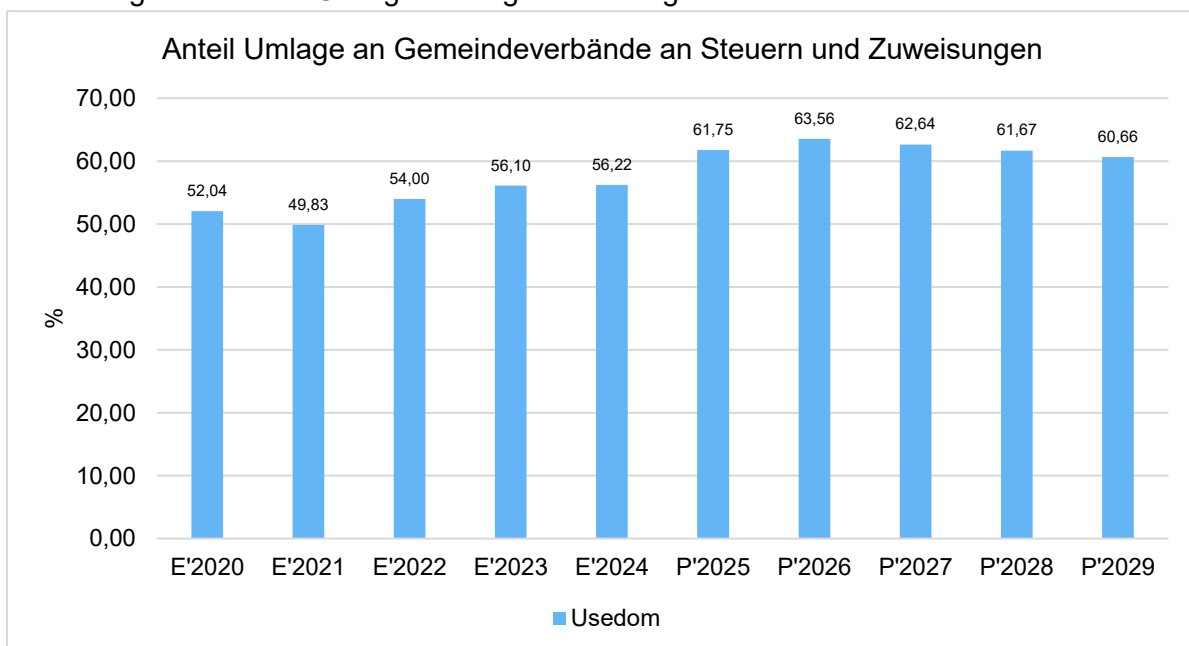
Haushaltsvorbericht Stadt Usedom



Anteil der Umlagezahlung an den Erträgen aus Steuern und Schlüsselzuweisungen

Um die Belastung durch die Umlagezahlung an Gemeindeverbände objektiver beurteilen zu können, wird sie nachfolgend ins Verhältnis zu den Erträgen aus Steuern (ohne Ausgleichsleistungen) und Schlüsselzuweisungen gestellt.

Die Kennzahl bringt zum Ausdruck, wieviel Prozent der Erträge aus Steuern und Schlüsselzuweisungen durch die Umlagezahlung wieder aufgezehrt werden.





Haushaltsvorbericht Stadt Usedom

5.2.4 Abschreibungen

Die Abschreibungen sind in der nachfolgenden Tabelle abgebildet:

Abschreibungen

	Ist 2024	Plan 2025	Plan 2026	Plan 2027	Plan 2028	Plan 2029
Abschreibungen	1.404.381	570.000	1.457.300	1.453.300	1.434.900	1.428.700

Unter Berücksichtigung der Erträge aus Sonderpostenauflösung ergibt sich folgender Nettoabschreibungsaufwand, der von der Stadt Usedom zu erwirtschaften ist:

Nettoabschreibungsaufwand

	Ist 2024	Plan 2025	Plan 2026	Plan 2027	Plan 2028	Plan 2029
Nettoabschreibungsaufwand	266.089	246.700	307.600	304.300	298.800	295.800

6 Investitionen

6.1 Investitionsübersicht / Folgekosten

Investitions Nr.	Maßnahme	Produkt	Auszahlungen	Einzahlungen	Eigenanteil	künftiger Aufwand p.a.	künftige Erträge p.a.	Jährliche Belastung	Bemerkungen
1421007	Schloßberg Denkmal	11401	105.000,00 €	- €	105.000,00 €	- €	- €	- €	
1400000	Ankauf Flstk. 98/2 Flur 6	11402	12.000,00 €	- €	12.000,00 €	- €	- €	- €	
1418008	Stadtgeschichtliche Ausstellung	11403	274.800,00 €	259.300,00 €	15.500,00 €	- €	- €	- €	
1418011	Bauhof - Salzstreuer	11404	2.900,00 €	- €	2.900,00 €	580,00 €	- €	580,00 €	
1421004	FFw - Erwerb HLF 10	12600	555.000,00 €	340.000,00 €	215.000,00 €	37.000,00 €	22.666,67 €	14.333,33 €	
1422003	FFw - Löschwasserbrunnen	12600	33.300,00 €	19.900,00 €	13.400,00 €	1.665,00 €	995,00 €	670,00 €	
1417006	GS Digitalpakt (u.a. digitale Tafeln)	21101	62.200,00 €	- €	62.200,00 €	6.220,00 €	- €	6.220,00 €	Folgekosten
1451100	Ökopunkte 2.BA Am Hain	51100	20.000,00 €	- €	20.000,00 €	- €	- €	- €	
1400000	Ankauf Verkehrsflächen	54100	47.200,00 €	- €	47.200,00 €	- €	- €	- €	Folgekosten
1418009	Alleefonds an LK	54100	9.800,00 €	- €	9.800,00 €	- €	- €	- €	
1419005	Ersatzpflanzungen Bäume	54100	30.000,00 €	- €	30.000,00 €	- €	- €	- €	
1422005	Querung B110 Bäderstraße	54100	55.000,00 €	36.400,00 €	18.600,00 €	1.571,43 €	1.040,00 €	531,43 €	
1426002	Errichtung Masten für Straßenbanner	54100	3.800,00 €	- €	3.800,00 €	380,00 €	- €	380,00 €	
1418017	Straßenbeleuchtung (Unfallschäden)	54101	2.000,00 €	2.000,00 €	- €	100,00 €	100,00 €	- €	
1454101	Erweiterung Straßenbeleuchtung	54101	4.000,00 €	- €	4.000,00 €	200,00 €	- €	200,00 €	
1400000	Ankauf Verkehrsflächen Wässerung	55100	4.000,00 €	- €	4.000,00 €	- €	- €	- €	
1424001	Ausgleichsbeiträge Sanierungsgebiet	54100		20.000,00 €	- 20.000,00 €	- €	- €	- €	
1400200	Straßenbaubeiträge	54100		30.500,00 €	- 30.500,00 €	- €	- €	- €	
1400100	Infrastrukturpauschale	61100		87.400,00 €	- 87.400,00 €	- €	- €	- €	
Summen			1.221.000,00 €	795.500,00 €	425.500,00 €	47.716,43 €	24.801,67 €	22.914,76 €	



Haushaltsvorbericht Stadt Usedom

1421007	Schloßberg - Planungskosten		
	<i>Beschreibung:</i>	Wiederherstellung des ursprünglichen Zustandes des Schloßberges mit Erinnerungskreuz zu Ehren der Christianisierung der Slawen in Westpommern durch Bischof Otto von Bamberg.	
1400000	Ankauf und Verkauf von Grundstücken		
	<i>Beschreibung:</i>	<p>*Ankauf Hafen Usedom - Gemarkung Usdom, Fl. 6 Flstk. 98/2 (von BIMA Straße/Unland am Hafen)</p> <p>*Usedom Flur 16 Flstk. 19/9 52m² Peenestraße rd. 4.500€</p> <p>*Usedom Flur 11 Flstk. 23 ca. 18m² Wieckstraße rd. 2.000€ (Tfl. aus Garten Fröhlich)</p> <p>*Hafen Usedom - rückständiger Grunderwerb Verkehrsflächen (Wendlandt/Schutz/Menge/Persian) 24.700€</p> <p>*Vermessungskosten Hafenvorplatz und Straßenflächen am Hafen 15.000€</p> <p>*Usedom Flur 1 Flstk. 311/1, 311/2, 120/11, 354/2 tw. incl. Vermessung 10.000€ (Straße zu "Menüko")</p> <p>*Usedom Flur 6 Flstk. 404/3 ca. 100m² (Straße/öffentl. Grün) incl. Vermessung 6.000€ (Fläche zw. Inselmühle und B110)</p> <p>*Usedom Flur 7 Flstk. 13/6 353m² 5.000€ (Paske überbaute Straßenfläche)</p> <p>*Usedom Flur 9 Flstk. 53/1 tw. ca. 30m² incl. Vermessung (Zuwegung Wässerung)</p>	
1418008	Stadtgeschichtliche Ausstellung im Dachgeschoss des historischen Rathauses		
	<i>Beschreibung:</i>	<p>Die Stadt Usedom hat sich nunmehr intensiv mit der Umsetzung der Maßnahme unter dem Gesichtspunkt, die Folgekosten zu minimieren, auseinandergesetzt. Dieses Ziel soll derart erreicht werden, dass die jetzige Stadtinformation aus dem Bahlsenhaus an der Bäderstraße in das historische Rathaus im Kern der Altstadt verlagert wird. Der Umzug erfolgt mit eigenen Kräften und damit kostenneutral. Die Ausstattung der Stadtinformation ist vollständig und funktionsfähig vorhanden. Das historische Rathaus ist saniert und bietet neben Räumlichkeiten für den Bürgermeister, die Stadtvertretung sowie den Jugendclub ausreichend Platz, die Stadtinformation zu beherbergen. Im Weiteren ist das Rathaus in der Altstadt besser erreichbar und bietet ausreichend Parkplätze in unmittelbarer Umgebung. Die Altstadt wird belebt, Verknüpfungen mit dem Usedomer See-Zentrum, dem Schloßberg sowie dem Anklamer Tor ergeben sich positiverweise zwangsläufig. Die jetzige Stadtinformation im Bahlsenhaus soll als Infopunkt „i“ beibehalten werden. Dies bedingt durch die Lage an der Bäderstraße als Einfahrtsroute auf die Insel Usedom kann sich der interessierte Tourist hier medial informieren und bei Bedarf die in ca. 300 m Luftlinie entfernte Stadtinformation aufsuchen.</p> <p>Da die 2 Mitarbeiter der Stadtinformation ebenfalls für die Verwaltung der städtischen Wohnungen zuständig sind, ergeben sich auch hier Vorteile, was den Arbeitsablauf hinsichtlich des Besucherverkehrs als auch notwendiger Absprachen mit dem Bürgermeister anbelangt.</p> <p>Mit Installation der stadtgeschichtlichen Ausstellung im Dachgeschoß des Rathauses wäre durch die Stadtinformation im selben Gebäude die stete Betreuung der Ausstellung, von der Überwachung bis zur Eintrittskassierung, gesichert ohne das Mehraufwendungen entstehen.</p> <p>Bei einer 80%igen Förderung und 45T€ aus dem Vorpommern Fonds bleibt der Stadt Usedom ein investiver Eigenanteil i.H.v. 15.500 Euro. Sollte die Zusage zur 80%igen Förderung abgelehnt werden, wird die Maßnahme nicht umgesetzt.</p>	
1422004	FFw- Erwerb Fahrzeug		
	<i>Beschreibung</i>	*Beschaffung HLF 10 (lt. Brandschutzbedarfsplanung) incl. Rettungssatz der Beladung und Fahrzeug Funkgerät	
1417006	Grundschule Usedom- Digitalpakt Medienentwicklungsplan		
	<i>Beschreibung:</i>	Der Digitalpakt sieht die schrittweise Digitalisierung der Schulen vor, um diese zukunftsfähig zu machen. Um dieses Ziel zu erreichen, werden zunächst die Netzwerktechnik im Haus ausgebaut, bevor unterrichtsspezifische Hardware (z.B. interaktive Tafeln und Laptops) angeschafft werden. Dies setzt weitere Investitionen in den Folgejahren voraus. Der MEP greift dabei Vorstellungen des Medienbildungskonzeptes der Schulen auf und setzt diese im Rahmen der finanziellen Möglichkeiten um.	
1419005	Ersatzpflanzung Bäume		
	<i>Beschreibung</i>	Die Stadt Usedom ist verpflichtet aus verschiedenen Bescheiden vom Landkreis VG Ersatzpflanzungen vorzunehmen.	
1422005	Querung B110 Bäderstraße		
	<i>Beschreibung:</i>	Für eine dauerhaften Sicherung zur uneingeschränkten Nutzung durch den öffentlichen Verkehr (Fußgänger) ist der Bau einer Querung an der B110 unerlässlich. Die Finanzierung erfolgt durch eine Kreuzungsvereinbarung und einer Förderung durch das Straßenbauamt. Mit dem Grundstückseigentümer des "Stadtquartiers" wird ein Städtebaulicher Vertrag geschlossen um einen Bauertabnisvertrag und eine Grunddienstbarkeit ins Grundbuch eintragen zu lassen. Der Grundstückseigentümer finanziert teilweise den Eigenanteil der Stadt Usedom.	



Haushaltsvorbericht Stadt Usedom

7 Entwicklung der Kredite für Investitionen und Investitionsfördermaßnahmen

Übersicht über die Darlehen				
KR Nr.		Kreditgeber	Ursprungskapital	Produkt
1.	Städtebauförderung Sanierung Bäderstraße 21	LFI	361.934,79 DM	11405
2.	Wohnungsbauförderung Sanierung Bäderstraße 21	LFI	104.805,00 DM	11405
4.	Wohnungsbauförderung Sanierung Bäderstraße 23	LFI	179.587,00 DM	11405
6.	Wohnungsbauförderung Sanierung Bäderstraße 37	LFI	131.950,00 DM	11405
9.	Investitionskredit 1994	Spk Vorpommern	2.700.000,00 DM	61200
11.	Investitionskredit Heizungsumbau Schule	DKB	95.000,00 Euro	21101; 42403; 11404
12.	Investitionskredit 2018	Spk Vorpommern	109.145,05 Euro	61200
13.	Investitionskredit 2019	Deutsche Kreditbank DKB	474.840,49 Euro	61200
14.	Investitionskredit 2020	DZ HYP AG	182.689,12 Euro	61200

Kredit	Produkt/Konto	per 01.01.2026	per 31.12.2026	Tilgung 2026	Zinsen 2026	Verwaltungsgeb.
Sparkasse Vorpommern 6874278760	61200.31523000	324.680,94	250.360,55	74.320,39	2.879,61	
DKB 6712883740 - Schule Heizungsumbau	3 Produkte	33.575,00	0,00	33.575,00	297,93	
SPK 6874324932 Inv.-kr. 2018 (Aufn. 2019)	61200.31523000	90.670,97	87.557,93	3.113,04	259,56	
DKB 6704340089 Inv.-kr. 2019 (Aufn. 2020)	61200.31523000	408.244,87	394.892,06	13.352,81	322,59	
DZ HYP 3326041500 Inv.-kr. 2020 (Aufn. 2021)	61200.31513000	162.034,92	156.806,54	5.228,38	800,38	
Zwischensumme		1.019.206,70	889.617,08	129.589,62	4.560,07	
LFI 5020124612 Sanierung Bäderstr. 21	11405.31993000	19.526,36	17.600,92	1.925,44	380,94	107,18
LFI 5020023018 Sanierung Bäderstr. 23	11405.31993000	23.574,91	20.760,91	2.814,00	457,50	152,12
LFI 5002080904 Sanierung Bäderstr. 37	11405.31993000	15.944,71	13.348,53	2.596,18	305,98	134,92
Zwischensumme		59.045,98	51.710,36	7.335,62	1.144,42	394,22
Gesamt		1.078.252,68	941.327,44	136.925,24	5.704,49	394,22

Kredit	Produkt/Konto	per 01.01.2027	per 31.12.2027	Tilgung 2027	Zinsen 2027	Verwaltungsgeb.
Sparkasse Vorpommern 6874278760	61200.31523000	250.360,55	175.316,61	75.043,94	2.156,06	
SPK 6874324932 Inv.-kr. 2018 (Aufn. 2019)	61200.31523000	87.557,93	84.435,85	3.122,08	250,52	
DKB 6704340089 Inv.-kr. 2019 (Aufn. 2020)	61200.31523000	394.892,06	381.528,56	13.363,50	311,90	
DZ HYP 3326041500 Inv.-kr. 2020 (Aufn. 2021)	61200.31513000	156.806,54	151.551,98	5.254,56	774,20	
Zwischensumme		889.617,08	792.833,00	96.784,08	3.492,68	
LFI 5020124612 Sanierung Bäderstr. 21	11405.31993000	17.600,92	15.636,79	1.964,13	342,25	107,18
LFI 5020023018 Sanierung Bäderstr. 23	11405.31993000	20.760,91	17.890,35	2.870,56	400,94	152,12
LFI 5002080904 Sanierung Bäderstr. 37	11405.31993000	13.348,53	10.700,17	2.648,36	253,80	134,92
Zwischensumme		51.710,36	44.227,31	7.483,05	996,99	394,22
Gesamt		941.327,44	837.060,31	104.267,13	4.489,67	394,22



Haushaltsvorbericht Stadt Usedom

Kredit	Produkt/Konto	per 01.01.2028	per 31.12.2028	Tilgung 2028	Zinsen 2028	Verwaltungsgeb.
Sparkasse Vorpommern 6874278760	61200.31523000	175.316,61	99.542,11	75.774,50	1.425,50	
SPK 6874324932 Inv.-kr. 2018 (Aufn. 2019)	61200.31523000	84.435,85	81.304,71	3.131,14	241,46	
DKB 6704340089 Inv.-kr. 2019 (Aufn. 2020)	61200.31523000	381.528,56	368.154,38	13.374,18	301,22	
DZ HYP 3326041500 Inv.-kr. 2020 (Aufn. 2021)	61200.31513000	151.551,98	146.271,08	5.280,90	747,86	
Zwischensumme		792.833,00	695.272,28	97.560,72	2.716,04	
LFI 5020124612 Sanierung Bäderstr. 21	11405.31993000	15.636,79	13.633,18	2.003,61	302,77	107,18
LFI 5020023018 Sanierung Bäderstr. 23	11405.31993000	17.890,35	14.962,09	2.928,26	343,24	152,12
LFI 5002080904 Sanierung Bäderstr. 37	11405.31993000	10.700,17	7.998,57	2.701,60	200,56	134,92
Zwischensumme		44.227,31	36.593,84	7.633,47	846,57	394,22
Gesamt		837.060,31	731.866,12	105.194,19	3.562,61	394,22
Kredit	Produkt/Konto	per 01.01.2029	per 31.12.2029	Tilgung 2029	Zinsen 2029	Verwaltungsgeb.
Sparkasse Vorpommern 6874278760	61200.31523000	99.542,11	23.029,91	76.512,20	687,80	
SPK 6874324932 Inv.-kr. 2018 (Aufn. 2019)	61200.31523000	81.304,71	78.164,49	3.140,22	232,38	
DKB 6704340089 Inv.-kr. 2019 (Aufn. 2020)	61200.31523000	368.154,38	354.769,48	13.384,90	290,50	
DZ HYP 3326041500 Inv.-kr. 2020 (Aufn. 2021)	61200.31513000	146.271,08	140.963,74	5.307,34	721,42	
Zwischensumme		695.272,28	596.927,62	98.344,66	1.932,10	
LFI 5020124612 Sanierung Bäderstr. 21	11405.31993000	13.633,18	11.589,29	2.043,89	262,49	107,18
LFI 5020023018 Sanierung Bäderstr. 23	11405.31993000	14.962,09	11.974,97	2.987,12	284,38	152,12
LFI 5002080904 Sanierung Bäderstr. 37	11405.31993000	7.998,57	5.242,67	2.755,90	14,26	134,92
Zwischensumme		36.593,84	28.806,93	7.786,91	561,13	394,22
Gesamt		731.866,12	625.734,55	106.131,57	2.493,23	394,22

Innerhalb der Kredite erfolgte eine Umschuldung in Höhe von 0 Euro.

8 Belastungen des Haushaltes durch kreditähnliche Rechtsgeschäfte

Bei den bestehenden Leasingverträgen ist der Leasinggeber der wirtschaftliche Eigentümer, die Aktivierung der geleaste Vermögensgegenstände erfolgt dementsprechend auch dort und nicht bei der Stadt Usedom.

Lfd. Nr.	Leasing	Produkt	Leasing für	Auszahlungen/ Jahr	Laufzeit
01	bis 03/2026	11404	Ford Transit 30 L3H2 LKW	1.067,43 €	3 Monate
02	ab 09/2025	55501	Forstrückeranhänger	6.535,08 €	48 Monate
03	ab 04/2026	11404	Transporter für Bauhof	4.585,14 €	48 Monate

Leasingverträge sind nicht genehmigungspflichtig, wenn die jährliche Leasingrate kleiner als 0,15 Prozent der jährlichen Erträge des Ergebnishaushaltes sind und das Leasingobjekt nicht ins Eigentum der Gemeinde übergeht.



Haushaltsvorbericht Stadt Usedom

9 Entwicklung der Kassenkredite

	vorfg. JR 2024	vorfg. JR 2025	Plan 2026	Plan 2027	Plan 2028	Plan 2029
Kassenmittel zum 01.01.	1.251.807,48	1.246.090,57	1.086.926,96	-374.373,04	-976.073,04	-1.413.473,04
jahresbezogener Saldo der laufenden Ein- und Auszahlungen vor planmäßiger Tilgung (Zeile 18 des FHH)	-149.330,90	-125.727,69	-898.700	-587.700	-430.000	-397.500
Saldo der Ein- und Auszahlungen aus Investitionstätigkeit (Zeile 29 des FHH)	689.782,05	20.744,64	-425.500	90.300	97.900	97.900
Saldo der Ein- und Auszahlungen aus Krediten für Investitionen und Investitionsförderungsmaßnahmen (Zeile 34 FHH)	-559.671,02	-110.039,90	-137.100	-104.300	-105.300	-106.200
Saldo der durchlaufenden Gelder und ungeklärten Zahlungsvorgänge (Zeile 35 FHH)	13.502,96	55.859,34	0	0	0	0
Kassenmittel zum 31.12.	1.246.090,57	1.086.926,96	-374.373,04	-976.073,04	-1.413.473,04	-1.819.273,04
Planung Kassenkredit:			1.292.500			

Investitions Nr.	Maßnahme	Auszahlungen	Einzahlungen	Eigenanteil
1421007	Schloßberg Neugestaltung	-105.000,00 €		-105.000,00 €
1400000	Ankauf/Verkauf Flächen	-63.200,00 €		-63.200,00 €
1418008	Stadtgeschichtliche Ausstellung	-274.800,00 €	259.300,00 €	-15.500,00 €
1422004	FFw Betriebstechnik 'Salzstreuer	-2.900,00 €		-2.900,00 €
1421004	FFw Erwerb Fahrzeug HLF10 incl Funkgerät und Erstbeladung (55.600€)	-555.000,00 €	340.000,00 €	-215.000,00 €
1426001	Löschwasserbrunnen Zecherin	-33.300,00 €	19.900,00 €	-13.400,00 €
1417006	GS - Digitalpakt	-62.200,00 €		-62.200,00 €
1418009	Alleenfonds an LK	-9.800,00 €		-9.800,00 €
1419005	Ersatzpflanzung 50 Bäume	-30.000,00 €		-30.000,00 €
1426002	Errichtung Masten für Straßenbanner	-3.800,00 €		-3.800,00 €
1422005	Aldi Querung B110 (incl. Grunddienstbarkeit)	-55.000,00 €	36.400,00 €	-18.600,00 €
1451100	Ökopunkte BA "Am Hain"	-20.000,00 €		-20.000,00 €
1454101	Erweiterung Straßenbel. 2Stk.	-4.000,00 €		-4.000,00 €
1424001	Ausgleichsbeiträge Sanierungsgebiet		20.000,00 €	
1400200	Straßenbaubeiträge		30.500,00 €	
1400100	Infrastrukturpauschale		87.400,00 €	
Summen		-1.219.000,00 €	793.500,00 €	-425.500,00 €
Berechnung Kassenkredit:				
plus	Kassenkreditbedarf lt. Muster 5b Zeile 7:	1.480.447,79 €		
minus	Saldo Investitionstätigkeit lt. Muster 5b Zeile 12:	-958.242,91 €		
minus	Saldo durchlfd. Gelder lt. Muster 5b Zeile 16:	-147.831,84 €		
	unterjährige Vorfinanzierung Stadtgeschichtliche Ausstellung	274.800,00 €		
	unterjährige Vorfinanzierung Erwerb FFw Fahrzeug	555.000,00 €		
	unterjährige Vorfinanzierung Löschwasserbrunnen	33.300,00 €		
	unterjährige Vorfinanzierung Aldi Querung	55.000,00 €		
	Kassenkreditbedarf:	1.292.473,04 €		

Gemäß § 53 Abs. 3 KV beträgt der in der Haushaltssatzung festgesetzte Höchstbetrag der Kredite zur Sicherung der Zahlungsfähigkeit im Haushaltsjahr 2026: **1.292.500€**



Haushaltsvorbericht Stadt Usedom

Der Kassenkreditbedarf lt. Muster 5b ohne Aufnahme eines Investitionskredites wäre 374.400 €. Im Kassenbestand enthalten sind 220.529,49 € Straßenausbaubeiträge, die angespart werden müssen!

Die Aufnahme eines Investitionskredites ist gem. § 52 Kommunalverfassung MV nicht gegeben (siehe Muster 5b).

Die Aufnahme des Kassenkredites richtet sich nach dem täglichen Kassenbestand.

10 Entwicklung des Eigenkapitals, untergliedert nach den einzelnen Posten des Eigenkapitals

Entwicklung des Eigenkapitals

	Ergebnis 2024	Plan 2025	Plan 2026	Plan 2027	Plan 2028	Plan 2029
1. - Eigenkapital	10.979.434	9.973.834	8.760.734	7.948.634	7.299.334	6.685.234
1.1 - Kapitalrücklage	11.163.350	11.331.850	11.331.850	11.419.250	11.506.650	11.594.050
1.1.1 - Allg. Kapitalrücklage	10.573.897	10.573.897	10.573.897	10.573.897	10.573.897	10.573.897
1.1.2 - Zweckgebundene Kapitalrücklage	589.454	757.954	757.954	845.354	932.754	1.020.154
1.3 - Ergebnisvortrag	-407.658	-183.916	-1.358.016	-2.571.116	-3.470.616	-4.207.316
1.4 - Jahresüberschuss/Jahresfehlbetrag	223.741	-1.174.100	-1.213.100	-899.500	-736.700	-701.500

Aufgrund eines HKR-Systemwechsels in 2017 und 2020 konnten die Jahresabschlüsse ab 2022 noch nicht abschließend aufgestellt werden. Das Jahresergebnis 2024 ist deshalb nur vorläufig.

11 Entwicklung der Sonderposten untergliedert nach den einzelnen Sonderposten

Als Sonderposten werden die für bestimmte Investitionen erhaltenen Fördermittel der Zuwendungsgeber ausgewiesen, deren ertragswirksame Auflösung durch den Fördermittelgeber nicht ausgeschlossen wurde. Auch Beiträge und ähnliche Entgelte für bestimmte Investitionen sind als Sonderposten auszuweisen. Diese Mittel stellen kein Eigenkapital der Gemeinde dar, da sie nicht aus eigener Steuerkraft erwirtschaftet wurden. Es handelt sich aber auch nicht um Kredite, da keine Rückzahlungspflicht besteht. Fördermittel und Beiträge bilden insoweit ein eigenständiges Finanzierungselement. Die Sonderposten aus Zuwendungen und Beiträgen werden über die Abschreibungszeit des damit finanzierten Wirtschaftsgutes ertragswirksam aufgelöst. Am Ende der Nutzungsdauer sind sie aufgebraucht.



Haushaltsvorbericht Stadt Usedom

in Euro						
	Art	voraussichtlicher Stand zum 01.01. des Haushaltsjahres	Einstellungen	planmäßige Auflösung	außerplanm. Auflösung/ Abgänge	voraussichtlicher Stand zum 31.12. des Haushaltsjahres
1.	aus Zuwendungen	23.749.905	0	1.149.700	0	22.600.205
2.	aus Beiträgen und ähnlichen Entgelten	270.259	0	13.900	0	256.359
3.	aus Anzahlungen	2.200.806	706.100	0	0	2.906.906
4.	für den Gebührenaussgleich	0	0	0	0	0
5.	mit Rücklagenanteil	0	0	0	0	0
6.	Sonstige	37.894	1.300	0	0	39.194
	Summe	26.258.864	707.400	1.163.600	0	25.802.664

12 Entwicklung der Rückstellungen

Entwicklung der Rückstellungen in Euro

Art	Rückstellungsgrund	Rückstellungshöhe	Bildung im HH-Jahr	Auflösung im HH-Jahr
	Keine			

13 Aufwendungen und Auszahlungen, Erträge und Einzahlungen sowie die selbstfinanzierten Eigenanteile für freiwillige Leistungen

in Euro							
Produkt	Bezeichnung	Aufwendungen	Erträge	Eigenanteil	Auszahlungen	Einzahlungen	Eigenanteil
11100	Repräsentationen/ Partnerschaften	5.600		5.600	5.600	0	5.600
25201	Heimatstube Anklamer Tor	7.900	0	7.900	7.500	0	7.500
28100	Heimat- und Kulturpflege	1.600	0	1.600	1.600	0	1.600
28101	Stadtfeste	8.800	3.400	5.400	8.800	3.400	5.400
36601	Spielplätze (abzgl. TÜV 700€)	12.300	8.700	3.600	1.700	0	1.700
36602	Jugendclub	15.700	0	15.700	15.700	0	15.700
41800	Badestelle (außer Badewasseruntersuchung)	1.000	0	1.000	1.000	0	1.000
42401	Sportstätten Sportplatz	5.600	0	5.600	3.000	0	3.000
42402	Schützenplatz	2.200	0	2.200	0	0	0
42403	Sporthalle Ulli-Wegner (Vereinsport)	11.400	9.900	1.500	6.700	5.500	1.200
54801	Hafen Usedom	946.100	828.400	117.700	126.300	55.400	70.900
54802	Hafen Karnin	61.500	57.400	4.100	100	5.800	-5.700
55302	Ruheforst	45.900	54.700	-8.800	45.900	54.700	-8.800
55501	Forstwirtschaft	139.300	120.000	19.300	136.400	120.000	16.400
55502	Jagd	41.600	23.000	18.600	41.000	23.000	18.000
57502	Stadtinformation	110.700	7.300	103.400	110.700	7.300	103.400
	Summe			304.400			236.900



14 Darstellung der Haushaltssituation und Wege zur Wiederherstellung der weggefallenen Leistungsfähigkeit

Dauernde Leistungsfähigkeit

Gemäß § 16 GemHVO-Doppik ist der Haushalt in Planung ausgeglichen, wenn

1. der Ergebnishaushalt unter Berücksichtigung von noch nicht ausgeglichenen Fehlbeträgen und vorgetragenen Jahresüberschüssen aus Haushaltsvorjahren gemäß § 2 Absatz 1 Nummer 27 keinen Fehlbetrag ausweist.

Die Stadt Usedom weist im Planungszeitraum Fehlbeträge aus.

2. im Finanzhaushalt kein negativer Saldo der laufenden Ein- und Auszahlungen gemäß § 3 Absatz 1 Satz 1 Nummer 39 besteht.

Die Stadt Usedom weist im Planungszeitraum Fehlbeträge aus.

Die dauernde Leistungsfähigkeit der Stadt Usedom ist nicht gegeben.

Die Stadt Usedom hat für das Haushaltsjahr 2025 bedarfsorientierte Hebesätze für die Realsteuern (Grundsteuern A und B), sowie für die Gewerbesteuer beschlossen. Da noch nicht alle Grundstücke neu bewertet sind, bleibt abzuwarten, welche genauen finanziellen Auswirkungen die Neufestsetzungen der Einheitswerte für die Grundsteuer ab dem Jahr 2025 ergeben werden.

Im Vergleich zum Vorjahr verschlechterte sich das Produkt 61100 planerisch um 41.400€. Durch die Neufestsetzung der Einwohnerzahlen durch den Zensus, verschlechterte sich das Ergebnis bei den Schlüsselzuweisungen.

Nicht nur die tariflich verpflichtende Erhöhung der Lohnkosten verschlechtert das Jahresergebnis, sondern auch die stetig steigenden zu zahlenden Kitagebühren. Um den jahrelangen Reparaturrückstau abmildern zu können, plant die Stadt weiterhin Mehraufwendungen für die bauliche Unterhaltung an Gebäuden, Straßen und Wegen bei den Produkten 11405 Wohnungen, 12600 FFw, 21101 Grundschule Usedom und 54100 Straßen, Wege und Plätze.

Trotz steigender Kosten in der Baubranche für Materialien muss der Reparaturrückstau in vielen Produkten abgearbeitet werden, um nachhaltig das Infrastrukturvermögen der Stadt zu erhalten.

15 Haushaltsvermerke zu den Deckungskreisen und der Zweckbindung

Deckungsfähigkeit

Gemäß § 14 I GemHVO sind innerhalb eines Teilergebnishaushaltes die Ansätze für Aufwendungen gegenseitig deckungsfähig.

Bei Inanspruchnahme der gegenseitigen Deckungsfähigkeit in einem Teilergebnishaushalt gilt sie auch für entsprechende Ansätze für Auszahlungen im Teilfinanzhaushalt.

Gemäß §14 III GemHVO werden die Ansätze für Auszahlungen aus Investitionstätigkeit innerhalb eines Teilfinanzhaushaltes jeweils für gegenseitig deckungsfähig erklärt.



Haushaltsvorbericht Stadt Usedom

Gemäß §14 IV GemHVO werden Ansätze für laufende Auszahlungen zu Gunsten von Auszahlungen aus Investitionstätigkeit desselben Teilfinanzhaushaltes für einseitig deckungsfähig erklärt.

Zweckbindung

Nach § 13 II GemHVO werden Mehrerträge bzw. Mehreinzahlungen bei sachlich engem Zusammenhang zur Deckung von Mehraufwendungen bzw. Mehrauszahlungen verwendet. Der sachlich enge Zusammenhang wird durch den gleichen Produktbereich in einem Teilhaushalt definiert.

Zweckbindung	Bezeichnung	Produkte
11	Innere Verwaltung	11100, 11401, 11402, 11403, 11404, 11405
12	Sicherheit und Ordnung	12100, 12600
21	Schulen	21101, 21102, 21502
25	Wissenschaft, Museen, Zoologische und Botanische Gärten	25201
28	Heimat- und Kulturpflege	28100, 28101
36	Kinder-, Jugend- und Familienpflege	36100, 36601, 36602
41	Gesundheitsdienste	41800
42	Sportförderung	42401,42402,42403
51	Räumliche Planung und Entwicklung	51100
54	Verkehrsflächen und Anlagen	54000, 54100, 54101,54102, 54801, 54802
55	Natur- und Landschaftspflege	55100,55200, 55301, 55302, 55501, 55502
57	Wirtschaft und Tourismus	57502
61	Allgemeine Finanzwirtschaft	61100, 61200
62	Beteiligungen	62600

16 Übersicht über Zuwendungen an Fraktionen

In der Stadt Usedom erhalten die Vorsitzenden der Fraktionen 60 Euro monatlich.

17 Übersicht über die Wirtschaftslage und die voraussichtliche Entwicklung der Unternehmen und Einrichtungen, an denen die Gemeinde mit beherrschendem Einfluss beteiligt ist

in Euro

Unternehmen	Gewinnabführung an den Haushalt
keine	



18 Mitgliedschaft in Vereinen und Verbänden

Verband/Zweckverband	Sitz
Zweckverband Wasserversorgung und Abwasserbeseitigung "Insel Usedom"	Ückeritz
Tourismusverband Insel Usedom e. V.	Loddin
Zweckverband "Kommunaler Anteilseignerverband Ostseeküste der e.dis"	Schwerin
Schulzweckverband "Ückeritz"	Ückeritz
Wasser- und Bodenverband "Insel Usedom - Peenestrom"	Mölschow
Kommunaler Arbeitgeberverband M-V	Schwerin
Feuerwehrförderverein Usedom	Usedom
Achterkerke-Stiftung für die Förderung begabter Kinder	Heringsdorf

19 Sonstige Beteiligungen

Gesellschaft/Firma	Stammkapital	Anteil in %
keine		

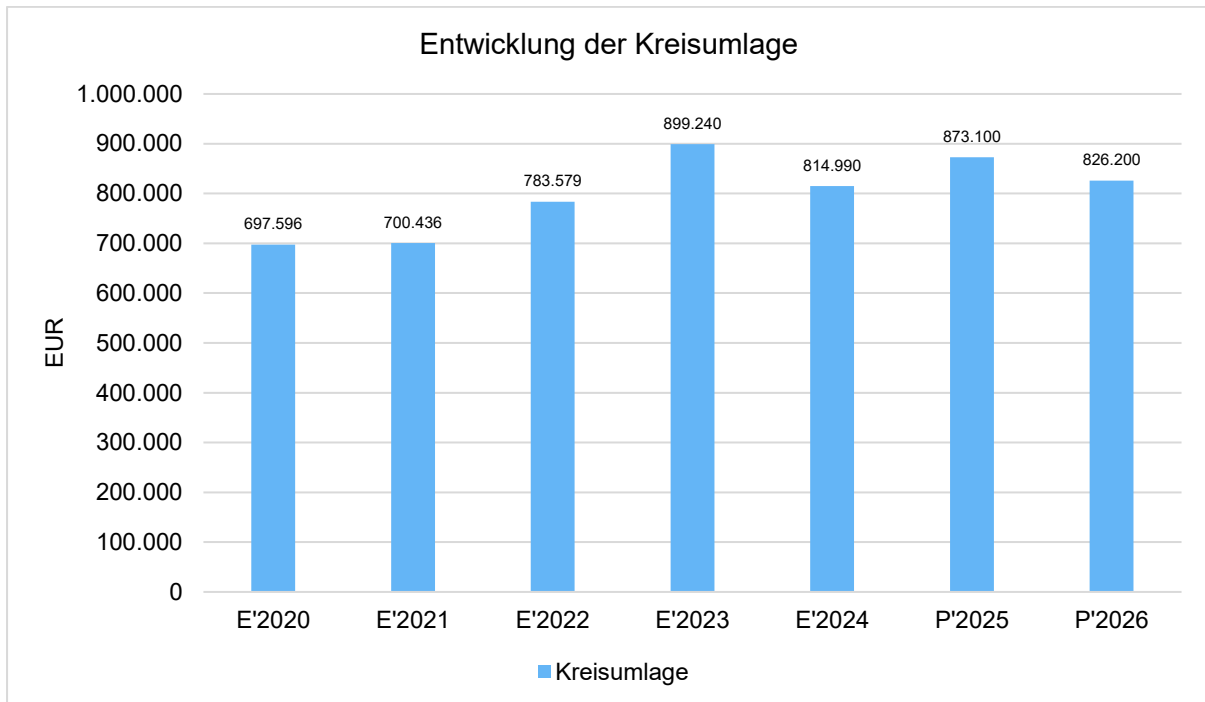
20 Entwicklung der Kreis- und Amtsumlage

Kreisumlage

	E'2020	E'2021	E'2022	E'2023	E'2024	P'2025	P'2026
Kreisumlage je Einwohner	399,31	402,32	533,41	612,56	543,69	594,75	551,17
Kreisumlage	697.596,15	700.436,34	783.579,42	899.240,06	814.990,09	873.100,00	826.200,00

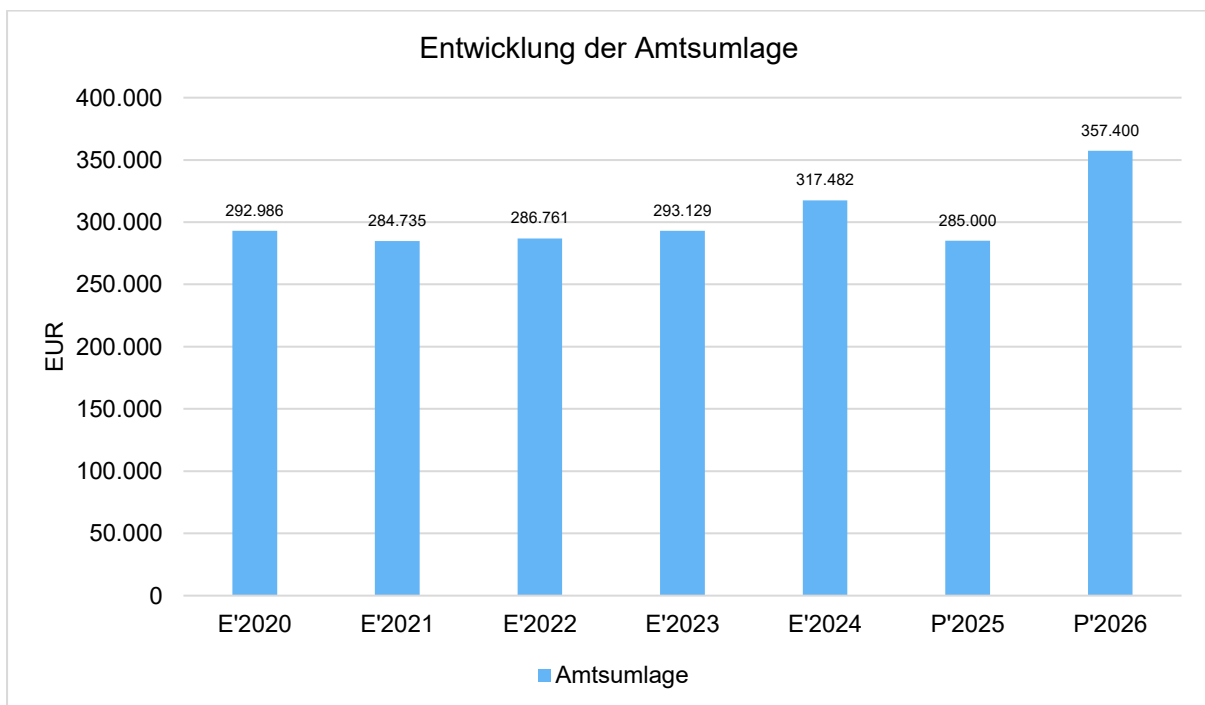


Haushaltsvorbericht Stadt Usedom



Amtsumlage

	E'2020	E'2021	E'2022	E'2023	E'2024	P'2025	P'2026
Amtsumlage je Einwohner	167,71	163,55	195,21	199,68	211,80	194,14	238,43
Amtsumlage	292.985,64	284.734,56	286.760,50	293.128,86	317.482,25	285.000,00	357.400,00





21 Schulbauförderung - Kleinvorhaben gem. §10a Abs.2 FAG-MV

Jahr	Produktkonto	Summe	Verwendung
2024	21101.52310001	7.956,66 €	Bodenbelag in Klassenräumen, Sanierung Sanitäranlagen, und Heizkörper erledigt (StV-0040/24)
2025	21101.52310001	3.978,33 €	Bodenbelege erledigt (StV-0074/25)
2026	21101.52310001	3.978,33 €	Bodenbelege, Malerarbeiten, Deckenlampen
2027	21101.52310001	3.978,33 €	

Laut § 10a Abs. 2 Finanzausgleichsgesetz M-V in Verbindung mit der Satzung des Landkreises Vorpommern-Greifswald zur Umsetzung des § 10a FAG M-V im Landkreis Vorpommern Greifswald ist im Jahr 2024 eine Ausschüttung von 20% der Gesamtsumme der Schulbauförderung an alle öffentlichen Schulträger vorgesehen. In den Jahren 2025 bis 2027 reduziert sich der Betrag auf 10% der Gesamtsumme.

Die zugewiesenen Mittel sind für Investitionen, Investitionsförderungsmaßnahmen oder für Instandhaltungsmaßnahmen zu verwenden. Dabei kommt ein Einsatz nur für Maßnahmen in Betracht, bei der mindestens in gleicher Höhe eigene finanzielle Mittel des Schulträgers eingesetzt werden und die Umsetzung der finanzierten Maßnahmen planmäßig gem. § 10a Abs. 3 FAG M-V bis zum 30.06. des auf die Gewährung folgenden Jahres begonnen wird. Die Schulträger haben die geplante Verwendung dieser Mittel im Vorbericht nach § 5 GemHVO-Doppik für das jeweilige Haushaltsjahr unter Angabe der jeweils geplanten Maßnahme darzustellen und die Einhaltung der Verwendung zu erläutern.

Im Haushaltsjahr 2026 sind 50.000€ für Instandhaltungsmaßnahmen veranschlagt. Die Schulbaumittel sollen hierfür verwendet werden.

Nachweis der dauernden Leistungsfähigkeit nach § 1 Nummer 5 GemHVO-Doppik Usedom (Amt Usedom-Süd)

Einwohner per 31.12. des Vorjahres: 1.499

Erhebungsjahr: 2026

	Wert	Punkte
Ergebnishaushalt		
Ergebnisvortrag aus dem Haushaltsvorjahr	-1.358.016,00 €	
Jahresergebnis	-1.213.100,00 €	
Ergebnis zum 31.12. des Haushaltsjahres	-2.571.116,00 €	
Ausgleich des Ergebnishaushalts	Nein	-20
Verhältnis der Erträge zu den Aufwendungen	78,1 %	-3
Jahresergebnis ausgeglichen?	Nein	-2
Finanzhaushalt		
Saldo der laufenden Ein- und Auszahlungen zum 31.12. des Haushaltsvorjahres	-1.232.380,00 €	
jahresbezogener Saldo der laufenden Ein- und Auszahlungen	-1.035.800,00 €	-2
Saldo der laufenden Ein- und Auszahlungen zum 31.12. des Haushaltsjahres	-2.268.180,00 €	
Ausgleich des Finanzhaushalts	Nein	-20
Verhältnis der laufenden Einzahlungen zu den laufenden Auszahlungen	78 %	-3
Finanzplanungszeitraum		
Ergebnis des Ergebnishaushalts am Ende des Finanzplanungszeitraums	-4.908.816,00 €	
Ergebnis je Einwohner	-3.274,73 €	-20
Saldo der laufenden Ein- und Auszahlungen im Finanzhaushalt zum Ende des Finanzplanungszeitraums	-3.999.180,00 €	
Saldo der laufenden Ein- und Auszahlungen je Einwohner	-2.667,90 €	-20
Gesetzmäßiges Haushaltssicherungskonzept nach § 43 Absatz 7 KV M-V		
Haushaltssicherungskonzept erforderlich?	Ja	-60
Wann wird der vollständige Haushaltsausgleich erreicht?	kein Haushaltsausgleich	0
Einhaltung des Überschuldungsverbots		
Höhe des Eigenkapitals am Ende des Haushaltsjahres	8.760.733,73 €	0
Höhe des Eigenkapitals am Ende des Finanzplanungszeitraums	6.685.233,73 €	0
Im Haushaltsjahr bestehende Überschuldung wird im Finanzplanungszeitraum abgebaut	nicht relevant	0
Im Haushaltsjahr oder zum Ende des Finanzplanungszeitraums bestehende Überschuldung wird erst in einem angemessenen Konsolidierungszeitraum abgebaut	nicht relevant	0
Sonstige finanzielle Risiken		
Bewertung wesentlicher sonstiger finanzieller Risiken, deren Realisierung im Finanzplanungszeitraum wahrscheinlich ist	kein	0
Weitere Kennzahlen		
Investitionskredite je Einwohner	627,85 €	
Zinsquote	0,6 %	
Tilgungsquote	14,6 %	

fiktive Restlaufzeit der Investitionskredite	6,5 Jahre	
fristenkongruente Finanzierung?	Ja	
Förderquote	70,1 %	
Liquiditätskredite je Einwohner	0,00 €	
Forderungen je Einwohner	1.123,85 €	
Werthaltigkeit der Forderungen	88 %	
freiwillige Leistungen je Einwohner	203,07 €	
Anteil der freiwilligen Leistungen an den ordentlichen Erträgen	7 %	
Bemerkungen der Kommune	k.A.	
Bemerkungen der RAB	k.A.	
GESAMTPUNKTZAHL:		-150
LEISTUNGSGRUPPE:	weggefallene dauernde Leistungsfähigkeit	

Stellenplan Haushaltsjahr 2026						
---------------------------------------	--	--	--	--	--	--

Lfd. Nr.	Bezeichnung der Stelle Amts-/ Funktionsbezeichnung	Anzahl und Bewertung im Haushaltsvorjahr	Tatsächliche Besetzung am 30. Juni des Haushaltsvorjahres	Anzahl und Bewertung im Haushaltsjahr	Stellenplanvermerke	Bemerkungen
1	2	3	4	5	6	7

1	Sekretärin Grundschule	0,7692 / EG 5	0,7692 / EG 5	0,7692 / EG 5		30 Stunden wöchentlich
2	Schulhausmeister	1 / EG 5	1 / EG 5	1 / EG 5		39,0 Stunden wöchentlich
3	Stadtinfo Angestellte	0,7692 / EG 5	0,7692 / EG 5	0,7692 / EG 5		30 Stunden wöchentlich
4	Stadtinfo Angestellte	0,7692 / EG 7	0,7692 / EG 7	0,7692 / EG 9a	20 h Stadtinfo, 10 h Wohnungen	30 Stunden wöchentlich
5	Stadtförster	1 / EG 10	1 / EG 10	1 / EG 10		39,0 Stunden wöchentlich
6	Bauhof /Leiter	1 / EG 5	1 / EG 5	1 / EG 5		39,0 Stunden wöchentlich
7	Bauhofmitarbeiter	1 / EG 4	1 / EG 4	1 / EG 4		39,0 Stunden wöchentlich
8	Bauhofmitarbeiter	1 / EG 4	1 / EG 4	1 / EG 4		39,0 Stunden wöchentlich
9	Friedhof	1 / EG 4	1 / EG 4	1 / EG 4	23 h Friedhof, 16 h Bauhof	39,0 Stunden wöchentlich
10	Hafenmeister	1 / EG 4	1 / EG 4	1 / EG 4		39,0 Stunden wöchentlich

9,3075 VbE

**Veränderungsliste zum
Stellenplan 2025**

Lfd. Nr. im Stellenplan	Teilhaushalt/ Organisationseinheit	Anzahl im Stellenplan <i>Haushaltsjahr</i>	Höherstufung, Herabstufung und Umwandlung		Stellenanteil		Bemerkungen
			von Besoldungs-/ Entgeltgruppe	nach Besoldungs-/ Entgeltgruppe	Zugang	Abgang	
1	2	3	4	5	6	7	8
4	Stadtinfo Angestellte	1	7	9a			

**Übersicht über die aus Verpflichtungsermächtigungen
voraussichtlich fällig werdenden Auszahlungen**

Verpflichtungsermächtigungen (gemäß § 1 Nummer 2 GemHVO- Doppik) ¹	Planungsdaten des Haushalts-folgejahres	Planungsdaten des zweiten Haushalts- folgejahres	Planungsdaten des dritten Haushalts- folgejahres	Planungsdaten der weiteren Haushalts- folgejahre
	in €			
	1	2	3	4
im Haushaltsjahr 20..				
<i>Maßnahme 1</i>				
<i>Maßnahme...</i>				
im Haushaltsjahr 20..				
<i>Maßnahme 1</i>				
<i>Maßnahme...</i>				
...				
Summe				

Übersicht über den voraussichtlichen Stand der Rückstellungen						Erläuterungen
Nr.	Art (gemäß § 47 Absatz 5 Nummer 3 GemHVO-Doppik)	Stand zu Beginn 2026	Inanspruchnahme/ Auflösung	Zuführung	Stand zum Ende 2026	Kontonummer
		in €				
		1	2	3	4	
1	Rückstellungen für Pensionen und ähnliche Verpflichtungen	0	0	0	0	24
2	Steuerrückstellungen	0	0	0	0	25
3	Sonstige Rückstellungen	0	0	0	0	27-29
4	Summe	0	0	0	0	

Übersicht über die Zusammensetzung und Entwicklung des Saldos der liquiden Mittel und der Kassenkredite im Finanzplanungszeitraum (2024 - 2029)							
Nr.		Ergebnisse	Ansätze einschl. Nachträge 2025	Ansätze 2026	Planungsdaten 2027	Planungsdaten 2028	Planungsdaten 2029
		2024					
		in €					
		1	2	3	4	5	6
1	Forderungen zum 31. Dezember des Haushaltsvorjahres (§ 47 Absatz 4 Nummer 2.2.6.1 GemHVO-Doppik)	1.251.807,48	1.246.091	1.086.927	0	0	0
2	- Verbindlichkeiten aus Kassenkrediten zum 31. Dezember des Haushaltsvorjahres (§ 47 Absatz 5 Nummer 4.2.2, Nummer 4.3 und 4.7 bis 4.10 GemHVO-Doppik)	0,00	0	0	374.373	976.073	1.413.473
3	= Saldo der liquiden Mittel und der Kassenkredite zum 31. Dezember des Haushaltsvorjahres	1.251.807,48	1.246.091	1.086.927	-374.373	-976.073	-1.413.473
4	Saldo laufende Ein- und Auszahlungen zum 31. Dezember des Haushaltsvorjahres	500.121,72	-208.880	-444.648	-1.480.448	-2.172.448	-2.707.748
5	+ Korrektur des Vortrages	0,00	787.732,41	0	0	0	0
6	+ jahresbezogener Saldo der laufenden Ein- und Auszahlungen (§ 3 Absatz 1 Satz 1 Nummer 37 GemHVO-Doppik)	-709.001,92	-1.023.500,00	-1.035.800,00	-692.000,00	-535.300,00	-503.700,00
7	+ Saldo laufende Ein- und Auszahlungen zum 31. Dezember des Haushaltsjahres	-208.880,20	-444.648	-1.480.448	-2.172.448	-2.707.748	-3.211.448
8	Saldo der Ein- und Auszahlungen aus Investitionstätigkeit zum 31. Dezember des Haushaltsvorjahres	673.216,22	1.362.998	1.383.743	958.243	1.048.543	1.146.443
9	+ Korrektur des Vortrages	0,00	162.744,64	0	0	0	0
10	+ Saldo der Ein- und Auszahlungen aus Investitionstätigkeit (§ 3 Absatz 1 Satz 1 Nummer 29 GemHVO-Doppik)	689.782,05	-142.000,00	-425.500,00	90.300,00	97.900,00	97.900,00
11	+ Saldo der Ein- und Auszahlungen aus Krediten für Investitionen und Investitionsförderungsmaßnahmen (ohne planmäßige Tilgung)	0,00	0	0	0	0	0
12	+ Saldo der Ein- und Auszahlungen aus Investitionstätigkeit zum 31. Dezember des Haushaltsjahres	1.362.998,27	1.383.743	958.243	1.048.543	1.146.443	1.244.343
13	Saldo der durchlaufenden Gelder und ungeklärten Zahlungsvorgängen zum 31. Dezember des Haushaltsvorjahres	78.469,54	91.973	147.832	147.832	147.832	147.832
14	+ Korrektur des Vortrages	0,00	55.859,34	0,00	0,00	0,00	0,00
15	+ Saldo der durchlaufenden Gelder und ungeklärten Zahlungsvorgängen (§ 3 Absatz 1 Satz 1 Nummer 35 GemHVO-Doppik)	13.502,96	0,00	0,00	0,00	0,00	0,00
16	+ Saldo der durchlaufenden Gelder und ungeklärten Zahlungsvorgängen zum 31. Dezember des Haushaltsjahres	91.972,50	147.832	147.832	147.832	147.832	147.832
17	= Saldo der liquiden Mittel und der Kassenkredite zum 31. Dezember des Haushaltsjahres	1.246.090,57	1.086.927	-374.373	-976.073	-1.413.473	-1.819.273

Ergebnishaushalt								Erläute- rung
Nr.	Ertrags- und Aufwandsarten (gemäß § 2 Absatz 1 GemHVO-Doppik)	Ergebnisse	Ansätze einschl. Nachträge 2025	Ansatz 2026	Planungsdaten 2027	Planungsdaten 2028	Planungsdaten 2029	Konto- nummer
		in €						
		1	2	3	4	5	6	
1	+ Steuern und ähnliche Abgaben	1.243.498,62	1.153.200	1.245.400	1.272.600	1.302.200	1.334.300	40
2	+ Zuwendungen, allgemeine Umlagen und sonstige Transfererträge	2.267.079,40	1.210.600	1.931.100	1.895.300	1.878.500	1.875.300	41
3	+ Erträge der sozialen Sicherung	0,00	0	0	0	0	0	42
4	+ Öffentlich-rechtliche Leistungsentgelte	274.050,38	291.300	290.100	289.300	288.900	288.300	43
5	+ Privatrechtliche Leistungsentgelte	452.527,53	446.500	451.500	461.500	471.500	471.500	441, 443- 445
6	+ Kostenerstattungen und Kostenumlagen	178.672,16	157.100	203.500	203.500	203.500	203.500	442, 447, 448
7	+ Andere aktivierte Eigenleistungen	0,00	0	0	0	0	0	452
8	+ Zinserträge und sonstige Finanzerträge	54.787,53	26.000	26.300	26.300	26.300	26.300	47
9	+ Sonstige laufende Erträge	1.062.827,92	186.800	185.600	185.600	185.600	185.600	451, 46
10	Summe der Erträge (Summe der Nummern 1 bis 9)	5.533.443,54	3.471.500	4.333.500	4.334.100	4.356.500	4.384.800	
11	- Personalaufwendungen	590.919,92	633.800	663.700	669.400	669.900	672.800	50
12	- Versorgungsaufwendungen	0,00	0	0	0	0	0	51
13	- Aufwendungen für Sach- und Dienstleistungen	1.347.781,81	1.392.100	1.424.900	1.152.600	1.133.600	1.133.600	52
14	- Abschreibungen	1.404.381,43	570.000	1.457.300	1.453.300	1.434.900	1.428.700	53
15	- Zuwendungen, Umlagen und sonstige Transferaufwendungen	1.527.938,93	1.593.600	1.634.100	1.634.100	1.634.100	1.634.100	54
16	- Aufwendungen der sozialen Sicherung	0,00	0	0	0	0	0	55
17	- Zinsaufwendungen und sonstige Finanzaufwendungen	11.286,51	8.400	11.200	11.100	11.200	11.300	57
18	- Sonstige laufende Aufwendungen	427.393,75	447.700	355.400	313.100	209.500	205.800	56
19	Summe der Aufwendungen (Summe der Nummern 11 bis 18)	5.309.702,35	4.645.600	5.546.600	5.233.600	5.093.200	5.086.300	
20	Jahresergebnis (Jahresüberschuss/ Jahresfehlbetrag) vor Veränderung der Rücklagen (Saldo der Nummern 10 und 19)	223.741,19	-1.174.100	-1.213.100	-899.500	-736.700	-701.500	
21	- Einstellung in die Kapitalrücklage	0,00	0	0	0	0	0	592
22	+ Entnahmen aus der Kapitalrücklage	0,00	0	0	0	0	0	492
23	- Einstellung in die Rücklage für Belastungen aus dem kommunalen Finanzausgleich	0,00	0	0	0	0	0	593
24	+ Entnahmen aus der Rücklage für Belastungen aus dem kommunalen Finanzausgleich	0,00	0	0	0	0	0	493
25	Jahresergebnis (Jahresüberschuss/ Jahresfehlbetrag, Nummer 20 zuzüglich Nummern 22 und 24 abzüglich Nummern 21 und 23)	223.741,19	-1.174.100	-1.213.100	-899.500	-736.700	-701.500	
	nachrichtlich:							
26	Ergebnisvortrag aus dem Haushaltsvorjahr	-407.657,66	-183.916	-1.358.016	-2.571.116	-3.470.616	-4.207.316	
27	Ergebnis (Überschuss/Fehlbetrag) zum 31. Dezember des Haushaltsjahres (Summe der Nummern 25 und 26)	-183.916,47	-1.358.016	-2.571.116	-3.470.616	-4.207.316	-4.908.816	

Finanzhaushalt								Erläute- rung	
Nr.	Einzahlungs- und Auszahlungsarten (gemäß § 3 Absatz 1 Satz 1 GemHVO-Doppik)	Ergebnisse	Ansätze einschl. Nachträge 2025	Ansatz 2026	Planungsdaten 2027	Planungsdaten 2028	Planungsdaten 2029	Konto- nummer	
		2024	in €						
		1	2	3	4	5	6		
1	+ Steuern und ähnliche Abgaben	1.254.391,09	1.153.200	1.245.400	1.272.600	1.302.200	1.334.300	60	
2	+ Zuwendungen, allgemeine Umlagen und sonstige Transfereinzahlungen	1.128.787,24	887.300	781.400	746.300	742.400	742.400	61	
3	+ Einzahlungen der sozialen Sicherung	0,00	0	0	0	0	0	62	
4	+ Öffentlich-rechtliche Leistungsentgelte	299.961,90	306.300	296.000	296.000	296.000	295.700	63	
5	+ Privatrechtliche Leistungsentgelte	429.640,54	446.500	451.500	461.500	471.500	471.500	641	
6	+ Kostenerstattungen und Kostenumlagen	178.750,28	157.100	203.500	203.500	203.500	203.500	642, 647- 648	
7	+ Zinseinzahlungen und sonstige Finanzeinzahlungen	54.510,53	26.000	26.300	26.300	26.300	26.300	67	
8	+ Sonstige laufende Einzahlungen	203.230,51	182.400	183.300	183.300	183.300	183.300	651, 66	
9	Summe der laufenden Einzahlungen (Summe der Nummern 1 bis 8)	3.549.272,09	3.158.800	3.187.400	3.189.500	3.225.200	3.257.000		
10	– Personalauszahlungen	591.485,48	633.800	663.700	669.400	669.900	672.800	70	
11	– Versorgungsauszahlungen	0,00	0	0	0	0	0	71	
12	– Auszahlungen für Sach- und Dienstleistungen	1.337.721,44	1.392.100	1.424.900	1.152.600	1.133.600	1.133.600	72	
13	– Zuwendungen, Umlagen und sonstige Transferauszahlungen	1.519.918,15	1.593.600	1.634.100	1.634.100	1.634.100	1.634.100	74	
14	– Auszahlungen der sozialen Sicherungen	0,00	0	0	0	0	0	75	
15	– Zinsauszahlungen und sonstige Finanzauszahlungen	11.843,30	8.400	11.200	11.100	11.200	11.300	77	
16	– Sonstige laufende Auszahlungen	237.634,62	445.400	352.200	310.000	206.400	202.700	76	
17	Summe der laufenden Auszahlungen (Summe der Nummern 10 bis 16)	3.698.602,99	4.073.300	4.086.100	3.777.200	3.655.200	3.654.500		
18	Jahresbezogener Saldo der laufenden Ein- und Auszahlungen vor planmäßiger Tilgung (Saldo der Nummern 9 und 17)	-149.330,90	-914.500	-898.700	-587.700	-430.000	-397.500		
19	+ Einzahlungen aus Investitionszuwendungen	177.551,60	407.900	745.000	89.400	89.400	89.400	681, 6833	
20	+ Einzahlungen aus Beiträgen und ähnlichen Entgelten	30.535,15	50.500	50.500	30.500	30.500	30.500	682, 6830- 6832, 6834- 6839	
21	+ Einzahlungen aus Anlagevermögen	842.670,10	1.400	0	0	0	0	684- 686	
22	+ Einzahlungen aus sonstigen Ausleihungen und Kreditgewährungen	0,00	0	0	0	0	0	687	
23	+ Sonstige Investitionseinzahlungen	0,00	0	0	0	0	0	688- 689	
24	Summe der Einzahlungen aus Investitionstätigkeit (Summe der Nummern 19 bis 23)	1.050.756,85	459.800	795.500	119.900	119.900	119.900		
25	– Auszahlungen für Anlagevermögen	160.974,80	601.800	1.201.000	29.600	22.000	22.000	781, 784- 786	
26	– Auszahlungen für sonstige Ausleihungen und Kreditgewährungen	0,00	0	0	0	0	0	787	
27	– Sonstige Investitionsauszahlungen	200.000,00	0	20.000	0	0	0	788- 789	
28	Summe der Auszahlungen aus Investitionstätigkeit (Summe der Nummern 25 bis 27)	360.974,80	601.800	1.221.000	29.600	22.000	22.000		
29	Saldo der Ein- und Auszahlungen aus Investitionstätigkeit (Saldo der Nummern 24 und 28)	689.782,05	-142.000	-425.500	90.300	97.900	97.900		
30	Finanzmittelüberschuss/ Finanzmittelfehlbetrag (Summe der Nummern 18 und 29)	540.451,15	-1.056.500	-1.324.200	-497.400	-332.100	-299.600		
31	+ Einzahlungen aus der Aufnahme von Krediten für Investitionen und Investitionsförderungsmaßnahmen	0,00	0	0	0	0	0	691- 692	

Finanzhaushalt								Erläute- rung
Nr.	Einzahlungs- und Auszahlungsarten (gemäß § 3 Absatz 1 Satz 1 GemHVO-Doppik)	Ergebnisse	Ansätze einschl. Nachträge	Ansatz	Planungsdaten	Planungsdaten	Planungsdaten	Konto- nummer
		2024	2025	2026	2027	2028	2029	
in €								
32	– Auszahlungen für planmäßige Tilgung von Krediten für Investitionen und Investitionsförderungsmaßnahmen	559.671,02	109.000	137.100	104.300	105.300	106.200	791, 792000 00- 792423 01, 792423 03- 792530 01, 792530 03- 792930 01, 792930 03- 793999 99
33	– Sonstige Auszahlungen zur Tilgung von Krediten für Investitionen und Investitionsförderungsmaßnahmen	0,00	0	0	0	0	0	792423 02, 792530 02, 792930 02
34	Saldo der Ein- und Auszahlungen aus Krediten für Investitionen und Investitionsförderungsmaßnahmen (Nummer 31 abzüglich Nummern 32 und 33)	-559.671,02	-109.000	-137.100	-104.300	-105.300	-106.200	
35	Saldo der durchlaufenden Gelder und ungeklärten Zahlungsvorgänge	13.502,96	0	0	0	0	0	
36	Veränderung der liquiden Mittel und der Kassenkredite (Summe der Nummern 30, 34 und 35)	-5.716,91	-1.165.500	-1.461.300	-601.700	-437.400	-405.800	
37	Jahresbezogener Saldo der laufenden Ein- und Auszahlungen (Saldo der Nummern 18 und 32)	-709.001,92	-1.023.500	-1.035.800	-692.000	-535.300	-503.700	
	nachrichtlich:							
38	Saldo der laufenden Ein- und Auszahlungen zum 31. Dezember des Haushaltsvorjahres	500.121,72	-208.880	-1.232.380	-2.268.180	-2.960.180	-3.495.480	
39	Saldo der laufenden Ein- und Auszahlungen zum 31. Dezember des Haushaltsjahres (Summe der Nummern 37 und 38)	-208.880,20	-1.232.380	-2.268.180	-2.960.180	-3.495.480	-3.999.180	
	darunter:							
	Zuführung zum investiven Bereich aus einem positiven Saldo der laufenden Ein- und Auszahlungen zum 31. Dezember des Haushaltsjahres [Einzahlung in Nummer 23 (Sonstige Investitionseinzahlungen) und Auszahlungen in Nummer 16 (Sonstige laufende Auszahlungen) enthalten]	0,00	0	0	0	0	0	7698
	Zuführung zur Deckung eines negativen Saldos der laufenden Ein- und Auszahlungen zum 31. Dezember des Haushaltsjahres aus dem investiven Bereich [Einzahlungen in Nummer 8 (Sonstige laufende Einzahlungen) und Auszahlungen in Nummer 27 (Sonstige Investitionsauszahlungen) enthalten]	0,00	0	0	0	0	0	7896
	Zuführung gemäß § 12 Nummer 6 GemHVO-Doppik an den laufenden Bereich [Einzahlung in Nummer 8 (Sonstige laufende Einzahlungen) und Auszahlung in Nummer 27 (Sonstige Investitionsauszahlungen) enthalten]	0,00	0	0	0	0	0	6681- 6682
	Zuführung gemäß § 12 Nummer 6 GemHVO-Doppik an den laufenden Bereich [Einzahlungen in Nummer 8 (Sonstige laufenden Einzahlungen) und Auszahlungen in Nummer 27 (Sonstige Investitionsauszahlungen) enthalten]	0,00	0	0	0	0	0	

Übersicht über Erträge und Aufwendungen zum Ergebnishaushalt								Erläute- rung
Nr.	Ertrags- und Aufwandsarten (gemäß § 2 Absatz 1 GemHVO-Doppik)	Ergebnisse	Ansätze einschl. Nachträge 2025	Ansatz 2026	Planungsdaten 2027	Planungsdaten 2028	Planungsdaten 2029	Konto- nummer
		in €						
		1	2	3	4	5	6	
1	+ Steuern und ähnliche Abgaben	1.243.498,62	1.153.200	1.245.400	1.272.600	1.302.200	1.334.300	40
	darunter:							
	1.1 Grundsteuer A	24.577,15	16.000	24.000	24.000	24.000	24.000	4011
	1.2 Grundsteuer B	222.770,52	233.000	239.000	239.000	239.000	239.000	4012
	1.3 Gewerbesteuer	428.280,28	320.000	350.000	350.000	350.000	350.000	4013
	1.4 Gemeindeanteil an der Einkommensteuer	444.146,59	463.300	497.300	507.200	527.100	571.900	4021
	1.5 Gemeindeanteil an der Umsatzsteuer	71.755,48	74.100	88.800	106.100	115.800	103.100	4022
	1.6 Sonstige Gemeindesteuern	51.968,60	46.800	46.300	46.300	46.300	46.300	403
	1.7 Ausgleichsleistungen vom Land	0,00	0	0	0	0	0	4052
	1.8 Leistungen des Landes aus der Umsetzung des 4. Gesetzes für moderne Dienstleistungen am Arbeitsmarkt	0,00	0	0	0	0	0	40541
2	+ Zuwendungen, allgemeine Umlagen und sonstige Transfererträge	2.267.079,40	1.210.600	1.931.100	1.895.300	1.878.500	1.875.300	41
	darunter:							
	2.1 Schlüsselzuweisungen	770.831,42	722.300	616.900	616.900	616.900	616.900	411
	2.2 Bedarfszuweisungen	0,00	0	0	0	0	0	412
	2.3 Sonstige allgemeine Zuweisungen	0,00	0	0	0	0	0	413
	2.4 Zuweisungen und Zuschüsse für laufende Zwecke	157.955,82	165.000	164.500	129.400	125.500	125.500	414
	2.5 Allgemeine Umlagen vom Land	0,00	0	0	0	0	0	4161
	2.6 Allgemeine Umlagen von Gemeinden und Gemeindeverbänden	0,00	0	0	0	0	0	4162
	2.7 Erträge aus der Auflösung von Sonderposten	1.138.292,16	323.300	1.149.700	1.149.000	1.136.100	1.132.900	415
3	+ Erträge der sozialen Sicherung	0,00	0	0	0	0	0	42
	darunter:							
	3.1 Ersatz von sozialen Leistungen außerhalb von Einrichtungen	0,00	0	0	0	0	0	421
	3.2 Ersatz von sozialen Leistungen in Einrichtungen	0,00	0	0	0	0	0	422
	3.3 Kostenbeteiligung und -erstattung im Bereich des SGB XII und anderer sozialer Leistungen	0,00	0	0	0	0	0	423
	3.4 Kostenbeteiligung und -erstattung im Bereich des SGB VIII und anderer Jugendhilfe	0,00	0	0	0	0	0	424
	3.5 Kostenerstattungen von anderen Sozialhilfeträgern	0,00	0	0	0	0	0	425
	3.6 Aufgabenbezogene Leistungsbeteiligung nach dem SGB II	0,00	0	0	0	0	0	426
	3.7 Zuweisungen und Zuschüsse für laufende Zwecke im Bereich der sozialen Sicherung	0,00	0	0	0	0	0	427
4	+ Öffentlich-rechtliche Leistungsentgelte	274.050,38	291.300	290.100	289.300	288.900	288.300	43
	darunter:							
	4.1 Verwaltungsgebühren einschließlich Erstattung von Auslagen	26.481,65	23.300	23.300	23.300	23.300	23.000	431
	4.2 Benutzungsgebühren, Beiträge (soweit diese nicht in einem Sonderposten zu erfassen sind) und ähnliche Entgelte, Kostenerstattungen	221.775,68	243.000	243.200	243.200	243.200	243.200	432
	4.3 Erträge aus der Auflösung von Sonderposten für Beiträge und ähnliche Entgelte	14.894,27	14.800	13.900	13.800	13.800	13.800	437
5	+ Privatrechtliche Leistungsentgelte	452.527,53	446.500	451.500	461.500	471.500	471.500	441, 443-445
	darunter:							
	5.1 Privatrechtliche Leistungsentgelte	452.527,53	446.500	451.500	461.500	471.500	471.500	441
	5.2 Erträge aus der Auflösung von Sonderposten für Baukostenzuschüsse und ähnliche Entgelte	0,00	0	0	0	0	0	443
6	+ Kostenerstattungen und Kostenumlagen	178.672,16	157.100	203.500	203.500	203.500	203.500	442, 447-448
7	+ Andere aktivierte Eigenleistungen	0,00	0	0	0	0	0	452
8	+ Zinserträge und sonstige Finanzerträge	54.787,53	26.000	26.300	26.300	26.300	26.300	47
	darunter:							
	8.1 Zinserträge	34.380,69	6.500	6.500	6.500	6.500	6.500	471-472
	8.2 Sonstige Finanzerträge	20.406,84	19.500	19.800	19.800	19.800	19.800	473-479
9	+ Sonstige Erträge und Saldo Bestandsveränderungen	1.062.827,92	186.800	185.600	185.600	185.600	185.600	451, 46
	darunter:							
	9.1 Erträge aus der Veräußerung von Vermögensgegenständen des Anlagevermögens und des Umlaufvermögens	842.670,10	1.400	0	0	0	0	461
	9.2 Erträge aus der Auflösung von Wertberichtigungen, Sonderposten und Rückstellungen	1.656,00	1.000	300	300	300	300	4661
	9.3 Erhöhung oder Verminderung des Bestandes an fertigen und unfertigen Erzeugnissen (Saldo)	0,00	0	0	0	0	0	
10	Summe der Erträge (Summe der Nummern 1 bis 9)	5.533.443,54	3.471.500	4.333.500	4.334.100	4.356.500	4.384.800	
11	- Personalaufwendungen	590.919,92	633.800	663.700	669.400	669.900	672.800	50
	darunter:							
	11.1 Zuführungen zu Pensionsrückstellungen u.ä. Verpflichtungen	0,00	0	0	0	0	0	507
12	- Versorgungsaufwendungen	0,00	0	0	0	0	0	51
13	- Aufwendungen für Sach- und Dienstleistungen	1.347.781,81	1.392.100	1.424.900	1.152.600	1.133.600	1.133.600	52
	darunter:							

Übersicht über Erträge und Aufwendungen zum Ergebnishaushalt								Erläute- rung
Nr.	Ertrags- und Aufwandsarten (gemäß § 2 Absatz 1 GemHVO-Doppik)	Ergebnisse	Ansätze einschl. Nachträge 2025	Ansatz 2026	Planungsdaten 2027	Planungsdaten 2028	Planungsdaten 2029	Konto- nummer
		in €						
	13.1 Aufwendungen für Energie, Wasser, Abwasser und Abfall	155.448,86	203.600	213.900	214.900	214.900	214.900	522
	13.2 Aufwendungen für Unterhaltung und Bewirtschaftung	817.123,87	844.000	819.400	547.600	532.600	532.600	523
14	– Abschreibungen	1.404.381,43	570.000	1.457.300	1.453.300	1.434.900	1.428.700	53
15	– Zuwendungen, Umlagen und sonstige Transferaufwendungen	1.527.938,93	1.593.600	1.634.100	1.634.100	1.634.100	1.634.100	54
	darunter:							
	15.1 Zuweisungen und Zuschüsse für laufende Zwecke	356.399,88	406.000	419.000	419.000	419.000	419.000	541
	15.2 Schuldendiensthilfen	0,00	0	0	0	0	0	542
	15.3 Gewerbesteuerumlage	39.066,71	29.500	31.500	31.500	31.500	31.500	5431
	15.4 Allgemeine Umlagen an das Land	0,00	0	0	0	0	0	5441
	15.5 Allgemeine Umlagen an Landkreise	814.990,09	873.100	826.200	826.200	826.200	826.200	54421
	15.6 Allgemeine Umlagen an das Amt	317.482,25	285.000	357.400	357.400	357.400	357.400	54422
	15.7 Allgemeine Umlagen an Zweckverbände	0,00	0	0	0	0	0	5443
	15.8 Allgemeine Umlagen an Sonstige	0,00	0	0	0	0	0	5449
16	– Aufwendungen der sozialen Sicherung	0,00	0	0	0	0	0	55
	darunter:							
	16.1 Leistungen nach SGB II	0,00	0	0	0	0	0	551
	16.2 Kostenbeteiligungen und -erstattungen nach SGB II	0,00	0	0	0	0	0	552
	16.3 Leistungen nach SGB XII	0,00	0	0	0	0	0	553
	16.4 Kostenbeteiligungen und -erstattungen nach SGB XII	0,00	0	0	0	0	0	554
	16.5 Leistungen nach SGB VIII	0,00	0	0	0	0	0	555
	16.6 Kostenbeteiligungen und -erstattungen nach SGB VIII	0,00	0	0	0	0	0	556
	16.7 Sonstige soziale Leistungen	0,00	0	0	0	0	0	557
	16.8 Kostenbeteiligungen und -erstattungen für sonstige soziale Leistungen	0,00	0	0	0	0	0	558
	16.9 Zuweisungen und Zuschüsse für laufende Zwecke des Bereichs soziale Sicherung	0,00	0	0	0	0	0	559
17	– Zinsaufwendungen und sonstige Finanzaufwendungen	11.286,51	8.400	11.200	11.100	11.200	11.300	57
	darunter:							
	17.1 Zinsaufwendungen	10.562,91	7.900	10.700	10.600	10.700	10.800	571-578
	17.2 Sonstige Finanzaufwendungen	723,60	500	500	500	500	500	579
18	– Sonstige Aufwendungen	427.393,75	447.700	355.400	313.100	209.500	205.800	56
19	Summe der Aufwendungen (Summe der Nummern 11 bis 18)	5.309.702,35	4.645.600	5.546.600	5.233.600	5.093.200	5.086.300	
20	Jahresergebnis (Jahresüberschuss/ Jahresfehlbetrag) vor Veränderung der Rücklagen (Saldo der Nummern 10 und 19)	223.741,19	-1.174.100	-1.213.100	-899.500	-736.700	-701.500	
21	– Einstellung in die Kapitalrücklage	0,00	0	0	0	0	0	592
22	+ Entnahme aus der Kapitalrücklage	0,00	0	0	0	0	0	492
	darunter:							
	22.1 Entnahme aus der zweckgebundenen Kapitalrücklage aus investiv gebundenen Zuweisungen	0,00	0	0	0	0	0	4922
	22.2 Entnahme aus der zweckgebundenen Kapitalrücklage aus Zuweisungen nach §§ 23, 24 FAG M-V	0,00	0	0	0	0	0	4923
23	– Einstellung in die Rücklage für Belastungen aus dem kommunalen Finanzausgleich	0,00	0	0	0	0	0	593
24	+ Entnahme aus der Rücklage für Belastungen aus dem kommunalen Finanzausgleich	0,00	0	0	0	0	0	493
25	Jahresergebnis (Jahresüberschuss/Jahresfehlbetrag, Nummer 20 zuzüglich Nummern 22 und 24 abzüglich Nummern 21 und 23)	223.741,19	-1.174.100	-1.213.100	-899.500	-736.700	-701.500	
	nachrichtlich:							
26	Ergebnisvortrag aus dem Haushaltsvorjahr	-407.657,66	-183.916	-1.358.016	-2.571.116	-3.470.616	-4.207.316	
27	Ergebnis (Überschuss/Fehlbetrag) zum 31. Dezember des Haushaltsjahres (Summe der Nummern 25 und 26)	-183.916,47	-1.358.016	-2.571.116	-3.470.616	-4.207.316	-4.908.816	

Übersicht über die Finanzdaten der Teilhaushalte

1. Übersicht über die Teilergebnishaushalte									
Nr.	Ertrags- und Aufwandsarten (gemäß § 4 Absatz 5 GemHVO-Doppik)	Summe aller Teilhaushalte	1 Zentrale Dienste	2 Zentrale Finanzleistung en					
		in €							
		1	2	3	4	5	6	7	8
1	+ Steuern und ähnliche Abgaben	1.245.400	0	1.245.400					
2	+ Zuwendungen, allgemeine Umlagen und sonstige Transfererträge	1.931.100	1.314.200	616.900					
3	+ Erträge der sozialen Sicherung	0	0	0					
4	+ Öffentlich-rechtliche Leistungsentgelte	290.100	290.100	0					
5	+ Privatrechtliche Leistungsentgelte	451.500	451.500	0					
6	+ Kostenerstattungen und Kostenumlagen	203.500	203.500	0					
7	+ Andere aktivierte Eigenleistungen	0	0	0					
8	+ Zinserträge und sonstige Finanzerträge	26.300	0	26.300					
9	+ Sonstige Erträge	185.600	180.300	5.300					
10	Summe der Erträge (Summe der Nummern 1 bis 9)	4.333.500	2.439.600	1.893.900					
11	- Personalaufwendungen	663.700	663.700	0					
12	- Versorgungsaufwendungen	0	0	0					
13	- Aufwendungen für Sach- und Dienstleistungen	1.424.900	1.424.900	0					
14	- Abschreibungen	1.457.300	1.457.300	0					
15	- Zuwendungen, Umlagen und sonstige Transferaufwendungen	1.634.100	419.000	1.215.100					
16	- Aufwendungen der sozialen Sicherung	0	0	0					
17	- Zinsaufwendungen und sonstige Finanzaufwendungen	11.200	1.300	9.900					
18	- Sonstige Aufwendungen	355.400	354.100	1.300					
19	Summe der Aufwendungen (Summe der Nummern 11 bis 18)	5.546.600	4.320.300	1.226.300					
20	Jahresergebnis des Teilhaushaltes vor Verrechnung der internen Leistungsbeziehungen und vor Veränderung der Rücklagen (Saldo der Nummern 10 und 19)	-1.213.100	-1.880.700	667.600					
21	+ Erträge aus internen Leistungsbeziehungen	0	0	0					
22	- Aufwendungen aus internen Leistungsbeziehungen	0	0	0					
23	Jahresergebnis des Teilhaushaltes nach Verrechnung der internen Leistungsbeziehungen und vor Veränderung der Rücklagen (Nummer 20 zuzüglich Nummer 21 abzüglich Nummer 22)	-1.213.100	-1.880.700	667.600					

Übersicht über die Finanzdaten der Teilhaushalte

2. Übersicht über die Teilfinanzhaushalte								
Nr.	Ein- und Auszahlungsarten (gemäß § 4 Absatz 5 GemHVO-Doppik)	Summe aller Teilhaushalte	1 Zentrale Dienste	2 Zentrale Finanzleistungun gen				
		in €						
		1	2	3	4	5	6	7
1	+ Steuern und ähnliche Abgaben	1.245.400	0	1.245.400				
2	+ Zuwendungen, allgemeine Umlagen und sonstige Transfereinzahlungen	781.400	164.500	616.900				
3	+ Einzahlungen der sozialen Sicherung	0	0	0				
4	+ Öffentlich-rechtliche Leistungsentgelte	296.000	296.000	0				
5	+ Privatrechtliche Leistungsentgelte	451.500	451.500	0				
6	+ Kostenerstattungen und Kostenumlagen	203.500	203.500	0				
7	+ Zinseinzahlungen und sonstige Finanzeinzahlungen	26.300	0	26.300				
8	+ Sonstige laufende Einzahlungen	183.300	178.300	5.000				
9	Summe der laufenden Einzahlungen (Summe der Nummern 1 bis 8)	3.187.400	1.293.800	1.893.600				
10	– Personalauszahlungen	663.700	663.700	0				
11	– Versorgungsauszahlungen	0	0	0				
12	– Auszahlungen für Sach- und Dienstleistungen	1.424.900	1.424.900	0				
13	– Zuwendungen, Umlagen und sonstige Transferauszahlungen	1.634.100	419.000	1.215.100				
14	– Auszahlungen der sozialen Sicherungen	0	0	0				
15	– Zinsauszahlungen und sonstige Finanzauszahlungen	11.200	1.300	9.900				
16	– Sonstige laufende Auszahlungen	352.200	352.200	0				
17	Summe der laufenden Auszahlungen (Summe der Nummern 10 bis 16)	4.086.100	2.861.100	1.225.000				
18	Jahresbezogener Saldo der laufenden Ein- und Auszahlungen vor planmäßiger Tilgung (Saldo der Nummern 9 und 17)	-898.700	-1.567.300	668.600				
18.1	Saldo der Ein- und Auszahlungen aus internen Leistungsbeziehungen	0	0	0				
18.2	Jahresbezogener Saldo der laufenden Ein- und Auszahlungen vor planmäßiger Tilgung nach Verrechnung der internen Leistungsbeziehungen (Summe der Nummern 18 und 18.1)	-898.700	-1.567.300	668.600				
19	+ Einzahlungen aus Investitionszuwendungen	745.000	657.600	87.400				
20	+ Einzahlungen aus Beiträgen und ähnlichen Entgelten	50.500	50.500	0				
21	+ Einzahlungen aus Anlagevermögen	0	0	0				
22	+ Einzahlungen aus sonstigen Ausleihungen und Kreditgewährungen	0	0	0				
23	+ Sonstige Investitionseinzahlungen	0	0	0				
24	Summe der Einzahlungen aus Investitionstätigkeit (Summe der Nummern 19 bis 23)	795.500	708.100	87.400				
25	– Auszahlungen für Anlagevermögen	1.201.000	1.201.000	0				
26	– Auszahlungen für sonstige Ausleihungen und Kreditgewährungen	0	0	0				
27	– Sonstige Investitionsauszahlungen	20.000	20.000	0				
28	Summe der Auszahlungen aus Investitionstätigkeit (Summe der Nummern 25 bis 27)	1.221.000	1.221.000	0				
29	Saldo der Ein- und Auszahlungen aus Investitionstätigkeit (Saldo der Nummern 24 und 28)	-425.500	-512.900	87.400				
30	Finanzmittelüberschuss/ Finanzmittelfehlbetrag des Teilhaushaltes (Summe der Nummern 18.2 und 29)	-1.324.200	-2.080.200	756.000				
31	+ Einzahlungen aus der Aufnahme von Krediten für Investitionen und Investitionsförderungsmaßnahmen	0	0	0				
32	– Auszahlungen für planmäßige Tilgung von Krediten für Investitionen und Investitionsförderungsmaßnahmen	137.100	41.000	96.100				
33	– Sonstige Auszahlungen zur Tilgung von Krediten für Investitionen und Investitionsförderungsmaßnahmen	0	0	0				
34	Saldo der Ein- und Auszahlungen aus Krediten für Investitionen und Investitionsförderungsmaßnahmen (Nummer 31 abzüglich Nummern 32 und 33)	-137.100	-41.000	-96.100				

Teilhaushalt 1 Zentrale Dienste
verantwortlich:

Dem Teilhaushalt zugeordnete Produkte: 11100 Stadtorgane, Mitgliedschaften und Öffentlichkeitsarbeit, 11401 Kommunale Objekte, 11402 Allgemeines Grundvermögen Liegenschaften, 11403 Rathaus, 11404 Bauhof Usedom, MAE, 11405 Wohnungen, Miet- und Pachtobjekte, 12600 Freiwillige Feuerwehr Usedom, 21101 Grundschule Usedom, 21102 Schullastenausgleich an Grundschulen, 25201 Heimatstube Anklamer Tor, 28100 Heimat- und sonstige Kulturpflege, 28101 Kulturelle Veranstaltungen/Stadtfeste, 36100 Kindertageseinrichtungen und Tagespflege, 36601 Gemeindeeigene Spielplätze, 42401 Sportstätten Sportplatz, 42403 Sporthalle Ulli Wegner, 54100 Gemeindestraße, -wege, -plätze, Haltestellen und Parkplätze, 54101 Straßenbeleuchtung, 54801 Hafen Usedom, 54802 Hafen Karnin, 55100 Öffentliches Grün - Wässering Usedom, 55301 Friedhöfe Usedom und Welzin, 55501 Forstwirtschaft, 55200 Wasser- und Bodenverband, 55302 Ruheforst Usedom, 55502 Jagd, 57502 Stadtinformation, 12100 Wahlen, 21502 Schullastenausgleich an regionale Schulen, 36602 Jugendbegegnungsstätte, 54102 Straßenreinigung und Winterdienst, 41800 Badestelle Usedom, 42402 Sportstätten Schützenplatz, 51100 Räumliche Planungs- und Entwicklungsmaßnahmen, 54000 Konzessionsabgaben

Teilergebnishaushalt									
Nr.	Ertrags- und Aufwandsarten (gemäß § 4 Absatz 5 GemHVO-Doppik)	Summe aller Produkte	1	Wesentlich	Wesentlich	Wesentlich	Wesentlich	Wesentlich	Wesentlich
			Zentrale Dienste	11100 Stadtorgane, Mitgliedschaften und Öffentlichkeitsar beit	11401 Kommunale Objekte	11402 Allgemeines Grundvermögen Liegenschaften	11403 Rathaus	11404 Bauhof Usedom, MAE	11405 Wohnungen, Miet- und Pachtobjekte
in €									
1	+ Steuern und ähnliche Abgaben	0	0	0	0	0	0	0	0
2	+ Zuwendungen, allgemeine Umlagen und sonstige Transfererträge	1.314.200	1.314.200	125.000	40.000	0	70.100	1.900	0
3	+ Erträge der sozialen Sicherung	0	0	0	0	0	0	0	0
4	+ Öffentlich-rechtliche Leistungsentgelte	290.100	290.100	0	1.000	0	0	0	0
5	+ Privatrechtliche Leistungsentgelte	451.500	451.500	0	39.300	28.100	2.500	0	345.000
6	+ Kostenerstattungen und Kostenumlagen	203.500	203.500	4.000	0	0	0	4.500	0
7	+ Andere aktivierte Eigenleistungen	0	0	0	0	0	0	0	0
8	+ Zinserträge und sonstige Finanzerträge	0	0	0	0	0	0	0	0
9	+ Sonstige Erträge	180.300	180.300	0	0	0	0	0	0
10	Summe der Erträge (Summe der Nummern 1 bis 9)	2.439.600	2.439.600	129.000	80.300	28.100	72.600	6.400	345.000
11	- Personalaufwendungen	663.700	663.700	37.600	0	0	9.100	196.700	15.900
12	- Versorgungsaufwendungen	0	0	0	0	0	0	0	0
13	- Aufwendungen für Sach- und Dienstleistungen	1.424.900	1.424.900	8.300	49.100	0	52.600	33.100	437.000
14	- Abschreibungen	1.457.300	1.457.300	0	63.300	300	60.700	4.100	29.300
15	- Zuwendungen, Umlagen und sonstige Transferaufwendungen	419.000	419.000	125.100	0	0	0	0	0
16	- Aufwendungen der sozialen Sicherung	0	0	0	0	0	0	0	0
17	- Zinsaufwendungen und sonstige Finanzaufwendungen	1.300	1.300	0	0	0	0	0	1.200
18	- Sonstige Aufwendungen	354.100	354.100	12.600	6.800	4.000	8.900	20.900	24.300
19	Summe der Aufwendungen (Summe der Nummern 11 bis 18)	4.320.300	4.320.300	183.600	119.200	4.300	131.300	254.800	507.700
20	Jahresergebnis des Teilhaushaltes vor Verrechnung der internen Leistungsbeziehungen und vor Veränderung der Rücklagen (Saldo der Nummern 10 und 19)	-1.880.700	-1.880.700	-54.600	-38.900	23.800	-58.700	-248.400	-162.700
21	+ Erträge aus internen Leistungsbeziehungen	0	0	0	0	0	0	0	0
22	- Aufwendungen aus internen Leistungsbeziehungen	0	0	0	0	0	0	0	0
23	Jahresergebnis des Teilhaushaltes nach Verrechnung der internen Leistungsbeziehungen und vor Veränderung der Rücklagen (Nummer 20 zuzüglich Nummer 21 abzüglich Nummer 22)	-1.880.700	-1.880.700	-54.600	-38.900	23.800	-58.700	-248.400	-162.700

Teilhaushalt 1 Zentrale Dienste
 verantwortlich:

Dem Teilhaushalt zugeordnete Produkte: 11100 Stadtorgane, Mitgliedschaften und Öffentlichkeitsarbeit, 11401 Kommunale Objekte, 11402 Allgemeines Grundvermögen Liegenschaften, 11403 Rathaus, 11404 Bauhof Usedom, MAE, 11405 Wohnungen, Miet- und Pachtobjekte, 12600 Freiwillige Feuerwehr Usedom, 21101 Grundschule Usedom, 21102 Schullastenausgleich an Grundschulen, 25201 Heimatstube Anklamer Tor, 28100 Heimat- und sonstige Kulturpflege, 28101 Kulturelle Veranstaltungen/Stadtfeste, 36100 Kindertageseinrichtungen und Tagespflege, 36601 Gemeindeeigene Spielplätze, 42401 Sportstätten Sportplatz, 42403 Sporthalle Ulli Wegner, 54100 Gemeindestraße, -wege, -plätze, Haltestellen und Parkplätze, 54101 Straßenbeleuchtung, 54801 Hafen Usedom, 54802 Hafen Karmin, 55100 Öffentliches Grün - Wässerung Usedom, 55301 Friedhöfe Usedom und Welzin, 55501 Forstwirtschaft, 55200 Wasser- und Bodenverband, 55302 Ruheforst Usedom, 55502 Jagd, 57502 Stadtinformation, 12100 Wahlen, 21502 Schullastenausgleich an regionale Schulen, 36602 Jugendbegegnungsstätte, 54102 Straßenreinigung und Winterdienst, 41800 Badestelle Usedom, 42402 Sportstätten Schützenplatz, 51100 Räumliche Planungs- und Entwicklungsmaßnahmen, 54000 Konzessionsabgaben

Teilergebnishaushalt								
Nr.	Ertrags- und Aufwandsarten (gemäß § 4 Absatz 5 GemHVO-Doppik)	Wesentlich	Wesentlich	Wesentlich	Wesentlich	Wesentlich	Wesentlich	Wesentlich
		12600 Freiwillige Feuerwehr Usedom	21101 Grundschule Usedom	21102 Schullastenausgl eich an Grundschulen	21502 Schullastenausgl eich an regionale Schulen	25201 Heimatstube Anklamer Tor	28100 Heimat- und sonstige Kulturpflege	28101 Kulturelle Veranstaltungen/ Stadtfeste
in €								
1	+ Steuern und ähnliche Abgaben	0	0	0	0	0	0	0
2	+ Zuwendungen, allgemeine Umlagen und sonstige Transfererträge	35.100	13.200	0	0	0	500	0
3	+ Erträge der sozialen Sicherung	0	0	0	0	0	0	0
4	+ Öffentlich-rechtliche Leistungsentgelte	0	0	0	0	0	0	0
5	+ Privatrechtliche Leistungsentgelte	0	0	0	0	0	900	0
6	+ Kostenerstattungen und Kostenumlagen	0	170.000	0	0	0	0	0
7	+ Andere aktivierte Eigenleistungen	0	0	0	0	0	0	0
8	+ Zinserträge und sonstige Finanzerträge	0	0	0	0	0	0	0
9	+ Sonstige Erträge	0	0	0	0	0	2.000	0
10	Summe der Erträge (Summe der Nummern 1 bis 9)	35.100	183.200	0	0	0	3.400	0
11	- Personalaufwendungen	12.300	108.300	0	0	0	0	0
12	- Versorgungsaufwendungen	0	0	0	0	0	0	0
13	- Aufwendungen für Sach- und Dienstleistungen	36.000	175.400	13.000	162.000	7.000	800	8.500
14	- Abschreibungen	60.800	31.500	0	0	400	0	0
15	- Zuwendungen, Umlagen und sonstige Transferaufwendungen	0	18.000	0	0	0	800	260.000
16	- Aufwendungen der sozialen Sicherung	0	0	0	0	0	0	0
17	- Zinsaufwendungen und sonstige Finanzaufwendungen	0	100	0	0	0	0	0
18	- Sonstige Aufwendungen	26.900	32.400	0	0	500	0	300
19	Summe der Aufwendungen (Summe der Nummern 11 bis 18)	136.000	365.700	13.000	162.000	7.900	1.600	8.800
20	Jahresergebnis des Teilhaushaltes vor Verrechnung der internen Leistungsbeziehungen und vor Veränderung der Rücklagen (Saldo der Nummern 10 und 19)	-100.900	-182.500	-13.000	-162.000	-7.900	-1.600	-260.000
21	+ Erträge aus internen Leistungsbeziehungen	0	0	0	0	0	0	0
22	- Aufwendungen aus internen Leistungsbeziehungen	0	0	0	0	0	0	0
23	Jahresergebnis des Teilhaushaltes nach Verrechnung der internen Leistungsbeziehungen und vor Veränderung der Rücklagen (Nummer 20 zuzüglich Nummer 21 abzüglich Nummer 22)	-100.900	-182.500	-13.000	-162.000	-7.900	-1.600	-260.000

Teilhaushalt 1 Zentrale Dienste
verantwortlich:

Dem Teilhaushalt zugeordnete Produkte: 11100 Stadtorgane, Mitgliedschaften und Öffentlichkeitsarbeit, 11401 Kommunale Objekte, 11402 Allgemeines Grundvermögen Liegenschaften, 11403 Rathaus, 11404 Bauhof Usedom, MAE, 11405 Wohnungen, Miet- und Pachtobjekte, 12600 Freiwillige Feuerwehr Usedom, 21101 Grundschule Usedom, 21102 Schullastenausgleich an Grundschulen, 25201 Heimatstube Anklamer Tor, 28100 Heimat- und sonstige Kulturpflege, 28101 Kulturelle Veranstaltungen/Stadtfeste, 36100 Kindertageseinrichtungen und Tagespflege, 36601 Gemeindeeigene Spielplätze, 42401 Sportstätten Sportplatz, 42403 Sporthalle Ulli Wegner, 54100 Gemeindestraße, -wege, -plätze, Haltestellen und Parkplätze, 54101 Straßenbeleuchtung, 54801 Hafen Usedom, 54802 Hafen Karnin, 55100 Öffentliches Grün - Wässering Usedom, 55301 Friedhöfe Usedom und Welzin, 55501 Forstwirtschaft, 55200 Wasser- und Bodenverband, 55302 Ruheforst Usedom, 55502 Jagd, 57502 Stadtinformation, 12100 Wahlen, 21502 Schullastenausgleich an regionale Schulen, 36602 Jugendbegegnungsstätte, 54102 Straßenreinigung und Winterdienst, 41800 Badestelle Usedom, 42402 Sportstätten Schützenplatz, 51100 Räumliche Planungs- und Entwicklungsmaßnahmen, 54000 Konzessionsabgaben

Teilergebnishaushalt									
Nr.	Ertrags- und Aufwandsarten (gemäß § 4 Absatz 5 GemHVO-Doppik)	Wesentlich	Wesentlich	Wesentlich	Wesentlich	Wesentlich	Wesentlich	Wesentlich	Wesentlich
		36601 Gemeindeeigene Spielplätze	36602 Jugendbegegnungsstätten	41800 Badestelle Usedom	42401 Sportstätten Sportplatz	42402 Sportsstätten Schützenplatz	42403 Sporthalle Ulli Wegner	51100 Räumliche Planungs- und Entwicklungsmaßnahmen	54000 Konzessionsabgaben
in €									
1	+ Steuern und ähnliche Abgaben	0	0	0	0	0	0	0	0
2	+ Zuwendungen, allgemeine Umlagen und sonstige Transfererträge	8.700	0	0	0	0	21.900	0	0
3	+ Erträge der sozialen Sicherung	0	0	0	0	0	0	0	0
4	+ Öffentlich-rechtliche Leistungsentgelte	0	0	0	0	0	6.000	0	0
5	+ Privatrechtliche Leistungsentgelte	0	0	0	0	0	1.600	0	0
6	+ Kostenerstattungen und Kostenumlagen	0	0	0	0	0	20.000	0	0
7	+ Andere aktivierte Eigenleistungen	0	0	0	0	0	0	0	0
8	+ Zinserträge und sonstige Finanzerträge	0	0	0	0	0	0	0	0
9	+ Sonstige Erträge	0	0	0	0	0	0	0	51.000
10	Summe der Erträge (Summe der Nummern 1 bis 9)	8.700	0	0	0	0	49.500	0	51.000
11	- Personalaufwendungen	0	0	0	0	0	0	0	0
12	- Versorgungsaufwendungen	0	0	0	0	0	0	0	0
13	- Aufwendungen für Sach- und Dienstleistungen	1.700	300	1.500	2.500	0	31.100	0	0
14	- Abschreibungen	10.600	0	0	2.600	2.200	23.500	0	0
15	- Zuwendungen, Umlagen und sonstige Transferaufwendungen	0	15.000	0	0	0	0	0	0
16	- Aufwendungen der sozialen Sicherung	0	0	0	0	0	0	0	0
17	- Zinsaufwendungen und sonstige Finanzaufwendungen	0	0	0	0	0	0	0	0
18	- Sonstige Aufwendungen	0	400	0	500	0	2.400	100.000	0
19	Summe der Aufwendungen (Summe der Nummern 11 bis 18)	12.300	15.700	1.500	5.600	2.200	57.000	100.000	0
20	Jahresergebnis des Teilhaushaltes vor Verrechnung der internen Leistungsbeziehungen und vor Veränderung der Rücklagen (Saldo der Nummern 10 und 19)	-3.600	-15.700	-1.500	-5.600	-2.200	-7.500	-100.000	51.000
21	+ Erträge aus internen Leistungsbeziehungen	0	0	0	0	0	0	0	0
22	- Aufwendungen aus internen Leistungsbeziehungen	0	0	0	0	0	0	0	0
23	Jahresergebnis des Teilhaushaltes nach Verrechnung der internen Leistungsbeziehungen und vor Veränderung der Rücklagen (Nummer 20 zuzüglich Nummer 21 abzüglich Nummer 22)	-3.600	-15.700	-1.500	-5.600	-2.200	-7.500	-100.000	51.000

Teilhaushalt 1 Zentrale Dienste
 verantwortlich:

Dem Teilhaushalt zugeordnete Produkte: 11100 Stadtorgane, Mitgliedschaften und Öffentlichkeitsarbeit, 11401 Kommunale Objekte, 11402 Allgemeines Grundvermögen Liegenschaften, 11403 Rathaus, 11404 Bauhof Usedom, MAE, 11405 Wohnungen, Miet- und Pachtobjekte, 12600 Freiwillige Feuerwehr Usedom, 21101 Grundschule Usedom, 21102 Schullastenausgleich an Grundschulen, 25201 Heimatstube Anklamer Tor, 28100 Heimat- und sonstige Kulturpflege, 28101 Kulturelle Veranstaltungen/Stadtfeste, 36100 Kindertageseinrichtungen und Tagespflege, 36601 Gemeindeeigene Spielplätze, 42401 Sportstätten Sportplatz, 42403 Sporthalle Ulli Wegner, 54100 Gemeindestraße, -wege, -plätze, Haltestellen und Parkplätze, 54101 Straßenbeleuchtung, 54801 Hafen Usedom, 54802 Hafen Karnin, 55100 Öffentliches Grün - Wässerung Usedom, 55301 Friedhöfe Usedom und Welzin, 55501 Forstwirtschaft, 55200 Wasser- und Bodenverband, 55302 Ruheforst Usedom, 55502 Jagd, 57502 Stadtinformation, 12100 Wahlen, 21502 Schullastenausgleich an regionale Schulen, 36602 Jugendbegegnungsstätte, 54102 Straßenreinigung und Winterdienst, 41800 Badestelle Usedom, 42402 Sportstätten Schützenplatz, 51100 Räumliche Planungs- und Entwicklungsmaßnahmen, 54000 Konzessionsabgaben

		Teilergebnishaushalt							
Nr.	Ertrags- und Aufwandsarten (gemäß § 4 Absatz 5 GemHVO-Doppik)	Wesentlich	Wesentlich	Wesentlich	Wesentlich	Wesentlich	Wesentlich	Wesentlich	Wesentlich
		54100 Gemeindestraße , -wege, -plätze, Haltestellen und Parkplätze	54101 Straßenbeleuchtung	54102 Straßenreinigung und Winterdienst	54801 Hafen Usedom	54802 Hafen Karnin	55100 Öffentliches Grün - Wässerung Usedom	55200 Wasser- und Bodenverband	55301 Friedhöfe Usedom und Welzin
		in €							
1	+ Steuern und ähnliche Abgaben	0	0	0	0	0	0	0	0
2	+ Zuwendungen, allgemeine Umlagen und sonstige Transfererträge	149.000	20.000	0	773.000	51.600	3.900	0	300
3	+ Erträge der sozialen Sicherung	0	0	0	0	0	0	0	0
4	+ Öffentlich-rechtliche Leistungsentgelte	17.600	300	0	30.300	0	0	147.200	15.000
5	+ Privatrechtliche Leistungsentgelte	700	500	0	25.100	5.800	0	0	0
6	+ Kostenerstattungen und Kostenumlagen	0	0	0	0	0	0	0	0
7	+ Andere aktivierte Eigenleistungen	0	0	0	0	0	0	0	0
8	+ Zinserträge und sonstige Finanzerträge	0	0	0	0	0	0	0	0
9	+ Sonstige Erträge	0	2.000	0	0	0	0	0	0
10	Summe der Erträge (Summe der Nummern 1 bis 9)	167.300	22.800	0	828.400	57.400	3.900	147.200	15.300
11	- Personalaufwendungen	0	0	0	57.000	0	0	0	31.600
12	- Versorgungsaufwendungen	0	0	0	0	0	0	0	0
13	- Aufwendungen für Sach- und Dienstleistungen	106.000	15.000	6.300	50.400	0	1.200	147.200	3.000
14	- Abschreibungen	244.600	33.400	0	819.800	61.400	4.500	0	800
15	- Zuwendungen, Umlagen und sonstige Transferaufwendungen	0	0	0	0	0	0	0	100
16	- Aufwendungen der sozialen Sicherung	0	0	0	0	0	0	0	0
17	- Zinsaufwendungen und sonstige Finanzaufwendungen	0	0	0	0	0	0	0	0
18	- Sonstige Aufwendungen	30.100	0	0	18.900	100	0	500	700
19	Summe der Aufwendungen (Summe der Nummern 11 bis 18)	380.700	48.400	6.300	946.100	61.500	5.700	147.700	36.200
20	Jahresergebnis des Teilhaushaltes vor Verrechnung der internen Leistungsbeziehungen und vor Veränderung der Rücklagen (Saldo der Nummern 10 und 19)	-213.400	-25.600	-6.300	-117.700	-4.100	-1.800	-500	-20.900
21	+ Erträge aus internen Leistungsbeziehungen	0	0	0	0	0	0	0	0
22	- Aufwendungen aus internen Leistungsbeziehungen	0	0	0	0	0	0	0	0
23	Jahresergebnis des Teilhaushaltes nach Verrechnung der internen Leistungsbeziehungen und vor Veränderung der Rücklagen (Nummer 20 zuzüglich Nummer 21 abzüglich Nummer 22)	-213.400	-25.600	-6.300	-117.700	-4.100	-1.800	-500	-20.900

Teilhaushalt 1 Zentrale Dienste
verantwortlich:

Dem Teilhaushalt zugeordnete Produkte: 11100 Stadtorgane, Mitgliedschaften und Öffentlichkeitsarbeit, 11401 Kommunale Objekte, 11402 Allgemeines Grundvermögen Liegenschaften, 11403 Rathaus, 11404 Bauhof Usedom, MAE, 11405 Wohnungen, Miet- und Pachtobjekte, 12600 Freiwillige Feuerwehr Usedom, 21101 Grundschule Usedom, 21102 Schullastenausgleich an Grundschulen, 25201 Heimatsube Anklamer Tor, 28100 Heimat- und sonstige Kulturpflege, 28101 Kulturelle Veranstaltungen/Stadtfeste, 36100 Kindertageseinrichtungen und Tagespflege, 36601 Gemeindeeigene Spielplätze, 42401 Sportstätten Sportplatz, 42403 Sporthalle Ulli Wegner, 54100 Gemeindestraße, -wege, -plätze, Haltestellen und Parkplätze, 54101 Straßenbeleuchtung, 54801 Hafen Usedom, 54802 Hafen Karnin, 55100 Öffentliches Grün - Wässering Usedom, 55301 Friedhöfe Usedom und Welzin, 55501 Forstwirtschaft, 55200 Wasser- und Bodenverband, 55302 Ruheforst Usedom, 55502 Jagd, 57502 Stadtinformation, 12100 Wahlen, 21502 Schullastenausgleich an regionale Schulen, 36602 Jugendbegegnungsstätte, 54102 Straßenreinigung und Winterdienst, 41800 Badestelle Usedom, 42402 Sportstätten Schützenplatz, 51100 Räumliche Planungs- und Entwicklungsmaßnahmen, 54000 Konzessionsabgaben

Teilergebnishaushalt								
Nr.	Ertrags- und Aufwandsarten (gemäß § 4 Absatz 5 GemHVO-Doppik)	Wesentlich	Wesentlich	Wesentlich	Wesentlich			
		55302 Ruheforst Usedom	55501 Forstwirtschaft	55502 Jagd	57502 Stadtinformation			
in €								
1	+ Steuern und ähnliche Abgaben	0	0	0	0			
2	+ Zuwendungen, allgemeine Umlagen und sonstige Transfererträge	0	0	0	0			
3	+ Erträge der sozialen Sicherung	0	0	0	0			
4	+ Öffentlich-rechtliche Leistungsentgelte	49.700	0	19.000	4.000			
5	+ Privatrechtliche Leistungsentgelte	0	0	0	2.000			
6	+ Kostenerstattungen und Kostenumlagen	5.000	0	0	0			
7	+ Andere aktivierte Eigenleistungen	0	0	0	0			
8	+ Zinserträge und sonstige Finanzerträge	0	0	0	0			
9	+ Sonstige Erträge	0	120.000	4.000	1.300			
10	Summe der Erträge (Summe der Nummern 1 bis 9)	54.700	120.000	23.000	7.300			
11	- Personalaufwendungen	23.400	46.500	32.800	92.500			
12	- Versorgungsaufwendungen	0	0	0	0			
13	- Aufwendungen für Sach- und Dienstleistungen	15.000	47.500	7.800	5.600			
14	- Abschreibungen	0	2.900	600	0			
15	- Zuwendungen, Umlagen und sonstige Transferaufwendungen	0	0	0	0			
16	- Aufwendungen der sozialen Sicherung	0	0	0	0			
17	- Zinsaufwendungen und sonstige Finanzaufwendungen	0	0	0	0			
18	- Sonstige Aufwendungen	7.500	42.400	400	12.600			
19	Summe der Aufwendungen (Summe der Nummern 11 bis 18)	45.900	139.300	41.600	110.700			
20	Jahresergebnis des Teilhaushaltes vor Verrechnung der internen Leistungsbeziehungen und vor Veränderung der Rücklagen (Saldo der Nummern 10 und 19)	8.800	-19.300	-18.600	-103.400			
21	+ Erträge aus internen Leistungsbeziehungen	0	0	0	0			
22	- Aufwendungen aus internen Leistungsbeziehungen	0	0	0	0			
23	Jahresergebnis des Teilhaushaltes nach Verrechnung der internen Leistungsbeziehungen und vor Veränderung der Rücklagen (Nummer 20 zuzüglich Nummer 21 abzüglich Nummer 22)	8.800	-19.300	-18.600	-103.400			

Teilhaushalt 1 Zentrale Dienste
 verantwortlich:

Dem Teilhaushalt zugeordnete Produkte: 11100 Stadtdienste, Mitgliedschaften und Öffentlichkeitsarbeit, 11401 Kommunale Objekte, 11402 Allgemeines Grundvermögen Liegenschaften, 11403 Rathaus, 11404 Bauhof Usedom, MAE, 11405 Wohnungen, Miet- und Pachtobjekte, 12600 Freiwillige Feuerwehr Usedom, 21101 Grundschule Usedom, 21102 Schullastenausgleich an Grundschulen, 25201 Heimatstube Anklamer Tor, 28100 Heimat- und sonstige Kulturpflege, 28101 Kulturelle Veranstaltungen/Stadtfeste, 36100 Kindertageseinrichtungen und Tagespflege, 36601 Gemeindeeigene Spielplätze, 42401 Sportstätten Sportplatz, 42403 Sporthalle Ulli Wegner, 54100 Gemeindestraße, -wege, -plätze, Haltestellen und Parkplätze, 54101 Straßenbeleuchtung, 54801 Hafen Usedom, 54802 Hafen Karnin, 55100 Öffentliches Grün - Wässerung Usedom, 55301 Friedhöfe Usedom und Welzin, 55501 Forstwirtschaft, 55200 Wasser- und Bodenverband, 55302 Ruheforst Usedom, 55502 Jagd, 57502 Stadtinformation, 12100 Wahlen, 21502 Schullastenausgleich an regionale Schulen, 36602 Jugendbegegnungsstätte, 54102 Straßenreinigung und Winterdienst, 41800 Badestelle Usedom, 42402 Sportstätten Schützenplatz, 51100 Räumliche Planungs- und Entwicklungsmaßnahmen, 54000 Konzessionsabgaben

Teilfinanzhaushalt									
Nr.	Ein- und Auszahlungsarten (gemäß § 4 Absatz 5 GemHVO-Doppik)	Summe aller Produkte	1 Zentrale Dienste	Wesentlich	Wesentlich	Wesentlich	Wesentlich	Wesentlich	Wesentlich
				11100 Stadtdienste, Mitgliedschaften und Öffentlichkeitsar beit	11401 Kommunale Objekte	11402 Allgemeines Grundvermögen Liegenschaften	11403 Rathaus	11404 Bauhof Usedom, MAE	11405 Wohnungen, Miet- und Pachtobjekte
in €									
1	+ Steuern und ähnliche Abgaben	0	0	0	0	0	0	0	0
2	+ Zuwendungen, allgemeine Umlagen und sonstige Transfereinzahlungen	164.500	164.500	125.000	0	0	35.100	0	0
3	+ Einzahlungen der sozialen Sicherung	0	0	0	0	0	0	0	0
4	+ Öffentlich-rechtliche Leistungsentgelte	296.000	296.000	0	1.000	0	0	0	0
5	+ Privatrechtliche Leistungsentgelte	451.500	451.500	0	39.300	28.100	2.500	0	345.000
6	+ Kostenerstattungen und Kostenumlagen	203.500	203.500	4.000	0	0	0	4.500	0
7	+ Zinseinzahlungen und sonstige Finanzeinzahlungen	0	0	0	0	0	0	0	0
8	+ Sonstige laufende Einzahlungen	178.300	178.300	0	0	0	0	0	0
9	Summe der laufenden Einzahlungen (Summe der Nummern 1 bis 8)	1.293.800	1.293.800	129.000	40.300	28.100	37.600	4.500	345.000
10	- Personalauszahlungen	663.700	663.700	37.600	0	0	9.100	196.700	15.900
11	- Versorgungsauszahlungen	0	0	0	0	0	0	0	0
12	- Auszahlungen für Sach- und Dienstleistungen	1.424.900	1.424.900	8.300	49.100	0	52.600	33.100	437.000
13	- Zuwendungen, Umlagen und sonstige Transferauszahlungen	419.000	419.000	125.100	0	0	0	0	0
14	- Auszahlungen der sozialen Sicherungen	0	0	0	0	0	0	0	0
15	- Zinsauszahlungen und sonstige Finanzauszahlungen	1.300	1.300	0	0	0	0	0	1.200
16	- Sonstige laufende Auszahlungen	352.200	352.200	12.600	6.800	4.000	8.900	20.900	24.300
17	Summe der laufenden Auszahlungen (Summe der Nummern 10 bis 16)	2.861.100	2.861.100	183.600	55.900	4.000	70.600	250.700	478.400
18	Jahresbezogener Saldo der laufenden Ein- und Auszahlungen vor planmäßiger Tilgung (Saldo der Nummern 9 und 17)	-1.567.300	-1.567.300	-54.600	-15.600	24.100	-33.000	-246.200	-133.400
18.1	Saldo der Ein- und Auszahlungen aus internen Leistungsbeziehungen	0	0	0	0	0	0	0	0
18.2	Jahresbezogener Saldo der laufenden Ein- und Auszahlungen vor planmäßiger Tilgung nach Verrechnung der internen Leistungsbeziehungen (Summe der Nummern 18 und 18.1)	-1.567.300	-1.567.300	-54.600	-15.600	24.100	-33.000	-246.200	-133.400
19	+ Einzahlungen aus Investitionszuwendungen	657.600	657.600	0	0	0	259.300	0	0
20	+ Einzahlungen aus Beiträgen und ähnlichen Entgelten	50.500	50.500	0	0	0	0	0	0
21	+ Einzahlungen aus Anlagevermögen	0	0	0	0	0	0	0	0
22	+ Einzahlungen aus sonstigen Ausleihungen und Kreditgewährungen	0	0	0	0	0	0	0	0
23	+ Sonstige Investitionseinzahlungen	0	0	0	0	0	0	0	0
24	Summe der Einzahlungen aus Investitionstätigkeit (Summe der Nummern 19 bis 23)	708.100	708.100	0	0	0	259.300	0	0
25	- Auszahlungen für Anlagevermögen	1.201.000	1.201.000	0	105.000	12.000	274.800	2.900	0
26	- Auszahlungen für sonstige Ausleihungen und Kreditgewährungen	0	0	0	0	0	0	0	0
27	- Sonstige Investitionsauszahlungen	20.000	20.000	0	0	0	0	0	0
28	Summe der Auszahlungen aus Investitionstätigkeit (Summe der Nummern 25 bis 27)	1.221.000	1.221.000	0	105.000	12.000	274.800	2.900	0
29	Saldo der Ein- und Auszahlungen aus Investitionstätigkeit (Saldo der Nummern 24 und 28)	-512.900	-512.900	0	-105.000	-12.000	-15.500	-2.900	0
30	Finanzmittelüberschuss/ Finanzmittelfehlbetrag des Teilhaushaltes (Summe der Nummern 18.2 und 29)	-2.080.200	-2.080.200	-54.600	-120.600	12.100	-48.500	-249.100	-133.400

Teilhaushalt 1 Zentrale Dienste
verantwortlich:

Dem Teilhaushalt zugeordnete Produkte: 11100 Stadtorgane, Mitgliedschaften und Öffentlichkeitsarbeit, 11401 Kommunale Objekte, 11402 Allgemeines Grundvermögen Liegenschaften, 11403 Rathaus, 11404 Bauhof Usedom, MAE, 11405 Wohnungen, Miet- und Pachtobjekte, 12600 Freiwillige Feuerwehr Usedom, 21101 Grundschule Usedom, 21102 Schullastenausgleich an Grundschulen, 25201 Heimatstube Anklamer Tor, 28100 Heimat- und sonstige Kulturpflege, 28101 Kulturelle Veranstaltungen/Stadtfeste, 36100 Kindertageseinrichtungen und Tagespflege, 36601 Gemeindeeigene Spielplätze, 42401 Sportstätten Sportplatz, 42403 Sporthalle Ulli Wegner, 54100 Gemeindestraße, -wege, -plätze, Haltestellen und Parkplätze, 54101 Straßenbeleuchtung, 54801 Hafen Usedom, 54802 Hafen Karnin, 55100 Öffentliches Grün - Wässering Usedom, 55301 Friedhöfe Usedom und Welzin, 55501 Forstwirtschaft, 55200 Wasser- und Bodenverband, 55302 Ruheforst Usedom, 55502 Jagd, 57502 Stadtinformation, 12100 Wahlen, 21502 Schullastenausgleich an regionale Schulen, 36602 Jugendbegegnungsstätte, 54102 Straßenreinigung und Winterdienst, 41800 Badestelle Usedom, 42402 Sportstätten Schützenplatz, 51100 Räumliche Planungs- und Entwicklungsmaßnahmen, 54000 Konzessionsabgaben

Teilfinanzhaushalt									
Nr.	Ein- und Auszahlungsarten (gemäß § 4 Absatz 5 GemHVO-Doppik)	Wesentlich	Wesentlich	Wesentlich	Wesentlich	Wesentlich	Wesentlich	Wesentlich	Wesentlich
		12600 Freiwillige Feuerwehr Usedom	21101 Grundschule Usedom	21102 Schullastenausgl eich an Grundschulen	21502 Schullastenausgl eich an regionale Schulen	25201 Heimatstube Anklamer Tor	28100 Heimat- und sonstige Kulturpflege	28101 Kulturelle Veranstaltungen/ Stadtfeste	36100 Kindertageseinri chtungen und Tagespflege
in €									
1	+ Steuern und ähnliche Abgaben	0	0	0	0	0	0	0	0
2	+ Zuwendungen, allgemeine Umlagen und sonstige Transfereinzahlungen	0	3.900	0	0	0	0	500	0
3	+ Einzahlungen der sozialen Sicherung	0	0	0	0	0	0	0	0
4	+ Öffentlich-rechtliche Leistungsentgelte	0	0	0	0	0	0	0	0
5	+ Privatrechtliche Leistungsentgelte	0	0	0	0	0	0	900	0
6	+ Kostenerstattungen und Kostenumlagen	0	170.000	0	0	0	0	0	0
7	+ Zinseinzahlungen und sonstige Finanzeinzahlungen	0	0	0	0	0	0	0	0
8	+ Sonstige laufende Einzahlungen	0	0	0	0	0	0	2.000	0
9	Summe der laufenden Einzahlungen (Summe der Nummern 1 bis 8)	0	173.900	0	0	0	0	3.400	0
10	- Personalauszahlungen	12.300	108.300	0	0	0	0	0	0
11	- Versorgungsauszahlungen	0	0	0	0	0	0	0	0
12	- Auszahlungen für Sach- und Dienstleistungen	36.000	175.400	13.000	162.000	7.000	800	8.500	0
13	- Zuwendungen, Umlagen und sonstige Transferauszahlungen	0	18.000	0	0	0	800	0	260.000
14	- Auszahlungen der sozialen Sicherungen	0	0	0	0	0	0	0	0
15	- Zinsauszahlungen und sonstige Finanzauszahlungen	0	100	0	0	0	0	0	0
16	- Sonstige laufende Auszahlungen	26.900	32.300	0	0	500	0	300	0
17	Summe der laufenden Auszahlungen (Summe der Nummern 10 bis 16)	75.200	334.100	13.000	162.000	7.500	1.600	8.800	260.000
18	Jahresbezogener Saldo der laufenden Ein- und Auszahlungen vor planmäßiger Tilgung (Saldo der Nummern 9 und 17)	-75.200	-160.200	-13.000	-162.000	-7.500	-1.600	-5.400	-260.000
18.1	Saldo der Ein- und Auszahlungen aus internen Leistungsbeziehungen	0	0	0	0	0	0	0	0
18.2	Jahresbezogener Saldo der laufenden Ein- und Auszahlungen vor planmäßiger Tilgung nach Verrechnung der internen Leistungsbeziehungen (Summe der Nummern 18 und 18.1)	-75.200	-160.200	-13.000	-162.000	-7.500	-1.600	-5.400	-260.000
19	+ Einzahlungen aus Investitionszuwendungen	359.900	0	0	0	0	0	0	0
20	+ Einzahlungen aus Beiträgen und ähnlichen Entgelten	0	0	0	0	0	0	0	0
21	+ Einzahlungen aus Anlagevermögen	0	0	0	0	0	0	0	0
22	+ Einzahlungen aus sonstigen Ausleihungen und Kreditgewährungen	0	0	0	0	0	0	0	0
23	+ Sonstige Investitionseinzahlungen	0	0	0	0	0	0	0	0
24	Summe der Einzahlungen aus Investitionstätigkeit (Summe der Nummern 19 bis 23)	359.900	0	0	0	0	0	0	0
25	- Auszahlungen für Anlagevermögen	588.300	62.200	0	0	0	0	0	0
26	- Auszahlungen für sonstige Ausleihungen und Kreditgewährungen	0	0	0	0	0	0	0	0
27	- Sonstige Investitionsauszahlungen	0	0	0	0	0	0	0	0
28	Summe der Auszahlungen aus Investitionstätigkeit (Summe der Nummern 25 bis 27)	588.300	62.200	0	0	0	0	0	0
29	Saldo der Ein- und Auszahlungen aus Investitionstätigkeit (Saldo der Nummern 24 und 28)	-228.400	-62.200	0	0	0	0	0	0
30	Finanzmittelüberschuss/ Finanzmittelfehlbetrag des Teilhaushaltes (Summe der Nummern 18.2 und 29)	-303.600	-222.400	-13.000	-162.000	-7.500	-1.600	-5.400	-260.000

Teilhaushalt 1 Zentrale Dienste
 verantwortlich:

Dem Teilhaushalt zugeordnete Produkte: 11100 Stadtorgane, Mitgliedschaften und Öffentlichkeitsarbeit, 11401 Kommunale Objekte, 11402 Allgemeines Grundvermögen Liegenschaften, 11403 Rathaus, 11404 Bauhof Usedom, MAE, 11405 Wohnungen, Miet- und Pachtobjekte, 12600 Freiwillige Feuerwehr Usedom, 21101 Grundschule Usedom, 21102 Schullastenausgleich an Grundschulen, 25201 Heimatstube Anklamer Tor, 28100 Heimat- und sonstige Kulturpflege, 28101 Kulturelle Veranstaltungen/Stadtfeste, 36100 Kindertageseinrichtungen und Tagespflege, 36601 Gemeindeeigene Spielplätze, 42401 Sportstätten Sportplatz, 42403 Sporthalle Ulli Wegner, 54100 Gemeindestraße, -wege, -plätze, Haltestellen und Parkplätze, 54101 Straßenbeleuchtung, 54801 Hafen Usedom, 54802 Hafen Karnin, 55100 Öffentliches Grün - Wässerung Usedom, 55301 Friedhöfe Usedom und Welzin, 55501 Forstwirtschaft, 55200 Wasser- und Bodenverband, 55302 Ruheforst Usedom, 55502 Jagd, 57502 Stadtinformation, 12100 Wahlen, 21502 Schullastenausgleich an regionale Schulen, 36602 Jugendbegegnungsstätte, 54102 Straßenreinigung und Winterdienst, 41800 Badestelle Usedom, 42402 Sportstätten Schützenplatz, 51100 Räumliche Planungs- und Entwicklungsmaßnahmen, 54000 Konzessionsabgaben

Nr.	Ein- und Auszahlungsarten (gemäß § 4 Absatz 5 GemHVO-Doppik)	Teilfinanzhaushalt							
		Wesentlich 36601 Gemeindeeigene Spielplätze	Wesentlich 36602 Jugendbegeg- nungsstätte	Wesentlich 41800 Badestelle Usedom	Wesentlich 42401 Sportstätten Sportplatz	Wesentlich 42402 Sportstätten Schützenplatz	Wesentlich 42403 Sporthalle Ulli Wegner	Wesentlich 51100 Räumliche Planungs- und Entwicklungsma- ßnahmen	Wesentlich 54000 Konzessionsab- gaben
		in €							
1	+ Steuern und ähnliche Abgaben	0	0	0	0	0	0	0	0
2	+ Zuwendungen, allgemeine Umlagen und sonstige Transfereinzahlungen	0	0	0	0	0	0	0	0
3	+ Einzahlungen der sozialen Sicherung	0	0	0	0	0	0	0	0
4	+ Öffentlich-rechtliche Leistungsentgelte	0	0	0	0	0	6.000	0	0
5	+ Privatrechtliche Leistungsentgelte	0	0	0	0	0	1.600	0	0
6	+ Kostenerstattungen und Kostenumlagen	0	0	0	0	0	20.000	0	0
7	+ Zinseinzahlungen und sonstige Finanzeinzahlungen	0	0	0	0	0	0	0	0
8	+ Sonstige laufende Einzahlungen	0	0	0	0	0	0	0	51.000
9	Summe der laufenden Einzahlungen (Summe der Nummern 1 bis 8)	0	0	0	0	0	27.600	0	51.000
10	- Personalauszahlungen	0	0	0	0	0	0	0	0
11	- Versorgungsauszahlungen	0	0	0	0	0	0	0	0
12	- Auszahlungen für Sach- und Dienstleistungen	1.700	300	1.500	2.500	0	31.100	0	0
13	- Zuwendungen, Umlagen und sonstige Transferauszahlungen	0	15.000	0	0	0	0	0	0
14	- Auszahlungen der sozialen Sicherungen	0	0	0	0	0	0	0	0
15	- Zinsauszahlungen und sonstige Finanzauszahlungen	0	0	0	0	0	0	0	0
16	- Sonstige laufende Auszahlungen	0	400	0	500	0	2.400	100.000	0
17	Summe der laufenden Auszahlungen (Summe der Nummern 10 bis 16)	1.700	15.700	1.500	3.000	0	33.500	100.000	0
18	Jahresbezogener Saldo der laufenden Ein- und Auszahlungen vor planmäßiger Tilgung (Saldo der Nummern 9 und 17)	-1.700	-15.700	-1.500	-3.000	0	-5.900	-100.000	51.000
18.1	Saldo der Ein- und Auszahlungen aus internen Leistungsbeziehungen	0	0	0	0	0	0	0	0
18.2	Jahresbezogener Saldo der laufenden Ein- und Auszahlungen vor planmäßiger Tilgung nach Verrechnung der internen Leistungsbeziehungen (Summe der Nummern 18 und 18.1)	-1.700	-15.700	-1.500	-3.000	0	-5.900	-100.000	51.000
19	+ Einzahlungen aus Investitionszuwendungen	0	0	0	0	0	0	0	0
20	+ Einzahlungen aus Beiträgen und ähnlichen Entgelten	0	0	0	0	0	0	0	0
21	+ Einzahlungen aus Anlagevermögen	0	0	0	0	0	0	0	0
22	+ Einzahlungen aus sonstigen Ausleihungen und Kreditgewährungen	0	0	0	0	0	0	0	0
23	+ Sonstige Investitionseinzahlungen	0	0	0	0	0	0	0	0
24	Summe der Einzahlungen aus Investitionstätigkeit (Summe der Nummern 19 bis 23)	0	0	0	0	0	0	0	0
25	- Auszahlungen für Anlagevermögen	0	0	0	0	0	0	0	0
26	- Auszahlungen für sonstige Ausleihungen und Kreditgewährungen	0	0	0	0	0	0	0	0
27	- Sonstige Investitionsauszahlungen	0	0	0	0	0	0	20.000	0
28	Summe der Auszahlungen aus Investitionstätigkeit (Summe der Nummern 25 bis 27)	0	0	0	0	0	0	20.000	0
29	Saldo der Ein- und Auszahlungen aus Investitionstätigkeit (Saldo der Nummern 24 und 28)	0	0	0	0	0	0	-20.000	0
30	Finanzmittelüberschuss/ Finanzmittelfehlbetrag des Teilhaushaltes (Summe der Nummern 18.2 und 29)	-1.700	-15.700	-1.500	-3.000	0	-5.900	-120.000	51.000

Teilhaushalt 1 Zentrale Dienste
verantwortlich:

Dem Teilhaushalt zugeordnete Produkte: 11100 Stadtorgane, Mitgliedschaften und Öffentlichkeitsarbeit, 11401 Kommunale Objekte, 11402 Allgemeines Grundvermögen Liegenschaften, 11403 Rathaus, 11404 Bauhof Usedom, MAE, 11405 Wohnungen, Miet- und Pachtobjekte, 12600 Freiwillige Feuerwehr Usedom, 21101 Grundschule Usedom, 21102 Schullastenausgleich an Grundschulen, 25201 Heimatstube Anklamer Tor, 28100 Heimat- und sonstige Kulturpflege, 28101 Kulturelle Veranstaltungen/Stadtfeste, 36100 Kindertageseinrichtungen und Tagespflege, 36601 Gemeindeeigene Spielplätze, 42401 Sportstätten Sportplatz, 42403 Sporthalle Ulli Wegner, 54100 Gemeindestraße, -wege, -plätze, Haltestellen und Parkplätze, 54101 Straßenbeleuchtung, 54801 Hafen Usedom, 54802 Hafen Karnin, 55100 Öffentliches Grün - Wässering Usedom, 55301 Friedhöfe Usedom und Welzin, 55501 Forstwirtschaft, 55200 Wasser- und Bodenverband, 55302 Ruheforst Usedom, 55502 Jagd, 57502 Stadtinformation, 12100 Wahlen, 21502 Schullastenausgleich an regionale Schulen, 36602 Jugendbegegnungsstätte, 54102 Straßenreinigung und Winterdienst, 41800 Badestelle Usedom, 42402 Sportstätten Schützenplatz, 51100 Räumliche Planungs- und Entwicklungsmaßnahmen, 54000 Konzessionsabgaben

Teilfinanzhaushalt									
Nr.	Ein- und Auszahlungsarten (gemäß § 4 Absatz 5 GemHVO-Doppik)	Wesentlich	Wesentlich	Wesentlich	Wesentlich	Wesentlich	Wesentlich	Wesentlich	Wesentlich
		54100 Gemeindestraße , -wege, -plätze, Haltestellen und Parkplätze	54101 Straßenbeleucht ung	54102 Straßenreinigung und Winterdienst	54801 Hafen Usedom	54802 Hafen Karnin	55100 Öffentliches Grün - Wässering Usedom	55200 Wasser- und Bodenverband	55301 Friedhöfe Usedom und Welzin
in €									
1	+ Steuern und ähnliche Abgaben	0	0	0	0	0	0	0	0
2	+ Zuwendungen, allgemeine Umlagen und sonstige Transfereinzahlungen	0	0	0	0	0	0	0	0
3	+ Einzahlungen der sozialen Sicherung	0	0	0	0	0	0	0	0
4	+ Öffentlich-rechtliche Leistungsentgelte	4.000	0	0	30.300	0	0	147.200	9.500
5	+ Privatrechtliche Leistungsentgelte	700	500	0	25.100	5.800	0	0	0
6	+ Kostenerstattungen und Kostenumlagen	0	0	0	0	0	0	0	0
7	+ Zinseinzahlungen und sonstige Finanzeinzahlungen	0	0	0	0	0	0	0	0
8	+ Sonstige laufende Einzahlungen	0	0	0	0	0	0	0	0
9	Summe der laufenden Einzahlungen (Summe der Nummern 1 bis 8)	4.700	500	0	55.400	5.800	0	147.200	9.500
10	- Personalauszahlungen	0	0	0	57.000	0	0	0	31.600
11	- Versorgungsauszahlungen	0	0	0	0	0	0	0	0
12	- Auszahlungen für Sach- und Dienstleistungen	106.000	15.000	6.300	50.400	0	1.200	147.200	3.000
13	- Zuwendungen, Umlagen und sonstige Transferauszahlungen	0	0	0	0	0	0	0	100
14	- Auszahlungen der sozialen Sicherungen	0	0	0	0	0	0	0	0
15	- Zinsauszahlungen und sonstige Finanzauszahlungen	0	0	0	0	0	0	0	0
16	- Sonstige laufende Auszahlungen	30.100	0	0	18.900	100	0	0	700
17	Summe der laufenden Auszahlungen (Summe der Nummern 10 bis 16)	136.100	15.000	6.300	126.300	100	1.200	147.200	35.400
18	Jahresbezogener Saldo der laufenden Ein- und Auszahlungen vor planmäßiger Tilgung (Saldo der Nummern 9 und 17)	-131.400	-14.500	-6.300	-70.900	5.700	-1.200	0	-25.900
18.1	Saldo der Ein- und Auszahlungen aus internen Leistungsbeziehungen	0	0	0	0	0	0	0	0
18.2	Jahresbezogener Saldo der laufenden Ein- und Auszahlungen vor planmäßiger Tilgung nach Verrechnung der internen Leistungsbeziehungen (Summe der Nummern 18 und 18.1)	-131.400	-14.500	-6.300	-70.900	5.700	-1.200	0	-25.900
19	+ Einzahlungen aus Investitionszuwendungen	36.400	2.000	0	0	0	0	0	0
20	+ Einzahlungen aus Beiträgen und ähnlichen Entgelten	50.500	0	0	0	0	0	0	0
21	+ Einzahlungen aus Anlagevermögen	0	0	0	0	0	0	0	0
22	+ Einzahlungen aus sonstigen Ausleihungen und Kreditgewährungen	0	0	0	0	0	0	0	0
23	+ Sonstige Investitionseinzahlungen	0	0	0	0	0	0	0	0
24	Summe der Einzahlungen aus Investitionstätigkeit (Summe der Nummern 19 bis 23)	86.900	2.000	0	0	0	0	0	0
25	- Auszahlungen für Anlagevermögen	145.800	6.000	0	0	0	4.000	0	0
26	- Auszahlungen für sonstige Ausleihungen und Kreditgewährungen	0	0	0	0	0	0	0	0
27	- Sonstige Investitionsauszahlungen	0	0	0	0	0	0	0	0
28	Summe der Auszahlungen aus Investitionstätigkeit (Summe der Nummern 25 bis 27)	145.800	6.000	0	0	0	4.000	0	0
29	Saldo der Ein- und Auszahlungen aus Investitionstätigkeit (Saldo der Nummern 24 und 28)	-58.900	-4.000	0	0	0	-4.000	0	0
30	Finanzmittelüberschuss/ Finanzmittelfehlbetrag des Teilhaushaltes (Summe der Nummern 18.2 und 29)	-190.300	-18.500	-6.300	-70.900	5.700	-5.200	0	-25.900

Teilhaushalt 1 Zentrale Dienste
verantwortlich:

Dem Teilhaushalt zugeordnete Produkte: 11100 Stadtorgane, Mitgliedschaften und Öffentlichkeitsarbeit, 11401 Kommunale Objekte, 11402 Allgemeines Grundvermögen Liegenschaften, 11403 Rathaus, 11404 Bauhof Usedom, MAE, 11405 Wohnungen, Miet- und Pachtobjekte, 12600 Freiwillige Feuerwehr Usedom, 21101 Grundschule Usedom, 21102 Schullastenausgleich an Grundschulen, 25201 Heimatstube Anklamer Tor, 28100 Heimat- und sonstige Kulturpflege, 28101 Kulturelle Veranstaltungen/Stadtfeste, 36100 Kindertageseinrichtungen und Tagespflege, 36601 Gemeindeeigene Spielplätze, 42401 Sportstätten Sportplatz, 42403 Sporthalle Ulli Wegner, 54100 Gemeindestraße, -wege, -plätze, Haltestellen und Parkplätze, 54101 Straßenbeleuchtung, 54801 Hafen Usedom, 54802 Hafen Karnin, 55100 Öffentliches Grün - Wässerung Usedom, 55301 Friedhöfe Usedom und Welzin, 55501 Forstwirtschaft, 55200 Wasser- und Bodenverband, 55302 Ruheforst Usedom, 55502 Jagd, 57502 Stadtinformation, 12100 Wahlen, 21502 Schullastenausgleich an regionale Schulen, 36602 Jugendbegegnungsstätte, 54102 Straßenreinigung und Winterdienst, 41800 Badestelle Usedom, 42402 Sportstätten Schützenplatz, 51100 Räumliche Planungs- und Entwicklungsmaßnahmen, 54000 Konzessionsabgaben

		Teilfinanzhaushalt							
Nr.	Ein- und Auszahlungsarten (gemäß § 4 Absatz 5 GemHVO-Doppik)	Wesentlich	Wesentlich	Wesentlich	Wesentlich				
		55302 Ruheforst Usedom	55501 Forstwirtschaft	55502 Jagd	57502 Stadtinformation				
		in €							
1	+ Steuern und ähnliche Abgaben	0	0	0	0				
2	+ Zuwendungen, allgemeine Umlagen und sonstige Transfereinzahlungen	0	0	0	0				
3	+ Einzahlungen der sozialen Sicherung	0	0	0	0				
4	+ Öffentlich-rechtliche Leistungsentgelte	75.000	0	19.000	4.000				
5	+ Privatrechtliche Leistungsentgelte	0	0	0	2.000				
6	+ Kostenerstattungen und Kostenumlagen	5.000	0	0	0				
7	+ Zinseinzahlungen und sonstige Finanzeinzahlungen	0	0	0	0				
8	+ Sonstige laufende Einzahlungen	0	120.000	4.000	1.300				
9	Summe der laufenden Einzahlungen (Summe der Nummern 1 bis 8)	80.000	120.000	23.000	7.300				
10	- Personalauszahlungen	23.400	46.500	32.800	92.500				
11	- Versorgungsauszahlungen	0	0	0	0				
12	- Auszahlungen für Sach- und Dienstleistungen	15.000	47.500	7.800	5.600				
13	- Zuwendungen, Umlagen und sonstige Transferauszahlungen	0	0	0	0				
14	- Auszahlungen der sozialen Sicherungen	0	0	0	0				
15	- Zinsauszahlungen und sonstige Finanzauszahlungen	0	0	0	0				
16	- Sonstige laufende Auszahlungen	6.200	42.400	400	12.600				
17	Summe der laufenden Auszahlungen (Summe der Nummern 10 bis 16)	44.600	136.400	41.000	110.700				
18	Jahresbezogener Saldo der laufenden Ein- und Auszahlungen vor planmäßiger Tilgung (Saldo der Nummern 9 und 17)	35.400	-16.400	-18.000	-103.400				
18.1	Saldo der Ein- und Auszahlungen aus internen Leistungsbeziehungen	0	0	0	0				
18.2	Jahresbezogener Saldo der laufenden Ein- und Auszahlungen vor planmäßiger Tilgung nach Verrechnung der internen Leistungsbeziehungen (Summe der Nummern 18 und 18.1)	35.400	-16.400	-18.000	-103.400				
19	+ Einzahlungen aus Investitionszuwendungen	0	0	0	0				
20	+ Einzahlungen aus Beiträgen und ähnlichen Entgelten	0	0	0	0				
21	+ Einzahlungen aus Anlagevermögen	0	0	0	0				
22	+ Einzahlungen aus sonstigen Ausleihungen und Kreditgewährungen	0	0	0	0				
23	+ Sonstige Investitionseinzahlungen	0	0	0	0				
24	Summe der Einzahlungen aus Investitionstätigkeit (Summe der Nummern 19 bis 23)	0	0	0	0				
25	- Auszahlungen für Anlagevermögen	0	0	0	0				
26	- Auszahlungen für sonstige Ausleihungen und Kreditgewährungen	0	0	0	0				
27	- Sonstige Investitionsauszahlungen	0	0	0	0				
28	Summe der Auszahlungen aus Investitionstätigkeit (Summe der Nummern 25 bis 27)	0	0	0	0				
29	Saldo der Ein- und Auszahlungen aus Investitionstätigkeit (Saldo der Nummern 24 und 28)	0	0	0	0				
30	Finanzmittelüberschuss/ Finanzmittelfehlbetrag des Teilhaushaltes (Summe der Nummern 18.2 und 29)	35.400	-16.400	-18.000	-103.400				

Teilhaushalt 2 Zentrale Finanzleistungen
verantwortlich:

Dem Teilhaushalt zugeordnete Produkte: 61100 Steuern, Allgemeine Zuweisungen, allgemeine Umlagen, 61200 Sonstige allgemeine Finanzwirtschaft, 62600 Beteiligungen an Versorgungsunternehmen

Teilergebnishaushalt							
Nr.	Ertrags- und Aufwandsarten (gemäß § 4 Absatz 5 GemHVO-Doppik)	Summe aller Produkte	2 Zentrale Finanzleistungen	Wesentlich	Wesentlich	Wesentlich	
				61100 Steuern, Allgemeine Zuweisungen, allgemeine Umlagen	61200 Sonstige allgemeine Finanzwirtschaft	62600 Beteiligungen an Versorgungsunter- nehmen	
in €							
1	+ Steuern und ähnliche Abgaben	1.245.400	1.245.400	1.245.400	0	0	
2	+ Zuwendungen, allgemeine Umlagen und sonstige Transfererträge	616.900	616.900	616.900	0	0	
3	+ Erträge der sozialen Sicherung	0	0	0	0	0	
4	+ Öffentlich-rechtliche Leistungsentgelte	0	0	0	0	0	
5	+ Privatrechtliche Leistungsentgelte	0	0	0	0	0	
6	+ Kostenerstattungen und Kostenumlagen	0	0	0	0	0	
7	+ Andere aktivierte Eigenleistungen	0	0	0	0	0	
8	+ Zinserträge und sonstige Finanzerträge	26.300	26.300	500	6.600	19.200	
9	+ Sonstige Erträge	5.300	5.300	300	5.000	0	
10	Summe der Erträge (Summe der Nummern 1 bis 9)	1.893.900	1.893.900	1.863.100	11.600	19.200	
11	- Personalaufwendungen	0	0	0	0	0	
12	- Versorgungsaufwendungen	0	0	0	0	0	
13	- Aufwendungen für Sach- und Dienstleistungen	0	0	0	0	0	
14	- Abschreibungen	0	0	0	0	0	
15	- Zuwendungen, Umlagen und sonstige Transferaufwendungen	1.215.100	1.215.100	1.215.100	0	0	
16	- Aufwendungen der sozialen Sicherung	0	0	0	0	0	
17	- Zinsaufwendungen und sonstige Finanzaufwendungen	9.900	9.900	500	9.400	0	
18	- Sonstige Aufwendungen	1.300	1.300	1.200	100	0	
19	Summe der Aufwendungen (Summe der Nummern 11 bis 18)	1.226.300	1.226.300	1.216.800	9.500	0	
20	Jahresergebnis des Teilhaushaltes vor Verrechnung der internen Leistungsbeziehungen und vor Veränderung der Rücklagen (Saldo der Nummern 10 und 19)	667.600	667.600	646.300	2.100	19.200	
21	+ Erträge aus internen Leistungsbeziehungen	0	0	0	0	0	
22	- Aufwendungen aus internen Leistungsbeziehungen	0	0	0	0	0	
23	Jahresergebnis des Teilhaushaltes nach Verrechnung der internen Leistungsbeziehungen und vor Veränderung der Rücklagen (Nummer 20 zuzüglich Nummer 21 abzüglich Nummer 22)	667.600	667.600	646.300	2.100	19.200	

Teilhaushalt 2 Zentrale Finanzleistungen
verantwortlich:

Dem Teilhaushalt zugeordnete Produkte: 61100 Steuern, Allgemeine Zuweisungen, allgemeine Umlagen, 61200 Sonstige allgemeine Finanzwirtschaft, 62600 Beteiligungen an Versorgungsunternehmen

Teilfinanzhaushalt							
Nr.	Ein- und Auszahlungsarten (gemäß § 4 Absatz 5 GemHVO-Doppik)	Summe aller Produkte	2 Zentrale Finanzleistungen	Wesentlich	Wesentlich	Wesentlich	
				61100 Steuern, Allgemeine Zuweisungen, allgemeine Umlagen	61200 Sonstige allgemeine Finanzwirtschaft	62600 Beteiligungen an Versorgungsunter- nehmen	
in €							
1	+ Steuern und ähnliche Abgaben	1.245.400	1.245.400	1.245.400	0	0	
2	+ Zuwendungen, allgemeine Umlagen und sonstige Transfereinzahlungen	616.900	616.900	616.900	0	0	
3	+ Einzahlungen der sozialen Sicherung	0	0	0	0	0	
4	+ Öffentlich-rechtliche Leistungsentgelte	0	0	0	0	0	
5	+ Privatrechtliche Leistungsentgelte	0	0	0	0	0	
6	+ Kostenerstattungen und Kostenumlagen	0	0	0	0	0	
7	+ Zinseinzahlungen und sonstige Finanzeinzahlungen	26.300	26.300	500	6.600	19.200	
8	+ Sonstige laufende Einzahlungen	5.000	5.000	0	5.000	0	
9	Summe der laufenden Einzahlungen (Summe der Nummern 1 bis 8)	1.893.600	1.893.600	1.862.800	11.600	19.200	
10	- Personalauszahlungen	0	0	0	0	0	
11	- Versorgungsauszahlungen	0	0	0	0	0	
12	- Auszahlungen für Sach- und Dienstleistungen	0	0	0	0	0	
13	- Zuwendungen, Umlagen und sonstige Transferauszahlungen	1.215.100	1.215.100	1.215.100	0	0	
14	- Auszahlungen der sozialen Sicherungen	0	0	0	0	0	
15	- Zinsauszahlungen und sonstige Finanzauszahlungen	9.900	9.900	500	9.400	0	
16	- Sonstige laufende Auszahlungen	0	0	0	0	0	
17	Summe der laufenden Auszahlungen (Summe der Nummern 10 bis 16)	1.225.000	1.225.000	1.215.600	9.400	0	
18	Jahresbezogener Saldo der laufenden Ein- und Auszahlungen vor planmäßiger Tilgung (Saldo der Nummern 9 und 17)	668.600	668.600	647.200	2.200	19.200	
18.1	Saldo der Ein- und Auszahlungen aus internen Leistungsbeziehungen	0	0	0	0	0	
18.2	Jahresbezogener Saldo der laufenden Ein- und Auszahlungen vor planmäßiger Tilgung nach Verrechnung der internen Leistungsbeziehungen (Summe der Nummern 18 und 18.1)	668.600	668.600	647.200	2.200	19.200	
19	+ Einzahlungen aus Investitionszuwendungen	87.400	87.400	87.400	0	0	
20	+ Einzahlungen aus Beiträgen und ähnlichen Entgelten	0	0	0	0	0	
21	+ Einzahlungen aus Anlagevermögen	0	0	0	0	0	
22	+ Einzahlungen aus sonstigen Ausleihungen und Kreditgewährungen	0	0	0	0	0	
23	+ Sonstige Investitionseinzahlungen	0	0	0	0	0	
24	Summe der Einzahlungen aus Investitionstätigkeit (Summe der Nummern 19 bis 23)	87.400	87.400	87.400	0	0	
25	- Auszahlungen für Anlagevermögen	0	0	0	0	0	
26	- Auszahlungen für sonstige Ausleihungen und Kreditgewährungen	0	0	0	0	0	
27	- Sonstige Investitionsauszahlungen	0	0	0	0	0	
28	Summe der Auszahlungen aus Investitionstätigkeit (Summe der Nummern 25 bis 27)	0	0	0	0	0	
29	Saldo der Ein- und Auszahlungen aus Investitionstätigkeit (Saldo der Nummern 24 und 28)	87.400	87.400	87.400	0	0	
30	Finanzmittelüberschuss/ Finanzmittelfehlbetrag des Teilhaushaltes (Summe der Nummern 18.2 und 29)	756.000	756.000	734.600	2.200	19.200	

Hauptproduktklasse	1	Zentrale Verwaltung	
Produktklasse	11	Innere Verwaltung	
Produkt	11100	Stadtorgane, Mitgliedschaften und Öffentlichkeitsarbeit	Fachbereich I zentrale Dienste und Bürgeramt/Leitender Verwaltungsbeamter

Wesentliche Produkte des Teilhaushaltes (1 Zentrale Dienste)						
Produkt:	1110000000 - Stadtorgane, Mitgliedschaften und Öffentlichkeitsarbeit					
Hauptproduktbereich:	1 Zentrale Verwaltung					
Produktbereich:	11 Innere Verwaltung					
Produktgruppe:	111 Verwaltungssteuerung					
Produktverantwortung:						
Beschreibung des Produktes:	Aufwandsentschädigungen und Sitzungsgelder der Stadtvertretung und der Ausschüsse, Mitgliedschaften in Vereinen und Verbänden, Öffentlichkeitsarbeit, Bekanntmachungen, Verfügungsmittel und Geschäftsausgaben Bürgermeister, Veranstaltungen soweit nicht unter Kulturehrungen, Jubiläen incl. Senioren Repräsentationen					
Ziele:	Sicherstellung der ehrenamtlichen Arbeit der Organe, politische Willensbildung					
Leistungen:						
Grund-/Kennzahlen:						
Bezeichnung	2024	2025	2026	2027	2028	2029
Erläuterungen (gem. § 4 Absatz 9 GemHV-Doppik)						
Finanzen in €:						
	laufende Einzahlungen	laufende Auszahlungen	Saldo	Erträge	Aufwendungen	Ergebnis
Plan 2025						
Plan 2026						
Veränderung gegenüber dem Vorjahr						

Hauptproduktklasse 1 Zentrale Verwaltung
 Produktklasse 11 Innere Verwaltung
 Produkt 11401 Kommunale Objekte

Fachbereich I zentrale Dienste
 und Bürgeramt/SB
 Sitzungsmanagement+allg.
 VW

Wesentliche Produkte des Teilhaushaltes (1 Zentrale Dienste)						
Produkt:	1140100000 - Kommunale Objekte					
Hauptproduktbereich:	1 Zentrale Verwaltung					
Produktbereich:	11 Innere Verwaltung					
Produktgruppe:	114 Zentrale Dienste					
Produktverantwortung:						
Beschreibung des Produktes:	Bereitstellung von kommunalem Wohnraum, damit verbundene Wohnungsverwaltung und Bewirtschaftung, Versicherungen, Zinsen und Tilgungen für Kredite und Altschulden Wohnungsbau					
Ziele:	Angebot von kommunalem Wohnraum und dessen wirtschaftlichen Verwaltung					
Leistungen:						
Grund-/Kennzahlen:						
Bezeichnung	2024	2025	2026	2027	2028	2029
Erläuterungen (gem. § 4 Absatz 9 GemHV-Doppik)						
Finanzen in €:						
	laufende Einzahlungen	laufende Auszahlungen	Saldo	Erträge	Aufwendungen	Ergebnis
Plan 2025						
Plan 2026						
Veränderung gegenüber dem Vorjahr						

Hauptproduktklasse	1	Zentrale Verwaltung
Produktklasse	11	Innere Verwaltung
Produkt	11402	Allgemeines Grundvermögen Liegenschaften

FB I - Fachdienst Bau/SB
Liegenschaften

Wesentliche Produkte des Teilhaushaltes (1 Zentrale Dienste)						
Produkt:	1140200000 - Allgemeines Grundvermögen Liegenschaften					
Hauptproduktbereich:	1 Zentrale Verwaltung					
Produktbereich:	11 Innere Verwaltung					
Produktgruppe:	114 Zentrale Dienste					
Produktverantwortung:						
Beschreibung des Produktes:	Bereitstellung, Unterhaltung und Bewirtschaftung unbebauter und bebauter Grundstücke soweit sie nicht anderen Produkten zugeordnet sind, Kauf, Tausch und Verkauf von Grundstücken, Erbbaurechtsverträge, Vorkaufsrechte, Kataster, Miet- und Pachtverträge und deren Abrechnungen, Verwaltung grundstücksbezogener Rechte und Lasten, Vermessungen von Liegenschaften, Erlösauskehr, Sonstige Grundstücksbewirtschaftungen, Bodenordnungsverfahren					
Ziele:	Vorausschauende Bodenvorratspolitik, Sicherung der Handlungsfähigkeit der Stadt					
Leistungen:						
Grund-/Kennzahlen:						
Bezeichnung	2024	2025	2026	2027	2028	2029
Erläuterungen (gem. § 4 Absatz 9 GemHV-Doppik)						
Finanzen in €:						
	laufende Einzahlungen	laufende Auszahlungen	Saldo	Erträge	Aufwendungen	Ergebnis
Plan 2025						
Plan 2026						
Veränderung gegenüber dem Vorjahr						

Hauptproduktklasse	1	Zentrale Verwaltung
Produktklasse	11	Innere Verwaltung
Produkt	11403	Rathaus

Fachbereich II Finanzen/SB
öffentl. Liegenschaften

Wesentliche Produkte des Teilhaushaltes (1 Zentrale Dienste)						
Produkt:	1140300000 - Rathaus					
Hauptproduktbereich:	1 Zentrale Verwaltung					
Produktbereich:	11 Innere Verwaltung					
Produktgruppe:	114 Zentrale Dienste					
Produktverantwortung:						
Beschreibung des Produktes:	Vertragser- und -bearbeitung von Miet- und Pachtverträgen, deren Abrechnungen, Instandhaltung und Bewirtschaftung des Rathauses					
Ziele:	Wirtschaftliche Verwaltung des Grundvermögens					
Leistungen:						
Grund-/Kennzahlen:						
Bezeichnung	2024	2025	2026	2027	2028	2029
Erläuterungen (gem. § 4 Absatz 9 GemHV-Doppik)						
Finanzen in €:						
	laufende Einzahlungen	laufende Auszahlungen	Saldo	Erträge	Aufwendungen	Ergebnis
Plan 2025						
Plan 2026						
Veränderung gegenüber dem Vorjahr						

Hauptproduktklasse	1	Zentrale Verwaltung
Produktklasse	11	Innere Verwaltung
Produkt	11404	Bauhof Usedom, MAE

FB I - Fachdienst Bau/SB
Bauverwaltung-Unterhaltung

Wesentliche Produkte des Teilhaushaltes (1 Zentrale Dienste)						
Produkt:	1140400000 - Bauhof Usedom, MAE					
Hauptproduktbereich:	1 Zentrale Verwaltung					
Produktbereich:	11 Innere Verwaltung					
Produktgruppe:	114 Zentrale Dienste					
Produktverantwortung:						
Beschreibung des Produktes:	Wirtschaftshof, Gemeindearbeiter, alle Aufgaben des Bauhofes, Reinigung öffentlicher Flächen, Winterdienst, Pflege von Grünanlagen, kleine Straßenunterhaltungsmaßnahmen, Hausmeisterdienste					
Ziele:	Pflege der gemeindlichen Flächen, Erfüllung der Pflichten im Rahmen der Gewährleistung der Verkehrssicherungspflicht					
Leistungen:						
Grund-/Kennzahlen:						
Bezeichnung	2024	2025	2026	2027	2028	2029
Erläuterungen (gem. § 4 Absatz 9 GemHV-Doppik)						
Finanzen in €:						
	laufende Einzahlungen	laufende Auszahlungen	Saldo	Erträge	Aufwendungen	Ergebnis
Plan 2025						
Plan 2026						
Veränderung gegenüber dem Vorjahr						

Hauptproduktklasse	1	Zentrale Verwaltung	
Produktklasse	11	Innere Verwaltung	
Produkt	11405	Wohnungen, Miet- und Pachtobjekte	Fachbereich II Finanzen/SB öffentl. Liegenschaften

Wesentliche Produkte des Teilhaushaltes (1 Zentrale Dienste)						
Produkt:	1140500000 - Wohnungen, Miet- und Pachtobjekte					
Hauptproduktbereich:	1 Zentrale Verwaltung					
Produktbereich:	11 Innere Verwaltung					
Produktgruppe:	114 Zentrale Dienste					
Produktverantwortung:						
Beschreibung des Produktes:	Wohnungen Mieteinnahmen und Bewirtschaftungen, Gewerberäume, Zinsen und Tilgungen für Kredite Wohnungsbau, Abschreibungen					
Ziele:	Wirtschaftliche Verwaltung des Grundvermögens					
Leistungen:						
Grund-/Kennzahlen:						
Bezeichnung	2024	2025	2026	2027	2028	2029
Erläuterungen (gem. § 4 Absatz 9 GemHV-Doppik)						
Finanzen in €:						
	laufende Einzahlungen	laufende Auszahlungen	Saldo	Erträge	Aufwendungen	Ergebnis
Plan 2025						
Plan 2026						
Veränderung gegenüber dem Vorjahr						

Hauptproduktklasse 1 Zentrale Verwaltung
 Produktklasse 12 Sicherheit und Ordnung
 Produkt 12600 Freiwillige Feuerwehr Usedom

FB I - Fachdienst
 Bürgeramt/SB FFW,
 Wasserwehren, Prävention,
 Wildschäden

Wesentliche Produkte des Teilhaushaltes (1 Zentrale Dienste)						
Produkt:	1260000000 - Freiwillige Feuerwehr Usedom					
Hauptproduktbereich:	1 Zentrale Verwaltung					
Produktbereich:	12 Sicherheit und Ordnung					
Produktgruppe:	126 Brandschutz					
Produktverantwortung:						
Beschreibung des Produktes:	Abrechnung kostenpflichtiger Feuerwehreinsätze, Beschaffung und Unterhaltung von Fahrzeugen und feuerwehrtechnischer Ausrüstung für die Freiwilligen Feuerwehren, Unterstützung der Wehrführungen, Wahrnehmung der Verwaltungsaufgaben für die Freiwilligen Feuerwehren, Satzungsangelegenheiten					
Ziele:	Sicherstellung des abwehrenden und vorbeugenden Brandschutzes in der Stadt unter Einhaltung der vorgegebenen Schutzziele					
Leistungen:						
Grund-/Kennzahlen:						
Bezeichnung	2024	2025	2026	2027	2028	2029
Erläuterungen (gem. § 4 Absatz 9 GemHV-Doppik)						
Finanzen in €:						
	laufende Einzahlungen	laufende Auszahlungen	Saldo	Erträge	Aufwendungen	Ergebnis
Plan 2025						
Plan 2026						
Veränderung gegenüber dem Vorjahr						

Hauptproduktklasse	2	Schule und Kultur
Produktklasse	21	Schulträgeraufgaben - allgemeinbildende Schulen
Produkt	21101	Grundschule Usedom

FB I - Fachdienst
Bürgeramt/SB Schule / Kita

Wesentliche Produkte des Teilhaushaltes (1 Zentrale Dienste)						
Produkt:	2110100000 - Grundschule Usedom					
Hauptproduktbereich:	2 Schule und Kultur					
Produktbereich:	21 Schulträgeraufgaben - allgemeinbildende Schulen					
Produktgruppe:	211 Grundschulen (§ 11 Abs. 2 Nr. 1a) SchulG M-V)					
Produktverantwortung:						
Beschreibung des Produktes:	Umsetzung des den Schulträger betreffenden Bildungs- und Erziehungsauftrages im Bereich der Grundschulen, insbesondere Bereitstellung der für den Schulbetrieb erforderlichen Räumlichkeiten und Sachmittel, Schülerbeförderung, Abrechnung des Schullastenausgleichs					
Ziele:	Erhaltung der Rahmenbedingungen zur Sicherstellung eines den Auftragsgrundlagen entsprechenden und zeitgemäßen Schulbetriebs für Grundschulen					
Leistungen:						
Grund-/Kennzahlen:						
Bezeichnung	2024	2025	2026	2027	2028	2029
Erläuterungen (gem. § 4 Absatz 9 GemHV-Doppik)						
Finanzen in €:						
	laufende Einzahlungen	laufende Auszahlungen	Saldo	Erträge	Aufwendungen	Ergebnis
Plan 2025						
Plan 2026						
Veränderung gegenüber dem Vorjahr						

Hauptproduktklasse	2	Schule und Kultur
Produktklasse	21	Schulträgeraufgaben - allgemeinbildende Schulen
Produkt	21102	Schullastenausgleich an Grundschulen

FB I - Fachdienst
Bürgeramt/SB Schule / Kita

Wesentliche Produkte des Teilhaushaltes (1 Zentrale Dienste)						
Produkt:	2110200000 - Schullastenausgleich an Grundschulen					
Hauptproduktbereich:	2 Schule und Kultur					
Produktbereich:	21 Schulträgeraufgaben - allgemeinbildende Schulen					
Produktgruppe:	211 Grundschulen (§ 11 Abs. 2 Nr. 1a) SchulG M-V)					
Produktverantwortung:						
Beschreibung des Produktes:	Abrechnung und Kontrolle des Schullastenausgleiches					
Ziele:	Erhaltung der Rahmenbedingungen zur Sicherstellung eines den Auftragsgrundlagen entsprechenden und zeitgemäßen Schulbetriebs für Grundschulen					
Leistungen:						
Grund-/Kennzahlen:						
Bezeichnung	2024	2025	2026	2027	2028	2029
Erläuterungen (gem. § 4 Absatz 9 GemHV-Doppik)						
Finanzen in €:						
	laufende Einzahlungen	laufende Auszahlungen	Saldo	Erträge	Aufwendungen	Ergebnis
Plan 2025						
Plan 2026						
Veränderung gegenüber dem Vorjahr						

Hauptproduktklasse	2	Schule und Kultur
Produktklasse	21	Schulträgeraufgaben - allgemeinbildende Schulen
Produkt	21502	Schullastenausgleich an regionale Schulen

FB I - Fachdienst
Bürgeramt/SB Schule / Kita

Wesentliche Produkte des Teilhaushaltes (1 Zentrale Dienste)						
Produkt:	2150200000 - Schullastenausgleich an regionale Schulen					
Hauptproduktbereich:	2 Schule und Kultur					
Produktbereich:	21 Schulträgeraufgaben - allgemeinbildende Schulen					
Produktgruppe:	215 Regionale Schulen (§ 11 Abs. 2 Nr. 1b) SchulG M-V)					
Produktverantwortung:						
Beschreibung des Produktes:	Abrechnung und Kontrolle des Schullastenausgleiches					
Ziele:	Erhaltung der Rahmenbedingungen zur Sicherstellung eines den Auftragsgrundlagen entsprechenden und zeitgemäßen Schulbetriebs für regionale Schulen					
Leistungen:						
Grund-/Kennzahlen:						
Bezeichnung	2024	2025	2026	2027	2028	2029
Erläuterungen (gem. § 4 Absatz 9 GemHV-Doppik)						
Finanzen in €:						
	laufende Einzahlungen	laufende Auszahlungen	Saldo	Erträge	Aufwendungen	Ergebnis
Plan 2025						
Plan 2026						
Veränderung gegenüber dem Vorjahr						

Hauptproduktklasse	2	Schule und Kultur
Produktklasse	25	Wissenschaft, Museen, Zoologische, Gärten, Botanische Gärten
Produkt	25201	Heimattube Anklamer Tor

Fachbereich II Finanzen/SB
öffentl. Liegenschaften

Wesentliche Produkte des Teilhaushaltes (1 Zentrale Dienste)						
Produkt:	2520100000 - Heimattube Anklamer Tor					
Hauptproduktbereich:	2 Schule und Kultur					
Produktbereich:	25 Wissenschaft, Museen, Zoologische, Gärten, Botanische Gärten					
Produktgruppe:	252 Nichtwissenschaftliche Museen, Sammlungen					
Produktverantwortung:						
Beschreibung des Produktes:	Unterhaltung und Bewirtschaftung eines historischen Gebäudes, Darstellung des Lebens in einer Ackerbürgerstadt					
Ziele:	Erhalt des Brauchtums, Geschichtsdarstellung					
Leistungen:						
Grund-/Kennzahlen:						
Bezeichnung	2024	2025	2026	2027	2028	2029
Erläuterungen (gem. § 4 Absatz 9 GemHV-Doppik)						
Finanzen in €:						
	laufende Einzahlungen	laufende Auszahlungen	Saldo	Erträge	Aufwendungen	Ergebnis
Plan 2025						
Plan 2026						
Veränderung gegenüber dem Vorjahr						

Hauptproduktklasse	2	Schule und Kultur
Produktklasse	28	Heimat- und sonstige Kulturpflege
Produkt	28100	Heimat- und sonstige Kulturpflege

Fachbereich I zentrale Dienste
und Bürgeramt/SB
Sitzungsmanagement+allg.
VW

Wesentliche Produkte des Teilhaushaltes (1 Zentrale Dienste)						
Produkt:	2810000000 - Heimat- und sonstige Kulturpflege					
Hauptproduktbereich:	2 Schule und Kultur					
Produktbereich:	28 Heimat- und sonstige Kulturpflege					
Produktgruppe:	281 Heimat- und sonstige Kulturpflege					
Produktverantwortung:						
Beschreibung des Produktes:	Unterstützung und Förderung von Verschönerungs- und Heimatvereinen, Volks-, Trachten, Heimat- und Brauchtumsfesten, Stadtchroniken, Regelmäßige Unterstützung von Personen, Personengruppen, kulturellen Einrichtungen durch finanzielle Zuschüsse und oder Sachleistungen, Förderung von Heimat- und Kulturangelegenheiten mit wichtiger politischer Bedeutung					
Ziele:	Erhalt des Brauchtums, Förderung des ehrenamtlichen Engagements, Erhalt und Schaffung von kulturellen Angeboten zur Wirtschaftsförderung im Hauptwirtschaftszweig Tourismus, Erhöhung der Wohnattraktivität, Erhalt von historischen Heimatwerten					
Leistungen:						
Grund-/Kennzahlen:						
Bezeichnung	2024	2025	2026	2027	2028	2029
Erläuterungen (gem. § 4 Absatz 9 GemHV-Doppik)						
Finanzen in €:						
	laufende Einzahlungen	laufende Auszahlungen	Saldo	Erträge	Aufwendungen	Ergebnis
Plan 2025						
Plan 2026						
Veränderung gegenüber dem Vorjahr						

Hauptproduktklasse	2	Schule und Kultur
Produktklasse	28	Heimat- und sonstige Kulturpflege
Produkt	28101	Kulturelle Veranstaltungen/Stadtfeste

Fachbereich I zentrale Dienste
und Bürgeramt/SB
Sitzungsmanagement+allg.
VW

Wesentliche Produkte des Teilhaushaltes (1 Zentrale Dienste)						
Produkt:	2810100000 - Kulturelle Veranstaltungen/Stadtfeste					
Hauptproduktbereich:	2 Schule und Kultur					
Produktbereich:	28 Heimat- und sonstige Kulturpflege					
Produktgruppe:	281 Heimat- und sonstige Kulturpflege					
Produktverantwortung:						
Beschreibung des Produktes:	Durchführung von kulturellen Veranstaltungen und Stadtfesten					
Ziele:	Erhalt und Schaffung von kulturellen Angeboten zur Wirtschaftsförderung					
Leistungen:						
Grund-/Kennzahlen:						
Bezeichnung	2024	2025	2026	2027	2028	2029
Erläuterungen (gem. § 4 Absatz 9 GemHV-Doppik)						
Finanzen in €:						
	laufende Einzahlungen	laufende Auszahlungen	Saldo	Erträge	Aufwendungen	Ergebnis
Plan 2025						
Plan 2026						
Veränderung gegenüber dem Vorjahr						

Hauptproduktklasse	3	Soziales und Jugend
Produktklasse	36	Kinder-, Jugend- und Familienhilfe
Produkt	36100	Kindertageseinrichtungen und Tagespflege

FB I - Fachdienst
Bürgeramt/SB Schule / Kita

Wesentliche Produkte des Teilhaushaltes (1 Zentrale Dienste)						
Produkt:	3610000000 - Kindertageseinrichtungen und Tagespflege					
Hauptproduktbereich:	3 Soziales und Jugend					
Produktbereich:	36 Kinder-, Jugend- und Familienhilfe					
Produktgruppe:	361 Förderung von Kindern in Tageseinrichtungen und in Tagespflege					
Produktverantwortung:						
Beschreibung des Produktes:	Verwaltungsseitige Betreuung der Zahlungen der Regelkostenbeiträge der Wohnsitzgemeinden					
Ziele:	Sicherstellung des geregelten Tagesbetriebes der Kindereinrichtungen, Verhinderung von Leistungsmisbrauch					
Leistungen:						
Grund-/Kennzahlen:						
Bezeichnung	2024	2025	2026	2027	2028	2029
Erläuterungen (gem. § 4 Absatz 9 GemHV-Doppik)						
Finanzen in €:						
	laufende Einzahlungen	laufende Auszahlungen	Saldo	Erträge	Aufwendungen	Ergebnis
Plan 2025						
Plan 2026						
Veränderung gegenüber dem Vorjahr						

Hauptproduktklasse	3	Soziales und Jugend
Produktklasse	36	Kinder-, Jugend- und Familienhilfe
Produkt	36601	Gemeindeeigene Spielplätze

FB I - Fachdienst Bau/SB
Bauverwaltung-Unterhaltung

Wesentliche Produkte des Teilhaushaltes (1 Zentrale Dienste)						
Produkt:	3660100000 - Gemeindeeigene Spielplätze					
Hauptproduktbereich:	3 Soziales und Jugend					
Produktbereich:	36 Kinder-, Jugend- und Familienhilfe					
Produktgruppe:	366 Einrichtungen der Kinder- und Jugendarbeit					
Produktverantwortung:						
Beschreibung des Produktes:	Bereitsstellung, Unterhaltung und Instandsetzung öffentlicher Spielplätze					
Ziele:	Sinnvolle Freizeitgestaltung für Kinder und Jugendliche, Aufrechterhaltung der Verkehrssicherheit auf Spielplätzen					
Leistungen:						
Grund-/Kennzahlen:						
Bezeichnung	2024	2025	2026	2027	2028	2029
Erläuterungen (gem. § 4 Absatz 9 GemHV-Doppik)						
Finanzen in €:						
	laufende Einzahlungen	laufende Auszahlungen	Saldo	Erträge	Aufwendungen	Ergebnis
Plan 2025						
Plan 2026						
Veränderung gegenüber dem Vorjahr						

Hauptproduktklasse	3	Soziales und Jugend
Produktklasse	36	Kinder-, Jugend- und Familienhilfe
Produkt	36602	Jugendbegegnungsstätte

FB I - Fachdienst Bau/SB
Bauverwaltung-Unterhaltung

Wesentliche Produkte des Teilhaushaltes (1 Zentrale Dienste)						
Produkt:	3660200000 - Jugendbegegnungsstätte					
Hauptproduktbereich:	3 Soziales und Jugend					
Produktbereich:	36 Kinder-, Jugend- und Familienhilfe					
Produktgruppe:	366 Einrichtungen der Kinder- und Jugendarbeit					
Produktverantwortung:						
Beschreibung des Produktes:	Sicherstellung von bedarfsgerechten inhaltlichen Angeboten der Kinder- und Jugendarbeit in der Stadt, insbesondere durch Bereitstellung der für den Betrieb erforderlichen Räumlichkeiten und Sachmittel					
Ziele:	Die Kinder, Jugendlichen und jungen Erwachsenen haben persönliche, soziale und (inter-) kulturelle Kompetenzen entwickelt, Eigenverantwortung und gesellschaftliche Mitverantwortung entwickelt, vertreten ihre Interessen und beteiligen sich an der Entwicklung einer kinder-, jugendlichen- und familienfreundlichen Entwicklung in der Stadt					
Leistungen:						
Grund-/Kennzahlen:						
Bezeichnung	2024	2025	2026	2027	2028	2029
Erläuterungen (gem. § 4 Absatz 9 GemHV-Doppik)						
Finanzen in €:						
	laufende Einzahlungen	laufende Auszahlungen	Saldo	Erträge	Aufwendungen	Ergebnis
Plan 2025						
Plan 2026						
Veränderung gegenüber dem Vorjahr						

Hauptproduktklasse	4	Gesundheit und Sport
Produktklasse	41	Gesundheitsdienste
Produkt	41800	Badestelle Usedom

FB I - Fachdienst
 Bürgeramt/SB Sicherheit,
 Ordnung+AD Vollstreck.

Wesentliche Produkte des Teilhaushaltes (1 Zentrale Dienste)						
Produkt:	4180000000 - Badestelle Usedom					
Hauptproduktbereich:	4 Gesundheit und Sport					
Produktbereich:	41 Gesundheitsdienste					
Produktgruppe:	418 Kur- und Badeeinrichtungen					
Produktverantwortung:						
Beschreibung des Produktes:	Unterhaltung und Bewirtschaftung der Badestellen					
Ziele:	Stärkung der touristischen Infrastruktur					
Leistungen:						
Grund-/Kennzahlen:						
Bezeichnung	2024	2025	2026	2027	2028	2029
Erläuterungen (gem. § 4 Absatz 9 GemHV-Doppik)						
Finanzen in €:						
	laufende Einzahlungen	laufende Auszahlungen	Saldo	Erträge	Aufwendungen	Ergebnis
Plan 2025						
Plan 2026						
Veränderung gegenüber dem Vorjahr						

Hauptproduktklasse	4	Gesundheit und Sport
Produktklasse	42	Sportförderung
Produkt	42401	Sportstätten Sportplatz

FB I - Fachdienst
Bürgeramt/SB Schule / Kita

Wesentliche Produkte des Teilhaushaltes (1 Zentrale Dienste)						
Produkt:	4240100000 - Sportstätten Sportplatz					
Hauptproduktbereich:	4 Gesundheit und Sport					
Produktbereich:	42 Sportförderung					
Produktgruppe:	424 Sportst.u.Bäder (o.Sporteinr.der Schulen u.d.Einr.,d.Teile e.Kurbetr.)					
Produktverantwortung:						
Beschreibung des Produktes:	Betrieb von Sportplätzen, Bereitstellung für Dritte					
Ziele:	Förderung des Sports, Instandhaltung, ggfs. Erweiterung der vorhandenen Sportanlagen					
Leistungen:						
Grund-/Kennzahlen:						
Bezeichnung	2024	2025	2026	2027	2028	2029
Erläuterungen (gem. § 4 Absatz 9 GemHV-Doppik)						
Finanzen in €:						
	laufende Einzahlungen	laufende Auszahlungen	Saldo	Erträge	Aufwendungen	Ergebnis
Plan 2025						
Plan 2026						
Veränderung gegenüber dem Vorjahr						

Hauptproduktklasse	4	Gesundheit und Sport
Produktklasse	42	Sportförderung
Produkt	42402	Sportstätten Schützenplatz

FB I - Fachdienst Bau/SB
Bauverwaltung-Unterhaltung

Wesentliche Produkte des Teilhaushaltes (1 Zentrale Dienste)						
Produkt:	4240200000 - Sportstätten Schützenplatz					
Hauptproduktbereich:	4 Gesundheit und Sport					
Produktbereich:	42 Sportförderung					
Produktgruppe:	424 Sportst.u.Bäder (o.Sporteinr.der Schulen u.d.Einr.,d.Teile e.Kurbetr.)					
Produktverantwortung:						
Beschreibung des Produktes:	Betrieb von Sportplätzen, Bereitstellung für Dritte					
Ziele:	Förderung des Sports, Instandhaltung, ggfls. Erweiterung der vorhandenen Sportanlagen					
Leistungen:						
Grund-/Kennzahlen:						
Bezeichnung	2024	2025	2026	2027	2028	2029
Erläuterungen (gem. § 4 Absatz 9 GemHV-Doppik)						
Finanzen in €:						
	laufende Einzahlungen	laufende Auszahlungen	Saldo	Erträge	Aufwendungen	Ergebnis
Plan 2025						
Plan 2026						
Veränderung gegenüber dem Vorjahr						

Hauptproduktklasse	4	Gesundheit und Sport
Produktklasse	42	Sportförderung
Produkt	42403	Sporthalle Ulli Wegner

FB I - Fachdienst Bau/SB
Bauverwaltung-Unterhaltung

Wesentliche Produkte des Teilhaushaltes (1 Zentrale Dienste)						
Produkt:	4240300000 - Sporthalle Ulli Wegner					
Hauptproduktbereich:	4 Gesundheit und Sport					
Produktbereich:	42 Sportförderung					
Produktgruppe:	424 Sportst.u.Bäder (o.Sporteinr.der Schulen u.d.Einr.,d.Teile e.Kurbetr.)					
Produktverantwortung:						
Beschreibung des Produktes:	Betrieb von Sporthallen, Bereitstellung für Dritte					
Ziele:	Förderung des Sports insbesondere Schulsports. Instandhaltung, ggfls. Erweiterung der vorhandenen Sportanlagen					
Leistungen:						
Grund-/Kennzahlen:						
Bezeichnung	2024	2025	2026	2027	2028	2029
Erläuterungen (gem. § 4 Absatz 9 GemHV-Doppik)						
Finanzen in €:						
	laufende Einzahlungen	laufende Auszahlungen	Saldo	Erträge	Aufwendungen	Ergebnis
Plan 2025						
Plan 2026						
Veränderung gegenüber dem Vorjahr						

Hauptproduktklasse	5	Gestaltung Umwelt
Produktklasse	51	Räumliche Planung und Entwicklung
Produkt	51100	Räumliche Planungs- und Entwicklungsmaßnahmen

FB I - Fachdienst Bau/SB
Planverfahren+Projekte

Wesentliche Produkte des Teilhaushaltes (1 Zentrale Dienste)						
Produkt:	5110000000 - Räumliche Planungs- und Entwicklungsmaßnahmen					
Hauptproduktbereich:	5 Gestaltung Umwelt					
Produktbereich:	51 Räumliche Planung und Entwicklung					
Produktgruppe:	511 Räumliche Planungs- und Entwicklungsmaßnahmen					
Produktverantwortung:						
Beschreibung des Produktes:	Aufstellung, Änderung und Ergänzung vom Flächennutzungsplan und von Bebauungsplänen, Erstellung und Abschluss Städtebaulicher Verträge, Ortsentwicklung, Verkehrsplanung, Städtebauliche Planung, Städtebauförderung, Verwaltungshonorar Sanierungsträger, Betreuung von Investoren, Bauherren und Ingenieurbüros, Stellungnahmen zu Planungen Dritter, Antragstellung und Bearbeitung von Förderprojekten, Verfahren zur Straßenbenennung und Hausnummernvergabe, Führen der Verzeichnisse					
Ziele:	geordnete städtebauliche Entwicklung, Identifizierbarkeit der Grundstücke, Übertragung finanzieller Belastungen auf Investoren zur Erhaltung der finanziellen Bewegungsfreiheit, Erhaltung finanzieller Möglichkeiten durch Einsatz von Drittmitteln					
Leistungen:						
Grund-/Kennzahlen:						
Bezeichnung	2024	2025	2026	2027	2028	2029
Erläuterungen (gem. § 4 Absatz 9 GemHV-Doppik)						
Finanzen in €:						
	laufende Einzahlungen	laufende Auszahlungen	Saldo	Erträge	Aufwendungen	Ergebnis
Plan 2025						
Plan 2026						
Veränderung gegenüber dem Vorjahr						

Hauptproduktklasse 5 Gestaltung Umwelt
 Produktklasse 54 Verkehrsflächen und -anlagen, ÖPNV
 Produkt 54000 Konzessionsabgaben

Fachbereich II Finanzen/SB
 Steuern

Wesentliche Produkte des Teilhaushaltes (1 Zentrale Dienste)						
Produkt:	5400000000 - Konzessionsabgaben					
Hauptproduktbereich:	5 Gestaltung Umwelt					
Produktbereich:	54 Verkehrsflächen und -anlagen, ÖPNV					
Produktgruppe:	540 Konzessionsabgaben					
Produktverantwortung:						
Beschreibung des Produktes:	Konzessionsabgaben für Gas und Elektro					
Ziele:	Bereitstellung des öffentlichen Raumes für Leitungen und Anlagen der Versorger					
Leistungen:						
Grund-/Kennzahlen:						
Bezeichnung	2024	2025	2026	2027	2028	2029
Erläuterungen (gem. § 4 Absatz 9 GemHV-Doppik)						
Finanzen in €:						
	laufende Einzahlungen	laufende Auszahlungen	Saldo	Erträge	Aufwendungen	Ergebnis
Plan 2025						
Plan 2026						
Veränderung gegenüber dem Vorjahr						

Hauptproduktklasse	5	Gestaltung Umwelt	
Produktklasse	54	Verkehrsflächen und -anlagen, ÖPNV	
Produkt	54100	Gemeindestraße, -wege, -plätze, Haltestellen und Parkplätze	FB I - Fachdienst Bau/SB Bauverwaltung-Unterhaltung

Wesentliche Produkte des Teilhaushaltes (1 Zentrale Dienste)						
Produkt:	5410000000 - Gemeindestraße, -wege, -plätze, Haltestellen und Parkplätze					
Hauptproduktbereich:	5 Gestaltung Umwelt					
Produktbereich:	54 Verkehrsflächen und -anlagen, ÖPNV					
Produktgruppe:	541 Gemeindestraßen					
Produktverantwortung:						
Beschreibung des Produktes:	Neu-, Um- und Ausbau sowie Unterhaltung und Bewirtschaftung von öffentl. Verkehrsflächen und Ingenieurbauwerken, Oberflächenentwässerung, Signalanlagen, Verkehrszeichen Beantragung und Bearbeitung von Förderanträgen, Abrechnung von Erschließungs- und Ausbaumaßnahmen, Berechnung und Bearbeitung von Ausbau- und Erschließungsbeiträgen, Zinsen für Darlehen					
Ziele:	Herstellung und Erhalt der Verkehrssicherheit, Substanzerhaltung, Erschließung neuer Baugebiete, Verkehrsverbesserung und Verkehrsberuhigung, Mängelbeseitigung, Bürgerinformation					
Leistungen:						
Grund-/Kennzahlen:						
Bezeichnung	2024	2025	2026	2027	2028	2029
Erläuterungen (gem. § 4 Absatz 9 GemHV-Doppik)						
Finanzen in €:						
	laufende Einzahlungen	laufende Auszahlungen	Saldo	Erträge	Aufwendungen	Ergebnis
Plan 2025						
Plan 2026						
Veränderung gegenüber dem Vorjahr						

Hauptproduktklasse	5	Gestaltung Umwelt
Produktklasse	54	Verkehrsflächen und -anlagen, ÖPNV
Produkt	54101	Straßenbeleuchtung

FB I - Fachdienst Bau/SB
Bauverwaltung-Unterhaltung

Wesentliche Produkte des Teilhaushaltes (1 Zentrale Dienste)						
Produkt:	5410100000 - Straßenbeleuchtung					
Hauptproduktbereich:	5 Gestaltung Umwelt					
Produktbereich:	54 Verkehrsflächen und -anlagen, ÖPNV					
Produktgruppe:	541 Gemeindestraßen					
Produktverantwortung:						
Beschreibung des Produktes:	Neu-, Um- und Ausbau sowie Unterhaltung und Bewirtschaftung der Straßenbeleuchtung, Beantragung und Bearbeitung von Förderanträgen, Berechnung und Bearbeitung von Ausbau- und Erschließungsbeiträgen					
Ziele:	Herstellung und Erhalt der Verkehrssicherheit, Substanzerhaltung Verkehrsverbesserung und Verkehrsberuhigung, Mängelbeseitigung, Bürgerinformation					
Leistungen:						
Grund-/Kennzahlen:						
Bezeichnung	2024	2025	2026	2027	2028	2029
Erläuterungen (gem. § 4 Absatz 9 GemHV-Doppik)						
Finanzen in €:						
	laufende Einzahlungen	laufende Auszahlungen	Saldo	Erträge	Aufwendungen	Ergebnis
Plan 2025						
Plan 2026						
Veränderung gegenüber dem Vorjahr						

Hauptproduktklasse	5	Gestaltung Umwelt
Produktklasse	54	Verkehrsflächen und -anlagen, ÖPNV
Produkt	54102	Straßenreinigung und Winterdienst

FB I - Fachdienst Bau/SB
Bauverwaltung-Unterhaltung

Wesentliche Produkte des Teilhaushaltes (1 Zentrale Dienste)						
Produkt:	5410200000 - Straßenreinigung und Winterdienst					
Hauptproduktbereich:	5 Gestaltung Umwelt					
Produktbereich:	54 Verkehrsflächen und -anlagen, ÖPNV					
Produktgruppe:	541 Gemeindestraßen					
Produktverantwortung:						
Beschreibung des Produktes:	Organisation der Straßenreinigung und des Winterdienstes, Mitwirkung bei der Ermittlung der Kalkulationsdaten, Vergabe und Kontrolle der Reinigungslasten, Beseitigung von Leistungsstörungen, Überwachung der Reinigungspflichten von Grundstückseigentümern, Allgemeine Rechtsfragen, Vertragsänderungen Straßenreinigung Winterdienst, Überwachung und Ausschreibung der Straßenreinigung und des Winterdienstes, Überprüfung der Rechnungslegung					
Ziele:	Gepflegtes Ortsbild, Verkehrssicherheit für Fußgänger, Radfahrer und Kraftfahrer					
Leistungen:						
Grund-/Kennzahlen:						
Bezeichnung	2024	2025	2026	2027	2028	2029
Erläuterungen (gem. § 4 Absatz 9 GemHV-Doppik)						
Finanzen in €:						
	laufende Einzahlungen	laufende Auszahlungen	Saldo	Erträge	Aufwendungen	Ergebnis
Plan 2025						
Plan 2026						
Veränderung gegenüber dem Vorjahr						

Hauptproduktklasse	5	Gestaltung Umwelt
Produktklasse	54	Verkehrsflächen und -anlagen, ÖPNV
Produkt	54801	Hafen Usedom

FB I - Fachdienst Bau/Leiterin
 Fachdienst Bau

Wesentliche Produkte des Teilhaushaltes (1 Zentrale Dienste)						
Produkt:	5480100000 - Hafen Usedom					
Hauptproduktbereich:	5 Gestaltung Umwelt					
Produktbereich:	54 Verkehrsflächen und -anlagen, ÖPNV					
Produktgruppe:	548 Häfen					
Produktverantwortung:						
Beschreibung des Produktes:	Bereitstellung und Betrieb eines Hafens, Überlassung an Dritte					
Ziele:	Sicherstellung eines geregelten Hafenbetriebes, Stärkung der touristischen Infrastruktur					
Leistungen:						
Grund-/Kennzahlen:						
Bezeichnung	2024	2025	2026	2027	2028	2029
Erläuterungen (gem. § 4 Absatz 9 GemHV-Doppik)						
Finanzen in €:						
	laufende Einzahlungen	laufende Auszahlungen	Saldo	Erträge	Aufwendungen	Ergebnis
Plan 2025						
Plan 2026						
Veränderung gegenüber dem Vorjahr						

Hauptproduktklasse	5	Gestaltung Umwelt
Produktklasse	54	Verkehrsflächen und -anlagen, ÖPNV
Produkt	54802	Hafen Karnin

FB I - Fachdienst Bau/Leiterin
 Fachdienst Bau

Wesentliche Produkte des Teilhaushaltes (1 Zentrale Dienste)						
Produkt:	5480200000 - Hafen Karnin					
Hauptproduktbereich:	5 Gestaltung Umwelt					
Produktbereich:	54 Verkehrsflächen und -anlagen, ÖPNV					
Produktgruppe:	548 Häfen					
Produktverantwortung:						
Beschreibung des Produktes:	Bereitstellung und Betrieb eines Hafens, Überlassung an Dritte					
Ziele:	Sicherstellung eines geregelten Hafenbetriebes, Stärkung der touristischen Infrastruktur					
Leistungen:						
Grund-/Kennzahlen:						
Bezeichnung	2024	2025	2026	2027	2028	2029
Erläuterungen (gem. § 4 Absatz 9 GemHV-Doppik)						
Finanzen in €:						
	laufende Einzahlungen	laufende Auszahlungen	Saldo	Erträge	Aufwendungen	Ergebnis
Plan 2025						
Plan 2026						
Veränderung gegenüber dem Vorjahr						

Hauptproduktklasse	5	Gestaltung Umwelt
Produktklasse	55	Natur- und Landschaftspflege
Produkt	55100	Öffentliches Grün - Wässering Usedom

FB I - Fachdienst Bau/SB
Liegenschaften

Wesentliche Produkte des Teilhaushaltes (1 Zentrale Dienste)						
Produkt:	551000000 - Öffentliches Grün - Wässering Usedom					
Hauptproduktbereich:	5 Gestaltung Umwelt					
Produktbereich:	55 Natur- und Landschaftspflege					
Produktgruppe:	551 Öff.Grün,Landschaftsbau (soweit keinem anderen Produkt zugeordnet)					
Produktverantwortung:						
Beschreibung des Produktes:	Pflege und Bewirtschaftung der Wässering					
Ziele:	Freizeitgestaltung und Erholungsgebiet für die Bevölkerung und Besucher					
Leistungen:						
Grund-/Kennzahlen:						
Bezeichnung	2024	2025	2026	2027	2028	2029
Erläuterungen (gem. § 4 Absatz 9 GemHV-Doppik)						
Finanzen in €:						
	laufende Einzahlungen	laufende Auszahlungen	Saldo	Erträge	Aufwendungen	Ergebnis
Plan 2025						
Plan 2026						
Veränderung gegenüber dem Vorjahr						

Hauptproduktklasse	5	Gestaltung Umwelt
Produktklasse	55	Natur- und Landschaftspflege
Produkt	55200	Wasser- und Bodenverband

Fachbereich II Finanzen/SB
Steuern

Wesentliche Produkte des Teilhaushaltes (1 Zentrale Dienste)						
Produkt:	5520000000 - Wasser- und Bodenverband					
Hauptproduktbereich:	5 Gestaltung Umwelt					
Produktbereich:	55 Natur- und Landschaftspflege					
Produktgruppe:	552 Öffentliche Gewässer, Wasserbauliche Anlagen, Gewässerschutz					
Produktverantwortung:						
Beschreibung des Produktes:	Mitgliedschaft im Wasser- und Bodenverband Insel Usedom-Peenestrom, Umlage der Beiträge					
Ziele:	Umlage der WBV-Beiträge auf die Grundstückseigentümer					
Leistungen:						
Grund-/Kennzahlen:						
Bezeichnung	2024	2025	2026	2027	2028	2029
Erläuterungen (gem. § 4 Absatz 9 GemHV-Doppik)						
Finanzen in €:						
	laufende Einzahlungen	laufende Auszahlungen	Saldo	Erträge	Aufwendungen	Ergebnis
Plan 2025						
Plan 2026						
Veränderung gegenüber dem Vorjahr						

Hauptproduktklasse	5	Gestaltung Umwelt
Produktklasse	55	Natur- und Landschaftspflege
Produkt	55301	Friedhöfe Usedom und Welzin

FB I - Fachdienst
Bürgeramt/SB Sicherheit,
Ordnung+AD Vollstreck.

Wesentliche Produkte des Teilhaushaltes (1 Zentrale Dienste)						
Produkt:	5530100000 - Friedhöfe Usedom und Welzin					
Hauptproduktbereich:	5 Gestaltung Umwelt					
Produktbereich:	55 Natur- und Landschaftspflege					
Produktgruppe:	553 Friedhofs- und Bestattungswesen					
Produktverantwortung:						
Beschreibung des Produktes:	Bereitstellung von Grabstätten einschl. Herstellung und Unterhaltung der erforderlichen baulichen Anlagen und der notwendigen Erschließungsanlagen, Verwendungsnachweise, Pflege und Unterhaltung der Kriegsgräber und Gedenkstätten, Ermittlung des Grabstättenbedarfs (Grabkammern), Verwaltung und Vergabe der Grabstätten, Abrechnung der Gebühren, Organisation der Durchführung von Bestattungen und Umbettungen, Satzungsrecht (Friedhofssatzung und Gebührensatzung)					
Ziele:	Erhalt der kommunalen Friedhöfe, Schaffung ständiger Bestattungsmöglichkeiten, Erhalt der Grünflächen und des Betriebsgelände in angemessenem und würdigem Zustand, Überwachung und Ausführung der Vorschriften über das Bestattungswesen, Erhalt der Grab- und Gedenkstätten der Opfer von Krieg und Gewaltherrschaft					
Leistungen:						
Grund-/Kennzahlen:						
Bezeichnung	2024	2025	2026	2027	2028	2029
Erläuterungen (gem. § 4 Absatz 9 GemHV-Doppik)						
Finanzen in €:						
	laufende Einzahlungen	laufende Auszahlungen	Saldo	Erträge	Aufwendungen	Ergebnis
Plan 2025						
Plan 2026						
Veränderung gegenüber dem Vorjahr						

Hauptproduktklasse	5	Gestaltung Umwelt
Produktklasse	55	Natur- und Landschaftspflege
Produkt	55302	Ruheforst Usedom

FB I - Fachdienst
 Bürgeramt/SB Sicherheit,
 Ordnung+AD Vollstreck.

Wesentliche Produkte des Teilhaushaltes (1 Zentrale Dienste)						
Produkt:	5530200000 - Ruheforst Usedom					
Hauptproduktbereich:	5 Gestaltung Umwelt					
Produktbereich:	55 Natur- und Landschaftspflege					
Produktgruppe:	553 Friedhofs- und Bestattungswesen					
Produktverantwortung:						
Beschreibung des Produktes:	Bereitstellung von Grabstätten einschl. Herstellung und Unterhaltung der erforderlichen baulichen Anlagen und der notwendigen Erschließungsanlagen, Verwendungsnachweise, Verwaltung und Vergabe der Grabstätten, Abrechnung der Gebühren, Organisation der Durchführung von Bestattungen und Umbettungen, Satzungsrecht (Friedhofssatzung und Gebührensatzung)					
Ziele:	Erhalt des Ruheforstes, Schaffung ständiger Bestattungsmöglichkeiten, Überwachung und Ausführung der Vorschriften über das Bestattungswesen					
Leistungen:						
Grund-/Kennzahlen:						
Bezeichnung	2024	2025	2026	2027	2028	2029
Erläuterungen (gem. § 4 Absatz 9 GemHV-Doppik)						
Finanzen in €:						
	laufende Einzahlungen	laufende Auszahlungen	Saldo	Erträge	Aufwendungen	Ergebnis
Plan 2025						
Plan 2026						
Veränderung gegenüber dem Vorjahr						

Hauptproduktklasse	5	Gestaltung Umwelt
Produktklasse	55	Natur- und Landschaftspflege
Produkt	55501	Forstwirtschaft

FB I - Fachdienst Bau/SB
Bauverwaltung-Unterhaltung

Wesentliche Produkte des Teilhaushaltes (1 Zentrale Dienste)						
Produkt:	5550100000 - Forstwirtschaft					
Hauptproduktbereich:	5 Gestaltung Umwelt					
Produktbereich:	55 Natur- und Landschaftspflege					
Produktgruppe:	555 Land- und Forstwirtschaft					
Produktverantwortung:						
Beschreibung des Produktes:	Pflege und Bewirtschaftung des Stadforstes Usedom, Rodung, Anpflanzung					
Ziele:	Erhalt des Stadtwaldes als Rohstofflieferant und Erholungsgebiet, Nachhaltige Bewirtschaftung					
Leistungen:						
Grund-/Kennzahlen:						
Bezeichnung	2024	2025	2026	2027	2028	2029
Erläuterungen (gem. § 4 Absatz 9 GemHV-Doppik)						
Finanzen in €:						
	laufende Einzahlungen	laufende Auszahlungen	Saldo	Erträge	Aufwendungen	Ergebnis
Plan 2025						
Plan 2026						
Veränderung gegenüber dem Vorjahr						

Hauptproduktklasse	5	Gestaltung Umwelt
Produktklasse	55	Natur- und Landschaftspflege
Produkt	55502	Jagd

FB I - Fachdienst Bau/SB
Bauverwaltung-Unterhaltung

Wesentliche Produkte des Teilhaushaltes (1 Zentrale Dienste)						
Produkt:	5550200000 - Jagd					
Hauptproduktbereich:	5 Gestaltung Umwelt					
Produktbereich:	55 Natur- und Landschaftspflege					
Produktgruppe:	555 Land- und Forstwirtschaft					
Produktverantwortung:						
Beschreibung des Produktes:	Hege und Pflege des Wildes, Abschuss gemäß Vorgaben					
Ziele:	Erhalt der ökologischen Vielfalt, Erhalt des Wildbestandes					
Leistungen:						
Grund-/Kennzahlen:						
Bezeichnung	2024	2025	2026	2027	2028	2029
Erläuterungen (gem. § 4 Absatz 9 GemHV-Doppik)						
Finanzen in €:						
	laufende Einzahlungen	laufende Auszahlungen	Saldo	Erträge	Aufwendungen	Ergebnis
Plan 2025						
Plan 2026						
Veränderung gegenüber dem Vorjahr						

Hauptproduktklasse	5	Gestaltung Umwelt
Produktklasse	57	Wirtschaft und Tourismus
Produkt	57502	Stadtinformation

Fachbereich I zentrale Dienste
und Bürgeramt/SB
Sitzungsmanagement+allg.
VW

Wesentliche Produkte des Teilhaushaltes (1 Zentrale Dienste)						
Produkt:	5750200000 - Stadtinformation					
Hauptproduktbereich:	5 Gestaltung Umwelt					
Produktbereich:	57 Wirtschaft und Tourismus					
Produktgruppe:	575 Tourismus					
Produktverantwortung:						
Beschreibung des Produktes:	Auskunftsstelle Fremdenverkehr, Marketing der Stadt und ihrer Ortsteile, Geschäftsaufwendungen lfd. Betrieb, Personal, Bewirtschaftungskosten Bahlsen-Haus, Veranstaltungsorganisation und Durchführung, Zimmervermittlung					
Ziele:	Informationsbefriedigung der Gäste der Stadt und der Insel Usedom, ergebnisorientiertes Marketing, Vermarktung der touristischen Angebote					
Leistungen:						
Grund-/Kennzahlen:						
Bezeichnung	2024	2025	2026	2027	2028	2029
Erläuterungen (gem. § 4 Absatz 9 GemHV-Doppik)						
Finanzen in €:						
	laufende Einzahlungen	laufende Auszahlungen	Saldo	Erträge	Aufwendungen	Ergebnis
Plan 2025						
Plan 2026						
Veränderung gegenüber dem Vorjahr						

Hauptproduktklasse	6	Zentrale Finanzleistungen	
Produktklasse	61	Allgemeine Finanzwirtschaft	
Produkt	61100	Steuern, Allgemeine Zuweisungen, allgemeine Umlagen	Fachbereich II Finanzen/SB Steuern

Wesentliche Produkte des Teilhaushaltes (2 Zentrale Finanzleistungen)						
Produkt:	6110000000 - Steuern, Allgemeine Zuweisungen, allgemeine Umlagen					
Hauptproduktbereich:	6 Zentrale Finanzleistungen					
Produktbereich:	61 Allgemeine Finanzwirtschaft					
Produktgruppe:	611 Steuern, allgemeine Zuweisungen, allgemeine Umlagen					
Produktverantwortung:						
Beschreibung des Produktes:	Gemeindesteuern, Est., Ust., Zuweisungen aus dem FAG, Gewerbesteuerumlage, Amtsumlage, Kreisumlage					
Ziele:	Einnahmebeschaffung zur allgemeinen Deckung der gemeindlichen Aufwendungen					
Leistungen:						
Grund-/Kennzahlen:						
Bezeichnung	2024	2025	2026	2027	2028	2029
Erläuterungen (gem. § 4 Absatz 9 GemHV-Doppik)						
Finanzen in €:						
	laufende Einzahlungen	laufende Auszahlungen	Saldo	Erträge	Aufwendungen	Ergebnis
Plan 2025						
Plan 2026						
Veränderung gegenüber dem Vorjahr						

Hauptproduktklasse	6	Zentrale Finanzleistungen
Produktklasse	61	Allgemeine Finanzwirtschaft
Produkt	61200	Sonstige allgemeine Finanzwirtschaft

Fachbereich II
Finanzen/Kassenleiter

Wesentliche Produkte des Teilhaushaltes (2 Zentrale Finanzleistungen)						
Produkt:	612000000 - Sonstige allgemeine Finanzwirtschaft					
Hauptproduktbereich:	6 Zentrale Finanzleistungen					
Produktbereich:	61 Allgemeine Finanzwirtschaft					
Produktgruppe:	612 Sonst.allg.Finanzwirtsch.(sow.nicht e.and.Prod.direkt zugeordnet)					
Produktverantwortung:						
Beschreibung des Produktes:	Zinsen für Darlehen und Kassenkredite, Ein- und Auszahlungen für Kreditaufnahmen, -tilgungen, -umschuldungen (soweit sie nicht einem Produkt direkt zugeordnet wurden), Säumniszuschläge, Beitreibungen					
Ziele:	Sicherstellen einer geordneten Finanzwirtschaft, Absenken der Zinslast, Finanzierung von Investitionen					
Leistungen:						
Grund-/Kennzahlen:						
Bezeichnung	2024	2025	2026	2027	2028	2029
Erläuterungen (gem. § 4 Absatz 9 GemHV-Doppik)						
Finanzen in €:						
	laufende Einzahlungen	laufende Auszahlungen	Saldo	Erträge	Aufwendungen	Ergebnis
Plan 2025						
Plan 2026						
Veränderung gegenüber dem Vorjahr						

Hauptproduktklasse	6	Zentrale Finanzleistungen
Produktklasse	62	Beteiligungen, SV (soweit nicht einem anderen Prod.direkt zugeordnet)
Produkt	62600	Beteiligungen an Versorgungsunternehmen

Fachbereich II
Finanzen/Leiterin Fachbereich II (Kämmerin)

Wesentliche Produkte des Teilhaushaltes (2 Zentrale Finanzleistungen)						
Produkt:	6260000000 - Beteiligungen an Versorgungsunternehmen					
Hauptproduktbereich:	6 Zentrale Finanzleistungen					
Produktbereich:	62 Beteiligungen, SV (soweit nicht einem anderen Prod.direkt zugeordnet)					
Produktgruppe:	626 Beteiligungen, Anteile, Wertpapiere des Anlagevermögens					
Produktverantwortung:						
Beschreibung des Produktes:	Gewinnausschüttungen aus Beteiligungsverhältnissen					
Ziele:	Erwirtschaftung von Erträgen					
Leistungen:						
Grund-/Kennzahlen:						
Bezeichnung	2024	2025	2026	2027	2028	2029
Erläuterungen (gem. § 4 Absatz 9 GemHV-Doppik)						
Finanzen in €:						
	laufende Einzahlungen	laufende Auszahlungen	Saldo	Erträge	Aufwendungen	Ergebnis
Plan 2025						
Plan 2026						
Veränderung gegenüber dem Vorjahr						

Investitionsprogramm											
Nr.	Bezeichnung der Maßnahme	Teil- haushalt	Produkt	Ein- und Auszahlungen aus Investitionstätigkeit							Gesamtein-/ -auszahlungen
				Ergebnisse bis einschließlich	Ansätze einschließlich Nachträge	Ansatz	Planungsdaten	Planungsdaten	Planungsdaten	Planungsdaten der weiteren Haushaltsjahre bis zum Abschluss der Maßnahme	
				2024	2025	2026	2027	2028	2029		
				in €							
				1	2	3	4	5	6	7	8
1	1400000 An- und Verkauf Grundstücke	1	11401 11402 54100 55100 55501								
	Einzahlungen			0,00	1.400	0	0	0	0	0	103.252,00
	Auszahlungen			0,00	67.500	63.200	3.500	0	0	0	0,00
3	1400100 Infrastrukturpauschale	2	61100								
	Einzahlungen			255.300,00	81.100	87.400	87.400	87.400	87.400	0	382.000,00
	Auszahlungen			0,00	0	0	0	0	0	0	0,00
4	1400200 Straßenbaubeiträge	1	54100								
	Einzahlungen			31.000,00	30.500	30.500	30.500	30.500	30.500	0	124.000,00
	Auszahlungen			0,00	0	0	0	0	0	0	0,00
6	1417001 SSV-geleistete Anzahlung auf Zuwendung	1	51100								
	Einzahlungen			0,00	0	0	0	0	0	0	0,00
	Auszahlungen			364.700,00	40.000	0	0	0	0	0	364.700,00
7	1417005 GS Usedom - Schullizenzen	1	21101								
	Einzahlungen			0,00	0	0	0	0	0	0	0,00
	Auszahlungen			0,00	200	0	0	0	0	0	0,00
8	1417006 GS Usedom - Betriebs- und Geschäftsausstattungen	1	21101								
	Einzahlungen			0,00	0	0	0	0	0	0	0,00
	Auszahlungen			0,00	28.000	62.200	0	0	0	0	0,00
10	1417008 Stadtinformation - Router	1	57502								
	Einzahlungen			0,00	0	0	0	0	0	0	0,00
	Auszahlungen			0,00	0	0	0	0	0	0	0,00
11	1418005 Sportplatz Trink- und Abwasseranschlussgebühren	1	42401								
	Einzahlungen			0,00	0	0	0	0	0	0	0,00
	Auszahlungen			0,00	1.700	0	0	0	0	0	0,00
12	1418006 Schützenplatz Trink- und Abwasseranschlussgebühren	1	42402								
	Einzahlungen			0,00	0	0	0	0	0	0	0,00
	Auszahlungen			0,00	3.700	0	0	0	0	0	16.639,43
13	1418008 Stadtgeschichtliche Ausstellung	1	11403								
	Einzahlungen			180.400,00	259.300	259.300	0	0	0	0	180.400,00
	Auszahlungen			194.800,00	274.800	274.800	0	0	0	0	194.800,00
14	1418009 Geleistete Investitionszuschüsse	1	54100								
	Einzahlungen			0,00	0	0	0	0	0	0	0,00
	Auszahlungen			31.200,00	9.800	9.800	0	0	0	0	31.200,00
16	1418011 Bauhof - Erwerb Betriebsausstattung	1	11404								
	Einzahlungen			0,00	0	0	0	0	0	0	0,00

Investitionsprogramm											
Nr.	Bezeichnung der Maßnahme	Teil-haushalt	Produkt	Ein- und Auszahlungen aus Investitionstätigkeit							
				Ergebnisse bis einschließlich	Ansätze einschließlich Nachträge	Ansatz	Planungsdaten	Planungsdaten	Planungsdaten	Planungsdaten der weiteren Haushaltsjahre bis zum Abschluss der Maßnahme	Gesamtein-/ -auszahlungen
				2024	2025	2026	2027	2028	2029		
				in €							
				1	2	3	4	5	6	7	8
	Auszahlungen			1.900,00	3.600	2.900	4.100	0	0	0	4.100,00
17	1418013 Energetische Sanierung Straßenbeleuchtung	1	54101								
	Einzahlungen			144.500,00	0	0	0	0	0	0	144.500,00
	Auszahlungen			215.000,00	0	0	0	0	0	0	215.000,00
18	1418017 Ersatz Straßenbeleuchtung	1	54101								
	Einzahlungen			0,00	0	0	0	0	0	0	0,00
	Auszahlungen			5.000,00	2.000	2.000	2.000	2.000	2.000	0	5.000,00
19	1419001 Forstwirtschaft Fahrzeug	1	55501								
	Einzahlungen			0,00	0	0	0	0	0	0	0,00
	Auszahlungen			41,00	0	0	0	0	0	0	41,00
20	1419002 Bauhof Fahrzeug	1	11404								
	Einzahlungen			0,00	0	0	0	0	0	0	0,00
	Auszahlungen			0,00	17.500	0	0	0	0	0	0,00
22	1419004 Kostenübernahme Radweg - OD Usedom B110	1	54100								
	Einzahlungen			0,00	0	0	0	0	0	0	0,00
	Auszahlungen			9.000,00	0	0	0	0	0	0	9.000,00
23	1419005 Ersatzpflanzung Bäume	1	54100								
	Einzahlungen			0,00	0	0	0	0	0	0	0,00
	Auszahlungen			35.000,00	30.000	30.000	20.000	20.000	20.000	0	35.000,00
30	1420002 Bushaltestelle	1	54100								
	Einzahlungen			0,00	0	0	0	0	0	0	0,00
	Auszahlungen			0,00	4.000	0	0	0	0	0	0,00
33	1421002 Fähre Kamp-Karnin	1	12600 54802								
	Einzahlungen			425.000,00	0	0	0	0	0	0	425.000,00
	Auszahlungen			425.000,00	0	0	0	0	0	0	425.000,00
35	1421004 FFw Erwerb Fahrzeuge	1	12600								
	Einzahlungen			0,00	0	340.000	0	0	0	0	340.000,00
	Auszahlungen			0,00	0	555.000	0	0	0	0	450.000,00
36	1421007 Schloßberg - Neugestaltung	1	11401								
	Einzahlungen			0,00	0	0	0	0	0	0	0,00
	Auszahlungen			0,00	15.600	105.000	0	0	0	0	11.500,00
40	1422003 FFw - Alarmierungssoftware	1	12600								
	Einzahlungen			0,00	0	0	0	0	0	0	0,00
	Auszahlungen			0,00	0	0	0	0	0	0	0,00
41	1422004 FFw- Betriebsausstattung >1.000€	1	12600								
	Einzahlungen			0,00	0	0	0	0	0	0	0,00
	Auszahlungen			0,00	6.500	0	0	0	0	0	0,00
42	1422005 B110 Usedom Querung Höhe Aldi	1	54100								

Investitionsprogramm											
Nr.	Bezeichnung der Maßnahme	Teil-haushalt	Produkt	Ein- und Auszahlungen aus Investitionstätigkeit							Gesamtein-/ -auszahlungen
				Ergebnisse bis einschließlich	Ansätze einschließlich Nachträge	Ansatz	Planungsdaten	Planungsdaten	Planungsdaten	Planungsdaten der weiteren Haushaltsjahre bis zum Abschluss der Maßnahme	
				2024	2025	2026	2027	2028	2029		
				in €							
				1	2	3	4	5	6	7	8
	Einzahlungen			0,00	65.500	36.400	0	0	0	0	0,00
	Auszahlungen			0,00	73.000	55.000	0	0	0	0	0,00
43	1423001 Forst - Erwerb Betriebsausstattung	1	55501								
	Einzahlungen			0,00	0	0	0	0	0	0	0,00
	Auszahlungen			0,00	0	0	0	0	0	0	0,00
44	1424001 Ausgleichsbeiträge aus Sanierungsgebiet	1	54100								
	Einzahlungen			0,00	20.000	20.000	0	0	0	0	0,00
	Auszahlungen			0,00	0	0	0	0	0	0	0,00
45	1424002 USZ - Hafengebäude Drehkreuz	1	54801								
	Einzahlungen			0,00	0	0	0	0	0	0	0,00
	Auszahlungen			0,00	10.000	0	0	0	0	0	10.000,00
46	1425001 Festzelt	1	28101								
	Einzahlungen			0,00	0	0	0	0	0	0	0,00
	Auszahlungen			0,00	6.900	0	0	0	0	0	0,00
47	1426001 Ffw Anlagen im Bau (Brunnen u.a.)	1	12600								
	Einzahlungen			0,00	0	19.900	0	0	0	0	19.900,00
	Auszahlungen			0,00	0	33.300	0	0	0	0	0,00
48	1426002 Straßen - Sonstiges Infrastrukturvermögen	1	54100								
	Einzahlungen			0,00	0	0	0	0	0	0	0,00
	Auszahlungen			0,00	0	3.800	0	0	0	0	0,00
50	1451100 Ökopunkte	1	51100								
	Einzahlungen			0,00	0	0	0	0	0	0	0,00
	Auszahlungen			0,00	0	20.000	0	0	0	0	0,00
52	1454101 Erweiterung Straßenbeleuchtung	1	54101								
	Einzahlungen			0,00	0	0	0	0	0	0	0,00
	Auszahlungen			0,00	7.000	4.000	0	0	0	0	0,00
											0
	Einzahlungen			1.036.200,00	457.800	793.500	117.900	117.900	117.900	0	1.719.052,00
	Auszahlungen			1.496.041,00	601.800	1.221.000	29.600	22.000	22.000	0	1.992.344,05
	Saldo			-459.841,00	-144.000	-427.500	88.300	95.900	95.900	0	-273.292,05

		Teilhaushalt verantwortlich:			
Hauptproduktklasse	1	Zentrale Verwaltung			
Produktklasse	11	Innere Verwaltung			
Produkt	11401	Kommunale Objekte		Fachbereich I zentrale Dienste und Bürgeramt/SB Sitzungsmanagement+allg. VW	

Investitionsübersicht									
<i>Teilhaushalt: Produkt: 11401</i>									
Nr.	Einzahlungs- und Auszahlungsarten (gemäß. § 4 Absatz 6 GemHVO-Doppik)	Ergebnisse bis einschließlich	Ansätze einschl. Nachträge	Ansatz	Planung	Planung	Planung	Planungsdaten der weiteren Haushaltsjahre bis zum Abschluss der Maßnahme	Gesamtein-/auszahlungen
		2024	2025	2026	2027	2028	2029		
		1	2	3	4	5	6		
in €									
1400000 An- und Verkauf Grundstücke									
	11401.68511001 Erträge a. d. Veräußg. v. beb und unbeb Grstk., Gebäuden und grundst.-gleichen Rechten	842.500,00	0	0	0	0	0	0	842.500
	darunter:								
	mit Verpflichtungsermächtigungen in Vorjahren bereits gebunden			0	0	0	0	0	
	neu veranschlagte Verpflichtungsermächtigungen				0	0	0	0	
	29 Saldo der Ein- und Auszahlungen aus Investitionstätigkeit	842.500,00	0	0	0	0	0	0	842.500
1421007 Schloßberg - Neugestaltung									
	11401.78522001 Anlagen im Bau (HK) bebaute Grundstücke und grundstücksgleiche Rechte								
	Erläuterung: *Wiederherstellung des ursprünglichen Zustandes des Schloßberges mit Erinnerungskreuz zu Ehren der Christianisierung der Slawen in Westpommern durch Bischof Otto von Bamberg. (Planungskosten/Baumkataster)	2.106,30	15.600	105.000	0	0	0	0	122.706
	darunter:								
	mit Verpflichtungsermächtigungen in Vorjahren bereits gebunden			0	0	0	0	0	
	neu veranschlagte Verpflichtungsermächtigungen				0	0	0	0	
	29 Saldo der Ein- und Auszahlungen aus Investitionstätigkeit	-2.106,30	-15.600	-105.000	0	0	0	0	-122.706

		Teilhaushalt			
		verantwortlich:			
Hauptproduktklasse	1	Zentrale Verwaltung			
Produktklasse	11	Innere Verwaltung			
Produkt	11402	Allgemeines Grundvermögen Liegenschaften		FB I - Fachdienst Bau/SB Liegenschaften	

Investitionsübersicht									
<i>Teilhaushalt: Produkt: 11402</i>									
Nr.	Einzahlungs- und Auszahlungsarten (gemäß § 4 Absatz 6 GemHVO-Doppik)	Ergebnisse bis einschließlich	Ansätze einschl. Nachträge	Ansatz	Planung	Planung	Planung	Planungsdaten der weiteren Haushaltsjahre bis zum Abschluss der Maßnahme	Gesamtein-/ -auszahlungen
		2024	2025	2026	2027	2028	2029		
		1	2	3	4	5	6	7	8
in €									
1400000 An- und Verkauf Grundstücke									
	11402.68511001 Erträge a. d. Veräußerg. v. Grundstücken u. Gebäud.								
	Erläuterung: *Verkauf Gemarkung Welzin Fl. 1 Flstk. 362/16, 364	80.692,00	1.400	0	0	0	0	0	82.092
	11402.78511001 Anzahlungen auf den Erwerb unbebauter Grundstücke und grundstücksgleicher Rechte								
	Erläuterung: *Ankauf Hafen Usedom - Gemarkung Usdom, Fl. 6 Flstk. 98/2 (von BIMA Straße/Unland am Hafen)	1.276,92	5.300	12.000	0	0	0	0	18.577
	darunter:								
	mit Verpflichtungsermächtigungen in Vorjahren bereits gebunden			0	0	0	0	0	
	neu veranschlagte Verpflichtungsermächtigungen				0	0	0	0	
	29 Saldo der Ein- und Auszahlungen aus Investitionstätigkeit	79.415,08	-3.900	-12.000	0	0	0	0	63.515
1421008 Erschließung 2. BA "Am Hain"									
	11402.78532001 Anlagen im Bau (HK) Infrastrukturvermögen								
	Erläuterung: *Planungskosten zur Erschließung des 2. BA "Am Hain" Gemarkung Usedom, Flur 7, Flstk. 55/21 und 68 (185T€ Planungskosten) *Herstellung weiter Baugrundstücke (Erschließungskosten ab 2026 1.315.000€)	0,00	0	0	0	0	0	0	0
	darunter:								
	mit Verpflichtungsermächtigungen in Vorjahren bereits gebunden			0	0	0	0	0	
	neu veranschlagte Verpflichtungsermächtigungen				0	0	0	0	
	29 Saldo der Ein- und Auszahlungen aus Investitionstätigkeit	0,00	0	0	0	0	0	0	0

		Teilhaushalt			
		verantwortlich:			
Hauptproduktklasse	1	Zentrale Verwaltung			
Produktklasse	11	Innere Verwaltung			
Produkt	11404	Bauhof Usedom, MAE		FB I - Fachdienst Bau/SB Bauverwaltung-Unterhaltung	

Investitionsübersicht									
<i>Teilhaushalt: Produkt: 11404</i>									
Nr.	Einzahlungs- und Auszahlungsarten (gemäß § 4 Absatz 6 GemHVO-Doppik)	Ergebnisse bis einschließlich	Ansätze einschl. Nachträge	Ansatz	Planung	Planung	Planung	Planungsdaten der weiteren Haushaltsjahre bis zum Abschluss der Maßnahme	Gesamtein-/ -auszahlungen
		2024	2025	2026	2027	2028	2029		
		1	2	3	4	5	6	7	8
in €									
1418011 Bauhof - Erwerb Betriebsausstattung									
	11404.78561001 Anzahlungen auf den Erwerb von beweglichen Anlagevermögen (Fahrzeuge, Maschinen u. techn. Anlagen)								
	Erläuterung: *Zwischenachsmähwerk	1.536,59	2.000	0	0	0	0	0	3.537
	11404.78571001 Betriebsausstattung über einen Wert 1.000€ o.USt								
	Erläuterung: 2026: *Salzstreuer 2.900€ 2027: *Zwischennachtmähwerk 4.100€	4.078,00	1.600	2.900	4.100	0	0	0	12.678
	darunter:								
	mit Verpflichtungsermächtigungen in Vorjahren bereits gebunden			0	0	0	0	0	
	neu veranschlagte Verpflichtungsermächtigungen				0	0	0	0	
	29 Saldo der Ein- und Auszahlungen aus Investitionstätigkeit	-5.614,59	-3.600	-2.900	-4.100	0	0	0	-16.215
1419002 Bauhof Fahrzeug									
	11404.68561001 Erträge a. d. Veräußerg. v. beweglichen Vermögen über e. Wert v 1000€ ohne UmSt	3.000,00	0	0	0	0	0	0	3.000
	11404.78561001 Anzahlungen auf den Erwerb von beweglichen Anlagevermögen (Fahrzeuge, Maschinen u. techn. Anlagen)								
	Erläuterung: *Erwerb Traktor - gebraucht	142.205,00	17.500	0	0	0	0	0	159.705
	darunter:								
	mit Verpflichtungsermächtigungen in Vorjahren bereits gebunden			0	0	0	0	0	
	neu veranschlagte Verpflichtungsermächtigungen				0	0	0	0	
	29 Saldo der Ein- und Auszahlungen aus Investitionstätigkeit	-139.205,00	-17.500	0	0	0	0	0	-156.705

		Teilhaushalt verantwortlich:					
Hauptproduktklasse	1	Zentrale Verwaltung					
Produktklasse	12	Sicherheit und Ordnung					
Produkt	12600	Freiwillige Feuerwehr Usedom					
					FB I - Fachdienst Bürgeramt/SB FFW, Wasserwehren, Prävention, Wildschäden		

Investitionsübersicht									
Teilhaushalt: Produkt: 12600									
Nr.	Einzahlungs- und Auszahlungsarten (gemäß § 4 Absatz 6 GemHVO-Doppik)	Ergebnisse bis einschließlich	Ansätze einschl. Nachträge	Ansatz	Planung	Planung	Planung	Planungsdaten der weiteren Haushaltsjahre bis zum Abschluss der Maßnahme	Gesamtein-/ -aus- zahlungen
		2024	2025	2026	2027	2028	2029		
		1	2	3	4	5	6	7	8
in €									
1421004 FFW Erwerb Fahrzeuge									
	12600.68166201 Anzahlungen auf Sonderposten aus Zuwendungen vom Land	0,00	0	170.000	0	0	0	0	170.000
	12600.68166301 Anzahlungen auf Sonderposten aus Zuwendungen von Gemeinden und Gemeindeverbänden	0,00	0	170.000	0	0	0	0	170.000
	12600.78561001 Anzahlungen auf den Erwerb von beweglichen AV(Fahrzeuge, Maschinen und techn. Anlagen) Erläuterung: *Beschaffung HLF10 (lt. Brandschutzbedarfsplanung) incl. Rettungssatz der Beladung 54.500€ *Fahrzeug Funkgerät 1.100€	0,00	0	555.000	0	0	0	0	555.000
	darunter:								
	mit Verpflichtungsermächtigungen in Vorjahren bereits gebunden			0	0	0	0	0	
	neu veranschlagte Verpflichtungsermächtigungen				0	0	0	0	
	29 Saldo der Ein- und Auszahlungen aus Investitionstätigkeit	0,00	0	-215.000	0	0	0	0	-215.000
1422003 FFW - Alarmierungssoftware									
	12600.78412001 Datenverarbeitungs-Software (<=1.000€ Netto)bis zu einem Wert von 1.000€ ohne UST Erläuterung: *Beschaffung Alarmierungs- und Verfügbarkeitssystem DIVERA 24/7 um zukünftig auf die Anschaffung von "Piepfern" zu verzichten.	149,96	0	0	0	0	0	0	150
	darunter:								
	mit Verpflichtungsermächtigungen in Vorjahren bereits gebunden			0	0	0	0	0	
	neu veranschlagte Verpflichtungsermächtigungen				0	0	0	0	
	29 Saldo der Ein- und Auszahlungen aus Investitionstätigkeit	-149,96	0	0	0	0	0	0	-150
1422004 FFW- Betriebsausstattung >1.000€									
	12600.78571001 Betriebsausstattung über einem Wert 1.000€ o. UST	13.931,55	6.500	0	0	0	0	0	20.432
	darunter:								
	mit Verpflichtungsermächtigungen in Vorjahren bereits gebunden			0	0	0	0	0	
	neu veranschlagte Verpflichtungsermächtigungen				0	0	0	0	
	29 Saldo der Ein- und Auszahlungen aus Investitionstätigkeit	-13.931,55	-6.500	0	0	0	0	0	-20.432
1426001 FFW Anlagen im Bau (Brunnen u.a.)									
	12600.68166201 Anzahlungen auf Sonderposten aus Zuwendungen vom Land	0,00	0	19.900	0	0	0	0	19.900
	12600.78532001 Anlagen im Bau (HK) Infrastrukturvermögen Erläuterung: *Löschwasserbrunnen OT Zecherin mit Förderung (Fl. 2 Flstk. 68)	0,00	0	33.300	0	0	0	0	33.300
	darunter:								
	mit Verpflichtungsermächtigungen in Vorjahren bereits gebunden			0	0	0	0	0	
	neu veranschlagte Verpflichtungsermächtigungen				0	0	0	0	
	29 Saldo der Ein- und Auszahlungen aus Investitionstätigkeit	0,00	0	-13.400	0	0	0	0	-13.400

Teilhaushalt

verantwortlich:

Hauptproduktklasse **2**
 Produktklasse **21**
 Produkt **21101**

Schule und Kultur
 Schulträgeraufgaben - allgemeinbildende Schulen
 Grundschule Usedom

FB I - Fachdienst
 Bürgeramt/SB Schule / Kita

Investitionsübersicht									
Teilhaushalt: Produkt: 21101									
Nr.	Einzahlungs- und Auszahlungsarten (gemäß § 4 Absatz 6 GemHVO-Doppik)	Ergebnisse bis einschließlich	Ansätze einschl. Nachträge	Ansatz	Planung	Planung	Planung	Planungsdaten der weiteren Haushaltsjahre bis zum Abschluss der Maßnahme	Gesamtein-/ -auszahlungen
		2024	2025	2026	2027	2028	2029		
		1	2	3	4	5	6	7	8
in €									
1417005 GS Usedom - Schullizenzen									
	21101.78412001 Datenverarbeitungs-Software (<=1.000€ Netto)bis zu einem Wert von 1.000€ ohne UST								
	Erläuterung: *Schullizenz Worksheet crafter (1 Lizenz für 5 Lehrer)	725,84	200	0	0	0	0	0	926
	darunter:								
	mit Verpflichtungsermächtigungen in Vorjahren bereits gebunden			0	0	0	0	0	
	neu veranschlagte Verpflichtungsermächtigungen				0	0	0	0	
	29 Saldo der Ein- und Auszahlungen aus Investitionstätigkeit	-725,84	-200	0	0	0	0	0	-926
1417006 GS Usedom - Betriebs- und Geschäftsausstattungen									
	21101.68166201 Anzahlungen auf Sonderposten aus Zuwendungen vom Land								
	Erläuterung: *Zuweisung Digitalpakt - digitale Tafeln	95.698,90	0	0	0	0	0	0	95.699
	21101.78561001 Anzahlungen auf den Erwerb von beweglichen Anlagevermögen (Fahrzeuge, Maschinen u. techn. Anlagen)								
	Erläuterung: Medienentwicklungsplan - Digitalisierung der GS Usedom (Erdgeschoss) 28.000 € aus VJ da die Firma es zeitlich nicht geschafft hat die Netzwerktechnik im Haus zu erweitern; 4.200 € für Access-Points; Elektriker 30.000,00 €	130.169,22	28.000	62.200	0	0	0	0	220.369
	21101.78571001 Betriebsausstattung über einem Wert 1.000€ o. UST								
	Erläuterung: *entsprechend Digitalpakt - digitale Tafeln	0,00	0	0	0	0	0	0	0
	darunter:								
	mit Verpflichtungsermächtigungen in Vorjahren bereits gebunden			0	0	0	0	0	
	neu veranschlagte Verpflichtungsermächtigungen				0	0	0	0	
	29 Saldo der Ein- und Auszahlungen aus Investitionstätigkeit	-34.470,32	-28.000	-62.200	0	0	0	0	-124.670

		Teilhaushalt verantwortlich:		
Hauptproduktklasse	2	Schule und Kultur		
Produktklasse	28	Heimat- und sonstige Kulturpflege		
Produkt	28101	Kulturelle Veranstaltungen/Stadtfeste		Fachbereich I zentrale Dienste und Bürgeramt/SB Sitzungsmanagement+allg. VW

Investitionsübersicht									
<i>Teilhaushalt: Produkt: 28101</i>									
Nr.	Einzahlungs- und Auszahlungsarten (gemäß. § 4 Absatz 6 GemHVO-Doppik)	Ergebnisse bis einschließlich	Ansätze einschl. Nachträge	Ansatz	Planung	Planung	Planung	Planungsdaten der weiteren Haushaltsjahren bis zum Abschluss der Maßnahme	Gesamtein-/ -aus- zahlungen
		2024	2025	2026	2027	2028	2029		
		1	2	3	4	5	6	7	8
in €									
	1425001 Festzelt								
	28101.78561001 Anzahlungen auf den Erwerb von beweglichen Anlagevermögen (Fahrzeuge, Maschinen u. techn. Anlagen)	0,00	6.900	0	0	0	0	0	6.900
	darunter:								
	mit Verpflichtungsermächtigungen in Vorjahren bereits gebunden			0	0	0	0	0	
	neu veranschlagte Verpflichtungsermächtigungen				0	0	0	0	
	29 Saldo der Ein- und Auszahlungen aus Investitionstätigkeit	0,00	-6.900	0	0	0	0	0	-6.900

		Teilhaushalt verantwortlich:			
Hauptproduktklasse	4	Gesundheit und Sport			
Produktklasse	42	Sportförderung			
Produkt	42401	Sportstätten Sportplatz		FB I - Fachdienst Bürgeramt/SB Schule / Kita	

Investitionsübersicht									
<i>Teilhaushalt: Produkt: 42401</i>									
Nr.	Einzahlungs- und Auszahlungsarten (gemäß. § 4 Absatz 6 GemHVO-Doppik)	Ergebnisse bis einschließlich	Ansätze einschl. Nachträge	Ansatz	Planung	Planung	Planung	Planungsdaten der weiteren Haushaltsjahre bis zum Abschluss der Maßnahme	Gesamtein-/ -auszahlungen
		2024	2025	2026	2027	2028	2029	7	
		1	2	3	4	5	6	8	
in €									
	1418005 Sportplatz Trink- und Abwasseranschlussgebühren								
	42401.78521001 Anzahlungen auf den Erwerb bebauter Grundstücke und grundstücksgleicher Rechte	0,00	1.700	0	0	0	0	0	1.700
	darunter:								
	mit Verpflichtungsermächtigungen in Vorjahren bereits gebunden			0	0	0	0	0	
	neu veranschlagte Verpflichtungsermächtigungen				0	0	0	0	
	29 Saldo der Ein- und Auszahlungen aus Investitionstätigkeit	0,00	-1.700	0	0	0	0	0	-1.700

		Teilhaushalt	
		verantwortlich:	
Hauptproduktklasse	4	Gesundheit und Sport	
Produktklasse	42	Sportförderung	
Produkt	42402	Sportstätten Schützenplatz	
FB I - Fachdienst Bau/SB Bauverwaltung-Unterhaltung			

Investitionsübersicht									
<i>Teilhaushalt: Produkt: 42402</i>									
Nr.	Einzahlungs- und Auszahlungsarten (gemäß. § 4 Absatz 6 GemHVO-Doppik)	Ergebnisse bis einschließlich	Ansätze einschl. Nachträge	Ansatz	Planung	Planung	Planung	Planungsdaten der weiteren Haushaltsjahren bis zum Abschluss der Maßnahme	Gesamtein-/ -aus- zahlungen
		2024	2025	2026	2027	2028	2029		
		1	2	3	4	5	6	7	8
in €									
	1418006 Schützenplatz Trink- und Abwasseranschlussgebühren								
	42402.78521001 Anzahlungen auf den Erwerb bebauter Grundstücke und grundstücksgleicher Rechte	0,00	3.700	0	0	0	0	0	3.700
	darunter:								
	mit Verpflichtungsermächtigungen in Vorjahren bereits gebunden			0	0	0	0	0	
	neu veranschlagte Verpflichtungsermächtigungen				0	0	0	0	
	29 Saldo der Ein- und Auszahlungen aus Investitionstätigkeit	0,00	-3.700	0	0	0	0	0	-3.700

		Teilhaushalt verantwortlich:					
Hauptproduktklasse	5	Gestaltung Umwelt					
Produktklasse	51	Räumliche Planung und Entwicklung					
Produkt	51100	Räumliche Planungs- und Entwicklungsmaßnahmen				FB I - Fachdienst Bau/SB Planverfahren+Projekte	

Investitionsübersicht									
<i>Teilhaushalt: Produkt: 51100</i>									
Nr.	Einzahlungs- und Auszahlungsarten (gemäß § 4 Absatz 6 GemHVO-Doppik)	Ergebnisse bis einschließlich	Ansätze einschl. Nachträge	Ansatz	Planung	Planung	Planung	Planungsdaten der weiteren Haushaltsjahre bis zum Abschluss der Maßnahme	Gesamtein-/ -auszahlungen
		2024	2025	2026	2027	2028	2029	7	
		1	2	3	4	5	6	8	
in €									
	1417001 SSV-geleistete Anzahlung auf Zuwendung								
	51100.78451001 Gel. Anzahlg. auf Zuwendg. an Städtebaul.SV								
	Erläuterung:								
	*nichtförderfähige Kosten - Hafen Usedom	0,00	40.000	0	0	0	0	0	40.000
	darunter:								
	mit Verpflichtungsermächtigungen in Vorjahren bereits gebunden			0	0	0	0	0	
	neu veranschlagte Verpflichtungsermächtigungen				0	0	0	0	
	29 Saldo der Ein- und Auszahlungen aus Investitionstätigkeit	0,00	-40.000	0	0	0	0	0	-40.000
	1451100 Ökopunkte								
	51100.78831001 Ökopunkte								
	Erläuterung:								
	*Ökopunkte 2.BA "Am Hain"	0,00	0	20.000	0	0	0	0	20.000
	darunter:								
	mit Verpflichtungsermächtigungen in Vorjahren bereits gebunden			0	0	0	0	0	
	neu veranschlagte Verpflichtungsermächtigungen				0	0	0	0	
	29 Saldo der Ein- und Auszahlungen aus Investitionstätigkeit	0,00	0	-20.000	0	0	0	0	-20.000

Hauptproduktklasse 5		Teilhaushalt verantwortlich: Gestaltung Umwelt	
Produktklasse 54		Verkehrsflächen und -anlagen, ÖPNV	
Produkt 54100		Gemeindestraße, -wege, -plätze, Haltestellen und Parkplätze	
FB I - Fachdienst Bau/SB Bauverwaltung-Unterhaltung			

Investitionsübersicht									
Teilhaushalt: Produkt: 54100									
Nr.	Einzahlungs- und Auszahlungsarten (gemäß. § 4 Absatz 6 GemHVO-Doppik)	Ergebnisse bis einschließlich	Ansätze einschl. Nachträge	Ansatz	Planung	Planung	Planung	Planungsdaten der weiteren Haushaltsjahren bis zum Abschluss der Maßnahme	Gesamtein-/auszahlungen
		2024	2025	2026	2027	2028	2029		
		1	2	3	4	5	6		
in €									
1400000 An- und Verkauf Grundstücke									
	54100.68511001 Erträge a. d. Veräußerg. v. Grundstücken u. Gebäud.	60.500,00	0	0	0	0	0	0	60.500
	54100.78531001 Anzahlungen auf den Erwerb von Infrastrukturvermögen, einschl. Grstk. und grundstücksgl. Rechte Erläuterung: *Usedom Flur 16 Flstk. 19/9 52m² Peenestraße rd. 4.500€ *Usedom Flur 11 Flstk. 23 ca. 18m² Wieckstraße rd. 2.000€ (Tfl. aus Garten Fröhlich) *Hafen Usedom - rückständiger Grunderwerb Verkehrsflächen (Wendland/Schulz/Menge/Persian) 24.700€ *Vermessungskosten Hafenvorplatz und Straßenflächen am Hafen 15.000€ *Usedom Flur 1 Flstk. 311/1, 311/2, 120/11, 354/2 tw. Nutzungskosten 500€ (Straße zu "Menüko") *Usedom Flur 6 Flstk. 404/3 ca. 100m² (Straße/öffentl. Grün) incl. Vermessung 2.000€ (Fläche zw. Inselmühle und B110) *Usedom Flur 7 Flstk. 13/6 353m² 500€ (Passe überbaute Straßenfläche)	3.899,12	57.000	47.200	3.500	0	0	0	111.599
	darunter:								
	mit Verpflichtungsermächtigungen in Vorjahren bereits gebunden			0	0	0	0	0	
	neu veranschlagte Verpflichtungsermächtigungen				0	0	0	0	
	29 Saldo der Ein- und Auszahlungen aus Investitionstätigkeit	56.600,88	-57.000	-47.200	-3.500	0	0	0	-51.099
1400200 Straßenbaubeiträge									
	54100.68260001 Anzahlungen auf Sonderposten aus Beiträgen u. ähnlichen Entgelten Erläuterung: *Pauschaler finanzieller Ausgleich für den Wegfall der Straßenbaubeiträge gem. § 8a Abs. 7 KAG M-V	91.719,00	30.500	30.500	30.500	30.500	30.500	0	244.219
	darunter:								
	mit Verpflichtungsermächtigungen in Vorjahren bereits gebunden			0	0	0	0	0	
	neu veranschlagte Verpflichtungsermächtigungen				0	0	0	0	
	29 Saldo der Ein- und Auszahlungen aus Investitionstätigkeit	91.719,00	30.500	30.500	30.500	30.500	30.500	0	244.219
1418009 Geleistete Investitionszuschüsse									
	54100.78431001 Geleistete Investitionszuschüsse Erläuterung: *Alleenfonds an LK VG	0,00	9.800	9.800	0	0	0	0	19.600
	darunter:								
	mit Verpflichtungsermächtigungen in Vorjahren bereits gebunden			0	0	0	0	0	
	neu veranschlagte Verpflichtungsermächtigungen				0	0	0	0	
	29 Saldo der Ein- und Auszahlungen aus Investitionstätigkeit	0,00	-9.800	-9.800	0	0	0	0	-19.600
1419004 Kostenübernahme Radweg - OD Usedom B110									
	54100.78431001 Geleistete Investitionszuschüsse	0,00	0	0	0	0	0	0	0
	54100.78531001 Anzahlungen auf den Erwerb von Infrastrukturvermögen,	2.488,06	0	0	0	0	0	0	2.488
	darunter:								
	mit Verpflichtungsermächtigungen in Vorjahren bereits gebunden			0	0	0	0	0	
	neu veranschlagte Verpflichtungsermächtigungen				0	0	0	0	
	29 Saldo der Ein- und Auszahlungen aus Investitionstätigkeit	-2.488,06	0	0	0	0	0	0	-2.488
1419005 Ersatzpflanzung Bäume									
	54100.78531001 Anzahlungen auf den Erwerb von Infrastrukturvermögen,	0,00	30.000	30.000	20.000	20.000	20.000	0	120.000
	darunter:								
	mit Verpflichtungsermächtigungen in Vorjahren bereits gebunden			0	0	0	0	0	
	neu veranschlagte Verpflichtungsermächtigungen				0	0	0	0	
	29 Saldo der Ein- und Auszahlungen aus Investitionstätigkeit	0,00	-30.000	-30.000	-20.000	-20.000	-20.000	0	-120.000
1420002 Bushaltestelle									
	54100.78532001 Anlagen im Bau (HK) Infrastrukturvermögen Erläuterung: *Ersatz von diversen Bushaltestellen in den Ortsteile	11.756,40	4.000	0	0	0	0	0	15.756
	darunter:								
	mit Verpflichtungsermächtigungen in Vorjahren bereits gebunden			0	0	0	0	0	

		Teilhaushalt verantwortlich:							
Hauptproduktklasse	5	Gestaltung Umwelt							
Produktklasse	54	Verkehrsflächen und -anlagen, ÖPNV							
Produkt	54100	Gemeindestraße, -wege, -plätze, Haltestellen und Parkplätze						FB I - Fachdienst Bau/SB Bauverwaltung-Unterhaltung	

Investitionsübersicht									
Teilhaushalt: Produkt: 54100									
Nr.	Einzahlungs- und Auszahlungsarten (gemäß § 4 Absatz 6 GemHVO-Doppik)	Ergebnisse bis einschließlich	Ansätze einschl. Nachträge	Ansatz	Planung	Planung	Planung	Planungsdaten der weiteren Haushaltsjahre bis zum Abschluss der Maßnahme	Gesamtein-/ -auszahlungen
		2024	2025	2026	2027	2028	2029	7	
		1	2	3	4	5	6	8	
in €									
	neu veranschlagte Verpflichtungsermächtigungen				0	0	0	0	
	29 Saldo der Ein- und Auszahlungen aus Investitionstätigkeit	-11.756,40	-4.000	0	0	0	0	0	-15.756
	1421005 Regenentwässerung Töpferweg								
	54100.78532001 Anlagen im Bau (HK) Infrastrukturvermögen								
	Erläuterung: *Der Regenentwässerungskanal Töpferweg ist in einem sehr schlechtem Zustand und im Bereich der Bundesstraße wurde darüber hinaus nur eine Überdeckung von ca. 50 cm festgestellt. Diese Situation wurde nach einem Starkregen und damit einhergehender Überflutung im Bereich des Aldi-Marktes vor ca. 3 Jahren festgestellt. Die Planung dauert an.	-82,00	0	0	0	0	0	0	-82
	darunter:								
	mit Verpflichtungsermächtigungen in Vorjahren bereits gebunden			0	0	0	0	0	
	neu veranschlagte Verpflichtungsermächtigungen				0	0	0	0	
	29 Saldo der Ein- und Auszahlungen aus Investitionstätigkeit	82,00	0	0	0	0	0	0	82
	1422005 B110 Usedom Querung Höhe Aldi								
	54100.68166101 Anzahlungen auf Sonderposten aus Zuwendungen vom Bund								
	Erläuterung: *Bauvorhaben "B110 Stadt Usedom Querung Höhe Aldi" - Erstattung der Kosten durch SBA Neustrelitz	0,00	58.000	26.400	0	0	0	0	84.400
	54100.68167901 Anzahlungen auf Sonderposten aus Zuwendungen vom sonstigen privaten Bereich	0,00	7.500	10.000	0	0	0	0	17.500
	54100.78532001 Anlagen im Bau (HK) Infrastrukturvermögen								
	Erläuterung: *incl. Eintragung Grunddienstbarkeit	0,00	73.000	55.000	0	0	0	0	128.000
	darunter:								
	mit Verpflichtungsermächtigungen in Vorjahren bereits gebunden			0	0	0	0	0	
	neu veranschlagte Verpflichtungsermächtigungen				0	0	0	0	
	29 Saldo der Ein- und Auszahlungen aus Investitionstätigkeit	0,00	-7.500	-18.600	0	0	0	0	-26.100
	1424001 Ausgleichsbeiträge aus Sanierungsgebiet								
	54100.68320001 Anzahlungen Kostenerstattungen Ausgleichsmaßnahmen	0,00	20.000	20.000	0	0	0	0	40.000
	darunter:								
	mit Verpflichtungsermächtigungen in Vorjahren bereits gebunden			0	0	0	0	0	
	neu veranschlagte Verpflichtungsermächtigungen				0	0	0	0	
	29 Saldo der Ein- und Auszahlungen aus Investitionstätigkeit	0,00	20.000	20.000	0	0	0	0	40.000
	1426002 Straßen - Sonstiges Infrastrukturvermögen								
	54100.78532001 Sonstige (u.a. Straßenbanner)								
	Erläuterung: *Errichtung Masten für Straßenbanner	0,00	0	3.800	0	0	0	0	3.800
	darunter:								
	mit Verpflichtungsermächtigungen in Vorjahren bereits gebunden			0	0	0	0	0	
	neu veranschlagte Verpflichtungsermächtigungen				0	0	0	0	
	29 Saldo der Ein- und Auszahlungen aus Investitionstätigkeit	0,00	0	-3.800	0	0	0	0	-3.800

		Teilhaushalt verantwortlich:					
Hauptproduktklasse	5	Gestaltung Umwelt					
Produktklasse	54	Verkehrsflächen und -anlagen, ÖPNV					
Produkt	54101	Straßenbeleuchtung				FB I - Fachdienst Bau/SB Bauverwaltung-Unterhaltung	

Investitionsübersicht									
<i>Teilhaushalt: Produkt: 54101</i>									
Nr.	Einzahlungs- und Auszahlungsarten (gemäß. § 4 Absatz 6 GemHVO-Doppik)	Ergebnisse bis einschließlich	Ansätze einschl. Nachträge	Ansatz	Planung	Planung	Planung	Planungsdaten der weiteren Haushaltsjahre bis zum Abschluss der Maßnahme	Gesamtein-/ -auszahlungen
		2024	2025	2026	2027	2028	2029	7	8
		1	2	3	4	5	6	7	8
in €									
	1418013 Energetische Sanierung Straßenbeleuchtung								
	54101.68166101 Anzahlungen auf Sonderposten aus Zuwendungen vom Bund	12.201,49	0	0	0	0	0	0	12.201
	54101.68166201 Anzahlungen auf Sonderposten aus Zuwendungen vom Land	12.978,57	0	0	0	0	0	0	12.979
	54101.78532001 Anlagen im Bau (HK) Infrastrukturvermögen	0,00	0	0	0	0	0	0	0
	darunter:								
	mit Verpflichtungsermächtigungen in Vorjahren bereits gebunden			0	0	0	0	0	
	neu veranschlagte Verpflichtungsermächtigungen				0	0	0	0	
	29 Saldo der Ein- und Auszahlungen aus Investitionstätigkeit	25.180,06	0	0	0	0	0	0	25.180
	1418017 Ersatz Straßenbeleuchtung								
	54101.78531001 Straßenbeleuchtung								
	Erläuterung: *Ersatz Unfallschäden - mit evtl. Erstattung durch Verursacher	2.449,44	2.000	2.000	2.000	2.000	2.000	0	12.449
	darunter:								
	mit Verpflichtungsermächtigungen in Vorjahren bereits gebunden			0	0	0	0	0	
	neu veranschlagte Verpflichtungsermächtigungen				0	0	0	0	
	29 Saldo der Ein- und Auszahlungen aus Investitionstätigkeit	-2.449,44	-2.000	-2.000	-2.000	-2.000	-2.000	0	-12.449
	1454101 Erweiterung Straßenbeleuchtung								
	54101.78532001 Anlagen im Bau (HK) Infrastrukturvermögen								
	Erläuterung: *2 Stk. Pasker Weg bis OT Paske- Fertigstellung	4.927,79	7.000	4.000	0	0	0	0	15.928
	darunter:								
	mit Verpflichtungsermächtigungen in Vorjahren bereits gebunden			0	0	0	0	0	
	neu veranschlagte Verpflichtungsermächtigungen				0	0	0	0	
	29 Saldo der Ein- und Auszahlungen aus Investitionstätigkeit	-4.927,79	-7.000	-4.000	0	0	0	0	-15.928

Teilhaushalt
verantwortlich:

Hauptproduktklasse **5**
Produktklasse **54**
Produkt **54801**

Gestaltung Umwelt
Verkehrsflächen und -anlagen, ÖPNV
Hafen Usedom

FB I - Fachdienst
Bau/Leiterin Fachdienst Bau

Investitionsübersicht									
Teilhaushalt: Produkt: 54801									
Nr.	Einzahlungs- und Auszahlungsarten (gemäß § 4 Absatz 6 GemHVO-Doppik)	Ergebnisse bis einschließlich	Ansätze einschl. Nachträge	Ansatz	Planung	Planung	Planung	Planungsdaten der weiteren Haushaltsjahre bis zum Abschluss der Maßnahme	Gesamtein-/ -auszahlungen
		2024	2025	2026	2027	2028	2029		
		1	2	3	4	5	6	7	8
in €									
	1419011 Erwerb Kran für Hafen Usedom								
	54801.78561001 Anzahlungen auf den Erwerb von beweglichen AV(Fahrzeuge, Maschinen und	0,00	0	0	0	0	0	0	0
	darunter:								
	mit Verpflichtungsermächtigungen in Vorjahren bereits gebunden			0	0	0	0	0	
	neu veranschlagte Verpflichtungsermächtigungen				0	0	0	0	
	29 Saldo der Ein- und Auszahlungen aus Investitionstätigkeit	0,00	0	0	0	0	0	0	0
	1421001 Hafen - Erwerb Hochdruckreiniger								
	54801.78561001 Betriebstechniküber 1.000€ ohne UST	0,00	0	0	0	0	0	0	0
	darunter:								
	mit Verpflichtungsermächtigungen in Vorjahren bereits gebunden			0	0	0	0	0	
	neu veranschlagte Verpflichtungsermächtigungen				0	0	0	0	
	29 Saldo der Ein- und Auszahlungen aus Investitionstätigkeit	0,00	0	0	0	0	0	0	0
	1421003 USZ - öffentliches WLAN								
	54801.78561001 Anzahlungen auf den Erwerb von beweglichen AV(Fahrzeuge, Maschinen und techn. Anlagen)								
	Erläuterung: *Nachrüstung öffentlicher WLAN-Zugang (Nutzung durch Gastlieger)	0,00	0	0	0	0	0	0	0
	darunter:								
	mit Verpflichtungsermächtigungen in Vorjahren bereits gebunden			0	0	0	0	0	
	neu veranschlagte Verpflichtungsermächtigungen				0	0	0	0	
	29 Saldo der Ein- und Auszahlungen aus Investitionstätigkeit	0,00	0	0	0	0	0	0	0
	1424002 USZ - Hafengebäude Drehkreuz								
	54801.78522001 Anlagen im Bau (HK) bebaute Grundstücke und grundstücksgleiche Rechte								
	Erläuterung: *Einbau WC-Sperre/Drehkreuz	0,00	10.000	0	0	0	0	0	10.000
	darunter:								
	mit Verpflichtungsermächtigungen in Vorjahren bereits gebunden			0	0	0	0	0	
	neu veranschlagte Verpflichtungsermächtigungen				0	0	0	0	
	29 Saldo der Ein- und Auszahlungen aus Investitionstätigkeit	0,00	-10.000	0	0	0	0	0	-10.000

		Teilhaushalt verantwortlich:	
Hauptproduktklasse	5	Gestaltung Umwelt	
Produktklasse	54	Verkehrsflächen und -anlagen, ÖPNV	
Produkt	54802	Hafen Karnin	
FB I - Fachdienst Bau/Leiterin Fachdienst Bau			

Investitionsübersicht									
<i>Teilhaushalt: Produkt: 54802</i>									
Nr.	Einzahlungs- und Auszahlungsarten (gemäß. § 4 Absatz 6 GemHVO-Doppik)	Ergebnisse bis einschließlich	Ansätze einschl. Nachträge	Ansatz	Planung	Planung	Planung	Planungsdaten der weiteren Haushaltsjahre bis zum Abschluss der Maßnahme	Gesamtein-/ -auszahlungen
		2024	2025	2026	2027	2028	2029	7	8
		1	2	3	4	5	6	7	8
in €									
	1421002 Fähre Kamp-Karnin								
	54802.68166201 Anzahlungen auf Sonderposten aus Zuwendungen vom Land Erläuterung: *Restliche FörMi 49.900€ + Vorpommern Fonds 33.800€	685.477,49	0	0	0	0	0	0	685.477
	54802.78532001 Anlagen im Bau (HK) Infrastrukturvermögen Erläuterung: *Fähranleger in Karnin für die Ein-Mann-Personenfähre der Reederei Peters *FörMi WM 90% *FörMi Vorpommern-Fonds 10% *2023: Schlussrechnungen 28.000€	597.099,73	0	0	0	0	0	0	597.100
	darunter:								
	mit Verpflichtungsermächtigungen in Vorjahren bereits gebunden			0	0	0	0	0	
	neu veranschlagte Verpflichtungsermächtigungen				0	0	0	0	
	29 Saldo der Ein- und Auszahlungen aus Investitionstätigkeit	88.377,76	0	0	0	0	0	0	88.378

Teilhaushalt

verantwortlich:

Hauptproduktklasse **5**
 Produktklasse **55**
 Produkt **55100**

Gestaltung Umwelt
 Natur- und Landschaftspflege
 Öffentliches Grün - Wässerung Usedom

FB I - Fachdienst Bau/SB
 Liegenschaften

Investitionsübersicht									
<i>Teilhaushalt: Produkt: 55100</i>									
Nr.	Einzahlungs- und Auszahlungsarten (gemäß § 4 Absatz 6 GemHVO-Doppik)	Ergebnisse bis einschließlich	Ansätze einschl. Nachträge	Ansatz	Planung	Planung	Planung	Planungsdaten der weiteren Haushaltsjahren bis zum Abschluss der Maßnahme	Gesamtein-/ -auszahlungen
		2024	2025	2026	2027	2028	2029		
		1	2	3	4	5	6	7	
in €									
	1400000 An- und Verkauf Grundstücke								
	55100.78531001 Anzahlungen auf den Erwerb von Infrastrukturvermögen, einschließlich Grstk. u. grundstücksgl. Rechte Erläuterung: *Usedom Flur 9 Flstk. 53/1 tlw. ca. 30m² incl. Vermessung (Zuwegung Wässerung)	0,00	5.200	4.000	0	0	0	0	9.200
	darunter:								
	mit Verpflichtungsermächtigungen in Vorjahren bereits gebunden			0	0	0	0	0	
	neu veranschlagte Verpflichtungsermächtigungen				0	0	0	0	
	29 Saldo der Ein- und Auszahlungen aus Investitionstätigkeit	0,00	-5.200	-4.000	0	0	0	0	-9.200

Teilhaushalt
verantwortlich:

Hauptproduktklasse **5**
Produktklasse **55**
Produkt **55501**

Gestaltung Umwelt
Natur- und Landschaftspflege
Forstwirtschaft

FB I - Fachdienst Bau/SB
Bauverwaltung-Unterhaltung

Investitionsübersicht									
Teilhaushalt: Produkt: 55501									
Nr.	Einzahlungs- und Auszahlungsarten (gemäß § 4 Absatz 6 GemHVO-Doppik)	Ergebnisse bis einschließlich	Ansätze einschl. Nachträge	Ansatz	Planung	Planung	Planung	Planungsdaten der weiteren Haushaltsjahre bis zum Abschluss der Maßnahme	Gesamtein-/ -auszahlungen
		2024	2025	2026	2027	2028	2029	7	8
		1	2	3	4	5	6	7	8
in €									
	1400000 An- und Verkauf Grundstücke								
	55501.78531001 Anzahlungen auf den Erwerb von Infrastrukturvermögen, einschließlich Grstk. u. grundstücksgl. Rechte								
	Erläuterung: *Usedom Flur 4 Flstk. 22, 28, 32, 33 2.094m² Waldfläche	525,00	0	0	0	0	0	0	525
	darunter:								
	mit Verpflichtungsermächtigungen in Vorjahren bereits gebunden			0	0	0	0	0	
	neu veranschlagte Verpflichtungsermächtigungen				0	0	0	0	
	29 Saldo der Ein- und Auszahlungen aus Investitionstätigkeit	-525,00	0	0	0	0	0	0	-525
	1419001 Forstwirtschaft Fahrzeug								
	55501.78561001 Forstwirtschaftliche Fahrzeuge	3.332,00	0	0	0	0	0	0	3.332
	darunter:								
	mit Verpflichtungsermächtigungen in Vorjahren bereits gebunden			0	0	0	0	0	
	neu veranschlagte Verpflichtungsermächtigungen				0	0	0	0	
	29 Saldo der Ein- und Auszahlungen aus Investitionstätigkeit	-3.332,00	0	0	0	0	0	0	-3.332
	1423001 Forst - Erwerb Betriebsausstattung								
	55501.78571001 Betriebsausstattung über einem Wert 1.000€ o. UST								
	Erläuterung: *Häcksler	14.440,50	0	0	0	0	0	0	14.441
	darunter:								
	mit Verpflichtungsermächtigungen in Vorjahren bereits gebunden			0	0	0	0	0	
	neu veranschlagte Verpflichtungsermächtigungen				0	0	0	0	
	29 Saldo der Ein- und Auszahlungen aus Investitionstätigkeit	-14.440,50	0	0	0	0	0	0	-14.441

Teilhaushalt
verantwortlich:

Hauptproduktklasse 5
Produktklasse 57
Produkt 57502

Gestaltung Umwelt
Wirtschaft und Tourismus
Stadtinformation

Fachbereich I zentrale
Dienste und Bürgeramt/SB
Sitzungsmanagement+allg.
VW

Investitionsübersicht									
Teilhaushalt: Produkt: 57502									
Nr.	Einzahlungs- und Auszahlungsarten (gemäß. § 4 Absatz 6 GemHVO-Doppik)	Ergebnisse bis einschließlich	Ansätze einschl. Nachträge	Ansatz	Planung	Planung	Planung	Planungsdaten der weiteren Haushaltsjahren bis zum Abschluss der Maßnahme	Gesamtein-/ -aus- zahlungen
		2024	2025	2026	2027	2028	2029		
		1	2	3	4	5	6	7	8
in €									
1417008 Stadtinformation - Router									
	57502.78571001 Geschäftsausstattung über einem Wert 1.000€ o.UST	1.456,49	0	0	0	0	0	0	1.456
	darunter:								
	mit Verpflichtungsermächtigungen in Vorjahren bereits gebunden			0	0	0	0	0	
	neu veranschlagte Verpflichtungsermächtigungen				0	0	0	0	
	29 Saldo der Ein- und Auszahlungen aus Investitionstätigkeit	-1.456,49	0	0	0	0	0	0	-1.456

		Teilhaushalt verantwortlich:				
Hauptproduktklasse	6	Zentrale Finanzleistungen				
Produktklasse	61	Allgemeine Finanzwirtschaft				
Produkt	61100	Steuern, Allgemeine Zuweisungen, allgemeine Umlagen			Fachbereich II Finanzen/SB Steuern	

Investitionsübersicht									
<i>Teilhaushalt: Produkt: 61100</i>									
Nr.	Einzahlungs- und Auszahlungsarten (gemäß. § 4 Absatz 6 GemHVO-Doppik)	Ergebnisse bis einschließlich	Ansätze einschl. Nachträge	Ansatz	Planung	Planung	Planung	Planungsdaten der weiteren Haushaltsjahren bis zum Abschluss der Maßnahme	Gesamtein-/ -aus- zahlungen
		2024	2025	2026	2027	2028	2029	7	8
		1	2	3	4	5	6		
in €									
	1400100 Infrastrukturpauschale								
	61100.68142001 Zweckgebundene Kapitalrücklage aus Zuw. nach §§ 23Z und 24 FAG M-V	334.128,76	81.100	87.400	87.400	87.400	87.400	0	764.829
	darunter:								
	mit Verpflichtungsermächtigungen in Vorjahren bereits gebunden			0	0	0	0	0	
	neu veranschlagte Verpflichtungsermächtigungen				0	0	0	0	
	29 Saldo der Ein- und Auszahlungen aus Investitionstätigkeit	334.128,76	81.100	87.400	87.400	87.400	87.400	0	764.829