

Gemeinde Stolpe auf Usedom

Beschlussvorlage
GVSt-0054/26-1

öffentlich

Beschluss über die Haushaltssatzung und den Haushaltsplan der Gemeinde Stolpe auf Usedom für das Haushaltsjahr 2026

<i>Organisationseinheit:</i> Fachbereich II (Kämmerei) <i>Bearbeitung:</i> Marion Mittelstädt	<i>Datum</i> 09.02.2026
--	----------------------------

<i>Beratungsfolge</i>	<i>Geplante Sitzungstermine</i>	<i>Ö / N</i>
Gemeindevertretung Stolpe auf Usedom (Entscheidung)	24.02.2026	Ö

Beschlussvorschlag

Die Gemeindevertretung der Gemeinde Stolpe auf Usedom beschließt die Haushaltssatzung nebst Haushaltsplan für das Jahr 2026 wie folgt:

§ 1

Ergebnis- und Finanzhaushalt

Der Haushaltsplan für das Haushaltsjahr 2026 wird

1. im Ergebnishaushalt auf

	Ansatz 2026
einen Gesamtbetrag der Erträge von	549.500
einen Gesamtbetrag der Aufwendungen von	867.100
ein Jahresergebnis nach Veränderung der Rücklagen von	-83.300

2. im Finanzhaushalt auf

	Ansatz 2026
a) einen Gesamtbetrag der laufenden Einzahlungen von	492.300
einen Gesamtbetrag der laufenden Auszahlungen* von	778.200
einen jahresbezogenen Saldo der laufenden Ein- und Auszahlungen von	-285.900
b) einen Gesamtbetrag der Einzahlungen aus der Investitionstätigkeit von	123.800
einen Gesamtbetrag der Auszahlungen aus der Investitionstätigkeit von	147.700
einen Saldo der Ein- und Auszahlungen aus der Investitionstätigkeit von	-23.900

festgesetzt.

*einschließlich Auszahlungen für die planmäßige Tilgung von Krediten für Investitionen und Investitionsförderungsmaßnahmen.

§ 2

Kredite für Investitionen und Investitionsförderungsmaßnahmen

Kredite zur Finanzierung von Investitionen und Investitionsförderungsmaßnahmen werden nicht veranschlagt.

§ 3

Verpflichtungsermächtigungen

Verpflichtungsermächtigungen werden nicht veranschlagt.

§ 4
Kassenkredite

Der Höchstbetrag der Kassenkredite wird festgesetzt auf 49.200 EUR.

§ 5
Hebesätze

Die Hebesätze für die Realsteuern werden wie folgt festgesetzt:

Hebesätze für Realsteuern

			v. H.
1.	a)	Grundsteuer für die land- und forstwirtschaftlichen Flächen (Grundsteuer A) auf	400
	b)	Grundsteuer für die Grundstücke (Grundsteuer B) auf	360
2.		Gewerbesteuer auf	400

§ 6
Stellen gemäß Stellenplan

Die Gesamtzahl der im Stellenplan ausgewiesenen Stellen beträgt 2,3076 Vollzeitäquivalente (VzÄ).

§ 7
Weitere Vorschriften

1. Auf die Einzeldarstellung von Investitionen und Investitionsförderungsmaßnahmen unterhalb der Wertgrenze von 100.000 € kann gem. § 4 Abs.7 GemHVO-Doppik verzichtet werden.
2. Im Sinne des § 48 Abs. 2 Nummer 1 der Kommunalverfassung ist
 - a) ein entstehender Jahresfehlbetrag / jahresbezogener negativer Saldo der laufenden Ein- und Auszahlungen erheblich, wenn er 10 v.H. der Gesamtauszahlungen überschreitet,
 - b) die Erhöhung eines bereits ausgewiesenen Jahresfehlbetrages / jahresbezogenen negativen Saldos der laufenden Ein- und Auszahlungen wesentlich, wenn er 10 v.H. der Gesamtauszahlungen überschreitet.
3. Im Sinne des § 48 Abs. 2 Nummer 2 Kommunalverfassung sind nicht veranschlagte oder zusätzliche Aufwendungen / Auszahlungen erheblich, wenn sie im Einzelfall 10 v. H. der Gesamtauszahlungen übersteigen.
4. Im Sinne des § 48 Abs. 3 Nummer 1 Kommunalverfassung sind unabweisbare Auszahlungen für Investitionen geringfügig, wenn sie 10 v.H. der Gesamtauszahlungen nicht übersteigen.
5. Im Sinne des § 48 Absatz 3 Nummer 2 Kommunalverfassung gilt eine Abweichung vom Stellenplan als geringfügig, wenn sie 1 Vollzeitäquivalente nicht übersteigt.

Nachrichtliche Angaben:

	31.12.2026
Zum Ergebnishaushalt: Das Ergebnis zum 31. Dezember des Haushaltsjahres beträgt voraussichtlich	-144.231
Zum Finanzhaushalt: Der Saldo der laufenden Ein- und Auszahlungen zum 31. Dezember des Haushaltsjahres beträgt voraussichtlich	-285.900
Zum Eigenkapital: Der Stand des Eigenkapitals zum 31. Dezember des Haushaltsjahres beträgt voraussichtlich	1.348.580

Sachverhalt

Die Haushaltssatzung nebst Haushaltsplan, Bestandteilen und Anlagen wurde vorberaten und wird gegebenenfalls in der Sitzung der Gemeindevertretung nochmals erläutert.

Anlage/n

1	00 Solpe HHPlan 2026 (öffentlich)
---	-----------------------------------

Beratungsergebnis	Gesetzl. Zahl d. Mitglieder	Anwesend	Einstimmig	JA	NEIN	Enthaltung	Ausgeschlossen (Mitwirkungsverbot)
Gremium Gemeindevertretung Stolpe auf Usedom	6						

Gemeinde Stolpe auf Usedom

Haushaltsvorbericht Stolpe auf Usedom

2026





1 Haushaltssatzung

Haushaltssatzung der Gemeinde Stolpe auf Usedom für das Haushaltsjahr 2026

Aufgrund des § 45 i.V.m. § 47 der Kommunalverfassung (KV M-V) wird nach Beschluss der Gemeindevertretung vom 24.02.2026 und nach Vorlage bei der Rechtsaufsichtsbehörde folgende Haushaltssatzung erlassen:

§ 1 Ergebnis- und Finanzhaushalt

Der Haushaltsplan für das Haushaltsjahr 2026 wird

1. im Ergebnishaushalt auf

	Ansatz 2026
einen Gesamtbetrag der Erträge von	549.500
einen Gesamtbetrag der Aufwendungen von	867.100
ein Jahresergebnis nach Veränderung der Rücklagen von	-83.300

2. im Finanzhaushalt auf

		Ansatz 2026
a)	einen Gesamtbetrag der laufenden Einzahlungen von	492.300
	einen Gesamtbetrag der laufenden Auszahlungen* von	778.200
	einen jahresbezogenen Saldo der laufenden Ein- und Auszahlungen von	-285.900
b)	einen Gesamtbetrag der Einzahlungen aus der Investitionstätigkeit von	123.800
	einen Gesamtbetrag der Auszahlungen aus der Investitionstätigkeit von	147.700
	einen Saldo der Ein- und Auszahlungen aus der Investitionstätigkeit von	-23.900

festgesetzt.

*einschließlich Auszahlungen für die planmäßige Tilgung von Krediten für Investitionen und Investitionsförderungsmaßnahmen.

§ 2 Kredite für Investitionen und Investitionsförderungsmaßnahmen

Kredite zur Finanzierung von Investitionen und Investitionsförderungsmaßnahmen werden nicht veranschlagt.

§ 3 Verpflichtungsermächtigungen

Verpflichtungsermächtigungen werden nicht veranschlagt.



§ 4 **Kassenkredite**

Der Höchstbetrag der Kassenkredite wird festgesetzt auf 49.200 EUR.

§ 5 **Hebesätze**

Die Hebesätze für die Realsteuern werden wie folgt festgesetzt:

Hebesätze für Realsteuern

			v. H.
1.	a)	Grundsteuer für die land- und forstwirtschaftlichen Flächen (Grundsteuer A) auf	400
	b)	Grundsteuer für die Grundstücke (Grundsteuer B) auf	360
2.		Gewerbsteuer auf	400

§ 6 **Stellen gemäß Stellenplan**

Die Gesamtzahl der im Stellenplan ausgewiesenen Stellen beträgt 2,3076 Vollzeitäquivalente (VzÄ).

§ 7 **Weitere Vorschriften**

1. Auf die Einzeldarstellung von Investitionen und Investitionsförderungsmaßnahmen unterhalb der Wertgrenze von 100.000 € kann gem. § 4 Abs.7 GemHVO-Doppik verzichtet werden.
2. Im Sinne des § 48 Abs. 2 Nummer 1 der Kommunalverfassung ist
 - a) ein entstehender Jahresfehlbetrag / jahresbezogener negativer Saldo der laufenden Ein- und Auszahlungen erheblich, wenn er 10 v.H. der Gesamtauszahlungen überschreitet,
 - b) die Erhöhung eines bereits ausgewiesenen Jahresfehlbetrages / jahresbezogenen negativen Saldos der laufenden Ein- und Auszahlungen wesentlich, wenn er 10 v.H. der Gesamtauszahlungen überschreitet.
3. Im Sinne des § 48 Abs. 2 Nummer 2 Kommunalverfassung sind nicht veranschlagte oder zusätzliche Aufwendungen / Auszahlungen erheblich, wenn sie im Einzelfall 10 v. H. der Gesamtauszahlungen übersteigen.
4. Im Sinne des § 48 Abs. 3 Nummer 1 Kommunalverfassung sind unabweisbare Auszahlungen für Investitionen geringfügig, wenn sie 10 v.H. der Gesamtauszahlungen nicht übersteigen.
5. Im Sinne des § 48 Absatz 3 Nummer 2 Kommunalverfassung gilt eine Abweichung vom Stellenplan als geringfügig, wenn sie 1 Vollzeitäquivalente nicht übersteigt.



Haushaltsvorbericht Stolpe auf Usedom

Nachrichtliche Angaben:

	31.12.2026
Zum Ergebnishaushalt: Das Ergebnis zum 31. Dezember des Haushaltsjahres beträgt voraussichtlich	-144.231
Zum Finanzhaushalt: Der Saldo der laufenden Ein- und Auszahlungen zum 31. Dezember des Haushaltsjahres beträgt voraussichtlich	-285.900
Zum Eigenkapital: Der Stand des Eigenkapitals zum 31. Dezember des Haushaltsjahres beträgt voraussichtlich	1.348.580

Stolpe,

Falko Beitz

Ort, Datum

Bürgermeister

Siegel



Gemäß §1 Nr.1 Gemeindehaushaltsverordnung (GemHVO) ist dem Haushaltsplan ein Vorbericht beizufügen, der gemäß § 5 dieser Verordnung einen Überblick über den Stand und die Entwicklung der Haushaltswirtschaft im Haushaltsjahr unter Einbeziehung der beiden Vorjahre geben soll.

Inhaltsverzeichnis

1 Haushaltssatzung	1
2 Allgemeine Angaben zur Gemeinde	6
2.1 Bevölkerungsentwicklung	6
2.2 Entwicklung von Wirtschaft und Arbeitsmarkt	6
3 Größe des Gemeindegebietes	7
4 Entwicklung der Jahresergebnisse	8
4.1 Überblick über die Entwicklung der Haushaltswirtschaft	8
5 Entwicklung der wichtigsten Erträge und Einzahlungen sowie der Aufwendungen und Auszahlungen	11
5.1 Erträge	11
5.2 Aufwendungen	18
6 Investitionen	26
6.1 Investitionsübersicht	26
7 Entwicklung der Kredite für Investitionen und Investitionsfördermaßnahmen	27
8 Belastungen des Haushaltes durch kreditähnliche Rechtsgeschäfte	27
9 Entwicklung der Kassenkredite	28
10 Entwicklung des Eigenkapitals, untergliedert nach den einzelnen Posten des Eigenkapitals	28
11 Entwicklung der Sonderposten untergliedert nach den einzelnen Sonderposten	29
12 Entwicklung der Rückstellungen	29
13 Aufwendungen und Auszahlungen, Erträge und Einzahlungen sowie die selbstfinanzierten Eigenanteile für freiwillige Leistungen	30
14 Darstellung der Haushaltssituation und Wege zur Wiederherstellung der weggefallenen Leistungsfähigkeit	30
15 Haushaltsvermerke zu den Deckungskreisen und der Zweckbindung	30
16 Übersicht über Zuwendungen an Fraktionen	31



Haushaltsvorbericht Stolpe auf Usedom

17 Übersicht über die Wirtschaftslage und die voraussichtliche Entwicklung der Unternehmen und Einrichtungen, an denen die Gemeinde mit beherrschendem Einfluss beteiligt ist	31
18 Mitgliedschaft in Vereinen und Verbänden	32
19 Sonstige Beteiligungen	32
20 Entwicklung der Kreis- und Amtsumlage	32

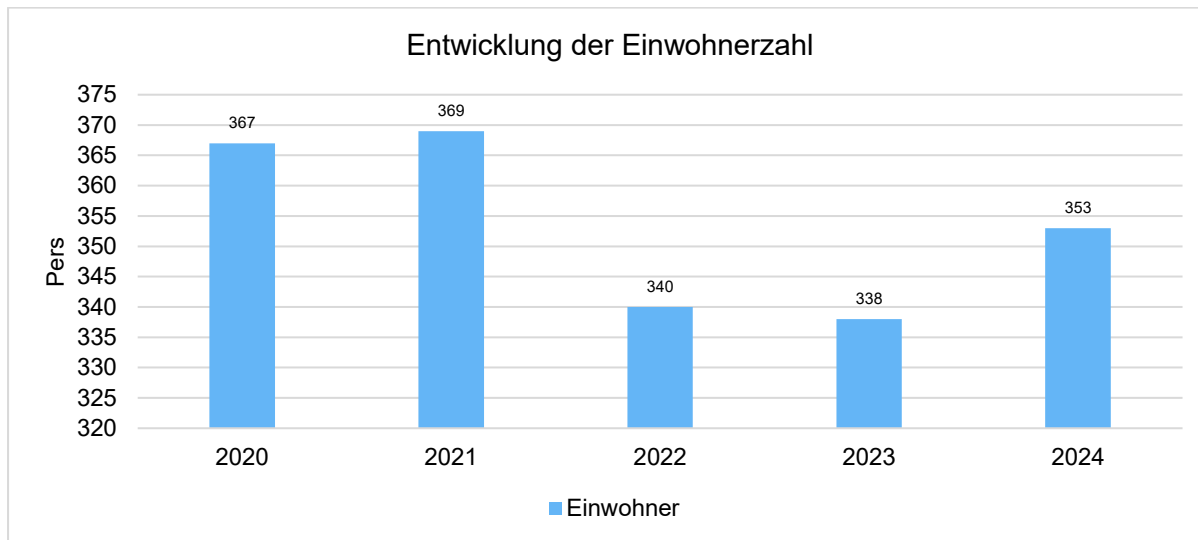


2 Allgemeine Angaben zur Gemeinde

2.1 Bevölkerungsentwicklung

Die Gemeinde hatte zum 31.12. des Vorjahres 353 Einwohner.

Im nachfolgenden Diagramm wird die Entwicklung der Einwohnerzahlen in den letzten 6 Jahren dargestellt.



Die nachfolgende Tabelle zeigt die Entwicklung der Einwohnerstruktur nach Altersgruppen:

Einwohnerstruktur nach Altersgruppen

	2021	2022	2023	2024
Einwohner	369	340	338	353
Kinder im Krippenalter (0-2 Jahre)	3	7	6	8
Kinder im Kindergartenalter (3-5 Jahre)	5	6	3	3
Kinder im Schulalter (6-17 Jahre)	40	32	33	35
jüngere Erwerbsbevölkerung (18-45 Jahre)	88	76	76	80
ältere Erwerbsbevölkerung (46-65 Jahre)	124	122	113	114
Senioren (über 65)	109	97	107	113

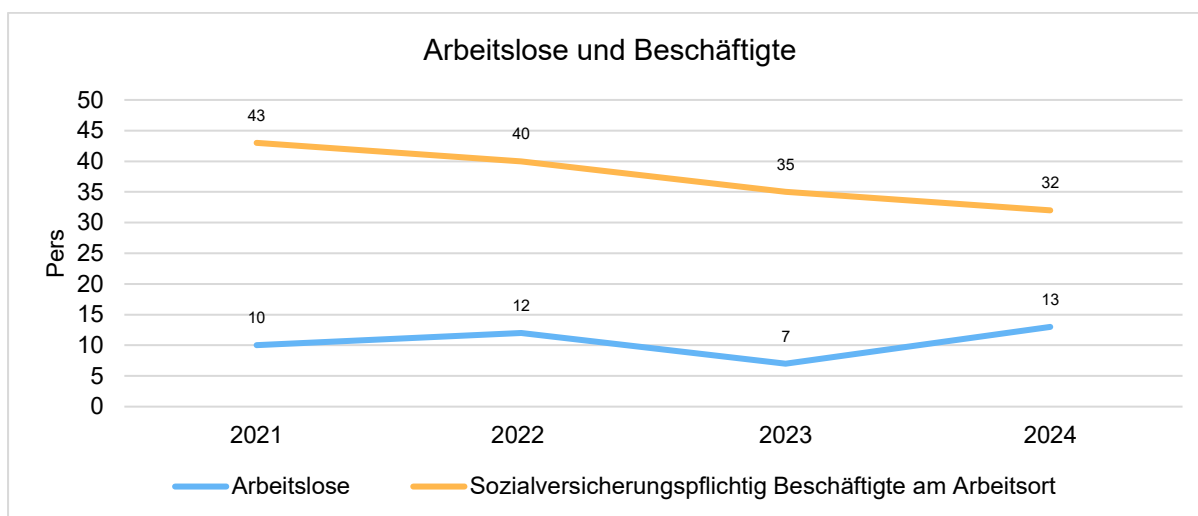
2.2 Entwicklung von Wirtschaft und Arbeitsmarkt

Die Anzahl der Gewerbebetriebe betrug zum 31.12. des Vorjahres 15.

Nachfolgend wird tabellarisch die Entwicklung der wichtigsten Indikatoren wie die Zahl der Arbeitslosen und die Zahl der sozialversicherungspflichtig Beschäftigten vor Ort angezeigt. Die Daten entstammen aus den Statistiken der Bundesagentur für Arbeit.



Haushaltsvorbericht Stolpe auf Usedom



3 Größe des Gemeindegebietes

Das Gebiet der Gemeinde Stolpe auf Usedom gliedert sich wie folgt:

Gliederung des Gemeindegebietes

Nutzung	Fläche in ha
Wohnbaufläche	34,8431
Industrie und Gewerbe, Lagerplatz, Handel und Dienstleistung, Beherbergung, Versorgungsanlagen, Elektrizität	1,5338
Tagebau, Grube, Steinbruch	2,0433
Handel, Gewerbe und Dienstleistungen, Gebäude- und Freiflächen Land- und Forstwirtschaft	1,3000
Öffentliche Zwecke, Kultur, Religiöse Einrichtung, Soziales, Sicherung und Ordnung, Parken	1,2849
Grünfläche, Sportplatz, Erholungsflächen, Gebäude- und Freifläche Erholung, Wochenend- und Ferienhausfläche, Park, Garten	9,3466
Friedhof, Gebäude- und Freifläche Friedhof	0,9598
Straßen, Wege, Plätze, Parkplatz, Bahnverkehr, Eisenbahn	51,5845
Ackerland, Grünland, Gartenland, Brachland	1050,1624
Laubholz, Nadelholz, Gehölz	297,7857
Unland, Vegetationslose Fläche, Gewässerbegleitflächen, Sumpf	18,3973
Gräben, Sportboothafenbecken; Teich, Küstengewässer	16,4372
gesamte Fläche	1485,6786



4 Entwicklung der Jahresergebnisse

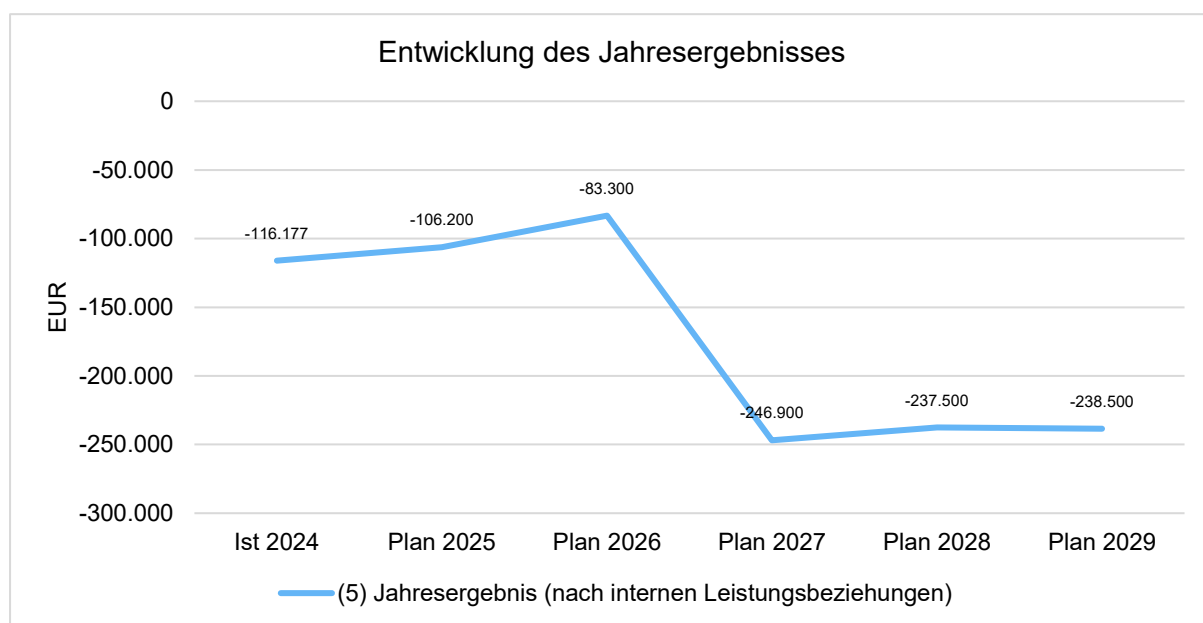
4.1 Überblick über die Entwicklung der Haushaltswirtschaft

4.1.1 Entwicklung der Jahresergebnisse in der Ergebnisrechnung

Gemäß § 16 Absatz 1 Nummer 1 GemHVO-Doppik ist der Haushalt in der Planung ausgeglichen, wenn der Ergebnishaushalt unter Berücksichtigung von noch nicht ausgeglichenen Fehlbeträgen und vorgetragenen Jahresüberschüssen aus Haushaltsvorjahren gemäß § 2 Absatz 1 Nummer 27 keinen Fehlbetrag ausweist.

Entwicklung der Jahresergebnisse in der Ergebnisrechnung

	Ist 2024	Plan 2025	Plan 2026	Plan 2027	Plan 2028	Plan 2029
(5) Jahresergebnis (nach internen Leistungsbeziehungen)	-116.177	-106.200	-83.300	-246.900	-237.500	-238.500



4.1.2 Entwicklung des Jahresergebnisses in der Finanzrechnung

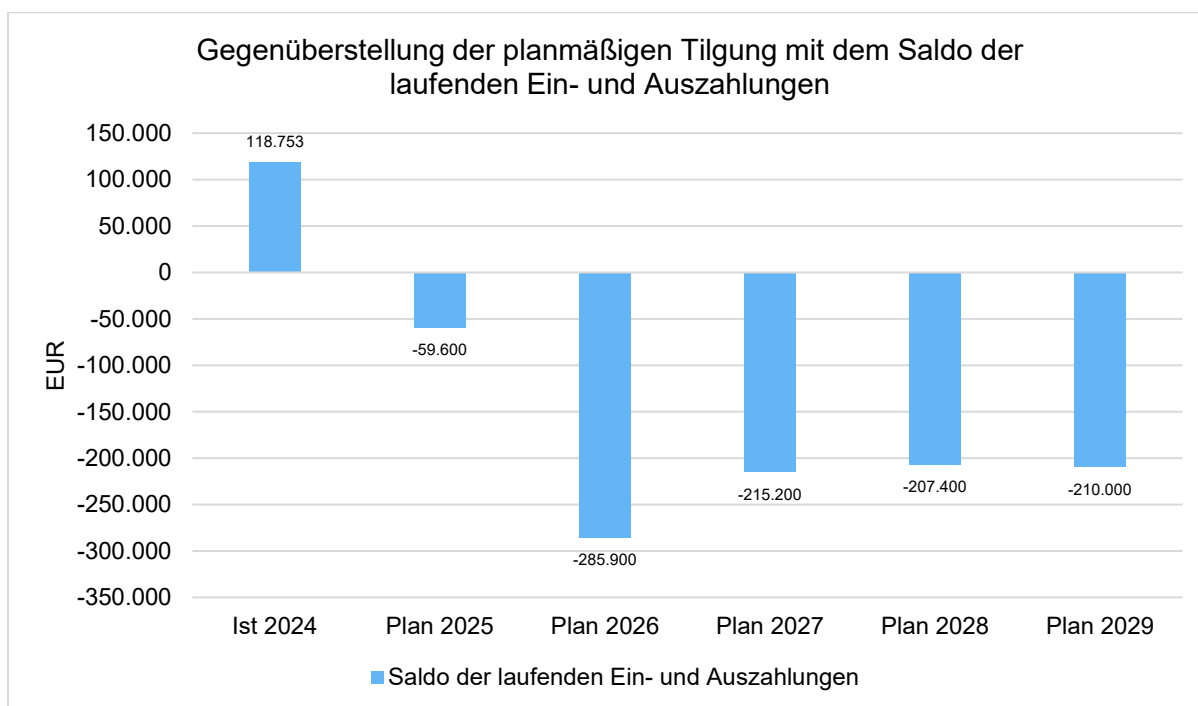
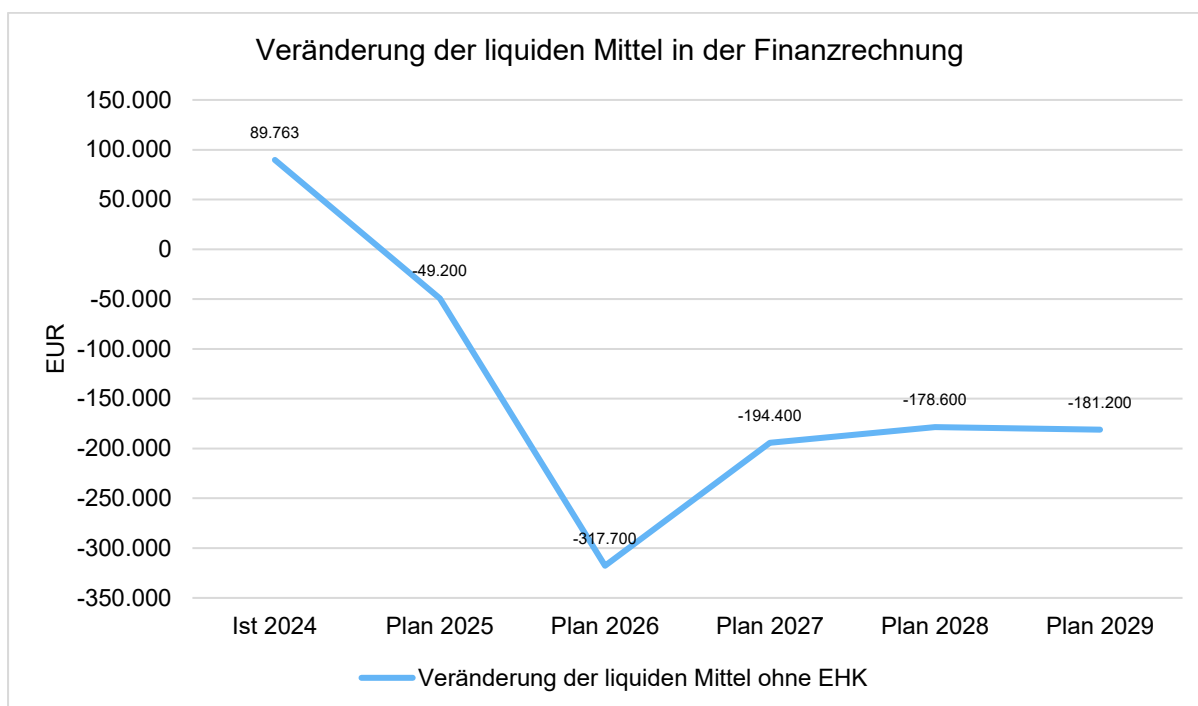
Gemäß § 16 Absatz 1 Nummer 2 GemHVO-Doppik ist der Haushalt in der Planung ausgeglichen, wenn im Finanzhaushalt kein negativer Saldo der laufenden Ein- und Auszahlungen gemäß § 3 Absatz 1 Satz 1 Nummer 39 besteht.

Veränderung der liquiden Mittel in der Finanzrechnung

	Ist 2024	Plan 2025	Plan 2026	Plan 2027	Plan 2028	Plan 2029
Veränderung der liquiden Mittel ohne EHK	89.763	-49.200	-317.700	-194.400	-178.600	-181.200



Haushaltsvorbericht Stolpe auf Usedom



Der Bestand an liquiden Mitteln zur Jahresrechnung per 31.12.2024 betrug 275.005,23 Euro.



Haushaltsvorbericht Stolpe auf Usedom

Übersicht über die Zusammensetzung und Entwicklung des Saldos der liquiden Mittel und der Kassenkredite im Finanzplanungszeitraum

Nr.		Ergebnisse des Haushaltsvorjahres	Ansätze des Haushaltsvorjahres einschließlich Nachträge	Ansatz des Haushaltsjahres	Planungsdaten des Haushaltsfolgejahres	Planungsdaten des zweiten Haushaltsfolgejahres	Planungsdaten des dritten Haushaltsfolgejahres
		in €					
		1	2	3	4	5	6
1 ¹	Liquide Mittel zum 31. Dezember des Haushaltsvorjahres (§ 47 Absatz 4 Nummer 2.4 GemHVO-Doppik)	185.241,93	275.005,23	318.253,24	553,24	-193.846,76	-372.446,76
2 ²	Kredite zur Sicherung der Zahlungsfähigkeit zum 31. Dezember des Haushaltsvorjahres						
3 =	Saldo der liquiden Mittel und der Kredite zur Sicherung der Zahlungsfähigkeit zum 31. Dezember des Haushaltsvorjahres	185.241,93	275.005,23	318.253,24	553,24	-193.846,76	-372.446,76
4	Saldo der laufenden Ein- und Auszahlungen zum 31. Dezember des Haushaltsvorjahres	290.105,41	408.858,05	317.542,25	31.642,25	-183.557,75	-390.957,75
5	+ Korrektur des Vortrages		50.484,20				
6	+ jahresbezogener Saldo der laufenden Ein- und Auszahlungen (§ 3 Absatz 1 Satz 1 Nummer 37 GemHVO-Doppik)	118.752,64	-141.800,00	-285.900,00	-215.200,00	-207.400,00	-210.000,00
7 +	Saldo der laufenden Ein- und Auszahlungen zum 31. Dezember des Haushaltsjahres	408.858,05	317.542,25	31.642,25	-183.557,75	-390.957,75	-600.957,75
8	Saldo der Ein- und Auszahlungen aus Investitionstätigkeit zum 31. Dezember des	-210.906,65	-249.207,16	-82.916,90	-106.816,90	-84.816,90	-54.816,90
9	+ Korrektur des Vortrages		191.390,26				
10	+ Saldo der Ein- und Auszahlungen aus Investitionstätigkeit (§ 3 Absatz 1 Satz 1 Nummer 29 GemHVO-Doppik)	-38.300,51	-25.100,00	-23.900,00	22.000,00	30.000,00	30.000,00
11	+ Saldo der Ein- und Auszahlungen aus Krediten für Investitionen und Investitionsförderungsmaßnahmen (ohne planmäßige Tilgung)						
12 +	Saldo der Ein- und Auszahlungen aus Investitionstätigkeit zum 31. Dezember des	-249.207,16	-82.916,90	-106.816,90	-84.816,90	-54.816,90	-24.816,90
13	Saldo der durchlaufenden Gelder und ungeklärten Zahlungsvorgänge zum 31. Dezember des Haushaltsvorjahres	106.043,17	115.354,34	83.627,89	75.727,89	74.527,89	73.327,89
14	+ Korrektur des Vortrages		-28.126,45				
15	+ Saldo der durchlaufenden Gelder und ungeklärten Zahlungsvorgänge (§ 3 Absatz 1 Satz 1 Nummer 35 GemHVO-Doppik)	9.311,17	-3.600,00	-7.900,00	-1.200,00	-1.200,00	-1.200,00
16 +	Saldo der durchlaufenden Gelder und ungeklärten Zahlungsvorgänge zum 31. Dezember des Haushaltsjahres	115.354,34	83.627,89	75.727,89	74.527,89	73.327,89	72.127,89
17 =	Saldo der liquiden Mittel und der Kredite zur Sicherung der Zahlungsfähigkeit zum 31. Dezember des Haushaltsjahres	275.005,23	318.253,24	553,24	-193.846,76	-372.446,76	-553.646,76

In den Zeilen 1 bis 3 sowie in Zeile 17 wird die Entwicklung des Saldos der liquiden Mittel und der Kredite zur Sicherung der Zahlungsfähigkeit in den beiden Haushaltsvorjahren, im Haushaltsjahr und im Finanzplanungszeitraum dargestellt. Die liquiden Mittel der Gemeinde werden sich im Finanzplanungszeitraum insgesamt von 275.005,23 Euro auf -553.646,76 Euro verändern.

In den folgenden Zeilen 4 bis 16 werden die Ursachen für die Veränderung des Saldos der liquiden Mittel und der Kredite zur Sicherung der Zahlungsfähigkeit unterschieden nach

- dem laufenden Bereich (Saldo der laufenden und außerordentlichen Ein- und Auszahlungen und der planmäßigen Tilgung von Krediten für Investitionen und Investitionsfördermaßnahmen),



- dem Investitionsbereich (Saldo der Ein- und Auszahlungen aus der Investitionstätigkeit sowie der Entwicklung der Investitionskredite -mit Ausnahme der planmäßigen Tilgung, die dem laufenden Bereich zugeordnet ist),
- dem Bereich der Ein- und Auszahlungen aus durchlaufenden Geldern und ungeklärten Zahlungsvorgängen.

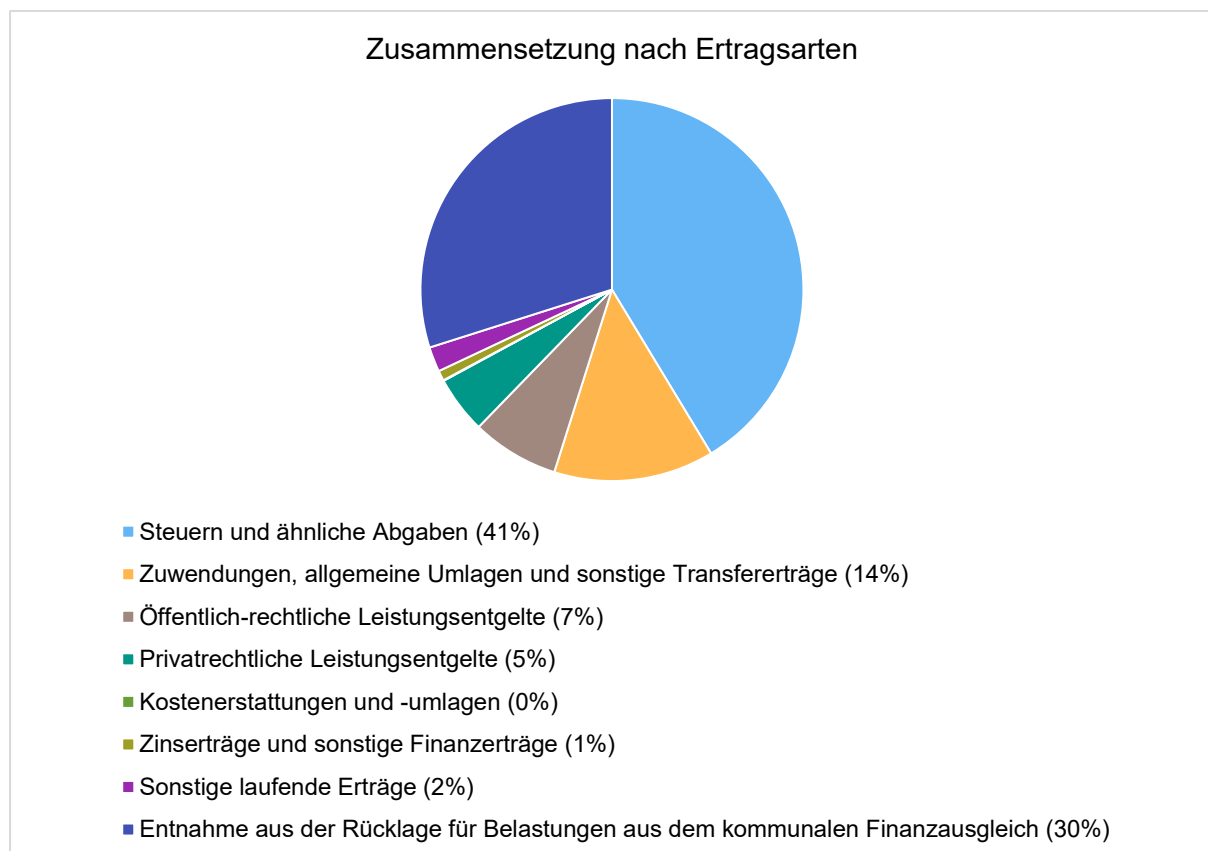
In den Zeilen 4 bis 7 wird die Entwicklung des Saldos der laufenden Ein- und Auszahlungen und der planmäßigen Tilgung der Investitionskredite dargestellt. Sofern in der Zeile 7 kein negativer Betrag ausgewiesen wird, ist in dem entsprechenden Haushaltsjahr ein Haushaltsausgleich im Finanzhaushalt gegeben. Zum Ende des Finanzplanungszeitraumes ist eine Unterdeckung in Höhe von -600.957,75 Euro zu verzeichnen.

5 Entwicklung der wichtigsten Erträge und Einzahlungen sowie der Aufwendungen und Auszahlungen

5.1 Erträge

Die Gesamtsumme aller Erträge in Höhe von 783.800 Euro teilt sich auf die einzelnen Ertragsarten wie folgt auf:

Die Zusammensetzung nach den einzelnen Ertragsarten ergibt folgendes Bild:





Haushaltsvorbericht Stolpe auf Usedom

Die Ertragsentwicklung im Vergleich zum Ansatz des Vorjahres:

Im Vorjahr belief sich der Gesamtbetrag der geplanten Erträge auf 576.800 Euro. Im aktuellen Planjahr verändern sich die Gesamterträge um 207.000 Euro auf 783.800 Euro.

Die Veränderungen bei den einzelnen Ertragsarten stellen sich im Detail wie folgt dar:

Vorjahresvergleich Ertragsarten

	Plan 2025 in Euro	Plan 2026 in Euro	abs. Abw. in Euro	Abw. in %
Steuern und ähnliche Abgaben	232.100	324.000	91.900 ↗	39,60
Zuwendungen, allgemeine Umlagen und sonstige Transfererträge	224.700	106.100	-118.600 ↘	-52,78
Öffentlich-rechtliche Leistungsentgelte	43.500	57.900	14.400 ↗	33,10
Privatrechtliche Leistungsentgelte	57.600	37.900	-19.700 ↘	-34,20
Kostenerstattungen und -umlagen	200	400	200 ↗	100,00
Zinserträge und sonstige Finanzerträge	6.600	6.700	100 ↗	1,52
Sonstige laufende Erträge	9.900	16.500	6.600 ↗	66,67
Summe der Erträge	574.600	549.500	-25.100 ↘	-4,37
Erträge vor Entnahmen aus Rücklagen	574.600	549.500	-25.100 ↘	-4,37
Entnahme aus der Kapitalrücklage	2.200	--	-2.200 ↘	--
Entnahme aus der Rücklage für Belastungen aus dem kommunalen Finanzausgleich	--	234.300	234.300 ↗	--
Erträge gesamt (ohne innere Verrechnungen)	576.800	783.800	207.000 ↗	35,89

Die Entwicklung der einzelnen Ertragsarten in der mittelfristigen Finanzplanung wird nach aktueller Planung wie folgt eingeschätzt:

Ertragsarten in der mittelfristigen Planung

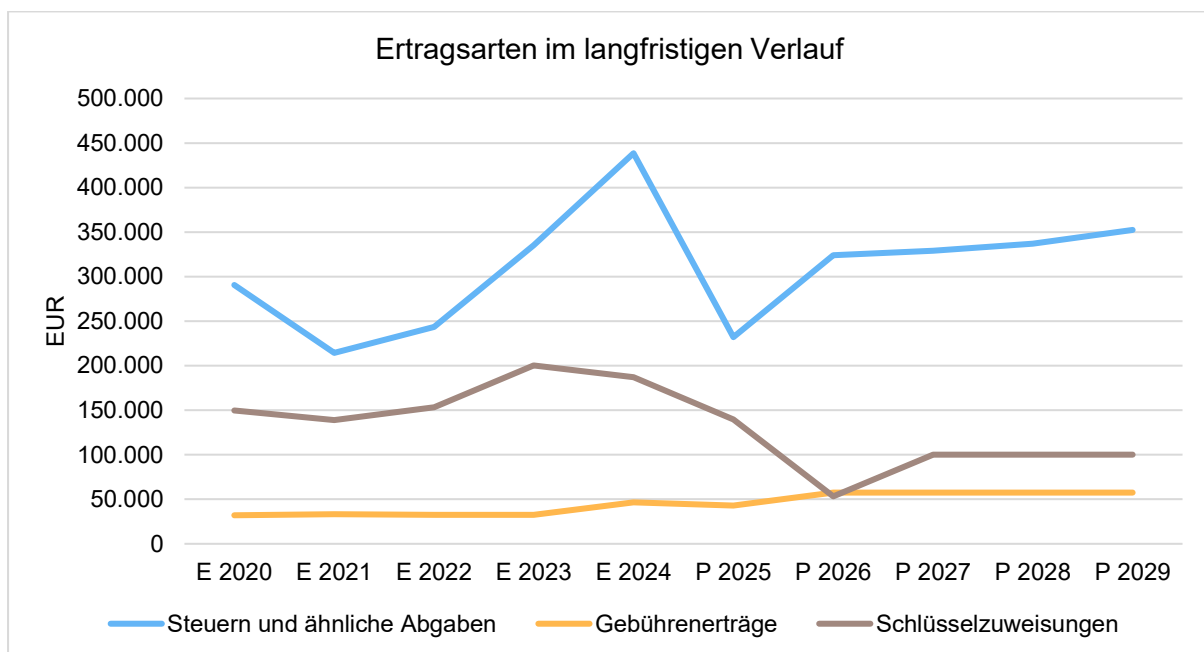
	Ist 2024	Plan 2025	Plan 2026	Plan 2027	Plan 2028	Plan 2029
Steuern und ähnliche Abgaben	438.552	232.100	324.000	329.100	337.100	352.500
Zuwendungen, allgemeine Umlagen und sonstige Transfererträge	241.447	224.700	106.100	152.700	152.400	152.400
Öffentlich-rechtliche Leistungsentgelte	47.112	43.500	57.900	57.900	57.900	57.900
Privatrechtliche Leistungsentgelte	21.860	57.600	37.900	37.900	37.900	37.900
Kostenerstattungen und -umlagen	2.888	200	400	400	400	400
Zinserträge und sonstige Finanzerträge	9.741	6.600	6.700	6.700	6.700	6.700
Sonstige laufende Erträge	100.859	9.900	16.500	16.500	16.500	16.500
Summe der Erträge	862.459	574.600	549.500	601.200	608.900	624.300



Haushaltsvorbericht Stolpe auf Usedom

	Ist 2024	Plan 2025	Plan 2026	Plan 2027	Plan 2028	Plan 2029
Erträge vor Entnahmen aus Rücklagen	862.459	574.600	549.500	601.200	608.900	624.300
Entnahme aus der Kapitalrücklage	0	2.200	--	--	--	--
Entnahme aus der Rücklage für Belastungen aus dem kommunalen Finanzausgleich	--	--	234.300	--	--	--
Erträge gesamt (ohne innere Verrechnungen)	862.459	576.800	783.800	601.200	608.900	624.300

Die wichtigsten Ertragsarten in der langfristigen Entwicklung stellen sich wie folgt dar:



Ertragsarten in der langfristigen Betrachtung (in Tausend EUR)

	E 2020	E 2021	E 2022	E 2023	E 2024	P 2025	P 2026	P 2027	P 2028	P 2029
Steuern und ähnliche Abgaben	290	214	243	335	439	232	324	329	337	353
Gebührenerträge	32	33	32	33	47	43	58	58	58	58
Schlüsselzuweisungen	150	139	153	200	187	140	53	100	100	100
Summe	472	386	429	568	672	415	435	487	495	510



5.1.1 Steuern

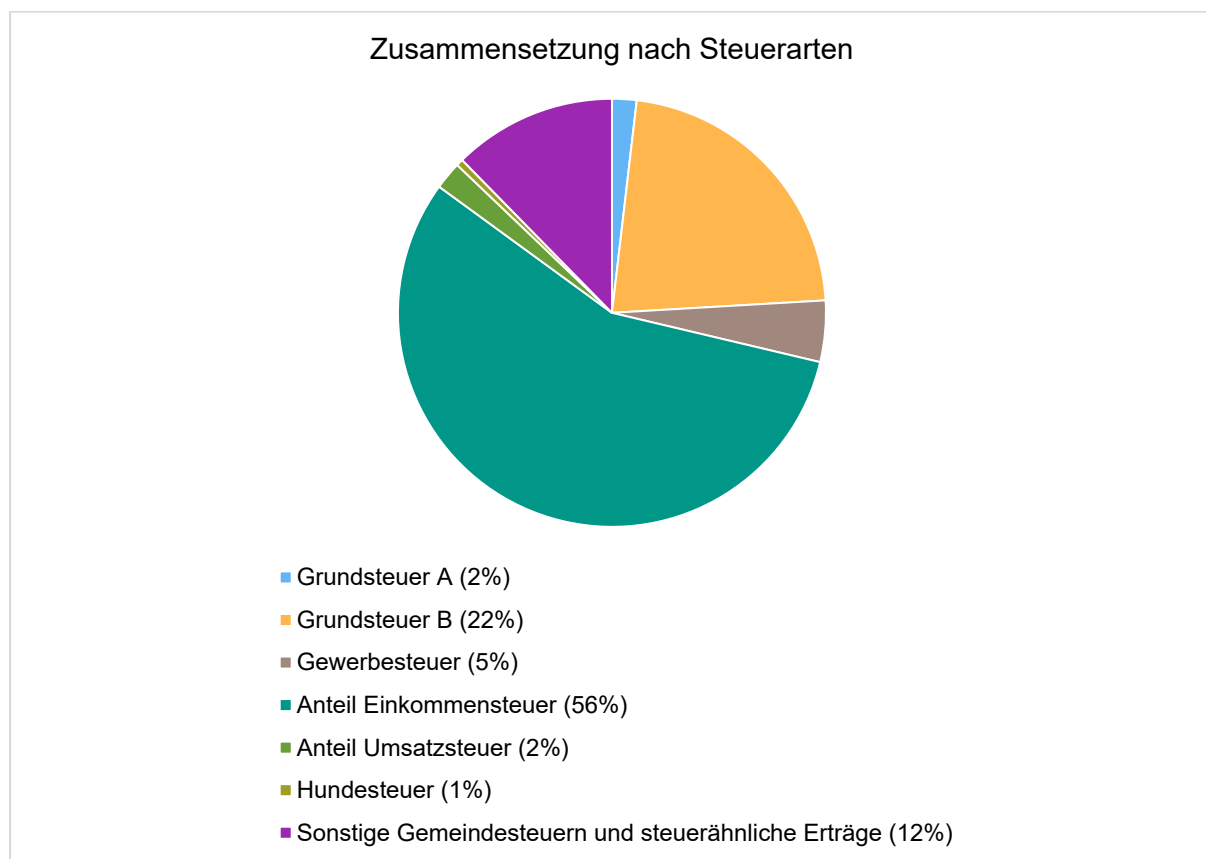
Zusammensetzung und Entwicklung der Steuerarten

Die folgende Tabelle zeigt die Entwicklung der einzelnen Steuerarten:

Steuerarten

	Ist 2024	Plan 2025	Plan 2026	Plan 2027	Plan 2028	Plan 2029
Grundsteuer A	9.613	10.500	6.000	6.000	6.000	6.000
Grundsteuer B	58.493	55.000	72.000	72.000	72.000	72.000
Gewerbsteuer	176.687	7.000	15.000	15.000	15.000	15.000
Anteil Einkommensteuer	163.054	135.200	182.500	186.200	193.500	209.900
Anteil Umsatzsteuer	5.554	3.900	6.800	8.200	8.900	7.900
Hundesteuer	1.733	1.500	1.700	1.700	1.700	1.700
Sonstige Gemeindesteuern und steuerähnliche Erträge	23.418	19.000	40.000	40.000	40.000	40.000

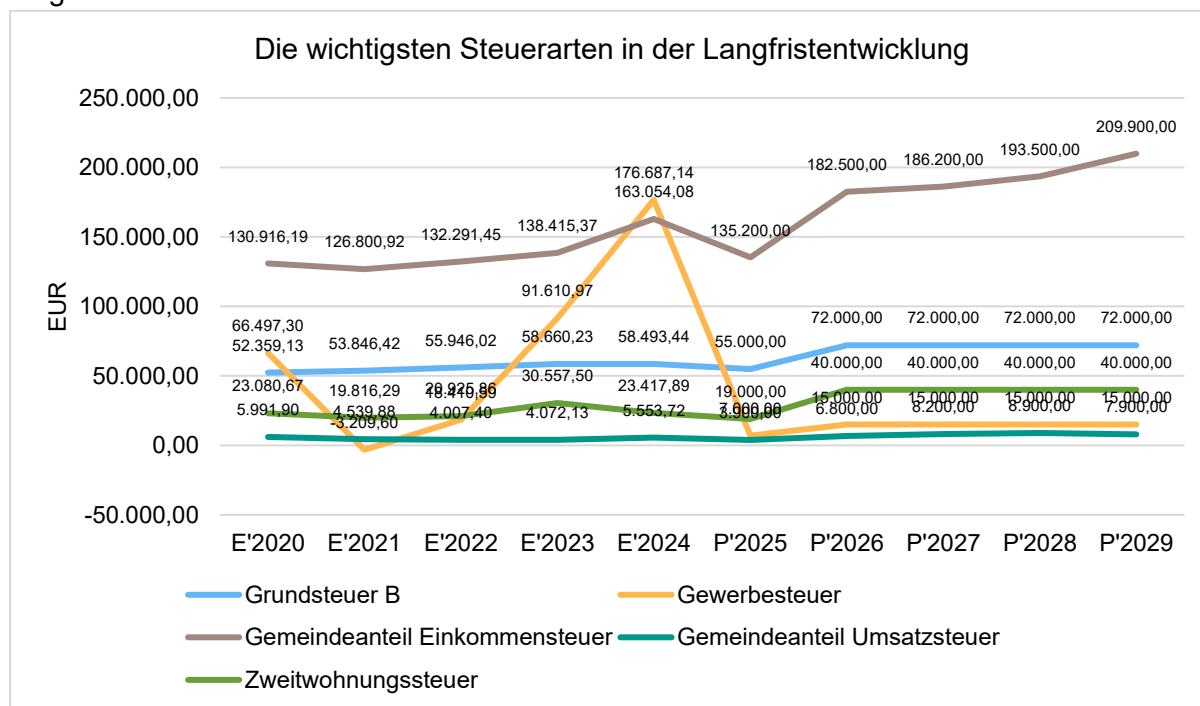
Zusammensetzung des Steueraufkommens





Die wichtigsten Steuerarten im langfristigen Verlauf

Die nachfolgende Grafik zeigt die ertragsstärksten Steuerarten in der langfristigen Entwicklung:

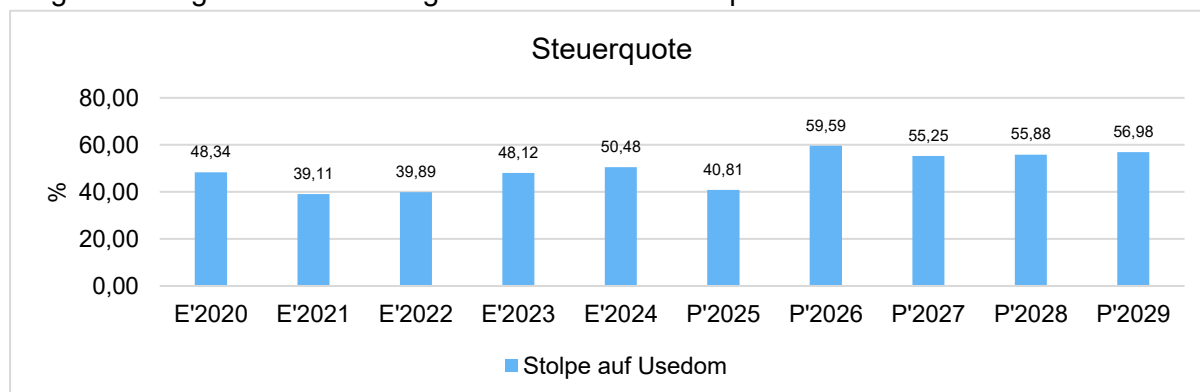


Kennzahlen zum kommunalen Steueraufkommen

Steuerquote

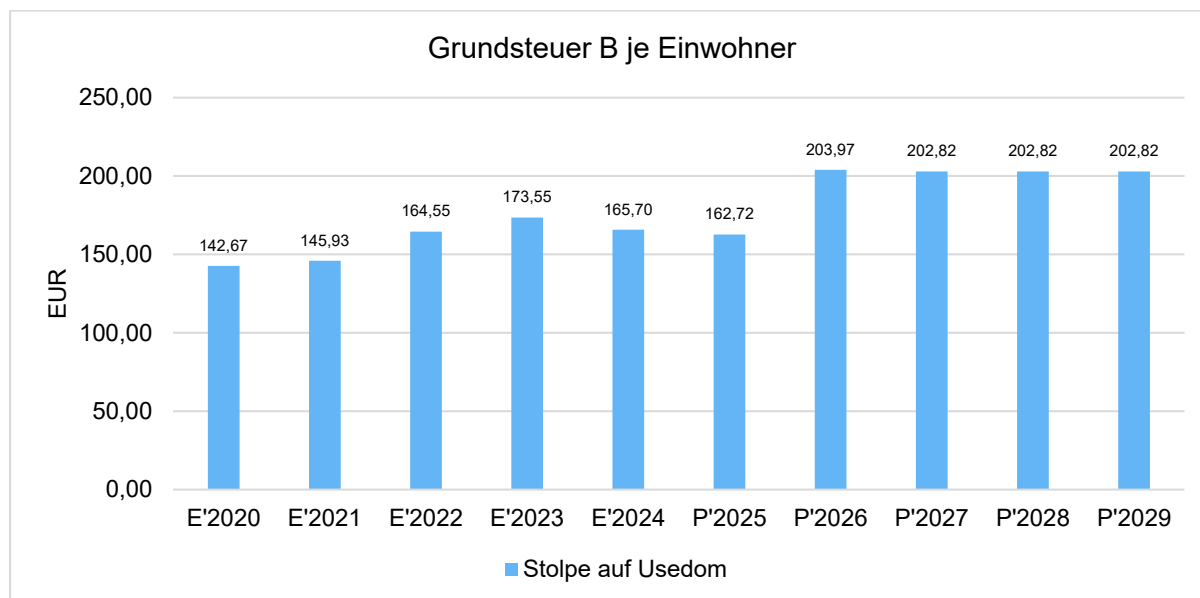
Um die örtliche Steuerertragskraft einordnen zu können, bietet sich die Betrachtung der Steuerquote an, die den prozentualen Anteil der Steuererträge an den laufenden Erträgen insgesamt abbildet, wobei die Gewerbesteuerumlage und die Finanzierungsbeteiligung Fond Deutsche Einheit abgezogen werden.

Eine hohe Steuerquote spricht für eine größere Unabhängigkeit von staatlichen Transferleistungen im Wege des Finanzausgleichs und ist insofern positiv zu werten.



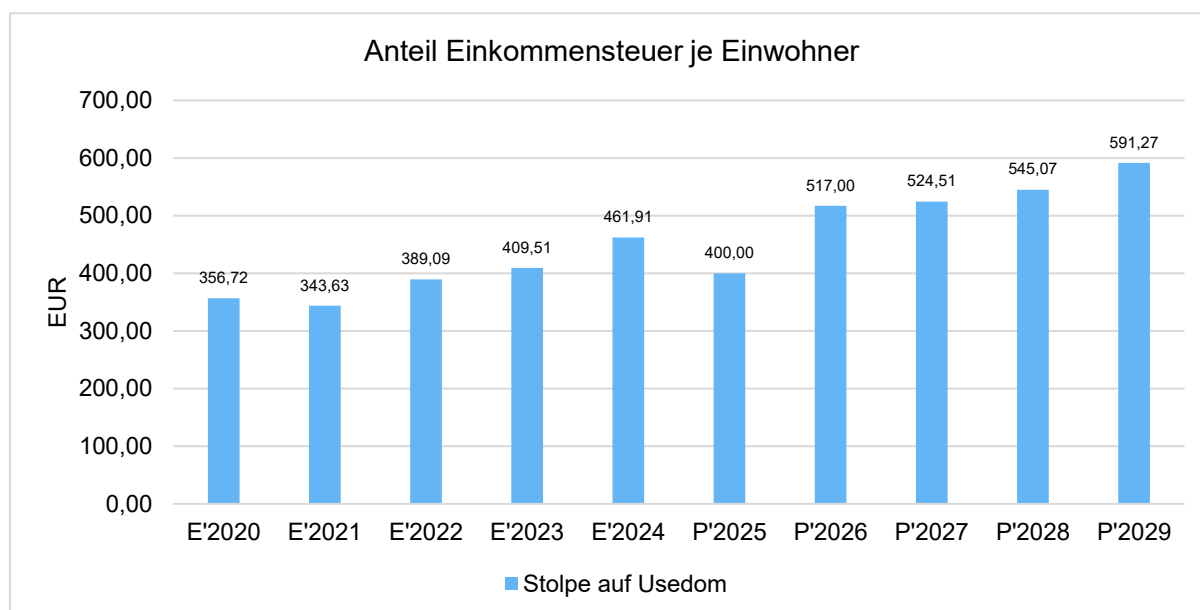
Grundsteuer B je Einwohner

Die Grundsteuer B ist eine konstante Steuerart. Nachfolgend wird das Steueraufkommen in Relation zur Einwohnerzahl abgebildet:



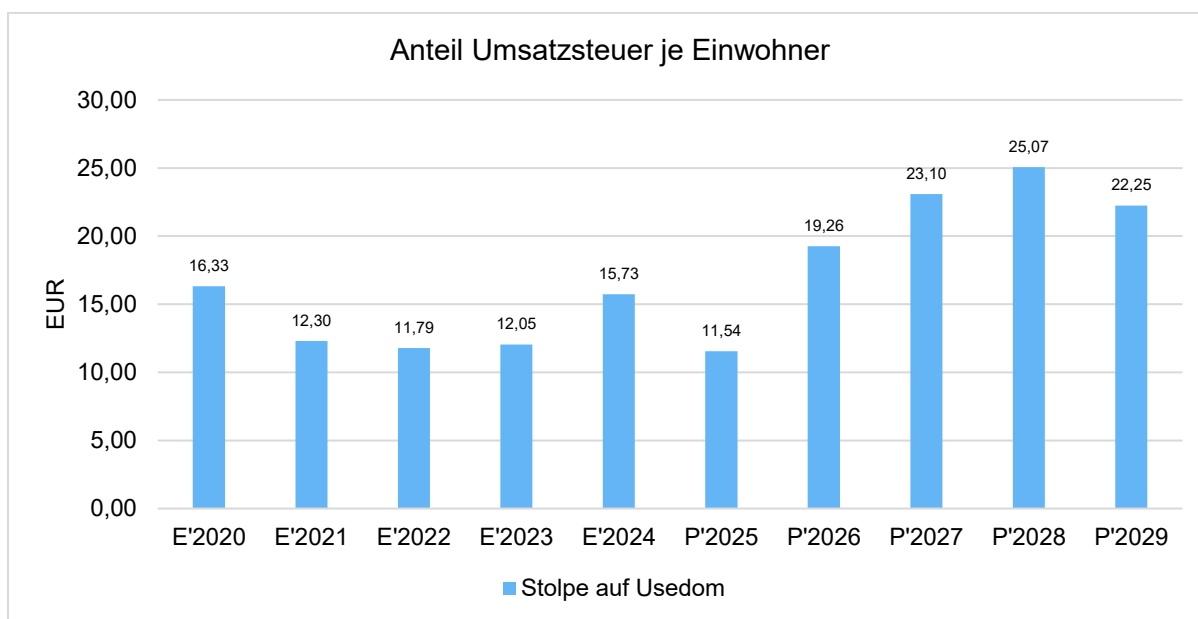
Gemeinschaftssteuern

Die Gemeinschaftssteuern, bestehend aus der Beteiligung am Aufkommen der Umsatz- und Einkommensteuer, bilden eine weitere wichtige Ertragssäule des kommunalen Haushaltes. Nachfolgend wird auch hier das Aufkommen jeweils einwohnerbezogen dargestellt:





Haushaltsvorbericht Stolpe auf Usedom



5.1.2 Erträge aus Zuwendungen und allgemeinen Umlagen

Entwicklung der Zuwendungen im Zeitverlauf

Nachfolgend wird die Entwicklung der Zuwendungen und allgemeinen Umlagen nach den einzelnen Zuwendungsarten abgebildet.

Zuwendungsarten

	Ist 2024	Plan 2025	Plan 2026	Plan 2027	Plan 2028	Plan 2029
Schlüsselzuweisungen	187.033	139.700	53.300	100.000	100.000	100.000
Erträge aus der Auflösung von Sonderposten aus Zuwendungen	54.414	85.000	52.800	52.700	52.400	52.400
Summe übrige Zuwendungen, allgemeine Umlagen und sonstige Transfererträge	241.447	224.700	106.100	152.700	152.400	152.400

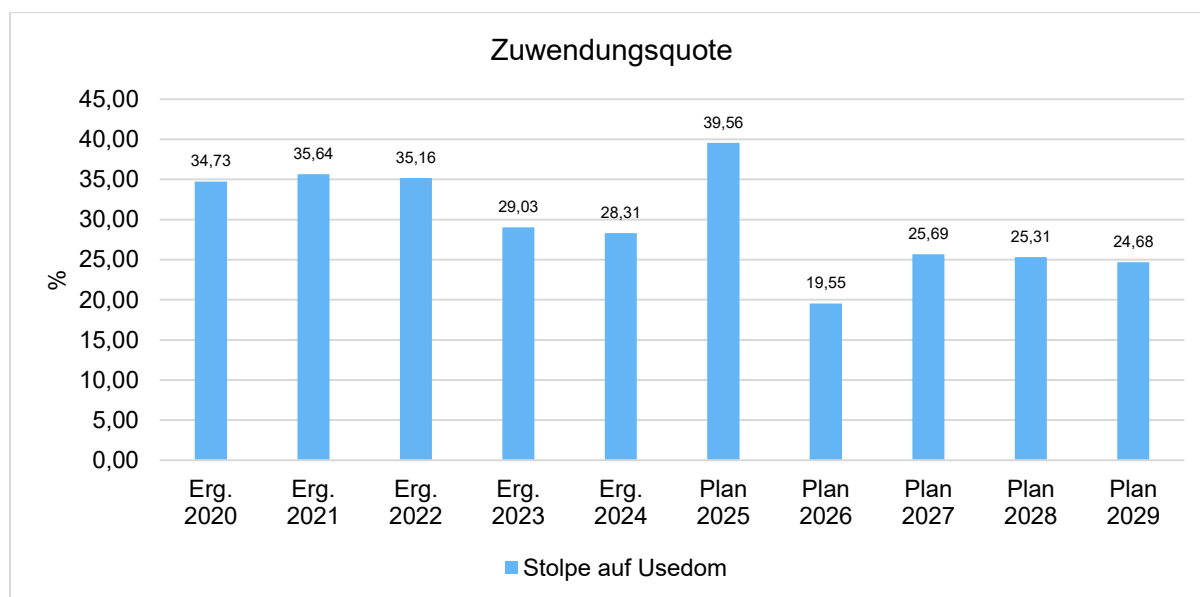
Zuwendungsquote

Die Zuwendungsquote zeigt auf, wie hoch die Abhängigkeit von Zuweisungen und Zuschüssen ist.

Sie errechnet sich als prozentualer Anteil der Erträge aus Zuweisungen und Zuschüssen (ohne allgemeine Umlagen und Erträge aus der Leistungsbeteiligung des Bundes) von den ordentlichen Erträgen insgesamt.



Die Zuwendungsquote korrespondiert mit der oben bereits dargestellten Steuerquote.



5.2 Aufwendungen

Die Summe aller Aufwendungen im Planjahr beläuft sich auf 867.100 Euro.

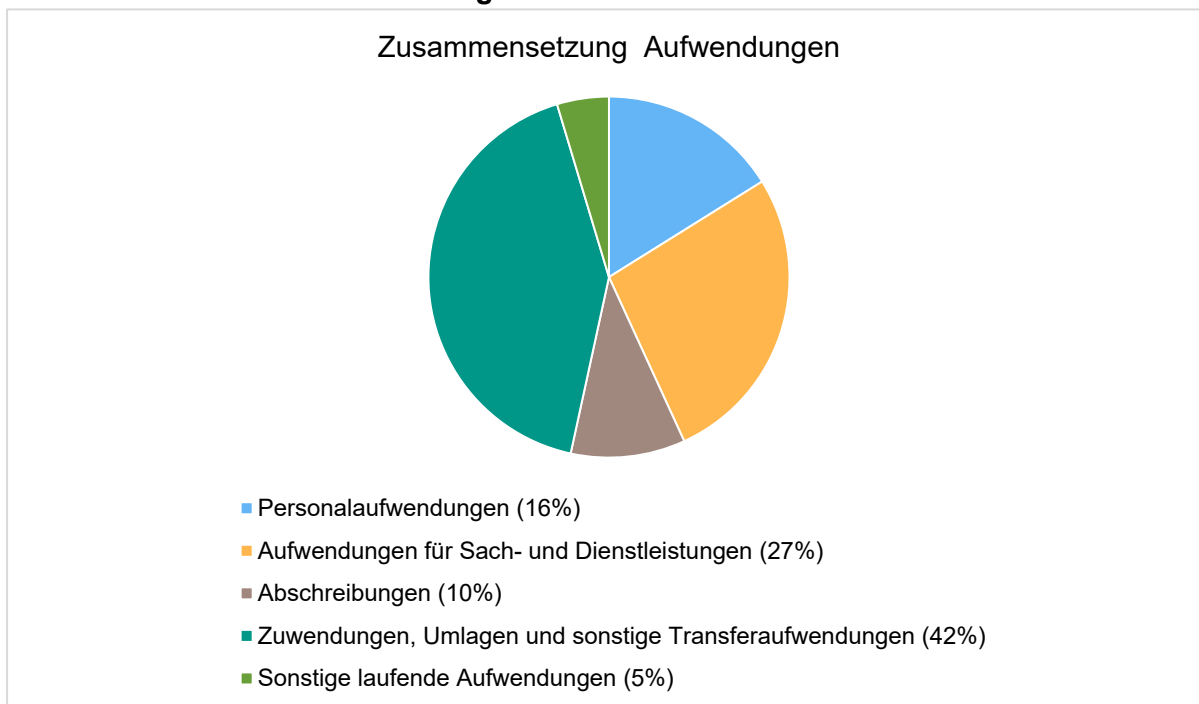
Diese teilt sich wie folgt auf die einzelnen Aufwandsarten auf:

Aufwandsarten

	Ist 2024	Plan 2025	Plan 2026	Plan 2027	Plan 2028	Plan 2029
Personalaufwendungen	110.259	80.700	139.800	141.500	141.700	159.700
Aufwendungen für Sach- und Dienstleistungen	161.247	167.600	234.400	221.800	221.800	221.800
Abschreibungen	87.289	134.200	88.900	88.800	86.900	85.300
Zuwendungen, Umlagen und sonstige Transferaufwendungen	315.728	282.600	363.700	363.700	363.700	363.700
Sonstige laufende Aufwendungen	69.749	15.800	40.300	32.300	32.300	32.300
Zinsaufwendungen und sonstige Finanzaufwendungen	0	2.100	--	--	--	--
Summe der Aufwendungen	744.272	683.000	867.100	848.100	846.400	862.800
Aufwendungen vor Einstellungen in Rücklagen	744.272	683.000	867.100	848.100	846.400	862.800
Einstellung in die Rücklage für Belastungen aus dem kommunalen Finanzausgleich	234.364	--	--	--	--	--
Aufwendungen gesamt (ohne innere Verrechnungen)	978.636	683.000	867.100	848.100	846.400	862.800



Aufwand in der Zusammensetzung nach Aufwandsarten:



Im Vorjahr belief sich der Gesamtbetrag der geplanten Aufwendungen auf 683.000 Euro. Im aktuellen Planjahr verändern sich die Aufwendungen um 184.100 Euro auf 867.100 Euro.

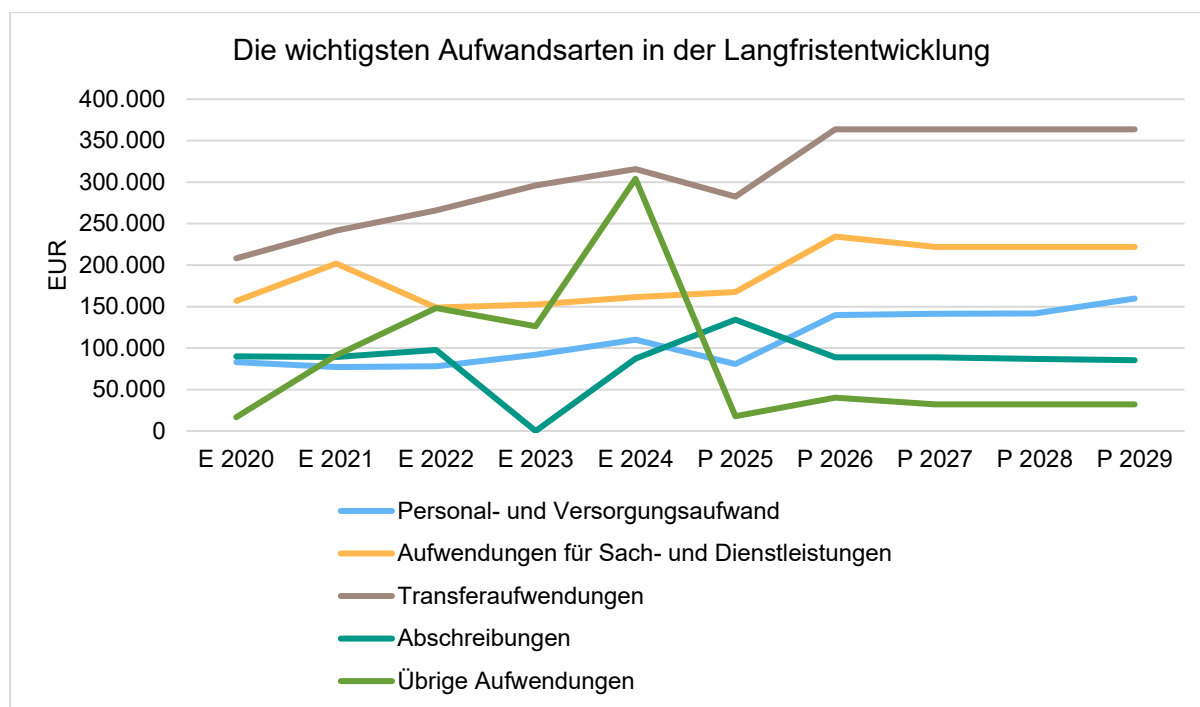
Die Veränderungen bei den einzelnen Aufwandsarten stellen sich im Detail wie folgt dar:

Vorjahresvergleich Aufwandsarten

	Plan 2025 in Euro	Plan 2026 in Euro	abs. Abw. in Euro	Abw. in %
Personalaufwendungen	80.700	139.800	59.100 ↗	73,23
Aufwendungen für Sach- und Dienstleistungen	167.600	234.400	66.800 ↗	39,86
Abschreibungen	134.200	88.900	-45.300 ↘	-33,76
Zuwendungen, Umlagen und sonstige Transferaufwendungen	282.600	363.700	81.100 ↗	28,70
Sonstige laufende Aufwendungen	15.800	40.300	24.500 ↗	155,06
Zinsaufwendungen und sonstige Finanzaufwendungen	2.100	--	-2.100 ↘	--
Summe der Aufwendungen	683.000	867.100	184.100 ↗	26,95
Aufwendungen vor Einstellungen in Rücklagen	683.000	867.100	184.100 ↗	26,95
Aufwendungen gesamt (ohne innere Verrechnungen)	683.000	867.100	184.100 ↗	26,95



Die wichtigsten Aufwandsarten in der langfristigen Entwicklung:



Die wichtigsten Aufwandsarten in der langfristigen Betrachtung (in Tausend EUR)

	E 2020	E 2021	E 2022	E 2023	E 2024	P 2025	P 2026	P 2027	P 2028	P 2029
Personal- und Versorgungsaufwand	83	77	78	92	110	81	140	142	142	160
Aufwendungen für Sach- und Dienstleistungen	157	202	149	152	161	168	234	222	222	222
Transferaufwendungen	208	242	266	296	316	283	364	364	364	364
Abschreibungen	90	89	98	0	87	134	89	89	87	85
Übrige Aufwendungen	17	91	148	126	304	18	40	32	32	32
Summe	555	701	739	667	979	683	867	848	846	863



5.2.1 Personalaufwand

Die Personalaufwendungen entwickeln sich im Betrachtungszeitraum wie folgt:

Personalaufwand

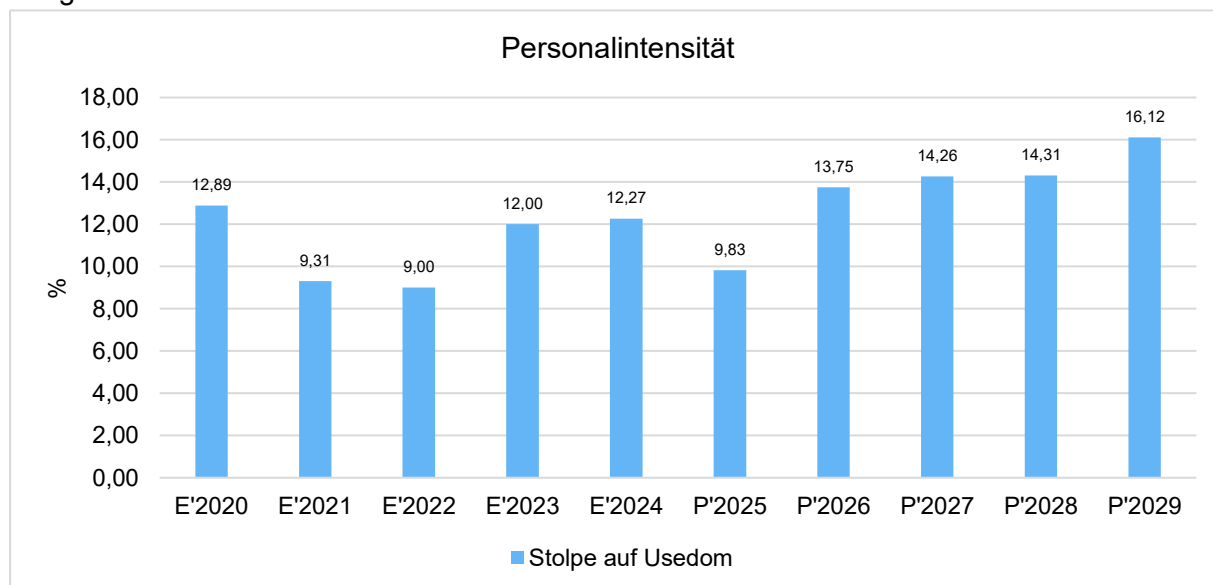
	Ist 2024	Plan 2025	Plan 2026	Plan 2027	Plan 2028	Plan 2029
Personalaufwendungen	110.259	80.700	139.800	141.500	141.700	159.700
davon Aufwendungen für ehrenamtlich Tätige	18.930	13.800	20.600	20.600	20.600	20.600
davon Dienstbezüge und dergleichen	72.946	53.600	94.700	96.300	96.400	93.700
davon Beiträge zu Versorgungskassen	2.555	2.000	3.500	3.500	3.500	24.200
davon Beiträge zur gesetzlichen Sozialversicherung	15.768	11.200	20.900	21.000	21.100	21.100
davon Pauschalierte Lohnsteuer	60	100	100	100	100	100

Davon entfallen 15.100 Euro auf Aufwandsentschädigungen und Sitzungsgelder für ehrenamtlich tätige Gemeindeorgane.

5.500 Euro sind für Aufwandsentschädigungen für ehrenamtliche Feuerwehrmitglieder vorgesehen.

Personalintensität

Die Personalintensität bildet den prozentualen Anteil der Personalaufwendungen an den laufenden Aufwendungen ab. Sie ist ein Indikator dafür, welches Gewicht die Personalaufwendungen innerhalb des laufenden Aufwandes haben.





5.2.2 Sach- und Dienstleistungsaufwand

Die Aufwendungen für Sach- und Dienstleistungen entwickeln sich im Betrachtungszeitraum wie folgt:

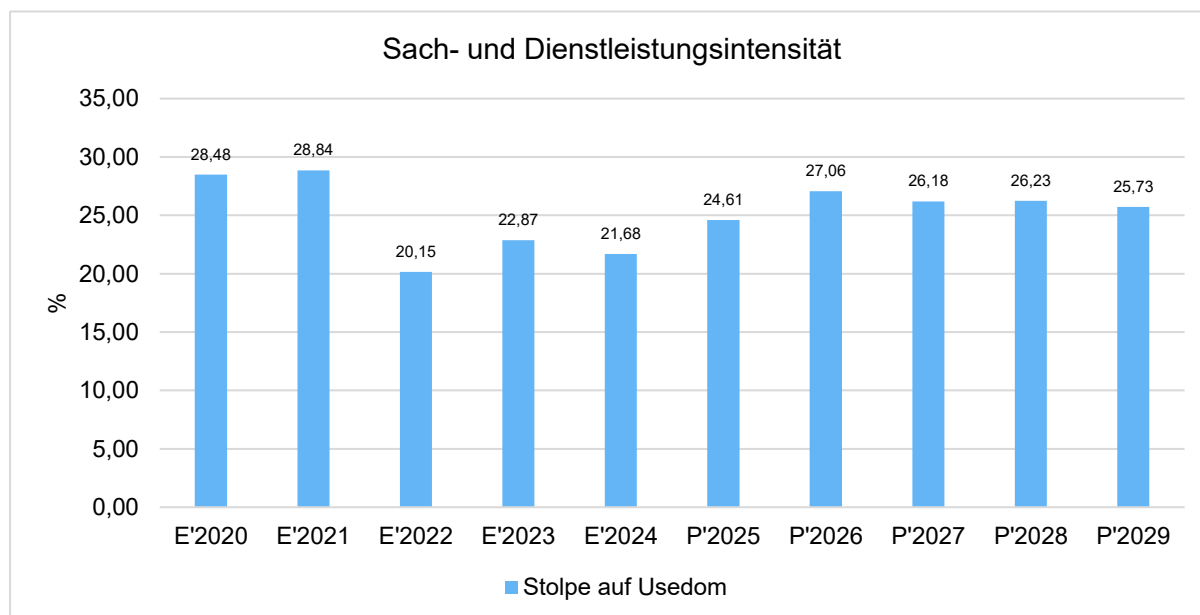
Sach- und Dienstleistungsaufwand

	Ist 2024	Plan 2025	Plan 2026	Plan 2027	Plan 2028	Plan 2029
Unterhaltung und Bewirtschaftung von Grundstücken, Gebäuden und Infrastrukturvermögen	41.485	56.500	83.500	74.500	74.500	74.500
Unterhaltung sonstiges bewegliches Vermögen	14.441	13.700	18.100	14.500	14.500	14.500
Weitere Verwaltungs- und Betriebsaufwendungen	5.859	3.500	6.700	6.700	6.700	6.700
Kostenerstattungen, -umlagen	98.046	92.600	124.700	124.700	124.700	124.700
Sonstige Aufwendungen für Sach- und Dienstleistungen	1.416	1.300	1.400	1.400	1.400	1.400
Summe Aufwendungen für Sach- und Dienstleistungen	161.247	167.600	234.400	221.800	221.800	221.800

Sach- und Dienstleistungsintensität

Die Sach- und Dienstleistungsintensität bildet den prozentualen Anteil der Aufwendungen für Sach- und Dienstleistungen an den laufenden Aufwendungen insgesamt ab.

Sie zeigt an, welches Gewicht der Sach- und Dienstleistungsaufwand innerhalb des laufenden Aufwandes hat.



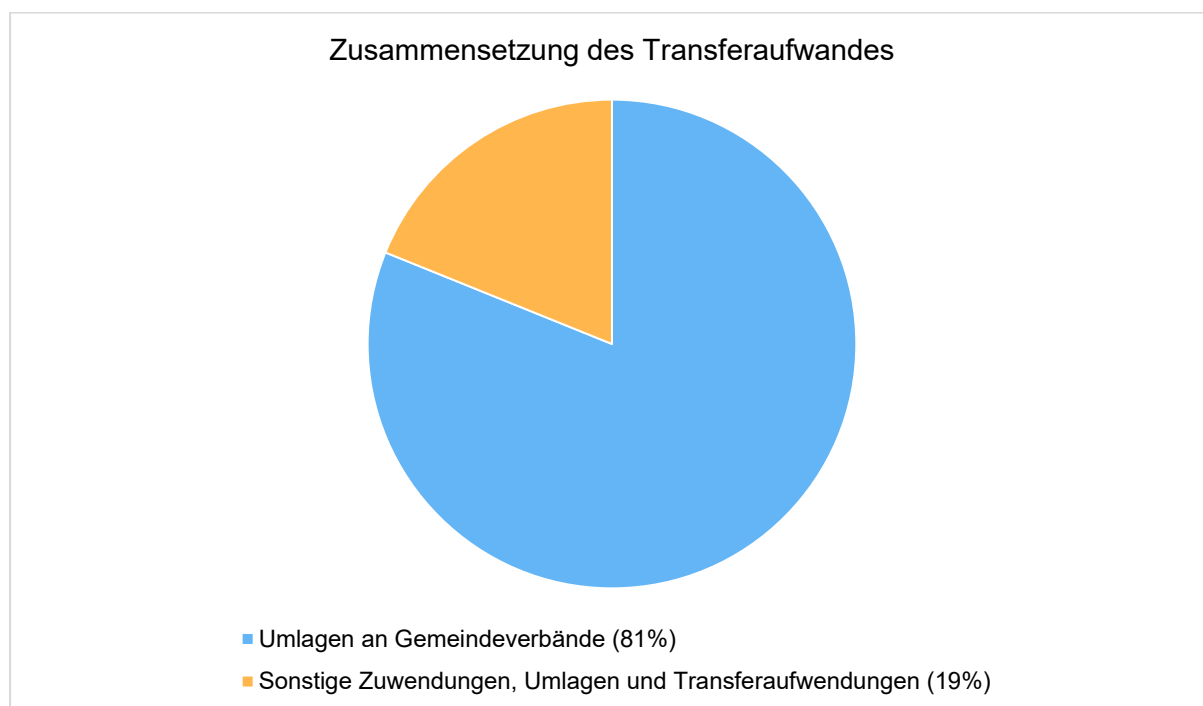
5.2.3 Transferaufwendungen

Innerhalb des Transferaufwandes stellen die Umlagezahlungen an Gemeindeverbände sowie die Sozialtransfers die bedeutendsten Aufwandsarten dar.

Transferaufwendungen

	Ist 2024	Plan 2025	Plan 2026	Plan 2027	Plan 2028	Plan 2029
Umlagen an Gemeindeverbände	256.905	245.700	295.000	295.000	295.000	295.000
Sonstige Zuwendungen, Umlagen und Transferaufwendungen	58.823	36.900	68.700	68.700	68.700	68.700
Summe Transferaufwand und Aufwendungen der sozialen Sicherung	315.728	282.600	363.700	363.700	363.700	363.700

Die Zusammensetzung des Transferaufwandes:

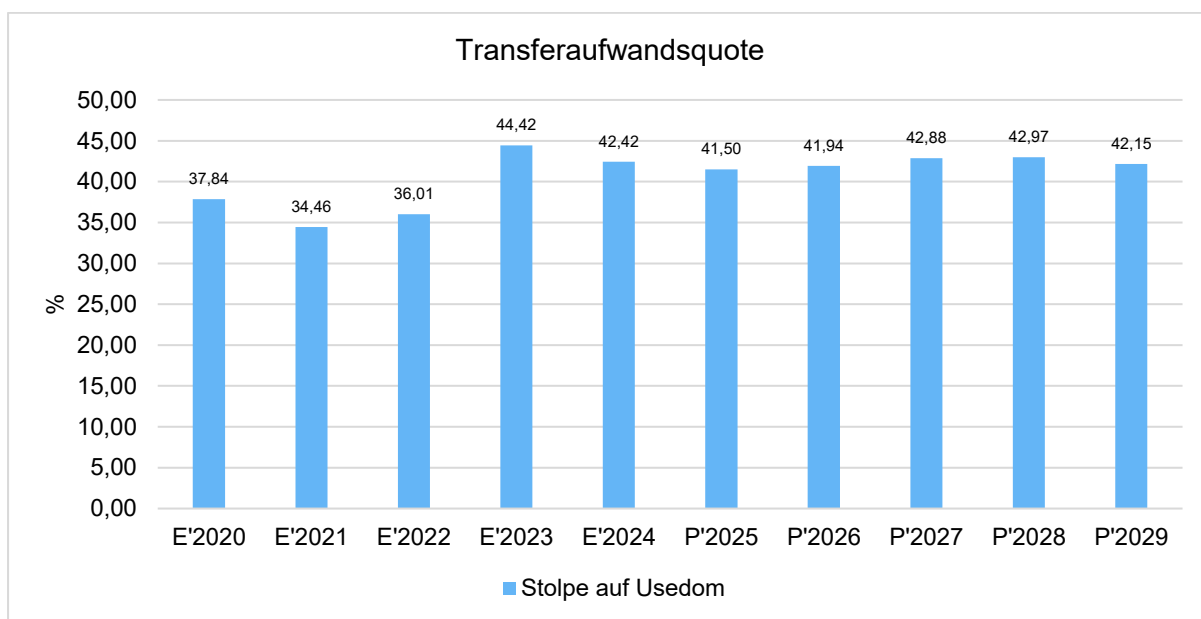


Transferaufwandsquote

Die Transferaufwandsquote stellt die Transferaufwendungen ins Verhältnis zu den laufenden Aufwendungen und bringt den prozentualen Anteil an den laufenden Aufwendungen zum Ausdruck. Sie ist damit ein Indikator dafür, wie hoch der kommunale Haushalt durch Transferaufwendungen belastet wird.



Haushaltsvorbericht Stolpe auf Usedom

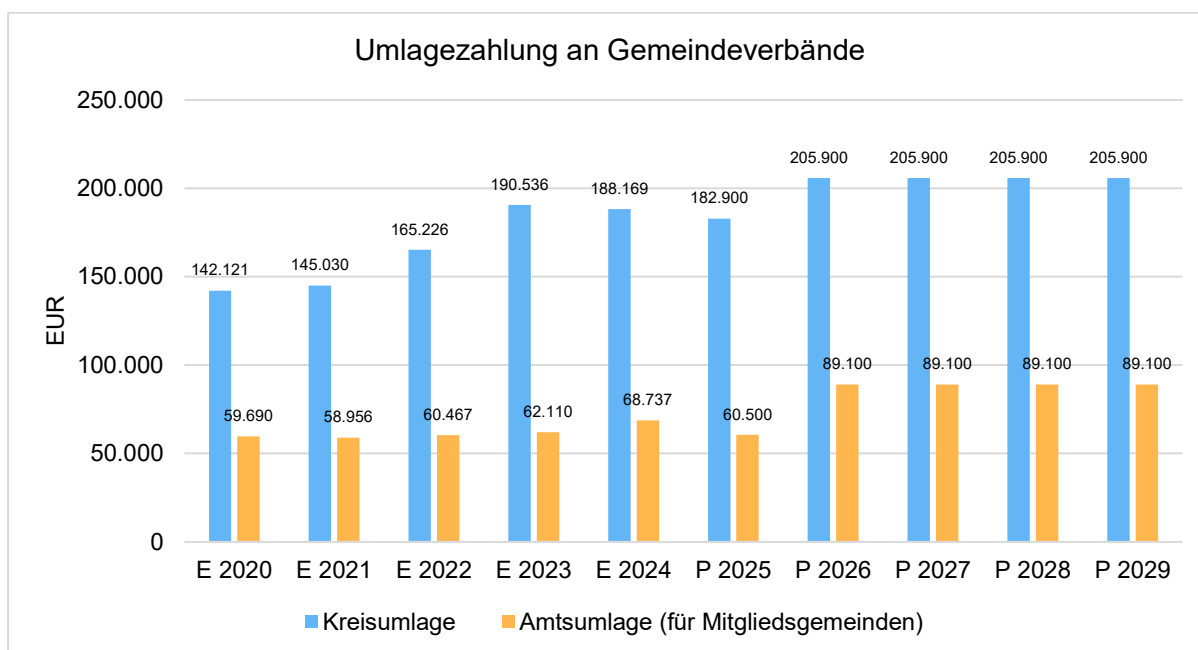


5.2.3.1 Umlagezahlung an Gemeindeverbände

Gegenüber dem Vorjahresplan und in der langfristigen Entwicklung ergibt sich folgendes Bild:

Umlage an Gemeindeverbände

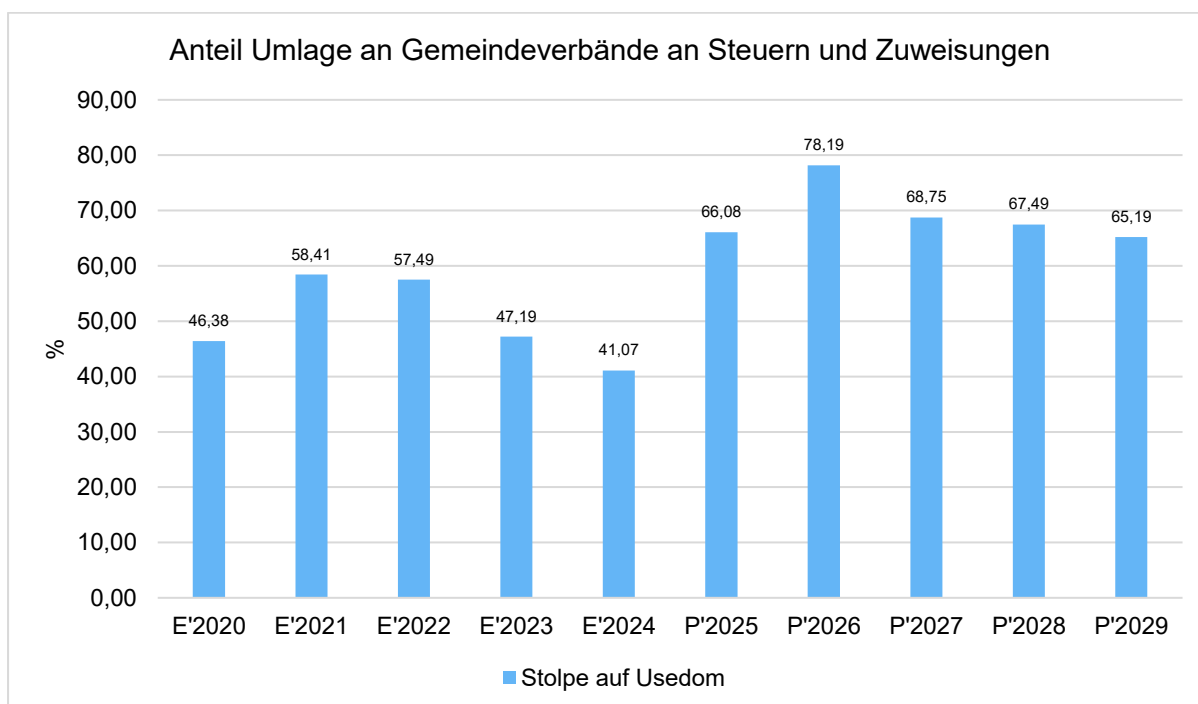
	E 2020	E 2021	E 2022	E 2023	E 2024	P 2025	P 2026	P 2027	P 2028	P 2029
Allgemeine Umlagen an Gemeinden und Gemeindeverbände	204.096	206.271	227.979	252.646	256.905	245.700	295.000	295.000	295.000	295.000
54421001 - Landkreise Kreisumlage gem. §120 KV M-V	142.121	145.030	165.226	190.536	188.169	182.900	205.900	205.900	205.900	205.900
54421101 - Landkreise - Altfehlbetragsumlage	2.285	2.285	2.285	0	0	2.300	--	--	--	--
54422001 - Amtsumlage gem. §147 KV M-V	59.690	58.956	60.467	62.110	68.737	60.500	89.100	89.100	89.100	89.100



Anteil der Umlagezahlung an den Erträgen aus Steuern und Schlüsselzuweisungen

Um die Belastung durch die Umlagezahlung an Gemeindeverbände objektiver beurteilen zu können, wird sie nachfolgend ins Verhältnis zu den Erträgen aus Steuern (ohne Ausgleichsleistungen) und Schlüsselzuweisungen gestellt.

Die Kennzahl bringt zum Ausdruck, wieviel Prozent der Erträge aus Steuern und Schlüsselzuweisungen durch die Umlagezahlung wieder aufgezehrt werden.





5.2.4 Abschreibungen

Die Abschreibungen sind in der nachfolgenden Tabelle abgebildet:

Abschreibungen

	Ist 2024	Plan 2025	Plan 2026	Plan 2027	Plan 2028	Plan 2029
Abschreibungen	87.289	134.200	88.900	88.800	86.900	85.300

Unter Berücksichtigung der Erträge aus Sonderpostenauflösung ergibt sich folgender Nettoabschreibungsaufwand, der von der Gemeinde Stolpe auf Usedom zu erwirtschaften ist:

Nettoabschreibungsaufwand

	Ist 2024	Plan 2025	Plan 2026	Plan 2027	Plan 2028	Plan 2029
Nettoabschreibungsaufwand	32.875	49.200	36.100	36.100	34.500	32.900

6 Investitionen

6.1 Investitionsübersicht

Planung im HH-Jahr	Investitions- nummer	Produkt	Konten	Auszahlungen	Einzahlungen	künftiger Aufwand p.a.	künftige Erträge p.a.	Jährliche Belastung
		Wohnungen, Miet- und Pachtobjekte						
2026	1200000	11402	09101001/78511001	500,00 €	0,00 €	0,00 €	0,00 €	0,00 €
		Beschreibung	Restzahlung Vermessung/Zerlegung Borken					
		Bauhof - Betriebs- und Geschäftsausstattung						
2026	1221001	11404	08210001/78571001	4.500,00 €	0,00 €	450,00 €	0,00 €	450,00 €
		Beschreibung	Erwerb Sandstreuer für Traktor New Holland					
		FFw Stolpe Anlagen im Bau						
2026	1226001	12600	09103001/78532001 23316201/68166201	99.700,00 €	54.800,00 €	9.970,00 €	5.480,00 €	4.490,00 €
		Beschreibung	3 Löschwasserentnahmestellen mit 55%iger Förderung					
		Sportplatz						
2026	1225001	42401	09106001/78561001 23316201/68166201	27.000,00 €	19.600,00 €	2.700,00 €	1.960,00 €	740,00 €
		Beschreibung	Fußballtore/Basketballkorb/Bodenaustausch					
		Schloss Stolpe						
2026	1218003	52300	23316201/68166201	0,00 €	19.400,00 €	0,00 €	646,67 €	-646,67 €
		Beschreibung	Endabrechnungen Fördermittelbescheide					
		Straßen, Wege, Plätze						
2026	1200000	54100	09103001/78531001	6.000,00 €	0,00 €	0,00 €	0,00 €	0,00 €
		Beschreibung	rückständiger Grunderwerb Radweg Mellenthin					
		Straßen, Wege, Plätze						
2026	1217011	54100	09103001/78531001	10.000,00 €	0,00 €	0,00 €	0,00 €	0,00 €
		Beschreibung	Ersatzpflanzungen Bäume					
		Zuweisung Infrastruktur						
2026	1200100	61100	20130001/68142001	0,00 €	18.500,00 €	0,00 €	0,00 €	0,00 €
		Beschreibung	Infrastrukturpauschale					
		Zuweisung Straßenbaubeiträge						
2026	1200200	54100	23320001/68260001	0,00 €	11.500,00 €	0,00 €	0,00 €	0,00 €
		Beschreibung	Straßenbaubeiträge					
			Summen:	147.700,00 €	123.800,00 €	3.150,00 €	2.606,67 €	543,33 €
			Saldo Eigenanteile	23.900,00 €				



7 Entwicklung der Kredite für Investitionen und Investitionsfördermaßnahmen

Übersicht über die Darlehen			
Maßnahme	Kreditgeber	Ursprungskapital	Produkt
-Keine			

Schuldenentwicklung in Euro

Stand am	Euro	Zugang	Abgang	Euro	Stand am
01.01.2026	0	0	0	0	31.12.2026

8 Belastungen des Haushaltes durch kreditähnliche Rechtsgeschäfte

Bei den geplanten Leasingverträgen bleibt der Leasinggeber der wirtschaftliche Eigentümer, die Aktivierung der geleaste Vermögensgegenstände erfolgt dementsprechend auch dort und nicht bei der Gemeinde Stolpe auf Usedom.

Lfd. Nr.	Leasing	Produkt	Leasing für	Auszahlungen/Jahr	Laufzeit
01	Plan 2026	11404	Mulcher ca. 10.200€	unverbindliches Angebot: 2.899 €	48 Monate
02	Plan 2026	11404	Transporter mit Kippfunktion	ca. 4.300 €	48 Monate

Leasingverträge sind nicht genehmigungspflichtig, wenn die jährlichen Leasingraten kleiner als 0,15 Prozent der jährlichen Erträge des Ergebnishaushaltes sind und das Leasingobjekt nicht ins Eigentum der Gemeinde übergeht.

Die beiden geplanten Leasingverträge überschreiten die Wertgrenzen gem. der Verordnung über die Genehmigungsfreiheit von Rechtsgeschäften kommunaler Körperschaften - § 2 Nr. 1 Genehmigungsfreistellungsverordnung - GenehmFVO MV i.V.m. § 52 Abs. 5 Kommunalverfassung MV. Es bedarf einer Genehmigung der Rechtsaufsichtsbehörde vor Abschluss der Verträge.



9 Entwicklung der Kassenkredite

	vorlfg. JR 2024	vorlfg. JR 2025	Plan 2026	Plan 2027	Plan 2028	Plan 2029
Kassenmittel zum 01.01.	185.241,93	275.005,23	318.253,96	553,96	-193.846,04	-380.446,04
jahresbezogener Saldo der laufenden Ein- und Auszahlungen vor planmäßiger Tilgung (Zeile 18 des FHH)	118.752,65	-91.315,08	-285.900	-215.200	-207.400	-210.000
Saldo der Ein- und Auszahlungen aus Investitionstätigkeit (Zeile 29 des FHH)	-38.012,48	166.290,26	-23.900	22.000	22.000	22.000
Saldo der Ein- und Auszahlungen aus Krediten für Investitionen und Investitionsförderungsmaßnahmen (Zeile 34 FHH)	0,00	0,00	0	0	0	0
Saldo der durchlaufenden Gelder und ungeklärten Zahlungsvorgänge (Zeile 35 FHH)	9.023,13	-31.726,45	-7.900	-1.200	-1.200	-1.200
Kassenmittel zum 31.12.	275.005,23	318.253,96	553,96	-193.846,04	-380.446,04	-569.646,04
Planung Kassenkredit:			49.200			

Gemäß § 53 KV bedarf es keiner Genehmigung des Kassenkredites, wenn dieser 10% der im Finanzhaushalt veranschlagten laufenden Einzahlungen nicht übersteigt. Dies sind im Haushaltsjahr 2026 **49.200 €**.

10 Entwicklung des Eigenkapitals, untergliedert nach den einzelnen Posten des Eigenkapitals

Entwicklung des Eigenkapitals

	Ergebnis 2024	Plan 2025	Plan 2026	Plan 2027	Plan 2028	Plan 2029
1. - Eigenkapital	1.807.244	1.647.544	1.348.580	1.120.380	901.580	681.780
1.1 - Kapitalrücklage	1.455.412	1.474.112	1.492.812	1.511.512	1.530.212	1.548.912
1.1.1 - Allg. Kapitalrücklage	1.290.954	1.290.954	1.290.954	1.290.954	1.290.954	1.290.954
1.1.2 - Zweckgebundene Kapitalrücklage	164.457	183.157	201.857	220.557	239.257	257.957
1.2 - Ergebnismrücklage für Belastungen aus der kommunalen Finanzausgleich	234.364	234.364	0	0	0	0
1.3 - Ergebnisvortrag	233.646	117.469	-60.931	-144.231	-391.131	-628.631
1.4 - Jahresüberschuss/Jahresfehlbetrag	-116.177	-178.400	-83.300	-246.900	-237.500	-238.500



Aufgrund eines HKR-Systemwechsels in 2017 und 2020 konnten die Jahresabschlüsse ab 2023 noch nicht abschließend aufgestellt werden. Das Jahresergebnis 2024 ist deshalb nur vorläufig.

11 Entwicklung der Sonderposten untergliedert nach den einzelnen Sonderposten

Als Sonderposten werden die für bestimmte Investitionen erhaltenen Fördermittel der Zuwendungsgeber ausgewiesen, deren ertragswirksame Auflösung durch den Fördermittelgeber nicht ausgeschlossen wurde. Auch Beiträge und ähnliche Entgelte für bestimmte Investitionen sind als Sonderposten auszuweisen. Diese Mittel stellen kein Eigenkapital der Gemeinde dar, da sie nicht aus eigener Steuerkraft erwirtschaftet wurden. Es handelt sich aber auch nicht um Kredite, da keine Rückzahlungspflicht besteht. Fördermittel und Beiträge bilden insoweit ein eigenständiges Finanzierungselement. Die Sonderposten aus Zuwendungen und Beiträgen werden über die Abschreibungszeit des damit finanzierten Wirtschaftsgutes ertragswirksam aufgelöst. Am Ende der Nutzungsdauer sind sie aufgebraucht.

in Euro						
	Art	voraussichtlicher Stand zum 01.01. des Haushaltsjahres	Einstellungen	planmäßige Auflösung	außerplanm. Auflösung/ Abgänge	voraussichtlicher Stand zum 31.12. des Haushaltsjahres
1.	aus Zuwendungen	1.169.684	0	52.800	0	1.116.884
2.	aus Beiträgen und ähnlichen Entgelten	9.046	0	400	0	8.646
3.	aus Anzahlungen	2.109.205	105.300	0	0	2.214.505
4.	für den Gebührenaussgleich	0	0	0	0	0
5.	mit Rücklagenanteil	0	0	0	0	0
6.	Sonstige	0	0	0	0	0
	Summe	3.287.935	105.300	53.200	0	3.340.035

12 Entwicklung der Rückstellungen

Entwicklung der Rückstellungen in Euro

Produkt	Rückstellungsgrund	Rückstellungshöhe	Bildung im HH-Jahr	Auflösung im HH-Jahr
Keine				



13 Aufwendungen und Auszahlungen, Erträge und Einzahlungen sowie die selbstfinanzierten Eigenanteile für freiwillige Leistungen

in Euro							
Produkt und Sachkontonummer	Bezeichnung	Aufwendungen	Erträge	Eigenanteil	Auszahlungen	Einzahlungen	Eigenanteil
11100.54159001	Geburtenzuschuss	500	0	500	500	0	500
11100.56920001	Verfügun gsmittel	100	0	100	100	0	100
11100.56930001	Repräsentationen	1.000	0	1.000	1.000	0	1.000
28100	Dorffeste u.s.w.	5.000	1.000	4.000	5.000	1.000	4.000
36601	Spielplätze ohne TÜV	2.200	400	1.800	1.500	0	1.500
42401	Sportplatz	0	0	0	27.000	19.600	7.400
52300	Schloss Stolpe	122.200	49.700	72.500	92.700	41.400	51.300
57502	Tourismusförderung	400	0	400	400	0	400
Summe:				80.300			66.200

14 Darstellung der Haushaltssituation und Wege zur Wiederherstellung der weggefallenen Leistungsfähigkeit

Gemäß § 16 GemHVO-Doppik ist der Haushalt in Planung ausgeglichen, wenn

1.

der Ergebnishaushalt unter Berücksichtigung von noch nicht ausgeglichenen Fehlbeträgen und vorgetragenen Jahresüberschüssen aus Haushaltsvorjahren gemäß § 2 Absatz 1 Nummer 27 keinen Fehlbetrag ausweist.

Die Gemeinde Stolpe weist im Planungszeitraum ab 2026 Fehlbeträge aus.

2.

im Finanzhaushalt kein negativer Saldo der laufenden Ein- und Auszahlungen gemäß § 3 Absatz 1 Satz 1 Nummer 39 besteht.

Die Gemeinde Stolpe weist im Planungszeitraum ab 2026 Fehlbeträge aus.

Die dauernde Leistungsfähigkeit der Gemeinde ist gefährdet.

15 Haushaltsvermerke zu den Deckungskreisen und der Zweckbindung

Deckungsfähigkeit

Gemäß § 14 I GemHVO sind innerhalb eines Teilergebnishaushaltes die Ansätze für Aufwendungen gegenseitig deckungsfähig.



Bei Inanspruchnahme der gegenseitigen Deckungsfähigkeit in einem Teilergebnishaushalt gilt sie auch für entsprechende Ansätze für Auszahlungen im Teilfinanzhaushalt.

Gemäß §14 III GemHVO werden die Ansätze für Auszahlungen aus Investitionstätigkeit innerhalb eines Teilfinanzhaushaltes jeweils für gegenseitig deckungsfähig erklärt.

Gemäß §14 IV GemHVO werden Ansätze für laufende Auszahlungen zu Gunsten von Auszahlungen aus Investitionstätigkeit desselben Teilfinanzhaushaltes für einseitig deckungsfähig erklärt.

Zweckbindung

Nach § 13 II GemHVO werden Mehrerträge bzw. Mehreinzahlungen bei sachlich engem Zusammenhang zur Deckung von Mehraufwendungen bzw. Mehrauszahlungen verwendet. Der sachlich enge Zusammenhang wird durch den gleichen Produktbereich in einem Teilhaushalt definiert.

Zweck- bindung	Bezeichnung	Produkte
11	Innere Verwaltung	11100, 11401, 11402, 11404
12	Sicherheit und Ordnung	12100, 12600
21	Schulen	21102, 21502
28	Heimat- und Kulturpflege	28100
36	Kinder-, Jugend- und Familienpflege	36100, 36601
51	Räumliche Planung und Entwicklung	51100
52	Denkmalschutz- und -pflege	52300
54	Verkehrsflächen und Anlagen	54000, 54100, 54101, 54102
55	Natur- und Landschaftspflege	55200, 55300
57	Wirtschaft und Tourismus	57502
61	Allgemeine Finanzwirtschaft	61100, 61200
62	Beteiligungen	62600

16 Übersicht über Zuwendungen an Fraktionen

In der Gemeinde werden keine Zuwendungen an Fraktionen gegeben.

17 Übersicht über die Wirtschaftslage und die voraussichtliche Entwicklung der Unternehmen und Einrichtungen, an denen die Gemeinde mit beherrschendem Einfluss beteiligt ist

in Euro

Unternehmen	Gewinnabführung an den Haushalt
keine	



18 Mitgliedschaft in Vereinen und Verbänden

Verband/Zweckverband	Sitz
Zweckverband Wasserversorgung und Abwasserbeseitigung "Insel Usedom"	Ückeritz
Zweckverband "Kommunaler Anteilseignerverband Ostseeküste der e.dis"	Schwerin
Schulzweckverband "Ückeritz"	Ückeritz
Wasser- und Bodenverband "Insel Usedom - Peenestrom"	Mölschow
Tourismusverband Insel Usedom e.V.	Loddin
Aktionsbündnis Karniner Brücke	Mölschow

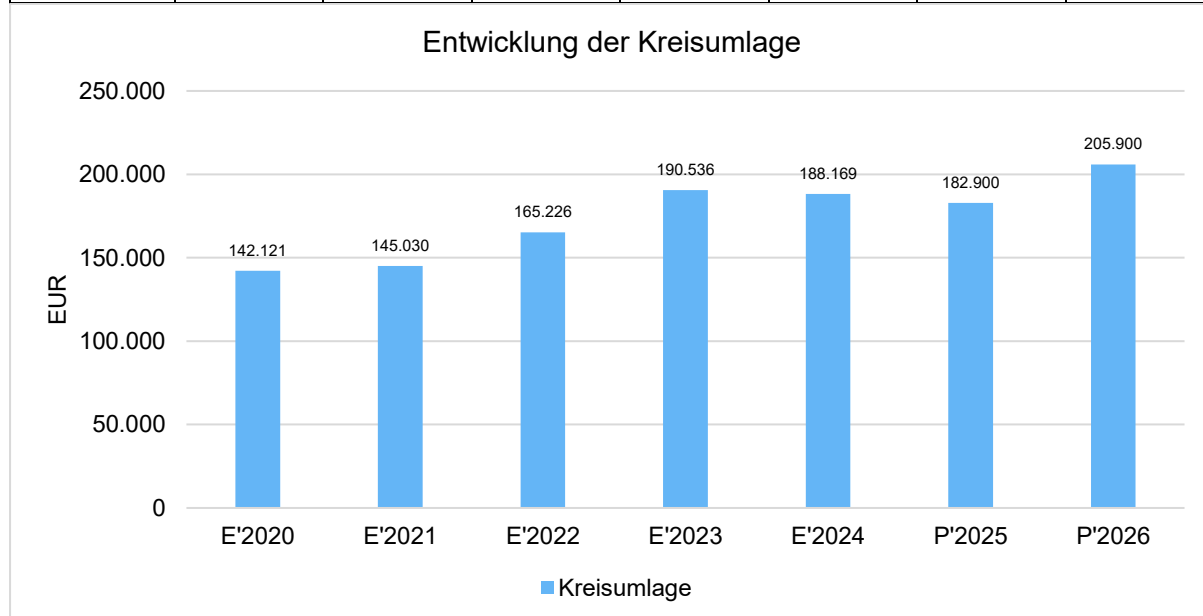
19 Sonstige Beteiligungen

Gesellschaft/Firma	Stammkapital	Anteil in %
keine		

20 Entwicklung der Kreis- und Amtsumlage

Kreisumlage

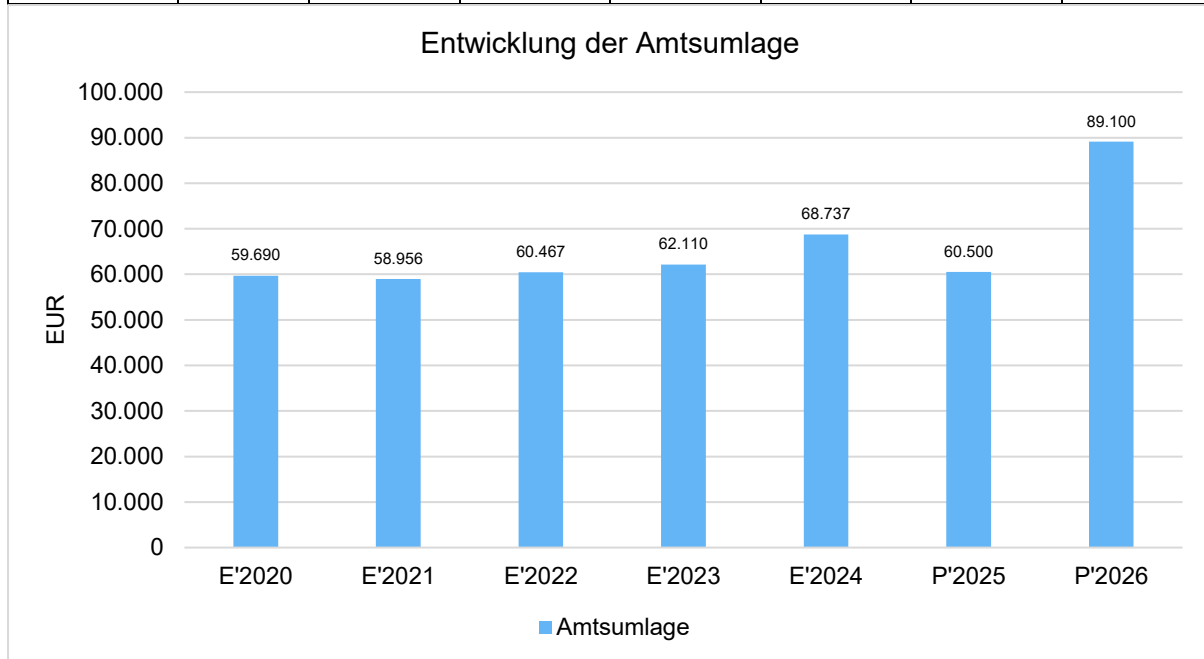
	E'2020	E'2021	E'2022	E'2023	E'2024	P'2025	P'2026
Kreisumlage je Einwohner	387,25	393,04	485,96	563,72	533,06	541,12	583,29
Kreisumlage	142.120,61	145.029,95	165.226,03	190.535,98	188.168,76	182.900,00	205.900,00





Amtsumlage

	E'2020	E'2021	E'2022	E'2023	E'2024	P'2025	P'2026
Amtsumlage je Einwohner	162,64	159,77	177,85	183,76	194,72	178,99	252,41
Amtsumlage	59.689,68	58.956,12	60.467,43	62.109,77	68.736,54	60.500,00	89.100,00



Nachweis der dauernden Leistungsfähigkeit nach § 1 Nummer 5 GemHVO-Doppik

Stolpe auf Usedom (Amt Usedom-Süd)

Einwohner per 31.12. des Vorjahres: 353

Erhebungsjahr: 2026

	Wert	Punkte
Ergebnishaushalt		
Ergebnisvortrag aus dem Haushaltsvorjahr	-60.931,00 €	
Jahresergebnis	-83.300,00 €	
Ergebnis zum 31.12. des Haushaltsjahres	-144.231,00 €	
Ausgleich des Ergebnishaushalts	Nein	-20
Verhältnis der Erträge zu den Aufwendungen	63,4 %	-4
Jahresergebnis ausgeglichen?	Nein	-2
Finanzhaushalt		
Saldo der laufenden Ein- und Auszahlungen zum 31.12. des Haushaltsvorjahres	267.058,00 €	
jahresbezogener Saldo der laufenden Ein- und Auszahlungen	-285.900,00 €	-2
Saldo der laufenden Ein- und Auszahlungen zum 31.12. des Haushaltsjahres	-18.842,00 €	
Ausgleich des Finanzhaushalts	Nein	-20
Verhältnis der laufenden Einzahlungen zu den laufenden Auszahlungen	63,3 %	-4
Finanzplanungszeitraum		
Ergebnis des Ergebnishaushalts am Ende des Finanzplanungszeitraums	-867.131,00 €	
Ergebnis je Einwohner	-2.456,46 €	-20
Saldo der laufenden Ein- und Auszahlungen im Finanzhaushalt zum Ende des Finanzplanungszeitraums	-651.442,00 €	
Saldo der laufenden Ein- und Auszahlungen je Einwohner	-1.845,44 €	-20
Gesetzmäßiges Haushaltssicherungskonzept nach § 43 Absatz 7 KV M-V		
Haushaltssicherungskonzept erforderlich?	Nein	0
Wann wird der vollständige Haushaltsausgleich erreicht?	nicht relevant	0
Einhaltung des Überschuldungsverbots		
Höhe des Eigenkapitals am Ende des Haushaltsjahres	1.348.580,05 €	0
Höhe des Eigenkapitals am Ende des Finanzplanungszeitraums	681.780,05 €	0
Im Haushaltsjahr bestehende Überschuldung wird im Finanzplanungszeitraum abgebaut	nicht relevant	0
Im Haushaltsjahr oder zum Ende des Finanzplanungszeitraums bestehende Überschuldung wird erst in einem angemessenen Konsolidierungszeitraum abgebaut	nicht relevant	0
Sonstige finanzielle Risiken		
Bewertung wesentlicher sonstiger finanzieller Risiken, deren Realisierung im Finanzplanungszeitraum wahrscheinlich ist	kein	0
Weitere Kennzahlen		
Investitionskredite je Einwohner	0,00 €	
Zinsquote	k.A.	
Tilgungsquote	k.A.	

fiktive Restlaufzeit der Investitionskredite	k.A.	
fristenkongruente Finanzierung?	Nein	
Förderquote	68,7 %	
Liquiditätskredite je Einwohner	0,00 €	
Forderungen je Einwohner	1.096,93 €	
Werthaltigkeit der Forderungen	87,7 %	
freiwillige Leistungen je Einwohner	227,48 €	
Anteil der freiwilligen Leistungen an den ordentlichen Erträgen	14,6 %	
Bemerkungen der Kommune	k.A.	
Bemerkungen der RAB	k.A.	
GESAMTPUNKTZAHL:		-92
LEISTUNGSGRUPPE:	gefährdete dauernde Leistungsfähigkeit	

Stellenplan Haushaltsjahr 2026						
	Bezeichnung der Stelle Amts-/ Funktionsbezeichnung	Anzahl und Bewertung im Haushaltsvorjahr	Tatsächliche Besetzung am 30. Juni des Haushaltsvorjahres	Anzahl und Bewertung im Haushaltsjahr	Stellenplanvermerke	Bemerkungen
1	2	3	4	5	6	7
1	Bauhofmitarbeiter	0,7692 / EG 4	0,7692 / EG 4	0,7692 / EG 4		30 Stunden wöchentlich
2	Bauhofmitarbeiter	0,7692 / EG 1	0,7692 / EG 1	0,7692 / EG 1		30 Stunden wöchentlich
3	Raumpflege Schloss	0,7692 / EG 3	0,7692 / EG 3	0,7692 / EG 3		30 Stunden wöchentlich

2,3076 VbE

Veränderungsliste zum Stellenplan 2026							
Lfd. Nr. im Stellenplan	Teilhaushalt/ Organisationseinheit	Anzahl im Stellenplan <i>Haushaltsjahr</i>	Höherstufung, Herabstufung und Umwandlung		Stellenanteil		Bemerkungen
			von Besoldungs-/ Entgeltgruppe	nach Besoldungs-/ Entgeltgruppe	Zugang	Abgang	
1	2	3	4	5	6	7	8

Stellenplanquerschnitt zum Stellenplan Haushaltsjahr 2026																																					
Teilhaushalt	Organisationseinheit	Beamte (Besoldungsgruppen) ²																		Beschäftigte (Entgeltgruppen) ²																Insgesamt	
		B7	B6	B5	B4	B3	B2	A16	A15	A14	A13	A13	A12	A11	A10	A9	A9	A8	A7	A6	15	14	13	12	11	10	09	08	07	06	05	04	03	02	01		
1	Bauhof																															1			1	2	
2	Schloss																																	1		1	
	Summe Haushaltsjahr																																1	1		1	3
	Summe Vorjahr																																1	1		1	3
	mehr																																			0	
	weniger																																			0	

¹Anzugeben ist das Haushaltsjahr.

²Es sind nur die Besoldungs- und Entgeltgruppen auszuweisen, für die im Stellenplan Stellen geplant werden. Bei Bedarf ist der Stellenplanquerschnitt um weitere Entgeltgruppen, beispielsweise nach dem Tarifvertrag für den öffentlichen Dienst - Sozial- und Erziehungsdienst, zu ergänzen.

**Übersicht über die aus Verpflichtungsermächtigungen
voraussichtlich fällig werdenden Auszahlungen**

Verpflichtungsermächtigungen (gemäß § 1 Nummer 2 GemHVO- Doppik) ¹	Planungsdaten des Haushalts-folgejahres	Planungsdaten des zweiten Haushalts- folgejahres	Planungsdaten des dritten Haushalts- folgejahres	Planungsdaten der weiteren Haushalts- folgejahre
	in €			
	1	2	3	4
im Haushaltsjahr 20..				
<i>Maßnahme 1</i>				
<i>Maßnahme...</i>				
im Haushaltsjahr 20..				
<i>Maßnahme 1</i>				
<i>Maßnahme...</i>				
...				
Summe				

Übersicht über den voraussichtlichen Stand der Verbindlichkeiten						Erläuterungen
Nr.	Art (gemäß § 47 Abs. 5 Nummer 4 GemHVO-Doppik)	Voraussichtlicher Stand zu Beginn 2026	Tilgung a) planmäßig b) Umschuldung c) außerplanmäßig	Kreditaufnahmen a) Neuaufnahme b) Umschuldung	Voraussichtlicher Stand zum Ende 2026	Kontonummer
		in €				
		1	2	3	4	
1.1	Verbindlichkeiten aus Kreditaufnahmen für Investitionen und Investitionsförderungsmaßnahmen ohne Vorgänge, die diesen wirtschaftlich gleichkommen	0,00	a) 0 b) 0 c) 0	a) 0 b) 0	0	311-319
1.2	Verbindlichkeiten aus Vorgängen, die Kreditaufnahmen für Investitionen und Investitionsförderungsmaßnahmen wirtschaftlich gleichkommen	0,00	a) 0 b) 0 c) 0	a) 0 b) 0	0	331-337
2.1	Verbindlichkeiten aus Kassenkrediten ohne Vorgänge, die diesen wirtschaftlich gleichkommen	0,00			0	321-329, 37431
2.2	Verbindlichkeiten aus Vorgängen, die Kassenkrediten wirtschaftlich gleichkommen	0,00			0	338
	Verbindlichkeiten aus Kreditaufnahmen (Summe der Nummern 1.1 bis 2.2)	0,00			0	

Übersicht über den voraussichtlichen Stand der Rückstellungen						Erläuterungen
Nr.	Art (gemäß § 47 Absatz 5 Nummer 3 GemHVO-Doppik)	Stand zu Beginn 2026	Inanspruchnahme/ Auflösung	Zuführung	Stand zum Ende 2026	Kontonummer
		in €				
		1	2	3	4	
1	Rückstellungen für Pensionen und ähnliche Verpflichtungen	0	0	0	0	24
2	Steuerrückstellungen	0	0	0	0	25
3	Sonstige Rückstellungen	0	0	0	0	27-29
4	Summe	0	0	0	0	

Übersicht über die Zusammensetzung und Entwicklung des Saldos der liquiden Mittel und der Kassenkredite im Finanzplanungszeitraum (2024 - 2029)							
Nr.		Ergebnisse	Ansätze einschl. Nachträge 2025	Ansätze 2026	Planungs- daten 2027	Planungs- daten 2028	Planungs- daten 2029
		2024					
		in €					
		1	2	3	4	5	6
1	Forderungen zum 31. Dezember des Haushaltsvorjahres (§ 47 Absatz 4 Nummer 2.2.6.1 GemHVO-Doppik)	185.241,93	275.005	318.253	553	0	0
2	- Verbindlichkeiten aus Kassenkrediten zum 31. Dezember des Haushaltsvorjahres (§ 47 Absatz 5 Nummer 4.2.2, Nummer 4.3 und 4.7 bis 4.10 GemHVO-Doppik)	0,00	0	0	0	193.847	372.447
3	= Saldo der liquiden Mittel und der Kassenkredite zum 31. Dezember des Haushaltsvorjahres	185.241,93	275.005	318.253	553	-193.847	-372.447
4	Saldo laufende Ein- und Auszahlungen zum 31. Dezember des Haushaltsvorjahres	290.105,41	408.858	317.542	31.642	-183.558	-390.958
5	+ Korrektur des Vortrages	0,00	50.484,20	0	0	0	0
6	+ jahresbezogener Saldo der laufenden Ein- und Auszahlungen (§ 3 Absatz 1 Satz 1 Nummer 37 GemHVO-Doppik)	118.752,65	-141.800,00	-285.900,00	-215.200,00	-207.400,00	-210.000,00
7	+ Saldo laufende Ein- und Auszahlungen zum 31. Dezember des Haushaltsjahres	408.858,06	317.542	31.642	-183.558	-390.958	-600.958
8	Saldo der Ein- und Auszahlungen aus Investitionstätigkeit zum 31. Dezember des Haushaltsvorjahres	-210.906,65	-248.919	-82.629	-106.529	-84.529	-54.529
9	+ Korrektur des Vortrages	0,00	191.390,26	0	0	0	0
10	+ Saldo der Ein- und Auszahlungen aus Investitionstätigkeit (§ 3 Absatz 1 Satz 1 Nummer 29 GemHVO-Doppik)	-38.012,48	-25.100,00	-23.900,00	22.000,00	30.000,00	30.000,00
11	+ Saldo der Ein- und Auszahlungen aus Krediten für Investitionen und Investitionsförderungsmaßnahmen (ohne planmäßige Tilgung)	0,00	0	0	0	0	0
12	+ Saldo der Ein- und Auszahlungen aus Investitionstätigkeit zum 31. Dezember des Haushaltsjahres	-248.919,13	-82.629	-106.529	-84.529	-54.529	-24.529
13	Saldo der durchlaufenden Gelder und ungeklärten Zahlungsvorgängen zum 31. Dezember des Haushaltsvorjahres	106.043,17	115.066	83.340	75.440	74.240	73.040
14	+ Korrektur des Vortrages	0,00	-28.126,45	0,00	0,00	0,00	0,00
15	+ Saldo der durchlaufenden Gelder und ungeklärten Zahlungsvorgängen (§ 3 Absatz 1 Satz 1 Nummern 35 GemHVO-Doppik)	9.023,13	-3.600,00	-7.900,00	-1.200,00	-1.200,00	-1.200,00
16	+ Saldo der durchlaufenden Gelder und ungeklärten Zahlungsvorgängen zum 31. Dezember des Haushaltsjahres	115.066,30	83.340	75.440	74.240	73.040	71.840
17	= Saldo der liquiden Mittel und der Kassenkredite zum 31. Dezember des Haushaltsjahres	275.005,23	318.253	553	-193.847	-372.447	-553.647

Ergebnishaushalt								Erläute- rung
Nr.	Ertrags- und Aufwandsarten (gemäß § 2 Absatz 1 GemHVO-Doppik)	Ergebnisse	Ansätze einschl. Nachträge 2025	Ansatz 2026	Planungsdaten 2027	Planungsdaten 2028	Planungsdaten 2029	Konto- nummer
		2024						
		in €						
		1	2	3	4	5	6	
1	+ Steuern und ähnliche Abgaben	438.551,92	289.300	324.000	329.100	337.100	352.500	40
2	+ Zuwendungen, allgemeine Umlagen und sonstige Transfererträge	241.446,67	201.900	106.100	152.700	152.400	152.400	41
3	+ Erträge der sozialen Sicherung	0,00	0	0	0	0	0	42
4	+ Öffentlich-rechtliche Leistungsentgelte	47.111,76	55.500	57.900	57.900	57.900	57.900	43
5	+ Privatrechtliche Leistungsentgelte	21.860,11	21.900	37.900	37.900	37.900	37.900	441, 443- 445
6	+ Kostenerstattungen und Kostenumlagen	2.887,59	400	400	400	400	400	442, 447, 448
7	+ Andere aktivierte Eigenleistungen	0,00	0	0	0	0	0	452
8	+ Zinserträge und sonstige Finanzerträge	9.741,24	6.800	6.700	6.700	6.700	6.700	47
9	+ Sonstige laufende Erträge	100.859,35	12.600	16.500	16.500	16.500	16.500	451, 46
10	Summe der Erträge (Summe der Nummern 1 bis 9)	862.458,64	588.400	549.500	601.200	608.900	624.300	
11	– Personalaufwendungen	110.258,91	144.000	139.800	141.500	141.700	159.700	50
12	– Versorgungsaufwendungen	0,00	0	0	0	0	0	51
13	– Aufwendungen für Sach- und Dienstleistungen	161.247,45	188.800	234.400	221.800	221.800	221.800	52
14	– Abschreibungen	87.288,68	97.300	88.900	88.800	86.900	85.300	53
15	– Zuwendungen, Umlagen und sonstige Transferaufwendungen	315.728,15	308.900	363.700	363.700	363.700	363.700	54
16	– Aufwendungen der sozialen Sicherung	0,00	0	0	0	0	0	55
17	– Zinsaufwendungen und sonstige Finanzaufwendungen	0,00	0	0	0	0	0	57
18	– Sonstige laufende Aufwendungen	69.748,60	27.800	40.300	32.300	32.300	32.300	56
19	Summe der Aufwendungen (Summe der Nummern 11 bis 18)	744.271,79	766.800	867.100	848.100	846.400	862.800	
20	Jahresergebnis (Jahresüberschuss/ Jahresfehlbetrag) vor Veränderung der Rücklagen (Saldo der Nummern 10 und 19)	118.186,85	-178.400	-317.600	-246.900	-237.500	-238.500	
21	– Einstellung in die Kapitalrücklage	0,00	0	0	0	0	0	592
22	+ Entnahmen aus der Kapitalrücklage	0,00	0	0	0	0	0	492
23	– Einstellung in die Rücklage für Belastungen aus dem kommunalen Finanzausgleich	234.364,00	0	0	0	0	0	593
24	+ Entnahmen aus der Rücklage für Belastungen aus dem kommunalen Finanzausgleich	0,00	0	234.300	0	0	0	493
25	Jahresergebnis (Jahresüberschuss/ Jahresfehlbetrag, Nummer 20 zuzüglich Nummern 22 und 24 abzüglich Nummern 21 und 23)	-116.177,15	-178.400	-83.300	-246.900	-237.500	-238.500	
	nachrichtlich:							
26	Ergebnisvortrag aus dem Haushaltsvorjahr	233.645,68	117.469	-60.931	-144.231	-391.131	-628.631	
27	Ergebnis (Überschuss/Fehlbetrag) zum 31. Dezember des Haushaltsjahres (Summe der Nummern 25 und 26)	117.468,53	-60.931	-144.231	-391.131	-628.631	-867.131	

Finanzhaushalt								Erläute- rung
Nr.	Einzahlungs- und Auszahlungsarten (gemäß § 3 Absatz 1 Satz 1 GemHVO-Doppik)	Ergebnisse	Ansätze einschl. Nachträge 2025	Ansatz	Planungsdaten	Planungsdaten	Planungsdaten	Konto- nummer
		2024		2026	2027	2028	2029	
		in €						
		1	2	3	4	5	6	
1	+ Steuern und ähnliche Abgaben	451.798,10	289.300	324.000	329.100	337.100	352.500	60
2	+ Zuwendungen, allgemeine Umlagen und sonstige Transfereinzahlungen	187.032,59	141.600	53.300	100.000	100.000	100.000	61
3	+ Einzahlungen der sozialen Sicherung	0,00	0	0	0	0	0	62
4	+ Öffentlich-rechtliche Leistungsentgelte	46.157,74	55.100	57.500	57.500	57.500	57.500	63
5	+ Privatrechtliche Leistungsentgelte	20.969,18	21.900	37.900	37.900	37.900	37.900	641
6	+ Kostenerstattungen und Kostenumlagen	2.868,19	400	400	400	400	400	642, 647- 648
7	+ Zinseinzahlungen und sonstige Finanzeinzahlungen	9.671,23	6.800	6.700	6.700	6.700	6.700	67
8	+ Sonstige laufende Einzahlungen	14.721,66	12.600	12.500	12.500	12.500	12.500	651, 66
9	Summe der laufenden Einzahlungen (Summe der Nummern 1 bis 8)	733.218,69	527.700	492.300	544.100	552.100	567.500	
10	– Personalauszahlungen	109.084,75	144.000	139.800	141.500	141.700	159.700	70
11	– Versorgungsauszahlungen	0,00	0	0	0	0	0	71
12	– Auszahlungen für Sach- und Dienstleistungen	162.711,75	188.800	234.400	221.800	221.800	221.800	72
13	– Zuwendungen, Umlagen und sonstige Transferauszahlungen	324.903,29	308.900	363.700	363.700	363.700	363.700	74
14	– Auszahlungen der sozialen Sicherungen	0,00	0	0	0	0	0	75
15	– Zinsauszahlungen und sonstige Finanzauszahlungen	0,00	0	0	0	0	0	77
16	– Sonstige laufende Auszahlungen	17.766,25	27.800	40.300	32.300	32.300	32.300	76
17	Summe der laufenden Auszahlungen (Summe der Nummern 10 bis 16)	614.466,04	669.500	778.200	759.300	759.500	777.500	
18	Jahresbezogener Saldo der laufenden Ein- und Auszahlungen vor planmäßiger Tilgung (Saldo der Nummern 9 und 17)	118.752,65	-141.800	-285.900	-215.200	-207.400	-210.000	
19	+ Einzahlungen aus Investitionszuwendungen	624.775,76	398.700	112.300	18.500	18.500	18.500	681, 6833
20	+ Einzahlungen aus Beiträgen und ähnlichen Entgelten	11.543,10	11.500	11.500	11.500	11.500	11.500	682, 6830- 6832, 6834- 6839
21	+ Einzahlungen aus Anlagevermögen	18.267,90	0	0	0	0	0	684- 686
22	+ Einzahlungen aus sonstigen Ausleihungen und Kreditgewährungen	0,00	0	0	0	0	0	687
23	+ Sonstige Investitionseinzahlungen	0,00	0	0	0	0	0	688- 689
24	Summe der Einzahlungen aus Investitionstätigkeit (Summe der Nummern 19 bis 23)	654.586,76	410.200	123.800	30.000	30.000	30.000	
25	– Auszahlungen für Anlagevermögen	692.599,24	435.300	147.700	8.000	0	0	781, 784- 786
26	– Auszahlungen für sonstige Ausleihungen und Kreditgewährungen	0,00	0	0	0	0	0	787
27	– Sonstige Investitionsauszahlungen	0,00	0	0	0	0	0	788- 789
28	Summe der Auszahlungen aus Investitionstätigkeit (Summe der Nummern 25 bis 27)	692.599,24	435.300	147.700	8.000	0	0	
29	Saldo der Ein- und Auszahlungen aus Investitionstätigkeit (Saldo der Nummern 24 und 28)	-38.012,48	-25.100	-23.900	22.000	30.000	30.000	
30	Finanzmittelüberschuss/ Finanzmittelfehlbetrag (Summe der Nummern 18 und 29)	80.740,17	-166.900	-309.800	-193.200	-177.400	-180.000	
31	+ Einzahlungen aus der Aufnahme von Krediten für Investitionen und Investitionsförderungsmaßnahmen	0,00	0	0	0	0	0	691- 692

Finanzhaushalt								Erläute- rung
Nr.	Einzahlungs- und Auszahlungsarten (gemäß § 3 Absatz 1 Satz 1 GemHVO-Doppik)	Ergebnisse	Ansätze einschl. Nachträge	Ansatz	Planungsdaten	Planungsdaten	Planungsdaten	Konto- nummer
		2024	2025	2026	2027	2028	2029	
		in €						
32	– Auszahlungen für planmäßige Tilgung von Krediten für Investitionen und Investitionsförderungsmaßnahmen	0,00	0	0	0	0	0	791, 792000 00- 792423 01, 792423 03- 792530 01, 792530 03- 792930 01, 792930 03- 793999 99
33	– Sonstige Auszahlungen zur Tilgung von Krediten für Investitionen und Investitionsförderungsmaßnahmen	0,00	0	0	0	0	0	792423 02, 792530 02, 792930 02
34	Saldo der Ein- und Auszahlungen aus Krediten für Investitionen und Investitionsförderungsmaßnahmen (Nummer 31 abzüglich Nummern 32 und 33)	0,00	0	0	0	0	0	
35	Saldo der durchlaufenden Gelder und ungeklärten Zahlungsvorgänge	9.023,13	-3.600	-7.900	-1.200	-1.200	-1.200	
36	Veränderung der liquiden Mittel und der Kassenkredite (Summe der Nummern 30, 34 und 35)	89.763,30	-170.500	-317.700	-194.400	-178.600	-181.200	
37	Jahresbezogener Saldo der laufenden Ein- und Auszahlungen (Saldo der Nummern 18 und 32)	118.752,65	-141.800	-285.900	-215.200	-207.400	-210.000	
	nachrichtlich:							
38	Saldo der laufenden Ein- und Auszahlungen zum 31. Dezember des Haushaltsvorjahres	290.105,41	408.858	267.058	-18.842	-234.042	-441.442	
39	Saldo der laufenden Ein- und Auszahlungen zum 31. Dezember des Haushaltsjahres (Summe der Nummern 37 und 38)	408.858,06	267.058	-18.842	-234.042	-441.442	-651.442	
	darunter:							
	Zuführung zum investiven Bereich aus einem positiven Saldo der laufenden Ein- und Auszahlungen zum 31. Dezember des Haushaltsjahres [Einzahlung in Nummer 23 (Sonstige Investitionseinzahlungen) und Auszahlungen in Nummer 16 (Sonstige laufende Auszahlungen) enthalten]	0,00	0	0	0	0	0	7698
	Zuführung zur Deckung eines negativen Saldos der laufenden Ein- und Auszahlungen zum 31. Dezember des Haushaltsjahres aus dem investiven Bereich [Einzahlungen in Nummer 8 (Sonstige laufende Einzahlungen) und Auszahlungen in Nummer 27 (Sonstige Investitionsauszahlungen) enthalten]	0,00	0	0	0	0	0	7896
	Zuführung gemäß § 12 Nummer 6 GemHVO-Doppik an den laufenden Bereich [Einzahlung in Nummer 8 (Sonstige laufende Einzahlungen) und Auszahlung in Nummer 27 (Sonstige Investitionsauszahlungen) enthalten]	0,00	0	0	0	0	0	6681- 6682
	Zuführung gemäß § 12 Nummer 6 GemHVO-Doppik an den laufenden Bereich [Einzahlungen in Nummer 8 (Sonstige laufenden Einzahlungen) und Auszahlungen in Nummer 27 (Sonstige Investitionsauszahlungen) enthalten]	0,00	0	0	0	0	0	

Übersicht über Erträge und Aufwendungen zum Ergebnishaushalt								Erläute- rung
Nr.	Ertrags- und Aufwandsarten (gemäß § 2 Absatz 1 GemHVO-Doppik)	Ergebnisse	Ansätze einschl. Nachträge 2025	Ansatz 2026	Planungsdaten 2027	Planungsdaten 2028	Planungsdaten 2029	Konto- nummer
		2024						
		in €						
		1	2	3	4	5	6	
1	+ Steuern und ähnliche Abgaben	438.551,92	289.300	324.000	329.100	337.100	352.500	40
	darunter:							
	1.1 Grundsteuer A	9.613,15	2.300	6.000	6.000	6.000	6.000	4011
	1.2 Grundsteuer B	58.493,44	66.000	72.000	72.000	72.000	72.000	4012
	1.3 Gewerbesteuer	176.687,14	20.000	15.000	15.000	15.000	15.000	4013
	1.4 Gemeindeanteil an der Einkommensteuer	163.054,08	170.100	182.500	186.200	193.500	209.900	4021
	1.5 Gemeindeanteil an der Umsatzsteuer	5.553,72	5.700	6.800	8.200	8.900	7.900	4022
	1.6 Sonstige Gemeindesteuern	25.150,39	25.200	41.700	41.700	41.700	41.700	403
	1.7 Ausgleichsleistungen vom Land	0,00	0	0	0	0	0	4052
	1.8 Leistungen des Landes aus der Umsetzung des 4. Gesetzes für moderne Dienstleistungen am Arbeitsmarkt	0,00	0	0	0	0	0	40541
2	+ Zuwendungen, allgemeine Umlagen und sonstige Transfererträge	241.446,67	201.900	106.100	152.700	152.400	152.400	41
	darunter:							
	2.1 Schlüsselzuweisungen	187.032,59	141.600	53.300	100.000	100.000	100.000	411
	2.2 Bedarfszuweisungen	0,00	0	0	0	0	0	412
	2.3 Sonstige allgemeine Zuweisungen	0,00	0	0	0	0	0	413
	2.4 Zuweisungen und Zuschüsse für laufende Zwecke	0,00	0	0	0	0	0	414
	2.5 Allgemeine Umlagen vom Land	0,00	0	0	0	0	0	4161
	2.6 Allgemeine Umlagen von Gemeinden und Gemeindeverbänden	0,00	0	0	0	0	0	4162
	2.7 Erträge aus der Auflösung von Sonderposten	54.414,08	60.300	52.800	52.700	52.400	52.400	415
3	+ Erträge der sozialen Sicherung	0,00	0	0	0	0	0	42
	darunter:							
	3.1 Ersatz von sozialen Leistungen außerhalb von Einrichtungen	0,00	0	0	0	0	0	421
	3.2 Ersatz von sozialen Leistungen in Einrichtungen	0,00	0	0	0	0	0	422
	3.3 Kostenbeteiligung und -erstattung im Bereich des SGB XII und anderer sozialer Leistungen	0,00	0	0	0	0	0	423
	3.4 Kostenbeteiligung und -erstattung im Bereich des SGB VIII und anderer Jugendhilfe	0,00	0	0	0	0	0	424
	3.5 Kostenerstattungen von anderen Sozialhilfeträgern	0,00	0	0	0	0	0	425
	3.6 Aufgabenbezogene Leistungsbeteiligung nach dem SGB II	0,00	0	0	0	0	0	426
	3.7 Zuweisungen und Zuschüsse für laufende Zwecke im Bereich der sozialen Sicherung	0,00	0	0	0	0	0	427
4	+ Öffentlich-rechtliche Leistungsentgelte	47.111,76	55.500	57.900	57.900	57.900	57.900	43
	darunter:							
	4.1 Verwaltungsgebühren einschließlich Erstattung von Auslagen	0,00	0	0	0	0	0	431
	4.2 Benutzungsgebühren, Beiträge (soweit diese nicht in einem Sonderposten zu erfassen sind) und ähnliche Entgelte, Kostenerstattungen	46.676,10	55.100	57.500	57.500	57.500	57.500	432
	4.3 Erträge aus der Auflösung von Sonderposten für Beiträge und ähnliche Entgelte	435,66	400	400	400	400	400	437
5	+ Privatrechtliche Leistungsentgelte	21.860,11	21.900	37.900	37.900	37.900	37.900	441, 443-445
	darunter:							
	5.1 Privatrechtliche Leistungsentgelte	21.860,11	21.900	37.900	37.900	37.900	37.900	441
	5.2 Erträge aus der Auflösung von Sonderposten für Baukostenzuschüsse und ähnliche Entgelte	0,00	0	0	0	0	0	443
6	+ Kostenerstattungen und Kostenumlagen	2.887,59	400	400	400	400	400	442, 447-448
7	+ Andere aktivierte Eigenleistungen	0,00	0	0	0	0	0	452
8	+ Zinserträge und sonstige Finanzerträge	9.741,24	6.800	6.700	6.700	6.700	6.700	47
	darunter:							
	8.1 Zinserträge	3.337,69	300	200	200	200	200	471-472
	8.2 Sonstige Finanzerträge	6.403,55	6.500	6.500	6.500	6.500	6.500	473-479
9	+ Sonstige Erträge und Saldo Bestandsveränderungen	100.859,35	12.600	16.500	16.500	16.500	16.500	451, 46
	darunter:							
	9.1 Erträge aus der Veräußerung von Vermögensgegenständen des Anlagevermögens und des Umlaufvermögens	17.400,70	0	0	0	0	0	461
	9.2 Erträge aus der Auflösung von Wertberichtigungen, Sonderposten und Rückstellungen	66.886,84	0	4.000	4.000	4.000	4.000	4661
	9.3 Erhöhung oder Verminderung des Bestandes an fertigen und unfertigen Erzeugnissen (Saldo)	0,00	0	0	0	0	0	
10	Summe der Erträge (Summe der Nummern 1 bis 9)	862.458,64	588.400	549.500	601.200	608.900	624.300	
11	– Personalaufwendungen	110.258,91	144.000	139.800	141.500	141.700	159.700	50
	darunter:							
	11.1 Zuführungen zu Pensionsrückstellungen u.ä. Verpflichtungen	0,00	0	0	0	0	0	507
12	– Versorgungsaufwendungen	0,00	0	0	0	0	0	51
13	– Aufwendungen für Sach- und Dienstleistungen	161.247,45	188.800	234.400	221.800	221.800	221.800	52
	darunter:							

Übersicht über Erträge und Aufwendungen zum Ergebnishaushalt								Erläute- rung
Nr.	Ertrags- und Aufwandsarten (gemäß § 2 Absatz 1 GemHVO-Doppik)	Ergebnisse	Ansätze einschl. Nachträge 2025	Ansatz	Planungsdaten	Planungsdaten	Planungsdaten	Konto- nummer
		2024		2026	2027	2028	2029	
		in €						
	13.1 Aufwendungen für Energie, Wasser, Abwasser und Abfall	14.088,34	24.200	23.900	23.900	23.900	23.900	522
	13.2 Aufwendungen für Unterhaltung und Bewirtschaftung	41.837,41	57.500	77.700	65.100	65.100	65.100	523
14	– Abschreibungen	87.288,68	97.300	88.900	88.800	86.900	85.300	53
15	– Zuwendungen, Umlagen und sonstige Transferaufwendungen	315.728,15	308.900	363.700	363.700	363.700	363.700	54
	darunter:							
	15.1 Zuweisungen und Zuschüsse für laufende Zwecke	42.421,25	40.500	67.300	67.300	67.300	67.300	541
	15.2 Schuldendiensthilfen	0,00	0	0	0	0	0	542
	15.3 Gewerbesteuerumlage	16.401,60	1.900	1.400	1.400	1.400	1.400	5431
	15.4 Allgemeine Umlagen an das Land	0,00	0	0	0	0	0	5441
	15.5 Allgemeine Umlagen an Landkreise	188.168,76	200.900	205.900	205.900	205.900	205.900	54421
	15.6 Allgemeine Umlagen an das Amt	68.736,54	65.600	89.100	89.100	89.100	89.100	54422
	15.7 Allgemeine Umlagen an Zweckverbände	0,00	0	0	0	0	0	5443
	15.8 Allgemeine Umlagen an Sonstige	0,00	0	0	0	0	0	5449
16	– Aufwendungen der sozialen Sicherung	0,00	0	0	0	0	0	55
	darunter:							
	16.1 Leistungen nach SGB II	0,00	0	0	0	0	0	551
	16.2 Kostenbeteiligungen und -erstattungen nach SGB II	0,00	0	0	0	0	0	552
	16.3 Leistungen nach SGB XII	0,00	0	0	0	0	0	553
	16.4 Kostenbeteiligungen und -erstattungen nach SGB XII	0,00	0	0	0	0	0	554
	16.5 Leistungen nach SGB VIII	0,00	0	0	0	0	0	555
	16.6 Kostenbeteiligungen und -erstattungen nach SGB VIII	0,00	0	0	0	0	0	556
	16.7 Sonstige soziale Leistungen	0,00	0	0	0	0	0	557
	16.8 Kostenbeteiligungen und -erstattungen für sonstige soziale Leistungen	0,00	0	0	0	0	0	558
	16.9 Zuweisungen und Zuschüsse für laufende Zwecke des Bereichs soziale Sicherung	0,00	0	0	0	0	0	559
17	– Zinsaufwendungen und sonstige Finanzaufwendungen	0,00	0	0	0	0	0	57
	darunter:							
	17.1 Zinsaufwendungen	0,00	0	0	0	0	0	571-578
	17.2 Sonstige Finanzaufwendungen	0,00	0	0	0	0	0	579
18	– Sonstige Aufwendungen	69.748,60	27.800	40.300	32.300	32.300	32.300	56
19	Summe der Aufwendungen (Summe der Nummern 11 bis 18)	744.271,79	766.800	867.100	848.100	846.400	862.800	
20	Jahresergebnis (Jahresüberschuss/ Jahresfehlbetrag) vor Veränderung der Rücklagen (Saldo der Nummern 10 und 19)	118.186,85	-178.400	-317.600	-246.900	-237.500	-238.500	
21	– Einstellung in die Kapitalrücklage	0,00	0	0	0	0	0	592
22	+ Entnahme aus der Kapitalrücklage	0,00	0	0	0	0	0	492
	darunter:							
	22.1 Entnahme aus der zweckgebundenen Kapitalrücklage aus investiv gebundenen Zuweisungen	0,00	0	0	0	0	0	4922
	22.2 Entnahme aus der zweckgebundenen Kapitalrücklage aus Zuweisungen nach §§ 23, 24 FAG M-V	0,00	0	0	0	0	0	4923
23	– Einstellung in die Rücklage für Belastungen aus dem kommunalen Finanzausgleich	234.364,00	0	0	0	0	0	593
24	+ Entnahme aus der Rücklage für Belastungen aus dem kommunalen Finanzausgleich	0,00	0	234.300	0	0	0	493
25	Jahresergebnis (Jahresüberschuss/Jahresfehlbetrag, Nummer 20 zuzüglich Nummern 22 und 24 abzüglich Nummern 21 und 23)	-116.177,15	-178.400	-83.300	-246.900	-237.500	-238.500	
	nachrichtlich:							
26	Ergebnisvortrag aus dem Haushaltsvorjahr	233.645,68	117.469	-60.931	-144.231	-391.131	-628.631	
27	Ergebnis (Überschuss/Fehlbetrag) zum 31. Dezember des Haushaltsjahres (Summe der Nummern 25 und 26)	117.468,53	-60.931	-144.231	-391.131	-628.631	-867.131	

Übersicht über die Finanzdaten der Teilhaushalte

1. Übersicht über die Teilergebnishaushalte									
Nr.	Ertrags- und Aufwandsarten (gemäß § 4 Absatz 5 GemHVO-Doppik)	Summe aller Teilhaushalte	1 Zentrale Dienste	2 Zentrale Finanzleistung en					
		in €							
		1	2	3	4	5	6	7	8
1	+ Steuern und ähnliche Abgaben	324.000	0	324.000					
2	+ Zuwendungen, allgemeine Umlagen und sonstige Transfererträge	106.100	52.800	53.300					
3	+ Erträge der sozialen Sicherung	0	0	0					
4	+ Öffentlich-rechtliche Leistungsentgelte	57.900	57.900	0					
5	+ Privatrechtliche Leistungsentgelte	37.900	37.900	0					
6	+ Kostenerstattungen und Kostenumlagen	400	400	0					
7	+ Andere aktivierte Eigenleistungen	0	0	0					
8	+ Zinserträge und sonstige Finanzerträge	6.700	0	6.700					
9	+ Sonstige Erträge	16.500	12.000	4.500					
10	Summe der Erträge (Summe der Nummern 1 bis 9)	549.500	161.000	388.500					
11	– Personalaufwendungen	139.800	139.800	0					
12	– Versorgungsaufwendungen	0	0	0					
13	– Aufwendungen für Sach- und Dienstleistungen	234.400	234.400	0					
14	– Abschreibungen	88.900	88.900	0					
15	– Zuwendungen, Umlagen und sonstige Transferaufwendungen	363.700	67.300	296.400					
16	– Aufwendungen der sozialen Sicherung	0	0	0					
17	– Zinsaufwendungen und sonstige Finanzaufwendungen	0	0	0					
18	– Sonstige Aufwendungen	40.300	40.300	0					
19	Summe der Aufwendungen (Summe der Nummern 11 bis 18)	867.100	570.700	296.400					
20	Jahresergebnis des Teilhaushaltes vor Verrechnung der internen Leistungsbeziehungen und vor Veränderung der Rücklagen (Saldo der Nummern 10 und 19)	-317.600	-409.700	92.100					
21	+ Erträge aus internen Leistungsbeziehungen	0	0	0					
22	– Aufwendungen aus internen Leistungsbeziehungen	0	0	0					
23	Jahresergebnis des Teilhaushaltes nach Verrechnung der internen Leistungsbeziehungen und vor Veränderung der Rücklagen (Nummer 20 zuzüglich Nummer 21 abzüglich Nummer 22)	-317.600	-409.700	92.100					

Übersicht über die Finanzdaten der Teilhaushalte

2. Übersicht über die Teilfinanzhaushalte									
Nr.	Ein- und Auszahlungsarten (gemäß § 4 Absatz 5 GemHVO-Doppik)	Summe aller Teilhaushalte	1 Zentrale Dienste	2 Zentrale Finanzleistunge n					
									in €
		1	2	3	4	5	6	7	8
1	+ Steuern und ähnliche Abgaben	324.000	0	324.000					
2	+ Zuwendungen, allgemeine Umlagen und sonstige Transfereinzahlungen	53.300	0	53.300					
3	+ Einzahlungen der sozialen Sicherung	0	0	0					
4	+ Öffentlich-rechtliche Leistungsentgelte	57.500	57.500	0					
5	+ Privatrechtliche Leistungsentgelte	37.900	37.900	0					
6	+ Kostenerstattungen und Kostenumlagen	400	400	0					
7	+ Zinseinzahlungen und sonstige Finanzeinzahlungen	6.700	0	6.700					
8	+ Sonstige laufende Einzahlungen	12.500	11.000	1.500					
9	Summe der laufenden Einzahlungen (Summe der Nummern 1 bis 8)	492.300	106.800	385.500					
10	– Personalauszahlungen	139.800	139.800	0					
11	– Versorgungsauszahlungen	0	0	0					
12	– Auszahlungen für Sach- und Dienstleistungen	234.400	234.400	0					
13	– Zuwendungen, Umlagen und sonstige Transferauszahlungen	363.700	67.300	296.400					
14	– Auszahlungen der sozialen Sicherungen	0	0	0					
15	– Zinsauszahlungen und sonstige Finanzauszahlungen	0	0	0					
16	– Sonstige laufende Auszahlungen	40.300	40.300	0					
17	Summe der laufenden Auszahlungen (Summe der Nummern 10 bis 16)	778.200	481.800	296.400					
18	Jahresbezogener Saldo der laufenden Ein- und Auszahlungen vor planmäßiger Tilgung (Saldo der Nummern 9 und 17)	-285.900	-375.000	89.100					
18.1	Saldo der Ein- und Auszahlungen aus internen Leistungsbeziehungen	0	0	0					
18.2	Jahresbezogener Saldo der laufenden Ein- und Auszahlungen vor planmäßiger Tilgung nach Verrechnung der internen Leistungsbeziehungen (Summe der Nummern 18 und 18.1)	-285.900	-375.000	89.100					
19	+ Einzahlungen aus Investitionszuwendungen	112.300	93.800	18.500					
20	+ Einzahlungen aus Beiträgen und ähnlichen Entgelten	11.500	11.500	0					
21	+ Einzahlungen aus Anlagevermögen	0	0	0					
22	+ Einzahlungen aus sonstigen Ausleihungen und Kreditgewährungen	0	0	0					
23	+ Sonstige Investitionseinzahlungen	0	0	0					
24	Summe der Einzahlungen aus Investitionstätigkeit (Summe der Nummern 19 bis 23)	123.800	105.300	18.500					
25	– Auszahlungen für Anlagevermögen	147.700	147.700	0					
26	– Auszahlungen für sonstige Ausleihungen und Kreditgewährungen	0	0	0					
27	– Sonstige Investitionsauszahlungen	0	0	0					
28	Summe der Auszahlungen aus Investitionstätigkeit (Summe der Nummern 25 bis 27)	147.700	147.700	0					
29	Saldo der Ein- und Auszahlungen aus Investitionstätigkeit (Saldo der Nummern 24 und 28)	-23.900	-42.400	18.500					
30	Finanzmittelüberschuss/ Finanzmittelfehlbetrag des Teilhaushaltes (Summe der Nummern 18.2 und 29)	-309.800	-417.400	107.600					
31	+ Einzahlungen aus der Aufnahme von Krediten für Investitionen und Investitionsförderungsmaßnahmen	0	0	0					
32	– Auszahlungen für planmäßige Tilgung von Krediten für Investitionen und Investitionsförderungsmaßnahmen	0	0	0					
33	– Sonstige Auszahlungen zur Tilgung von Krediten für Investitionen und Investitionsförderungsmaßnahmen	0	0	0					
34	Saldo der Ein- und Auszahlungen aus Krediten für Investitionen und Investitionsförderungsmaßnahmen (Nummer 31 abzüglich Nummern 32 und 33)	0	0	0					

Teilhaushalt 1 Zentrale Dienste

verantwortlich:

Dem Teilhaushalt zugeordnete Produkte:

11401 Wohnungen, Miet- und Pachtobjekte, 12600 Freiwillige Feuerwehr Stolpe, 28100 Heimat- und sonstige Kulturpflege, 36100 Zuschüsse an Kindertageseinrichtungen und Tagespflege, 36601 Gemeindeeigene Spielplätze, 52300 Schloss Stolpe, 54100 Gemeindestraße, -wege, -plätze, Haltestellen und Parkplätze, 54101 Straßenbeleuchtung, 55200 Wasser- und Bodenverband, 55300 Friedhof Stolpe, 11402 Allgemeines Grundvermögen Liegenschaften, 11100 Amtorgane, Verwaltungsleitung, Mitgliedschaften u. Öffentlichkeitsarbeit, 11404 Bauhof, Fuhrpark, MAE, 21502 Schullastenausgleich an regionale Schulen, 54102 Straßenreinigung und Winterdienst, 21102 Schullastenausgleich an Grundschulen, 42401 Sportplatz, 51100 Räumliche Planungs- und Entwicklungsmaßnahmen, 54000 Konzessionsabgaben, 57502 Kommunale Tourismusförderung

Teilergebnishaushalt									
Nr.	Ertrags- und Aufwandsarten (gemäß § 4 Absatz 5 GemHVO-Doppik)		1	Wesentlich	Wesentlich	Wesentlich	Wesentlich	Wesentlich	Wesentlich
		Summe aller Produkte	Zentrale Dienste	11100 Amtsorgane, Verwaltungsleitu ng,Mitgliedschaft en u. Öffentlichkeitsar beit	11401 Wohnungen, Miet- und Pachtobjekte	11402 Allgemeines Grundvermögen Liegenschaften	11404 Bauhof, Fuhrpark, MAE	12600 Freiwillige Feuerwehr Stolpe	21102 Schullastenaus gleich an Grundschulen
		in €							
1	+ Steuern und ähnliche Abgaben	0	0	0	0	0	0	0	0
2	+ Zuwendungen, allgemeine Umlagen und sonstige Transfererträge	52.800	52.800	0	400	0	0	1.000	0
3	+ Erträge der sozialen Sicherung	0	0	0	0	0	0	0	0
4	+ Öffentlich-rechtliche Leistungsentgelte	57.900	57.900	0	0	0	0	0	0
5	+ Privatrechtliche Leistungsentgelte	37.900	37.900	0	12.000	3.700	0	0	0
6	+ Kostenerstattungen und Kostenumlagen	400	400	0	0	0	0	0	0
7	+ Andere aktivierte Eigenleistungen	0	0	0	0	0	0	0	0
8	+ Zinserträge und sonstige Finanzerträge	0	0	0	0	0	0	0	0
9	+ Sonstige Erträge	12.000	12.000	0	0	0	0	0	0
10	Summe der Erträge (Summe der Nummern 1 bis 9)	161.000	161.000	0	12.400	3.700	0	1.000	0
11	– Personalaufwendungen	139.800	139.800	15.100	0	0	75.800	5.500	0
12	– Versorgungsaufwendungen	0	0	0	0	0	0	0	0
13	– Aufwendungen für Sach- und Dienstleistungen	234.400	234.400	0	4.200	0	10.200	11.500	40.000
14	– Abschreibungen	88.900	88.900	0	6.300	0	3.300	4.900	0
15	– Zuwendungen, Umlagen und sonstige Transferaufwendungen	67.300	67.300	500	0	0	0	0	0
16	– Aufwendungen der sozialen Sicherung	0	0	0	0	0	0	0	0
17	– Zinsaufwendungen und sonstige Finanzaufwendungen	0	0	0	0	0	0	0	0
18	– Sonstige Aufwendungen	40.300	40.300	3.700	700	1.000	10.300	13.700	0
19	Summe der Aufwendungen (Summe der Nummern 11 bis 18)	570.700	570.700	19.300	11.200	1.000	99.600	35.600	40.000
20	Jahresergebnis des Teilhaushaltes vor Verrechnung der internen Leistungsbeziehungen und vor Veränderung der Rücklagen (Saldo der Nummern 10 und 19)	-409.700	-409.700	-19.300	1.200	2.700	-99.600	-34.600	-40.000
21	+ Erträge aus internen Leistungsbeziehungen	0	0	0	0	0	0	0	0
22	– Aufwendungen aus internen Leistungsbeziehungen	0	0	0	0	0	0	0	0
23	Jahresergebnis des Teilhaushaltes nach Verrechnung der internen Leistungsbeziehungen und vor Veränderung der Rücklagen (Nummer 20 zuzüglich Nummer 21 abzüglich Nummer 22)	-409.700	-409.700	-19.300	1.200	2.700	-99.600	-34.600	-40.000

Teilhaushalt 1 Zentrale Dienste
verantwortlich:

Dem Teilhaushalt zugeordnete Produkte:

11401 Wohnungen, Miet- und Pachtobjekte, 12600 Freiwillige Feuerwehr Stolpe, 28100 Heimat- und sonstige Kulturpflege, 36100 Zuschüsse an Kindertageseinrichtungen und Tagespflege, 36601 Gemeindeeigene Spielplätze, 52300 Schloss Stolpe, 54100 Gemeindestraße, -wege, -plätze, Haltestellen und Parkplätze, 54101 Straßenbeleuchtung, 55200 Wasser- und Bodenverband, 55300 Friedhof Stolpe, 11402 Allgemeines Grundvermögen Liegenschaften, 11100 Amtorgane, Verwaltungsleitung, Mitgliedschaften u. Öffentlichkeitsarbeit, 11404 Bauhof, Fuhrpark, MAE, 21502 Schullastenausgleich an regionale Schulen, 54102 Straßenreinigung und Winterdienst, 21102 Schullastenausgleich an Grundschulen, 42401 Sportplatz, 51100 Räumliche Planungs- und Entwicklungsmaßnahmen, 54000 Konzessionsabgaben, 57502 Kommunale Tourismusförderung

Teilergebnishaushalt									
Nr.	Ertrags- und Aufwandsarten (gemäß § 4 Absatz 5 GemHVO-Doppik)	Wesentlich	Wesentlich	Wesentlich	Wesentlich	Wesentlich	Wesentlich	Wesentlich	Wesentlich
		21502 Schullastenausgleich an regionale Schulen	28100 Heimat- und sonstige Kulturpflege	36100 Zuschüsse an Kindertageseinrichtungen und Tagespflege	36601 Gemeindeeigene Spielplätze	42401 Sportplatz	52300 Schloss Stolpe	54000 Konzessionsabgaben	54100 Gemeindestraßen, -wege, -plätze, Haltestellen und Parkplätze
		in €							
1	+ Steuern und ähnliche Abgaben	0	0	0	0	0	0	0	0
2	+ Zuwendungen, allgemeine Umlagen und sonstige Transfererträge	0	0	0	400	0	27.700	0	21.300
3	+ Erträge der sozialen Sicherung	0	0	0	0	0	0	0	0
4	+ Öffentlich-rechtliche Leistungsentgelte	0	0	0	0	0	0	0	400
5	+ Privatrechtliche Leistungsentgelte	0	0	0	0	0	22.000	0	200
6	+ Kostenerstattungen und Kostenumlagen	0	0	0	0	0	0	0	0
7	+ Andere aktivierte Eigenleistungen	0	0	0	0	0	0	0	0
8	+ Zinserträge und sonstige Finanzerträge	0	0	0	0	0	0	0	0
9	+ Sonstige Erträge	0	1.000	0	0	0	0	10.000	0
10	Summe der Erträge (Summe der Nummern 1 bis 9)	0	1.000	0	400	0	49.700	10.000	21.900
11	– Personalaufwendungen	0	0	0	0	0	43.400	0	0
12	– Versorgungsaufwendungen	0	0	0	0	0	0	0	0
13	– Aufwendungen für Sach- und Dienstleistungen	27.300	5.000	0	1.500	0	40.000	0	29.000
14	– Abschreibungen	0	0	0	700	0	29.500	0	40.600
15	– Zuwendungen, Umlagen und sonstige Transferaufwendungen	0	0	66.800	0	0	0	0	0
16	– Aufwendungen der sozialen Sicherung	0	0	0	0	0	0	0	0
17	– Zinsaufwendungen und sonstige Finanzaufwendungen	0	0	0	0	0	0	0	0
18	– Sonstige Aufwendungen	0	0	0	0	0	9.300	0	1.100
19	Summe der Aufwendungen (Summe der Nummern 11 bis 18)	27.300	5.000	66.800	2.200	0	122.200	0	70.700
20	Jahresergebnis des Teilhaushaltes vor Verrechnung der internen Leistungsbeziehungen und vor Veränderung der Rücklagen (Saldo der Nummern 10 und 19)	-27.300	-4.000	-66.800	-1.800	0	-72.500	10.000	-48.800
21	+ Erträge aus internen Leistungsbeziehungen	0	0	0	0	0	0	0	0
22	– Aufwendungen aus internen Leistungsbeziehungen	0	0	0	0	0	0	0	0
23	Jahresergebnis des Teilhaushaltes nach Verrechnung der internen Leistungsbeziehungen und vor Veränderung der Rücklagen (Nummer 20 zuzüglich Nummer 21 abzüglich Nummer 22)	-27.300	-4.000	-66.800	-1.800	0	-72.500	10.000	-48.800

Teilhaushalt 1 Zentrale Dienste

verantwortlich:

Dem Teilhaushalt zugeordnete Produkte:

11401 Wohnungen, Miet- und Pachtobjekte, 12600 Freiwillige Feuerwehr Stolpe, 28100 Heimat- und sonstige Kulturpflege, 36100 Zuschüsse an Kindertageseinrichtungen und Tagespflege, 36601 Gemeindeeigene Spielplätze, 52300 Schloss Stolpe, 54100 Gemeindestraße, -wege, -plätze, Haltestellen und Parkplätze, 54101 Straßenbeleuchtung, 55200 Wasser- und Bodenverband, 55300 Friedhof Stolpe, 11402 Allgemeines Grundvermögen Liegenschaften, 11100 Amtorgane, Verwaltungsleitung, Mitgliedschaften u. Öffentlichkeitsarbeit, 11404 Bauhof, Fuhrpark, MAE, 21502 Schullastenausgleich an regionale Schulen, 54102 Straßenreinigung und Winterdienst, 21102 Schullastenausgleich an Grundschulen, 42401 Sportplatz, 51100 Räumliche Planungs- und Entwicklungsmaßnahmen, 54000 Konzessionsabgaben, 57502 Kommunale Tourismusförderung

Teilergebnishaushalt									
Nr.	Ertrags- und Aufwandsarten (gemäß § 4 Absatz 5 GemHVO-Doppik)	Wesentlich	Wesentlich	Wesentlich	Wesentlich	Wesentlich			
		54101 Straßenbeleuchtung	54102 Straßenreinigung und Winterdienst	55200 Wasser- und Bodenverband	55300 Friedhof Stolpe	57502 Kommunale Tourismusförderung			
		in €							
1	+ Steuern und ähnliche Abgaben	0	0	0	0	0			
2	+ Zuwendungen, allgemeine Umlagen und sonstige Transfererträge	2.000	0	0	0	0			
3	+ Erträge der sozialen Sicherung	0	0	0	0	0			
4	+ Öffentlich-rechtliche Leistungsentgelte	0	0	57.400	100	0			
5	+ Privatrechtliche Leistungsentgelte	0	0	0	0	0			
6	+ Kostenerstattungen und Kostenumlagen	0	400	0	0	0			
7	+ Andere aktivierte Eigenleistungen	0	0	0	0	0			
8	+ Zinserträge und sonstige Finanzerträge	0	0	0	0	0			
9	+ Sonstige Erträge	0	0	1.000	0	0			
10	Summe der Erträge (Summe der Nummern 1 bis 9)	2.000	400	58.400	100	0			
11	– Personalaufwendungen	0	0	0	0	0			
12	– Versorgungsaufwendungen	0	0	0	0	0			
13	– Aufwendungen für Sach- und Dienstleistungen	4.500	3.500	57.400	300	0			
14	– Abschreibungen	3.300	0	0	300	0			
15	– Zuwendungen, Umlagen und sonstige Transferaufwendungen	0	0	0	0	0			
16	– Aufwendungen der sozialen Sicherung	0	0	0	0	0			
17	– Zinsaufwendungen und sonstige Finanzaufwendungen	0	0	0	0	0			
18	– Sonstige Aufwendungen	0	0	0	100	400			
19	Summe der Aufwendungen (Summe der Nummern 11 bis 18)	7.800	3.500	57.400	700	400			
20	Jahresergebnis des Teilhaushaltes vor Verrechnung der internen Leistungsbeziehungen und vor Veränderung der Rücklagen (Saldo der Nummern 10 und 19)	-5.800	-3.100	1.000	-600	-400			
21	+ Erträge aus internen Leistungsbeziehungen	0	0	0	0	0			
22	– Aufwendungen aus internen Leistungsbeziehungen	0	0	0	0	0			
23	Jahresergebnis des Teilhaushaltes nach Verrechnung der internen Leistungsbeziehungen und vor Veränderung der Rücklagen (Nummer 20 zuzüglich Nummer 21 abzüglich Nummer 22)	-5.800	-3.100	1.000	-600	-400			

Teilhaushalt 1 Zentrale Dienste

verantwortlich:

Dem Teilhaushalt zugeordnete Produkte:

11401 Wohnungen, Miet- und Pachtobjekte, 12600 Freiwillige Feuerwehr Stolpe, 28100 Heimat- und sonstige Kulturpflege, 36100 Zuschüsse an Kindertageseinrichtungen und Tagespflege, 36601 Gemeindeeigene Spielplätze, 52300 Schloss Stolpe, 54100 Gemeindestraße, -wege, -plätze, Haltestellen und Parkplätze, 54101 Straßenbeleuchtung, 55200 Wasser- und Bodenverband, 55300 Friedhof Stolpe, 11402 Allgemeines Grundvermögen Liegenschaften, 11100 Amtsorte, Verwaltungsleitung, Mitgliedschaften u. Öffentlichkeitsarbeit, 11404 Bauhof, Fuhrpark, MAE, 21502 Schullastenausgleich an regionale Schulen, 54102 Straßenreinigung und Winterdienst, 21102 Schullastenausgleich an Grundschulen, 42401 Sportplatz, 51100 Räumliche Planungs- und Entwicklungsmaßnahmen, 54000 Konzessionsabgaben, 57502 Kommunale Tourismusförderung

Teilfinanzhaushalt									
Nr.	Ein- und Auszahlungsarten (gemäß § 4 Absatz 5 GemHVO-Doppik)			Wesentlich	Wesentlich	Wesentlich	Wesentlich	Wesentlich	Wesentlich
		Summe aller Produkte	1 Zentrale Dienste	11100 Amtsorgane, Verwaltungsleitu ng,Mitgliedschaft en u. Öffentlichkeitsar beit	11401 Wohnungen, Miet- und Pachtobjekte	11402 Allgemeines Grundvermögen Liegenschaften	11404 Bauhof, Fuhrpark, MAE	12600 Freiwillige Feuerwehr Stolpe	21102 Schullastenaus gleich an Grundschulen
		in €							
1	+ Steuern und ähnliche Abgaben	0	0	0	0	0	0	0	0
2	+ Zuwendungen, allgemeine Umlagen und sonstige Transfereinzahlungen	0	0	0	0	0	0	0	0
3	+ Einzahlungen der sozialen Sicherung	0	0	0	0	0	0	0	0
4	+ Öffentlich-rechtliche Leistungsentgelte	57.500	57.500	0	0	0	0	0	0
5	+ Privatrechtliche Leistungsentgelte	37.900	37.900	0	12.000	3.700	0	0	0
6	+ Kostenerstattungen und Kostenumlagen	400	400	0	0	0	0	0	0
7	+ Zinseinzahlungen und sonstige Finanzeinzahlungen	0	0	0	0	0	0	0	0
8	+ Sonstige laufende Einzahlungen	11.000	11.000	0	0	0	0	0	0
9	Summe der laufenden Einzahlungen (Summe der Nummern 1 bis 8)	106.800	106.800	0	12.000	3.700	0	0	0
10	– Personalauszahlungen	139.800	139.800	15.100	0	0	75.800	5.500	0
11	– Versorgungsauszahlungen	0	0	0	0	0	0	0	0
12	– Auszahlungen für Sach- und Dienstleistungen	234.400	234.400	0	4.200	0	10.200	11.500	40.000
13	– Zuwendungen, Umlagen und sonstige Transferauszahlungen	67.300	67.300	500	0	0	0	0	0
14	– Auszahlungen der sozialen Sicherungen	0	0	0	0	0	0	0	0
15	– Zinsauszahlungen und sonstige Finanzauszahlungen	0	0	0	0	0	0	0	0
16	– Sonstige laufende Auszahlungen	40.300	40.300	3.700	700	1.000	10.300	13.700	0
17	Summe der laufenden Auszahlungen (Summe der Nummern 10 bis 16)	481.800	481.800	19.300	4.900	1.000	96.300	30.700	40.000
18	Jahresbezogener Saldo der laufenden Ein- und Auszahlungen vor planmäßiger Tilgung (Saldo der Nummern 9 und 17)	-375.000	-375.000	-19.300	7.100	2.700	-96.300	-30.700	-40.000
18.1	Saldo der Ein- und Auszahlungen aus internen Leistungsbeziehungen	0	0	0	0	0	0	0	0
18.2	Jahresbezogener Saldo der laufenden Ein- und Auszahlungen vor planmäßiger Tilgung nach Verrechnung der internen Leistungsbeziehungen (Summe der Nummern 18 und 18.1)	-375.000	-375.000	-19.300	7.100	2.700	-96.300	-30.700	-40.000
19	+ Einzahlungen aus Investitionszuwendungen	93.800	93.800	0	0	0	0	54.800	0
20	+ Einzahlungen aus Beiträgen und ähnlichen Entgelten	11.500	11.500	0	0	0	0	0	0
21	+ Einzahlungen aus Anlagevermögen	0	0	0	0	0	0	0	0
22	+ Einzahlungen aus sonstigen Ausleihungen und Kreditgewährungen	0	0	0	0	0	0	0	0
23	+ Sonstige Investitionseinzahlungen	0	0	0	0	0	0	0	0
24	Summe der Einzahlungen aus Investitionstätigkeit (Summe der Nummern 19 bis 23)	105.300	105.300	0	0	0	0	54.800	0
25	– Auszahlungen für Anlagevermögen	147.700	147.700	0	0	500	4.500	99.700	0
26	– Auszahlungen für sonstige Ausleihungen und Kreditgewährungen	0	0	0	0	0	0	0	0
27	– Sonstige Investitionsauszahlungen	0	0	0	0	0	0	0	0
28	Summe der Auszahlungen aus Investitionstätigkeit (Summe der Nummern 25 bis 27)	147.700	147.700	0	0	500	4.500	99.700	0
29	Saldo der Ein- und Auszahlungen aus Investitionstätigkeit (Saldo der Nummern 24 und 28)	-42.400	-42.400	0	0	-500	-4.500	-44.900	0
30	Finanzmittelüberschuss/ Finanzmittelfehlbetrag des Teilhaushaltes (Summe der Nummern 18.2 und 29)	-417.400	-417.400	-19.300	7.100	2.200	-100.800	-75.600	-40.000

Teilhaushalt 1 Zentrale Dienste
verantwortlich:

Dem Teilhaushalt zugeordnete Produkte: 11401 Wohnungen, Miet- und Pachtobjekte, 12600 Freiwillige Feuerwehr Stolpe, 28100 Heimat- und sonstige Kulturpflege, 36100 Zuschüsse an Kindertageseinrichtungen und Tagespflege, 36601 Gemeindeeigene Spielplätze, 52300 Schloss Stolpe, 54100 Gemeindestraße, -wege, -plätze, Haltestellen und Parkplätze, 54101 Straßenbeleuchtung, 55200 Wasser- und Bodenverband, 55300 Friedhof Stolpe, 11402 Allgemeines Grundvermögen Liegenschaften, 11100 Amtorgane, Verwaltungsleitung, Mitgliedschaften u. Öffentlichkeitsarbeit, 11404 Bauhof, Fuhrpark, MAE, 21502 Schullastenausgleich an regionale Schulen, 54102 Straßenreinigung und Winterdienst, 21102 Schullastenausgleich an Grundschulen, 42401 Sportplatz, 51100 Räumliche Planungs- und Entwicklungsmaßnahmen, 54000 Konzessionsabgaben, 57502 Kommunale Tourismusförderung

Teilfinanzhaushalt									
Nr.	Ein- und Auszahlungsarten (gemäß § 4 Absatz 5 GemHVO-Doppik)	Wesentlich	Wesentlich	Wesentlich	Wesentlich	Wesentlich	Wesentlich	Wesentlich	Wesentlich
		21502 Schullastenausgl eich an regionale Schulen	28100 Heimat- und sonstige Kulturpflege	36100 Zuschüsse an Kindertageseinri chtungen und Tagespflege	36601 Gemeindeeigene Spielplätze	42401 Sportplatz	52300 Schloss Stolpe	54000 Konzessionsabg aben	54100 Gemeindestraß e, -wege, - plätze, Haltestellen und Parkplätze
		in €							
1	+ Steuern und ähnliche Abgaben	0	0	0	0	0	0	0	0
2	+ Zuwendungen, allgemeine Umlagen und sonstige Transfereinzahlungen	0	0	0	0	0	0	0	0
3	+ Einzahlungen der sozialen Sicherung	0	0	0	0	0	0	0	0
4	+ Öffentlich-rechtliche Leistungsentgelte	0	0	0	0	0	0	0	0
5	+ Privatrechtliche Leistungsentgelte	0	0	0	0	0	22.000	0	200
6	+ Kostenerstattungen und Kostenumlagen	0	0	0	0	0	0	0	0
7	+ Zinseinzahlungen und sonstige Finanzeinzahlungen	0	0	0	0	0	0	0	0
8	+ Sonstige laufende Einzahlungen	0	1.000	0	0	0	0	10.000	0
9	Summe der laufenden Einzahlungen (Summe der Nummern 1 bis 8)	0	1.000	0	0	0	22.000	10.000	200
10	– Personalauszahlungen	0	0	0	0	0	43.400	0	0
11	– Versorgungsauszahlungen	0	0	0	0	0	0	0	0
12	– Auszahlungen für Sach- und Dienstleistungen	27.300	5.000	0	1.500	0	40.000	0	29.000
13	– Zuwendungen, Umlagen und sonstige Transferauszahlungen	0	0	66.800	0	0	0	0	0
14	– Auszahlungen der sozialen Sicherungen	0	0	0	0	0	0	0	0
15	– Zinsauszahlungen und sonstige Finanzauszahlungen	0	0	0	0	0	0	0	0
16	– Sonstige laufende Auszahlungen	0	0	0	0	0	9.300	0	1.100
17	Summe der laufenden Auszahlungen (Summe der Nummern 10 bis 16)	27.300	5.000	66.800	1.500	0	92.700	0	30.100
18	Jahresbezogener Saldo der laufenden Ein- und Auszahlungen vor planmäßiger Tilgung (Saldo der Nummern 9 und 17)	-27.300	-4.000	-66.800	-1.500	0	-70.700	10.000	-29.900
18.1	Saldo der Ein- und Auszahlungen aus internen Leistungsbeziehungen	0	0	0	0	0	0	0	0
18.2	Jahresbezogener Saldo der laufenden Ein- und Auszahlungen vor planmäßiger Tilgung nach Verrechnung der internen Leistungsbeziehungen (Summe der Nummern 18 und 18.1)	-27.300	-4.000	-66.800	-1.500	0	-70.700	10.000	-29.900
19	+ Einzahlungen aus Investitionszuwendungen	0	0	0	0	19.600	19.400	0	0
20	+ Einzahlungen aus Beiträgen und ähnlichen Entgelten	0	0	0	0	0	0	0	11.500
21	+ Einzahlungen aus Anlagevermögen	0	0	0	0	0	0	0	0
22	+ Einzahlungen aus sonstigen Ausleihungen und Kreditgewährungen	0	0	0	0	0	0	0	0
23	+ Sonstige Investitionseinzahlungen	0	0	0	0	0	0	0	0
24	Summe der Einzahlungen aus Investitionstätigkeit (Summe der Nummern 19 bis 23)	0	0	0	0	19.600	19.400	0	11.500
25	– Auszahlungen für Anlagevermögen	0	0	0	0	27.000	0	0	16.000
26	– Auszahlungen für sonstige Ausleihungen und Kreditgewährungen	0	0	0	0	0	0	0	0
27	– Sonstige Investitionsauszahlungen	0	0	0	0	0	0	0	0
28	Summe der Auszahlungen aus Investitionstätigkeit (Summe der Nummern 25 bis 27)	0	0	0	0	27.000	0	0	16.000
29	Saldo der Ein- und Auszahlungen aus Investitionstätigkeit (Saldo der Nummern 24 und 28)	0	0	0	0	-7.400	19.400	0	-4.500
30	Finanzmittelüberschuss/ Finanzmittelfehlbetrag des Teilhaushaltes (Summe der Nummern 18.2 und 29)	-27.300	-4.000	-66.800	-1.500	-7.400	-51.300	10.000	-34.400

Teilhaushalt 1 Zentrale Dienste
verantwortlich:

Dem Teilhaushalt zugeordnete Produkte:

11401 Wohnungen, Miet- und Pachtobjekte, 12600 Freiwillige Feuerwehr Stolpe, 28100 Heimat- und sonstige Kulturpflege, 36100 Zuschüsse an Kindertageseinrichtungen und Tagespflege, 36601 Gemeindeeigene Spielplätze, 52300 Schloss Stolpe, 54100 Gemeindestraße, -wege, -plätze, Haltestellen und Parkplätze, 54101 Straßenbeleuchtung, 55200 Wasser- und Bodenverband, 55300 Friedhof Stolpe, 11402 Allgemeines Grundvermögen Liegenschaften, 11100 Amtorgane, Verwaltungsleitung, Mitgliedschaften u. Öffentlichkeitsarbeit, 11404 Bauhof, Fuhrpark, MAE, 21502 Schullastenausgleich an regionale Schulen, 54102 Straßenreinigung und Winterdienst, 21102 Schullastenausgleich an Grundschulen, 42401 Sportplatz, 51100 Räumliche Planungs- und Entwicklungsmaßnahmen, 54000 Konzessionsabgaben, 57502 Kommunale Tourismusförderung

Teilfinanzhaushalt								
Nr.	Ein- und Auszahlungsarten (gemäß § 4 Absatz 5 GemHVO-Doppik)	Wesentlich	Wesentlich	Wesentlich	Wesentlich	Wesentlich		
		54101 Straßenbeleuchtung	54102 Straßenreinigung und Winterdienst	55200 Wasser- und Bodenverband	55300 Friedhof Stolpe	57502 Kommunale Tourismusförderung		
		in €						
1	+ Steuern und ähnliche Abgaben	0	0	0	0	0		
2	+ Zuwendungen, allgemeine Umlagen und sonstige Transfereinzahlungen	0	0	0	0	0		
3	+ Einzahlungen der sozialen Sicherung	0	0	0	0	0		
4	+ Öffentlich-rechtliche Leistungsentgelte	0	0	57.400	100	0		
5	+ Privatrechtliche Leistungsentgelte	0	0	0	0	0		
6	+ Kostenerstattungen und Kostenumlagen	0	400	0	0	0		
7	+ Zinseinzahlungen und sonstige Finanzeinzahlungen	0	0	0	0	0		
8	+ Sonstige laufende Einzahlungen	0	0	0	0	0		
9	Summe der laufenden Einzahlungen (Summe der Nummern 1 bis 8)	0	400	57.400	100	0		
10	– Personalauszahlungen	0	0	0	0	0		
11	– Versorgungsauszahlungen	0	0	0	0	0		
12	– Auszahlungen für Sach- und Dienstleistungen	4.500	3.500	57.400	300	0		
13	– Zuwendungen, Umlagen und sonstige Transferauszahlungen	0	0	0	0	0		
14	– Auszahlungen der sozialen Sicherungen	0	0	0	0	0		
15	– Zinsauszahlungen und sonstige Finanzauszahlungen	0	0	0	0	0		
16	– Sonstige laufende Auszahlungen	0	0	0	100	400		
17	Summe der laufenden Auszahlungen (Summe der Nummern 10 bis 16)	4.500	3.500	57.400	400	400		
18	Jahresbezogener Saldo der laufenden Ein- und Auszahlungen vor planmäßiger Tilgung (Saldo der Nummern 9 und 17)	-4.500	-3.100	0	-300	-400		
18.1	Saldo der Ein- und Auszahlungen aus internen Leistungsbeziehungen	0	0	0	0	0		
18.2	Jahresbezogener Saldo der laufenden Ein- und Auszahlungen vor planmäßiger Tilgung nach Verrechnung der internen Leistungsbeziehungen (Summe der Nummern 18 und 18.1)	-4.500	-3.100	0	-300	-400		
19	+ Einzahlungen aus Investitionszuwendungen	0	0	0	0	0		
20	+ Einzahlungen aus Beiträgen und ähnlichen Entgelten	0	0	0	0	0		
21	+ Einzahlungen aus Anlagevermögen	0	0	0	0	0		
22	+ Einzahlungen aus sonstigen Ausleihungen und Kreditgewährungen	0	0	0	0	0		
23	+ Sonstige Investitionseinzahlungen	0	0	0	0	0		
24	Summe der Einzahlungen aus Investitionstätigkeit (Summe der Nummern 19 bis 23)	0	0	0	0	0		
25	– Auszahlungen für Anlagevermögen	0	0	0	0	0		
26	– Auszahlungen für sonstige Ausleihungen und Kreditgewährungen	0	0	0	0	0		
27	– Sonstige Investitionsauszahlungen	0	0	0	0	0		
28	Summe der Auszahlungen aus Investitionstätigkeit (Summe der Nummern 25 bis 27)	0	0	0	0	0		
29	Saldo der Ein- und Auszahlungen aus Investitionstätigkeit (Saldo der Nummern 24 und 28)	0	0	0	0	0		
30	Finanzmittelüberschuss/ Finanzmittelfehlbetrag des Teilhaushaltes (Summe der Nummern 18.2 und 29)	-4.500	-3.100	0	-300	-400		

Teilhaushalt 2 Zentrale Finanzleistungen

verantwortlich:

Dem Teilhaushalt zugeordnete Produkte: 61100 Steuern, Allgemeine Zuweisungen, allgemeine Umlagen, 61200 Sonstige allgemeine Finanzwirtschaft, 62600 Beteiligungen an Versorgungsunternehmen, 61108 Umbuchung gemäß § 12 Nummer 4 oder 5 GemHVO-Doppik

Teilergebnishaushalt									
Nr.	Ertrags- und Aufwandsarten (gemäß § 4 Absatz 5 GemHVO-Doppik)			Wesentlich	Wesentlich	Wesentlich			
		Summe aller Produkte	2 Zentrale Finanzleistungen	61100 Steuern, Allgemeine Zuweisungen, allgemeine Umlagen	61200 Sonstige allgemeine Finanzwirtschaft	62600 Beteiligungen an Versorgungsunter- nehmen			
		in €							
1	+ Steuern und ähnliche Abgaben	324.000	324.000	324.000	0	0			
2	+ Zuwendungen, allgemeine Umlagen und sonstige Transfererträge	53.300	53.300	53.300	0	0			
3	+ Erträge der sozialen Sicherung	0	0	0	0	0			
4	+ Öffentlich-rechtliche Leistungsentgelte	0	0	0	0	0			
5	+ Privatrechtliche Leistungsentgelte	0	0	0	0	0			
6	+ Kostenerstattungen und Kostenumlagen	0	0	0	0	0			
7	+ Andere aktivierte Eigenleistungen	0	0	0	0	0			
8	+ Zinserträge und sonstige Finanzerträge	6.700	6.700	100	200	6.400			
9	+ Sonstige Erträge	4.500	4.500	1.000	3.500	0			
10	Summe der Erträge (Summe der Nummern 1 bis 9)	388.500	388.500	378.400	3.700	6.400			
11	– Personalaufwendungen	0	0	0	0	0			
12	– Versorgungsaufwendungen	0	0	0	0	0			
13	– Aufwendungen für Sach- und Dienstleistungen	0	0	0	0	0			
14	– Abschreibungen	0	0	0	0	0			
15	– Zuwendungen, Umlagen und sonstige Transferaufwendungen	296.400	296.400	296.400	0	0			
16	– Aufwendungen der sozialen Sicherung	0	0	0	0	0			
17	– Zinsaufwendungen und sonstige Finanzaufwendungen	0	0	0	0	0			
18	– Sonstige Aufwendungen	0	0	0	0	0			
19	Summe der Aufwendungen (Summe der Nummern 11 bis 18)	296.400	296.400	296.400	0	0			
20	Jahresergebnis des Teilhaushaltes vor Verrechnung der internen Leistungsbeziehungen und vor Veränderung der Rücklagen (Saldo der Nummern 10 und 19)	92.100	92.100	82.000	3.700	6.400			
21	+ Erträge aus internen Leistungsbeziehungen	0	0	0	0	0			
22	– Aufwendungen aus internen Leistungsbeziehungen	0	0	0	0	0			
23	Jahresergebnis des Teilhaushaltes nach Verrechnung der internen Leistungsbeziehungen und vor Veränderung der Rücklagen (Nummer 20 zuzüglich Nummer 21 abzüglich Nummer 22)	92.100	92.100	82.000	3.700	6.400			

Teilhaushalt 2 Zentrale Finanzleistungen

verantwortlich:

Dem Teilhaushalt zugeordnete Produkte: 61100 Steuern, Allgemeine Zuweisungen, allgemeine Umlagen, 61200 Sonstige allgemeine Finanzwirtschaft, 62600 Beteiligungen an Versorgungsunternehmen, 61108 Umbuchung gemäß § 12 Nummer 4 oder 5 GemHVO-Doppik

Teilfinanzhaushalt									
Nr.	Ein- und Auszahlungsarten (gemäß § 4 Absatz 5 GemHVO-Doppik)			Wesentlich	Wesentlich	Wesentlich			
		Summe aller Produkte	2 Zentrale Finanzleistungen	61100 Steuern, Allgemeine Zuweisungen, allgemeine Umlagen	61200 Sonstige allgemeine Finanzwirtschaft	62600 Beteiligungen an Versorgungsunter- nehmen			
		in €							
1	+ Steuern und ähnliche Abgaben	324.000	324.000	324.000	0	0			
2	+ Zuwendungen, allgemeine Umlagen und sonstige Transfereinzahlungen	53.300	53.300	53.300	0	0			
3	+ Einzahlungen der sozialen Sicherung	0	0	0	0	0			
4	+ Öffentlich-rechtliche Leistungsentgelte	0	0	0	0	0			
5	+ Privatrechtliche Leistungsentgelte	0	0	0	0	0			
6	+ Kostenerstattungen und Kostenumlagen	0	0	0	0	0			
7	+ Zinseinzahlungen und sonstige Finanzeinzahlungen	6.700	6.700	100	200	6.400			
8	+ Sonstige laufende Einzahlungen	1.500	1.500	0	1.500	0			
9	Summe der laufenden Einzahlungen (Summe der Nummern 1 bis 8)	385.500	385.500	377.400	1.700	6.400			
10	– Personalauszahlungen	0	0	0	0	0			
11	– Versorgungsauszahlungen	0	0	0	0	0			
12	– Auszahlungen für Sach- und Dienstleistungen	0	0	0	0	0			
13	– Zuwendungen, Umlagen und sonstige Transferauszahlungen	296.400	296.400	296.400	0	0			
14	– Auszahlungen der sozialen Sicherungen	0	0	0	0	0			
15	– Zinsauszahlungen und sonstige Finanzauszahlungen	0	0	0	0	0			
16	– Sonstige laufende Auszahlungen	0	0	0	0	0			
17	Summe der laufenden Auszahlungen (Summe der Nummern 10 bis 16)	296.400	296.400	296.400	0	0			
18	Jahresbezogener Saldo der laufenden Ein- und Auszahlungen vor planmäßiger Tilgung (Saldo der Nummern 9 und 17)	89.100	89.100	81.000	1.700	6.400			
18.1	Saldo der Ein- und Auszahlungen aus internen Leistungsbeziehungen	0	0	0	0	0			
18.2	Jahresbezogener Saldo der laufenden Ein- und Auszahlungen vor planmäßiger Tilgung nach Verrechnung der internen Leistungsbeziehungen (Summe der Nummern 18 und 18.1)	89.100	89.100	81.000	1.700	6.400			
19	+ Einzahlungen aus Investitionszuwendungen	18.500	18.500	18.500	0	0			
20	+ Einzahlungen aus Beiträgen und ähnlichen Entgelten	0	0	0	0	0			
21	+ Einzahlungen aus Anlagevermögen	0	0	0	0	0			
22	+ Einzahlungen aus sonstigen Ausleihungen und Kreditgewährungen	0	0	0	0	0			
23	+ Sonstige Investitionseinzahlungen	0	0	0	0	0			
24	Summe der Einzahlungen aus Investitionstätigkeit (Summe der Nummern 19 bis 23)	18.500	18.500	18.500	0	0			
25	– Auszahlungen für Anlagevermögen	0	0	0	0	0			
26	– Auszahlungen für sonstige Ausleihungen und Kreditgewährungen	0	0	0	0	0			
27	– Sonstige Investitionsauszahlungen	0	0	0	0	0			
28	Summe der Auszahlungen aus Investitionstätigkeit (Summe der Nummern 25 bis 27)	0	0	0	0	0			
29	Saldo der Ein- und Auszahlungen aus Investitionstätigkeit (Saldo der Nummern 24 und 28)	18.500	18.500	18.500	0	0			
30	Finanzmittelüberschuss/ Finanzmittelfehlbetrag des Teilhaushaltes (Summe der Nummern 18.2 und 29)	107.600	107.600	99.500	1.700	6.400			

Hauptproduktklasse	1	Zentrale Verwaltung	
Produktklasse	11	Innere Verwaltung	
Produkt	11100	Amtsorgane, Verwaltungsleitung, Mitgliedschaften u. Öffentlichkeitsarbeit	Fachbereich I zentrale Dienste und Bürgeramt/Leitender Verwaltungsbeamter

Wesentliche Produkte des Teilhaushaltes (1 Zentrale Dienste)						
Produkt:	1110000000 - Amtsorgane, Verwaltungsleitung, Mitgliedschaften u. Öffentlichkeitsarbeit					
Hauptproduktbereich:	1 Zentrale Verwaltung					
Produktbereich:	11 Innere Verwaltung					
Produktgruppe:	111 Verwaltungssteuerung					
Produktverantwortung:						
Beschreibung des Produktes:	Aufwandsentschädigungen und Sitzungsgelder der Gemeindevertretung und der Ausschüsse, Mitgliedschaften in Vereinen und Verbänden, Öffentlichkeitsarbeit, Bekanntmachungen, Verfügungsmittel und Geschäftsausgaben Bürgermeister, Veranstaltungen soweit nicht unter Kulturehrungen, Jubiläen incl. Senioren Repräsentationen					
Ziele:	Sicherstellung der ehrenamtlichen Arbeit der Organe, politische Willensbildung					
Leistungen:						
Grund-/Kennzahlen:						
Bezeichnung	2024	2025	2026	2027	2028	2029
Erläuterungen (gem. § 4 Absatz 9 GemHV-Doppik)						
Finanzen in €:						
	laufende Einzahlungen	laufende Auszahlungen	Saldo	Erträge	Aufwendungen	Ergebnis
Plan 2025						
Plan 2026						
Veränderung gegenüber dem Vorjahr						

Hauptproduktklasse	1	Zentrale Verwaltung
Produktklasse	11	Innere Verwaltung
Produkt	11401	Wohnungen, Miet- und Pachtobjekte

Fachbereich I zentrale Dienste
und Bürgeramt/SB Ortsrecht,
Wahlen, Personal

Wesentliche Produkte des Teilhaushaltes (1 Zentrale Dienste)						
Produkt:	1140100000 - Wohnungen, Miet- und Pachtobjekte					
Hauptproduktbereich:	1 Zentrale Verwaltung					
Produktbereich:	11 Innere Verwaltung					
Produktgruppe:	114 Zentrale Dienste					
Produktverantwortung:						
Beschreibung des Produktes:	Bereitstellung von kommunalem Wohnraum, damit verbundene Wohnungsverwaltung und Bewirtschaftung, Versicherungen, Zinsen und Tilgungen für Kredite und Altschulden Wohnungsbau					
Ziele:	Angebot von kommunalem Wohnraum und dessen wirtschaftlichen Verwaltung					
Leistungen:						
Grund-/Kennzahlen:						
Bezeichnung	2024	2025	2026	2027	2028	2029
Erläuterungen (gem. § 4 Absatz 9 GemHV-Doppik)						
Finanzen in €:						
	laufende Einzahlungen	laufende Auszahlungen	Saldo	Erträge	Aufwendungen	Ergebnis
Plan 2025						
Plan 2026						
Veränderung gegenüber dem Vorjahr						

Hauptproduktklasse	1	Zentrale Verwaltung
Produktklasse	11	Innere Verwaltung
Produkt	11402	Allgemeines Grundvermögen Liegenschaften

FB I - Fachdienst Bau/SB
Liegenschaften

Wesentliche Produkte des Teilhaushaltes (1 Zentrale Dienste)						
Produkt:	1140200000 - Allgemeines Grundvermögen Liegenschaften					
Hauptproduktbereich:	1 Zentrale Verwaltung					
Produktbereich:	11 Innere Verwaltung					
Produktgruppe:	114 Zentrale Dienste					
Produktverantwortung:						
Beschreibung des Produktes:	Bereitstellung, Unterhaltung und Bewirtschaftung unbebauter und bebauter Grundstücke soweit sie nicht anderen Produkten zugeordnet sind, Kauf, Tausch und Verkauf von Grundstücken, Erbbaurechtsverträge, Vorkaufsrechte, Kataster, Miet- und Pachtverträge und deren Abrechnungen, Verwaltung grundstücksbezogener Rechte und Lasten, Vermessungen von Liegenschaften, Erlösauskehr, Sonstige Grundstücksbewirtschaftungen, Bodenordnungsverfahren					
Ziele:	Vorausschauende Bodenvorratspolitik, Sicherung der Handlungsfähigkeit der Gemeinden					
Leistungen:						
Grund-/Kennzahlen:						
Bezeichnung	2024	2025	2026	2027	2028	2029
Erläuterungen (gem. § 4 Absatz 9 GemHV-Doppik)						
Finanzen in €:						
	laufende Einzahlungen	laufende Auszahlungen	Saldo	Erträge	Aufwendungen	Ergebnis
Plan 2025						
Plan 2026						
Veränderung gegenüber dem Vorjahr						

Hauptproduktklasse	1	Zentrale Verwaltung
Produktklasse	11	Innere Verwaltung
Produkt	11404	Bauhof, Fuhrpark, MAE

FB I - Fachdienst Bau/SB
Bauverwaltung-Unterhaltung

Wesentliche Produkte des Teilhaushaltes (1 Zentrale Dienste)						
Produkt:	1140400000 - Bauhof, Fuhrpark, MAE					
Hauptproduktbereich:	1 Zentrale Verwaltung					
Produktbereich:	11 Innere Verwaltung					
Produktgruppe:	114 Zentrale Dienste					
Produktverantwortung:						
Beschreibung des Produktes:	Wirtschaftshof, Gemeindearbeiter, alle Aufgaben des Bauhofes, Reinigung öffentlicher Flächen, Winterdienst, Pflege von Grünanlagen, kleine Straßenunterhaltungsmaßnahmen, Hausmeisterdienste					
Ziele:	Pflege der gemeindlichen Flächen, Erfüllung der Pflichten im Rahmen der Gewährleistung der Verkehrssicherungspflicht					
Leistungen:						
Grund-/Kennzahlen:						
Bezeichnung	2024	2025	2026	2027	2028	2029
Erläuterungen (gem. § 4 Absatz 9 GemHV-Doppik)						
Finanzen in €:						
	laufende Einzahlungen	laufende Auszahlungen	Saldo	Erträge	Aufwendungen	Ergebnis
Plan 2025						
Plan 2026						
Veränderung gegenüber dem Vorjahr						

Hauptproduktklasse	1	Zentrale Verwaltung
Produktklasse	12	Sicherheit und Ordnung
Produkt	12600	Freiwillige Feuerwehr Stolpe

Fachbereich I zentrale Dienste
und Bürgeramt/SB Ortsrecht,
Wahlen, Personal

Wesentliche Produkte des Teilhaushaltes (1 Zentrale Dienste)						
Produkt:	1260000000 - Freiwillige Feuerwehr Stolpe					
Hauptproduktbereich:	1 Zentrale Verwaltung					
Produktbereich:	12 Sicherheit und Ordnung					
Produktgruppe:	126 Brandschutz					
Produktverantwortung:						
Beschreibung des Produktes:	Abrechnung kostenpflichtiger Feuerwehreinsätze, Beschaffung und Unterhaltung von Fahrzeugen und feuerwehrtechnischer Ausrüstung für die Freiwilligen Feuerwehren, Unterstützung der Wehrführungen, Wahrnehmung der Verwaltungsaufgaben für die Freiwilligen Feuerwehren, Satzungsangelegenheiten					
Ziele: Sicherstellung des abwehrenden und vorbeugenden Brandschutzes in der Gemeinde unter Einhaltung der vorgegebenen Schutzziele						
Leistungen:						
Grund-/Kennzahlen:						
Bezeichnung	2024	2025	2026	2027	2028	2029
Erläuterungen (gem. § 4 Absatz 9 GemHV-Doppik)						
Finanzen in €:						
	laufende Einzahlungen	laufende Auszahlungen	Saldo	Erträge	Aufwendungen	Ergebnis
Plan 2025						
Plan 2026						
Veränderung gegenüber dem Vorjahr						

Hauptproduktklasse	2	Schule und Kultur
Produktklasse	21	Schulträgeraufgaben - allgemeinbildende Schulen
Produkt	21102	Schullastenausgleich an Grundschulen

FB I - Fachdienst
Bürgeramt/SB Schule / Kita

Wesentliche Produkte des Teilhaushaltes (1 Zentrale Dienste)						
Produkt:	2110200000 - Schullastenausgleich an Grundschulen					
Hauptproduktbereich:	2 Schule und Kultur					
Produktbereich:	21 Schulträgeraufgaben - allgemeinbildende Schulen					
Produktgruppe:	211 Grundschulen (§ 11 Abs. 2 Nr. 1a) SchulG M-V)					
Produktverantwortung:						
Beschreibung des Produktes:	Abrechnung und Kontrolle des Schullastenausgleiches					
Ziele:	Erhaltung der Rahmenbedingungen zur Sicherstellung eines den Auftragsgrundlagen entsprechenden und zeitgemäßen Schulbetriebs für Grundschulen					
Leistungen:						
Grund-/Kennzahlen:						
Bezeichnung	2024	2025	2026	2027	2028	2029
Erläuterungen (gem. § 4 Absatz 9 GemHV-Doppik)						
Finanzen in €:						
	laufende Einzahlungen	laufende Auszahlungen	Saldo	Erträge	Aufwendungen	Ergebnis
Plan 2025						
Plan 2026						
Veränderung gegenüber dem Vorjahr						

Hauptproduktklasse	2	Schule und Kultur
Produktklasse	21	Schulträgeraufgaben - allgemeinbildende Schulen
Produkt	21502	Schullastenausgleich an regionale Schulen

FB I - Fachdienst
Bürgeramt/SB Schule / Kita

Wesentliche Produkte des Teilhaushaltes (1 Zentrale Dienste)						
Produkt:	2150200000 - Schullastenausgleich an regionale Schulen					
Hauptproduktbereich:	2 Schule und Kultur					
Produktbereich:	21 Schulträgeraufgaben - allgemeinbildende Schulen					
Produktgruppe:	215 Regionale Schulen (§ 11 Abs. 2 Nr. 1b) SchulG M-V)					
Produktverantwortung:						
Beschreibung des Produktes:	Abrechnung und Kontrolle des Schullastenausgleiches					
Ziele: Erhaltung der Rahmenbedingungen zur Sicherstellung eines den Auftragsgrundlagen entsprechenden und zeitgemäßen Schulbetriebs für regionale Schulen						
Leistungen:						
Grund-/Kennzahlen:						
Bezeichnung	2024	2025	2026	2027	2028	2029
Erläuterungen (gem. § 4 Absatz 9 GemHV-Doppik)						
Finanzen in €:						
	laufende Einzahlungen	laufende Auszahlungen	Saldo	Erträge	Aufwendungen	Ergebnis
Plan 2025						
Plan 2026						
Veränderung gegenüber dem Vorjahr						

Gemeinde Stolpe

2026

Hauptproduktklasse	2	Schule und Kultur
Produktklasse	28	Heimat- und sonstige Kulturpflege
Produkt	28100	Heimat- und sonstige Kulturpflege

Fachbereich I zentrale Dienste
und Bürgeramt/SB Ortsrecht,
Wahlen, Personal

Wesentliche Produkte des Teilhaushaltes (1 Zentrale Dienste)						
Produkt:	2810000000 - Heimat- und sonstige Kulturpflege					
Hauptproduktbereich:	2 Schule und Kultur					
Produktbereich:	28 Heimat- und sonstige Kulturpflege					
Produktgruppe:	281 Heimat- und sonstige Kulturpflege					
Produktverantwortung:						
Beschreibung des Produktes:	Unterstützung und Förderung von Verschönerungs- und Heimatvereinen, Volks-, Trachten, Heimat- und Brauchtumsfesten, Gemeindechroniken, Regelmäßige Unterstützung von Personen, Personengruppen, kulturellen Einrichtungen durch finanzielle Zuschüsse und oder Sachleistungen, Förderung von Heimat- und Kulturangelegenheiten mit wichtiger politischer Bedeutung					
Ziele:	Erhalt des Brauchtums, Förderung des ehrenamtlichen Engagements, Erhalt und Schaffung von kulturellen Angeboten zur Wirtschaftsförderung im Hauptwirtschaftszweig Tourismus, Erhöhung der Wohnattraktivität, Erhalt von historischen Heimatwerten					
Leistungen:						
Grund-/Kennzahlen:						
Bezeichnung	2024	2025	2026	2027	2028	2029
Erläuterungen (gem. § 4 Absatz 9 GemHV-Doppik)						
Finanzen in €:						
	laufende Einzahlungen	laufende Auszahlungen	Saldo	Erträge	Aufwendungen	Ergebnis
Plan 2025						
Plan 2026						
Veränderung gegenüber dem Vorjahr						

Hauptproduktklasse	3	Soziales und Jugend
Produktklasse	36	Kinder-, Jugend- und Familienhilfe
Produkt	36100	Zuschüsse an Kindertageseinrichtungen und Tagespflege

FB I - Fachdienst
Bürgeramt/SB Schule / Kita

Wesentliche Produkte des Teilhaushaltes (1 Zentrale Dienste)						
Produkt:	3610000000 - Zuschüsse an Kindertageseinrichtungen und Tagespflege					
Hauptproduktbereich:	3 Soziales und Jugend					
Produktbereich:	36 Kinder-, Jugend- und Familienhilfe					
Produktgruppe:	361 Förderung von Kindern in Tageseinrichtungen und in Tagespflege					
Produktverantwortung:						
Beschreibung des Produktes:	Verwaltungsseitige Betreuung der Zahlungen der Regelkostenbeiträge der Wohnsitzgemeinden					
Ziele: Sicherstellung des geregelten Tagesbetriebes der Kindereinrichtungen, Verhinderung von Leistungsmissbrauch						
Leistungen:						
Grund-/Kennzahlen:						
Bezeichnung	2024	2025	2026	2027	2028	2029
Erläuterungen (gem. § 4 Absatz 9 GemHV-Doppik)						
Finanzen in €:						
	laufende Einzahlungen	laufende Auszahlungen	Saldo	Erträge	Aufwendungen	Ergebnis
Plan 2025						
Plan 2026						
Veränderung gegenüber dem Vorjahr						

Hauptproduktklasse	3	Soziales und Jugend
Produktklasse	36	Kinder-, Jugend- und Familienhilfe
Produkt	36601	Gemeindeeigene Spielplätze

FB I - Fachdienst Bau/SB
Bauverwaltung-Unterhaltung

Wesentliche Produkte des Teilhaushaltes (1 Zentrale Dienste)						
Produkt:	3660100000 - Gemeindeeigene Spielplätze					
Hauptproduktbereich:	3 Soziales und Jugend					
Produktbereich:	36 Kinder-, Jugend- und Familienhilfe					
Produktgruppe:	366 Einrichtungen der Kinder- und Jugendarbeit					
Produktverantwortung:						
Beschreibung des Produktes:	Bereitstellung, Unterhaltung und Instandsetzung öffentlicher Spielplätze					
Ziele:	Sinnvolle Freizeitgestaltung für Kinder und Jugendliche, Aufrechterhaltung der Verkehrssicherheit auf Spielplätzen					
Leistungen:						
Grund-/Kennzahlen:						
Bezeichnung	2024	2025	2026	2027	2028	2029
Erläuterungen (gem. § 4 Absatz 9 GemHV-Doppik)						
Finanzen in €:						
	laufende Einzahlungen	laufende Auszahlungen	Saldo	Erträge	Aufwendungen	Ergebnis
Plan 2025						
Plan 2026						
Veränderung gegenüber dem Vorjahr						

Hauptproduktklasse	5	Gestaltung Umwelt
Produktklasse	52	Bauen und Wohnen
Produkt	52300	Schloss Stolpe

Wesentliche Produkte des Teilhaushaltes (1 Zentrale Dienste)						
Produkt:	5230000000 - Schloss Stolpe					
Hauptproduktbereich:	5 Gestaltung Umwelt					
Produktbereich:	52 Bauen und Wohnen					
Produktgruppe:	523 Denkmalschutz und -pflege					
Produktverantwortung:						
Beschreibung des Produktes:	Unterhaltung, Bewirtschaftung, Um- und Ausbau des Schlosses					
Ziele:	Erhaltung der Gebäude und Anlagen					
Leistungen:						
Grund-/Kennzahlen:						
Bezeichnung	2024	2025	2026	2027	2028	2029
Erläuterungen (gem. § 4 Absatz 9 GemHV-Doppik)						
Finanzen in €:						
	laufende Einzahlungen	laufende Auszahlungen	Saldo	Erträge	Aufwendungen	Ergebnis
Plan 2025						
Plan 2026						
Veränderung gegenüber dem Vorjahr						

Hauptproduktklasse	5	Gestaltung Umwelt
Produktklasse	54	Verkehrsflächen und -anlagen, ÖPNV
Produkt	54000	Konzessionsabgaben

Fachbereich II Finanzen/SB
Steuern

Wesentliche Produkte des Teilhaushaltes (1 Zentrale Dienste)						
Produkt:	5400000000 - Konzessionsabgaben					
Hauptproduktbereich:	5 Gestaltung Umwelt					
Produktbereich:	54 Verkehrsflächen und -anlagen, ÖPNV					
Produktgruppe:	540 Konzessionsabgaben					
Produktverantwortung:						
Beschreibung des Produktes:	Konzessionsabgaben für Gas und Elektro					
Ziele:	Bereitstellung des öffentlichen Raumes für Leitungen und Anlagen der Versorger					
Leistungen:						
Grund-/Kennzahlen:						
Bezeichnung	2024	2025	2026	2027	2028	2029
Erläuterungen (gem. § 4 Absatz 9 GemHV-Doppik)						
Finanzen in €:						
	laufende Einzahlungen	laufende Auszahlungen	Saldo	Erträge	Aufwendungen	Ergebnis
Plan 2025						
Plan 2026						
Veränderung gegenüber dem Vorjahr						

Hauptproduktklasse

5

Gestaltung Umwelt

Produktklasse

54

Verkehrsflächen und -anlagen, ÖPNV

Produkt

54100

Gemeindestraße, -wege, -plätze, Haltestellen und Parkplätze

FB I - Fachdienst Bau/SB
Bauverwaltung-Unterhaltung

Wesentliche Produkte des Teilhaushaltes (1 Zentrale Dienste)						
Produkt:	5410000000 - Gemeindestraße, -wege, -plätze, Haltestellen und Parkplätze					
Hauptproduktbereich:	5 Gestaltung Umwelt					
Produktbereich:	54 Verkehrsflächen und -anlagen, ÖPNV					
Produktgruppe:	541 Gemeindestraßen					
Produktverantwortung:						
Beschreibung des Produktes:	Neu-, Um- und Ausbau sowie Unterhaltung und Bewirtschaftung von öffentl. Verkehrrflächen und Ingenieurbauwerken, Oberflächenentwässerung, Signalanlagen, Verkehrszeichen Beantragung und Bearbeitung von Förderanträgen, Abrechnung von Erschließungs- und Ausbaumaßnahmen, Berechnung und Bearbeitung von Ausbau- und Erschließungsbeiträgen, Zinsen für Darlehen					
Ziele: Herstellung und Erhalt der Verkehrssicherheit, Substanzerhaltung, Erschließung neuer Baugebiete, Verkehrsverbesserung und Verkehrsberuhigung, Mängelbeseitigung, Bürgerinformation						
Leistungen:						
Grund-/Kennzahlen:						
Bezeichnung	2024	2025	2026	2027	2028	2029
Erläuterungen (gem. § 4 Absatz 9 GemHV-Doppik)						
Finanzen in €:						
	laufende Einzahlungen	laufende Auszahlungen	Saldo	Erträge	Aufwendungen	Ergebnis
Plan 2025						
Plan 2026						
Veränderung gegenüber dem Vorjahr						

Hauptproduktklasse	5	Gestaltung Umwelt
Produktklasse	54	Verkehrsflächen und -anlagen, ÖPNV
Produkt	54101	Straßenbeleuchtung

FB I - Fachdienst Bau/SB
Bauverwaltung-Unterhaltung

Wesentliche Produkte des Teilhaushaltes (1 Zentrale Dienste)						
Produkt:	5410100000 - Straßenbeleuchtung					
Hauptproduktbereich:	5 Gestaltung Umwelt					
Produktbereich:	54 Verkehrsflächen und -anlagen, ÖPNV					
Produktgruppe:	541 Gemeindestraßen					
Produktverantwortung:						
Beschreibung des Produktes:	Neu-, Um- und Ausbau sowie Unterhaltung und Bewirtschaftung der Straßenbeleuchtung, Beantragung und Bearbeitung von Förderanträgen, Berechnung und Bearbeitung von Ausbau- und Erschließungsbeiträgen					
Ziele:	Herstellung und Erhalt der Verkehrssicherheit, Substanzerhaltung Verkehrsverbesserung und Verkehrsberuhigung, Mängelbeseitigung, Bürgerinformation					
Leistungen:						
Grund-/Kennzahlen:						
Bezeichnung	2024	2025	2026	2027	2028	2029
Erläuterungen (gem. § 4 Absatz 9 GemHV-Doppik)						
Finanzen in €:						
	laufende Einzahlungen	laufende Auszahlungen	Saldo	Erträge	Aufwendungen	Ergebnis
Plan 2025						
Plan 2026						
Veränderung gegenüber dem Vorjahr						

Hauptproduktklasse	5	Gestaltung Umwelt
Produktklasse	54	Verkehrsflächen und -anlagen, ÖPNV
Produkt	54102	Straßenreinigung und Winterdienst

FB I - Fachdienst Bau/SB
Bauverwaltung-Unterhaltung

Wesentliche Produkte des Teilhaushaltes (1 Zentrale Dienste)						
Produkt:	5410200000 - Straßenreinigung und Winterdienst					
Hauptproduktbereich:	5 Gestaltung Umwelt					
Produktbereich:	54 Verkehrsflächen und -anlagen, ÖPNV					
Produktgruppe:	541 Gemeindestraßen					
Produktverantwortung:						
Beschreibung des Produktes:	Organisation der Straßenreinigung und des Winterdienstes, Mitwirkung bei der Ermittlung der Kalkulationsdaten, Vergabe und Kontrolle der Reinigungslasten, Beseitigung von Leistungsstörungen, Überwachung der Reinigungspflichten von Grundstückseigentümern, Allgemeine Rechtsfragen, Vertragsänderungen Straßenreinigung Winterdienst, Überwachung und Ausschreibung der Straßenreinigung und des Winterdienstes, Überprüfung der Rechnungslegung					
Ziele:	Gepflegtes Ortsbild, Verkehrssicherheit für Fußgänger, Radfahrer und Kraftfahrer					
Leistungen:						
Grund-/Kennzahlen:						
Bezeichnung	2024	2025	2026	2027	2028	2029
Erläuterungen (gem. § 4 Absatz 9 GemHV-Doppik)						
Finanzen in €:						
	laufende Einzahlungen	laufende Auszahlungen	Saldo	Erträge	Aufwendungen	Ergebnis
Plan 2025						
Plan 2026						
Veränderung gegenüber dem Vorjahr						

Hauptproduktklasse	5	Gestaltung Umwelt
Produktklasse	55	Natur- und Landschaftspflege
Produkt	55200	Wasser- und Bodenverband

Fachbereich II Finanzen/SB
Steuern

Wesentliche Produkte des Teilhaushaltes (1 Zentrale Dienste)						
Produkt:	5520000000 - Wasser- und Bodenverband					
Hauptproduktbereich:	5 Gestaltung Umwelt					
Produktbereich:	55 Natur- und Landschaftspflege					
Produktgruppe:	552 Öffentliche Gewässer, Wasserbauliche Anlagen, Gewässerschutz					
Produktverantwortung:						
Beschreibung des Produktes:	Mitgliedschaft im Wasser- und Bodenverband Insel Usedom-Peenestrom, Umlage der Beiträge					
Ziele:	Umlage der WBV-Beiträge auf die Grundstückseigentümer					
Leistungen:						
Grund-/Kennzahlen:						
Bezeichnung	2024	2025	2026	2027	2028	2029
Erläuterungen (gem. § 4 Absatz 9 GemHV-Doppik)						
Finanzen in €:						
	laufende Einzahlungen	laufende Auszahlungen	Saldo	Erträge	Aufwendungen	Ergebnis
Plan 2025						
Plan 2026						
Veränderung gegenüber dem Vorjahr						

Gemeinde Stolpe

2026

Hauptproduktklasse	5	Gestaltung Umwelt
Produktklasse	55	Natur- und Landschaftspflege
Produkt	55300	Friedhof Stolpe

FB I - Fachdienst
Bürgeramt/SB Sicherheit,
Ordnung+AD Vollstreck.

Wesentliche Produkte des Teilhaushaltes (1 Zentrale Dienste)						
Produkt:	5530000000 - Friedhof Stolpe					
Hauptproduktbereich:	5 Gestaltung Umwelt					
Produktbereich:	55 Natur- und Landschaftspflege					
Produktgruppe:	553 Friedhofs- und Bestattungswesen					
Produktverantwortung:						
Beschreibung des Produktes:	Bereitstellung von Grabstätten einschl. Herstellung und Unterhaltung der erforderlichen baulichen Anlagen und der notwendigen Erschließungsanlagen, Verwendungsnachweise, Pflege und Unterhaltung der Kriegsgräber und Gedenkstätten, Ermittlung des Grabstättenbedarfs (Grabkammern), Verwaltung und Vergabe der Grabstätten, Abrechnung der Gebühren, Organisation der Durchführung von Bestattungen und Umbettungen, Satzungsrecht (Friedhofssatzung und Gebührensatzung)					
Ziele: Erhalt der kommunalen Friedhöfe, Schaffung ständiger Bestattungsmöglichkeiten, Erhalt der Grünflächen und des Betriebsgelände in angemessenem und würdigem Zustand, Überwachung und Ausführung der Vorschriften über das Bestattungswesen, Erhalt der Grab- und Gedenkstätten der Opfer von Krieg und Gewaltherrschaft						
Leistungen:						
Grund-/Kennzahlen:						
Bezeichnung	2024	2025	2026	2027	2028	2029
Erläuterungen (gem. § 4 Absatz 9 GemHV-Doppik)						
Finanzen in €:						
	laufende Einzahlungen	laufende Auszahlungen	Saldo	Erträge	Aufwendungen	Ergebnis
Plan 2025						
Plan 2026						
Veränderung gegenüber dem Vorjahr						

Hauptproduktklasse	5	Gestaltung Umwelt
Produktklasse	57	Wirtschaft und Tourismus
Produkt	57502	Kommunale Tourismusförderung

Fachbereich I zentrale Dienste
und Bürgeramt/SB
Sitzungsmanagement+allg.
VW

Wesentliche Produkte des Teilhaushaltes (1 Zentrale Dienste)						
Produkt:	5750200000 - Kommunale Tourismusförderung					
Hauptproduktbereich:	5 Gestaltung Umwelt					
Produktbereich:	57 Wirtschaft und Tourismus					
Produktgruppe:	575 Tourismus					
Produktverantwortung:						
Beschreibung des Produktes:	Materielle und finanzielle Förderung von Gruppen, Vereinen und Verbänden im Tourismusbereich, Beitrag Tourismusverband Insel Usedom					
Ziele:	Förderung des Tourismus im Gemeindegebiet					
Leistungen:						
Grund-/Kennzahlen:						
Bezeichnung	2024	2025	2026	2027	2028	2029
Erläuterungen (gem. § 4 Absatz 9 GemHV-Doppik)						
Finanzen in €:						
	laufende Einzahlungen	laufende Auszahlungen	Saldo	Erträge	Aufwendungen	Ergebnis
Plan 2025						
Plan 2026						
Veränderung gegenüber dem Vorjahr						

Hauptproduktklasse
Produktklasse
Produkt

6
61
61100

Zentrale Finanzleistungen
Allgemeine Finanzwirtschaft
Steuern, Allgemeine Zuweisungen, allgemeine Umlagen

Fachbereich II Finanzen/SB
Steuern

Wesentliche Produkte des Teilhaushaltes (2 Zentrale Finanzleistungen)						
Produkt:	6110000000 - Steuern, Allgemeine Zuweisungen, allgemeine Umlagen					
Hauptproduktbereich:	6 Zentrale Finanzleistungen					
Produktbereich:	61 Allgemeine Finanzwirtschaft					
Produktgruppe:	611 Steuern, allgemeine Zuweisungen, allgemeine Umlagen					
Produktverantwortung:						
Beschreibung des Produktes:	Gemeindesteuern, Est., Ust., Zuweisungen aus dem FAG, Gewerbesteuerumlage, Amtsumlage, Kreisumlage					
Ziele: Einnahmebeschaffung zur allgemeinen Deckung der gemeindlichen Aufwendungen						
Leistungen:						
Grund-/Kennzahlen:						
Bezeichnung	2024	2025	2026	2027	2028	2029
Erläuterungen (gem. § 4 Absatz 9 GemHV-Doppik)						
Finanzen in €:						
	laufende Einzahlungen	laufende Auszahlungen	Saldo	Erträge	Aufwendungen	Ergebnis
Plan 2025						
Plan 2026						
Veränderung gegenüber dem Vorjahr						

Hauptproduktklasse	6	Zentrale Finanzleistungen
Produktklasse	61	Allgemeine Finanzwirtschaft
Produkt	61200	Sonstige allgemeine Finanzwirtschaft

Fachbereich II
Finanzen/Kassenleiter

Wesentliche Produkte des Teilhaushaltes (2 Zentrale Finanzleistungen)						
Produkt:	6120000000 - Sonstige allgemeine Finanzwirtschaft					
Hauptproduktbereich:	6 Zentrale Finanzleistungen					
Produktbereich:	61 Allgemeine Finanzwirtschaft					
Produktgruppe:	612 Sonst.allg.Finanzwirtsch.(sow.nicht e.and.Prod.direkt zugeordnet)					
Produktverantwortung:						
Beschreibung des Produktes:	Zinsen für Darlehen und Kassenkredite, Ein- und Auszahlungen für Kreditaufnahmen, -tilgungen, -umschuldungen (soweit sie nicht einem Produkt direkt zugeordnet wurden), Säumniszuschläge, Beitreibungen					
Ziele:	Sicherstellen einer geordneten Finanzwirtschaft, Absenken der Zinslast, Finanzierung von Investitionen					
Leistungen:						
Grund-/Kennzahlen:						
Bezeichnung	2024	2025	2026	2027	2028	2029
Erläuterungen (gem. § 4 Absatz 9 GemHV-Doppik)						
Finanzen in €:						
	laufende Einzahlungen	laufende Auszahlungen	Saldo	Erträge	Aufwendungen	Ergebnis
Plan 2025						
Plan 2026						
Veränderung gegenüber dem Vorjahr						

Hauptproduktklasse	6	Zentrale Finanzleistungen
Produktklasse	62	Beteiligungen, SV (soweit nicht einem anderen Prod.direkt zugeordnet)
Produkt	62600	Beteiligungen an Versorgungsunternehmen

Fachbereich II
Finanzen/Leiterin Fachbereich
II (Kämmerin)

Wesentliche Produkte des Teilhaushaltes (2 Zentrale Finanzleistungen)						
Produkt:	6260000000 - Beteiligungen an Versorgungsunternehmen					
Hauptproduktbereich:	6 Zentrale Finanzleistungen					
Produktbereich:	62 Beteiligungen, SV (soweit nicht einem anderen Prod.direkt zugeordnet)					
Produktgruppe:	626 Beteiligungen, Anteile, Wertpapiere des Anlagevermögens					
Produktverantwortung:						
Beschreibung des Produktes:	Gewinnausschüttungen aus Beteiligungsverhältnissen					
Ziele:	Erwirtschaftung von Erträgen					
Leistungen:						
Grund-/Kennzahlen:						
Bezeichnung	2024	2025	2026	2027	2028	2029
Erläuterungen (gem. § 4 Absatz 9 GemHV-Doppik)						
Finanzen in €:						
	laufende Einzahlungen	laufende Auszahlungen	Saldo	Erträge	Aufwendungen	Ergebnis
Plan 2025						
Plan 2026						
Veränderung gegenüber dem Vorjahr						

Investitionsprogramm										
Nr.	Bezeichnung der Maßnahme	Teil- haushalt	Produkt	Ein- und Auszahlungen aus Investitionstätigkeit						
				Ergebnisse bis einschließlich	Ansätze einschließlich Nachträge	Ansatz	Planungsdaten	Planungsdaten	Planungsdaten	Planungsdaten der weiteren Haushaltsjahre bis zum Abschluss der Maßnahme
				2024	2025	2026	2027	2028	2029	Gesamtein-/ -auszahlungen
				in €						
				1	2	3	4	5	6	7
1	1200000 An- und Verkauf Grundstücke	1	11401 11402 54100							
	Einzahlungen			0,00	0	0	0	0	0	0,00
	Auszahlungen			17.230,00	1.000	6.500	0	0	0	17.230,00
3	1200100 Infrastrukturpauschale	2	61100							
	Einzahlungen			126.790,51	18.700	18.500	18.500	18.500	18.500	185.890,51
	Auszahlungen			0,00	0	0	0	0	0	0,00
4	1200200 Straßenbaubeiträge	1	54100							
	Einzahlungen			69.584,15	11.500	11.500	11.500	11.500	11.500	69.584,15
	Auszahlungen			0,00	0	0	0	0	0	0,00
6	1217011 Ersatzpflanzungen - Bäume	1	54100							
	Einzahlungen			0,00	0	0	0	0	0	0,00
	Auszahlungen			10.000,00	10.000	10.000	0	0	0	10.000,00
8	1218001 FFW - Erwerb Wechselstromerzeuger	1	12600							
	Einzahlungen			0,00	0	0	0	0	0	0,00
	Auszahlungen			0,00	0	0	0	0	0	0,00
10	1218003 Schloss Stolpe	1	52300							
	Einzahlungen			2.392.810,43	370.000	19.400	0	0	0	2.392.810,43
	Auszahlungen			2.672.196,99	400.000	0	0	0	0	2.672.196,99
11	1218004 Erwerb/Vermessung u.a. unbebauter Grstk. (1211402)	1	11402							
	Einzahlungen			0,00	0	0	0	0	0	0,00
	Auszahlungen			4.814,94	0	0	0	0	0	4.814,94
12	1218006 Spielplätze - Spielgeräte	1	36601							
	Einzahlungen			42.700,00	0	0	0	0	0	42.700,00
	Auszahlungen			62.337,41	0	0	0	0	0	62.337,41
13	1218011 Erwerb/Vermessung u.a. Infrastr.-verm. (1254100)	1	54100							
	Einzahlungen			0,00	0	0	0	0	0	0,00
	Auszahlungen			3.181,03	0	0	0	0	0	3.181,03
14	1219004 Erweiterung Straßenbeleuchtung	1	54101							
	Einzahlungen			0,00	0	0	0	0	0	0,00
	Auszahlungen			0,00	0	0	8.000	0	0	0,00
15	1220001 Umbau "Alte Schule" - Kirchstraße 8	1	11401							
	Einzahlungen			0,00	0	0	0	0	0	0,00
	Auszahlungen			161.039,26	5.000	0	0	0	0	161.039,26
16	1221001 Bauhof Betriebsausstattungen	1	11404							
	Einzahlungen			0,00	0	0	0	0	0	0,00
	Auszahlungen			4.271,00	4.300	4.500	0	0	0	4.271,00
18	1222001 FFw Fahrzeug	1	12600							

Investitionsprogramm										
Nr.	Bezeichnung der Maßnahme	Teil- haushalt	Produkt	Ein- und Auszahlungen aus Investitionstätigkeit						
				Ergebnisse bis einschließlich	Ansätze einschließlich Nachträge	Ansatz	Planungsdaten	Planungsdaten	Planungsdaten	Planungsdaten der weiteren Haushaltsjahre bis zum Abschluss der Maßnahme
				2024	2025	2026	2027	2028	2029	Gesamtein-/ -auszahlungen
				in €						
				1	2	3	4	5	6	7
	Einzahlungen			112.607,44	0	0	0	0	0	112.607,44
	Auszahlungen			185.912,77	0	0	0	0	0	185.912,77
19	1223001 Geschwindigkeitsanzeige	1	54100							
	Einzahlungen			0,00	0	0	0	0	0	0,00
	Auszahlungen			3.775,76	0	0	0	0	0	3.775,76
20	1225001 Sportplatz	1	42401							
	Einzahlungen			0,00	10.000	19.600	0	0	0	0,00
	Auszahlungen			0,00	15.000	27.000	0	0	0	0,00
21	1226001 FFw Anlagen im Bau (Brunnen u.a.)	1	12600							
	Einzahlungen			0,00	0	54.800	0	0	0	0,00
	Auszahlungen			0,00	0	99.700	0	0	0	0,00
										0
	Einzahlungen			2.746.397,68	410.200	123.800	30.000	30.000	30.000	2.805.497,68
	Auszahlungen			3.126.664,31	435.300	147.700	8.000	0	0	3.126.664,31
	Saldo			-380.266,63	-25.100	-23.900	22.000	30.000	30.000	-321.166,63

Teilhaushalt
 verantwortlich:

Hauptproduktklasse 1 Zentrale Verwaltung
 Produktklasse 11 Innere Verwaltung
 Produkt 11401 Wohnungen, Miet- und Pachtobjekte

Fachbereich I zentrale
 Dienste und Bürgeramt/SB
 Ortsrecht, Wahlen, Personal

Investitionsübersicht									
Teilhaushalt: Produkt: 11401									
Nr.	Einzahlungs- und Auszahlungsarten (gemäß. § 4 Absatz 6 GemHVO-Doppik)	Ergebnisse bis einschließlich	Ansätze einschl. Nachträge	Ansatz	Planung	Planung	Planung	Planungsdaten der weiteren Haushaltsjahren bis zum Abschluss der Maßnahme	Gesamtein-/ -aus- zahlungen
		2024	2025	2026	2027	2028	2029		
		1	2	3	4	5	6	7	8
		in €							
1200000 An- und Verkauf Grundstücke									
11401.78521001 Anzahlungen auf den Erwerb bebauter Grundstücke und grundstücksgleicher Rechte									
Erläuterung: *Ankauf Gemarkung Stolpe, Fl. 1, Flstk. 136/1 (26m²) Arrondierungsfläche Kirchstr. 7		1.690,00	0	0	0	0	0	1.690	
darunter:									
mit Verpflichtungsermächtigungen in Vorjahren bereits gebunden				0	0	0	0		
neu veranschlagte Verpflichtungsermächtigungen					0	0	0		
29 Saldo der Ein- und Auszahlungen aus Investitionstätigkeit		-1.690,00	0	0	0	0	0	-1.690	
1220001 Umbau "Alte Schule" - Kirchstraße 8									
11401.78522001 11401.09602001.78522001 Zug. Anlagen im Bau (HK) bebaute Grundstücke undgrundstücksgleiche Rechte		9.328,51	5.000	0	0	0	0	14.329	
darunter:									
mit Verpflichtungsermächtigungen in Vorjahren bereits gebunden				0	0	0	0		
neu veranschlagte Verpflichtungsermächtigungen					0	0	0		
29 Saldo der Ein- und Auszahlungen aus Investitionstätigkeit		-9.328,51	-5.000	0	0	0	0	-14.329	

			Teilhaushalt					
			verantwortlich:					
Hauptproduktklasse	1		Zentrale Verwaltung					
Produktklasse	11		Innere Verwaltung					
Produkt	11402		Allgemeines Grundvermögen Liegenschaften		FB I - Fachdienst Bau/SB Liegenschaften			

Investitionsübersicht									
Teilhaushalt: Produkt: 11402									
Nr.	Einzahlungs- und Auszahlungsarten (gemäß § 4 Absatz 6 GemHVO-Doppik)	Ergebnisse bis einschließlich	Ansätze einschl. Nachträge	Ansatz	Planung	Planung	Planung	Planungsdaten der weiteren Haushaltsjahre bis zum Abschluss der Maßnahme	Gesamtein-/ -aus- zahlungen
		2024	2025	2026	2027	2028	2029		
		1	2	3	4	5	6	7	8
		in €							
	1200000 An- und Verkauf Grundstücke								
	11402.68511001 Erträge a. d. Veräußerg. v. Grundstücken u.Gebäud.	18.267,90	0	0	0	0	0	0	18.268
	11402.78511001 Anzahlungen auf den Erwerb unbebauter Grund- stücke und grundstücksgleicher Rechte								
	Erläuterung: *Restzahlung Ankauf /Vermessung Gemark. Welzin, Fl. 1, Flstk. 400/2 (Fläche am Borken)	22.690,65	0	500	0	0	0	0	23.191
	darunter:								
	mit Verpflichtungsermächtigungen in Vorjahren bereits gebunden			0	0	0	0	0	
	neu veranschlagte Verpflichtungsermächtigungen				0	0	0	0	
	29 Saldo der Ein- und Auszahlungen aus Investitionstätigkeit	-4.422,75	0	-500	0	0	0	0	-4.923
	1218004 Erwerb/Vermessung u.a. unbebauter Grstk. (1211402)								
	11402.78511001 11402.09101001.78511001 Zug. Anzahlungen auf den Erwerb unbebauter Grund-stücke und grundstücksgleicher Rechte								
	Erläuterung: *Vermessung Borken - Stolpe, Flur 5, Flstk. 42	4.314,94	0	0	0	0	0	0	4.315
	darunter:								
	mit Verpflichtungsermächtigungen in Vorjahren bereits gebunden			0	0	0	0	0	
	neu veranschlagte Verpflichtungsermächtigungen				0	0	0	0	
	29 Saldo der Ein- und Auszahlungen aus Investitionstätigkeit	-4.314,94	0	0	0	0	0	0	-4.315

Teilhaushalt

verantwortlich:

Hauptproduktklasse

1

Zentrale Verwaltung

Produktklasse

11

Innere Verwaltung

Produkt

11404

Bauhof, Fuhrpark, MAE

FB I - Fachdienst Bau/SB
Bauverwaltung-Unterhaltung

Investitionsübersicht

Teilhaushalt: Produkt: 11404

Nr.	Einzahlungs- und Auszahlungsarten (gemäß. § 4 Absatz 6 GemHVO-Doppik)	Ergebnisse bis einschließlich	Ansätze einschl. Nachträge	Ansatz	Planung	Planung	Planung	Planungsdaten der weiteren Haushaltsjahren bis zum Abschluss der Maßnahme	Gesamtein-/ -aus- zahlungen
		2024	2025	2026	2027	2028	2029		
		1	2	3	4	5	6	7	8
		in €							
1221001	Bauhof Betriebsausstattungen								
11404.78571001	Betriebsausstattung über einem Wert 1.000€ o. UST								
	Erläuterung:								
	*Erwerb Sandstreuer für Traktor	0,00	4.300	4.500	0	0	0	0	8.800
	darunter:								
	mit Verpflichtungsermächtigungen in Vorjahren bereits gebunden			0	0	0	0	0	
	neu veranschlagte Verpflichtungsermächtigungen				0	0	0	0	
29	Saldo der Ein- und Auszahlungen aus Investitionstätigkeit	0,00	-4.300	-4.500	0	0	0	0	-8.800

			Teilhaushalt	
			verantwortlich:	
Hauptproduktklasse	1	Zentrale Verwaltung		
Produktklasse	12	Sicherheit und Ordnung		
Produkt	12600	Freiwillige Feuerwehr Stolpe		
			Fachbereich I zentrale	
			Dienste und Bürgeramt/SB	
			Ortsrecht, Wahlen, Personal	

Investitionsübersicht									
Teilhaushalt: Produkt: 12600									
Nr.	Einzahlungs- und Auszahlungsarten (gemäß § 4 Absatz 6 GemHVO-Doppik)	Ergebnisse bis einschließlich	Ansätze einschl. Nachträge	Ansatz	Planung	Planung	Planung	Planungsdaten der weiteren Haushaltsjahren bis zum Abschluss der Maßnahme	Gesamtein-/ -aus- zahlungen
		2024	2025	2026	2027	2028	2029		
		1	2	3	4	5	6	7	8
		in €							
	1218001 FFW - Erwerb Wechselstromerzeuger								
	12600.78561001 12600.09106001.78561001 Zug. Anzahlungen auf den Erwerb von beweglichen AV(Fahrzeuge, Maschinen und	7.563,64	0	0	0	0	0	0	7.564
	darunter:								
	mit Verpflichtungsermächtigungen in Vorjahren bereits gebunden			0	0	0	0	0	
	neu veranschlagte Verpflichtungsermächtigungen				0	0	0	0	
	29 Saldo der Ein- und Auszahlungen aus Investitionstätigkeit	-7.563,64	0	0	0	0	0	0	-7.564
	1222001 FFW Fahrzeug								
	12600.68166201 Anzahlungen auf Sonderposten aus Zuwendungenvom Land	112.607,44	0	0	0	0	0	0	112.607
	12600.78561001 Anzahlungen auf den Erwerb von beweglichen Anlage-vermögen (Fahrzeuge, Maschinen u. techn. Anlagen)								
	Erläuterung:								
	*2022: Erwerb TSF-W gemäß Brandschutzbedarfsplanung mit vorauss. 70%iger Förderung								
	*2024: Erwerb MTW gebraucht	172.571,40	0	0	0	0	0	0	172.571
	darunter:								
	mit Verpflichtungsermächtigungen in Vorjahren bereits gebunden			0	0	0	0	0	
	neu veranschlagte Verpflichtungsermächtigungen				0	0	0	0	
	29 Saldo der Ein- und Auszahlungen aus Investitionstätigkeit	-59.963,96	0	0	0	0	0	0	-59.964
	1226001 FFW Anlagen im Bau (Brunnen u.a.)								
	12600.68166201 Anzahlungen auf Sonderposten aus Zuwendungenvom Land	0,00	0	54.800	0	0	0	0	54.800
	12600.78532001 Anlagen im Bau (HK) Infrastrukturvermögen								
	Erläuterung:								
	*3 LWB mit Förderung (OT Gummlin Fl. 1, Flstk. 326/3; OT Gummlin Fl. 1, Flstk. 193; Stolpe a.U. Fl. 1, Flstk. 143/1)	0,00	0	99.700	0	0	0	0	99.700
	darunter:								
	mit Verpflichtungsermächtigungen in Vorjahren bereits gebunden			0	0	0	0	0	
	neu veranschlagte Verpflichtungsermächtigungen				0	0	0	0	
	29 Saldo der Ein- und Auszahlungen aus Investitionstätigkeit	0,00	0	-44.900	0	0	0	0	-44.900

			Teilhaushalt verantwortlich:			
Hauptproduktklasse	3		Soziales und Jugend			
Produktklasse	36		Kinder-, Jugend- und Familienhilfe			
Produkt	36601		Gemeindeeigene Spielplätze			
			FB I - Fachdienst Bau/SB Bauverwaltung-Unterhaltung			

Investitionsübersicht									
Teilhaushalt: Produkt: 36601									
Nr.	Einzahlungs- und Auszahlungsarten (gemäß. § 4 Absatz 6 GemHVO-Doppik)	Ergebnisse bis einschließlich	Ansätze einschl. Nachträge	Ansatz	Planung	Planung	Planung	Planungsdaten der weiteren Haushaltsjahren bis zum Abschluss der Maßnahme	Gesamtein-/ -aus- zahlungen
		2024	2025	2026	2027	2028	2029		
		1	2	3	4	5	6	7	8
		in €							
1218006 Spielplätze - Spielgeräte									
36601.68166201 Zug. Anzahlungen auf Sonderposten aus Zuwendungen vom Land		0,00	0	0	0	0	0	0	0
36601.78561001 36601.09106001.78561001 Zug. Anzahlungen auf den Erwerb von beweglichen AV(Fahrzeuge, Maschinen und Erläuterung: *Erwerb Spielgeräte nach SpielplFöRL M-V (Stolpe und Gummlin)		34.650,30	0	0	0	0	0	0	34.650
darunter:									
mit Verpflichtungsermächtigungen in Vorjahren bereits gebunden				0	0	0	0	0	
neu veranschlagte Verpflichtungsermächtigungen					0	0	0	0	
29 Saldo der Ein- und Auszahlungen aus Investitionstätigkeit		-34.650,30	0	0	0	0	0	0	-34.650

			Teilhaushalt					
			verantwortlich:					
Hauptproduktklasse	4		Gesundheit und Sport					
Produktklasse	42		Sportförderung					
Produkt	42401		Sportplatz					
					FB I - Fachdienst			
					Bürgeramt/SB Schule / Kita			

Investitionsübersicht									
Teilhaushalt: Produkt: 42401									
Nr.	Einzahlungs- und Auszahlungsarten (gemäß § 4 Absatz 6 GemHVO-Doppik)	Ergebnisse bis einschließlich	Ansätze einschl. Nachträge	Ansatz	Planung	Planung	Planung	Planungsdaten der weiteren Haushaltsjahren bis zum Abschluss der Maßnahme	Gesamtein-/ -aus- zahlungen
		2024	2025	2026	2027	2028	2029		
		1	2	3	4	5	6	7	8
		in €							
1225001 Sportplatz									
42401.68166201 Anzahlungen auf Sonderposten aus Zuwendungen vom Land		0,00	10.000	19.600	0	0	0	0	29.600
42401.78561001 Anzahlungen auf den Erwerb von beweglichen Anlagevermögen		0,00	15.000	27.000	0	0	0	0	42.000
darunter:									
mit Verpflichtungsermächtigungen in Vorjahren bereits gebunden				0	0	0	0	0	
neu veranschlagte Verpflichtungsermächtigungen					0	0	0	0	
29 Saldo der Ein- und Auszahlungen aus Investitionstätigkeit		0,00	-5.000	-7.400	0	0	0	0	-12.400

Teilhaushalt
verantwortlich:Hauptproduktklasse
Produktklasse
Produkt5
52
52300Gestaltung Umwelt
Bauen und Wohnen
Schloss StolpeFB I - Fachdienst Bau/SB
Liegenschaften

Investitionsübersicht

Teilhaushalt: Produkt: 52300

Nr.	Einzahlungs- und Auszahlungsarten (gemäß § 4 Absatz 6 GemHVO-Doppik)	Ergebnisse bis einschließlich	Ansätze einschl. Nachträge	Ansatz	Planung	Planung	Planung	Planungsdaten der weiteren Haushaltsjahren bis zum Abschluss der Maßnahme	Gesamtein-/ -aus- zahlungen
		2024	2025	2026	2027	2028	2029		
		1	2	3	4	5	6	7	8
		in €							
1218003 Schloss Stolpe									
52300.68166201 Anzahlungen auf Sonderposten aus Zuwendungenvom Land		1.512.174,28	370.000	3.300	0	0	0	0	1.885.474
52300.68167901 Anzahlungen auf Sonderposten aus Zuwendungenvom sonstigen privaten Bereich		30.000,00	0	16.100	0	0	0	0	46.100
52300.78522001 Anlagen im Bau (HK) bebaute Grundstücke undgrundstücksgleiche Rechte		1.743.448,89	400.000	0	0	0	0	0	2.143.449
darunter:									
mit Verpflichtungsermächtigungen in Vorjahren bereits gebunden				0	0	0	0	0	
neu veranschlagte Verpflichtungsermächtigungen					0	0	0	0	
29 Saldo der Ein- und Auszahlungen aus Investitionstätigkeit		-201.274,61	-30.000	19.400	0	0	0	0	-211.875
1221002 Schloss Betriebsausstattungen									
52300.68159001 Sonderposten aus ZuwendungenZ vom sonstigen privaten Bereich		0,00	0	0	0	0	0	0	0
52300.78571001 Betriebsausstattung über einem Wert 1.000€ o. UST		0,00	0	0	0	0	0	0	0
darunter:									
mit Verpflichtungsermächtigungen in Vorjahren bereits gebunden				0	0	0	0	0	
neu veranschlagte Verpflichtungsermächtigungen					0	0	0	0	
29 Saldo der Ein- und Auszahlungen aus Investitionstätigkeit		0,00	0	0	0	0	0	0	0

			Teilhaushalt		
			verantwortlich:		
Hauptproduktklasse	5		Gestaltung Umwelt		
Produktklasse	54		Verkehrsflächen und -anlagen, ÖPNV		
Produkt	54100		Gemeindestraße, -wege, -plätze, Haltestellen und Parkplätze		
					FB I - Fachdienst Bau/SB
					Bauverwaltung-Unterhaltung

Investitionsübersicht									
Teilhaushalt: Produkt: 54100									
Nr.	Einzahlungs- und Auszahlungsarten (gemäß § 4 Absatz 6 GemHVO-Doppik)	Ergebnisse bis einschließlich	Ansätze einschl. Nachträge	Ansatz	Planung	Planung	Planung	Planungsdaten der weiteren Haushaltsjahre bis zum Abschluss der Maßnahme	Gesamtein-/ -aus- zahlungen
		2024	2025	2026	2027	2028	2029		
		1	2	3	4	5	6	7	8
in €									
1200000 An- und Verkauf Grundstücke									
54100.78531001 Anzahlungen auf den Erwerb von Infrastrukturvermögen, einschl Grstk. u. grundstücksgl. Rechte									
Erläuterung: *rückständiger Grunderwerb Radweg Gummlin - Mellenthin (Gemarkung Gummlin, Fl. 1, Flstl. 180/1, 387/2 u.a.) / Grenzfeststellung									
130,001.0006.0000000									
darunter:									
mit Verpflichtungsermächtigungen in Vorjahren bereits gebunden									
neu veranschlagte Verpflichtungsermächtigungen									
29 Saldo der Ein- und Auszahlungen aus Investitionstätigkeit									
-130,00-1.000-6.0000000-7.130									
1200200 Straßenbaubeiträge									
54100.68260001 Anzahlungen auf Sonderposten aus Beiträgen u. ähnlichen Entgelten									
Erläuterung: *Pauschaler finanz. Ausgleich für den Wegfall der Straßenbaubeiträge gem. § 8a Absatz 7 KAG M-V									
34.672,2311.50011.50011.50011.50011.500092.172									
darunter:									
mit Verpflichtungsermächtigungen in Vorjahren bereits gebunden									
neu veranschlagte Verpflichtungsermächtigungen									
29 Saldo der Ein- und Auszahlungen aus Investitionstätigkeit									
34.672,2311.50011.50011.50011.50011.500092.172									
1217011 Ersatzpflanzungen - Bäume									
54100.78531001 Anzahlungen auf den Erwerb von Infrastrukturvermögen, einschl Grstk. u. grundstücksgl. Rechte									
Erläuterung: *Ausgleichspflanzungen									
0,0010.00010.000000020.000									
darunter:									
mit Verpflichtungsermächtigungen in Vorjahren bereits gebunden									
neu veranschlagte Verpflichtungsermächtigungen									
29 Saldo der Ein- und Auszahlungen aus Investitionstätigkeit									
0,00-10.000-10.0000000-20.000									
1218011 Erwerb/Vermessung u.a. Infrastr.-verm. (1254100)									
54100.78531001 54100.09103001.78531001 Zug. Anzahlungen auf den Erwerb von Infrastrukturvermögen,									
Erläuterung: *rückständiger Grunderwerb Radweg Mellenthin und Haffwanderweg (Grenzfeststellung) 5.000€ *Straßenfläche Gemarkung Stolpe Fl. 3 Flstk. 4/5 1.500€ (Ausübung Vorkaufsrecht)									
253,23000000253									
darunter:									
mit Verpflichtungsermächtigungen in Vorjahren bereits gebunden									
neu veranschlagte Verpflichtungsermächtigungen									
29 Saldo der Ein- und Auszahlungen aus Investitionstätigkeit									
-253,23000000-253									
1223001 Geschwindigkeitsanzeige									
54100.78532001 Zug. Anlagen im Bau (HK) Infrastrukturvermögen									
Erläuterung: *Geschwindigkeitsanzeige vor Kindereinrichtung									
3.775,760000003.776									
darunter:									
mit Verpflichtungsermächtigungen in Vorjahren bereits gebunden									
neu veranschlagte Verpflichtungsermächtigungen									
29 Saldo der Ein- und Auszahlungen aus Investitionstätigkeit									
-3.775,76000000-3.776									

Teilhaushalt

verantwortlich:

Hauptproduktklasse

5

Produktklasse

54

Produkt

54101

Gestaltung Umwelt

Verkehrsflächen und -anlagen, ÖPNV

Straßenbeleuchtung

FB I - Fachdienst Bau/SB
Bauverwaltung-Unterhaltung

Investitionsübersicht

Teilhaushalt: Produkt: 54101

Nr.	Einzahlungs- und Auszahlungsarten (gemäß. § 4 Absatz 6 GemHVO-Doppik)	Ergebnisse bis einschließlich	Ansätze einschl. Nachträge	Ansatz	Planung	Planung	Planung	Planungsdaten der weiteren Haushaltsjahren bis zum Abschluss der Maßnahme	Gesamtein-/ -aus- zahlungen
		2024	2025	2026	2027	2028	2029		
		1	2	3	4	5	6	7	8
		in €							
1219004	Erweiterung Straßenbeleuchtung								
	54101.78532001 Anlagen im Bau (HK) Infrastrukturvermögen								
	Erläuterung:								
	*Straßenleuchten Kibitzkrug	0,00	0	0	8.000	0	0	0	8.000
	darunter:								
	mit Verpflichtungsermächtigungen in Vorjahren bereits gebunden			0	0	0	0	0	
	neu veranschlagte Verpflichtungsermächtigungen				0	0	0	0	
29	Saldo der Ein- und Auszahlungen aus Investitionstätigkeit	0,00	0	0	-8.000	0	0	0	-8.000

			Teilhaushalt			
			verantwortlich:			
Hauptproduktklasse	6		Zentrale Finanzleistungen			
Produktklasse	61		Allgemeine Finanzwirtschaft			
Produkt	61100		Steuern, Allgemeine Zuweisungen, allgemeine Umlagen		Fachbereich II Finanzen/SB	
					Steuern	

Investitionsübersicht									
Teilhaushalt: Produkt: 61100									
Nr.	Einzahlungs- und Auszahlungsarten (gemäß § 4 Absatz 6 GemHVO-Doppik)	Ergebnisse bis einschließlich	Ansätze einschl. Nachträge	Ansatz	Planung	Planung	Planung	Planungsdaten der weiteren Haushaltsjahre bis zum Abschluss der Maßnahme	Gesamtein-/ -aus- zahlungen
		2024	2025	2026	2027	2028	2029		
		1	2	3	4	5	6	7	8
		in €							
1200100 Infrastrukturpauschale									
61100.68142001 Zweckgebundene Kapitalrücklage aus Zuw. nach §§ 23Z und 24 FAG M-V		72.092,95	18.700	18.500	18.500	18.500	18.500	0	164.793
darunter:									
mit Verpflichtungsermächtigungen in Vorjahren bereits gebunden				0	0	0	0	0	
neu veranschlagte Verpflichtungsermächtigungen					0	0	0	0	
29 Saldo der Ein- und Auszahlungen aus Investitionstätigkeit		72.092,95	18.700	18.500	18.500	18.500	18.500	0	164.793