

Amt Usedom-Süd

- Der Amtsvorsteher –

Gemeinde Loddin

Beschlussvorlage
GVLo-0102/26-1

öffentlich

Beratung und Beschlussfassung über die Haushaltssatzung und den Haushaltsplan der Gemeinde Loddin für das Haushaltsjahr 2026

<i>Organisationseinheit:</i> Fachbereich II (Kämmerei) <i>Bearbeitung:</i> Katrin Gierds	<i>Datum</i> 02.02.2026
---	----------------------------

<i>Beratungsfolge</i>	<i>Geplante Sitzungstermine</i>	<i>Ö / N</i>
Gemeindevertretung Loddin (Entscheidung)	17.02.2026	Ö

Beschlussvorschlag

Die Gemeindevertretung der Gemeinde Loddin beschließt, die Haushaltssatzung nebst Haushaltsplan für das Jahr 2026 wie folgt:

§ 1

Ergebnis- und Finanzhaushalt

Der Haushaltsplan für das Haushaltsjahr 2026 wird

1. im Ergebnishaushalt auf

	Ansatz 2026
einen Gesamtbetrag der Erträge von	2.189.100
einen Gesamtbetrag der Aufwendungen von	2.182.400
ein Jahresergebnis nach Veränderung der Rücklagen von	6.700

2. im Finanzhaushalt auf

	Ansatz 2026
a) einen Gesamtbetrag der laufenden Einzahlungen von	1.867.700
einen Gesamtbetrag der laufenden Auszahlungen* von	1.911.700
einen jahresbezogenen Saldo der laufenden Ein- und Auszahlungen von	-44.000
b) einen Gesamtbetrag der Einzahlungen aus der Investitionstätigkeit von	151.600
einen Gesamtbetrag der Auszahlungen aus der Investitionstätigkeit von	217.200
einen Saldo der Ein- und Auszahlungen aus der Investitionstätigkeit von	-65.600

festgesetzt.

*einschließlich Auszahlungen für die planmäßige Tilgung von Krediten für Investitionen und Investitionsförderungsmaßnahmen.

§ 2

Kredite für Investitionen und Investitionsförderungsmaßnahmen

Kredite zur Finanzierung von Investitionen und Investitionsförderungsmaßnahmen werden nicht veranschlagt.

§ 3

Verpflichtungsermächtigungen

Verpflichtungsermächtigungen werden nicht veranschlagt.

§ 4

Kassenkredite

Der Höchstbetrag der Kassenkredite wird festgesetzt auf 186.700 EUR.

§ 5

Hebesätze

Die Hebesätze für die Realsteuern werden wie folgt festgesetzt:

Hebesätze für Realsteuern

			v. H.
1.	a)	Grundsteuer für die land- und forstwirtschaftlichen Flächen (Grundsteuer A) auf	200
	b)	Grundsteuer für die Grundstücke (Grundsteuer B) auf	390
2.		Gewerbsteuer auf	390

§ 6

Stellen gemäß Stellenplan

Die Gesamtzahl der im Stellenplan ausgewiesenen Stellen beträgt 3 Vollzeitäquivalente (VzÄ).

§ 7

Weitere Vorschriften

1. Auf die Einzeldarstellung von Investitionen und Investitionsförderungsmaßnahmen unterhalb der Wertgrenze von 100.000 € kann gem. § 4 Abs.7 GemHVO-Doppik verzichtet werden.
2. Im Sinne des § 48 Abs. 2 Nummer 1 der Kommunalverfassung ist
 - a) ein entstehender Jahresfehlbetrag / jahresbezogener negativer Saldo der laufenden Ein- und Auszahlungen erheblich, wenn er 10 v.H. der Gesamtauszahlungen überschreitet,
 - b) die Erhöhung eines bereits ausgewiesenen Jahresfehlbetrages / jahresbezogenen negativen Saldos der laufenden Ein- und Auszahlungen wesentlich, wenn er 10 v.H. der Gesamtauszahlungen überschreitet.
3. Im Sinne des § 48 Abs. 2 Nummer 2 Kommunalverfassung sind nicht veranschlagte oder zusätzliche Aufwendungen / Auszahlungen erheblich, wenn sie im Einzelfall 10 v. H. der Gesamtauszahlungen übersteigen.
4. Im Sinne des § 48 Abs. 3 Nummer 1 Kommunalverfassung sind unabweisbare Auszahlungen für Investitionen geringfügig, wenn sie 10 v.H. der Gesamtauszahlungen nicht übersteigen.
5. Im Sinne des § 48 Absatz 3 Nummer 2 Kommunalverfassung gilt eine Abweichung vom Stellenplan als geringfügig, wenn sie 1 Vollzeitäquivalente nicht übersteigt.

Nachrichtliche Angaben:

	31.12.2026
Zum Ergebnishaushalt: Das Ergebnis zum 31. Dezember des Haushaltsjahres beträgt voraussichtlich	1.255.809
Zum Finanzhaushalt: Der Saldo der laufenden Ein- und Auszahlungen zum 31. Dezember des Haushaltsjahres beträgt voraussichtlich	942.988
Zum Eigenkapital: Der Stand des Eigenkapitals zum 31. Dezember des Haushaltsjahres beträgt voraussichtlich	10.054.687

§ 8 Eigenbetrieb Kurverwaltung

Der Wirtschaftsplan wird mit folgenden Festsetzungen beschlossen

Erfolgsplan	
Gesamtbetrag der Erträge	1.312.000
Gesamtbetrag der Aufwendungen	1.219.000
Jahresergebnis	93.000
Finanzplan	
Gesamtbetrag der Einzahlungen aus der laufenden Geschäftstätigkeit	333.000
Gesamtbetrag der Auszahlungen aus der laufenden Geschäftstätigkeit	181.000

Saldo der Ein- und Auszahlungen aus der laufenden Geschäftstätigkeit	152.000
Gesamtbetrag der Einzahlungen aus der Investitionstätigkeit	0
Gesamtbetrag der Auszahlungen aus der Investitionstätigkeit	415.000
Saldo der Ein- und Auszahlungen aus der Investitionstätigkeit	-415.000
Gesamtbetrag der Einzahlungen aus der Finanzierungstätigkeit	0
Gesamtbetrag der Auszahlungen aus der Finanzierungstätigkeit	0
Saldo der Ein- und Auszahlungen aus der Finanzierungstätigkeit	0
Zahlungswirksame Veränderung des Finanzmittelfonds	-242.000
Festsetzungen unter Genehmigungsvorbehalt	
Gesamtbetrag der vorgesehenen Kreditaufnahmen für Investitionen und Investitionsförderungsmaßnahmen mit Ausnahme von Umschuldungen	0
Höchstbetrag der Kredite zur Sicherung der Zahlungsfähigkeit	80.000
Gesamtbetrag der vorgesehenen Verpflichtungsermächtigungen	0
In der Stellenübersicht ausgewiesene Stellen in Vollzeitäquivalenten	4,6923
Sonstige Angaben	
Gesamtbetrag der aus Wirtschaftsplänen der Vorjahre voraussichtlich fortgeltenden Kreditermächtigungen	0
Finanzmittelbestand am Ende der Periode	223.000
Wertansatz des Eigenkapitals in der Bilanz zum 31.12.2024	3.382.000
Wertansatz des Eigenkapitals in der Bilanz zum 31.12.2025 voraussichtlich	3.471.000
Wertansatz des Eigenkapitals in der Bilanz zum 31.12.2026 voraussichtlich	3.564.000

Sachverhalt

Die Haushaltssatzung nebst Haushaltsplan, Bestandteilen und Anlagen wurde gelesen und wird gegebenenfalls in der Sitzung der Gemeindevertretung nochmals erläutert.

Anlage/n

1	Loddin Druck Haushaltsplan 2026 für GV (öffentlich)
---	---

Beratungsergebnis	Gesetzl. Zahl d. Mitglieder	Anwesend	Einstimmig	JA	NEIN	Enthaltung	Ausgeschlossen (Mitwirkungsverbot)
Gremium Gemeindevertretung Loddin	9						

Gemeinde Loddin

Haushaltsvorbericht Loddin

2026





1 Haushaltssatzung

Haushaltssatzung der Gemeinde Loddin für das Haushaltsjahr 2026

Aufgrund des § 45 i.V.m. § 47 der Kommunalverfassung (KV M-V) wird nach Beschluss der Gemeindevertretung vom 17.02.2026 und nach Vorlage bei der Rechtsaufsichtsbehörde folgende Haushaltssatzung erlassen:

§ 1 Ergebnis- und Finanzhaushalt

Der Haushaltsplan für das Haushaltsjahr 2026 wird

1. im Ergebnishaushalt auf

	Ansatz 2026
einen Gesamtbetrag der Erträge von	2.189.100
einen Gesamtbetrag der Aufwendungen von	2.182.400
ein Jahresergebnis nach Veränderung der Rücklagen von	6.700

2. im Finanzhaushalt auf

	Ansatz 2026
a) einen Gesamtbetrag der laufenden Einzahlungen von	1.867.700
einen Gesamtbetrag der laufenden Auszahlungen* von	1.911.700
einen jahresbezogenen Saldo der laufenden Ein- und Auszahlungen von	-44.000
b) einen Gesamtbetrag der Einzahlungen aus der Investitionstätigkeit von	151.600
einen Gesamtbetrag der Auszahlungen aus der Investitionstätigkeit von	217.200
einen Saldo der Ein- und Auszahlungen aus der Investitionstätigkeit von	-65.600

festgesetzt.

*einschließlich Auszahlungen für die planmäßige Tilgung von Krediten für Investitionen und Investitionsförderungsmaßnahmen.

§ 2 Kredite für Investitionen und Investitionsförderungsmaßnahmen

Kredite zur Finanzierung von Investitionen und Investitionsförderungsmaßnahmen werden nicht veranschlagt.

§ 3 Verpflichtungsermächtigungen

Verpflichtungsermächtigungen werden nicht veranschlagt.



Haushaltsvorbericht Loddin

§ 4 Kassenkredite

Der Höchstbetrag der Kassenkredite wird festgesetzt auf 186.700 EUR.

§ 5 Hebesätze

Die Hebesätze für die Realsteuern werden wie folgt festgesetzt:

Hebesätze für Realsteuern

			v. H.
1.	a)	Grundsteuer für die land- und forstwirtschaftlichen Flächen (Grundsteuer A) auf	200
	b)	Grundsteuer für die Grundstücke (Grundsteuer B) auf	390
2.		Gewerbsteuer auf	390

§ 6 Stellen gemäß Stellenplan

Die Gesamtzahl der im Stellenplan ausgewiesenen Stellen beträgt 3 Vollzeitäquivalente (VzÄ).

§ 7 Weitere Vorschriften

1. Auf die Einzeldarstellung von Investitionen und Investitionsförderungsmaßnahmen unterhalb der Wertgrenze von 100.000 € kann gem. § 4 Abs.7 GemHVO-Doppik verzichtet werden.
2. Im Sinne des § 48 Abs. 2 Nummer 1 der Kommunalverfassung ist
 - a) ein entstehender Jahresfehlbetrag / jahresbezogener negativer Saldo der laufenden Ein- und Auszahlungen erheblich, wenn er 10 v.H. der Gesamtauszahlungen überschreitet,
 - b) die Erhöhung eines bereits ausgewiesenen Jahresfehlbetrages / jahresbezogenen negativen Saldos der laufenden Ein- und Auszahlungen wesentlich, wenn er 10 v.H. der Gesamtauszahlungen überschreitet.
3. Im Sinne des § 48 Abs. 2 Nummer 2 Kommunalverfassung sind nicht veranschlagte oder zusätzliche Aufwendungen / Auszahlungen erheblich, wenn sie im Einzelfall 10 v. H. der Gesamtauszahlungen übersteigen.
4. Im Sinne des § 48 Abs. 3 Nummer 1 Kommunalverfassung sind unabweisbare Auszahlungen für Investitionen geringfügig, wenn sie 10 v.H. der Gesamtauszahlungen nicht übersteigen.



Haushaltsvorbericht Loddin

5. Im Sinne des § 48 Absatz 3 Nummer 2 Kommunalverfassung gilt eine Abweichung vom Stellenplan als geringfügig, wenn sie 1 Vollzeitäquivalente nicht übersteigt.

Nachrichtliche Angaben:

	31.12.2026
Zum Ergebnishaushalt: Das Ergebnis zum 31. Dezember des Haushaltsjahres beträgt voraussichtlich	1.255.809
Zum Finanzhaushalt: Der Saldo der laufenden Ein- und Auszahlungen zum 31. Dezember des Haushaltsjahres beträgt voraussichtlich	942.988
Zum Eigenkapital: Der Stand des Eigenkapitals zum 31. Dezember des Haushaltsjahres beträgt voraussichtlich	10.054.687

§ 8 Eigenbetrieb Kurverwaltung

Der Wirtschaftsplan wird mit folgenden Festsetzungen beschlossen

Erfolgsplan	
Gesamtbetrag der Erträge	1.312.000
Gesamtbetrag der Aufwendungen	1.219.000
Jahresergebnis	93.000
Finanzplan	
Gesamtbetrag der Einzahlungen aus der laufenden Geschäftstätigkeit	333.000
Gesamtbetrag der Auszahlungen aus der laufenden Geschäftstätigkeit	181.000
Saldo der Ein- und Auszahlungen aus der laufenden Geschäftstätigkeit	152.000
Gesamtbetrag der Einzahlungen aus der Investitionstätigkeit	0
Gesamtbetrag der Auszahlungen aus der Investitionstätigkeit	415.000
Saldo der Ein- und Auszahlungen aus der Investitionstätigkeit	-415.000
Gesamtbetrag der Einzahlungen aus der Finanzierungstätigkeit	0
Gesamtbetrag der Auszahlungen aus der Finanzierungstätigkeit	0
Saldo der Ein- und Auszahlungen aus der Finanzierungstätigkeit	0
Zahlungswirksame Veränderung des Finanzmittelfonds	-242.000
Festsetzungen unter Genehmigungsvorbehalt	
Gesamtbetrag der vorgesehenen Kreditaufnahmen für Investitionen und Investitionsförderungsmaßnahmen mit Ausnahme von Umschuldungen	0
Höchstbetrag der Kredite zur Sicherung der Zahlungsfähigkeit	80.000
Gesamtbetrag der vorgesehenen Verpflichtungsermächtigungen	0
In der Stellenübersicht ausgewiesene Stellen in Vollzeitäquivalenten	4,6923
Sonstige Angaben	



Haushaltsvorbericht
Loddin

Gesamtbetrag der aus Wirtschaftsplänen der Vorjahre voraussichtlich fortgeltenden Kreditermächtigungen	0
Finanzmittelbestand am Ende der Periode	223.000
Wertansatz des Eigenkapitals in der Bilanz zum 31.12.2024	3.382.000
Wertansatz des Eigenkapitals in der Bilanz zum 31.12.2025 voraussichtlich	3.471.000
Wertansatz des Eigenkapitals in der Bilanz zum 31.12.2026 voraussichtlich	3.564.000

Loddin,

S. Werner

Ort, Datum

Bürgermeister

Siegel

Gemäß §1 Nr.1 Gemeindehaushaltsverordnung (GemHVO) ist dem Haushaltsplan ein Vorbericht beizufügen, der gemäß § 5 dieser Verordnung einen Überblick über den Stand und die Entwicklung der Haushaltswirtschaft im Haushaltsjahr unter Einbeziehung der beiden Vorjahre geben soll.

Inhaltsverzeichnis



Haushaltsvorbericht Loddin

1 Haushaltssatzung	1
2 Allgemeine Angaben zur Gemeinde	6
2.1 Bevölkerungsentwicklung	6
2.2 Entwicklung von Wirtschaft und Arbeitsmarkt	6
3 Größe des Gemeindegebietes	7
4 Entwicklung der Jahresergebnisse	7
4.1 Überblick über die Entwicklung der Haushaltswirtschaft	7
5 Entwicklung der wichtigsten Erträge und Einzahlungen sowie der Aufwendungen und Auszahlungen	10
5.1 Erträge	10
5.2 Aufwendungen	18
6 Investitionen / Folgekosten.....	26
6.1 Investitionsübersicht	26
7 Entwicklung der Kredite für Investitionen und Investitionsfördermaßnahmen	26
8 Belastungen des Haushaltes durch kreditähnliche Rechtsgeschäfte	27
9 Entwicklung der Kassenkredite	27
10 Entwicklung des Eigenkapitals, untergliedert nach den einzelnen Posten des Eigenkapitals	28
11 Entwicklung der Sonderposten untergliedert nach den einzelnen Sonderposten.....	28
12 Entwicklung der Rückstellungen.....	29
13 Aufwendungen und Auszahlungen, Erträge und Einzahlungen sowie die selbstfinanzierten Eigenanteile für freiwillige Leistungen.....	29
14 Darstellung der Haushaltssituation und Wege zur Wiederherstellung der weggefallenen Leistungsfähigkeit	30
15 Haushaltsvermerke zu den Deckungskreisen und der Zweckbindung	30
16 Übersicht über Zuwendungen an Fraktionen.....	31
17 Übersicht über die wesentlichen Finanzbeziehungen zwischen Kernhaushalt und Unternehmen, Einrichtungen sowie Sondervermögen.....	31
18 Mitgliedschaft in Vereinen und Verbänden	31
19 Sonstige Beteiligungen	31
20 Entwicklung der Kreis- und Amtsumlage	32

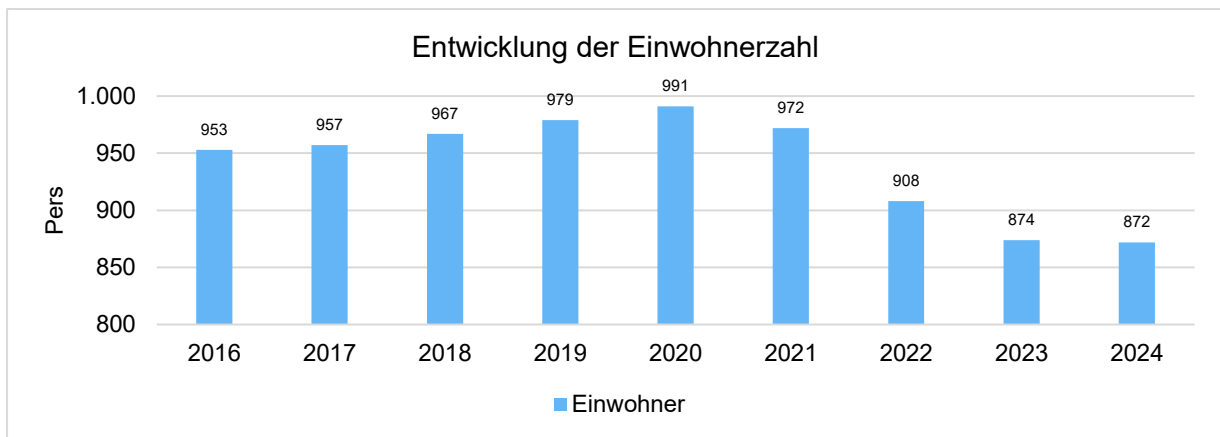


2 Allgemeine Angaben zur Gemeinde

2.1 Bevölkerungsentwicklung

Die Gemeinde hatte zum 31.12. des Vorvorjahres 872 Einwohner.

Im nachfolgenden Diagramm wird die Entwicklung der Einwohnerzahlen in den letzten 10 Jahren dargestellt.



Die nachfolgende Tabelle zeigt die Entwicklung der Einwohnerstruktur nach Altersgruppen:

Einwohnerstruktur nach Altersgruppen

	2021	2022	2023	2024
Einwohner	972	908	874	872
Kinder im Krippenalter (0-2 Jahre)	15	11	9	10
Kinder im Kindergartenalter (3-5 Jahre)	16	10	12	11
Kinder im Schulalter (6-17 Jahre)	91	90	81	83
jüngere Erwerbsbevölkerung (18-45 Jahre)	241	207	187	177
ältere Erwerbsbevölkerung (46-65 Jahre)	308	300	302	298
Senioren (über 65)	301	290	283	293

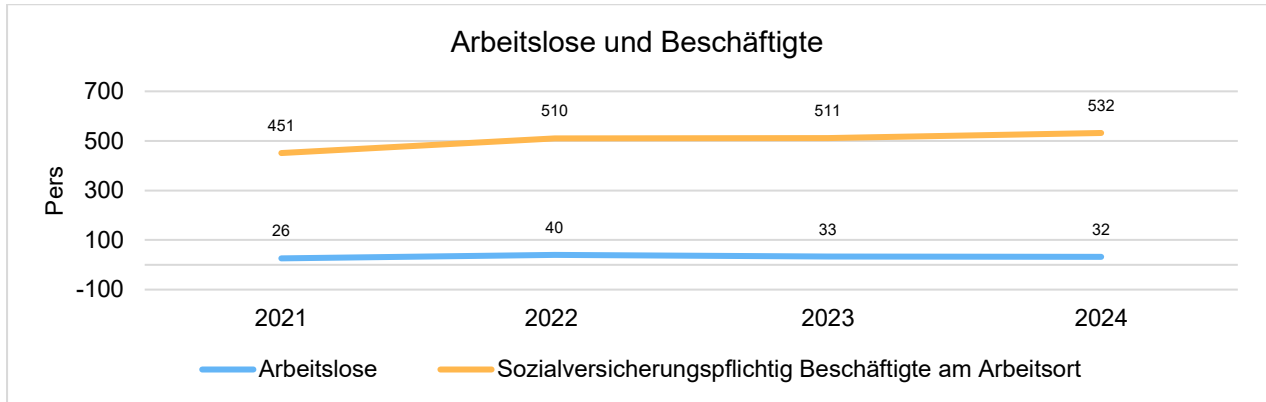
2.2 Entwicklung von Wirtschaft und Arbeitsmarkt

Die Anzahl der Gewerbebetriebe betrug zum 31.12. des Vorjahres 109.

Nachfolgend wird tabellarisch die Entwicklung der wichtigsten Indikatoren wie die Zahl der Arbeitslosen und die Zahl der sozialversicherungspflichtig Beschäftigten vor Ort angezeigt. Die Daten entstammen aus den Statistiken der Bundesagentur für Arbeit.



Haushaltsvorbericht Loddin



3 Größe des Gemeindegebietes

Das Gebiet der Gemeinde Loddin gliedert sich wie folgt:

Gliederung des Gemeindegebietes

Nutzung	Fläche in ha
Wohnbaufläche	53,2754
Industrie, Gewerbe, Handel, Handwerk, Beherbergung, Restauration, Versorgungsanlagen	9,1395
Tagebau, Grube, Steinbruch	0,1352
Wohnen mit Handel und Dienstleistung	4,2288
Öffentliche Zwecke, Verwaltung, Bildung, Kultur, Gesundheit, Soziales, Sicherheit und Ordnung	5,8332
Sport, Erholung, Ferienhausflächen, Campingplatz, Grünanlage, Park, Garten, Spielplatz	23,1339
Friedhof	0,7282
Straßen, Wege, Plätze, Bahn, Verkehrsanlagen, Schifffahrt	34,4969
Ackerland, Grünland, Weingarten, Brachland	298,0745
Laubholz, Nadelholz, Gehölz	125,9310
Moor, Sumpf, Unland, Sand, Gewässerbegleitfläche	16,9433
Graben, Sportboothafenbecken, See, Teich, Meer	34,6265
gesamte Fläche	606,5464

4 Entwicklung der Jahresergebnisse

4.1 Überblick über die Entwicklung der Haushaltswirtschaft

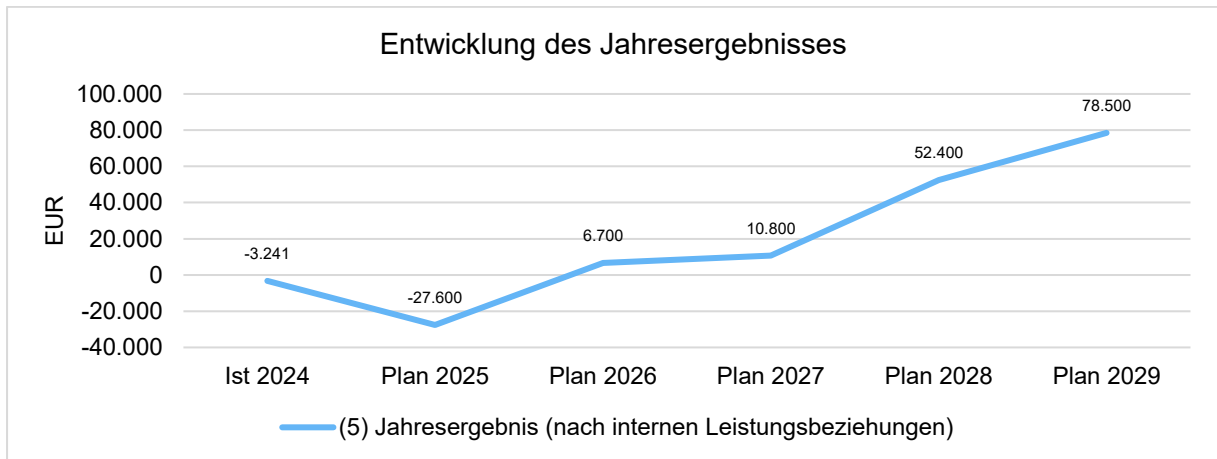
4.1.1 Entwicklung der Jahresergebnisse in der Ergebnisrechnung

Gemäß § 16 Absatz 1 Nummer 1 GemHVO-Doppik ist der Haushalt in der Planung ausgeglichen, wenn der Ergebnishaushalt unter Berücksichtigung von noch nicht ausgeglichenen Fehlbeträgen und vorgetragenen Jahresüberschüssen aus Haushaltsvorjahren gemäß § 2 Absatz 1 Nummer 27 keinen Fehlbetrag ausweist.



Entwicklung der Jahresergebnisse in der Ergebnisrechnung

	Ist 2024	Plan 2025	Plan 2026	Plan 2027	Plan 2028	Plan 2029
(5) Jahresergebnis (nach internen Leistungsbeziehungen)	-3.241	-27.600	6.700	10.800	52.400	78.500

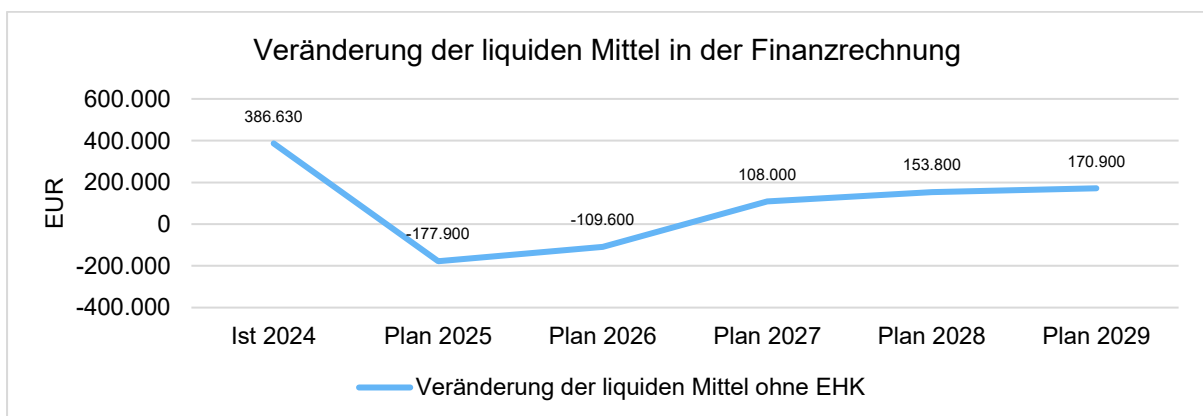


4.1.2 Entwicklung des Jahresergebnisses in der Finanzrechnung

Gemäß § 16 Absatz 1 Nummer 2 GemHVO-Doppik ist der Haushalt in der Planung ausgeglichen, wenn im Finanzhaushalt kein negativer Saldo der laufenden Ein- und Auszahlungen gemäß § 3 Absatz 1 Satz 1 Nummer 39 besteht.

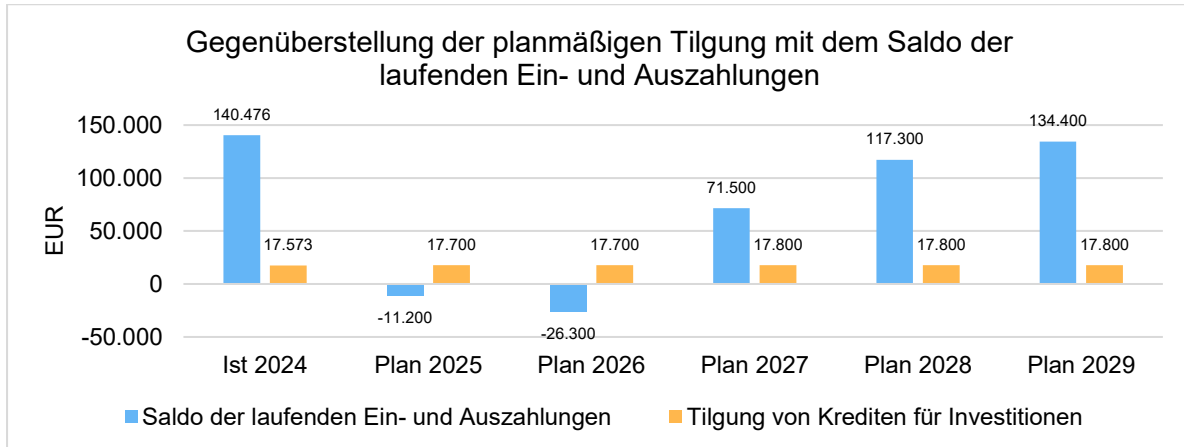
Veränderung der liquiden Mittel in der Finanzrechnung

	Ist 2024	Plan 2025	Plan 2026	Plan 2027	Plan 2028	Plan 2029
Veränderung der liquiden Mittel ohne EHK	386.630	-177.900	-109.600	108.000	153.800	170.900





Haushaltsvorbericht Loddin



Der Bestand an liquiden Mitteln zur Jahresrechnung per 31.12.2024 betrug 2.068.048,49 Euro.

Übersicht über die Zusammensetzung und Entwicklung des Saldos der liquiden Mittel und der Kassenkredite im Finanzplanungszeitraum

Nr.	Übersicht über die Zusammensetzung und Entwicklung des Saldos der liquiden Mittel und der Kassenkredite im Finanzplanungszeitraum (2024 - 2029)						
	Ergebnisse	Ansätze einschl. Nachträge 2025	Ansätze 2026	Planungsdaten 2027	Planungsdaten 2028	Planungsdaten 2029	
	2024	2025	2026	2027	2028	2029	
in €							
	1	2	3	4	5	6	
1	Forderungen zum 31. Dezember des Haushaltsjahres (§ 47 Absatz 4 Nummer 2.2.6.1 GemHVO-Doppik)	1.681.418,50	2.068.048	1.890.149	1.780.549	1.888.549	2.042.349
2	- Verbindlichkeiten aus Kassenkrediten zum 31. Dezember des Haushaltsjahres (§ 47 Absatz 5 Nummer 4.2.2, Nummer 4.3 und 4.7 bis 4.10 GemHVO-Doppik)	0,00	0	0	0	0	0
3	= Saldo der liquiden Mittel und der Kassenkredite zum 31. Dezember des Haushaltsjahres	1.681.418,50	2.068.048	1.890.149	1.780.549	1.888.549	2.042.349
4	Saldo laufende Ein- und Auszahlungen zum 31. Dezember des Haushaltsjahres	892.974,13	1.015.877	986.977	942.977	996.677	1.096.177
5	+ Korrektur des Vortrages	0,00	0,00	0	0	0	0
6	+ jahresbezogener Saldo der laufenden Ein- und Auszahlungen (§ 3 Absatz 1 Satz 1 Nummer 37 GemHVO-Doppik)	122.902,85	-28.900,00	-44.000,00	53.700,00	99.500,00	116.600,00
7	= Saldo laufende Ein- und Auszahlungen zum 31. Dezember des Haushaltsjahres	1.015.876,98	986.977	942.977	996.677	1.096.177	1.212.777
8	Saldo der Ein- und Auszahlungen aus Investitionstätigkeit zum 31. Dezember des Haushaltsjahres	697.805,42	966.835	817.835	752.235	806.535	860.835
9	+ Korrektur des Vortrages	0,00	0,00	0	0	0	0
10	+ Saldo der Ein- und Auszahlungen aus Investitionstätigkeit (§ 3 Absatz 1 Satz 1 Nummer 29 GemHVO-Doppik)	269.029,43	-149.000,00	-65.600,00	54.300,00	54.300,00	54.300,00
11	+ Saldo der Ein- und Auszahlungen aus Krediten für Investitionen und Investitionsförderungsmaßnahmen (ohne planmäßige Tilgung)	0,00	0	0	0	0	0
12	= Saldo der Ein- und Auszahlungen aus Investitionstätigkeit zum 31. Dezember des Haushaltsjahres	966.834,85	817.835	752.235	806.535	860.835	915.135
13	Saldo der durchlaufenden Gelder und ungeklärten Zahlungsvorgängen zum 31. Dezember des Haushaltsjahres	90.638,95	85.337	85.337	85.337	85.337	85.337
14	+ Korrektur des Vortrages	0,00	0,00	0,00	0,00	0,00	0,00
15	+ Saldo der durchlaufenden Gelder und ungeklärten Zahlungsvorgängen (§ 3 Absatz 1 Satz 1 Nummer 35 GemHVO-Doppik)	-5.302,29	0,00	0,00	0,00	0,00	0,00
16	= Saldo der durchlaufenden Gelder und ungeklärten Zahlungsvorgängen zum 31. Dezember des Haushaltsjahres	85.336,66	85.337	85.337	85.337	85.337	85.337
17	= Saldo der liquiden Mittel und der Kassenkredite zum 31. Dezember des Haushaltsjahres	2.068.048,49	1.890.149	1.780.549	1.888.549	2.042.349	2.213.249



Haushaltsvorbericht Loddin

In den Zeilen 1 bis 3 sowie in Zeile 17 wird die Entwicklung des Saldos der liquiden Mittel und der Kredite zur Sicherung der Zahlungsfähigkeit in den beiden Haushaltsvorjahren, im Haushaltsjahr und im Finanzplanungszeitraum dargestellt. Die liquiden Mittel der Gemeinde werden sich im Finanzplanungszeitraum insgesamt von 2.068.048,49 Euro auf 2.213.249 Euro verändern.

In den folgenden Zeilen 4 bis 16 werden die Ursachen für die Veränderung des Saldos der liquiden Mittel und der Kredite zur Sicherung der Zahlungsfähigkeit unterschieden nach

- dem laufenden Bereich (Saldo der laufenden Ein- und Auszahlungen und der planmäßigen Tilgung von Krediten für Investitionen und Investitionsfördermaßnahmen),
- dem Investitionsbereich (Saldo der Ein- und Auszahlungen aus der Investitionstätigkeit sowie der Entwicklung der Investitionskredite -mit Ausnahme der planmäßigen Tilgung, die dem laufenden Bereich zugeordnet ist),
- dem Bereich der Ein- und Auszahlungen aus durchlaufenden Geldern und ungeklärten Zahlungsvorgängen.

In den Zeilen 4 bis 7 wird die Entwicklung des Saldos der laufenden Ein- und Auszahlungen und der planmäßigen Tilgung der Investitionskredite dargestellt. Sofern in der Zeile 7 kein negativer Betrag ausgewiesen wird, ist in dem entsprechenden Haushaltsjahr ein Haushaltsausgleich im Finanzhaushalt gegeben. Zum Ende des Finanzplanungszeitraumes ist eine Überdeckung in Höhe von 1.212.777 Euro zu verzeichnen.

5 Entwicklung der wichtigsten Erträge und Einzahlungen sowie der Aufwendungen und Auszahlungen

5.1 Erträge

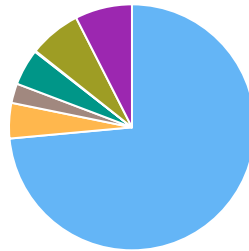
Die Gesamtsumme aller Erträge in Höhe von 2.189.100 Euro teilt sich auf die einzelnen Ertragsarten wie folgt auf:

Die Zusammensetzung nach den einzelnen Ertragsarten ergibt folgendes Bild:



Haushaltsvorbericht Loddin

Zusammensetzung nach Ertragsarten



- Steuern und ähnliche Abgaben (74%)
- Zuwendungen, allgemeine Umlagen und sonstige Transfererträge (5%)
- Öffentlich-rechtliche Leistungsentgelte (3%)
- Privatrechtliche Leistungsentgelte (5%)
- Kostenerstattungen und -umlagen (0%)
- Zinserträge und sonstige Finanzerträge (7%)
- Sonstige laufende Erträge (8%)

Die Ertragsentwicklung im Vergleich zum Ansatz des Vorjahres:

Im Vorjahr belief sich der Gesamtbetrag der geplanten Erträge auf 2.028.000 Euro. Im aktuellen Planjahr verändern sich die Gesamterträge um 161.100 Euro auf 2.189.100 Euro.

Die Veränderungen bei den einzelnen Ertragsarten stellen sich im Detail wie folgt dar:

Vorjahresvergleich Ertragsarten

	Plan 2025 in Euro	Plan 2026 in Euro	abs. Abw. in Euro	Abw. in %
Steuern und ähnliche Abgaben	1.532.500	1.609.900	77.400 ↗	5,05
Zuwendungen, allgemeine Umlagen und sonstige Transfererträge	100.800	101.900	1.100 ↗	1,09
Öffentlich-rechtliche Leistungsentgelte	56.200	56.200	0 →	0,00
Privatrechtliche Leistungsentgelte	104.300	104.600	300 →	0,29
Kostenerstattungen und -umlagen	4.400	2.800	-1.600 ↘	-36,36
Zinserträge und sonstige Finanzerträge	125.100	149.400	24.300 ↗	19,42
Sonstige laufende Erträge	104.700	164.300	59.600 ↗	56,92
Summe der Erträge	2.028.000	2.189.100	161.100 ↗	7,94
Erträge vor Entnahmen aus Rücklagen	2.028.000	2.189.100	161.100 ↗	7,94
Erträge gesamt (ohne innere Verrechnungen)	2.028.000	2.189.100	161.100 ↗	7,94



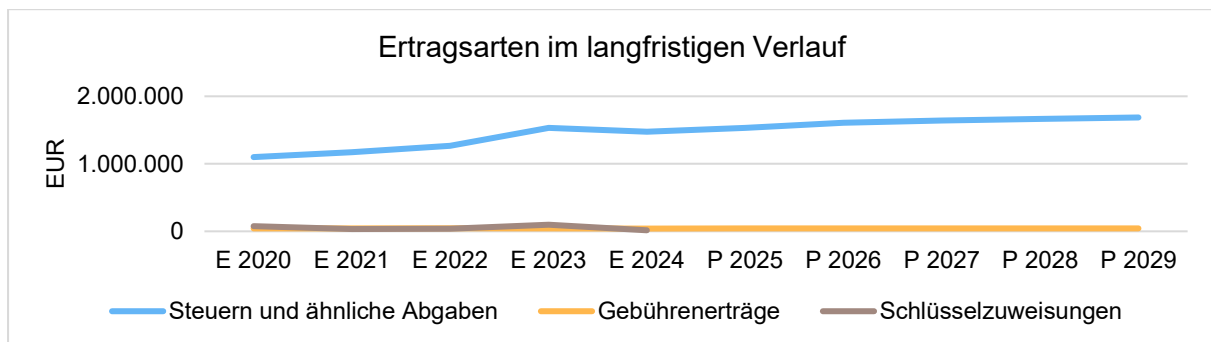
Haushaltsvorbericht Loddin

Die Entwicklung der einzelnen Ertragsarten in der mittelfristigen Finanzplanung wird nach aktueller Planung wie folgt eingeschätzt:

Ertragsarten in der mittelfristigen Planung

	Ist 2024	Plan 2025	Plan 2026	Plan 2027	Plan 2028	Plan 2029
Steuern und ähnliche Abgaben	1.474.845	1.532.500	1.609.900	1.639.400	1.667.200	1.686.400
Zuwendungen, allgemeine Umlagen und sonstige Transfererträge	105.483	100.800	101.900	101.900	101.100	101.100
Öffentlich-rechtliche Leistungsentgelte	55.369	56.200	56.200	56.100	56.000	55.900
Privatrechtliche Leistungsentgelte	102.939	104.300	104.600	104.600	104.600	104.600
Kostenerstattungen und -umlagen	6.490	4.400	2.800	2.800	2.800	2.800
Zinserträge und sonstige Finanzerträge	215.794	125.100	149.400	148.400	142.400	149.400
Sonstige laufende Erträge	76.722	104.700	164.300	67.000	67.000	67.000
Summe der Erträge	2.037.642	2.028.000	2.189.100	2.120.200	2.141.100	2.167.200
Erträge vor Entnahmen aus Rücklagen	2.037.642	2.028.000	2.189.100	2.120.200	2.141.100	2.167.200
Erträge gesamt (ohne innere Verrechnungen)	2.037.642	2.028.000	2.189.100	2.120.200	2.141.100	2.167.200

Die wichtigsten Ertragsarten in der langfristigen Entwicklung stellen sich wie folgt dar:



Ertragsarten in der langfristigen Betrachtung (in Tausend EUR)

	E 2020	E 2021	E 2022	E 2023	E 2024	P 2025	P 2026	P 2027	P 2028	P 2029
Steuern und ähnliche Abgaben	1.099	1.170	1.268	1.532	1.475	1.533	1.610	1.639	1.667	1.686
Gebührenerträge	43	44	45	42	41	42	42	42	42	42
Schlüsselzuweisungen	77	36	39	98	15	--	--	--	--	--



Haushaltsvorbericht Loddin

	E 2020	E 2021	E 2022	E 2023	E 2024	P 2025	P 2026	P 2027	P 2028	P 2029
Summe	1.219	1.251	1.352	1.672	1.531	1.574	1.652	1.681	1.709	1.728

5.1.1 Steuern

Zusammensetzung und Entwicklung der Steuerarten

Die folgende Tabelle zeigt die Entwicklung der einzelnen Steuerarten:

Steuerarten

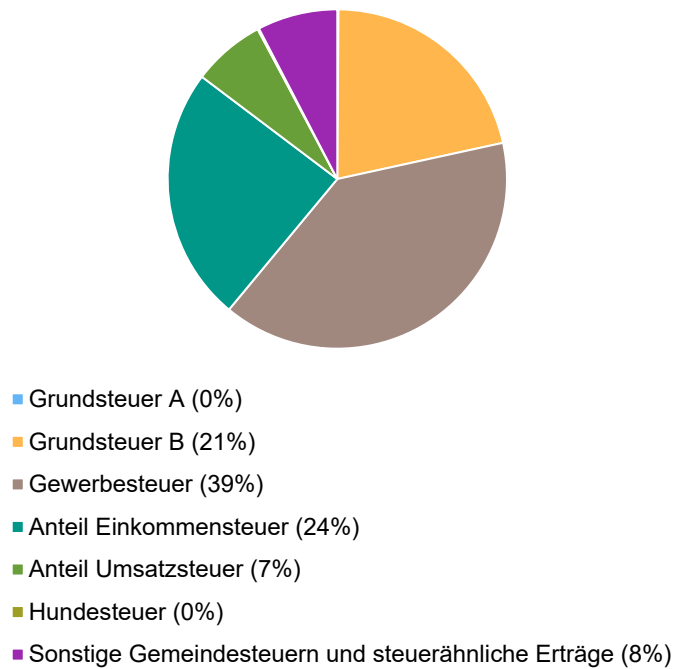
	Ist 2024	Plan 2025	Plan 2026	Plan 2027	Plan 2028	Plan 2029
Grundsteuer A	1.564	1.600	1.800	1.800	1.800	1.800
Grundsteuer B	227.131	271.600	345.600	345.600	345.600	345.600
Gewerbsteuer	683.347	680.000	635.000	635.000	635.000	635.000
Anteil Einkommensteuer	348.947	364.000	390.700	398.500	414.100	449.300
Anteil Umsatzsteuer	90.072	93.000	111.500	133.200	145.400	129.400
Hundesteuer	2.343	2.300	2.300	2.300	2.300	2.300
Sonstige Gemeindesteuern und steuerähnliche Erträge	121.442	120.000	123.000	123.000	123.000	123.000

Zusammensetzung des Steueraufkommens



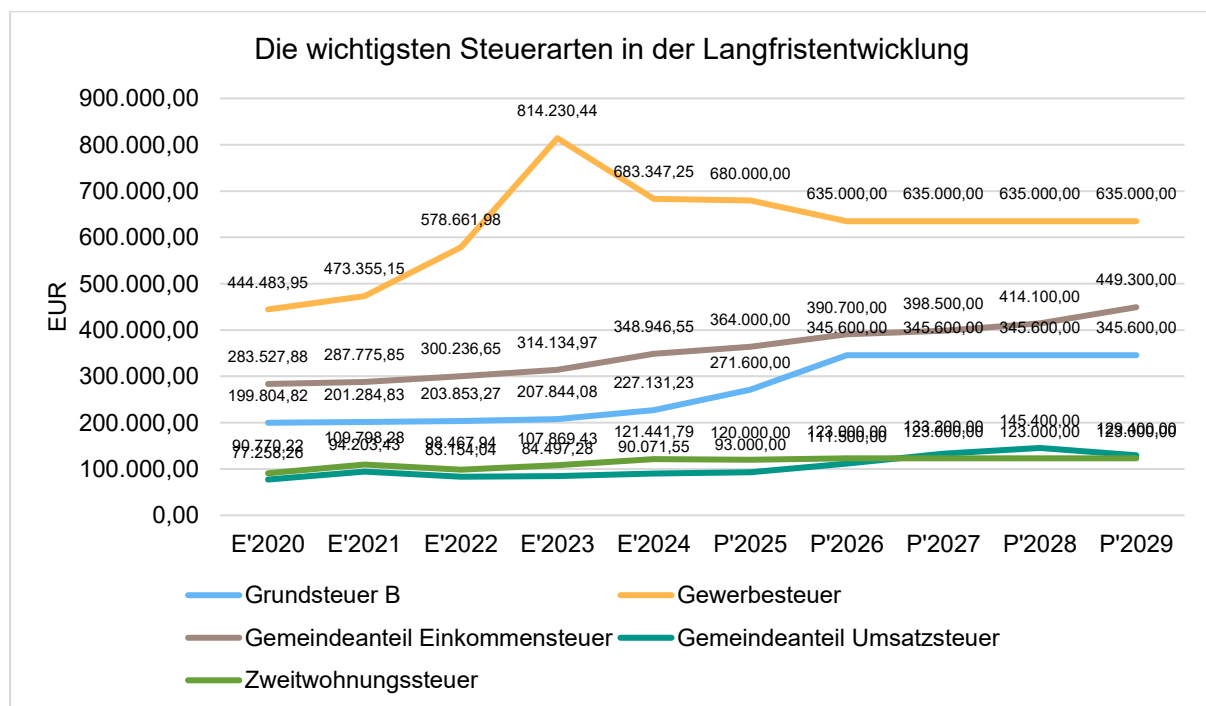
Haushaltsvorbericht Loddin

Zusammensetzung nach Steuerarten



Die wichtigsten Steuerarten im langfristigen Verlauf

Die nachfolgende Grafik zeigt die ertragsstärksten Steuerarten in der langfristigen Entwicklung:





Kennzahlen zum kommunalen Steueraufkommen

Steuerquote

Um die örtliche Steuerertragskraft einordnen zu können, bietet sich die Betrachtung der Steuerquote an, die den prozentualen Anteil der Steuererträge an den laufenden Erträgen insgesamt abbildet, wobei die Gewerbesteuerumlage und die Finanzierungsbeteiligung Fond Deutsche Einheit abgezogen werden.

Eine hohe Steuerquote spricht für eine größere Unabhängigkeit von staatlichen Transferleistungen im Wege des Finanzausgleichs und ist insofern positiv zu werten.

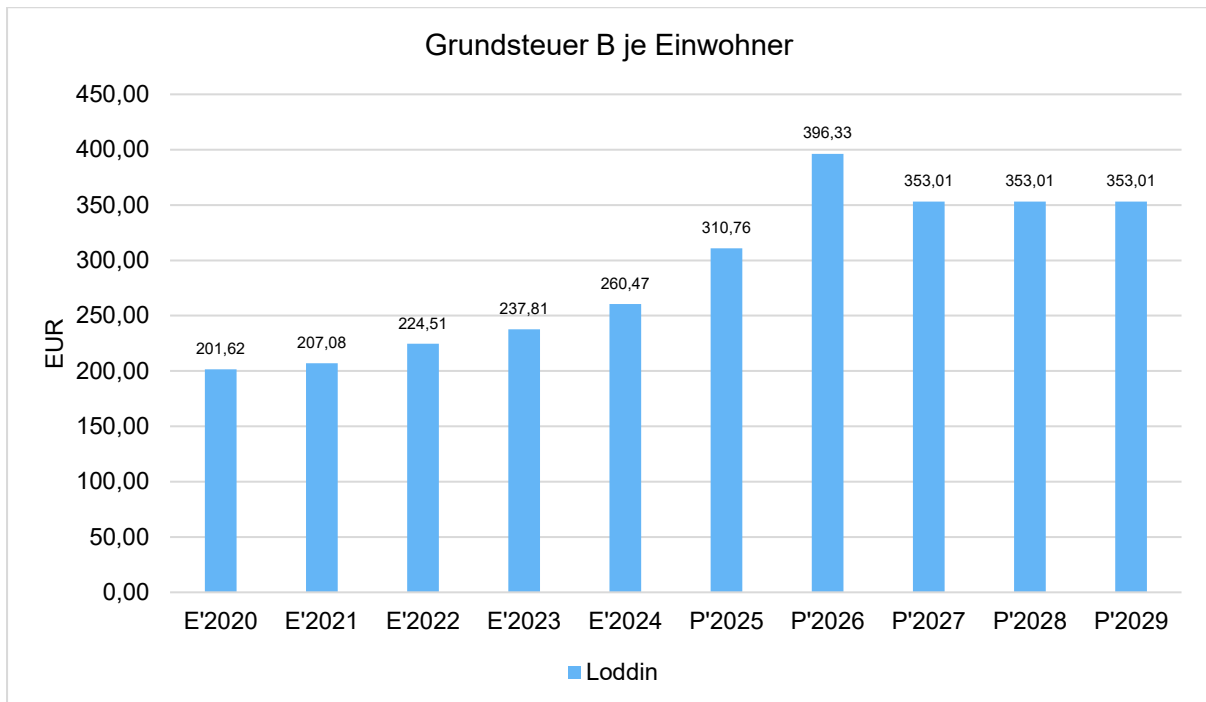


Grundsteuer B je Einwohner

Die Grundsteuer B ist eine konstante Steuerart. Nachfolgend wird das Steueraufkommen in Relation zur Einwohnerzahl abgebildet:

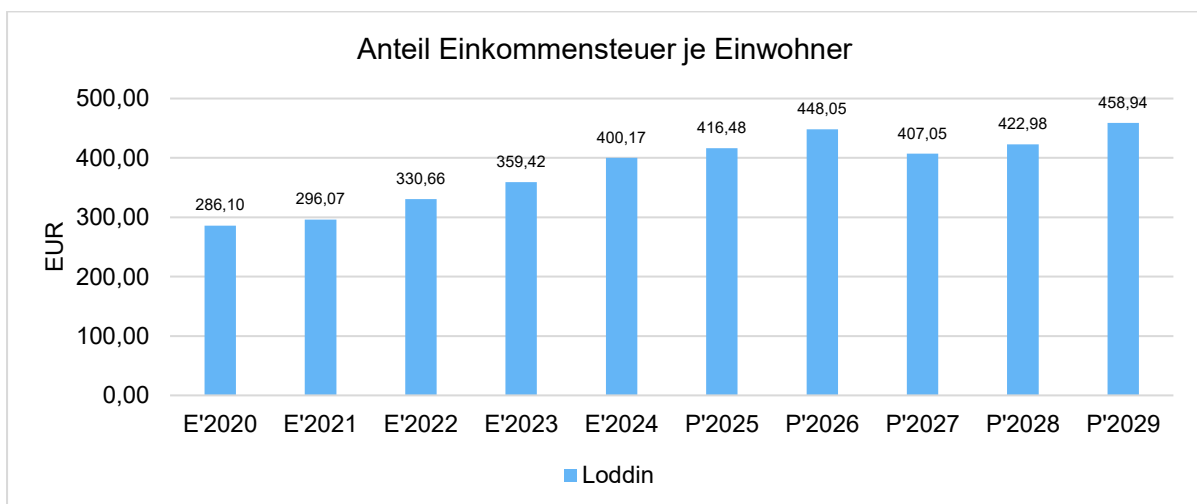


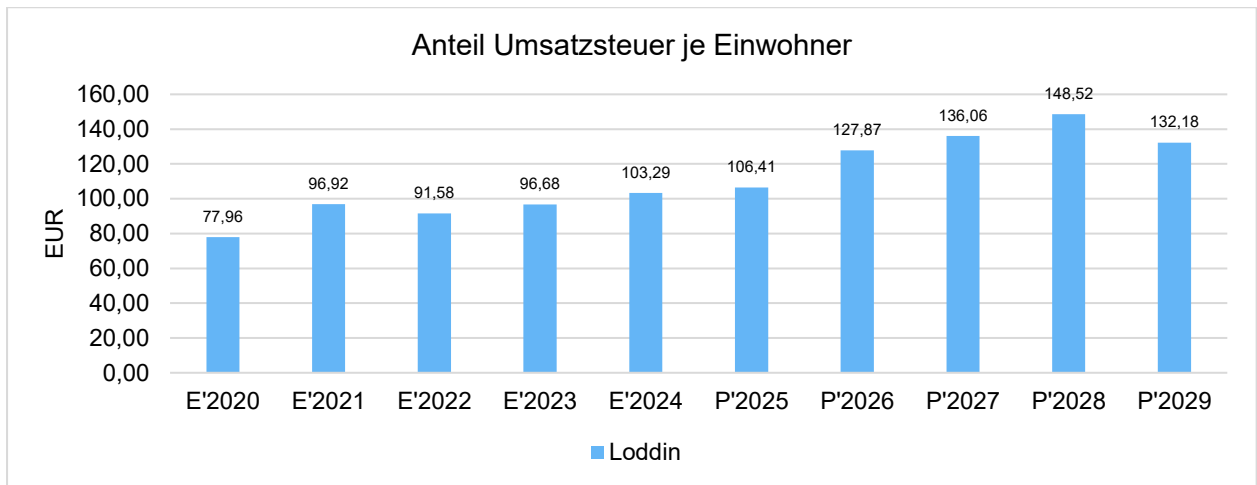
Haushaltsvorbericht Loddin



Gemeinschaftssteuern

Die Gemeinschaftssteuern, bestehend aus der Beteiligung am Aufkommen der Umsatz- und Einkommensteuer, bilden eine weitere wichtige Ertragssäule des kommunalen Haushaltes. Nachfolgend wird auch hier das Aufkommen jeweils einwohnerbezogen dargestellt:





5.1.2 Erträge aus Zuwendungen und allgemeinen Umlagen

Entwicklung der Zuwendungen im Zeitverlauf

Nachfolgend wird die Entwicklung der Zuwendungen und allgemeinen Umlagen nach den einzelnen Zuwendungsarten abgebildet.

Zuwendungsarten

	Ist 2024	Plan 2025	Plan 2026	Plan 2027	Plan 2028	Plan 2029
Schlüsselzuweisungen	15.376	--	--	--	--	--
Zuweisungen und Zuschüsse für laufende Zwecke	221	--	--	--	--	--
Erträge aus der Auflösung von Sonderposten aus Zuwendungen	89.887	100.800	101.900	101.900	101.100	101.100
Summe übrige Zuwendungen, allgemeine Umlagen und sonstige Transfererträge	105.483	100.800	101.900	101.900	101.100	101.100

Zuwendungsquote

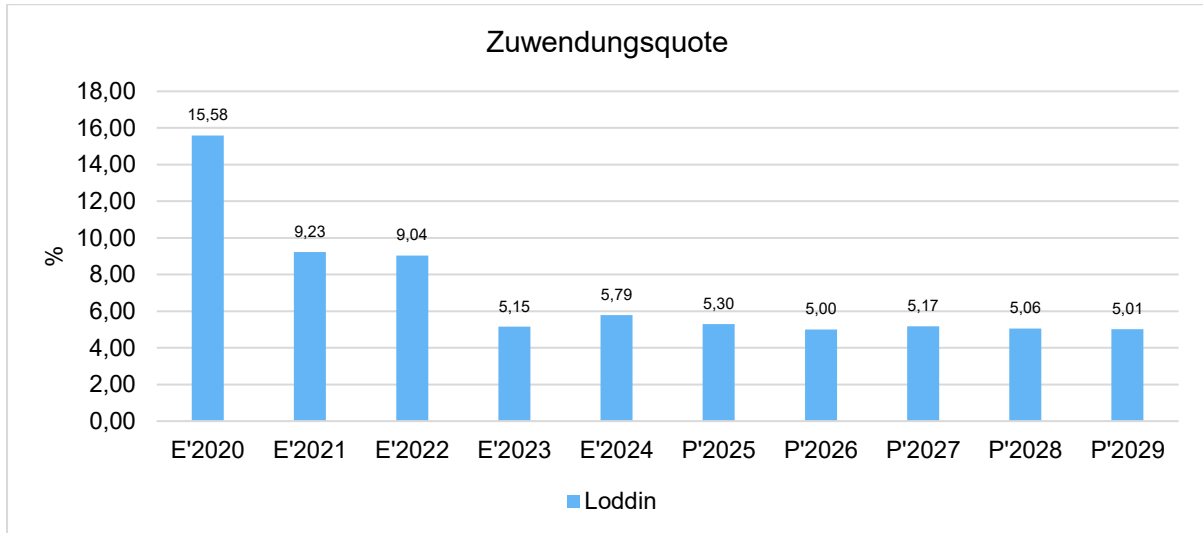
Die Zuwendungsquote zeigt auf, wie hoch die Abhängigkeit von Zuweisungen und Zuschüssen ist.

Sie errechnet sich als prozentualer Anteil der Erträge aus Zuweisungen und Zuschüssen (ohne allgemeine Umlagen und Erträge aus der Leistungsbeteiligung des Bundes) von den ordentlichen Erträgen insgesamt.

Die Zuwendungsquote korrespondiert mit der oben bereits dargestellten Steuerquote.



Haushaltsvorbericht Loddin



5.2 Aufwendungen

Die Summe aller Aufwendungen im Planjahr beläuft sich auf 2.182.400 Euro.

Diese teilt sich wie folgt auf die einzelnen Aufwandsarten auf:

Aufwandsarten

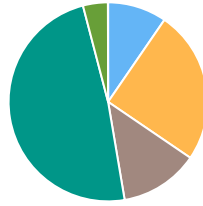
	Ist 2024	Plan 2025	Plan 2026	Plan 2027	Plan 2028	Plan 2029
Personalaufwendungen	193.829	206.900	209.100	214.000	214.000	216.100
Aufwendungen für Sach- und Dienstleistungen	518.712	468.400	544.100	494.100	476.100	476.100
Abschreibungen	255.955	270.600	279.900	279.700	277.000	274.900
Zuwendungen, Umlagen und sonstige Transferaufwendungen	903.410	1.038.100	1.060.400	1.060.400	1.060.400	1.060.400
Sonstige laufende Aufwendungen	74.724	71.000	88.300	60.700	60.700	60.700
Zinsaufwendungen und sonstige Finanzaufwendungen	94.253	600	600	500	500	500
Summe der Aufwendungen	2.040.883	2.055.600	2.182.400	2.109.400	2.088.700	2.088.700
Aufwendungen vor Einstellungen in Rücklagen	2.040.883	2.055.600	2.182.400	2.109.400	2.088.700	2.088.700
Aufwendungen gesamt (ohne innere Verrechnungen)	2.040.883	2.055.600	2.182.400	2.109.400	2.088.700	2.088.700

Aufwand in der Zusammensetzung nach Aufwandsarten:



Haushaltsvorbericht Loddin

Zusammensetzung Aufwendungen



- Personalaufwendungen (10%)
- Aufwendungen für Sach- und Dienstleistungen (25%)
- Abschreibungen (13%)
- Zuwendungen, Umlagen und sonstige Transferaufwendungen (49%)
- Sonstige laufende Aufwendungen (4%)
- Zinsaufwendungen und sonstige Finanzaufwendungen (0%)

Im Vorjahr belief sich der Gesamtbetrag der geplanten Aufwendungen auf 2.055.600 Euro. Im aktuellen Planjahr verändern sich die Aufwendungen um 126.800 Euro auf 2.182.400 Euro.

Die Veränderungen bei den einzelnen Aufwandsarten stellen sich im Detail wie folgt dar:

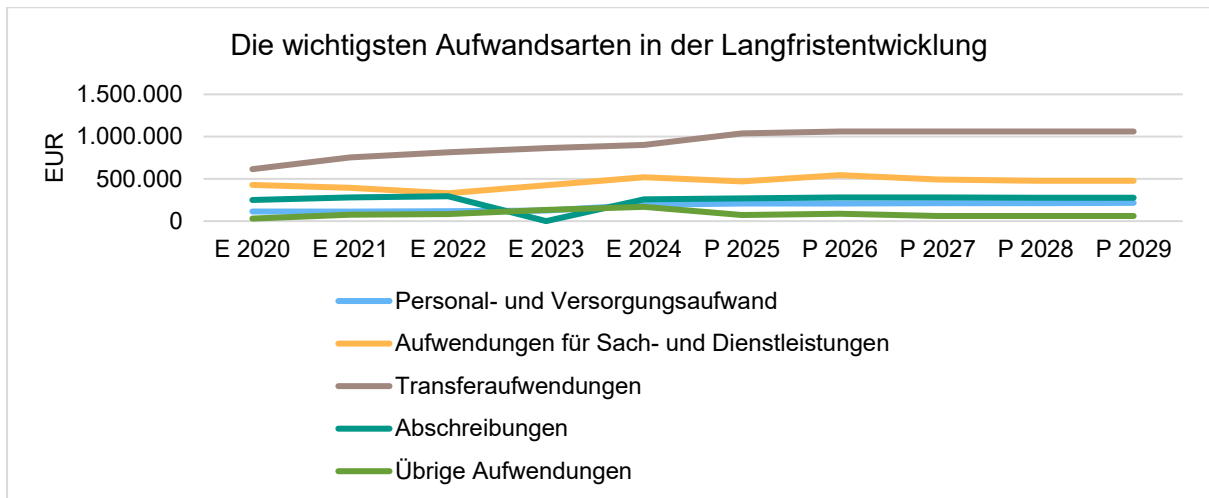
Vorjahresvergleich Aufwandsarten

	Plan 2025 in Euro	Plan 2026 in Euro	abs. Abw. in Euro	Abw. in %
Personalaufwendungen	206.900	209.100	2.200 ↗	1,06
Aufwendungen für Sach- und Dienstleistungen	468.400	544.100	75.700 ↗	16,16
Abschreibungen	270.600	279.900	9.300 ↗	3,44
Zuwendungen, Umlagen und sonstige Transferaufwendungen	1.038.100	1.060.400	22.300 ↗	2,15
Sonstige laufende Aufwendungen	71.000	88.300	17.300 ↗	24,37
Zinsaufwendungen und sonstige Finanzaufwendungen	600	600	0 →	0,00
Summe der Aufwendungen	2.055.600	2.182.400	126.800 ↗	6,17
Aufwendungen vor Einstellungen in Rücklagen	2.055.600	2.182.400	126.800 ↗	6,17
Aufwendungen gesamt (ohne innere Verrechnungen)	2.055.600	2.182.400	126.800 ↗	6,17

Die wichtigsten Aufwandsarten in der langfristigen Entwicklung:



Haushaltsvorbericht Loddin



Die wichtigsten Aufwandsarten in der langfristigen Betrachtung (in Tausend EUR)

	E 2020	E 2021	E 2022	E 2023	E 2024	P 2025	P 2026	P 2027	P 2028	P 2029
Personal- und Versorgungsaufwand	113	113	118	123	194	207	209	214	214	216
Aufwendungen für Sach- und Dienstleistungen	427	392	330	424	519	468	544	494	476	476
Transferaufwendungen	615	752	814	862	903	1.038	1.060	1.060	1.060	1.060
Abschreibungen	251	282	294	0	256	271	280	280	277	275
Übrige Aufwendungen	30	77	85	131	169	72	89	61	61	61
Summe	1.435	1.615	1.641	1.541	2.041	2.056	2.182	2.109	2.089	2.089

5.2.1 Personalaufwand

Die Personalaufwendungen entwickeln sich im Betrachtungszeitraum wie folgt:

Personalaufwand

	Ist 2024	Plan 2025	Plan 2026	Plan 2027	Plan 2028	Plan 2029
Personalaufwendungen	193.829	206.900	209.100	214.000	214.000	216.100



Haushaltsvorbericht Loddin

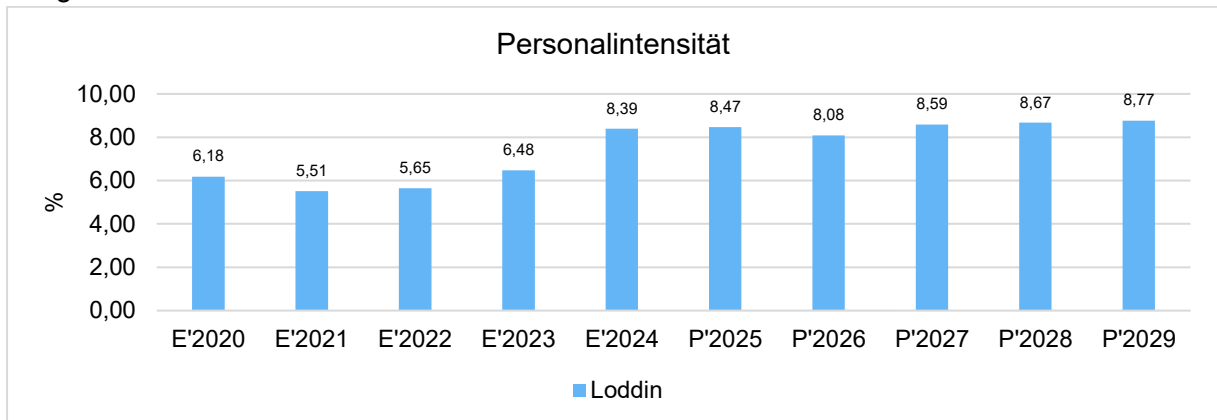
	Ist 2024	Plan 2025	Plan 2026	Plan 2027	Plan 2028	Plan 2029
davon Aufwendungen für ehrenamtlich Tätige	30.586	32.900	32.900	32.900	32.900	32.900
davon Dienstbezüge und dergleichen	131.646	140.000	141.000	144.900	144.900	146.600
davon Beiträge zu Versorgungskassen	4.822	5.200	5.300	5.400	5.400	5.500
davon Beiträge zur gesetzlichen Sozialversicherung	26.775	28.800	29.900	30.800	30.800	31.100

Davon entfallen 24.400 Euro auf Aufwandsentschädigungen und Sitzungsgelder für ehrenamtlich tätige Gemeindeorgane.

8.500 Euro sind für Aufwandsentschädigungen für ehrenamtliche Feuerwehrmitglieder vorgesehen.

Personalintensität

Die Personalintensität bildet den prozentualen Anteil der Personalaufwendungen an den laufenden Aufwendungen ab. Sie ist ein Indikator dafür, welches Gewicht die Personalaufwendungen innerhalb des laufenden Aufwandes haben.



5.2.2 Sach- und Dienstleistungsaufwand

Die Aufwendungen für Sach- und Dienstleistungen entwickeln sich im Betrachtungszeitraum wie folgt:

Sach- und Dienstleistungsaufwand

	Ist 2024	Plan 2025	Plan 2026	Plan 2027	Plan 2028	Plan 2029
Unterhaltung und Bewirtschaftung von Grundstücken, Gebäuden und Infrastrukturvermögen	222.575	216.700	253.400	193.400	193.400	193.400
Unterhaltung sonstiges bewegliches Vermögen	26.784	19.200	13.200	13.200	13.200	13.200
Weitere Verwaltungs- und Betriebsaufwendungen	3.838	7.600	9.500	9.500	9.500	9.500



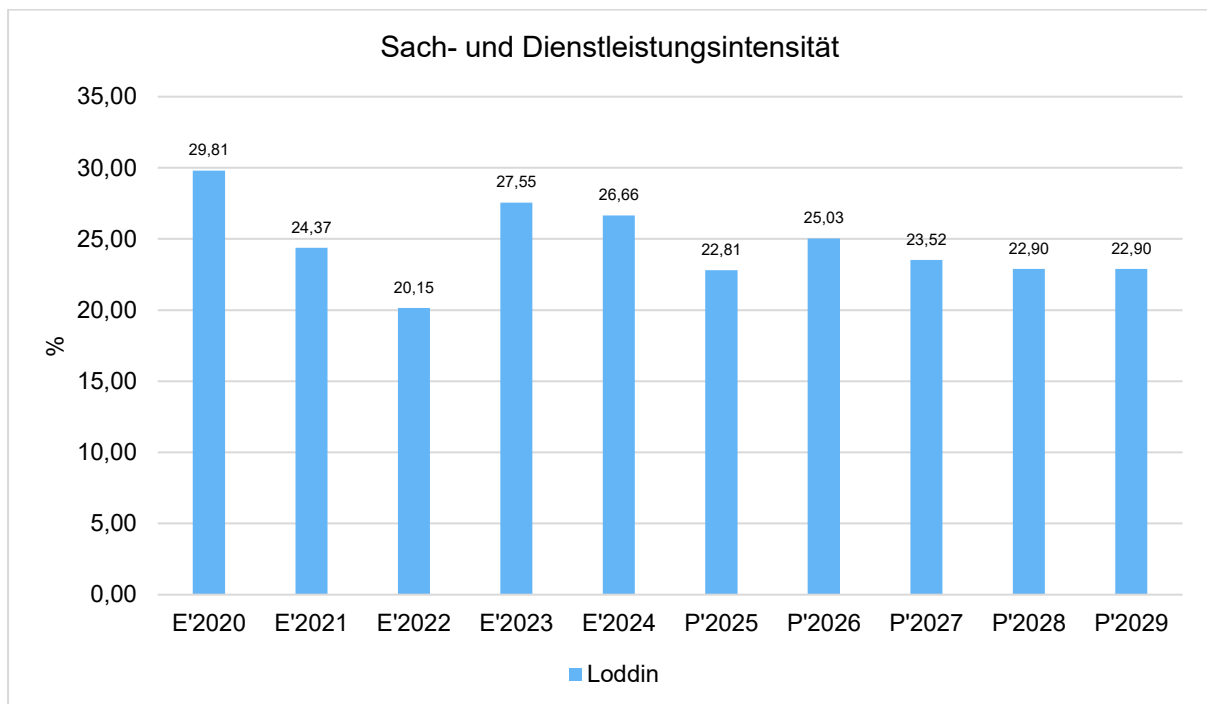
Haushaltsvorbericht Loddin

	Ist 2024	Plan 2025	Plan 2026	Plan 2027	Plan 2028	Plan 2029
Kostenerstattungen, -umlagen	257.072	219.000	262.700	272.700	254.700	254.700
Sonstige Aufwendungen für Sach- und Dienstleistungen	8.443	5.900	5.300	5.300	5.300	5.300
Summe Aufwendungen für Sach- und Dienstleistungen	518.712	468.400	544.100	494.100	476.100	476.100

Sach- und Dienstleistungsintensität

Die Sach- und Dienstleistungsintensität bildet den prozentualen Anteil der Aufwendungen für Sach- und Dienstleistungen an den laufenden Aufwendungen insgesamt ab.

Sie zeigt an, welches Gewicht der Sach- und Dienstleistungsaufwand innerhalb des laufenden Aufwandes hat.



5.2.3 Transferaufwendungen

Innerhalb des Transferaufwandes stellen die Umlagezahlungen an Gemeindeverbände sowie die Sozialtransfers die bedeutendsten Aufwandsarten dar.

Transferaufwendungen

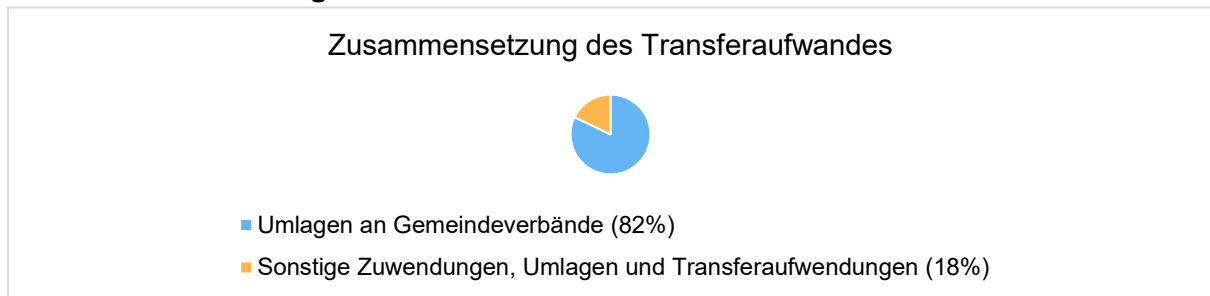
	Ist 2024	Plan 2025	Plan 2026	Plan 2027	Plan 2028	Plan 2029
Umlagen an Gemeindeverbände	713.320	853.300	870.900	870.900	870.900	870.900
Sonstige Zuwendungen, Umlagen und Transferaufwendungen	190.090	184.800	189.500	189.500	189.500	189.500



Haushaltsvorbericht Loddin

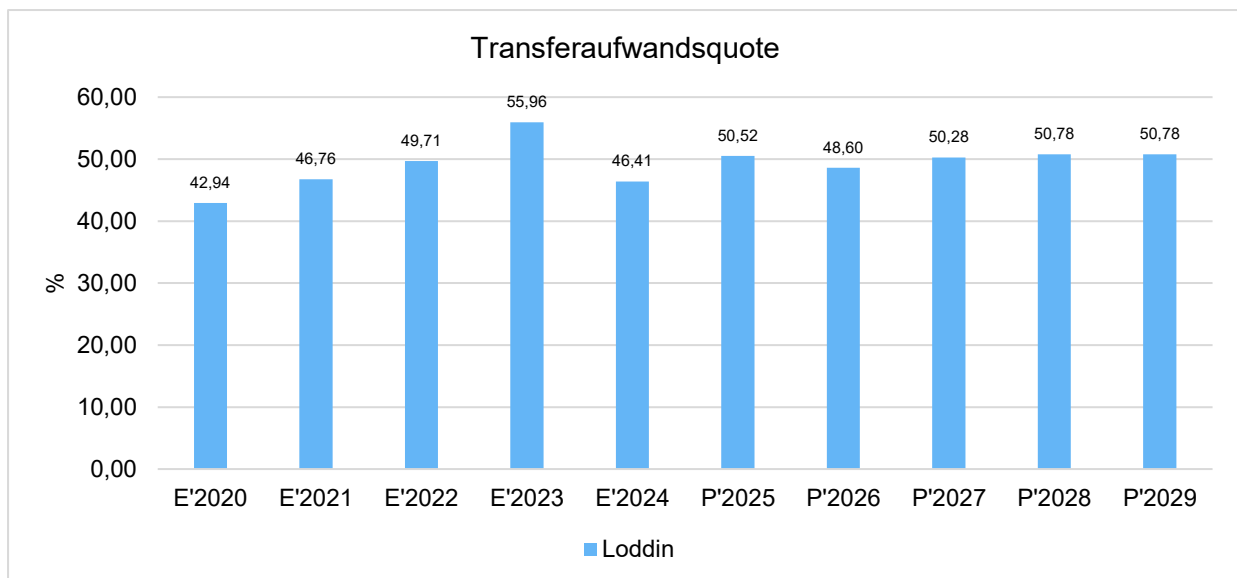
	Ist 2024	Plan 2025	Plan 2026	Plan 2027	Plan 2028	Plan 2029
Summe Transferaufwand und Aufwendungen der sozialen Sicherung	903.410	1.038.100	1.060.400	1.060.400	1.060.400	1.060.400

Die Zusammensetzung des Transferaufwandes:



Transferaufwandsquote

Die Transferaufwandsquote stellt die Transferaufwendungen ins Verhältnis zu den laufenden Aufwendungen und bringt den prozentualen Anteil an den laufenden Aufwendungen zum Ausdruck. Sie ist damit ein Indikator dafür, wie hoch der kommunale Haushalt durch Transferaufwendungen belastet wird.



5.2.3.1 Umlagezahlung an Gemeindeverbände

Gegenüber dem Vorjahresplan und in der langfristigen Entwicklung ergibt sich folgendes Bild:

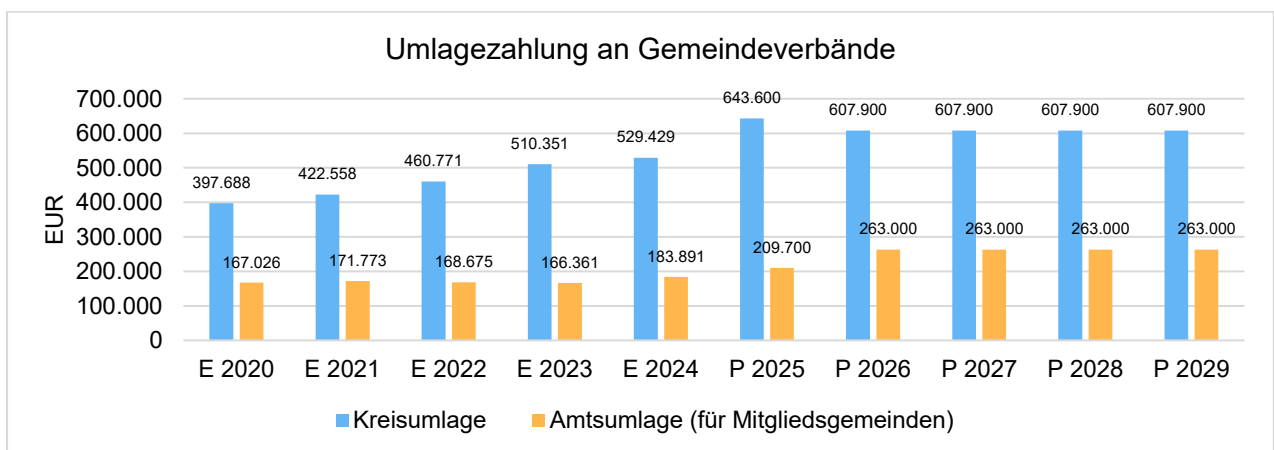
Umlage an Gemeindeverbände

	E 2020	E 2021	E 2022	E 2023	E 2024	P 2025	P 2026	P 2027	P 2028	P 2029
Allgemeine Umlagen an Gemeinden	571.925	601.542	636.657	676.712	713.320	853.300	870.900	870.900	870.900	870.900



Haushaltsvorbericht Loddin

	E 2020	E 2021	E 2022	E 2023	E 2024	P 2025	P 2026	P 2027	P 2028	P 2029
und Gemeindeverbände										
54421001 - Landkreise Kreisumlage gem. §120 KV M-V	397.688	422.558	460.771	510.351	529.429	643.600	607.900	607.900	607.900	607.900
54421101 - Landkreise - Altfehlbeitragsumlage	7.211	7.211	7.211	0	0	--	--	--	--	--
54422001 - Amtsumlage gem. §147 KV M-V	167.026	171.773	168.675	166.361	183.891	209.700	263.000	263.000	263.000	263.000



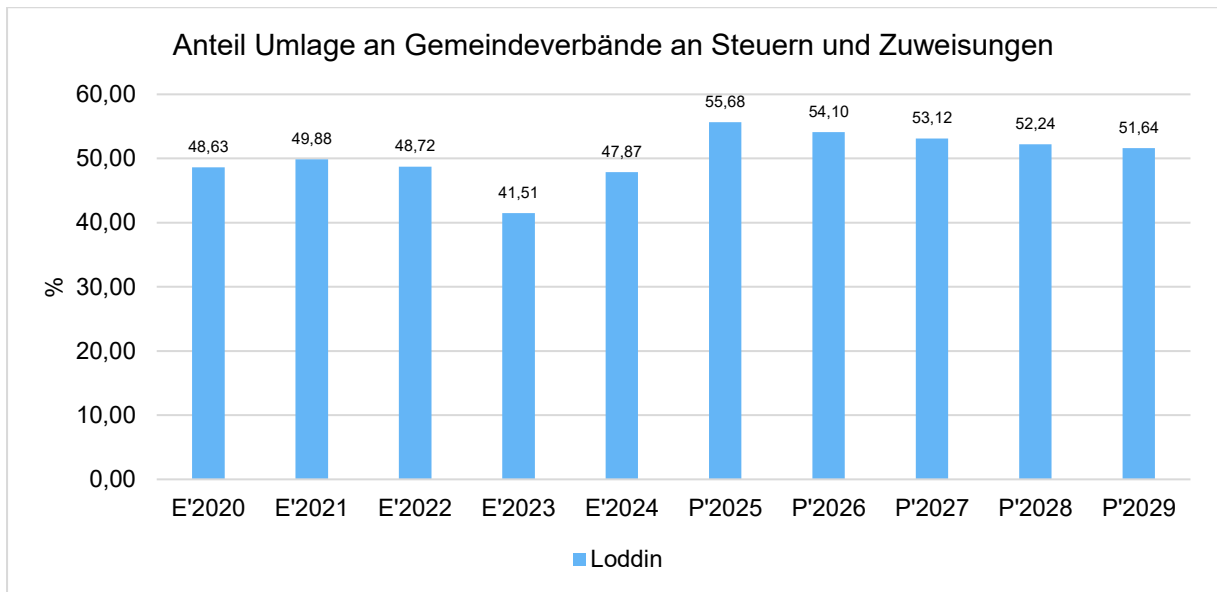
Anteil der Umlagezahlung an den Erträgen aus Steuern und Schlüsselzuweisungen

Um die Belastung durch die Umlagezahlung an Gemeindeverbände objektiver beurteilen zu können, wird sie nachfolgend ins Verhältnis zu den Erträgen aus Steuern (ohne Ausgleichsleistungen) und Schlüsselzuweisungen gestellt.

Die Kennzahl bringt zum Ausdruck, wieviel Prozent der Erträge aus Steuern und Schlüsselzuweisungen durch die Umlagezahlung wieder aufgezehrt werden.



Haushaltsvorbericht Loddin



5.2.4 Abschreibungen

Die Abschreibungen sind in der nachfolgenden Tabelle abgebildet:

Abschreibungen

	Ist 2024	Plan 2025	Plan 2026	Plan 2027	Plan 2028	Plan 2029
Abschreibungen	255.955	270.600	279.900	279.700	277.000	274.900

Unter Berücksichtigung der Erträge aus Sonderpostenauflösung ergibt sich folgender Nettoabschreibungsaufwand, der von der Gemeinde Loddin zu erwirtschaften ist:

Nettoabschreibungsaufwand

	Ist 2024	Plan 2025	Plan 2026	Plan 2027	Plan 2028	Plan 2029
Nettoabschreibungsaufwand	166.068	169.800	178.000	177.800	175.900	173.800



Haushaltsvorbericht Loddin

6 Investitionen / Folgekosten

6.1 Investitionsübersicht

Planung im HH-Jahr	Investitionsnummer	Produkt	Konten	Auszahlungen	Einzahlungen	künftiger Aufwand p.a.	künftige Erträge p.a.	Jährliche Belastung
		An- und Verkauf Grundstücke						
2026	0800000	11401/ 11402/ 54100	46112001/68511001 09101001/78511001 09103001/78531001	23.000,00 €	97.300,00 €	0,00 €	0,00 €	0,00 €
		<i>Beschreibung</i> diverse Grundstücksan- und verkäufe						
		Amtsorgane						
2026	0826001	11100	01120001/78411001	3.000,00 €	0,00 €	600,00 €	0,00 €	600,00 €
		<i>Beschreibung</i> Entwicklung einer Ortsapp						
		All. Grundvermögen						
2026	0826002	11402	09103001/78531001	65.000,00 €	0,00 €	6.500,00 €	0,00 €	6.500,00 €
		<i>Beschreibung</i> Die Gemeinde beabsichtigt eine LED Werbetafel zu erwerben						
		Bauhof-Betriebsausstattungen über 1.000€						
2026	0821002	11404	08210001/78571001	7.500,00 €	0,00 €	750,00 €	0,00 €	750,00 €
		<i>Beschreibung</i> Sicherheitscontainer						
		Feuerwehr-Betriebsausstattungen über 1.000€						
2026	0818003	12600	08210001/78571001	2.700,00 €	0,00 €	270,00 €	0,00 €	270,00 €
		<i>Beschreibung</i> Säbelsäge, Trennschleifer						
		Feuerwehr						
2026	0825001	12600	09106001/78522001	20.000,00 €	0,00 €	500,00 €	0,00 €	500,00 €
		<i>Beschreibung</i> Carport für MTW						
		Gemeindestraßen						
2026	0800200	54100	23320001/68260001	0,00 €	26.600,00 €	0,00 €	0,00 €	0,00 €
		<i>Beschreibung</i> Straßenbaubeiträge gem. § 8a Absatz 7 KAG M-V						
		Gemeindestraßen						
2026	0818006	54100	09103001/78531001	20.000,00 €	0,00 €	0,00 €	0,00 €	0,00 €
		<i>Beschreibung</i> offene Baumpflanzungen						
		Gemeindestraßen						
2025	0820001	54100	09603001/78532001	50.000,00 €	0,00 €	1.428,57 €	0,00 €	1.428,57 €
		<i>Beschreibung</i> allgemeine Planungskosten und Beschaffung von 15 Papierkörben (20.000€)						
		Straßenbeleuchtung						
2026	0800300	54101	09603001/78532001	26.000,00 €	0,00 €	1.300,00 €	0,00 €	1.300,00 €
		<i>Beschreibung</i> Straßenbeleuchtung zw. Kolpinsee/Stubbenfelde aufgrund Ausgleichsmaßnahme - Mellengraben- im Zuge Umgehung Wolgast - neues Kostenangebot						
		Finanzwirtschaft-Infrastrukturpauschale						
2026	0800100	0861100	20130001/68142001	0,00 €	27.700,00 €	0,00 €	0,00 €	0,00 €
		<i>Beschreibung</i> Zuweisung des Landes						
			Summe	217.200,00 €	151.600,00 €			

7 Entwicklung der Kredite für Investitionen und Investitionsfördermaßnahmen

Übersicht über die Darlehen

Maßnahme	Kreditgeber	Ursprungskapital / Umschuldung	Produkt
Wohnungsbau	Sparkasse Vorpommern	254.255,75 €	11401



Haushaltsvorbericht Loddin

in Euro					
Stand am	Euro	Zugang	Abgang	Euro	Stand am
01.01.2012	310.586,28		6.127,20	304.459,08	31.12.2012
01.01.2013	304.459,08		6.368,43	298.090,65	31.12.2013
01.01.2014	298.090,65		6.619,13	291.471,52	31.12.2014
01.01.2015	291.471,52		6.879,72	284.591,80	31.12.2015
01.01.2016	284.591,80		7.150,57	277.441,23	31.12.2016
01.01.2017	277.441,23		7.432,07	270.009,16	31.12.2017
01.01.2018	270.009,16		7.724,65	262.284,51	31.12.2018
01.01.2019	262.284,51		8.028,76	254.255,75	31.12.2019
01.01.2020	254.255,75	254.255,75	271.712,15	236.799,35	31.12.2020
01.01.2021	236.799,35		17.447,38	219.351,97	31.12.2021
01.01.2022	219.351,97		17.489,29	201.862,68	31.12.2022
01.01.2023	201.862,68		17.531,30	184.331,38	31.12.2023
01.01.2024	184.331,38		17.573,41	166.757,97	31.12.2024
01.01.2025	166.757,97		17.615,64	149.142,33	31.12.2025
01.01.2026	149.142,33		17.657,94	131.484,39	31.12.2026
01.01.2027	131.484,39		17.700,36	113.784,03	31.12.2027
01.01.2028	113.784,03		17.742,88	96.041,15	31.12.2028
01.01.2029	96.041,15		17.782,84	78.258,31	31.12.2029

Innerhalb der Kredite erfolgte eine Umschuldung in Höhe von 0 Euro.

8 Belastungen des Haushaltes durch kreditähnliche Rechtsgeschäfte

keine

9 Entwicklung der Kassenkredite

	vori. Ergebnis 2024	Plan 2025	Plan 2026	Plan 2027	Plan 2028	Plan 2029
Kassenmittel zum 01.01.	1.681.418,50	2.068.048	1.890.148	1.780.548	1.888.548	2.042.348
jahresbezogener Saldo der laufenden Ein- und Auszahlungen vor planmäßiger Tilgung (Zeile 18 des FHH)	140.476,26	-11.200	-26.300	71.500	117.300	134.400
Saldo der Ein- und Auszahlungen aus Investitionstätigkeit (Zeile 29 des FHH)	269.029,43	-149.000	-65.600	54.300	54.300	54.300
Saldo der Ein- und Auszahlungen aus Krediten für Investitionen und Investitionsförderungsmaßnahmen (Zeile 34 des FHH)	-17.573,47	-17.700	-17.700	-17.800	-17.800	-17.800
Saldo der durchlaufenden Gelder und ungeklärten Zahlungsvorgänge (Zeile 35 FHH)	-5.302,29	0	0	0	0	0
Kassenmittel zum 31.12.	2.068.048,43	1.890.148	1.780.548	1.888.548	2.042.348	2.213.248
Planung Kassenkredit:			186.700			

Der Höchstbetrag der Kassenkredite beträgt im Haushaltsjahr 2026 186.700 Euro.

Gemäß § 53 KV-MV ist der Kassenkredit genehmigungsfrei, soweit dieser zehn Prozent der im Finanzhaushalt veranschlagten laufenden Einzahlungen nicht übersteigt. Die laufenden Einzahlungen sind in Höhe von 1.867.700 Euro veranschlagt.



10 Entwicklung des Eigenkapitals, untergliedert nach den einzelnen Posten des Eigenkapitals

Entwicklung des Eigenkapitals

	Ergebnis 2024	Plan 2025	Plan 2026	Plan 2027	Plan 2028	Plan 2029
1. - Eigenkapital	10.021.339	10.020.287	10.054.687	10.092.987	10.173.087	10.279.087
1.1 - Kapitalrücklage	8.742.308	8.768.856	8.796.556	8.824.056	8.851.756	8.879.256
1.1.1 - Allg. Kapitalrücklage	8.355.243	8.355.243	8.355.243	8.355.243	8.355.243	8.355.243
1.1.2 - Zweckgebundene Kapitalrücklage	387.065	413.613	441.313	468.813	496.513	524.013
1.3 - Ergebnisvortrag	1.282.272	1.279.031	1.251.431	1.258.131	1.268.931	1.321.331
1.4 - Jahresüberschuss/Jahresfehlbetrag	-3.241	-27.600	6.700	10.800	52.400	78.500

Aufgrund eines HKR-Systemwechsels in 2017 und 2020 konnten die Jahresabschlüsse 2023 bis 2024 noch nicht abschließend aufgestellt werden. Das Jahresergebnis 2024 ist deshalb vorläufig.

11 Entwicklung der Sonderposten untergliedert nach den einzelnen Sonderposten

Als Sonderposten werden die für bestimmte Investitionen erhaltenen Fördermittel der Zuwendungsgeber ausgewiesen, deren ertragswirksame Auflösung durch den Fördermittelgeber nicht ausgeschlossen wurde. Auch Beiträge und ähnliche Entgelte für bestimmte Investitionen sind als Sonderposten auszuweisen. Diese Mittel stellen kein Eigenkapital der Gemeinde dar, da sie nicht aus eigener Steuerkraft erwirtschaftet wurden. Es handelt sich aber auch nicht um Kredite, da keine Rückzahlungspflicht besteht. Fördermittel und Beiträge bilden insoweit ein eigenständiges Finanzierungselement. Die Sonderposten aus Zuwendungen und Beiträgen werden über die Abschreibungszeit des damit finanzierten Wirtschaftsgutes aufgelöst. Am Ende der Nutzungsdauer sind sie aufgebraucht.



Haushaltsvorbericht Loddin

in Euro						
	Art	voraussichtlicher Stand zum 01.01. des Haushaltsjahres	Einstellungen	planmäßige Auflösung	außerplanm. Auflösung/Abgänge	voraussichtlicher Stand zum 31.12. des Haushaltsjahres
1.	aus Zuwendungen	2.530.093	0	101.900	0	2.428.193
2.	aus Beiträgen und ähnlichen Entgelten	121.464	0	13.100	0	108.364
3.	aus Anzahlungen	347.102	26.600	0	0	373.702
4.	für den Gebührenaussgleich	0	0	0	0	0
5.	mit Rücklagenanteil	0	0	0	0	0
6.	Sonstige	0	0	0	0	0
	Summe	2.998.659	26.600	115.000	0	2.910.259

12 Entwicklung der Rückstellungen

Entwicklung der Rückstellungen in Euro

Produkt	Rückstellungsgrund	Rückstellungshöhe	Bildung im HH-Jahr	Auflösung im HH-Jahr
keine				

Übersicht über den voraussichtlichen Stand der Rückstellungen

Nr.	Art (gemäß § 47 Absatz 5 Nummer 3 GemHVO-Doppik)	Stand zu Beginn des Haushalts- jahres	Inanspruch- nahme/ Auflösung	Zuführung	Stand zum Ende des Haushalts- jahres	Erläuterung Konto- nummer ¹				
							in €			
							1	2	3	4
1	Rückstellungen für Pensionen und ähnliche Verpflichtungen					24				
2	Steuerrückstellungen					25				
3	Sonstige Rückstellungen ² Gerichtsverfahren Zweitwohnungssteuer 61100.56250001 Neumann	0,00	0,00	0,00	0,00	27-29				
4	Summe	0,00	0,00	0,00	0,00					

¹ Die Angaben beziehen sich auf die Spalten 1 und 4.
² Die einzelnen Rückstellungsarten sind getrennt darzustellen.

13 Aufwendungen und Auszahlungen, Erträge und Einzahlungen sowie die selbstfinanzierten Eigenanteile für freiwillige Leistungen

Produkt und Sachkontonummer	Bezeichnung	Aufwendungen	Erträge	Eigenanteil	Auszahlungen	Einzahlungen	Eigenanteil
11401.alle	Wohnungen	72.800	67.000	-5.800	88.100	66.800	-21.300
11402.alle	Allg. Grundvermögen	42.200	49.700	7.500	81.500	36.300	-45.200
28100.alle	Heimat-u. Kulturpflege	4.500	0	-4.500	4.500	0	-4.500
36602.alle	Jugendclub	31.600	800	-30.800	31.400	800	-30.600
57501.alle	Kurverwaltung	2.500	95.000	92.500	2.500	2.000	-500
57502.alle	Tourismusförderung	30.400	0	-30.400	30.400	0	-30.400
Summe				28.500			-132.500



14 Darstellung der Haushaltssituation und Wege zur Wiederherstellung der weggefallenen Leistungsfähigkeit

Die Gemeinde hat im doppelten Haushaltsjahr 2013, 2015 und 2016 ein Haushaltssicherungskonzept beschlossen. Im Haushaltsjahr 2015 konnte die Gemeinde wieder ein positives Ergebnis im Jahresabschluss in der Ergebnisrechnung erreichen. Mit dem Jahresabschluss 2016 sind die Fehlbeträge aus Vorjahren abgebaut. Seitdem ist der Haushaltsausgleich gegeben.

15 Haushaltsvermerke zu den Deckungskreisen und der Zweckbindung

Deckungsfähigkeit

Gemäß § 14 I GemHVO sind innerhalb eines Teilergebnishaushaltes die Ansätze für Aufwendungen gegenseitig deckungsfähig.

Für folgende Produkte kann ein separater Deckungskreis gebildet werden:

Deckungskreis	Bezeichnung	Produkte	betroffene Konten
126	Feuerwehr	12600	alle Konten

Bei Inanspruchnahme der gegenseitigen Deckungsfähigkeit in einem Teilergebnishaushalt gilt sie auch für entsprechende Ansätze für Auszahlungen im Teilfinanzhaushalt.

Gemäß §14 III GemHVO werden die Ansätze für Auszahlungen aus Investitionstätigkeit innerhalb eines Teilfinanzhaushaltes jeweils für gegenseitig deckungsfähig erklärt.

Gemäß §14 IV GemHVO werden Ansätze für laufende Auszahlungen zu Gunsten von Auszahlungen aus Investitionstätigkeit desselben Teilfinanzhaushaltes für einseitig deckungsfähig erklärt.

Zweckbindung

Nach § 13 II GemHVO werden Mehrerträge bzw. Mehreinzahlungen bei sachlich engem Zusammenhang zur Deckung von Mehraufwendungen bzw. Mehrauszahlungen verwendet. Der sachlich enge Zusammenhang wird durch den gleichen Produktbereich in einem Teilhaushalt definiert.

Zweckbindung	Bezeichnung	Produkte
11	Innere Verwaltung	11100, 11401, 11402, 11404
12	Sicherheit und Ordnung	12100, 12600



Haushaltsvorbericht
Loddin

21	Schulen	21102,21502
28	Heimat- und Kulturpflege	28100
36	Kinder-, Jugend- und Familienpflege	36100,36602
51	Räumliche Planung und Entwicklung	51100
54	Verkehrsflächen und Anlagen	54000,54100,54101,54102
55	Natur- und Landschaftspflege	55200,55300
57	Wirtschaft und Tourismus	57501,57502
61	Allgemeine Finanzwirtschaft	61100,61200
62	Beteiligungen	62600

16 Übersicht über Zuwendungen an Fraktionen

In der Gemeinde werden keine Zuwendungen an Fraktionen gegeben.

17 Übersicht über die wesentlichen Finanzbeziehungen zwischen Kernhaushalt und Unternehmen, Einrichtungen sowie Sondervermögen

in Euro

Unternehmen	Gewinnabführung an den Haushalt
Eigenbetrieb Kurverwaltung	ja
Energie Vorpommern GmbH	ja
Kommunale Usedom Tourismus GmbH	nein

18 Mitgliedschaft in Vereinen und Verbänden

Verband/Zweckverband	Sitz
Zweckverband Wasserversorgung und Abwasserbeseitigung "Insel Usedom"	Ückeritz
Tourismusverband Insel Usedom e. V.	Loddin
Zweckverband "Kommunaler Anteilseignerverband Ostseeküste der e.dis"	Schwerin
Schulzweckverband "Ückeritz"	Ückeritz
Wasser- und Bodenverband "Insel Usedom - Peenestrom"	Mölschow
Kommunaler Arbeitgeberverband M-V	Schwerin

19 Sonstige Beteiligungen

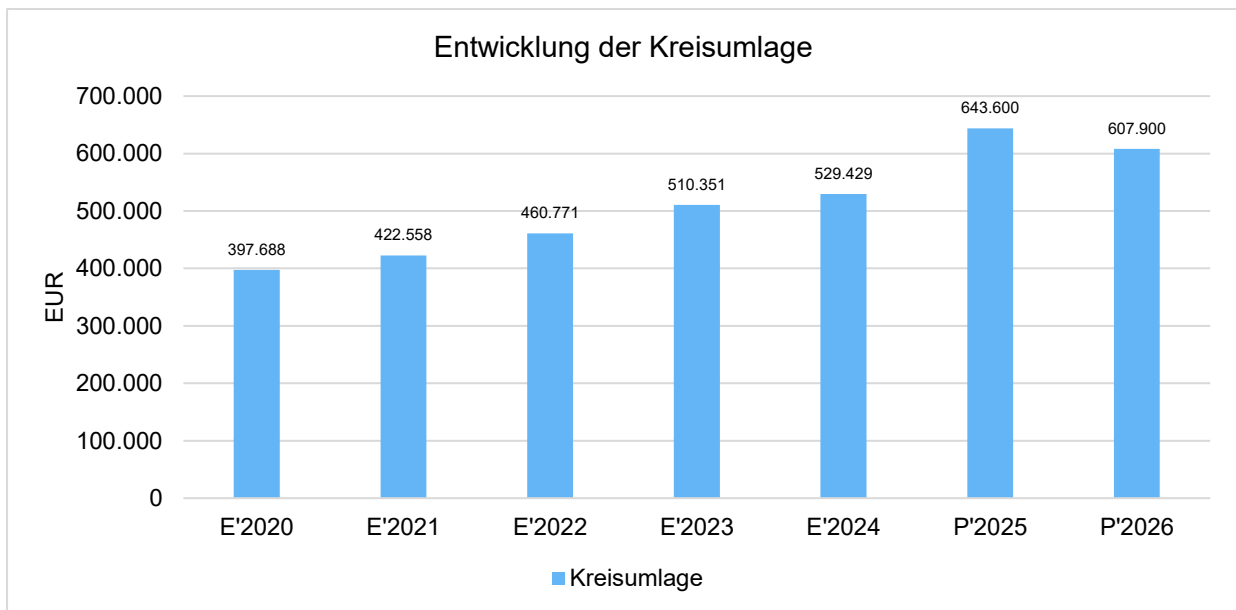
Gesellschaft/Firma	Stammkapital	Anteil in %
keine		



20 Entwicklung der Kreis- und Amtsumlage

Kreisumlage

	E'2020	E'2021	E'2022	E'2023	E'2024	P'2025	P'2026
Kreisumlage je Einwohner	401,30	434,73	507,46	583,93	607,14	736,38	697,13
Kreisumlage	397.688,36	422.558,24	460.771,16	510.351,10	529.428,86	643.600,00	607.900,00

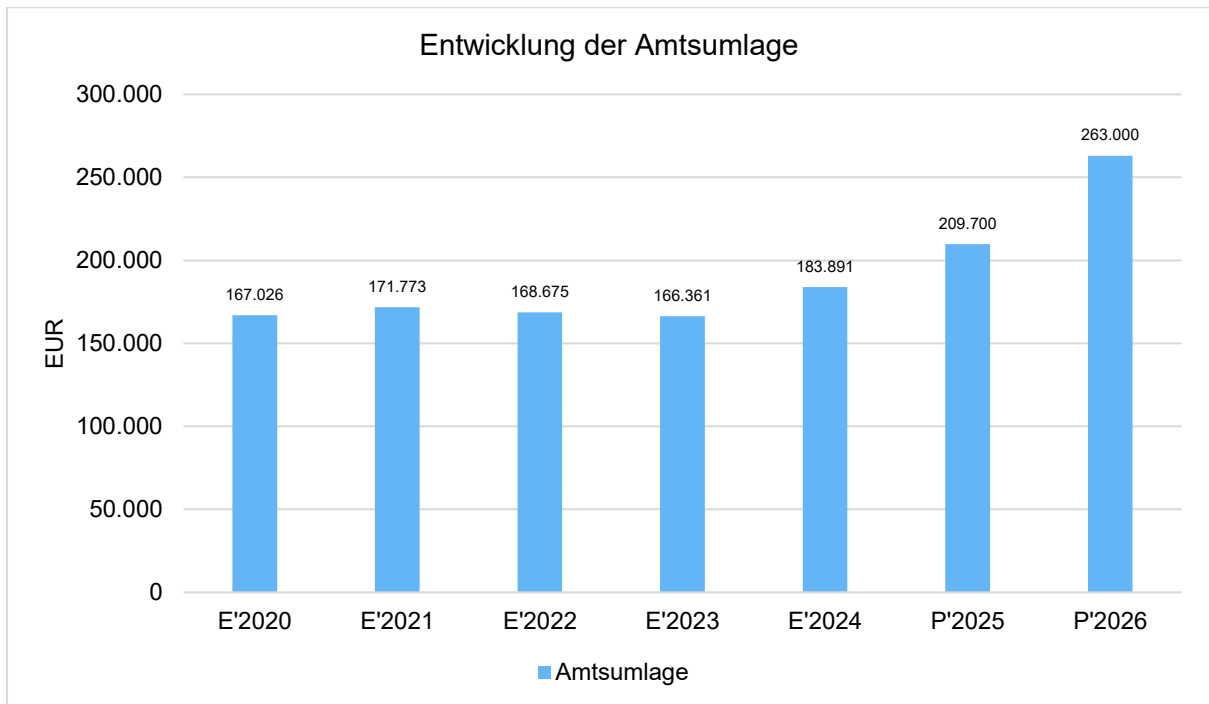


Amtsumlage

	E'2020	E'2021	E'2022	E'2023	E'2024	P'2025	P'2026
Amtsumlage je Einwohner	168,54	176,72	185,77	190,34	210,88	239,93	301,61
Amtsumlage	167.026,44	171.773,16	168.675,07	166.361,17	183.890,98	209.700,00	263.000,00



Haushaltsvorbericht Loddin



Nachweis der dauernden Leistungsfähigkeit nach § 1 Nummer 5 GemHVO-Doppik Loddin (Amt Usedom-Süd)

Einwohner per 31.12. des Vorjahres: 872

Erhebungsjahr: 2026

	Wert	Punkte
Ergebnishaushalt		
Ergebnisvortrag aus dem Haushaltsvorjahr	1.249.109,00 €	
Jahresergebnis	6.700,00 €	
Ergebnis zum 31.12. des Haushaltsjahres	1.255.809,00 €	
Ausgleich des Ergebnishaushalts	Ja	0
Verhältnis der Erträge zu den Aufwendungen	100,3 %	0
Jahresergebnis ausgeglichen?	Ja	0
Finanzhaushalt		
Saldo der laufenden Ein- und Auszahlungen zum 31.12. des Haushaltsvorjahres	986.977,00 €	
jahresbezogener Saldo der laufenden Ein- und Auszahlungen	-44.000,00 €	-2
Saldo der laufenden Ein- und Auszahlungen zum 31.12. des Haushaltsjahres	942.977,00 €	
Ausgleich des Finanzhaushalts	Ja	0
Verhältnis der laufenden Einzahlungen zu den laufenden Auszahlungen	98,6 %	-1
Finanzplanungszeitraum		
Ergebnis des Ergebnishaushalts am Ende des Finanzplanungszeitraums	1.397.509,00 €	
Ergebnis je Einwohner	1.602,65 €	0
Saldo der laufenden Ein- und Auszahlungen im Finanzhaushalt zum Ende des Finanzplanungszeitraums	1.212.777,00 €	
Saldo der laufenden Ein- und Auszahlungen je Einwohner	1.390,80 €	0
Gesetzmäßiges Haushaltssicherungskonzept nach § 43 Absatz 7 KV M-V		
Haushaltssicherungskonzept erforderlich?	Nein	0
Wann wird der vollständige Haushaltsausgleich erreicht?	nicht relevant	0
Einhaltung des Überschuldungsverbots		
Höhe des Eigenkapitals am Ende des Haushaltsjahres	10.054.687,08 €	0
Höhe des Eigenkapitals am Ende des Finanzplanungszeitraums	10.279.087,08 €	0
Im Haushaltsjahr bestehende Überschuldung wird im Finanzplanungszeitraum abgebaut	nicht relevant	0
Im Haushaltsjahr oder zum Ende des Finanzplanungszeitraums bestehende Überschuldung wird erst in einem angemessenen Konsolidierungszeitraum abgebaut	nicht relevant	0
Sonstige finanzielle Risiken		
Bewertung wesentlicher sonstiger finanzieller Risiken, deren Realisierung im Finanzplanungszeitraum wahrscheinlich ist	kein	0
Weitere Kennzahlen		
Investitionskredite je Einwohner	150,74 €	
Zinsquote	0,3 %	
Tilgungsquote	13,5 %	

fiktive Restlaufzeit der Investitionskredite	k.A.	
fristenkongruente Finanzierung?	Ja	
Förderquote	273,7 %	
Liquiditätskredite je Einwohner	0,00 €	
Forderungen je Einwohner	2.488,25 €	
Werthaltigkeit der Forderungen	98,6 %	
freiwillige Leistungen je Einwohner	151,95 €	
Anteil der freiwilligen Leistungen an den ordentlichen Erträgen	6,1 %	
Bemerkungen der Kommune	k.A.	
Bemerkungen der RAB	k.A.	
GESAMTPUNKTZAHL:		-3
LEISTUNGSGRUPPE:	gesicherte dauernde Leistungsfähigkeit	

Stellenplan Haushaltsjahr 2026						
Lfd. Nr.	Bezeichnung der Stelle Amts-/ Funktionsbezeichnung	Anzahl und Bewertung im Haushaltsvorjahr	Tatsächliche Besetzung am 30. Juni des Haushaltsvorjahres	Anzahl und Bewertung im Haushaltsjahr	Stellenplanvermerke	Bemerkungen
1	2	3	4	5	6	7
1	Bauhofmitarbeiter	1 / EG 7	1,0 / EG 7	1 / EG 7		39,0 Stunden wöchentlich
2	Bauhofmitarbeiter	1 / EG 4	1,0 / EG 4	1 / EG 4		39,0 Stunden wöchentlich
2	Bauhofmitarbeiter	1 / EG 5	1,0 / EG 5	1 / EG 5		39,0 Stunden wöchentlich

Stellenplan Haushaltsjahr 2026

Lfd. Nr. im Stellenplan	Teilhaushalt/ Organisationseinheit	Anzahl im Stellenplan <i>Haushaltsjahr</i>	Höherstufung, Herabstufung und Umwandlung		Stellenanteil		Bemerkungen
			von Besoldungs-/ Entgeltgruppe	nach Besoldungs-/ Entgeltgruppe	Zugang	Abgang	
1	2	3	4	5	6	7	8

Vorbericht

zum Wirtschaftsplan des Eigenbetriebes „Kurverwaltung Seebad Loddin“ 2026

1. Ausgangssituation

Der Eigenbetrieb wird durch eine bestellte Kurdirektorin geleitet, der Bürgermeister der Gemeinde Seebad Loddin ist Dienstvorgesetzter. Entsprechend § 4 der Hauptsatzung der Gemeinde Loddin wurde ein beschließender Ausschuss gebildet, welcher die Bezeichnung „Hauptausschuss“ führt und für die Angelegenheiten des Eigenbetriebes zuständig ist. Er besteht neben dem Bürgermeister aus vier Gemeindevertretern.

Gegenstand des Eigenbetriebes ist die Betreuung und Verwaltung der kommunalen Einrichtungen des Kur- und Tourismusbetriebes der Gemeinde Seebad Loddin zwecks Durchführung und Weiterentwicklung der mit dem Tourismus verbundenen Aufgaben und der sich daraus ergebenden Rechte und Pflichten.

Dazu gehören alle als Sondervermögen dem Eigenbetrieb „Kurverwaltung Seebad Loddin“ zugeordneten Grundstücke und Gebäude, die in der Bilanz des Eigenbetriebes aufgeführt sind.

Die Ertragssituation wird vorrangig durch Einnahmen aus der Kurabgabe geprägt und durch wirtschaftliche Betätigungen wie zum Beispiel der Verkauf von Souvenirs & Kartenmaterial, Eintrittskarten, Tickets, Zimmervermittlung etc. unterstützt.

Die Erlössituation gestaltet sich so, dass die Aufgaben des Eigenbetriebes erfüllt werden können. Mittels der kaufmännischen Buchführung kann der Erfolg nachgewiesen werden.

2. Gesamtsituation

Der Erfolgsplan des Jahres 2026 weist Erträge in Höhe von 1.312 T€ und Aufwendungen in Höhe von 1.219 T€ aus. Daraus ergibt einen geplanter Jahresgewinn in Höhe von 93 T€. Der Finanzplan weist Mittelzuflüsse aus der laufenden Geschäftstätigkeit in Höhe von 333 T€ Mittelabflüsse in Höhe von 181 T€ aus. Die Mittelabflüsse der Investitionstätigkeit sind in Höhe von 415 T€ ausgewiesen. Somit ergibt eine zahlungswirksame Veränderung des Finanzmittelfonds in Höhe von -242 T€.

Die erforderliche kurzzeitige Kassenkreditsumme für Investitionen beträgt 80 T€. Diese Summe wird als ausreichend erachtet.

Der Eigenbetrieb Kurverwaltung Seebad Loddin verfügt 2026 über zwei Vollzeitangestellte und drei Teilzeitkräfte. Es ergibt sich eine Vollzeitäquivalenz von 4,6923.

3. Entwicklung der wichtigsten Erträge und Aufwendungen

Die Planung für die Umsatzerlöse das Jahr 2026 stützen sich auf Erfahrungswerte der vorangegangenen Jahre.

Erträge in T€	Ist 2024	Plan2025	Plan2026
Kurabgabe	888	850	850
Parkgebühren	54	50	50
Vermittlung/Provisionen	60	50	50
Fremdenverkehrsabgabe	20	40	40
Übrige	190	110	110

Die Aufwendungen für Instandhaltung und Fremdleistungen werden wesentlich geringer als in 2024 erwartet, da keine extra Werterhaltungsmaßnahmen geplant sind.

Aufwendungen	IST 2024	Plan 2025	Plan2026
Personalkosten	282	316	326
Instandhaltung/ Fremdleistungen	836	580	580

4. Entwicklung der Jahresergebnisse

Das Wirtschaftsjahr 2026 weist einen Gewinn in Höhe von 93 T€ aus.

Ein positiver Trend bei den Übernachtungszahlen und somit auch ein kleiner positiver Trend bei den Kurtaxerlösen, fällt der Jahresgewinn im Vergleich zum Vorjahr geringfügig höher aus.

Entwicklung der Gästezahlen

	2022	2023	2024	2025
Ankünfte	62.858	62.557	62.442	64.081
Übernachtungen	482.307	489.998	496.699	498.691

5. Erläuterungen Finanzplan

Da durch die Gesetzgebung dem Eigenbetrieb die unternehmerische Tätigkeit für die meisten Bereiche aberkannt wurde, werden bei den Investitionen die Bruttosummen ausgewiesen, um das Jahresendergebnis möglichst realistisch darzustellen.

Für das Wirtschaftsjahr 2026 sind mehrere Investitionen geplant, um die Infrastruktur und Dienstleistungen der Gemeinde zu verbessern.

Investitionen für das Wirtschaftsjahr 2026:

Sanierung Kurplatz – Die Erneuerung des Kurplatzes mittels Fördergelder wurde ausgeschlossen. Aufgrund des allgemeinen Zustandes des Kurplatzes und der darauf befindlicher Bauten müssen jedoch Investitionen ohne Fördermittel getätigt werden, um einen annehmbaren Zustand wieder herzustellen. Notwendige Instandhaltungs- und Sanierungsmaßnahmen sollen in den nächsten zwei Jahren bis drei Jahren umgesetzt werden, beginnend mit der Sanierung der Kurmuschel.

Sanierung Veranstaltungssaal – Das Interieur des Veranstaltungssaales soll ausgetauscht werden. Vor allem die Theke ist überarbeitungsbedürftig. Des Weiteren soll ein großer Monitor im Zuge der Digitalisierung im Veranstaltungssaal angebracht werden.

Betriebsbedarf Verwaltung – Drucker, Laptop, Software, PC, etc.

Erneuerung Kurpark – Sanierung der Wege und Neugestaltung der Pflanzflächen und Sitzmöglichkeiten.

Sanierung Strandaufsichtsturm – Um an diesem Standort den Haupt-Aufsichtsturm am Strand nicht zu verlieren, muss der komplette Turm samt Untergestell zwingend in Stand gesetzt werden. Aufgrund behördlicher Belange konnte die Maßnahme im Vorjahr noch nicht begonnen werden, weshalb der Beginn der Arbeiten erst für 2026 möglich ist.

Betriebsbedarf Maschinen/ Werkzeuge – Stichsäge, Rasentrimmer, Rasenmäher, Akku-Schrauber, Laubgebläse

Modernisierung Promenadenplatz – Zur touristischen Weiterentwicklung des Seebades Loddin soll der Promenadenplatz gestalterisch aufgewertet werden. Der Platz soll eine kleine, überdachte Veranstaltungsbühne erhalten.

Spielgerät Mehrgenerationenspielplatz – Ein Spielgerät soll ausgetauscht werden.

Erneuerung Parkautomat/Kurkartenautomat -

Erneuerung Eingangstür im Haus des Gastes – durch den Einbau einer neuen Tür soll der Zugang für Gäste der Kurverwaltung erleichtert und gleichzeitig die Sicherheitsstandards der Kurverwaltung erhöht werden.

6. Entwicklung der Finanzmittelüberschüsse

Da mit der großen Investitionsmaßnahme "Erneuerung Kurpark" und auch mit der „Sanierung Strandaufsichtsturm“ 2025 nicht begonnen wurde, können wir von einem Finanzmittelüberschuss in 2025 ausgehen, dieser ist im Wirtschaftsplan 2026 jedoch noch nicht ausgewiesen.

In 2026 wird durch die Investitionsmaßnahmen mit einem Finanzmittelfehlbetrag in Höhe von 211 T€ gerechnet. Ab 2026 (und folgende) werden wieder mit Finanzmittelüberschüssen erwartet.

	IST	Plan	Plan	Plan	Plan
	2024	2025	2026	2027	2028
<i>Finanzmittelüberschuss/ bzw. -fehlbetrag</i>	-9	-192	-242	37	105

7. Entwicklung der Investitionen

Aufgrund der erheblichen Investitionen, die im Jahr 2026 zu einem Finanzmittelfehlbetrag führen, sind derzeit keine weiteren Großinvestitionen ab dem Jahr 2027 geplant. Die investiven Maßnahmen des Wirtschaftsjahres 2026, die diesen Fehlbetrag verursachen, sind im Detail unter Punkt 5 beschrieben.

Die getroffenen Investitionsentscheidungen zielen darauf ab, die Infrastruktur zu verbessern und den langfristigen Nutzen für den Eigenbetrieb und die Gemeinde zu maximieren. Dies geschieht unter der Prämisse, dass die getätigten Investitionen zur Erhaltung und Attraktivitätssteigerung der touristischen und öffentlichen Einrichtungen beitragen.

Da die finanziellen Ressourcen begrenzt sind, wird in den kommenden Jahren ein striktes Budgetmanagement erforderlich sein, um die finanzielle Stabilität sicherzustellen und gleichzeitig die gesteckten Ziele zu erreichen. Die Priorität liegt auf der erfolgreichen Umsetzung der geplanten Projekte und der Sicherstellung, dass diese Investitionen den erwarteten Mehrwert liefern.

8. Entwicklung der Kredite für Investitionen

Ausgehend vom einem positiven Finanzmittelbestand per 01.01.2026 in Höhe von 465 T€ wird ein Kassenkredit in Höhe von 80 T€ als ausreichend erachtet. Die Sicherung der Zahlungsfähigkeit ist auch unter allen ungünstigsten Bedingungen gewährleistet.

9. Belastung durch kreditähnliche Rechtsgeschäfte

- liegen nicht vor

10. Entwicklung der Kredite

Kredite sind aktuell nicht zu bilanzieren. Eine Aufnahme von Tilgungsdarlehen ist nicht vorgesehen. Investitionen werden aus den vorhandenen Finanzmitteln und unter Inanspruchnahme des Kassenkredites getätigt.

11. Entwicklung des Eigenkapitals

Per 31.12.2024 weist das Eigenkapital der Kurverwaltung Loddin einen Bestand von 3.382 T€ aus. Dies ist eine angemessene Eigenkapitalausstattung. Durch die Gemeinde ist keine Erhöhung oder Minderung durch Zu- bzw. Abführung aus/an den Gemeindehaushalt vorgesehen.

12. Veränderung der Rücklagen für Belastungen aus dem kommunalen Finanzausgleich

- nicht zutreffend

13. Veränderungen der sonstigen zweckgebundenen Ergebnisrücklagen

- nicht vorgesehen

14. Veränderungen der Kapitalrücklage

- keine

15. Umgesetzte und nicht umgesetzte wesentliche Maßnahmen zur Haushaltskonsolidierung

- keine

16. Fazit und Prognosebericht

Der Wirtschaftsplan 2026 des Eigenbetriebes „Kurverwaltung Seebad Loddin“ zeigt ein ausgewogenes Verhältnis zwischen geplanten Einnahmen und Ausgaben im Erfolgs- und Vermögensplan. Die erwarteten Einnahmen aus der Kurabgabe und anderen wirtschaftlichen Aktivitäten, wie dem Verkauf von Souvenirs und Eintrittskarten, ermöglichen es, die anstehenden Aufgaben und Investitionen erfolgreich zu bewältigen.

Entwicklung der/des

(Angaben in T€)

	2024	2025	2026	2027	2028
Jahresüberschüsse	-93	89	93	92	86
Finanzmittelbestandes zum 31.12.	567	375	223	260	365

Zukünftige Entwicklung

Die künftige Entwicklung des Eigenbetriebes ist eng mit den Schwankungen der Besucherzahlen und der Modernisierung der touristischen Infrastruktur verbunden. Positiv zu vermerken ist der leichte Anstieg der Übernachtungszahlen, der sich auch in den erhöhten Kurtaxerlösen widerspiegelt. Diese Entwicklungen tragen zu einem insgesamt stabilen wirtschaftlichen Umfeld bei.

Risikoanalyse

Aktuell gibt es keine konkreten Hinweise auf signifikante Risiken, die die zukünftige Entwicklung des Eigenbetriebes beeinträchtigen könnten. Die geplanten Investitionen

in die Infrastruktur, wie die Sanierung des Kurplatzes und die Modernisierung des Promenadenplatzes, sollen die touristische Attraktivität weiter erhöhen und langfristig positive Effekte auf die Einnahmesituation haben.

Schlussfolgerung

Insgesamt wird der Eigenbetrieb Kurverwaltung Seebad Loddin auch in den kommenden Jahren von einer stabilen Finanzlage und einer soliden Infrastruktur profitieren. Durch ein striktes Budgetmanagement und zielgerichtete Investitionen wird die Gemeinde in der Lage sein, ihre Position als attraktives Reiseziel weiter zu festigen. Die aktuelle Planung legt den Grundstein für ein nachhaltiges Wachstum und eine positive wirtschaftliche Entwicklung in der Zukunft.



Andrea Schäfer

Leiterin der Kurverwaltung Seebad Loddin

Seebad Loddin im Januar 2026

Ausfüllhilfe Dieses Tabellenblatt ist kein Bestandteil des Wirtschaftsplans bzw. Jahresabschlusses.

In dieser Datei werden die nach § 41 EigVO M-V zu verwendenden amtlichen Muster für den Wirtschaftsplan und den Jahresabschluss eines Eigenbetriebes bereitgestellt.

Bitte prüfen Sie zunächst, ob Sie die aktuelle Fassung verwenden. Die jeweils aktuelle verbindliche Fassung der amtlichen Muster wird auf der Internetseite des Ministeriums für Inneres und Europa unter www.regierung-mv.de/Landesregierung/im/Kommunales/ veröffentlicht (Nr. 41.1 EigVOVV M-V).

Die vorliegende Fassung der Muster wurde veröffentlicht am **04. Juli 2018**.

Die Angaben in den Feldern B9, B10 und B11 werden automatisch in alle weiteren Teile des Wirtschaftsplans bzw. Jahresabschlusses übernommen.

Wirtschaftsjahr	2026	Bitte hier angeben, für welches Wirtschaftsjahr der Wirtschaftsplan aufgestellt werden soll (Planjahr).
Abschlussjahr	2024	Bitte hier angeben, für welches Wirtschaftsjahr der Jahresabschluss aufgestellt werden soll.
Bezeichnung	Eigenbetrieb Loddin	Bitte hier die Bezeichnung des Eigenbetriebes angeben.

Zulässige Abweichungen von den in dieser Datei enthaltenen Mustern ergeben sich aus anderen gesetzlichen Bestimmungen (zum Beispiel der Krankenhausbuchführungsverordnung). In besonderen Einzelfällen kann auch ohne besondere gesetzliche Grundlage nach vorheriger Abstimmung mit der Rechtsaufsichtsbehörde von den Mustern abgewichen werden (Nr. 41.2 EigVOVV M-V).

Kommunale Unternehmen und Einrichtungen in Privatrechtsform sind gegebenenfalls durch ihre Gesellschafter auf der Grundlage von § 73 Absatz 1 Satz 1 Nummer 1 KV M-V verpflichtet worden, in sinngemäßer Anwendung der für Eigenbetriebe geltenden Vorschriften einen Wirtschaftsplan aufzustellen. Dabei sind die verbindlichen Muster zu verwenden. Soweit in den veröffentlichten Mustern handelsrechtlich vorgesehene Positionen nicht enthalten sind, weil derartige Geschäftsvorfälle oder Bilanzpositionen bei Eigenbetrieben nicht in Betracht kommen (zum Beispiel Erträge und Aufwendungen aus Ergebnisabführungsverträgen), haben kommunale Unternehmen und Einrichtungen in Privatrechtsform bei der Erstellung ihrer Wirtschaftspläne die Muster nach ihren Anforderungen zu ergänzen (Nr. 41.3 EigVOVV M-V).

Eigenbetrieb Loddin

Wirtschaftsplan für das Wirtschaftsjahr 2026

Zusammenstellung

Der Wirtschaftsplan wird mit folgenden Festsetzungen beschlossen:

Erfolgsplan

Gesamtbetrag der Erträge	1.312
Gesamtbetrag der Aufwendungen	1.219
Jahresergebnis	93

Finanzplan

Gesamtbetrag der Einzahlungen aus der laufenden Geschäftstätigkeit	333
Gesamtbetrag der Auszahlungen aus der laufenden Geschäftstätigkeit	181
Saldo der Ein- und Auszahlungen aus der laufenden Geschäftstätigkeit	152

Gesamtbetrag der Einzahlungen aus der Investitionstätigkeit	0
Gesamtbetrag der Auszahlungen aus der Investitionstätigkeit	415
Saldo der Ein- und Auszahlungen aus der Investitionstätigkeit	-415

Gesamtbetrag der Einzahlungen aus der Finanzierungstätigkeit	0
Gesamtbetrag der Auszahlungen aus der Finanzierungstätigkeit	0
Saldo der Ein- und Auszahlungen aus der Finanzierungstätigkeit	0

Zahlungswirksame Veränderung des Finanzmittelfonds	-242
--	------

Festsetzungen unter Genehmigungsvorbehalt

Gesamtbetrag der vorgesehenen Kreditaufnahmen für Investitionen und Investitionsförderungsmaßnahmen mit Ausnahme von Umschuldungen	0
--	---

Höchstbetrag der Kredite zur Sicherung der Zahlungsfähigkeit	80
--	----

Gesamtbetrag der vorgesehenen Verpflichtungsermächtigungen	0
--	---

In der Stellenübersicht ausgewiesene Stellen in Vollzeitäquivalenten	4,6923
--	---------------

Sonstige Angaben

Gesamtbetrag der aus Wirtschaftsplänen der Vorjahre voraussichtlich fortgeltenden Kreditermächtigungen	0
Finanzmittelbestand am Ende der Periode	223
Wertansatz des Eigenkapitals in der Bilanz zum 31.12.2024	3.382
Wertansatz des Eigenkapitals in der Bilanz zum 31.12.2025 voraussichtlich	3.471
Wertansatz des Eigenkapitals in der Bilanz zum 31.12.2026 voraussichtlich	3.564

Eigenbetrieb Loddin
Wirtschaftsplan für das Wirtschaftsjahr 2026
Erfolgsplan

	Ist 2024 (Vorvorjahr)	Plan/HR 2025 (Vorjahr)	Plan 2026 (Planjahr)	Plan 2027 (1. Folgejahr)	Plan 2028 (2. Folgejahr)	Plan 2029 (3. Folgejahr)
1 Umsatzerlöse	1.214	1.100	1.100	1.100	1.100	1.100
2 Erhöhung oder Verminderung des Bestands an unfertigen Erzeugnissen						
3 andere aktivierte Eigenleistungen						
4 sonstige betriebliche Erträge	3	20	30	40	40	40
5 Materialaufwand						
a) Aufwendungen für Roh-, Hilfs- und Betriebsstoffe und für bezogene Waren	4	3	3	3	3	3
b) Aufwendungen für bezogene Leistungen	133	50	50	50	50	50
6 Personalaufwand						
a) Löhne und Gehälter	223	250	260	260	270	270
b) soziale Abgaben und Aufwendungen für Altersversorgung und für Unterstützung	55	60	60	60	60	60
- davon für Altersversorgung	4	6	6	6	6	6
7 Abschreibungen						
a) auf immaterielle Vermögensgegenstände des Anlagevermögens und Sachanlagen	240	240	235	245	240	240
b) auf Vermögensgegenstände des Umlaufvermögens, soweit diese die im Unternehmen üblichen Abschreibungen überschreiten						
8 Erträge aus der Auflösung von Sonderposten nach § 33 Absatz 4 bis 6 EigVO M-V	182	182	182	181	163	170
9 sonstige betriebliche Aufwendungen	836	580	580	580	570	570
10 Erträge aus Beteiligungen						
11 Erträge aus anderen Wertpapieren und Ausleihungen des Finanzanlagevermögens						
12 sonstige Zinsen und ähnliche Erträge						
13 Abschreibungen auf Finanzanlagen und auf Wertpapiere des Umlaufvermögens						
14 Zinsen und ähnliche Aufwendungen	0	0	0	0	0	0
15 Steuern vom Einkommen und vom Ertrag	0	20	21	21	22	22
16 Ergebnis nach Steuern	-92	99	103	102	88	95
17 sonstige Steuern	1	10	10	10	2	2
18 Jahresüberschuss/Jahresfehlbetrag	-93	89	93	92	86	93
Verwendung des Jahresergebnisses						
Verrechnung mit dem Verlustvortrag						
Verrechnung mit dem Gewinnvortrag						
Vortrag auf neue Rechnung	-93	89	93	92	86	93
Einstellung in die Rücklagen						
Entnahme aus den Rücklagen						
Ausschüttung an die Gemeinde						
Ausgleich durch die Gemeinde						

Eigenbetrieb Loddin
Wirtschaftsplan für das Wirtschaftsjahr 2026
Finanzplan

	Ist 2024 (Vorvorjahr)	Plan/HR 2025 (Vorjahr)	Plan 2026 (Planjahr)	Plan 2027 (1. Folgejahr)	Plan 2028 (2. Folgejahr)	Plan 2029 (3. Folgejahr)
1 Periodenergebnis	-93	89	93	92	86	93
2 Abschreibungen (+) / Zuschreibungen (-) auf Gegenstände des Anlagevermögens	240	233	240	234	214	220
3 Zunahme (+) / Abnahme (-) der Rückstellungen	-16					
4 Sonstige zahlungsunwirksame Aufwendungen (+) / Erträge (-)	-182	-182	-181	-181	-163	-170
5 Zunahme (-) / Abnahme (+) der Vorräte, der Forderungen aus Lieferungen und Leistungen sowie anderer Aktiva, die nicht der Investitions- oder Finanzierungstätigkeit zuzuordnen sind	-66					
6 Zunahme (+) / Abnahme (-) der Verbindlichkeiten aus Lieferungen und Leistungen sowie anderer Passiva, die nicht der Investitions- oder Finanzierungstätigkeit zuzuordnen sind	-13					
7 Gewinn (-) / Verlust (+) aus dem Abgang von Gegenständen des Anlagevermögens	246					
8 Zinsaufwendungen (+) / Zinserträge (-)	0					
9 Sonstige Beteiligungserträge (-)						
10 Aufwendungen (+) / Erträge (-) aus außerordentlichen Posten						
11 Ertragsteueraufwand (+) / -ertrag (-)	0		21			
12 Einzahlungen aus außerordentlichen Posten (+)						
13 Auszahlungen aus außerordentlichen Posten (-)						
14 Ertragsteuerzahlungen (-/+)	0		0			
15 Cashflow aus der laufenden Geschäftstätigkeit	116	140	173	145	137	143
16 Einzahlungen aus Abgängen von Gegenständen des immateriellen Anlagevermögens (+)						
17 Auszahlungen für Investitionen in das immaterielle Anlagevermögen (-)						
18 Einzahlungen aus Abgängen von Gegenständen des Sachanlagevermögens (+)						
19 Auszahlungen für Investitionen in das Sachanlagevermögen (-)	-125	-358	-415	-108	-32	-12
20 Einzahlungen aus Abgängen von Gegenständen des Finanzanlagevermögens (+)						
21 Auszahlungen für Investitionen in das Finanzanlagevermögen (-)						
22 Einzahlungen aufgrund von Finanzmittelanlagen im Rahmen der kurzfristigen Finanzdisposition (+)						
23 Auszahlungen aufgrund von Finanzmittelanlagen im Rahmen der kurzfristigen Finanzdisposition (-)						
24 Einzahlungen aus außerordentlichen Posten (+)						

Eigenbetrieb Loddin
Wirtschaftsplan für das Wirtschaftsjahr 2026
Finanzplan

	Ist 2024 (Vorvorjahr)	Plan/HR 2025 (Vorjahr)	Plan 2026 (Planjahr)	Plan 2027 (1. Folgejahr)	Plan 2028 (2. Folgejahr)	Plan 2029 (3. Folgejahr)
25 Auszahlungen aus außerordentlichen Posten (-)						
26 Erhaltene Zinsen (+)	0					
27 Erhaltene Dividenden (+)						
28 Cashflow aus der Investitionstätigkeit	-125	-358	-415	-108	-32	-12
29 Einzahlungen aus Eigenkapitalzuführungen (+)						
30 Auszahlungen aus Eigenkapitalherabsetzungen (-)						
31 Einzahlungen aus der Begebung von Anleihen und der Aufnahme von (Finanz-) Krediten (+)						
- davon für Investitionen und Investitionsförderungsmaßnahmen						
- davon zur Umschuldung von Krediten für Investitionen und Investitionsförderungsmaßnahmen						
32 Auszahlungen aus der Tilgung von Anleihen und (Finanz-) Krediten (-)	0	-1	0	0	0	0
- davon für Investitionen und Investitionsförderungsmaßnahmen						
- davon zur Umschuldung von Krediten für Investitionen und Investitionsförderungsmaßnahmen						
33 Einzahlungen aus erhaltenen Zuschüssen/Zuwendungen (+)						
a) von der Gemeinde						
b) einmalige Entgelte Nutzungsberechtigter						
c) von sonstigen Dritten	0	27	0	0	0	0
34 Einzahlungen aus außerordentlichen Posten (+)						
35 Auszahlungen aus außerordentlichen Posten (-)						
36 Gezahlte Zinsen (-)	0					
37 Gezahlte Dividenden (-)						
38 Cashflow aus der Finanzierungstätigkeit	0	26	0	0	0	0
39 Zahlungswirksame Veränderungen des Finanzmittelfonds	-9	-192	-242	37	105	131
40 Finanzmittelfonds am Anfang der Periode (+)	576	567	465	223	260	365
41 Finanzmittelfonds am Ende der Periode	567	375	223	260	365	496
Zusammensetzung des Finanzmittelfonds						
Zahlungsmittel und Zahlungsmitteläquivalente	567	375	223	260	365	496
jederzeit fällige Verbindlichkeiten gegenüber Kreditinstituten sowie andere kurzfristige Kreditaufnahmen, die zur Disposition der liquiden Mittel gehören						

465 = Finanzmittelbestand am 01.01.26 lt. Kto-auszug

Eigenbetrieb Loddin
Wirtschaftsplan für das Wirtschaftsjahr 2026
Investitionszusammenfassung

	Gesamt	Plan/HR bis 2025 (Vorjahr)	Plan 2026 (Planjahr)	Plan 2027 (1. Folgejahr)	Plan 2028 (2. Folgejahr)	Plan 2029 (3. Folgejahr)	Plan ab 2030 (Folgejahre)
Einzahlungen	0		0	0			
davon aus Abgängen von Gegenständen des immateriellen Anlagevermögens, des Sachanlagevermögens und des Finanzanlagevermögens							
davon Sonstige							
Auszahlungen	579		415	108	32	12	12
davon für Investitionen in das immaterielle Anlagevermögen							
davon für Investitionen in das Sachanlagevermögen	579		415	108	32	32	32
davon für Investitionen in das Finanzanlagevermögen							
davon für Sonstige							
davon zu leisten aufgrund einer im Planjahr eingegangenen Verpflichtung							
Saldo der Ein- und Auszahlungen	-579		-415	-108	-32	-12	-12
finanziert durch Einzahlungen aus der Begebung von Anleihen und der Aufnahme von Krediten							
finanziert durch Einzahlungen aus erhaltenen Zuschüssen/Zuwendungen							
a) von der Gemeinde							
b) einmalige Entgelte Nutzungsberechtigter							
c) von sonstigen Dritten	0		0	0	0	0	0
finanziert durch eine Entnahme aus dem Finanzmittelfonds	579		415	108	32	12	12
Finanzielle Auswirkungen auf den Haushalt der Gemeinde (Entstehung/ Wegfall/Erhöhung/Verminderung)							
Zuschuss							
Verlustausgleich							
Leistungsvergütung							
Ausschüttung							

Eigenbetrieb Loddin
Wirtschaftsplan für das Wirtschaftsjahr 2026
Investitionsübersicht

Maßnahme:	Sanierung Kurplatz	Bereich:	Parkanlagen				
Kurzbeschreibung:	Eine Sanierung der Kurmuschel und eine Erneuerung des Platzes sind zur Erhaltung des Gebäudes und zur besseren Erreichbarkeit des Platzes notwendig						
Es wurde durch einen Wirtschaftlichkeitsvergleich, zumindest durch einen Vergleich der Anschaffungs- oder Herstellungskosten und der Folgekosten, ermittelt, dass es sich bei mehreren in Betracht kommenden Möglichkeiten um die für den Eigenbetrieb wirtschaftlichste Lösung handelt.							ja
Pläne, Kostenberechnungen, ein Investitionszeitenplan und Erläuterungen, aus denen die Art der Ausführung, die gesamten Investitionskosten sowie die voraussichtlichen Jahresraten unter Angabe der Kostenbeteiligung Dritter ersichtlich sind, liegen vor.							nein
Der Eigenbetrieb ist gesetzlich oder vertraglich zur Durchführung der Maßnahme verpflichtet oder die Maßnahme ist für die Erfüllung notwendiger Aufgaben unaufschiebbar.							ja
Die Maßnahme dient unter Berücksichtigung ihrer Folgekosten der Wiederherstellung der dauernden Leistungsfähigkeit innerhalb des Planungszeitraumes oder steht ihr zumindest nicht entgegen.							ja
	Gesamt	Plan/HR bis 2025 (Vorjahr)	Plan 2026 (Planjahr)	Plan 2027 (1. Folgejahr)	Plan 2028 (2. Folgejahr)	Plan 2029 (3. Folgejahr)	Plan ab 2030 (Folgejahre)
Einzahlungen	0	0	0	0	0	0	0
davon aus Abgängen von Gegenständen des immateriellen Anlagevermögens, des Sachanlagevermögens und des Finanzanlagevermögens							
davon Sonstige	0	0					
Auszahlungen	70	30	20	20	0	0	0
davon für Investitionen in das immaterielle Anlagevermögen							
davon für Investitionen in das Sachanlagevermögen							
davon für Investitionen in das Finanzanlagevermögen							
davon für Sonstige							
davon zu leisten aufgrund einer im Planjahr eingegangenen Verpflichtung							
Saldo der Ein- und Auszahlungen	-70	-30	-20	-20	0	0	0
finanziert durch Einzahlungen aus der Begebung von Anleihen und der Aufnahme von Krediten							
finanziert durch Einzahlungen aus erhaltenen Zuschüssen/Zuwendungen							
a) von der Gemeinde							
b) einmalige Entgelte Nutzungsberechtigter							
c) von sonstigen Dritten							
finanziert durch eine Entnahme aus dem Finanzmittelfonds	70	30	20	20	0	0	0
Finanzielle Auswirkungen auf den Haushalt der Gemeinde (Entstehung/Wegfall/Erhöhung/Verminderung)							
Zuschuss							
Verlustausgleich							
Leistungsvergütung							
Ausschüttung							

Eigenbetrieb Loddin
Wirtschaftsplan für das Wirtschaftsjahr 2026
Investitionsübersicht

Maßnahme:	Sanierung Veranstaltungsaal	Bereich:	Verwaltung / Saal				
Kurzbeschreibung:	Erneuerung/Sanierung des Inventars (Buffett)						
Es wurde durch einen Wirtschaftlichkeitsvergleich, zumindest durch einen Vergleich der Anschaffungs- oder Herstellungskosten und der Folgekosten, ermittelt, dass es sich bei mehreren in Betracht kommenden Möglichkeiten um die für den Eigenbetrieb wirtschaftlichste Lösung handelt.							ja
Pläne, Kostenberechnungen, ein Investitionszeitenplan und Erläuterungen, aus denen die Art der Ausführung, die gesamten Investitionskosten sowie die voraussichtlichen Jahresraten unter Angabe der Kostenbeteiligung Dritter ersichtlich sind, liegen vor.							ja
Der Eigenbetrieb ist gesetzlich oder vertraglich zur Durchführung der Maßnahme verpflichtet oder die Maßnahme ist für die Erfüllung notwendiger Aufgaben unaufschiebbar.							ja
Die Maßnahme dient unter Berücksichtigung ihrer Folgekosten der Wiederherstellung der dauernden Leistungsfähigkeit innerhalb des Planungszeitraumes oder steht ihr zumindest nicht entgegen.							ja
	Gesamt	Plan/HR bis 2025 (Vorjahr)	Plan 2026 (Planjahr)	Plan 2027 (1. Folgejahr)	Plan 2028 (2. Folgejahr)	Plan 2029 (3. Folgejahr)	Plan ab 2030 (Folgejahre)
Einzahlungen	0		0				
davon aus Abgängen von Gegenständen des immateriellen Anlagevermögens, des Sachanlagevermögens und des Finanzanlagevermögens							
davon Sonstige							
Auszahlungen	20		20	0	0	0	0
davon für Investitionen in das immaterielle Anlagevermögen							
davon für Investitionen in das Sachanlagevermögen	20		20				
davon für Investitionen in das Finanzanlagevermögen							
davon für Sonstige							
davon zu leisten aufgrund einer im Planjahr eingegangenen Verpflichtung							
Saldo der Ein- und Auszahlungen	-20		-20	0	0	0	0
finanziert durch Einzahlungen aus der Begebung von Anleihen und der Aufnahme von Krediten							
finanziert durch Einzahlungen aus erhaltenen Zuschüssen/Zuwendungen							
a) von der Gemeinde							
b) einmalige Entgelte Nutzungsberechtigter							
c) von sonstigen Dritten							
finanziert durch eine Entnahme aus dem Finanzmittelfonds	20		20	0	0	0	0
Finanzielle Auswirkungen auf den Haushalt der Gemeinde (Entstehung/ Wegfall/Erhöhung/Verminderung)							
Zuschuss							
Verlustausgleich							
Leistungsvergütung							
Ausschüttung							

Eigenbetrieb Loddin
Wirtschaftsplan für das Wirtschaftsjahr 2026
Investitionsübersicht

Maßnahme:	sonstige Anschaffungen	Bereich:	Verwaltung				
Kurzbeschreibung:	Betriebsbedarf Verwaltung (PC, Beamer, Telefon, Drucker)						
Es wurde durch einen Wirtschaftlichkeitsvergleich, zumindest durch einen Vergleich der Anschaffungs- oder Herstellungskosten und der Folgekosten, ermittelt, dass es sich bei mehreren in Betracht kommenden Möglichkeiten um die für den Eigenbetrieb wirtschaftlichste Lösung handelt.							ja
Pläne, Kostenberechnungen, ein Investitionszeitenplan und Erläuterungen, aus denen die Art der Ausführung, die gesamten Investitionskosten sowie die voraussichtlichen Jahresraten unter Angabe der Kostenbeteiligung Dritter ersichtlich sind, liegen vor.							ja
Der Eigenbetrieb ist gesetzlich oder vertraglich zur Durchführung der Maßnahme verpflichtet oder die Maßnahme ist für die Erfüllung notwendiger Aufgaben unaufschiebbar.							ja
Die Maßnahme dient unter Berücksichtigung ihrer Folgekosten der Wiederherstellung der dauernden Leistungsfähigkeit innerhalb des Planungszeitraumes oder steht ihr zumindest nicht entgegen.							ja
	Gesamt	Plan/HR bis 2025 (Vorjahr)	Plan 2026 (Planjahr)	Plan 2027 (1. Folgejahr)	Plan 2028 (2. Folgejahr)	Plan 2029 (3. Folgejahr)	Plan ab 2030 (Folgejahre)
Einzahlungen	0		0				
davon aus Abgängen von Gegenständen des immateriellen Anlagevermögens, des Sachanlagevermögens und des Finanzanlagevermögens							
davon Sonstige							
Auszahlungen	34		9	7	6	6	6
davon für Investitionen in das immaterielle Anlagevermögen							
davon für Investitionen in das Sachanlagevermögen	34		9	7	6	6	6
davon für Investitionen in das Finanzanlagevermögen							
davon für Sonstige							
davon zu leisten aufgrund einer im Planjahr eingegangenen Verpflichtung							
Saldo der Ein- und Auszahlungen	-34		-9	-7	-6	-6	-6
finanziert durch Einzahlungen aus der Begebung von Anleihen und der Aufnahme von Krediten							
finanziert durch Einzahlungen aus erhaltenen Zuschüssen/Zuwendungen							
a) von der Gemeinde							
b) einmalige Entgelte Nutzungsberechtigter							
c) von sonstigen Dritten							
finanziert durch eine Entnahme aus dem Finanzmittelfonds	34		9	7	6	6	6
Finanzielle Auswirkungen auf den Haushalt der Gemeinde (Entstehung/ Wegfall/Erhöhung/Verminderung)							
Zuschuss							
Verlustausgleich							
Leistungsvergütung							
Ausschüttung							

Eigenbetrieb Loddin
Wirtschaftsplan für das Wirtschaftsjahr 2026
Investitionsübersicht

Maßnahme:	Erneuerung Kurpark	Bereich:	Parkanlagen				
Kurzbeschreibung:	Sanierungsmaßnahme						
Es wurde durch einen Wirtschaftlichkeitsvergleich, zumindest durch einen Vergleich der Anschaffungs- oder Herstellungskosten und der Folgekosten, ermittelt, dass es sich bei mehreren in Betracht kommenden Möglichkeiten um die für den Eigenbetrieb wirtschaftlichste Lösung handelt.							ja
Pläne, Kostenberechnungen, ein Investitionszeitenplan und Erläuterungen, aus denen die Art der Ausführung, die gesamten Investitionskosten sowie die voraussichtlichen Jahresraten unter Angabe der Kostenbeteiligung Dritter ersichtlich sind, liegen vor.							ja
Der Eigenbetrieb ist gesetzlich oder vertraglich zur Durchführung der Maßnahme verpflichtet oder die Maßnahme ist für die Erfüllung notwendiger Aufgaben unaufschiebbar.							ja
Die Maßnahme dient unter Berücksichtigung ihrer Folgekosten der Wiederherstellung der dauernden Leistungsfähigkeit innerhalb des Planungszeitraumes oder steht ihr zumindest nicht entgegen.							ja
	Gesamt	Plan/HR bis 2025 (Vorjahr)	Plan 2026 (Planjahr)	Plan 2027 (1. Folgejahr)	Plan 2028 (2. Folgejahr)	Plan 2029 (3. Folgejahr)	Plan ab 2030 (Folgejahre)
Einzahlungen	0		0				
davon aus Abgängen von Gegenständen des immateriellen Anlagevermögens							
davon Sonstige							
Auszahlungen	100		100	0	0	0	0
davon für Investitionen in das immaterielle Anlagevermögen							
davon für Investitionen in das Sachanlagevermögen	100		100	0	0	0	0
davon für Investitionen in das Finanzanlagevermögen							
davon für Sonstige							
davon zu leisten aufgrund einer im Planjahr eingegangenen Verpflichtung							
Saldo der Ein- und Auszahlungen	-100		-100	0	0	0	0
finanziert durch Einzahlungen aus der Rechnung von Anliegerinnen und Anliegern							
erhaltenen Zuschüssen/Zuwendungen							
a) von der Gemeinde							
b) einmalige Entgelte Nutzungsberechtigter							
c) von sonstigen Dritten							
finanziert durch eine Entnahme aus dem Finanzmittelfonds	100		100	0	0	0	0
Finanzielle Auswirkungen auf den Haushalt							
Zuschuss							
Verlustausgleich							
Leistungsvergütung							
Ausschüttung							

Eigenbetrieb Loddin
Wirtschaftsplan für das Wirtschaftsjahr 2026
Investitionsübersicht

Maßnahme:	Sanierung Strandaufsichtsturm	Bereich:	Strand				
Kurzbeschreibung:	zwingend notwendige Sanierungsmaßnahme des Unterbaus und des Aufsatzes						
Es wurde durch einen Wirtschaftlichkeitsvergleich, zumindest durch einen Vergleich der Anschaffungs- oder Herstellungskosten und der Folgekosten, ermittelt, dass es sich bei mehreren in Betracht kommenden Möglichkeiten um die für den Eigenbetrieb wirtschaftlichste Lösung handelt.							ja
Pläne, Kostenberechnungen, ein Investitionszeitenplan und Erläuterungen, aus denen die Art der Ausführung, die gesamten Investitionskosten sowie die voraussichtlichen Jahresraten unter Angabe der Kostenbeteiligung Dritter ersichtlich sind, liegen vor.							ja
Der Eigenbetrieb ist gesetzlich oder vertraglich zur Durchführung der Maßnahme verpflichtet oder die Maßnahme ist für die Erfüllung notwendiger Aufgaben unaufschiebbar.							ja
Die Maßnahme dient unter Berücksichtigung ihrer Folgekosten der Wiederherstellung der dauernden Leistungsfähigkeit innerhalb des Planungszeitraumes oder steht ihr zumindest nicht entgegen.							ja
	Gesamt	Plan/HR bis 2025 (Vorjahr)	Plan 2026 (Planjahr)	Plan 2027 (1. Folgejahr)	Plan 2028 (2. Folgejahr)	Plan 2029 (3. Folgejahr)	Plan ab 2030 (Folgejahre)
Einzahlungen	0	0					
davon aus Abgängen von Gegenständen des immateriellen							
davon Sonstige							
Auszahlungen	150	100	50	0	0	0	0
davon für Investitionen in das immaterielle Anlagevermögen							
davon für Investitionen in das Sachanlagevermögen	150	100	50	0	0	0	0
davon für Investitionen in das Finanzanlagevermögen							
davon für Sonstige							
davon zu leisten aufgrund einer im Planjahr eingegangenen Verpflichtung							
Saldo der Ein- und Auszahlungen	-150	-100	-50	0	0	0	0
finanziert durch Einzahlungen aus der							
Rechnung von Anbahnungen aus erhaltenen Zuschüssen/Zuwendungen							
a) von der Gemeinde							
b) einmalige Entgelte Nutzungsberechtigter							
c) von sonstigen Dritten							
finanziert durch eine Entnahme aus dem Finanzmittelfonds	150	100	50	0	0	0	0
Finanzielle Auswirkungen auf den Haushalt							
Zuschuss							
Verlustausgleich							
Leistungsvergütung							
Ausschüttung							

Eigenbetrieb Loddin
Wirtschaftsplan für das Wirtschaftsjahr 2026
Investitionsübersicht

Maßnahme:	sonstige Anschaffungen		Bereich:	Bauhof			
Kurzbeschreibung:	Betriebsbedarf Maschinen & Werkzeuge (Rasenmäher, Akku-Trimmer, Laubgebläse)						
Es wurde durch einen Wirtschaftlichkeitsvergleich, zumindest durch einen Vergleich der Anschaffungs- oder Herstellungskosten und der Folgekosten, ermittelt, dass es sich bei mehreren in Betracht kommenden Möglichkeiten um die für den Eigenbetrieb wirtschaftlichste Lösung handelt.							ja
Pläne, Kostenberechnungen, ein Investitionszeitenplan und Erläuterungen, aus denen die Art der Ausführung, die gesamten Investitionskosten sowie die voraussichtlichen Jahresraten unter Angabe der Kostenbeteiligung Dritter ersichtlich sind, liegen vor.							ja
Der Eigenbetrieb ist gesetzlich oder vertraglich zur Durchführung der Maßnahme verpflichtet oder die Maßnahme ist für die Erfüllung notwendiger Aufgaben unaufschiebbar.							ja
Die Maßnahme dient unter Berücksichtigung ihrer Folgekosten der Wiederherstellung der dauernden Leistungsfähigkeit innerhalb des Planungszeitraumes oder steht ihr zumindest nicht entgegen.							ja
	Gesamt	Plan/HR bis 2025 (Vorjahr)	Plan 2026 (Planjahr)	Plan 2027 (1. Folgejahr)	Plan 2028 (2. Folgejahr)	Plan 2029 (3. Folgejahr)	Plan ab 2030 (Folgejahre)
Einzahlungen	0		0	0	0	0	0
davon aus Abgängen von Gegenständen des immateriellen Anlagevermögens, des Sachanlagevermögens und des Finanzanlagevermögens							
davon Sonstige							
Auszahlungen	31		7	6	6	6	6
davon für Investitionen in das immaterielle Anlagevermögen							
davon für Investitionen in das Sachanlagevermögen	31		7	6	6	6	6
davon für Investitionen in das Finanzanlagevermögen							
davon für Sonstige							
davon zu leisten aufgrund einer im Planjahr eingegangenen Verpflichtung							
Saldo der Ein- und Auszahlungen	-31		-7	-6	-6	-6	-6
finanziert durch Einzahlungen aus der Begebung von Anleihen und der Aufnahme von Krediten							
finanziert durch Einzahlungen aus erhaltenen Zuschüssen/Zuwendungen							
a) von der Gemeinde							
b) einmalige Entgelte Nutzungsberechtigter							
c) von sonstigen Dritten							
finanziert durch eine Entnahme aus dem Finanzmittelfonds	31		7	6	6	6	6
Finanzielle Auswirkungen auf den Haushalt der Gemeinde (Entstehung/Wegfall/Erhöhung/Verminderung)							
Zuschuss							
Verlustausgleich							
Leistungsvergütung							
Ausschüttung							

Eigenbetrieb Loddin
Wirtschaftsplan für das Wirtschaftsjahr 2026
Investitionsübersicht

Maßnahme:	Modernisierung Promenadenplatz	Bereich:					
Kurzbeschreibung:	Zur touristischen Weiterentwicklung des Seebades Loddin wird eine Modernisierung des alten Promenadenplatzes als notwendig erachtet. Dazu gehört die Umgestaltung der Bühne und die Schaffung weiterer Sitzmöglichkeiten						
Es wurde durch einen Wirtschaftlichkeitsvergleich, zumindest durch einen Vergleich der Anschaffungs- oder Herstellungskosten und der Folgekosten, ermittelt, dass es sich bei mehreren in Betracht kommenden Möglichkeiten um die für den Eigenbetrieb wirtschaftlichste Lösung handelt.							ja
Pläne, Kostenberechnungen, ein Investitionszeitenplan und Erläuterungen, aus denen die Art der Ausführung, die gesamten Investitionskosten sowie die voraussichtlichen Jahresraten unter Angabe der Kostenbeteiligung Dritter ersichtlich sind, liegen vor.							ja
Der Eigenbetrieb ist gesetzlich oder vertraglich zur Durchführung der Maßnahme verpflichtet oder die Maßnahme ist für die Erfüllung notwendiger Aufgaben unaufschiebbar.							ja
Die Maßnahme dient unter Berücksichtigung ihrer Folgekosten der Wiederherstellung der dauernden Leistungsfähigkeit innerhalb des Planungszeitraumes oder steht ihr zumindest nicht entgegen.							ja
	Gesamt	Plan/HR bis 2025 (Vorjahr)	Plan 2026 (Planjahr)	Plan 2027 (1. Folgejahr)	Plan 2028 (2. Folgejahr)	Plan 2029 (3. Folgejahr)	Plan ab 2030 (Folgejahre)
Einzahlungen	0		0	0	0	0	0
davon aus Abgang von Gegenständen des immateriellen							
davon Sonstige							
Auszahlungen	145		120	25	0	0	0
davon für Investitionen in das immaterielle Anlagevermögen							
davon für Investitionen in das Sachanlagevermögen	145		120	25	0	0	0
davon für Investitionen in das Finanzanlagevermögen							
davon für Sonstige							
davon zu leisten aufgrund einer im Planjahr eingegangenen Verpflichtung							
Saldo der Ein- und Auszahlungen	-145		-120	25	0	0	0
finanziert durch Einzahlungen aus der							
Berechnung von Anleihen und aus erhaltenen Zuschüssen/Zuwendungen							
a) von der Gemeinde							
b) einmalige Entgelte Nutzungsberechtigter							
c) von sonstigen Dritten							
finanziert durch eine Entnahme aus dem Finanzmittelfonds	145		120	25	0	0	0
Finanzielle Auswirkungen auf den Haushalt							
Zuschuss							
Verlustausgleich							
Leistungsvergütung							
Ausschüttung							

Eigenbetrieb Loddin
Wirtschaftsplan für das Wirtschaftsjahr 2026
Investitionsübersicht

Maßnahme:	Spielgerät Mehrgenerationsspielplatz	Bereich:	Parkanlagen				
Kurzbeschreibung:	Sanierungsmaßnahme						
Es wurde durch einen Wirtschaftlichkeitsvergleich, zumindest durch einen Vergleich der Anschaffungs- oder Herstellungskosten und der Folgekosten, ermittelt, dass es sich bei mehreren in Betracht kommenden Möglichkeiten um die für den Eigenbetrieb wirtschaftlichste Lösung handelt.							ja
Pläne, Kostenberechnungen, ein Investitionszeitenplan und Erläuterungen, aus denen die Art der Ausführung, die gesamten Investitionskosten sowie die voraussichtlichen Jahresraten unter Angabe der Kostenbeteiligung Dritter ersichtlich sind, liegen vor.							ja
Der Eigenbetrieb ist gesetzlich oder vertraglich zur Durchführung der Maßnahme verpflichtet oder die Maßnahme ist für die Erfüllung notwendiger Aufgaben unaufschiebbar.							ja
Die Maßnahme dient unter Berücksichtigung ihrer Folgekosten der Wiederherstellung der dauernden Leistungsfähigkeit innerhalb des Planungszeitraumes oder steht ihr zumindest nicht entgegen.							ja
	Gesamt	Plan/HR bis 2025 (Vorjahr)	Plan 2026 (Planjahr)	Plan 2027 (1. Folgejahr)	Plan 2028 (2. Folgejahr)	Plan 2029 (3. Folgejahr)	Plan ab 2030 (Folgejahre)
Einzahlungen	0		0	0	0	0	0
davon aus Abgängen von Gegenständen des immateriellen							
davon Sonstige							
Auszahlungen	6		6	0	0	0	0
davon für Investitionen in das immaterielle Anlagevermögen							
davon für Investitionen in das Sachanlagevermögen	6		6	0	0	0	0
davon für Investitionen in das Finanzanlagevermögen							
davon für Sonstige							
davon zu leisten aufgrund einer im Planjahr eingegangenen Verpflichtung							
Saldo der Ein- und Auszahlungen	-6		-6	0	0	0	0
finanziert durch Einzahlungen aus der							
Berechnung von Anbahnungen aus erhaltenen Zuschüssen/Zuwendungen							
a) von der Gemeinde							
b) einmalige Entgelte Nutzungsberechtigter							
c) von sonstigen Dritten							
finanziert durch eine Entnahme aus dem Finanzmittelfonds	6		6	0	0	0	0
Finanzielle Auswirkungen auf den Haushalt							
Zuschuss							
Verlustausgleich							
Leistungsvergütung							
Ausschüttung							

Eigenbetrieb Loddin
Wirtschaftsplan für das Wirtschaftsjahr 2026
Investitionsübersicht

Maßnahme:	Erneuerung Parkautomat/Kurkartenautomat	Bereich:	Parkanlagen				
Kurzbeschreibung:	Sanierungsmaßnahme						
Es wurde durch einen Wirtschaftlichkeitsvergleich, zumindest durch einen Vergleich der Anschaffungs- oder Herstellungskosten und der Folgekosten, ermittelt, dass es sich bei mehreren in Betracht kommenden Möglichkeiten um die für den Eigenbetrieb wirtschaftlichste Lösung handelt.							ja
Pläne, Kostenberechnungen, ein Investitionszeitenplan und Erläuterungen, aus denen die Art der Ausführung, die gesamten Investitionskosten sowie die voraussichtlichen Jahresraten unter Angabe der Kostenbeteiligung Dritter ersichtlich sind, liegen vor.							nein
Der Eigenbetrieb ist gesetzlich oder vertraglich zur Durchführung der Maßnahme verpflichtet oder die Maßnahme ist für die Erfüllung notwendiger Aufgaben unaufschiebbar.							ja
Die Maßnahme dient unter Berücksichtigung ihrer Folgekosten der Wiederherstellung der dauernden Leistungsfähigkeit innerhalb des Planungszeitraumes oder steht ihr zumindest nicht entgegen.							ja
	Gesamt	Plan/HR bis 2025 (Vorjahr)	Plan 2026 (Planjahr)	Plan 2027 (1. Folgejahr)	Plan 2028 (2. Folgejahr)	Plan 2029 (3. Folgejahr)	Plan ab 2030 (Folgejahre)
Einzahlungen	0	0	0	0	0	0	0
davon aus Abgang von Gegenständen des immateriellen							
davon Sonstige							
Auszahlungen	8	8	0	0	0	0	0
davon für Investitionen in das immaterielle Anlagevermögen							
davon für Investitionen in das Sachanlagevermögen	6	8	0	0	0	0	0
davon für Investitionen in das Finanzanlagevermögen							
davon für Sonstige							
davon zu leisten aufgrund einer im Planjahr eingegangenen Verpflichtung							
Saldo der Ein- und Auszahlungen	-8	-8	0	0	0	0	0
finanziert durch Einzahlungen aus der							
Berechnung von Anbahnungen aus erhaltenen Zuschüssen/Zuwendungen							
a) von der Gemeinde							
b) einmalige Entgelte Nutzungsberechtigter							
c) von sonstigen Dritten							
finanziert durch eine Entnahme aus dem Finanzmittelfonds	8	8	0	0	0	0	0
Finanzielle Auswirkungen auf den Haushalt							
Zuschuss							
Verlustausgleich							
Leistungsvergütung							
Ausschüttung							

Eigenbetrieb Loddin
Wirtschaftsplan für das Wirtschaftsjahr 2026
Investitionsübersicht

Maßnahme:	Erneuerung Eingangstür	Bereich:	Verwaltung				
Kurzbeschreibung:	Sanierungsmaßnahme						
Es wurde durch einen Wirtschaftlichkeitsvergleich, zumindest durch einen Vergleich der Anschaffungs- oder Herstellungskosten und der Folgekosten, ermittelt, dass es sich bei mehreren in Betracht kommenden Möglichkeiten um die für den Eigenbetrieb wirtschaftlichste Lösung handelt.							ja
Pläne, Kostenberechnungen, ein Investitionszeitenplan und Erläuterungen, aus denen die Art der Ausführung, die gesamten Investitionskosten sowie die voraussichtlichen Jahresraten unter Angabe der Kostenbeteiligung Dritter ersichtlich sind, liegen vor.							ja
Der Eigenbetrieb ist gesetzlich oder vertraglich zur Durchführung der Maßnahme verpflichtet oder die Maßnahme ist für die Erfüllung notwendiger Aufgaben unaufschiebbar.							ja
Die Maßnahme dient unter Berücksichtigung ihrer Folgekosten der Wiederherstellung der dauernden Leistungsfähigkeit innerhalb des Planungszeitraumes oder steht ihr zumindest nicht entgegen.							ja
	Gesamt	Plan/HR bis 2025 (Vorjahr)	Plan 2026 (Planjahr)	Plan 2027 (1. Folgejahr)	Plan 2028 (2. Folgejahr)	Plan 2029 (3. Folgejahr)	Plan ab 2030 (Folgejahre)
Einzahlungen	0		0	0	0	0	0
davon aus Abgang von Gegenständen des immateriellen							
davon Sonstige							
Auszahlungen	15		15	0	0	0	0
davon für Investitionen in das immaterielle Anlagevermögen							
davon für Investitionen in das Sachanlagevermögen	15		15	0	0	0	0
davon für Investitionen in das Finanzanlagevermögen							
davon für Sonstige							
davon zu leisten aufgrund einer im Planjahr eingegangenen Verpflichtung							
Saldo der Ein- und Auszahlungen	-15		-15	0	0	0	0
finanziert durch Einzahlungen aus der							
Berechnung von Anbahnungen aus erhaltenen Zuschüssen/Zuwendungen							
a) von der Gemeinde							
b) einmalige Entgelte Nutzungsberechtigter							
c) von sonstigen Dritten							
finanziert durch eine Entnahme aus dem Finanzmittelfonds	15		15	0	0	0	0
Finanzielle Auswirkungen auf den Haushalt							
Zuschuss							
Verlustausgleich							
Leistungsvergütung							
Ausschüttung							

Eigenbetrieb Loddin
Wirtschaftsplan für das Wirtschaftsjahr 2026
Übersicht über die Verpflichtungsermächtigungen

Veranschlagung	in Höhe von	bisher in Anspruch genommen	davon zahlungswirksam im Wirtschaftsjahr				
			2026 (Planjahr)	2027 (1. Folgejahr)	2028 (2. Folgejahr)	2029 (3. Folgejahr)	ab 2030 (Folgejahre)
im Wirtschaftsplan 2022							
im Wirtschaftsplan 2023							
im Wirtschaftsplan 2024							
im Wirtschaftsplan 2025							
im Planjahr 2026							
Summe							
davon finanziert durch Einzahlungen aus der Aufnahme von Krediten							

**Übersicht über die aus Verpflichtungsermächtigungen
voraussichtlich fällig werdenden Auszahlungen**

Verpflichtungsermächtigungen (gemäß § 1 Nummer 2 GemHVO-Doppik) ¹	Planungsdaten des Haushalts- folgejahres	Planungsdaten des zweiten Haushalts- folgejahres	Planungsdaten des dritten Haushalts- folgejahres	Planungsdaten der weiteren Haushalts- folgejahre
	in €			
	1	2	3	4
im Haushaltsjahr 20..				
<i>Maßnahme 1</i>				
<i>Maßnahme...</i>				
im Haushaltsjahr 20..				
<i>Maßnahme 1</i>				
<i>Maßnahme...</i>				
...				
Summe				

Übersicht über den voraussichtlichen Stand der Rückstellungen						Erläuterungen
Nr.	Art (gemäß § 47 Absatz 5 Nummer 3 GemHVO-Doppik)	Stand zu Beginn 2026	Inanspruchnahme/ Auflösung	Zuführung	Stand zum Ende 2026	Kontonummer
		in €				
		1	2	3	4	
1	Rückstellungen für Pensionen und ähnliche Verpflichtungen	0	0	0	0	24
2	Steuerrückstellungen	0	0	0	0	25
3	Sonstige Rückstellungen	0	0	0	0	27-29
4	Summe	0	0	0	0	

Übersicht über die Zusammensetzung und Entwicklung des Saldos der liquiden Mittel und der Kassenkredite im Finanzplanungszeitraum (2024 - 2029)							
Nr.		Ergebnisse	Ansätze einschl. Nachträge 2025	Ansätze 2026	Planungs- daten 2027	Planungs- daten 2028	Planungs- daten 2029
		2024					
		in €					
		1	2	3	4	5	6
1	Forderungen zum 31. Dezember des Haushaltsvorjahres (§ 47 Absatz 4 Nummer 2.2.6.1 GemHVO-Doppik)	1.681.418,50	2.068.048	1.890.149	1.780.549	1.888.549	2.042.349
2 -	Verbindlichkeiten aus Kassenkrediten zum 31. Dezember des Haushaltsvorjahres (§ 47 Absatz 5 Nummer 4.2.2, Nummer 4.3 und 4.7 bis 4.10 GemHVO-Doppik)	0,00	0	0	0	0	0
3 =	Saldo der liquiden Mittel und der Kassenkredite zum 31. Dezember des Haushaltsvorjahres	1.681.418,50	2.068.048	1.890.149	1.780.549	1.888.549	2.042.349
4	Saldo laufende Ein- und Auszahlungen zum 31. Dezember des Haushaltsvorjahres	892.974,13	1.015.877	986.977	942.977	996.677	1.096.177
5	+ Korrektur des Vortrages	0,00	0,00	0	0	0	0
6	+ jahresbezogener Saldo der laufenden Ein- und Auszahlungen (§ 3 Absatz 1 Satz 1 Nummer 37 GemHVO-Doppik)	122.902,85	-28.900,00	-44.000,00	53.700,00	99.500,00	116.600,00
7 +	Saldo laufende Ein- und Auszahlungen zum 31. Dezember des Haushaltsjahres	1.015.876,98	986.977	942.977	996.677	1.096.177	1.212.777
8	Saldo der Ein- und Auszahlungen aus Investitionstätigkeit zum 31. Dezember des Haushaltsvorjahres	697.805,42	966.835	817.835	752.235	806.535	860.835
9	+ Korrektur des Vortrages	0,00	0,00	0	0	0	0
10	+ Saldo der Ein- und Auszahlungen aus Investitionstätigkeit (§ 3 Absatz 1 Satz 1 Nummer 29 GemHVO-Doppik)	269.029,43	-149.000,00	-65.600,00	54.300,00	54.300,00	54.300,00
11	+ Saldo der Ein- und Auszahlungen aus Krediten für Investitionen und Investitionsförderungsmaßnahmen (ohne planmäßige Tilgung)	0,00	0	0	0	0	0
12 +	Saldo der Ein- und Auszahlungen aus Investitionstätigkeit zum 31. Dezember des Haushaltsjahres	966.834,85	817.835	752.235	806.535	860.835	915.135
13	Saldo der durchlaufenden Gelder und ungeklärten Zahlungsvorgängen zum 31. Dezember des Haushaltsvorjahres	90.638,95	85.337	85.337	85.337	85.337	85.337
14	+ Korrektur des Vortrages	0,00	0,00	0,00	0,00	0,00	0,00
15	+ Saldo der durchlaufenden Gelder und ungeklärten Zahlungsvorgängen (§ 3 Absatz 1 Satz 1 Nummern 35 GemHVO-Doppik)	-5.302,29	0,00	0,00	0,00	0,00	0,00
16 +	Saldo der durchlaufenden Gelder und ungeklärten Zahlungsvorgängen zum 31. Dezember des Haushaltsjahres	85.336,66	85.337	85.337	85.337	85.337	85.337
17 =	Saldo der liquiden Mittel und der Kassenkredite zum 31. Dezember des Haushaltsjahres	2.068.048,49	1.890.149	1.780.549	1.888.549	2.042.349	2.213.249

Ergebnishaushalt								Erläute- -rung
Nr.	Ertrags- und Aufwandsarten (gemäß § 2 Absatz 1 GemHVO-Doppik)	Ergebnisse	Ansätze einschl. Nachträge 2025	Ansatz 2026	Planungsdate n 2027	Planungsdate n 2028	Planungsdaten 2029	Konto- numm er
		2024	in €					
		1	2	3	4	5	6	
1	+ Steuern und ähnliche Abgaben	1.474.844,82	1.532.500	1.609.900	1.639.400	1.667.200	1.686.400	40
2	+ Zuwendungen, allgemeine Umlagen und sonstige Transfererträge	105.483,44	100.800	101.900	101.900	101.100	101.100	41
3	+ Erträge der sozialen Sicherung	0,00	0	0	0	0	0	42
4	+ Öffentlich-rechtliche Leistungsentgelte	55.368,96	56.200	56.200	56.100	56.000	55.900	43
5	+ Privatrechtliche Leistungsentgelte	102.939,39	104.300	104.600	104.600	104.600	104.600	441, 443- 445
6	+ Kostenerstattungen und Kostenumlagen	6.490,06	4.400	2.800	2.800	2.800	2.800	442, 447, 448
7	+ Andere aktivierte Eigenleistungen	0,00	0	0	0	0	0	452
8	+ Zinserträge und sonstige Finanzerträge	215.793,80	125.100	149.400	148.400	142.400	149.400	47
9	+ Sonstige laufende Erträge	76.722,01	104.700	164.300	67.000	67.000	67.000	451, 46
10	Summe der Erträge (Summe der Nummern 1 bis 9)	2.037.642,48	2.028.000	2.189.100	2.120.200	2.141.100	2.167.200	
11	– Personalaufwendungen	193.829,23	206.900	209.100	214.000	214.000	216.100	50
12	– Versorgungsaufwendungen	0,00	0	0	0	0	0	51
13	– Aufwendungen für Sach- und Dienstleistungen	518.712,14	468.400	544.100	494.100	476.100	476.100	52
14	– Abschreibungen	255.954,95	270.600	279.900	279.700	277.000	274.900	53
15	– Zuwendungen, Umlagen und sonstige Transferaufwendungen	903.410,21	1.038.100	1.060.400	1.060.400	1.060.400	1.060.400	54
16	– Aufwendungen der sozialen Sicherung	0,00	0	0	0	0	0	55
17	– Zinsaufwendungen und sonstige Finanzaufwendungen	94.253,00	600	600	500	500	500	57
18	– Sonstige laufende Aufwendungen	74.723,57	71.000	88.300	60.700	60.700	60.700	56
19	Summe der Aufwendungen (Summe der Nummern 11 bis 18)	2.040.883,10	2.055.600	2.182.400	2.109.400	2.088.700	2.088.700	
20	Jahresergebnis (Jahresüberschuss/ Jahresfehlbetrag) vor Veränderung der Rücklagen (Saldo der Nummern 10 und 19)	-3.240,62	-27.600	6.700	10.800	52.400	78.500	
21	– Einstellung in die Kapitalrücklage	0,00	0	0	0	0	0	592
22	+ Entnahmen aus der Kapitalrücklage	0,00	0	0	0	0	0	492
23	– Einstellung in die Rücklage für Belastungen aus dem kommunalen Finanzausgleich	0,00	0	0	0	0	0	593
24	+ Entnahmen aus der Rücklage für Belastungen aus dem kommunalen Finanzausgleich	0,00	0	0	0	0	0	493
25	Jahresergebnis (Jahresüberschuss/ Jahresfehlbetrag, Nummer 20 zuzüglich Nummern 22 und 24 abzüglich Nummern 21 und 23)	-3.240,62	-27.600	6.700	10.800	52.400	78.500	
	nachrichtlich:							
26	Ergebnisvortrag aus dem Haushaltsvorjahr	1.279.949,97	1.276.709	1.249.109	1.255.809	1.266.609	1.319.009	
27	Ergebnis (Überschuss/Fehlbetrag) zum 31. Dezember des Haushaltsjahres (Summe der Nummern 25 und 26)	1.276.709,35	1.249.109	1.255.809	1.266.609	1.319.009	1.397.509	

Finanzhaushalt								Erläute- rung
Nr.	Einzahlungs- und Auszahlungsarten (gemäß § 3 Absatz 1 Satz 1 GemHVO- Doppik)	Ergebnisse	Ansätze einschl. Nachträge 2025	Ansatz 2026	Planungsdate n 2027	Planungsdate n 2028	Planungsdaten 2029	Konto- numme r
		in €						
		1	2	3	4	5	6	
1	+ Steuern und ähnliche Abgaben	1.515.375,86	1.532.500	1.609.900	1.639.400	1.667.200	1.686.400	60
2	+ Zuwendungen, allgemeine Umlagen und sonstige Transfereinzahlungen	15.596,70	0	0	0	0	0	61
3	+ Einzahlungen der sozialen Sicherung	0,00	0	0	0	0	0	62
4	+ Öffentlich-rechtliche Leistungsentgelte	49.213,35	41.800	42.000	42.000	42.000	42.000	63
5	+ Privatrechtliche Leistungsentgelte	98.834,99	104.300	104.600	104.600	104.600	104.600	641
6	+ Kostenerstattungen und Kostenumlagen	7.370,32	4.400	2.800	2.800	2.800	2.800	642, 647- 648
7	+ Zinseinzahlungen und sonstige Finanzeinzahlungen	76.533,69	36.100	56.400	56.400	56.400	56.400	67
8	+ Sonstige laufende Einzahlungen	60.684,59	52.000	52.000	52.000	52.000	52.000	651, 66
9	Summe der laufenden Einzahlungen (Summe der Nummern 1 bis 8)	1.823.609,50	1.771.100	1.867.700	1.897.200	1.925.000	1.944.200	
10	– Personalauszahlungen	192.613,74	206.900	209.100	214.000	214.000	216.100	70
11	– Versorgungsauszahlungen	0,00	0	0	0	0	0	71
12	– Auszahlungen für Sach- und Dienstleistungen	525.661,16	468.500	544.200	494.100	476.100	476.100	72
13	– Zuwendungen, Umlagen und sonstige Transferauszahlungen	906.093,17	1.038.100	1.060.400	1.060.400	1.060.400	1.060.400	74
14	– Auszahlungen der sozialen Sicherungen	0,00	0	0	0	0	0	75
15	– Zinsauszahlungen und sonstige Finanzauszahlungen	1.098,59	600	600	500	500	500	77
16	– Sonstige laufende Auszahlungen	57.666,58	68.200	79.700	56.700	56.700	56.700	76
17	Summe der laufenden Auszahlungen (Summe der Nummern 10 bis 16)	1.683.133,24	1.782.300	1.894.000	1.825.700	1.807.700	1.809.800	
18	Jahresbezogener Saldo der laufenden Ein- und Auszahlungen vor planmäßiger Tilgung (Saldo der Nummern 9 und 17)	140.476,26	-11.200	-26.300	71.500	117.300	134.400	
19	+ Einzahlungen aus Investitionszuwendungen	252.501,82	26.500	27.700	27.700	27.700	27.700	681, 6833
20	+ Einzahlungen aus Beiträgen und ähnlichen Entgelten	22.352,11	22.300	26.600	26.600	26.600	26.600	682, 6830- 6832, 6834- 6839
21	+ Einzahlungen aus Anlagevermögen	0,00	51.700	97.300	0	0	0	684- 686
22	+ Einzahlungen aus sonstigen Ausleihungen und Kreditgewährungen	0,00	0	0	0	0	0	687
23	+ Sonstige Investitionseinzahlungen	0,00	0	0	0	0	0	688- 689
24	Summe der Einzahlungen aus Investitionstätigkeit (Summe der Nummern 19 bis 23)	274.853,93	100.500	151.600	54.300	54.300	54.300	
25	– Auszahlungen für Anlagevermögen	5.824,50	249.500	217.200	0	0	0	781, 784- 786
26	– Auszahlungen für sonstige Ausleihungen und Kreditgewährungen	0,00	0	0	0	0	0	787
27	– Sonstige Investitionsauszahlungen	0,00	0	0	0	0	0	788- 789
28	Summe der Auszahlungen aus Investitionstätigkeit (Summe der Nummern 25 bis 27)	5.824,50	249.500	217.200	0	0	0	
29	Saldo der Ein- und Auszahlungen aus Investitionstätigkeit (Saldo der Nummern 24 und 28)	269.029,43	-149.000	-65.600	54.300	54.300	54.300	

Finanzhaushalt								Erläute- -rung
Nr.	Einzahlungs- und Auszahlungsarten (gemäß § 3 Absatz 1 Satz 1 GemHVO- Doppik)	Ergebnisse	Ansätze einschl. Nachträge 2025	Ansatz 2026	Planungsdate n 2027	Planungsdate n 2028	Planungsdaten 2029	Konto- numme r
		2024						
in €								
30	Finanzmittelüberschuss/ Finanzmittelfehlbetrag (Summe der Nummern 18 und 29)	409.505,69	-160.200	-91.900	125.800	171.600	188.700	
31	+ Einzahlungen aus der Aufnahme von Krediten für Investitionen und Investitionsförderungsmaßnahmen	0,00	0	0	0	0	0	691- 692
32	– Auszahlungen für planmäßige Tilgung von Krediten für Investitionen und Investitionsförderungsmaßnahmen	17.573,41	17.700	17.700	17.800	17.800	17.800	791, 79200 000- 79242 301, 79242 303- 79253 001, 79253 003- 79293 001, 79293 003- 79399 999
33	– Sonstige Auszahlungen zur Tilgung von Krediten für Investitionen und Investitionsförderungsmaßnahmen	0,00	0	0	0	0	0	79242 302, 79253 002, 79293 002
34	Saldo der Ein- und Auszahlungen aus Krediten für Investitionen und Investitionsförderungsmaßnahmen (Nummer 31 abzüglich Nummern 32 und 33)	-17.573,41	-17.700	-17.700	-17.800	-17.800	-17.800	
35	Saldo der durchlaufenden Gelder und ungeklärten Zahlungsvorgänge	-5.302,29	0	0	0	0	0	
36	Veränderung der liquiden Mittel und der Kassenkredite (Summe der Nummern 30, 34 und 35)	386.629,99	-177.900	-109.600	108.000	153.800	170.900	
37	Jahresbezogener Saldo der laufenden Ein- und Auszahlungen (Saldo der Nummern 18 und 32)	122.902,85	-28.900	-44.000	53.700	99.500	116.600	
	nachrichtlich:							
38	Saldo der laufenden Ein- und Auszahlungen zum 31. Dezember des Haushaltsvorjahres	892.974,13	1.015.877	986.977	942.977	996.677	1.096.177	
39	Saldo der laufenden Ein- und Auszahlungen zum 31. Dezember des Haushaltsjahres (Summe der Nummern 37 und 38)	1.015.876,98	986.977	942.977	996.677	1.096.177	1.212.777	
	darunter:							
	Zuführung zum investiven Bereich aus einem positiven Saldo der laufenden Ein- und Auszahlungen zum 31. Dezember des Haushaltsjahres [Einzahlung in Nummer 23 (Sonstige Investitionseinzahlungen) und Auszahlungen in Nummer 16 (Sonstige laufende Auszahlungen) enthalten]	0,00	0	0	0	0	0	7698
	Zuführung zur Deckung eines negativen Saldos der laufenden Ein- und Auszahlungen zum 31. Dezember des Haushaltsjahres aus dem investiven Bereich [Einzahlungen in Nummer 8 (Sonstige laufende Einzahlungen) und Auszahlungen in Nummer 27 (Sonstige Investitionsauszahlungen) enthalten]	0,00	0	0	0	0	0	7896

Finanzhaushalt								Erläute- -rung
Nr.	Einzahlungs- und Auszahlungsarten (gemäß § 3 Absatz 1 Satz 1 GemHVO- Doppik)	Ergebnisse	Ansätze einschl. Nachträge 2025	Ansatz 2026	Planungsdate n 2027	Planungsdate n 2028	Planungsdaten 2029	Konto- numme r
		2024	in €					
	Zuführung gemäß § 12 Nummer 6 GemHVO-Doppik an den laufenden Bereich [Einzahlung in Nummer 8 (Sonstige laufende Einzahlungen) und Auszahlung in Nummer 27 (Sonstige Investitionsauszahlungen) enthalten]	0,00	0	0	0	0	0	6681- 6682
	Zuführung gemäß § 12 Nummer 6 GemHVO-Doppik an den laufenden Bereich [Einzahlungen in Nummer 8 (Sonstige laufenden Einzahlungen) und Auszahlungen in Nummer 27 (Sonstige Investitionsauszahlungen) enthalten]	0,00	0	0	0	0	0	

Übersicht über Erträge und Aufwendungen zum Ergebnishaushalt								Erläute- rung
Nr.	Ertrags- und Aufwandsarten (gemäß § 2 Absatz 1 GemHVO-Doppik)	Ergebnisse	Ansätze einschl. Nachträge 2025	Ansatz 2026	Planungsda- ten 2027	Planungsda- ten 2028	Planungsda- ten 2029	Konto- nummer
		in €						
		1	2	3	4	5	6	
1	+ Steuern und ähnliche Abgaben	1.474.844,82	1.532.500	1.609.900	1.639.400	1.667.200	1.686.400	40
	darunter:							
	1.1 Grundsteuer A	1.563,95	1.600	1.800	1.800	1.800	1.800	4011
	1.2 Grundsteuer B	227.131,23	271.600	345.600	345.600	345.600	345.600	4012
	1.3 Gewerbesteuer	683.347,25	680.000	635.000	635.000	635.000	635.000	4013
	1.4 Gemeindeanteil an der Einkommensteuer	348.946,55	364.000	390.700	398.500	414.100	449.300	4021
	1.5 Gemeindeanteil an der Umsatzsteuer	90.071,55	93.000	111.500	133.200	145.400	129.400	4022
	1.6 Sonstige Gemeindesteuern	123.784,29	122.300	125.300	125.300	125.300	125.300	403
	1.7 Ausgleichsleistungen vom Land	0,00	0	0	0	0	0	4052
	1.8 Leistungen des Landes aus der Umsetzung des 4. Gesetzes für moderne Dienstleistungen am Arbeitsmarkt	0,00	0	0	0	0	0	40541
2	+ Zuwendungen, allgemeine Umlagen und sonstige Transfererträge	105.483,44	100.800	101.900	101.900	101.100	101.100	41
	darunter:							
	2.1 Schlüsselzuweisungen	15.375,54	0	0	0	0	0	411
	2.2 Bedarfszuweisungen	0,00	0	0	0	0	0	412
	2.3 Sonstige allgemeine Zuweisungen	0,00	0	0	0	0	0	413
	2.4 Zuweisungen und Zuschüsse für laufende Zwecke	221,16	0	0	0	0	0	414
	2.5 Allgemeine Umlagen vom Land	0,00	0	0	0	0	0	4161
	2.6 Allgemeine Umlagen von Gemeinden und Gemeindeverbänden	0,00	0	0	0	0	0	4162
	2.7 Erträge aus der Auflösung von Sonderposten	89.886,74	100.800	101.900	101.900	101.100	101.100	415
3	+ Erträge der sozialen Sicherung	0,00	0	0	0	0	0	42
	darunter:							
	3.1 Ersatz von sozialen Leistungen außerhalb von Einrichtungen	0,00	0	0	0	0	0	421
	3.2 Ersatz von sozialen Leistungen in Einrichtungen	0,00	0	0	0	0	0	422
	3.3 Kostenbeteiligung und -erstattung im Bereich des SGB XII und anderer sozialer Leistungen	0,00	0	0	0	0	0	423
	3.4 Kostenbeteiligung und -erstattung im Bereich des SGB VIII und anderer Jugendhilfe	0,00	0	0	0	0	0	424
	3.5 Kostenerstattungen von anderen Sozialhilfeträgern	0,00	0	0	0	0	0	425
	3.6 Aufgabenbezogene Leistungsbeteiligung nach dem SGB II	0,00	0	0	0	0	0	426
	3.7 Zuweisungen und Zuschüsse für laufende Zwecke im Bereich der sozialen Sicherung	0,00	0	0	0	0	0	427
4	+ Öffentlich-rechtliche Leistungsentgelte	55.368,96	56.200	56.200	56.100	56.000	55.900	43
	darunter:							
	4.1 Verwaltungsgebühren einschließlich Erstattung von Auslagen	0,00	0	0	0	0	0	431
	4.2 Benutzungsgebühren, Beiträge (soweit diese nicht in einem Sonderposten zu erfassen sind) und ähnliche Entgelte, Kostenerstattungen	40.801,72	41.800	42.000	42.000	42.000	42.000	432
	4.3 Erträge aus der Auflösung von Sonderposten für Beiträge und ähnliche Entgelte	13.125,73	13.100	13.100	13.100	13.100	13.100	437
5	+ Privatrechtliche Leistungsentgelte	102.939,39	104.300	104.600	104.600	104.600	104.600	441, 443-445
	darunter:							
	5.1 Privatrechtliche Leistungsentgelte	102.939,39	104.300	104.600	104.600	104.600	104.600	441
	5.2 Erträge aus der Auflösung von Sonderposten für Baukostenzuschüsse und ähnliche Entgelte	0,00	0	0	0	0	0	443
6	+ Kostenerstattungen und Kostenumlagen	6.490,06	4.400	2.800	2.800	2.800	2.800	442, 447-448
7	+ Andere aktivierte Eigenleistungen	0,00	0	0	0	0	0	452
8	+ Zinserträge und sonstige Finanzerträge	215.793,80	125.100	149.400	148.400	142.400	149.400	47
	darunter:							
	8.1 Zinserträge	46.639,44	5.000	25.000	25.000	25.000	25.000	471-472
	8.2 Sonstige Finanzerträge	169.154,36	120.100	124.400	123.400	117.400	124.400	473-479
9	+ Sonstige Erträge und Saldo Bestandsveränderungen	76.722,01	104.700	164.300	67.000	67.000	67.000	451, 46
	darunter:							
	9.1 Erträge aus der Veräußerung von Vermögensgegenständen des Anlagevermögens und des Umlaufvermögens	0,00	51.700	97.300	0	0	0	461
	9.2 Erträge aus der Auflösung von Wertberichtigungen, Sonderposten und Rückstellungen	25.896,42	1.000	15.000	15.000	15.000	15.000	4661

Übersicht über Erträge und Aufwendungen zum Ergebnishaushalt								Erläute- rung
Nr.	Ertrags- und Aufwandsarten (gemäß § 2 Absatz 1 GemHVO-Doppik)	Ergebnisse	Ansätze einschl. Nachträge 2025	Ansatz 2026	Planungsda- ten 2027	Planungsda- ten 2028	Planungsda- ten 2029	Konto- nummer
		2024	in €					
	9.3 Erhöhung oder Verminderung des Bestandes an fertigen und unfertigen Erzeugnissen (Saldo)	0,00	0	0	0	0	0	
10	Summe der Erträge (Summe der Nummern 1 bis 9)	2.037.642,48	2.028.000	2.189.100	2.120.200	2.141.100	2.167.200	
11	– Personalaufwendungen	193.829,23	206.900	209.100	214.000	214.000	216.100	50
	darunter:							
	11.1 Zuführungen zu Pensionsrückstellungen u.ä. Verpflichtungen	0,00	0	0	0	0	0	507
12	– Versorgungsaufwendungen	0,00	0	0	0	0	0	51
13	– Aufwendungen für Sach- und Dienstleistungen	518.712,14	468.400	544.100	494.100	476.100	476.100	52
	darunter:							
	13.1 Aufwendungen für Energie, Wasser, Abwasser und Abfall	43.782,64	47.000	50.300	50.300	50.300	50.300	522
	13.2 Aufwendungen für Unterhaltung und Bewirtschaftung	205.576,50	188.900	216.300	156.300	156.300	156.300	523
14	– Abschreibungen	255.954,95	270.600	279.900	279.700	277.000	274.900	53
15	– Zuwendungen, Umlagen und sonstige Transferaufwendungen	903.410,21	1.038.100	1.060.400	1.060.400	1.060.400	1.060.400	54
	darunter:							
	15.1 Zuweisungen und Zuschüsse für laufende Zwecke	124.498,25	123.000	141.500	141.500	141.500	141.500	541
	15.2 Schuldendiensthilfen	0,00	0	0	0	0	0	542
	15.3 Gewerbesteuerumlage	65.592,12	60.000	48.000	48.000	48.000	48.000	5431
	15.4 Allgemeine Umlagen an das Land	0,00	1.800	0	0	0	0	5441
	15.5 Allgemeine Umlagen an Landkreise	529.428,86	643.600	607.900	607.900	607.900	607.900	54421
	15.6 Allgemeine Umlagen an das Amt	183.890,98	209.700	263.000	263.000	263.000	263.000	54422
	15.7 Allgemeine Umlagen an Zweckverbände	0,00	0	0	0	0	0	5443
	15.8 Allgemeine Umlagen an Sonstige	0,00	0	0	0	0	0	5449
16	– Aufwendungen der sozialen Sicherung	0,00	0	0	0	0	0	55
	darunter:							
	16.1 Leistungen nach SGB II	0,00	0	0	0	0	0	551
	16.2 Kostenbeteiligungen und -erstattungen nach SGB II	0,00	0	0	0	0	0	552
	16.3 Leistungen nach SGB XII	0,00	0	0	0	0	0	553
	16.4 Kostenbeteiligungen und -erstattungen nach SGB XII	0,00	0	0	0	0	0	554
	16.5 Leistungen nach SGB VIII	0,00	0	0	0	0	0	555
	16.6 Kostenbeteiligungen und -erstattungen nach SGB VIII	0,00	0	0	0	0	0	556
	16.7 Sonstige soziale Leistungen	0,00	0	0	0	0	0	557
	16.8 Kostenbeteiligungen und -erstattungen für sonstige soziale Leistungen	0,00	0	0	0	0	0	558
	16.9 Zuweisungen und Zuschüsse für laufende Zwecke des Bereichs soziale Sicherung	0,00	0	0	0	0	0	559
17	– Zinsaufwendungen und sonstige Finanzaufwendungen	94.253,00	600	600	500	500	500	57
	darunter:							
	17.1 Zinsaufwendungen	93.581,00	400	400	300	300	300	571-578
	17.2 Sonstige Finanzaufwendungen	672,00	200	200	200	200	200	579
18	– Sonstige Aufwendungen	74.723,57	71.000	88.300	60.700	60.700	60.700	56
19	Summe der Aufwendungen (Summe der Nummern 11 bis 18)	2.040.883,10	2.055.600	2.182.400	2.109.400	2.088.700	2.088.700	
20	Jahresergebnis (Jahresüberschuss/ Jahresfehlbetrag) vor Veränderung der Rücklagen (Saldo der Nummern 10 und 19)	-3.240,62	-27.600	6.700	10.800	52.400	78.500	
21	– Einstellung in die Kapitalrücklage	0,00	0	0	0	0	0	592
22	+ Entnahme aus der Kapitalrücklage	0,00	0	0	0	0	0	492
	darunter:							
	22.1 Entnahme aus der zweckgebundenen Kapitalrücklage aus investiv gebundenen Zuweisungen	0,00	0	0	0	0	0	4922
	22.2 Entnahme aus der zweckgebundenen Kapitalrücklage aus Zuweisungen nach §§ 23, 24 FAG M-V	0,00	0	0	0	0	0	4923
23	– Einstellung in die Rücklage für Belastungen aus dem kommunalen Finanzausgleich	0,00	0	0	0	0	0	593
24	+ Entnahme aus der Rücklage für Belastungen aus dem kommunalen Finanzausgleich	0,00	0	0	0	0	0	493

Übersicht über Erträge und Aufwendungen zum Ergebnishaushalt								Erläute- rung
Nr.	Ertrags- und Aufwandsarten (gemäß § 2 Absatz 1 GemHVO-Doppik)	Ergebnisse	Ansätze einschl. Nachträge 2025	Ansatz 2026	Planungsda- ten 2027	Planungsda- ten 2028	Planungsda- ten 2029	Konto- nummer
		2024	in €					
25	Jahresergebnis (Jahresüberschuss/Jahresfehlbetrag, Nummer 20 zuzüglich Nummern 22 und 24 abzüglich Nummern 21 und 23)	-3.240,62	-27.600	6.700	10.800	52.400	78.500	
	nachrichtlich:							
26	Ergebnisvortrag aus dem Haushaltsvorjahr	1.279.949,9 7	1.276.709	1.249.109	1.255.809	1.266.609	1.319.009	
27	Ergebnis (Überschuss/Fehlbetrag) zum 31. Dezember des Haushaltsjahres (Summe der Nummern 25 und 26)	1.276.709,3 5	1.249.109	1.255.809	1.266.609	1.319.009	1.397.509	

Übersicht über die Finanzdaten der Teilhaushalte

1. Übersicht über die Teilergebnishaushalte									
Nr.	Ertrags- und Aufwandsarten (gemäß § 4 Absatz 5 GemHVO-Doppik)	Summe aller Teilhaushalte	1 Zentrale Dienste	2 Zentrale Finanzleistun- gen					
		in €							
		1	2	3	4	5	6	7	8
1	+ Steuern und ähnliche Abgaben	1.609.900	0	1.609.900					
2	+ Zuwendungen, allgemeine Umlagen und sonstige Transfererträge	101.900	101.900	0					
3	+ Erträge der sozialen Sicherung	0	0	0					
4	+ Öffentlich-rechtliche Leistungsentgelte	56.200	56.200	0					
5	+ Privatrechtliche Leistungsentgelte	104.600	104.600	0					
6	+ Kostenerstattungen und Kostenumlagen	2.800	2.800	0					
7	+ Andere aktivierte Eigenleistungen	0	0	0					
8	+ Zinserträge und sonstige Finanzerträge	149.400	93.000	56.400					
9	+ Sonstige Erträge	164.300	146.300	18.000					
10	Summe der Erträge (Summe der Nummern 1 bis 9)	2.189.100	504.800	1.684.300					
11	– Personalaufwendungen	209.100	209.100	0					
12	– Versorgungsaufwendungen	0	0	0					
13	– Aufwendungen für Sach- und Dienstleistungen	544.100	544.100	0					
14	– Abschreibungen	279.900	279.900	0					
15	– Zuwendungen, Umlagen und sonstige Transferaufwendungen	1.060.400	141.500	918.900					
16	– Aufwendungen der sozialen Sicherung	0	0	0					
17	– Zinsaufwendungen und sonstige Finanzaufwendungen	600	400	200					
18	– Sonstige Aufwendungen	88.300	84.300	4.000					
19	Summe der Aufwendungen (Summe der Nummern 11 bis 18)	2.182.400	1.259.300	923.100					
20	Jahresergebnis des Teilhaushaltes vor Verrechnung der internen Leistungsbeziehungen und vor Veränderung der Rücklagen (Saldo der Nummern 10 und 19)	6.700	-754.500	761.200					
21	+ Erträge aus internen Leistungsbeziehungen	0	0	0					
22	– Aufwendungen aus internen Leistungsbeziehungen	0	0	0					
23	Jahresergebnis des Teilhaushaltes nach Verrechnung der internen Leistungsbeziehungen und vor Veränderung der Rücklagen (Nummer 20 zuzüglich Nummer 21 abzüglich Nummer 22)	6.700	-754.500	761.200					

Übersicht über die Finanzdaten der Teilhaushalte

2. Übersicht über die Teilfinanzhaushalte									
Nr.	Ein- und Auszahlungsarten (gemäß § 4 Absatz 5 GemHVO-Doppik)	Summe aller Teilhaushalte	1 Zentrale Dienste	2 Zentrale Finanzleistun- gen					
		in €							
		1	2	3	4	5	6	7	8
1	+ Steuern und ähnliche Abgaben	1.609.900	0	1.609.900					
2	+ Zuwendungen, allgemeine Umlagen und sonstige Transfereinzahlungen	0	0	0					
3	+ Einzahlungen der sozialen Sicherung	0	0	0					
4	+ Öffentlich-rechtliche Leistungsentgelte	42.000	42.000	0					
5	+ Privatrechtliche Leistungsentgelte	104.600	104.600	0					
6	+ Kostenerstattungen und Kostenumlagen	2.800	2.800	0					
7	+ Zinseinzahlungen und sonstige Finanzeinzahlungen	56.400	0	56.400					
8	+ Sonstige laufende Einzahlungen	52.000	49.000	3.000					
9	Summe der laufenden Einzahlungen (Summe der Nummern 1 bis 8)	1.867.700	198.400	1.669.300					
10	– Personalauszahlungen	209.100	209.100	0					
11	– Versorgungsauszahlungen	0	0	0					
12	– Auszahlungen für Sach- und Dienstleistungen	544.200	544.200	0					
13	– Zuwendungen, Umlagen und sonstige Transferauszahlungen	1.060.400	141.500	918.900					
14	– Auszahlungen der sozialen Sicherungen	0	0	0					
15	– Zinsauszahlungen und sonstige Finanzauszahlungen	600	400	200					
16	– Sonstige laufende Auszahlungen	79.700	79.700	0					
17	Summe der laufenden Auszahlungen (Summe der Nummern 10 bis 16)	1.894.000	974.900	919.100					
18	Jahresbezogener Saldo der laufenden Ein- und Auszahlungen vor planmäßiger Tilgung (Saldo der Nummern 9 und 17)	-26.300	-776.500	750.200					
18.1	Saldo der Ein- und Auszahlungen aus internen Leistungsbeziehungen	0	0	0					
18.2	Jahresbezogener Saldo der laufenden Ein- und Auszahlungen vor planmäßiger Tilgung nach Verrechnung der internen Leistungsbeziehungen (Summe der Nummern 18 und 18.1)	-26.300	-776.500	750.200					
19	+ Einzahlungen aus Investitionszuwendungen	27.700	0	27.700					
20	+ Einzahlungen aus Beiträgen und ähnlichen Entgelten	26.600	26.600	0					
21	+ Einzahlungen aus Anlagevermögen	97.300	97.300	0					
22	+ Einzahlungen aus sonstigen Ausleihungen und Kreditgewährungen	0	0	0					
23	+ Sonstige Investitionseinzahlungen	0	0	0					
24	Summe der Einzahlungen aus Investitionstätigkeit (Summe der Nummern 19 bis 23)	151.600	123.900	27.700					
25	– Auszahlungen für Anlagevermögen	217.200	217.200	0					
26	– Auszahlungen für sonstige Ausleihungen und Kreditgewährungen	0	0	0					
27	– Sonstige Investitionsauszahlungen	0	0	0					
28	Summe der Auszahlungen aus Investitionstätigkeit (Summe der Nummern 25 bis 27)	217.200	217.200	0					
29	Saldo der Ein- und Auszahlungen aus Investitionstätigkeit (Saldo der Nummern 24 und 28)	-65.600	-93.300	27.700					
30	Finanzmittelüberschuss/ Finanzmittelfehlbetrag des Teilhaushaltes (Summe der Nummern 18.2 und 29)	-91.900	-869.800	777.900					
31	+ Einzahlungen aus der Aufnahme von Krediten für Investitionen und Investitionsförderungsmaßnahmen	0	0	0					
32	– Auszahlungen für planmäßige Tilgung von Krediten für Investitionen und Investitionsförderungsmaßnahmen	17.700	17.700	0					
33	– Sonstige Auszahlungen zur Tilgung von Krediten für Investitionen und Investitionsförderungsmaßnahmen	0	0	0					
34	Saldo der Ein- und Auszahlungen aus Krediten für Investitionen und Investitionsförderungsmaßnahmen (Nummer 31 abzüglich Nummern 32 und 33)	-17.700	-17.700	0					

Teilhaushalt 1 Zentrale Dienste
 verantwortlich:

Dem Teilhaushalt zugeordnete Produkte:

11401 Alte Schule Loddin - Wohnungen, 11402 Allgemeines Grundvermögen Liegenschaften, 11404 Bauhof Loddin, 12600 Freiwillige Feuerwehr Loddin, 36100 Kindertageseinrichtungen und Tagespflege, 36602 Jugendclub Loddin, 54100 Gemeindestraße, -wege, -plätze, Haltestellen und Parkplätze, 54101 Straßenbeleuchtung, 55200 Wasser- und Bodenverband, 55300 Friedhof Loddin, 11100 Amtsorgane, Verwaltungsleitung, Mitgliedschaften u. Öffentlichkeitsarbeit, 12100 Wahlen, 21502 Schullastenausgleich an regionale Schulen, 57501 Kurverwaltung Loddin, 21102 Schullastenausgleich an Grundschulen, 28100 Heimat- und sonstige Kulturpflege, 51100 Räumliche Planungs- und Entwicklungsmaßnahmen, 54000 Konzessionsabgaben, 54102 Straßenreinigung und Winterdienst, 57502 Kommunale Tourismusförderung

Teilergebnishaushalt									
Nr.	Ertrags- und Aufwandsarten (gemäß § 4 Absatz 5 GemHVO-Doppik)	Summe aller Produkte	1 Zentrale Dienste	Wesentlich	Wesentlich	Wesentlich	Wesentlich	Wesentlich	Wesentlich
				11100 Amtsorgane, Verwaltungsle- itung, Mitglied- schaften u. Öffentlichkeit sarbeit	11401 Alte Schule Loddin - Wohnungen	11402 Allgemeines Grundvermö- gen Liegenschafte- n	11404 Bauhof Loddin	12600 Freiwillige Feuerwehr Loddin	21102 Schullastena- usgleich an Grundschule- n
in €									
1	+ Steuern und ähnliche Abgaben	0	0	0	0	0	0	0	0
2	+ Zuwendungen, allgemeine Umlagen und sonstige Transfererträge	101.900	101.900	0	200	13.400	500	16.000	0
3	+ Erträge der sozialen Sicherung	0	0	0	0	0	0	0	0
4	+ Öffentlich-rechtliche Leistungsentgelte	56.200	56.200	0	0	0	0	0	0
5	+ Privatrechtliche Leistungsentgelte	104.600	104.600	0	66.800	36.300	0	0	0
6	+ Kostenerstattungen und Kostenumlagen	2.800	2.800	0	0	0	0	0	0
7	+ Andere aktivierte Eigenleistungen	0	0	0	0	0	0	0	0
8	+ Zinserträge und sonstige Finanzerträge	93.000	93.000	0	0	0	0	0	0
9	+ Sonstige Erträge	146.300	146.300	0	0	0	0	0	0
10	Summe der Erträge (Summe der Nummern 1 bis 9)	504.800	504.800	0	67.000	49.700	500	16.000	0
11	- Personalaufwendungen	209.100	209.100	24.400	0	0	176.200	8.500	0
12	- Versorgungsaufwendungen	0	0	0	0	0	0	0	0
13	- Aufwendungen für Sach- und Dienstleistungen	544.100	544.100	2.800	66.500	7.300	43.100	27.200	80.000
14	- Abschreibungen	279.900	279.900	0	2.400	25.700	6.800	32.200	0
15	- Zuwendungen, Umlagen und sonstige Transferaufwendungen	141.500	141.500	0	0	0	0	0	0
16	- Aufwendungen der sozialen Sicherung	0	0	0	0	0	0	0	0
17	- Zinsaufwendungen und sonstige Finanzaufwendungen	400	400	0	400	0	0	0	0
18	- Sonstige Aufwendungen	84.300	84.300	10.100	3.500	9.200	11.900	27.900	0
19	Summe der Aufwendungen (Summe der Nummern 11 bis 18)	1.259.300	1.259.300	37.300	72.800	42.200	238.000	95.800	80.000
20	Jahresergebnis des Teilhaushaltes vor Verrechnung der internen Leistungsbeziehungen und vor Veränderung der Rücklagen (Saldo der Nummern 10 und 19)	-754.500	-754.500	-37.300	-5.800	7.500	-237.500	-79.800	-80.000
21	+ Erträge aus internen Leistungsbeziehungen	0	0	0	0	0	0	0	0
22	- Aufwendungen aus internen Leistungsbeziehungen	0	0	0	0	0	0	0	0
23	Jahresergebnis des Teilhaushaltes nach Verrechnung der internen Leistungsbeziehungen und vor Veränderung der Rücklagen (Nummer 20 zuzüglich Nummer 21 abzüglich Nummer 22)	-754.500	-754.500	-37.300	-5.800	7.500	-237.500	-79.800	-80.000

Teilhaushalt 1 Zentrale Dienste
 verantwortlich:

Dem Teilhaushalt zugeordnete Produkte:

11401 Alte Schule Loddin - Wohnungen, 11402 Allgemeines Grundvermögen Liegenschaften, 11404 Bauhof Loddin, 12600 Freiwillige Feuerwehr Loddin, 36100 Kindertageseinrichtungen und Tagespflege, 36602 Jugendclub Loddin, 54100 Gemeindestraße, -wege, -plätze, Haltestellen und Parkplätze, 54101 Straßenbeleuchtung, 55200 Wasser- und Bodenverband, 55300 Friedhof Loddin, 11100 Amtorgane, Verwaltungsleitung, Mitgliedschaften u. Öffentlichkeitsarbeit, 12100 Wahlen, 21502 Schullastenausgleich an regionale Schulen, 57501 Kurverwaltung Loddin, 21102 Schullastenausgleich an Grundschulen, 28100 Heimat- und sonstige Kulturpflege, 51100 Räumliche Planungs- und Entwicklungsmaßnahmen, 54000 Konzessionsabgaben, 54102 Straßenreinigung und Winterdienst, 57502 Kommunale Tourismusförderung

Teilergebnishaushalt									
Nr.	Ertrags- und Aufwandsarten (gemäß § 4 Absatz 5 GemHVO-Doppik)	Wesentlich	Wesentlich	Wesentlich	Wesentlich	Wesentlich	Wesentlich	Wesentlich	Wesentlich
		21502 Schullastenausgleich an regionale Schulen	28100 Heimat- und sonstige Kulturpflege	36100 Kindertageseinrichtungen und Tagespflege	36602 Jugendclub Loddin	51100 Räumliche Planungs- und Entwicklungsmaßnahmen	54000 Konzessionsabgaben	54100 Gemeindestraße, -wege, -plätze, Haltestellen und Parkplätze	54101 Straßenbeleuchtung
in €									
1	+ Steuern und ähnliche Abgaben	0	0	0	0	0	0	0	0
2	+ Zuwendungen, allgemeine Umlagen und sonstige Transfererträge	0	0	0	0	0	0	71.000	800
3	+ Erträge der sozialen Sicherung	0	0	0	0	0	0	0	0
4	+ Öffentlich-rechtliche Leistungsentgelte	0	0	0	0	0	0	13.100	0
5	+ Privatrechtliche Leistungsentgelte	0	0	0	0	0	0	1.500	0
6	+ Kostenerstattungen und Kostenumlagen	0	0	0	800	0	0	0	0
7	+ Andere aktivierte Eigenleistungen	0	0	0	0	0	0	0	0
8	+ Zinserträge und sonstige Finanzerträge	0	0	0	0	0	0	0	0
9	+ Sonstige Erträge	0	0	0	0	0	49.000	97.300	0
10	Summe der Erträge (Summe der Nummern 1 bis 9)	0	0	0	800	0	49.000	182.900	800
11	- Personalaufwendungen	0	0	0	0	0	0	0	0
12	- Versorgungsaufwendungen	0	0	0	0	0	0	0	0
13	- Aufwendungen für Sach- und Dienstleistungen	69.700	3.000	0	30.800	0	0	51.200	71.000
14	- Abschreibungen	0	0	0	200	0	0	203.500	2.900
15	- Zuwendungen, Umlagen und sonstige Transferaufwendungen	0	1.500	140.000	0	0	0	0	0
16	- Aufwendungen der sozialen Sicherung	0	0	0	0	0	0	0	0
17	- Zinsaufwendungen und sonstige Finanzaufwendungen	0	0	0	0	0	0	0	0
18	- Sonstige Aufwendungen	0	0	0	600	15.000	0	5.300	0
19	Summe der Aufwendungen (Summe der Nummern 11 bis 18)	69.700	4.500	140.000	31.600	15.000	0	260.000	73.900
20	Jahresergebnis des Teilhaushaltes vor Verrechnung der internen Leistungsbeziehungen und vor Veränderung der Rücklagen (Saldo der Nummern 10 und 19)	-69.700	-4.500	-140.000	-30.800	-15.000	49.000	-77.100	-73.100
21	+ Erträge aus internen Leistungsbeziehungen	0	0	0	0	0	0	0	0
22	- Aufwendungen aus internen Leistungsbeziehungen	0	0	0	0	0	0	0	0
23	Jahresergebnis des Teilhaushaltes nach Verrechnung der internen Leistungsbeziehungen und vor Veränderung der Rücklagen (Nummer 20 zuzüglich Nummer 21 abzüglich Nummer 22)	-69.700	-4.500	-140.000	-30.800	-15.000	49.000	-77.100	-73.100

Teilhaushalt 1 Zentrale Dienste
 verantwortlich:

**Dem Teilhaushalt zugeordnete
Produkte:**

11401 Alte Schule Loddin - Wohnungen, 11402 Allgemeines Grundvermögen Liegenschaften, 11404 Bauhof Loddin, 12600 Freiwillige Feuerwehr Loddin, 36100 Kindertageseinrichtungen und Tagespflege, 36602 Jugendclub Loddin, 54100 Gemeindestraße, -wege, -plätze, Haltestellen und Parkplätze, 54101 Straßenbeleuchtung, 55200 Wasser- und Bodenverband, 55300 Friedhof Loddin, 11100 Amtsorgane, Verwaltungsleitung, Mitgliedschaften u. Öffentlichkeitsarbeit, 12100 Wahlen, 21502 Schullastenausgleich an regionale Schulen, 57501 Kurverwaltung Loddin, 21102 Schullastenausgleich an Grundschulen, 28100 Heimat- und sonstige Kulturpflege, 51100 Räumliche Planungs- und Entwicklungsmaßnahmen, 54000 Konzessionsabgaben, 54102 Straßenreinigung und Winterdienst, 57502 Kommunale Tourismusförderung

		Teilergebnishaushalt							
Nr.	Ertrags- und Aufwandsarten (gemäß § 4 Absatz 5 GemHVO-Doppik)	Wesentlich	Wesentlich	Wesentlich	Wesentlich	Wesentlich			
		54102 Straßenreini- gung und Winterdienst	55200 Wasser- und Bodenverban- d	55300 Friedhof Loddin	57501 Kurverwaltun- g Loddin	57502 Kommunale Tourismusför- derung			
		in €							
1	+ Steuern und ähnliche Abgaben	0	0	0	0	0			
2	+ Zuwendungen, allgemeine Umlagen und sonstige Transfererträge	0	0	0	0	0			
3	+ Erträge der sozialen Sicherung	0	0	0	0	0			
4	+ Öffentlich-rechtliche Leistungsentgelte	0	39.000	4.100	0	0			
5	+ Privatrechtliche Leistungsentgelte	0	0	0	0	0			
6	+ Kostenerstattungen und Kostenumlagen	0	0	0	2.000	0			
7	+ Andere aktivierte Eigenleistungen	0	0	0	0	0			
8	+ Zinserträge und sonstige Finanzerträge	0	0	0	93.000	0			
9	+ Sonstige Erträge	0	0	0	0	0			
10	Summe der Erträge (Summe der Nummern 1 bis 9)	0	39.000	4.100	95.000	0			
11	- Personalaufwendungen	0	0	0	0	0			
12	- Versorgungsaufwendungen	0	0	0	0	0			
13	- Aufwendungen für Sach- und Dienstleistungen	23.000	34.300	1.700	2.500	30.000			
14	- Abschreibungen	0	5.900	300	0	0			
15	- Zuwendungen, Umlagen und sonstige Transferaufwendungen	0	0	0	0	0			
16	- Aufwendungen der sozialen Sicherung	0	0	0	0	0			
17	- Zinsaufwendungen und sonstige Finanzaufwendungen	0	0	0	0	0			
18	- Sonstige Aufwendungen	0	0	400	0	400			
19	Summe der Aufwendungen (Summe der Nummern 11 bis 18)	23.000	40.200	2.400	2.500	30.400			
20	Jahresergebnis des Teilhaushaltes vor Verrechnung der internen Leistungsbeziehungen und vor Veränderung der Rücklagen (Saldo der Nummern 10 und 19)	-23.000	-1.200	1.700	92.500	-30.400			
21	+ Erträge aus internen Leistungsbeziehungen	0	0	0	0	0			
22	- Aufwendungen aus internen Leistungsbeziehungen	0	0	0	0	0			
23	Jahresergebnis des Teilhaushaltes nach Verrechnung der internen Leistungsbeziehungen und vor Veränderung der Rücklagen (Nummer 20 zuzüglich Nummer 21 abzüglich Nummer 22)	-23.000	-1.200	1.700	92.500	-30.400			

Teilhaushalt 1 Zentrale Dienste
 verantwortlich:

**Dem Teilhaushalt zugeordnete
 Produkte:**

11401 Alte Schule Loddin - Wohnungen, 11402 Allgemeines Grundvermögen Liegenschaften, 11404 Bauhof Loddin, 12600 Freiwillige Feuerwehr Loddin, 36100 Kindertageseinrichtungen und Tagespflege, 36602 Jugendclub Loddin, 54100 Gemeindestraße, -wege, -plätze, Haltestellen und Parkplätze, 54101 Straßenbeleuchtung, 55200 Wasser- und Bodenverband, 55300 Friedhof Loddin, 11100 Amtorgane, Verwaltungsleitung, Mitgliedschaften u. Öffentlichkeitsarbeit, 12100 Wahlen, 21502 Schullastenausgleich an regionale Schulen, 57501 Kurverwaltung Loddin, 21102 Schullastenausgleich an Grundschulen, 28100 Heimat- und sonstige Kulturpflege, 51100 Räumliche Planungs- und Entwicklungsmaßnahmen, 54000 Konzessionsabgaben, 54102 Straßenreinigung und Winterdienst, 57502 Kommunale Tourismusförderung

Teilfinanzhaushalt									
Nr.	Ein- und Auszahlungsarten (gemäß § 4 Absatz 5 GemHVO-Doppik)	Summe aller Produkte	1	Wesentlich	Wesentlich	Wesentlich	Wesentlich	Wesentlich	Wesentlich
			Zentrale Dienste	11100 Amtorgane, Verwaltungsle- itung, Mitglied- schaften u. Öffentlichkeit- sarbeit	11401 Alte Schule Loddin - Wohnungen	11402 Allgemeines Grundvermö- gen Liegenschafte- n	11404 Bauhof Loddin	12600 Freiwillige Feuerwehr Loddin	21102 Schullastena- usgleich an Grundschule- n
in €									
1	+ Steuern und ähnliche Abgaben	0	0	0	0	0	0	0	0
2	+ Zuwendungen, allgemeine Umlagen und sonstige Transfereinzahlungen	0	0	0	0	0	0	0	0
3	+ Einzahlungen der sozialen Sicherung	0	0	0	0	0	0	0	0
4	+ Öffentlich-rechtliche Leistungsentgelte	42.000	42.000	0	0	0	0	0	0
5	+ Privatrechtliche Leistungsentgelte	104.600	104.600	0	66.800	36.300	0	0	0
6	+ Kostenerstattungen und Kostenumlagen	2.800	2.800	0	0	0	0	0	0
7	+ Zinseinzahlungen und sonstige Finanzeinzahlungen	0	0	0	0	0	0	0	0
8	+ Sonstige laufende Einzahlungen	49.000	49.000	0	0	0	0	0	0
9	Summe der laufenden Einzahlungen (Summe der Nummern 1 bis 8)	198.400	198.400	0	66.800	36.300	0	0	0
10	- Personalauszahlungen	209.100	209.100	24.400	0	0	176.200	8.500	0
11	- Versorgungsauszahlungen	0	0	0	0	0	0	0	0
12	- Auszahlungen für Sach- und Dienstleistungen	544.200	544.200	2.800	66.500	7.300	43.100	27.200	80.000
13	- Zuwendungen, Umlagen und sonstige Transferauszahlungen	141.500	141.500	0	0	0	0	0	0
14	- Auszahlungen der sozialen Sicherungen	0	0	0	0	0	0	0	0
15	- Zinsauszahlungen und sonstige Finanzauszahlungen	400	400	0	400	0	0	0	0
16	- Sonstige laufende Auszahlungen	79.700	79.700	10.100	3.500	9.200	11.900	27.900	0
17	Summe der laufenden Auszahlungen (Summe der Nummern 10 bis 16)	974.900	974.900	37.300	70.400	16.500	231.200	63.600	80.000
18	Jahresbezogener Saldo der laufenden Ein- und Auszahlungen vor planmäßiger Tilgung (Saldo der Nummern 9 und 17)	-776.500	-776.500	-37.300	-3.600	19.800	-231.200	-63.600	-80.000
18.1	Saldo der Ein- und Auszahlungen aus internen Leistungsbeziehungen	0	0	0	0	0	0	0	0
18.2	Jahresbezogener Saldo der laufenden Ein- und Auszahlungen vor planmäßiger Tilgung nach Verrechnung der internen Leistungsbeziehungen (Summe der Nummern 18 und 18.1)	-776.500	-776.500	-37.300	-3.600	19.800	-231.200	-63.600	-80.000
19	+ Einzahlungen aus Investitionszuwendungen	0	0	0	0	0	0	0	0
20	+ Einzahlungen aus Beiträgen und ähnlichen Entgelten	26.600	26.600	0	0	0	0	0	0
21	+ Einzahlungen aus Anlagevermögen	97.300	97.300	0	0	0	0	0	0
22	+ Einzahlungen aus sonstigen Ausleihungen und Kreditgewährungen	0	0	0	0	0	0	0	0
23	+ Sonstige Investitionseinzahlungen	0	0	0	0	0	0	0	0
24	Summe der Einzahlungen aus Investitionstätigkeit (Summe der Nummern 19 bis 23)	123.900	123.900	0	0	0	0	0	0
25	- Auszahlungen für Anlagevermögen	217.200	217.200	3.000	0	65.000	7.500	22.700	0
26	- Auszahlungen für sonstige Ausleihungen und Kreditgewährungen	0	0	0	0	0	0	0	0
27	- Sonstige Investitionsauszahlungen	0	0	0	0	0	0	0	0
28	Summe der Auszahlungen aus Investitionstätigkeit (Summe der Nummern 25 bis 27)	217.200	217.200	3.000	0	65.000	7.500	22.700	0
29	Saldo der Ein- und Auszahlungen aus Investitionstätigkeit (Saldo der Nummern 24 und 28)	-93.300	-93.300	-3.000	0	-65.000	-7.500	-22.700	0

30	Finanzmittelüberschuss/ Finanzmittelfehlbetrag des Teilhaushaltes (Summe der Nummern 18.2 und 29)	-869.800	-869.800	-40.300	-3.600	-45.200	-238.700	-86.300	-80.000
----	---	----------	----------	---------	--------	---------	----------	---------	---------

Teilhaushalt 1 Zentrale Dienste
verantwortlich:

Dem Teilhaushalt zugeordnete Produkte:

11401 Alte Schule Loddin - Wohnungen, 11402 Allgemeines Grundvermögen Liegenschaften, 11404 Bauhof Loddin, 12600 Freiwillige Feuerwehr Loddin, 36100 Kindertageseinrichtungen und Tagespflege, 36602 Jugendclub Loddin, 54100 Gemeindestraße, -wege, -plätze, Haltestellen und Parkplätze, 54101 Straßenbeleuchtung, 55200 Wasser- und Bodenverband, 55300 Friedhof Loddin, 11100 Amtorgane, Verwaltungsleitung, Mitgliedschaften u. Öffentlichkeitsarbeit, 12100 Wahlen, 21502 Schullastenausgleich an regionale Schulen, 57501 Kurverwaltung Loddin, 21102 Schullastenausgleich an Grundschulen, 28100 Heimat- und sonstige Kulturpflege, 51100 Räumliche Planungs- und Entwicklungsmaßnahmen, 54000 Konzessionsabgaben, 54102 Straßenreinigung und Winterdienst, 57502 Kommunale Tourismusförderung

Teilfinanzhaushalt									
Nr.	Ein- und Auszahlungsarten (gemäß § 4 Absatz 5 GemHVO-Doppik)	Wesentlich	Wesentlich	Wesentlich	Wesentlich	Wesentlich	Wesentlich	Wesentlich	Wesentlich
		21502 Schullastenausgleich an regionale Schulen	28100 Heimat- und sonstige Kulturpflege	36100 Kindertageseinrichtungen und Tagespflege	36602 Jugendclub Loddin	51100 Räumliche Planungs- und Entwicklungsmaßnahmen	54000 Konzessionsabgaben	54100 Gemeindestraße, -wege, -plätze, Haltestellen und Parkplätze	54101 Straßenbeleuchtung
in €									
1	+ Steuern und ähnliche Abgaben	0	0	0	0	0	0	0	0
2	+ Zuwendungen, allgemeine Umlagen und sonstige Transfereinzahlungen	0	0	0	0	0	0	0	0
3	+ Einzahlungen der sozialen Sicherung	0	0	0	0	0	0	0	0
4	+ Öffentlich-rechtliche Leistungsentgelte	0	0	0	0	0	0	0	0
5	+ Privatrechtliche Leistungsentgelte	0	0	0	0	0	0	1.500	0
6	+ Kostenerstattungen und Kostenumlagen	0	0	0	800	0	0	0	0
7	+ Zinseinzahlungen und sonstige Finanzeinzahlungen	0	0	0	0	0	0	0	0
8	+ Sonstige laufende Einzahlungen	0	0	0	0	0	49.000	0	0
9	Summe der laufenden Einzahlungen (Summe der Nummern 1 bis 8)	0	0	0	800	0	49.000	1.500	0
10	- Personalauszahlungen	0	0	0	0	0	0	0	0
11	- Versorgungsauszahlungen	0	0	0	0	0	0	0	0
12	- Auszahlungen für Sach- und Dienstleistungen	69.700	3.000	0	30.800	100	0	51.200	71.000
13	- Zuwendungen, Umlagen und sonstige Transferauszahlungen	0	1.500	140.000	0	0	0	0	0
14	- Auszahlungen der sozialen Sicherungen	0	0	0	0	0	0	0	0
15	- Zinsauszahlungen und sonstige Finanzauszahlungen	0	0	0	0	0	0	0	0
16	- Sonstige laufende Auszahlungen	0	0	0	600	15.000	0	700	0
17	Summe der laufenden Auszahlungen (Summe der Nummern 10 bis 16)	69.700	4.500	140.000	31.400	15.100	0	51.900	71.000
18	Jahresbezogener Saldo der laufenden Ein- und Auszahlungen vor planmäßiger Tilgung (Saldo der Nummern 9 und 17)	-69.700	-4.500	-140.000	-30.600	-15.100	49.000	-50.400	-71.000
18.1	Saldo der Ein- und Auszahlungen aus internen Leistungsbeziehungen	0	0	0	0	0	0	0	0
18.2	Jahresbezogener Saldo der laufenden Ein- und Auszahlungen vor planmäßiger Tilgung nach Verrechnung der internen Leistungsbeziehungen (Summe der Nummern 18 und 18.1)	-69.700	-4.500	-140.000	-30.600	-15.100	49.000	-50.400	-71.000
19	+ Einzahlungen aus Investitionszuwendungen	0	0	0	0	0	0	0	0
20	+ Einzahlungen aus Beiträgen und ähnlichen Entgelten	0	0	0	0	0	0	26.600	0
21	+ Einzahlungen aus Anlagevermögen	0	0	0	0	0	0	97.300	0
22	+ Einzahlungen aus sonstigen Ausleihungen und Kreditgewährungen	0	0	0	0	0	0	0	0
23	+ Sonstige Investitionseinzahlungen	0	0	0	0	0	0	0	0
24	Summe der Einzahlungen aus Investitionstätigkeit (Summe der Nummern 19 bis 23)	0	0	0	0	0	0	123.900	0
25	- Auszahlungen für Anlagevermögen	0	0	0	0	0	0	93.000	26.000
26	- Auszahlungen für sonstige Ausleihungen und Kreditgewährungen	0	0	0	0	0	0	0	0
27	- Sonstige Investitionsauszahlungen	0	0	0	0	0	0	0	0
28	Summe der Auszahlungen aus Investitionstätigkeit (Summe der Nummern 25 bis 27)	0	0	0	0	0	0	93.000	26.000
29	Saldo der Ein- und Auszahlungen aus Investitionstätigkeit (Saldo der Nummern 24 und 28)	0	0	0	0	0	0	30.900	-26.000

30	Finanzmittelüberschuss/ Finanzmittelfehlbetrag des Teilhaushaltes (Summe der Nummern 18.2 und 29)	-69.700	-4.500	-140.000	-30.600	-15.100	49.000	-19.500	-97.000
----	---	---------	--------	----------	---------	---------	--------	---------	---------

Teilhaushalt 1 Zentrale Dienste
verantwortlich:

Dem Teilhaushalt zugeordnete Produkte:

11401 Alte Schule Loddin - Wohnungen, 11402 Allgemeines Grundvermögen Liegenschaften, 11404 Bauhof Loddin, 12600 Freiwillige Feuerwehr Loddin, 36100 Kindertageseinrichtungen und Tagespflege, 36602 Jugendclub Loddin, 54100 Gemeindestraße, -wege, -plätze, Haltestellen und Parkplätze, 54101 Straßenbeleuchtung, 55200 Wasser- und Bodenverband, 55300 Friedhof Loddin, 11100 Amtsortorgane, Verwaltungsleitung, Mitgliedschaften u. Öffentlichkeitsarbeit, 12100 Wahlen, 21502 Schullastenausgleich an regionale Schulen, 57501 Kurverwaltung Loddin, 21102 Schullastenausgleich an Grundschulen, 28100 Heimat- und sonstige Kulturpflege, 51100 Räumliche Planungs- und Entwicklungsmaßnahmen, 54000 Konzessionsabgaben, 54102 Straßenreinigung und Winterdienst, 57502 Kommunale Tourismusförderung

		Teilfinanzhaushalt							
Nr.	Ein- und Auszahlungsarten (gemäß § 4 Absatz 5 GemHVO-Doppik)	Wesentlich	Wesentlich	Wesentlich	Wesentlich	Wesentlich			
		54102 Straßenreinigung und Winterdienst	55200 Wasser- und Bodenverband	55300 Friedhof Loddin	57501 Kurverwaltung Loddin	57502 Kommunale Tourismusförderung			
		in €							
1	+ Steuern und ähnliche Abgaben	0	0	0	0	0			
2	+ Zuwendungen, allgemeine Umlagen und sonstige Transfereinzahlungen	0	0	0	0	0			
3	+ Einzahlungen der sozialen Sicherung	0	0	0	0	0			
4	+ Öffentlich-rechtliche Leistungsentgelte	0	39.000	3.000	0	0			
5	+ Privatrechtliche Leistungsentgelte	0	0	0	0	0			
6	+ Kostenerstattungen und Kostenumlagen	0	0	0	2.000	0			
7	+ Zinseinzahlungen und sonstige Finanzeinzahlungen	0	0	0	0	0			
8	+ Sonstige laufende Einzahlungen	0	0	0	0	0			
9	Summe der laufenden Einzahlungen (Summe der Nummern 1 bis 8)	0	39.000	3.000	2.000	0			
10	– Personalauszahlungen	0	0	0	0	0			
11	– Versorgungsauszahlungen	0	0	0	0	0			
12	– Auszahlungen für Sach- und Dienstleistungen	23.000	34.300	1.700	2.500	30.000			
13	– Zuwendungen, Umlagen und sonstige Transferauszahlungen	0	0	0	0	0			
14	– Auszahlungen der sozialen Sicherungen	0	0	0	0	0			
15	– Zinsauszahlungen und sonstige Finanzauszahlungen	0	0	0	0	0			
16	– Sonstige laufende Auszahlungen	0	0	400	0	400			
17	Summe der laufenden Auszahlungen (Summe der Nummern 10 bis 16)	23.000	34.300	2.100	2.500	30.400			
18	Jahresbezogener Saldo der laufenden Ein- und Auszahlungen vor planmäßiger Tilgung (Saldo der Nummern 9 und 17)	-23.000	4.700	900	-500	-30.400			
18.1	Saldo der Ein- und Auszahlungen aus internen Leistungsbeziehungen	0	0	0	0	0			
18.2	Jahresbezogener Saldo der laufenden Ein- und Auszahlungen vor planmäßiger Tilgung nach Verrechnung der internen Leistungsbeziehungen (Summe der Nummern 18 und 18.1)	-23.000	4.700	900	-500	-30.400			
19	+ Einzahlungen aus Investitionszuwendungen	0	0	0	0	0			
20	+ Einzahlungen aus Beiträgen und ähnlichen Entgelten	0	0	0	0	0			
21	+ Einzahlungen aus Anlagevermögen	0	0	0	0	0			
22	+ Einzahlungen aus sonstigen Ausleihungen und Kreditgewährungen	0	0	0	0	0			
23	+ Sonstige Investitionseinzahlungen	0	0	0	0	0			
24	Summe der Einzahlungen aus Investitionstätigkeit (Summe der Nummern 19 bis 23)	0	0	0	0	0			
25	– Auszahlungen für Anlagevermögen	0	0	0	0	0			
26	– Auszahlungen für sonstige Ausleihungen und Kreditgewährungen	0	0	0	0	0			
27	– Sonstige Investitionsauszahlungen	0	0	0	0	0			
28	Summe der Auszahlungen aus Investitionstätigkeit (Summe der Nummern 25 bis 27)	0	0	0	0	0			
29	Saldo der Ein- und Auszahlungen aus Investitionstätigkeit (Saldo der Nummern 24 und 28)	0	0	0	0	0			
30	Finanzmittelüberschuss/ Finanzmittelfehlbetrag des Teilhaushaltes (Summe der Nummern 18.2 und 29)	-23.000	4.700	900	-500	-30.400			

Teilhaushalt 2 Zentrale Finanzleistungen
 verantwortlich:

**Dem Teilhaushalt zugeordnete
Produkte:**

61100 Steuern, Allgemeine Zuweisungen, allgemeine Umlagen, 61200 Sonstige allgemeine Finanzwirtschaft, 62600 Beteiligungen an Versorgungsunternehmen, 61108 Umbuchung gemäß § 12 Nummer 4 oder 5 GemHVO-Doppik

Teilergebnishaushalt								
Nr.	Ertrags- und Aufwandsarten (gemäß § 4 Absatz 5 GemHVO-Doppik)	Summe aller Produkte	2 Zentrale Finanzleistun gen	Wesentlich	Wesentlich	Wesentlich		
				61100 Steuern, Allgemeine Zuweisungen, allgemeine Umlagen	61200 Sonstige allgemeine Finanzwirtsch aft	62600 Beteiligungen an Versorgungsu nternehmen		
in €								
1	+ Steuern und ähnliche Abgaben	1.609.900	1.609.900	1.609.900	0	0		
2	+ Zuwendungen, allgemeine Umlagen und sonstige Transfererträge	0	0	0	0	0		
3	+ Erträge der sozialen Sicherung	0	0	0	0	0		
4	+ Öffentlich-rechtliche Leistungsentgelte	0	0	0	0	0		
5	+ Privatrechtliche Leistungsentgelte	0	0	0	0	0		
6	+ Kostenerstattungen und Kostenumlagen	0	0	0	0	0		
7	+ Andere aktivierte Eigenleistungen	0	0	0	0	0		
8	+ Zinserträge und sonstige Finanzerträge	56.400	56.400	1.000	25.100	30.300		
9	+ Sonstige Erträge	18.000	18.000	15.000	3.000	0		
10	Summe der Erträge (Summe der Nummern 1 bis 9)	1.684.300	1.684.300	1.625.900	28.100	30.300		
11	– Personalaufwendungen	0	0	0	0	0		
12	– Versorgungsaufwendungen	0	0	0	0	0		
13	– Aufwendungen für Sach- und Dienstleistungen	0	0	0	0	0		
14	– Abschreibungen	0	0	0	0	0		
15	– Zuwendungen, Umlagen und sonstige Transferaufwendungen	918.900	918.900	918.900	0	0		
16	– Aufwendungen der sozialen Sicherung	0	0	0	0	0		
17	– Zinsaufwendungen und sonstige Finanzaufwendungen	200	200	200	0	0		
18	– Sonstige Aufwendungen	4.000	4.000	4.000	0	0		
19	Summe der Aufwendungen (Summe der Nummern 11 bis 18)	923.100	923.100	923.100	0	0		
20	Jahresergebnis des Teilhaushaltes vor Verrechnung der internen Leistungsbeziehungen und vor Veränderung der Rücklagen (Saldo der Nummern 10 und 19)	761.200	761.200	702.800	28.100	30.300		
21	+ Erträge aus internen Leistungsbeziehungen	0	0	0	0	0		
22	– Aufwendungen aus internen Leistungsbeziehungen	0	0	0	0	0		
23	Jahresergebnis des Teilhaushaltes nach Verrechnung der internen Leistungsbeziehungen und vor Veränderung der Rücklagen (Nummer 20 zuzüglich Nummer 21 abzüglich Nummer 22)	761.200	761.200	702.800	28.100	30.300		

Teilhaushalt 2 Zentrale Finanzleistungen

verantwortlich:

Dem Teilhaushalt zugeordnete
Produkte:

61100 Steuern, Allgemeine Zuweisungen, allgemeine Umlagen, 61200 Sonstige allgemeine Finanzwirtschaft, 62600 Beteiligungen an Versorgungsunternehmen, 61108 Umbuchung gemäß § 12 Nummer 4 oder 5 GemHVO-Doppik

Teilfinanzhaushalt								
Nr.	Ein- und Auszahlungsarten (gemäß § 4 Absatz 5 GemHVO-Doppik)	Summe aller Produkte	2 Zentrale Finanzleistun- gen	Wesentlich 61100 Steuern, Allgemeine Zuweisungen, allgemeine Umlagen	Wesentlich 61200 Sonstige allgemeine Finanzwirtsch aft	Wesentlich 62600 Beteiligungen an Versorgungsu nternehmen		
							in €	
1	+ Steuern und ähnliche Abgaben	1.609.900	1.609.900	1.609.900	0	0		
2	+ Zuwendungen, allgemeine Umlagen und sonstige Transfereinzahlungen	0	0	0	0	0		
3	+ Einzahlungen der sozialen Sicherung	0	0	0	0	0		
4	+ Öffentlich-rechtliche Leistungsentgelte	0	0	0	0	0		
5	+ Privatrechtliche Leistungsentgelte	0	0	0	0	0		
6	+ Kostenerstattungen und Kostenumlagen	0	0	0	0	0		
7	+ Zinseinzahlungen und sonstige Finanzeinzahlungen	56.400	56.400	1.000	25.100	30.300		
8	+ Sonstige laufende Einzahlungen	3.000	3.000	0	3.000	0		
9	Summe der laufenden Einzahlungen (Summe der Nummern 1 bis 8)	1.669.300	1.669.300	1.610.900	28.100	30.300		
10	– Personalauszahlungen	0	0	0	0	0		
11	– Versorgungsauszahlungen	0	0	0	0	0		
12	– Auszahlungen für Sach- und Dienstleistungen	0	0	0	0	0		
13	– Zuwendungen, Umlagen und sonstige Transferauszahlungen	918.900	918.900	918.900	0	0		
14	– Auszahlungen der sozialen Sicherungen	0	0	0	0	0		
15	– Zinsauszahlungen und sonstige Finanzauszahlungen	200	200	200	0	0		
16	– Sonstige laufende Auszahlungen	0	0	0	0	0		
17	Summe der laufenden Auszahlungen (Summe der Nummern 10 bis 16)	919.100	919.100	919.100	0	0		
18	Jahresbezogener Saldo der laufenden Ein- und Auszahlungen vor planmäßiger Tilgung (Saldo der Nummern 9 und 17)	750.200	750.200	691.800	28.100	30.300		
18.1	Saldo der Ein- und Auszahlungen aus internen Leistungsbeziehungen	0	0	0	0	0		
18.2	Jahresbezogener Saldo der laufenden Ein- und Auszahlungen vor planmäßiger Tilgung nach Verrechnung der internen Leistungsbeziehungen (Summe der Nummern 18 und 18.1)	750.200	750.200	691.800	28.100	30.300		
19	+ Einzahlungen aus Investitionszuwendungen	27.700	27.700	27.700	0	0		
20	+ Einzahlungen aus Beiträgen und ähnlichen Entgelten	0	0	0	0	0		
21	+ Einzahlungen aus Anlagevermögen	0	0	0	0	0		
22	+ Einzahlungen aus sonstigen Ausleihungen und Kreditgewährungen	0	0	0	0	0		
23	+ Sonstige Investitionseinzahlungen	0	0	0	0	0		
24	Summe der Einzahlungen aus Investitionstätigkeit (Summe der Nummern 19 bis 23)	27.700	27.700	27.700	0	0		
25	– Auszahlungen für Anlagevermögen	0	0	0	0	0		
26	– Auszahlungen für sonstige Ausleihungen und Kreditgewährungen	0	0	0	0	0		
27	– Sonstige Investitionsauszahlungen	0	0	0	0	0		
28	Summe der Auszahlungen aus Investitionstätigkeit (Summe der Nummern 25 bis 27)	0	0	0	0	0		
29	Saldo der Ein- und Auszahlungen aus Investitionstätigkeit (Saldo der Nummern 24 und 28)	27.700	27.700	27.700	0	0		
30	Finanzmittelüberschuss/ Finanzmittelfehlbetrag des Teilhaushaltes (Summe der Nummern 18.2 und 29)	777.900	777.900	719.500	28.100	30.300		

Hauptproduktklasse	1	Zentrale Verwaltung	
Produktklasse	11	Innere Verwaltung	
Produkt	11100	Amtsorgane, Verwaltungsleitung, Mitgliedschaften u. Öffentlichkeitsarbeit	Fachbereich I zentrale Dienste und Bürgeramt/Leitender Verwaltungsbeamter

Wesentliche Produkte des Teilhaushaltes (1 Zentrale Dienste)						
Produkt:	111000000 - Amtsorgane, Verwaltungsleitung, Mitgliedschaften u. Öffentlichkeitsarbeit					
Hauptproduktbereich:	1 Zentrale Verwaltung					
Produktbereich:	11 Innere Verwaltung					
Produktgruppe:	111 Verwaltungssteuerung					
Produktverantwortung:						
Beschreibung des Produktes:	Aufwandsentschädigungen und Sitzungsgelder der Gemeindevertretung und der Ausschüsse, Mitgliedschaften in Vereinen und Verbänden, Öffentlichkeitsarbeit, Bekanntmachungen, Verfügungsmittel und Geschäftsausgaben Bürgermeister, Veranstaltungen soweit nicht unter Kulturehrungen, Jubiläen incl. Senioren Repräsentationen					
Ziele:	Sicherstellung der ehrenamtlichen Arbeit der Organe, politische Willensbildung					
Leistungen:						
Grund-/Kennzahlen:						
Bezeichnung	2024	2025	2026	2027	2028	2029
Erläuterungen (gem. § 4 Absatz 9 GemHV-Doppik)						
Finanzen in €:						
	laufende Einzahlungen	laufende Auszahlungen	Saldo	Erträge	Aufwendungen	Ergebnis
Plan 2025						
Plan 2026						
Veränderung gegenüber dem Vorjahr						

Hauptproduktklasse	1	Zentrale Verwaltung
Produktklasse	11	Innere Verwaltung
Produkt	11401	Alte Schule Loddin - Wohnungen

Fachbereich II
Finanzen/SB öffentl.
Liegenschaften

Wesentliche Produkte des Teilhaushaltes (1 Zentrale Dienste)						
Produkt:	1140100000 - Alte Schule Loddin - Wohnungen					
Hauptproduktbereich:	1 Zentrale Verwaltung					
Produktbereich:	11 Innere Verwaltung					
Produktgruppe:	114 Zentrale Dienste					
Produktverantwortung:						
Beschreibung des Produktes:	Bereitstellung von kommunalem Wohnraum, damit verbundene Wohnungsverwaltung und Bewirtschaftung, Versicherungen, Zinsen und Tilgungen für Kredite und Altschulden Wohnungsbau					
Ziele:	Angebot von kommunalem Wohnraum und dessen wirtschaftlichen Verwaltung					
Leistungen:						
Grund-/Kennzahlen:						
Bezeichnung	2024	2025	2026	2027	2028	2029
Erläuterungen (gem. § 4 Absatz 9 GemHV-Doppik)						
Finanzen in €:						
	laufende Einzahlungen	laufende Auszahlungen	Saldo	Erträge	Aufwendungen	Ergebnis
Plan 2025						
Plan 2026						
Veränderung gegenüber dem Vorjahr						

Hauptproduktklasse	1	Zentrale Verwaltung	
Produktklasse	11	Innere Verwaltung	
Produkt	11402	Allgemeines Grundvermögen Liegenschaften	FB I - Fachdienst Bau/SB Liegenschaften

Wesentliche Produkte des Teilhaushaltes (1 Zentrale Dienste)						
Produkt:	1140200000 - Allgemeines Grundvermögen Liegenschaften					
Hauptproduktbereich:	1 Zentrale Verwaltung					
Produktbereich:	11 Innere Verwaltung					
Produktgruppe:	114 Zentrale Dienste					
Produktverantwortung:						
Beschreibung des Produktes:	Bereitstellung, Unterhaltung und Bewirtschaftung unbebauter und bebauter Grundstücke soweit sie nicht anderen Produkten zugeordnet sind, Kauf, Tausch und Verkauf von Grundstücken, Erbbaurechtsverträge, Vorkaufsrechte, Kataster, Miet- und Pachtverträge und deren Abrechnungen, Verwaltung grundstücksbezogener Rechte und Lasten, Vermessungen von Liegenschaften, Erlösauskehr, Sonstige Grundstücksbewirtschaftungen, Bodenordnungsverfahren					
Ziele:	Vorausschauende Bodenvorratspolitik, Sicherung der Handlungsfähigkeit der Gemeinden					
Leistungen:						
Grund-/Kennzahlen:						
Bezeichnung	2024	2025	2026	2027	2028	2029
Erläuterungen (gem. § 4 Absatz 9 GemHV-Doppik)						
Finanzen in €:						
	laufende Einzahlungen	laufende Auszahlungen	Saldo	Erträge	Aufwendungen	Ergebnis
Plan 2025						
Plan 2026						
Veränderung gegenüber dem Vorjahr						

Hauptproduktklasse	1	Zentrale Verwaltung
Produktklasse	11	Innere Verwaltung
Produkt	11404	Bauhof Loddin

FB I - Fachdienst Bau/SB
Bauverwaltung-
Unterhaltung

Wesentliche Produkte des Teilhaushaltes (1 Zentrale Dienste)						
Produkt:	1140400000 - Bauhof Loddin					
Hauptproduktbereich:	1 Zentrale Verwaltung					
Produktbereich:	11 Innere Verwaltung					
Produktgruppe:	114 Zentrale Dienste					
Produktverantwortung:						
Beschreibung des Produktes:	Wirtschaftshof, Gemeindearbeiter, alle Aufgaben des Bauhofes, Reinigung öffentlicher Flächen, Winterdienst, Pflege von Grünanlagen, kleine Straßenunterhaltungsmaßnahmen, Hausmeisterdienste					
Ziele:	Pflege der gemeindlichen Flächen, Erfüllung der Pflichten im Rahmen der Gewährleistung der Verkehrssicherungspflicht					
Leistungen:						
Grund-/Kennzahlen:						
Bezeichnung	2024	2025	2026	2027	2028	2029
Erläuterungen (gem. § 4 Absatz 9 GemHV-Doppik)						
Finanzen in €:						
	laufende Einzahlungen	laufende Auszahlungen	Saldo	Erträge	Aufwendungen	Ergebnis
Plan 2025						
Plan 2026						
Veränderung gegenüber dem Vorjahr						

Hauptproduktklasse	1	Zentrale Verwaltung
Produktklasse	12	Sicherheit und Ordnung
Produkt	12600	Freiwillige Feuerwehr Loddin

FB I - Fachdienst
 Bürgeramt/SB FFW,
 Wasserwehren,
 Prävention, Wildschäden

Wesentliche Produkte des Teilhaushaltes (1 Zentrale Dienste)						
Produkt:	1260000000 - Freiwillige Feuerwehr Loddin					
Hauptproduktbereich:	1 Zentrale Verwaltung					
Produktbereich:	12 Sicherheit und Ordnung					
Produktgruppe:	126 Brandschutz					
Produktverantwortung:						
Beschreibung des Produktes:	Abrechnung kostenpflichtiger Feuerwehreinsätze, Beschaffung und Unterhaltung von Fahrzeugen und feuerwehrtechnischer Ausrüstung für die Freiwilligen Feuerwehren, Unterstützung der Wehrführungen, Wahrnehmung der Verwaltungsaufgaben für die Freiwilligen Feuerwehren, Satzungsangelegenheiten					
Ziele:	Sicherstellung des abwehrenden und vorbeugenden Brandschutzes in der Gemeinde unter Einhaltung der vorgegebenen Schutzziele					
Leistungen:						
Grund-/Kennzahlen:						
Bezeichnung	2024	2025	2026	2027	2028	2029
Erläuterungen (gem. § 4 Absatz 9 GemHV-Doppik)						
Finanzen in €:						
	laufende Einzahlungen	laufende Auszahlungen	Saldo	Erträge	Aufwendungen	Ergebnis
Plan 2025						
Plan 2026						
Veränderung gegenüber dem Vorjahr						

Hauptproduktklasse	2	Schule und Kultur
Produktklasse	21	Schulträgeraufgaben - allgemeinbildende Schulen
Produkt	21102	Schullastenausgleich an Grundschulen

FB I - Fachdienst
Bürgeramt/SB Schule /
Kita

Wesentliche Produkte des Teilhaushaltes (1 Zentrale Dienste)						
Produkt:	2110200000 - Schullastenausgleich an Grundschulen					
Hauptproduktbereich:	2 Schule und Kultur					
Produktbereich:	21 Schulträgeraufgaben - allgemeinbildende Schulen					
Produktgruppe:	211 Grundschulen (§ 11 Abs. 2 Nr. 1a) SchulG M-V)					
Produktverantwortung:						
Beschreibung des Produktes:	Abrechnung und Kontrolle des Schullastenausgleiches					
Ziele:	Erhaltung der Rahmenbedingungen zur Sicherstellung eines den Auftragsgrundlagen entsprechenden und zeitgemäßen Schulbetriebs für Grundschulen					
Leistungen:						
Grund-/Kennzahlen:						
Bezeichnung	2024	2025	2026	2027	2028	2029
Erläuterungen (gem. § 4 Absatz 9 GemHV-Doppik)						
Finanzen in €:						
	laufende Einzahlungen	laufende Auszahlungen	Saldo	Erträge	Aufwendungen	Ergebnis
Plan 2025						
Plan 2026						
Veränderung gegenüber dem Vorjahr						

Hauptproduktklasse	2	Schule und Kultur
Produktklasse	21	Schulträgeraufgaben - allgemeinbildende Schulen
Produkt	21502	Schullastenausgleich an regionale Schulen

FB I - Fachdienst
Bürgeramt/SB Schule /
Kita

Wesentliche Produkte des Teilhaushaltes (1 Zentrale Dienste)						
Produkt:	2150200000 - Schullastenausgleich an regionale Schulen					
Hauptproduktbereich:	2 Schule und Kultur					
Produktbereich:	21 Schulträgeraufgaben - allgemeinbildende Schulen					
Produktgruppe:	215 Regionale Schulen (§ 11 Abs. 2 Nr. 1b) SchulG M-V)					
Produktverantwortung:						
Beschreibung des Produktes:	Abrechnung und Kontrolle des Schullastenausgleiches					
Ziele:	Erhaltung der Rahmenbedingungen zur Sicherstellung eines den Auftragsgrundlagen entsprechenden und zeitgemäßen Schulbetriebs für regionale Schulen					
Leistungen:						
Grund-/Kennzahlen:						
Bezeichnung	2024	2025	2026	2027	2028	2029
Erläuterungen (gem. § 4 Absatz 9 GemHV-Doppik)						
Finanzen in €:						
	laufende Einzahlungen	laufende Auszahlungen	Saldo	Erträge	Aufwendungen	Ergebnis
Plan 2025						
Plan 2026						
Veränderung gegenüber dem Vorjahr						

Hauptproduktklasse	2	Schule und Kultur
Produktklasse	28	Heimat- und sonstige Kulturpflege
Produkt	28100	Heimat- und sonstige Kulturpflege

Fachbereich I zentrale
Dienste und
Bürgeramt/SB
Sitzungsmanagement+all
g. VW

Wesentliche Produkte des Teilhaushaltes (1 Zentrale Dienste)						
Produkt:	2810000000 - Heimat- und sonstige Kulturpflege					
Hauptproduktbereich:	2 Schule und Kultur					
Produktbereich:	28 Heimat- und sonstige Kulturpflege					
Produktgruppe:	281 Heimat- und sonstige Kulturpflege					
Produktverantwortung:						
Beschreibung des Produktes:	Unterstützung und Förderung von Verschönerungs- und Heimatvereinen, Volks-, Trachten, Heimat- und Brauchtumsfesten, Gemeindechroniken, Regelmäßige Unterstützung von Personen, Personengruppen, kulturellen Einrichtungen durch finanzielle Zuschüsse und oder Sachleistungen, Förderung von Heimat- und Kulturangelegenheiten mit wichtiger politischer Bedeutung					
Ziele:	Erhalt des Brauchtums, Förderung des ehrenamtlichen Engagements, Erhalt und Schaffung von kulturellen Angeboten zur Wirtschaftsförderung im Hauptwirtschaftszweig Tourismus, Erhöhung der Wohnattraktivität, Erhalt von historischen Heimatwerten					
Leistungen:						
Grund-/Kennzahlen:						
Bezeichnung	2024	2025	2026	2027	2028	2029
Erläuterungen (gem. § 4 Absatz 9 GemHV-Doppik)						
Finanzen in €:						
	laufende Einzahlungen	laufende Auszahlungen	Saldo	Erträge	Aufwendungen	Ergebnis
Plan 2025						
Plan 2026						
Veränderung gegenüber dem Vorjahr						

Hauptproduktklasse	3	Soziales und Jugend
Produktklasse	36	Kinder-, Jugend- und Familienhilfe
Produkt	36100	Kindertageseinrichtungen und Tagespflege

FB I - Fachdienst
Bürgeramt/SB Schule /
Kita

Wesentliche Produkte des Teilhaushaltes (1 Zentrale Dienste)						
Produkt:	3610000000 - Kindertageseinrichtungen und Tagespflege					
Hauptproduktbereich:	3 Soziales und Jugend					
Produktbereich:	36 Kinder-, Jugend- und Familienhilfe					
Produktgruppe:	361 Förderung von Kindern in Tageseinrichtungen und in Tagespflege					
Produktverantwortung:						
Beschreibung des Produktes:	Verwaltungsseitige Betreuung der Zahlungen der Regelkostenbeiträge der Wohnsitzgemeinden					
Ziele:	Sicherstellung des geregelten Tagesbetriebes der Kindereinrichtungen, Verhinderung von Leistungsmisbrauch					
Leistungen:						
Grund-/Kennzahlen:						
Bezeichnung	2024	2025	2026	2027	2028	2029
Erläuterungen (gem. § 4 Absatz 9 GemHV-Doppik)						
Finanzen in €:						
	laufende Einzahlungen	laufende Auszahlungen	Saldo	Erträge	Aufwendungen	Ergebnis
Plan 2025						
Plan 2026						
Veränderung gegenüber dem Vorjahr						

Hauptproduktklasse	3	Soziales und Jugend
Produktklasse	36	Kinder-, Jugend- und Familienhilfe
Produkt	36602	Jugendclub Loddin

FB I - Fachdienst
Bürgeramt/SB Schule /
Kita

Wesentliche Produkte des Teilhaushaltes (1 Zentrale Dienste)						
Produkt:	3660200000 - Jugendclub Loddin					
Hauptproduktbereich:	3 Soziales und Jugend					
Produktbereich:	36 Kinder-, Jugend- und Familienhilfe					
Produktgruppe:	366 Einrichtungen der Kinder- und Jugendarbeit					
Produktverantwortung:						
Beschreibung des Produktes:	Sicherstellung von bedarfsgerechten inhaltlichen Angeboten der Kinder- und Jugendarbeit in der Gemeinde, insbesondere durch Bereitstellung der für den Betrieb erforderlichen Räumlichkeiten und Sachmittel					
Ziele:	Die Kinder, Jugendlichen und jungen Erwachsenen haben persönliche, soziale und (inter-) kulturelle Kompetenzen entwickelt, Eigenverantwortung und gesellschaftliche Mitverantwortung entwickelt, vertreten ihre Interessen und beteiligen sich an der Entwicklung einer kinder-, jugendlichen- und familienfreundlichen Entwicklung in der Gemeinde					
Leistungen:						
Grund-/Kennzahlen:						
Bezeichnung	2024	2025	2026	2027	2028	2029
Erläuterungen (gem. § 4 Absatz 9 GemHV-Doppik)						
Finanzen in €:						
	laufende Einzahlungen	laufende Auszahlungen	Saldo	Erträge	Aufwendungen	Ergebnis
Plan 2025						
Plan 2026						
Veränderung gegenüber dem Vorjahr						

Hauptproduktklasse	5	Gestaltung Umwelt	
Produktklasse	51	Räumliche Planung und Entwicklung	
Produkt	51100	Räumliche Planungs- und Entwicklungsmaßnahmen	FB I - Fachdienst Bau/SB Planverfahren+Projekte

Wesentliche Produkte des Teilhaushaltes (1 Zentrale Dienste)						
Produkt:	511000000 - Räumliche Planungs- und Entwicklungsmaßnahmen					
Hauptproduktbereich:	5 Gestaltung Umwelt					
Produktbereich:	51 Räumliche Planung und Entwicklung					
Produktgruppe:	511 Räumliche Planungs- und Entwicklungsmaßnahmen					
Produktverantwortung:						
Beschreibung des Produktes:	Aufstellung, Änderung und Ergänzung vom Flächennutzungsplan und von Bebauungsplänen, Erstellung und Abschluss Städtebaulicher Verträge, Ortsentwicklung, Verkehrsplanung, Städtebauliche Planung, Städtebauförderung, Verwaltungshonorar Sanierungsträger, Betreuung von Investoren, Bauherren und Ingenieurbüros, Stellungnahmen zu Planungen Dritter, Antragstellung und Bearbeitung von Förderprojekten, Verfahren zur Straßenbenennung und Hausnummernvergabe, Führen der Verzeichnisse					
Ziele:	geordnete städtebauliche Entwicklung, Identifizierbarkeit der Grundstücke, Übertragung finanzieller Belastungen auf Investoren zur Erhaltung der finanziellen Bewegungsfreiheit, Erhaltung finanzieller Möglichkeiten durch Einsatz von Drittmitteln					
Leistungen:						
Grund-/Kennzahlen:						
Bezeichnung	2024	2025	2026	2027	2028	2029
Erläuterungen (gem. § 4 Absatz 9 GemHV-Doppik)						
Finanzen in €:						
	laufende Einzahlungen	laufende Auszahlungen	Saldo	Erträge	Aufwendungen	Ergebnis
Plan 2025						
Plan 2026						
Veränderung gegenüber dem Vorjahr						

Hauptproduktklasse	5	Gestaltung Umwelt
Produktklasse	54	Verkehrsflächen und -anlagen, ÖPNV
Produkt	54000	Konzessionsabgaben

Fachbereich II
Finanzen/SB Steuern

Wesentliche Produkte des Teilhaushaltes (1 Zentrale Dienste)						
Produkt:	5400000000 - Konzessionsabgaben					
Hauptproduktbereich:	5 Gestaltung Umwelt					
Produktbereich:	54 Verkehrsflächen und -anlagen, ÖPNV					
Produktgruppe:	540 Konzessionsabgaben					
Produktverantwortung:						
Beschreibung des Produktes:	Konzessionsabgaben für Gas und Elektro					
Ziele:	Bereitstellung des öffentlichen Raumes für Leitungen und Anlagen der Versorger					
Leistungen:						
Grund-/Kennzahlen:						
Bezeichnung	2024	2025	2026	2027	2028	2029
Erläuterungen (gem. § 4 Absatz 9 GemHV-Doppik)						
Finanzen in €:						
	laufende Einzahlungen	laufende Auszahlungen	Saldo	Erträge	Aufwendungen	Ergebnis
Plan 2025						
Plan 2026						
Veränderung gegenüber dem Vorjahr						

Hauptproduktklasse	5	Gestaltung Umwelt	
Produktklasse	54	Verkehrsflächen und -anlagen, ÖPNV	
Produkt	54100	Gemeindestraße, -wege, -plätze, Haltestellen und Parkplätze	FB I - Fachdienst Bau/SB Bauverwaltung- Unterhaltung

Wesentliche Produkte des Teilhaushaltes (1 Zentrale Dienste)						
Produkt:	541000000 - Gemeindestraße, -wege, -plätze, Haltestellen und Parkplätze					
Hauptproduktbereich:	5 Gestaltung Umwelt					
Produktbereich:	54 Verkehrsflächen und -anlagen, ÖPNV					
Produktgruppe:	541 Gemeindestraßen					
Produktverantwortung:						
Beschreibung des Produktes:	Neu-, Um- und Ausbau sowie Unterhaltung und Bewirtschaftung von öffentl. Verkehrsflächen und Ingenieurbauwerken, Oberflächenentwässerung, Signalanlagen, Verkehrszeichen Beantragung und Bearbeitung von Förderanträgen, Abrechnung von Erschließungs- und Ausbaumaßnahmen, Berechnung und Bearbeitung von Ausbau- und Erschließungsbeiträgen, Zinsen für Darlehen					
Ziele:	Herstellung und Erhalt der Verkehrssicherheit, Substanzerhaltung, Erschließung neuer Baugebiete, Verkehrsverbesserung und Verkehrsberuhigung, Mängelbeseitigung, Bürgerinformation					
Leistungen:						
Grund-/Kennzahlen:						
Bezeichnung	2024	2025	2026	2027	2028	2029
Erläuterungen (gem. § 4 Absatz 9 GemHV-Doppik)						
Finanzen in €:						
	laufende Einzahlungen	laufende Auszahlungen	Saldo	Erträge	Aufwendungen	Ergebnis
Plan 2025						
Plan 2026						
Veränderung gegenüber dem Vorjahr						

Hauptproduktklasse	5	Gestaltung Umwelt
Produktklasse	54	Verkehrsflächen und -anlagen, ÖPNV
Produkt	54101	Straßenbeleuchtung

FB I - Fachdienst Bau/SB
Bauverwaltung-
Unterhaltung

Wesentliche Produkte des Teilhaushaltes (1 Zentrale Dienste)						
Produkt:	5410100000 - Straßenbeleuchtung					
Hauptproduktbereich:	5 Gestaltung Umwelt					
Produktbereich:	54 Verkehrsflächen und -anlagen, ÖPNV					
Produktgruppe:	541 Gemeindestraßen					
Produktverantwortung:						
Beschreibung des Produktes:	Neu-, Um- und Ausbau sowie Unterhaltung und Bewirtschaftung der Straßenbeleuchtung, Beantragung und Bearbeitung von Förderanträgen, Berechnung und Bearbeitung von Ausbau- und Erschließungsbeiträgen					
Ziele:	Herstellung und Erhalt der Verkehrssicherheit, Substanzerhaltung Verkehrsverbesserung und Verkehrsberuhigung, Mängelbeseitigung, Bürgerinformation					
Leistungen:						
Grund-/Kennzahlen:						
Bezeichnung	2024	2025	2026	2027	2028	2029
Erläuterungen (gem. § 4 Absatz 9 GemHV-Doppik)						
Finanzen in €:						
	laufende Einzahlungen	laufende Auszahlungen	Saldo	Erträge	Aufwendungen	Ergebnis
Plan 2025						
Plan 2026						
Veränderung gegenüber dem Vorjahr						

Hauptproduktklasse	5	Gestaltung Umwelt	
Produktklasse	54	Verkehrsflächen und -anlagen, ÖPNV	
Produkt	54102	Straßenreinigung und Winterdienst	FB I - Fachdienst Bau/SB Bauverwaltung- Unterhaltung

Wesentliche Produkte des Teilhaushaltes (1 Zentrale Dienste)						
Produkt:	5410200000 - Straßenreinigung und Winterdienst					
Hauptproduktbereich:	5 Gestaltung Umwelt					
Produktbereich:	54 Verkehrsflächen und -anlagen, ÖPNV					
Produktgruppe:	541 Gemeindestraßen					
Produktverantwortung:						
Beschreibung des Produktes:	Organisation der Straßenreinigung und des Winterdienstes, Mitwirkung bei der Ermittlung der Kalkulationsdaten, Vergabe und Kontrolle der Reinigungslasten, Beseitigung von Leistungsstörungen, Überwachung der Reinigungspflichten von Grundstückseigentümern, Allgemeine Rechtsfragen, Vertragsänderungen Straßenreinigung Winterdienst, Überwachung und Ausschreibung der Straßenreinigung und des Winterdienstes, Überprüfung der Rechnungslegung					
Ziele:	Gepflegtes Ortsbild, Verkehrssicherheit für Fußgänger, Radfahrer und Kraftfahrer					
Leistungen:						
Grund-/Kennzahlen:						
Bezeichnung	2024	2025	2026	2027	2028	2029
Erläuterungen (gem. § 4 Absatz 9 GemHV-Doppik)						
Finanzen in €:						
	laufende Einzahlungen	laufende Auszahlungen	Saldo	Erträge	Aufwendungen	Ergebnis
Plan 2025						
Plan 2026						
Veränderung gegenüber dem Vorjahr						

Hauptproduktklasse	5	Gestaltung Umwelt
Produktklasse	55	Natur- und Landschaftspflege
Produkt	55200	Wasser- und Bodenverband

Fachbereich II
Finanzen/SB Steuern

Wesentliche Produkte des Teilhaushaltes (1 Zentrale Dienste)						
Produkt:	5520000000 - Wasser- und Bodenverband					
Hauptproduktbereich:	5 Gestaltung Umwelt					
Produktbereich:	55 Natur- und Landschaftspflege					
Produktgruppe:	552 Öffentliche Gewässer, Wasserbauliche Anlagen, Gewässerschutz					
Produktverantwortung:						
Beschreibung des Produktes:	Mitgliedschaft im Wasser- und Bodenverband Insel Usedom-Peenestrom, Umlage der Beiträge					
Ziele:	Umlage der WBV-Beiträge auf die Grundstückseigentümer					
Leistungen:						
Grund-/Kennzahlen:						
Bezeichnung	2024	2025	2026	2027	2028	2029
Erläuterungen (gem. § 4 Absatz 9 GemHV-Doppik)						
Finanzen in €:						
	laufende Einzahlungen	laufende Auszahlungen	Saldo	Erträge	Aufwendungen	Ergebnis
Plan 2025						
Plan 2026						
Veränderung gegenüber dem Vorjahr						

Hauptproduktklasse	5	Gestaltung Umwelt
Produktklasse	55	Natur- und Landschaftspflege
Produkt	55300	Friedhof Loddin

FB I - Fachdienst
 Bürgeramt/SB Sicherheit,
 Ordnung+AD Vollstreck.

Wesentliche Produkte des Teilhaushaltes (1 Zentrale Dienste)						
Produkt:	5530000000 - Friedhof Loddin					
Hauptproduktbereich:	5 Gestaltung Umwelt					
Produktbereich:	55 Natur- und Landschaftspflege					
Produktgruppe:	553 Friedhofs- und Bestattungswesen					
Produktverantwortung:						
Beschreibung des Produktes:	Bereitstellung von Grabstätten einschl. Herstellung und Unterhaltung der erforderlichen baulichen Anlagen und der notwendigen Erschließungsanlagen, Verwendungsnachweise, Pflege und Unterhaltung der Kriegsgräber und Gedenkstätten, Ermittlung des Grabstättenbedarfs (Grabkammern), Verwaltung und Vergabe der Grabstätten, Abrechnung der Gebühren, Organisation der Durchführung von Bestattungen und Umbettungen, Satzungsrecht (Friedhofssatzung und Gebührensatzung)					
Ziele:	Erhalt der kommunalen Friedhöfe, Schaffung ständiger Bestattungsmöglichkeiten, Erhalt der Grünflächen und des Betriebsgelände in angemessenem und würdigem Zustand, Überwachung und Ausführung der Vorschriften über das Bestattungswesen, Erhalt der Grab- und Gedenkstätten der Opfer von Krieg und Gewaltherrschaft					
Leistungen:						
Grund-/Kennzahlen:						
Bezeichnung	2024	2025	2026	2027	2028	2029
Erläuterungen (gem. § 4 Absatz 9 GemHV-Doppik)						
Finanzen in €:						
	laufende Einzahlungen	laufende Auszahlungen	Saldo	Erträge	Aufwendungen	Ergebnis
Plan 2025						
Plan 2026						
Veränderung gegenüber dem Vorjahr						

Hauptproduktklasse **5** Gestaltung Umwelt
 Produktklasse **57** Wirtschaft und Tourismus
 Produkt **57501** Kurverwaltung Loddin

Fachbereich II
 Finanzen/SB Finanzen

Wesentliche Produkte des Teilhaushaltes (1 Zentrale Dienste)						
Produkt:	5750100000 - Kurverwaltung Loddin					
Hauptproduktbereich:	5 Gestaltung Umwelt					
Produktbereich:	57 Wirtschaft und Tourismus					
Produktgruppe:	575 Tourismus					
Produktverantwortung:						
Beschreibung des Produktes:	Unterhaltung des Eigenbetriebes mittels Zu- und Abflüssen					
Ziele:	Stärkung des Tourismus					
Leistungen:						
Grund-/Kennzahlen:						
Bezeichnung	2024	2025	2026	2027	2028	2029
Erläuterungen (gem. § 4 Absatz 9 GemHV-Doppik)						
Finanzen in €:						
	laufende Einzahlungen	laufende Auszahlungen	Saldo	Erträge	Aufwendungen	Ergebnis
Plan 2025						
Plan 2026						
Veränderung gegenüber dem Vorjahr						

Hauptproduktklasse	5	Gestaltung Umwelt	
Produktklasse	57	Wirtschaft und Tourismus	
Produkt	57502	Kommunale Tourismusförderung	Fachbereich I zentrale Dienste und Bürgeramt/SB Sitzungsmanagement+allg. VW

Wesentliche Produkte des Teilhaushaltes (1 Zentrale Dienste)						
Produkt:	5750200000 - Kommunale Tourismusförderung					
Hauptproduktbereich:	5 Gestaltung Umwelt					
Produktbereich:	57 Wirtschaft und Tourismus					
Produktgruppe:	575 Tourismus					
Produktverantwortung:						
Beschreibung des Produktes:	Materielle und finanzielle Förderung von Gruppen, Vereinen und Verbänden im Tourismusbereich, Beitrag Tourismusverband Insel Usedom					
Ziele:	Förderung des Tourismus im Gemeindegebiet					
Leistungen:						
Grund-/Kennzahlen:						
Bezeichnung	2024	2025	2026	2027	2028	2029
Erläuterungen (gem. § 4 Absatz 9 GemHV-Doppik)						
Finanzen in €:						
	laufende Einzahlungen	laufende Auszahlungen	Saldo	Erträge	Aufwendungen	Ergebnis
Plan 2025						
Plan 2026						
Veränderung gegenüber dem Vorjahr						

Hauptproduktklasse	6	Zentrale Finanzleistungen	
Produktklasse	61	Allgemeine Finanzwirtschaft	
Produkt	61100	Steuern, Allgemeine Zuweisungen, allgemeine Umlagen	Fachbereich II Finanzen/SB Steuern

Wesentliche Produkte des Teilhaushaltes (2 Zentrale Finanzleistungen)						
Produkt:	6110000000 - Steuern, Allgemeine Zuweisungen, allgemeine Umlagen					
Hauptproduktbereich:	6 Zentrale Finanzleistungen					
Produktbereich:	61 Allgemeine Finanzwirtschaft					
Produktgruppe:	611 Steuern, allgemeine Zuweisungen, allgemeine Umlagen					
Produktverantwortung:						
Beschreibung des Produktes:	Gemeindesteuern, Est., Ust., Zuweisungen aus dem FAG, Gewerbesteuerumlage, Amtsumlage, Kreisumlage					
Ziele:	Einnahmehbeschaffung zur allgemeinen Deckung der gemeindlichen Aufwendungen					
Leistungen:						
Grund-/Kennzahlen:						
Bezeichnung	2024	2025	2026	2027	2028	2029
Erläuterungen (gem. § 4 Absatz 9 GemHV-Doppik)						
Finanzen in €:						
	laufende Einzahlungen	laufende Auszahlungen	Saldo	Erträge	Aufwendungen	Ergebnis
Plan 2025						
Plan 2026						
Veränderung gegenüber dem Vorjahr						

Hauptproduktklasse	6	Zentrale Finanzleistungen
Produktklasse	61	Allgemeine Finanzwirtschaft
Produkt	61200	Sonstige allgemeine Finanzwirtschaft

Fachbereich II
Finanzen/Kassenleiter

Wesentliche Produkte des Teilhaushaltes (2 Zentrale Finanzleistungen)						
Produkt:	612000000 - Sonstige allgemeine Finanzwirtschaft					
Hauptproduktbereich:	6 Zentrale Finanzleistungen					
Produktbereich:	61 Allgemeine Finanzwirtschaft					
Produktgruppe:	612 Sonst.allg.Finanzwirtsch.(sow.nicht e.and.Prod.direkt zugeordnet)					
Produktverantwortung:						
Beschreibung des Produktes:	Zinsen für Darlehen und Kassenkredite, Ein- und Auszahlungen für Kreditaufnahmen, -tilgungen, -umschuldungen (soweit sie nicht einem Produkt direkt zugeordnet wurden), Säumniszuschläge, Beitreibungen					
Ziele:	Sicherstellen einer geordneten Finanzwirtschaft, Absenken der Zinslast, Finanzierung von Investitionen					
Leistungen:						
Grund-/Kennzahlen:						
Bezeichnung	2024	2025	2026	2027	2028	2029
Erläuterungen (gem. § 4 Absatz 9 GemHV-Doppik)						
Finanzen in €:						
	laufende Einzahlungen	laufende Auszahlungen	Saldo	Erträge	Aufwendungen	Ergebnis
Plan 2025						
Plan 2026						
Veränderung gegenüber dem Vorjahr						

Hauptproduktklasse	6	Zentrale Finanzleistungen	
Produktklasse	62	Beteiligungen, SV (soweit nicht einem anderen Prod.direkt zugeordnet)	
Produkt	62600	Beteiligungen an Versorgungsunternehmen	Fachbereich II Finanzen/Leiterin Fachbereich II (Kämmerin)

Wesentliche Produkte des Teilhaushaltes (2 Zentrale Finanzleistungen)						
Produkt:	6260000000 - Beteiligungen an Versorgungsunternehmen					
Hauptproduktbereich:	6 Zentrale Finanzleistungen					
Produktbereich:	62 Beteiligungen, SV (soweit nicht einem anderen Prod.direkt zugeordnet)					
Produktgruppe:	626 Beteiligungen, Anteile, Wertpapiere des Anlagevermögens					
Produktverantwortung:						
Beschreibung des Produktes:	Gewinnausschüttungen aus Beteiligungsverhältnissen					
Ziele:	Erwirtschaftung von Erträgen					
Leistungen:						
Grund-/Kennzahlen:						
Bezeichnung	2024	2025	2026	2027	2028	2029
Erläuterungen (gem. § 4 Absatz 9 GemHV-Doppik)						
Finanzen in €:						
	laufende Einzahlungen	laufende Auszahlungen	Saldo	Erträge	Aufwendungen	Ergebnis
Plan 2025						
Plan 2026						
Veränderung gegenüber dem Vorjahr						

Investitionsprogramm												
Nr.	Bezeichnung der Maßnahme	Teil- haushalt	Produkt	Ein- und Auszahlungen aus Investitionstätigkeit								Gesamtein-/ -auszahlungen
				Ergebnisse bis einschließlich	Ansätze einschließlich Nachträge	Ansatz	Planungsdate n	Planungsdate n	Planungsdate n	Planungsdate n der weiteren Haushaltsjahr e bis zum Abschluss der Maßnahme		
				2024	2025	2026	2027	2028	2029			
				in €								
				1	2	3	4	5	6	7	8	
1	0800000 An- und Verkauf Grundstücke	1	11402 54100									
	Einzahlungen			182.296,00	51.700	97.300	0	0	0	0	182.296,00	
	Auszahlungen			23.000,00	0	23.000	0	0	0	0	23.000,00	
2	0800002 An- und Verkauf Grdstk. allg. Grundvermögen	1	11402									
	Einzahlungen			24.829,20	0	0	0	0	0	0	24.829,20	
	Auszahlungen			38.728,99	0	0	0	0	0	0	38.728,99	
3	0800100 Infrastrukturpauschale	2	61100									
	Einzahlungen			376.782,89	26.500	27.700	27.700	27.700	27.700	0	459.882,89	
	Auszahlungen			0,00	0	0	0	0	0	0	0,00	
4	0800200 Straßenbaubeiträge	1	54100									
	Einzahlungen			143.338,71	22.300	26.600	26.600	26.600	26.600	0	223.138,71	
	Auszahlungen			0,00	0	0	0	0	0	0	0,00	
5	0800300 Straßenbeleuchtung	1	54101									
	Einzahlungen			0,00	0	0	0	0	0	0	0,00	
	Auszahlungen			26.000,00	0	26.000	0	0	0	0	26.000,00	
6	0818003 FFW Betriebsausstattungen über 1.000 €	1	12600									
	Einzahlungen			0,00	0	0	0	0	0	0	0,00	
	Auszahlungen			45.301,52	22.000	2.700	0	0	0	0	45.301,52	
7	0818005 FFW Fahrzeug	1	12600									
	Einzahlungen			217.998,70	0	0	0	0	0	0	217.998,70	
	Auszahlungen			426.664,49	90.000	0	0	0	0	0	426.664,49	
8	0818006 Baumpflanzungen	1	11402 54100									
	Einzahlungen			0,00	0	0	0	0	0	0	0,00	
	Auszahlungen			71.199,59	20.000	20.000	0	0	0	0	71.199,59	
9	0818007 Löschwasserbrunnen	1	12600									
	Einzahlungen			20.681,97	0	0	0	0	0	0	20.681,97	
	Auszahlungen			31.022,95	0	0	0	0	0	0	31.022,95	
10	0820001 Straßenausbau	1	54100									
	Einzahlungen			0,00	0	0	0	0	0	0	0,00	
	Auszahlungen			80.000,00	30.000	50.000	0	0	0	0	80.000,00	
12	0821002 Bauhof Betriebsausstattungen / Fahrzeuge	1	11404									
	Einzahlungen			0,00	0	0	0	0	0	0	0,00	
	Auszahlungen			71.900,00	57.500	7.500	0	0	0	0	71.900,00	
13	0821003 Bau G.- Hauptmann Straße	1	54100									
	Einzahlungen			0,00	0	0	0	0	0	0	0,00	
	Auszahlungen			2.013,54	0	0	0	0	0	0	2.013,54	

Investitionsprogramm											
Nr.	Bezeichnung der Maßnahme	Teilhaushalt	Produkt	Ein- und Auszahlungen aus Investitionstätigkeit							Gesamtein-/auszahlungen
				Ergebnisse bis einschließlich	Ansätze einschließlich Nachträge	Ansatz	Planungsdate n	Planungsdate n	Planungsdate n	Planungsdate n der weiteren Haushaltsjahre bis zum Abschluss der Maßnahme	
				2024	2025	2026	2027	2028	2029		
				in €							
				1	2	3	4	5	6	7	8
14	0821004 Bau Eichenweg	1	54100								
	Einzahlungen			0,00	0	0	0	0	0	0	0,00
	Auszahlungen			30.491,57	10.000	0	0	0	0	0	30.491,57
16	0825001 Feuerwehr Gebäude	1	12600								
	Einzahlungen			0,00	0	0	0	0	0	0	0,00
	Auszahlungen			40.000,00	20.000	20.000	0	0	0	0	40.000,00
17	0826001 Orts App	1	11100								
	Einzahlungen			0,00	0	0	0	0	0	0	0,00
	Auszahlungen			3.000,00	0	3.000	0	0	0	0	3.000,00
18	0826002 LED Werbetafel	1	11402								
	Einzahlungen			0,00	0	0	0	0	0	0	0,00
	Auszahlungen			65.000,00	0	65.000	0	0	0	0	65.000,00
											0
	Einzahlungen			965.927,47	100.500	151.600	54.300	54.300	54.300	0	1.128.827,47
	Auszahlungen			954.322,65	249.500	217.200	0	0	0	0	954.322,65
	Saldo			11.604,82	-149.000	-65.600	54.300	54.300	54.300	0	174.504,82

		Teilhaushalt verantwortlich:			
Hauptproduktklasse	1	Zentrale Verwaltung			
Produktklasse	11	Innere Verwaltung			
Produkt	11100	Amtsorgane, Verwaltungsleitung, Mitgliedschaften u. Öffentlichkeitsarbeit			Fachbereich I zentrale Dienste und Bürgeramt/Leitender Verwaltungsbeamter

Investitionsübersicht									
<i>Teilhaushalt: Produkt: 11100</i>									
Nr.	Einzahlungs- und Auszahlungsarten (gemäß. § 4 Absatz 6 GemHVO-Doppik)	Ergebnisse bis einschließlich	Ansätze einschl. Nachträge	Ansatz	Planung	Planung	Planung	Planungsdaten der weiteren Haushaltsjahren bis zum Abschluss der Maßnahme	Gesamtein-/auszahlungen
		2024	2025	2026	2027	2028	2029	7	
		1	2	3	4	5	6	8	
in €									
	0826001 Orts App								
	11100.78411001 Datenverarbeitungs-Software (>1.000€ Netto)über einem Wert von 1.000€ ohne UST	0,00	0	3.000	0	0	0	0	3.000
	darunter:								
	mit Verpflichtungsermächtigungen in Vorjahren bereits gebunden			0	0	0	0	0	
	neu veranschlagte Verpflichtungsermächtigungen				0	0	0	0	
	29 Saldo der Ein- und Auszahlungen aus Investitionstätigkeit	0,00	0	-3.000	0	0	0	0	-3.000

		Teilhaushalt	
		verantwortlich:	
Hauptproduktklasse	1	Zentrale Verwaltung	
Produktklasse	11	Innere Verwaltung	
Produkt	11402	Allgemeines Grundvermögen Liegenschaften	
FB I - Fachdienst Bau/SB Liegenschaften			

Investitionsübersicht									
<i>Teilhaushalt: Produkt: 11402</i>									
Nr.	Einzahlungs- und Auszahlungsarten (gemäß. § 4 Absatz 6 GemHVO-Doppik)	Ergebnisse bis einschließlich	Ansätze einschl. Nachträge	Ansatz	Planung	Planung	Planung	Planungsdaten der weiteren Haushaltsjahren bis zum Abschluss der Maßnahme	Gesamtein-/auszahlungen
		2024	2025	2026	2027	2028	2029		
		1	2	3	4	5	6	7	
in €									
0800002 An- und Verkauf Grdstk. allg. Grundvermögen									
	11402.68511001 Erträge a. d. Veräußerung v. Grundstücken u. Gebäud.	24.829,20	0	0	0	0	0	0	24.829
	11402.78511001 Anzahlungen auf den Erwerb unbebauter Grundstücke und grundstücksgleicher Rechte	38.728,99	0	0	0	0	0	0	38.729
	darunter:								
	mit Verpflichtungsermächtigungen in Vorjahren bereits gebunden			0	0	0	0	0	
	neu veranschlagte Verpflichtungsermächtigungen				0	0	0	0	
	29 Saldo der Ein- und Auszahlungen aus Investitionstätigkeit	-13.899,79	0	0	0	0	0	0	-13.900
0825002 Erwerb Kunstgegenstände									
	11402.78550001 Anzahlungen auf den Erwerb von Kunstgegenständen	0,00	0	0	0	0	0	0	0
	darunter:								
	mit Verpflichtungsermächtigungen in Vorjahren bereits gebunden			0	0	0	0	0	
	neu veranschlagte Verpflichtungsermächtigungen				0	0	0	0	
	29 Saldo der Ein- und Auszahlungen aus Investitionstätigkeit	0,00	0	0	0	0	0	0	0
0826002 LED Werbetafel									
	11402.78531001 Zug. Anzahlungen auf den Erwerb von Infrastrukturvermögen, einschl. Grstk. u. grundstücksgl. Rechte	0,00	0	65.000	0	0	0	0	65.000
	darunter:								
	mit Verpflichtungsermächtigungen in Vorjahren bereits gebunden			0	0	0	0	0	
	neu veranschlagte Verpflichtungsermächtigungen				0	0	0	0	
	29 Saldo der Ein- und Auszahlungen aus Investitionstätigkeit	0,00	0	-65.000	0	0	0	0	-65.000

		Teilhaushalt verantwortlich:		
Hauptproduktklasse	1	Zentrale Verwaltung		
Produktklasse	11	Innere Verwaltung		
Produkt	11404	Bauhof Loddin		FB I - Fachdienst Bau/SB Bauverwaltung- Unterhaltung

Investitionsübersicht									
<i>Teilhaushalt: Produkt: 11404</i>									
Nr.	Einzahlungs- und Auszahlungsarten (gemäß. § 4 Absatz 6 GemHVO-Doppik)	Ergebnisse bis einschließli ch	Ansätze einschl. Nachträge	Ansatz	Planung	Planung	Planung	Planungsdat en der weiteren Haushaltsjah ren bis zum Abschluss der Maßnahme	Gesamtein-/ -aus- zahlungen
		2024	2025	2026	2027	2028	2029	7	8
		1	2	3	4	5	6	7	8
in €									
0821002 Bauhof Betriebsausstattungen / Fahrzeuge									
	11404.78561001 Zug. Anzahlungen auf den Erwerb von beweglichen AV(Fahrzeuge, Maschinen und techn. Anlagen)								
	Erläuterung: Bauhoffahrzeug	0,00	50.000	0	0	0	0	0	50.000
	11404.78561001 Baufahrzeuge, Zugmaschinen, Kipper, Kranfahrzeuge	0,00	0	0	0	0	0	0	0
	11404.78571001 Betriebsausstattung über einem Wert 1.000€ o. UST								
	Erläuterung: Sicherheitscontainer Angebot 5.931.56 €	0,00	7.500	7.500	0	0	0	0	15.000
	darunter:								
	mit Verpflichtungsermächtigungen in Vorjahren bereits gebunden			0	0	0	0	0	
	neu veranschlagte Verpflichtungsermächtigungen				0	0	0	0	
	29 Saldo der Ein- und Auszahlungen aus Investitionstätigkeit	0,00	-57.500	-7.500	0	0	0	0	-65.000

		Teilhaushalt		
		verantwortlich:		
Hauptproduktklasse	1	Zentrale Verwaltung		
Produktklasse	12	Sicherheit und Ordnung		
Produkt	12600	Freiwillige Feuerwehr Loddin		FB I - Fachdienst Bürgeramt/SB FFW, Wasserwehren, Prävention, Wildschäden

Investitionsübersicht									
<i>Teilhaushalt: Produkt: 12600</i>									
Nr.	Einzahlungs- und Auszahlungsarten (gemäß. § 4 Absatz 6 GemHVO-Doppik)	Ergebnisse bis einschließli ch	Ansätze einschl. Nachträge	Ansatz	Planung	Planung	Planung	Planungsdat en der weiteren Haushaltsjah ren bis zum Abschluss der Maßnahme	Gesamtein-/ -aus- zahlungen
		2024	2025	2026	2027	2028	2029	7	8
		1	2	3	4	5	6	7	8
in €									
	29 Saldo der Ein- und Auszahlungen aus Investitionstätigkeit	0,00	-20.000	-20.000	0	0	0	0	-40.000

		Teilhaushalt verantwortlich:					
Hauptproduktklasse	5	Gestaltung Umwelt					
Produktklasse	54	Verkehrsflächen und -anlagen, ÖPNV					
Produkt	54100	Gemeindestraße, -wege, -plätze, Haltestellen und Parkplätze				FB I - Fachdienst Bau/SB Bauverwaltung- Unterhaltung	

Investitionsübersicht									
Teilhaushalt: Produkt: 54100									
Nr.	Einzahlungs- und Auszahlungsarten (gemäß. § 4 Absatz 6 GemHVO-Doppik)	Ergebnisse bis einschließl.	Ansätze einschl. Nachträge	Ansatz	Planung	Planung	Planung	Planungsdaten der weiteren Haushaltsjahre bis zum Abschluss der Maßnahme	Gesamtein-/auszahlungen
		2024	2025	2026	2027	2028	2029		
		1	2	3	4	5	6		
in €									
0800000 An- und Verkauf Grundstücke									
	54100.68511001 Erträge a. d. Veräußerung v. Grundstücken u. Gebäud.								
	Erläuterung: Flur 2 Fs. 24/19 und 28; Flur 3 Fs. 191/2	33.296,00	51.700	97.300	0	0	0	0	182.296
	54100.78531001 Zug. Anzahlungen auf den Erwerb von Infrastrukturvermögen, einschl. Grstk. u. grundstücksgl. Rechte								
	Erläuterung: Parkplatz und Weg Friedhof	0,00	0	23.000	0	0	0	0	23.000
	darunter:								
	mit Verpflichtungsermächtigungen in Vorjahren bereits gebunden			0	0	0	0	0	
	neu veranschlagte Verpflichtungsermächtigungen				0	0	0	0	
	29 Saldo der Ein- und Auszahlungen aus Investitionstätigkeit	33.296,00	51.700	74.300	0	0	0	0	159.296
0800200 Straßenbaubeiträge									
	54100.68260001 Anzahlungen auf Sonderposten aus Beiträgen u. ähnlichen Entgelten	67.139,44	22.300	26.600	26.600	26.600	26.600	0	195.839
	darunter:								
	mit Verpflichtungsermächtigungen in Vorjahren bereits gebunden			0	0	0	0	0	
	neu veranschlagte Verpflichtungsermächtigungen				0	0	0	0	
	29 Saldo der Ein- und Auszahlungen aus Investitionstätigkeit	67.139,44	22.300	26.600	26.600	26.600	26.600	0	195.839
0818006 Baumpflanzungen									
	54100.78531001 Zug. Anzahlungen auf den Erwerb von Infrastrukturvermögen, einschl. Grstk. u. grundstücksgl. Rechte								
	Erläuterung: offene Ersatzpflanzungen	26.939,27	20.000	20.000	0	0	0	0	66.939
	darunter:								
	mit Verpflichtungsermächtigungen in Vorjahren bereits gebunden			0	0	0	0	0	
	neu veranschlagte Verpflichtungsermächtigungen				0	0	0	0	
	29 Saldo der Ein- und Auszahlungen aus Investitionstätigkeit	-26.939,27	-20.000	-20.000	0	0	0	0	-66.939
0819003 Bau Buchenweg									
	54100.78532001 54100.09603001.78532001 Zug. Anlagen im Bau (HK) Infrastrukturvermögen	5.290,74	0	0	0	0	0	0	5.291
	54100.78532001 54100.09603001.78532001 Zug. Anlagen im Bau (HK) Infrastrukturvermögen	211.547,60	0	0	0	0	0	0	211.548
	darunter:								
	mit Verpflichtungsermächtigungen in Vorjahren bereits gebunden			0	0	0	0	0	
	neu veranschlagte Verpflichtungsermächtigungen				0	0	0	0	
	29 Saldo der Ein- und Auszahlungen aus Investitionstätigkeit	-216.838,34	0	0	0	0	0	0	-216.838
0820001 Straßenausbau									
	54100.78532001 54100.09603001.78532001 Zug. Anlagen im Bau (HK) Infrastrukturvermögen								
	Erläuterung: 15 Papierkörbe = 20.000€	0,00	30.000	50.000	0	0	0	0	80.000
	darunter:								
	mit Verpflichtungsermächtigungen in Vorjahren bereits gebunden			0	0	0	0	0	
	neu veranschlagte Verpflichtungsermächtigungen				0	0	0	0	
	29 Saldo der Ein- und Auszahlungen aus Investitionstätigkeit	0,00	-30.000	-50.000	0	0	0	0	-80.000

Hauptproduktklasse		5	Teilhaushalt		
Produktklasse		54	verantwortlich:		
Produkt		54100	Gestaltung Umwelt		
			Verkehrsflächen und -anlagen, ÖPNV		
			Gemeindestraße, -wege, -plätze, Haltestellen und		FB I - Fachdienst
			Parkplätze		Bau/SB
					Bauverwaltung-
					Unterhaltung

Investitionsübersicht									
Teilhaushalt: Produkt: 54100									
Nr	Einzahlungs- und Auszahlungsarten (gemäß. § 4 Absatz 6 GemHVO-Doppik)	Ergebnisse bis einschließlich	Ansätze einschl. Nachträge	Ansatz	Planung	Planung	Planung	Planungsdaten der weiteren Haushaltsjahren bis zum Abschluss der Maßnahme	Gesamtein-/auszahlungen
		2024	2025	2026	2027	2028	2029	7	
		1	2	3	4	5	6	8	
in €									
0821003 Bau G.- Hauptmann Straße									
	54100.78532001 Zug. Anlagen im Bau (HK) Infrastrukturvermögen	2.013,54	0	0	0	0	0	0	2.014
	darunter:								
	mit Verpflichtungsermächtigungen in Vorjahren bereits gebunden			0	0	0	0	0	
	neu veranschlagte Verpflichtungsermächtigungen				0	0	0	0	
	29 Saldo der Ein- und Auszahlungen aus Investitionstätigkeit	-2.013,54	0	0	0	0	0	0	-2.014
0821004 Bau Eichenweg									
	54100.78532001 Zug. Anlagen im Bau (HK) Infrastrukturvermögen								
	Erläuterung: Restarbeiten	20.491,57	10.000	0	0	0	0	0	30.492
	darunter:								
	mit Verpflichtungsermächtigungen in Vorjahren bereits gebunden			0	0	0	0	0	
	neu veranschlagte Verpflichtungsermächtigungen				0	0	0	0	
	29 Saldo der Ein- und Auszahlungen aus Investitionstätigkeit	-20.491,57	-10.000	0	0	0	0	0	-30.492
0821005 Achterwassererlebnisweg									
	54100.78532001 Zug. Anlagen im Bau (HK) Infrastrukturvermögen								
	Erläuterung: Gemeindeanteil zur Herstellung des Weges	7.933,33	0	0	0	0	0	0	7.933
	darunter:								
	mit Verpflichtungsermächtigungen in Vorjahren bereits gebunden			0	0	0	0	0	
	neu veranschlagte Verpflichtungsermächtigungen				0	0	0	0	
	29 Saldo der Ein- und Auszahlungen aus Investitionstätigkeit	-7.933,33	0	0	0	0	0	0	-7.933

		Teilhaushalt			
		verantwortlich:			
Hauptproduktklasse	6	Zentrale Finanzleistungen			
Produktklasse	61	Allgemeine Finanzwirtschaft			
Produkt	61100	Steuern, Allgemeine Zuweisungen, allgemeine Umlagen		Fachbereich II Finanzen/SB Steuern	

Investitionsübersicht									
<i>Teilhaushalt: Produkt: 61100</i>									
Nr.	Einzahlungs- und Auszahlungsarten (gemäß. § 4 Absatz 6 GemHVO-Doppik)	Ergebnisse bis einschließli ch	Ansätze einschl. Nachträge	Ansatz	Planung	Planung	Planung	Planungsdat en der weiteren Haushaltsjah ren bis zum Abschluss der Maßnahme	Gesamtein-/ -aus- zahlungen
		2024	2025	2026	2027	2028	2029		
		1	2	3	4	5	6	7	8
in €									
0800100 Infrastrukturpauschale									
	61100.68142001 Zweckgebundene Kapitalrücklage aus Zuw. nach §§ 23Z und 24 FAG M-V	182.703,97	26.500	27.700	27.700	27.700	27.700	0	320.004
darunter:									
	mit Verpflichtungsermächtigungen in Vorjahren bereits gebunden			0	0	0	0	0	
	neu veranschlagte Verpflichtungsermächtigungen				0	0	0	0	
	29 Saldo der Ein- und Auszahlungen aus Investitionstätigkeit	182.703,97	26.500	27.700	27.700	27.700	27.700	0	320.004