

Gemeinde Zirchow

Beschlussvorlage
GVZi-0030/26-1

öffentlich

Beschluss über die Haushaltssatzung und den Haushaltsplan der Gemeinde Zirchow für das Haushaltsjahr 2026

<i>Organisationseinheit:</i> Fachbereich II (Kämmerei) <i>Bearbeitung:</i> Marion Mittelstädt	<i>Datum</i> 29.01.2026
--	----------------------------

<i>Beratungsfolge</i>	<i>Geplante Sitzungstermine</i>	<i>Ö / N</i>
Gemeindevertretung Zirchow (Entscheidung)	18.02.2026	Ö

Beschlussvorschlag

Die Gemeindevertretung der Gemeinde Zirchow beschließt die Haushaltssatzung nebst Haushaltsplan für das Jahr 2026 wie folgt:

§ 1
Ergebnis- und Finanzhaushalt

Der Haushaltsplan für das Haushaltsjahr 2026 wird

1. im Ergebnishaushalt auf

	Ansatz 2026
einen Gesamtbetrag der Erträge von	743.100
einen Gesamtbetrag der Aufwendungen von	1.295.200
ein Jahresergebnis nach Veränderung der Rücklagen von	-258.900

2. im Finanzhaushalt auf

	Ansatz 2026
a) einen Gesamtbetrag der laufenden Einzahlungen von	722.200
einen Gesamtbetrag der laufenden Auszahlungen* von	1.252.600
einen jahresbezogenen Saldo der laufenden Ein- und Auszahlungen von	-530.400
b) einen Gesamtbetrag der Einzahlungen aus der Investitionstätigkeit von	41.700
einen Gesamtbetrag der Auszahlungen aus der Investitionstätigkeit von	236.200
einen Saldo der Ein- und Auszahlungen aus der Investitionstätigkeit von	-194.500

festgesetzt.

*einschließlich Auszahlungen für die planmäßige Tilgung von Krediten für Investitionen und Investitionsförderungsmaßnahmen.

§ 2
Kredite für Investitionen und Investitionsförderungsmaßnahmen

Kredite zur Finanzierung von Investitionen und Investitionsförderungsmaßnahmen werden nicht veranschlagt.

§ 3
Verpflichtungsermächtigungen

Verpflichtungsermächtigungen werden nicht veranschlagt.

§ 4

Kassenkredite

Der Höchstbetrag der Kassenkredite wird festgesetzt auf 72.200 EUR.

§ 5

Hebesätze

Die Hebesätze für die Realsteuern werden wie folgt festgesetzt:

Hebesätze für Realsteuern

			v. H.
1.	a)	Grundsteuer für die land- und forstwirtschaftlichen Flächen (Grundsteuer A) auf	323
	b)	Grundsteuer für die Grundstücke (Grundsteuer B) auf	340
2.		Gewerbesteuer auf	400

§ 6

Stellen gemäß Stellenplan

Die Gesamtzahl der im Stellenplan ausgewiesenen Stellen beträgt 0 Vollzeitäquivalente (VzÄ).

§ 7

Weitere Vorschriften

1. Auf die Einzeldarstellung von Investitionen und Investitionsförderungsmaßnahmen unterhalb der Wertgrenze von 100.000 € kann gem. § 4 Abs.7 GemHVO-Doppik verzichtet werden.
2. Im Sinne des § 48 Abs. 2 Nummer 1 der Kommunalverfassung ist
 - a) ein entstehender Jahresfehlbetrag / jahresbezogener negativer Saldo der laufenden Ein- und Auszahlungen erheblich, wenn er 10 v.H. der Gesamtauszahlungen überschreitet,
 - b) die Erhöhung eines bereits ausgewiesenen Jahresfehlbetrages / jahresbezogenen negativen Saldos der laufenden Ein- und Auszahlungen wesentlich, wenn er 10 v.H. der Gesamtauszahlungen überschreitet.
3. Im Sinne des § 48 Abs. 2 Nummer 2 Kommunalverfassung sind nicht veranschlagte oder zusätzliche Aufwendungen / Auszahlungen erheblich, wenn sie im Einzelfall 10 v. H. der Gesamtauszahlungen übersteigen.
4. Im Sinne des § 48 Abs. 3 Nummer 1 Kommunalverfassung sind unabweisbare Auszahlungen für Investitionen geringfügig, wenn sie 10 v.H. der Gesamtauszahlungen nicht übersteigen.
5. Im Sinne des § 48 Absatz 3 Nummer 2 Kommunalverfassung gilt eine Abweichung vom Stellenplan als geringfügig, wenn sie 1 Vollzeitäquivalente nicht übersteigt.

Nachrichtliche Angaben:

	31.12.2026
Zum Ergebnishaushalt: Das Ergebnis zum 31. Dezember des Haushaltsjahres beträgt voraussichtlich	556.266
Zum Finanzhaushalt: Der Saldo der laufenden Ein- und Auszahlungen zum 31. Dezember des Haushaltsjahres beträgt voraussichtlich	252.103
Zum Eigenkapital: Der Stand des Eigenkapitals zum 31. Dezember des Haushaltsjahres beträgt voraussichtlich	2.131.183

Sachverhalt

Anlage/n

1	00 Zirchow HHPI 2026 (öffentlich)
---	-----------------------------------

Beratungsergebnis	Gesetzl. Zahl d. Mitglieder	Anwesend	Einstimmig	JA	NEIN	Enthaltung	Ausgeschlossen (Mitwirkungsverbot)
Gremium Gemeindevertretung Zirchow	9						

Gemeinde Zirchow

Haushaltsvorbericht Zirchow

2026





1 Haushaltssatzung

Haushaltssatzung der Gemeinde Zirchow für das Haushaltsjahr 2026

Aufgrund des § 45 i.V.m. § 47 der Kommunalverfassung (KV M-V) wird nach Beschluss der Gemeindevertretung vom 18.02.2026 und nach Vorlage bei der Rechtsaufsichtsbehörde folgende Haushaltssatzung erlassen:

§ 1 Ergebnis- und Finanzhaushalt

Der Haushaltsplan für das Haushaltsjahr 2026 wird

1. im Ergebnishaushalt auf

	Ansatz 2026
einen Gesamtbetrag der Erträge von	743.100
einen Gesamtbetrag der Aufwendungen von	1.295.200
ein Jahresergebnis nach Veränderung der Rücklagen von	-258.900

2. im Finanzhaushalt auf

	Ansatz 2026
a) einen Gesamtbetrag der laufenden Einzahlungen von	722.200
einen Gesamtbetrag der laufenden Auszahlungen* von	1.252.600
einen jahresbezogenen Saldo der laufenden Ein- und Auszahlungen von	-530.400
b) einen Gesamtbetrag der Einzahlungen aus der Investitionstätigkeit von	41.700
einen Gesamtbetrag der Auszahlungen aus der Investitionstätigkeit von	236.200
einen Saldo der Ein- und Auszahlungen aus der Investitionstätigkeit von	-194.500

festgesetzt.

*einschließlich Auszahlungen für die planmäßige Tilgung von Krediten für Investitionen und Investitionsförderungsmaßnahmen.

§ 2 Kredite für Investitionen und Investitionsförderungsmaßnahmen

Kredite zur Finanzierung von Investitionen und Investitionsförderungsmaßnahmen werden nicht veranschlagt.

§ 3 Verpflichtungsermächtigungen

Verpflichtungsermächtigungen werden nicht veranschlagt.



§ 4 **Kassenkredite**

Der Höchstbetrag der Kassenkredite wird festgesetzt auf 72.200 EUR.

§ 5 **Hebesätze**

Die Hebesätze für die Realsteuern werden wie folgt festgesetzt:

Hebesätze für Realsteuern

			v. H.
1.	a)	Grundsteuer für die land- und forstwirtschaftlichen Flächen (Grundsteuer A) auf	323
	b)	Grundsteuer für die Grundstücke (Grundsteuer B) auf	340
2.		Gewerbsteuer auf	400

§ 6 **Stellen gemäß Stellenplan**

Die Gesamtzahl der im Stellenplan ausgewiesenen Stellen beträgt 0 Vollzeitäquivalente (VzÄ).

§ 7 **Weitere Vorschriften**

1. Auf die Einzeldarstellung von Investitionen und Investitionsförderungsmaßnahmen unterhalb der Wertgrenze von 100.000 € kann gem. § 4 Abs.7 GemHVO-Doppik verzichtet werden.
2. Im Sinne des § 48 Abs. 2 Nummer 1 der Kommunalverfassung ist
 - a) ein entstehender Jahresfehlbetrag / jahresbezogener negativer Saldo der laufenden Ein- und Auszahlungen erheblich, wenn er 10 v.H. der Gesamtauszahlungen überschreitet,
 - b) die Erhöhung eines bereits ausgewiesenen Jahresfehlbetrages / jahresbezogenen negativen Saldos der laufenden Ein- und Auszahlungen wesentlich, wenn er 10 v.H. der Gesamtauszahlungen überschreitet.
3. Im Sinne des § 48 Abs. 2 Nummer 2 Kommunalverfassung sind nicht veranschlagte oder zusätzliche Aufwendungen / Auszahlungen erheblich, wenn sie im Einzelfall 10 v. H. der Gesamtauszahlungen übersteigen.
4. Im Sinne des § 48 Abs. 3 Nummer 1 Kommunalverfassung sind unabweisbare Auszahlungen für Investitionen geringfügig, wenn sie 10 v.H. der Gesamtauszahlungen nicht übersteigen.
5. Im Sinne des § 48 Absatz 3 Nummer 2 Kommunalverfassung gilt eine Abweichung vom Stellenplan als geringfügig, wenn sie 1 Vollzeitäquivalente nicht übersteigt.



Haushaltsvorbericht Zirchow

Nachrichtliche Angaben:

	31.12.2026
Zum Ergebnishaushalt: Das Ergebnis zum 31. Dezember des Haushaltsjahres beträgt voraussichtlich	556.266
Zum Finanzhaushalt: Der Saldo der laufenden Ein- und Auszahlungen zum 31. Dezember des Haushaltsjahres beträgt voraussichtlich	252.103
Zum Eigenkapital: Der Stand des Eigenkapitals zum 31. Dezember des Haushaltsjahres beträgt voraussichtlich	2.131.183

Zirchow,
Ort, Datum

G. Wendlandt
Bürgermeister

Siegel



Gemäß §1 Nr.1 Gemeindehaushaltsverordnung (GemHVO) ist dem Haushaltsplan ein Vorbericht beizufügen, der gemäß § 5 dieser Verordnung einen Überblick über den Stand und die Entwicklung der Haushaltswirtschaft im Haushaltsjahr unter Einbeziehung der beiden Vorjahre geben soll.

Inhaltsverzeichnis

1 Haushaltssatzung	1
2 Allgemeine Angaben zur Gemeinde	6
2.1 Bevölkerungsentwicklung	6
2.2 Entwicklung von Wirtschaft und Arbeitsmarkt	6
3 Größe des Gemeindegebietes	7
4 Entwicklung der Jahresergebnisse	8
4.1 Überblick über die Entwicklung der Haushaltswirtschaft	8
5 Entwicklung der wichtigsten Erträge und Einzahlungen sowie der Aufwendungen und Auszahlungen	11
5.1 Erträge	11
5.2 Aufwendungen	18
6 Investitionen/Folgekosten.....	25
6.1 Investitionsübersicht	25
7 Entwicklung der Kredite für Investitionen und Investitionsfördermaßnahmen	26
8 Belastungen des Haushaltes durch kreditähnliche Rechtsgeschäfte	26
9 Entwicklung der Kassenkredite	27
10 Entwicklung des Eigenkapitals, untergliedert nach den einzelnen Posten des Eigenkapitals	27
11 Entwicklung der Sonderposten untergliedert nach den einzelnen Sonderposten.....	28
12 Entwicklung der Rückstellungen.....	28
13 Aufwendungen und Auszahlungen, Erträge und Einzahlungen sowie die selbstfinanzierten Eigenanteile für freiwillige Leistungen.....	29
14 Darstellung der Haushaltssituation und Wege zur Wiederherstellung der weggefallenen Leistungsfähigkeit	29
15 Haushaltsvermerke zu den Deckungskreisen und der Zweckbindung	29
16 Übersicht über Zuwendungen an Fraktionen.....	30



Haushaltsvorbericht Zirchow

17 Übersicht über die Wirtschaftslage und die voraussichtliche Entwicklung der Unternehmen und Einrichtungen, an denen die Gemeinde mit beherrschendem Einfluss beteiligt ist	30
18 Mitgliedschaft in Vereinen und Verbänden	30
19 Sonstige Beteiligungen	30
20 Entwicklung der Kreis- und Amtsumlage	30

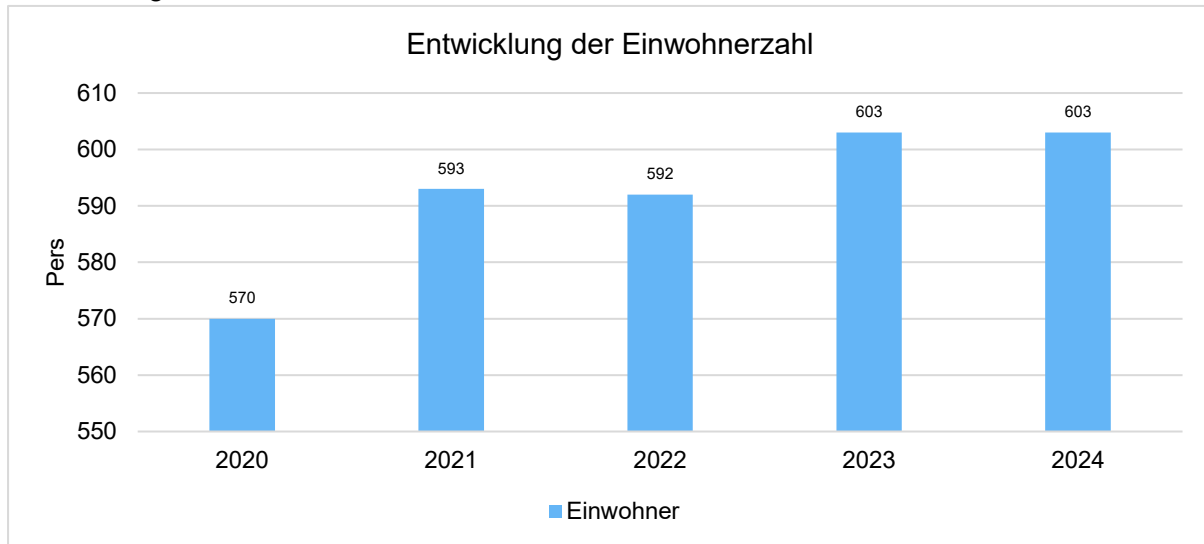


2 Allgemeine Angaben zur Gemeinde

2.1 Bevölkerungsentwicklung

Die Gemeinde hatte zum 31.12. des Vorjahres 603 Einwohner.

Im nachfolgenden Diagramm wird die Entwicklung der Einwohnerzahlen in den letzten 6 Jahren dargestellt.



Die nachfolgende Tabelle zeigt die Entwicklung der Einwohnerstruktur nach Altersgruppen:

Einwohnerstruktur nach Altersgruppen

	2021	2022	2023	2024
Einwohner	593	592	603	603
Kinder im Krippenalter (0-2 Jahre)	16	18	17	11
Kinder im Kindergartenalter (3-5 Jahre)	12	11	10	16
Kinder im Schulalter (6-17 Jahre)	56	60	54	50
jüngere Erwerbsbevölkerung (18-45 Jahre)	145	131	146	136
ältere Erwerbsbevölkerung (46-65 Jahre)	251	246	251	247
Senioren (über 65)	113	126	125	143

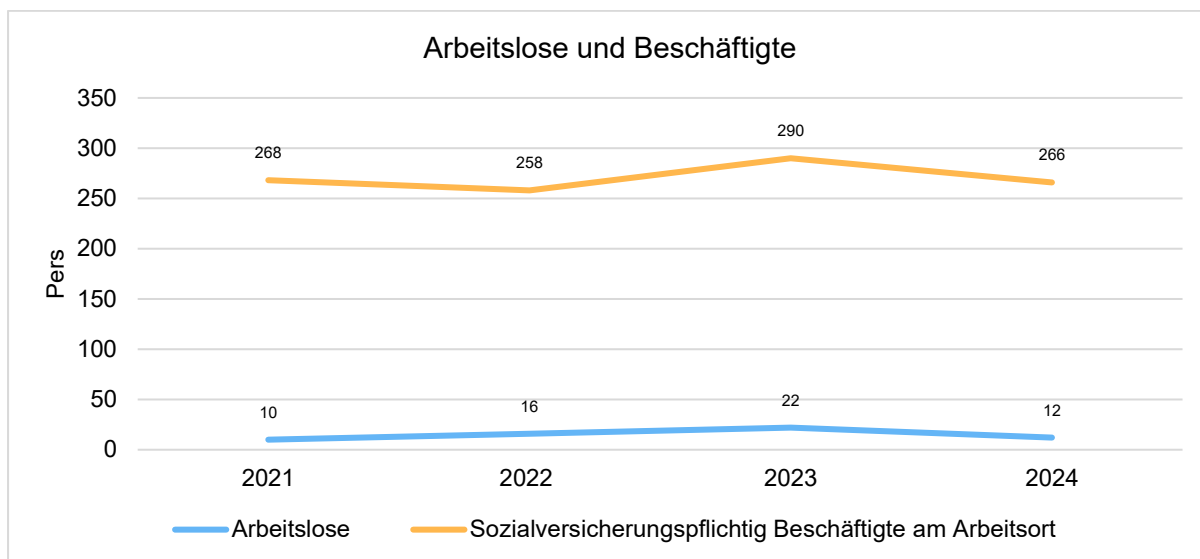
2.2 Entwicklung von Wirtschaft und Arbeitsmarkt

Die Anzahl der Gewerbebetriebe betrug zum 31.12. des Vorjahres 83.

Nachfolgend wird tabellarisch die Entwicklung der wichtigsten Indikatoren wie die Zahl der Arbeitslosen und die Zahl der sozialversicherungspflichtig Beschäftigten vor Ort angezeigt. Die Daten entstammen aus den Statistiken der Bundesagentur für Arbeit.



Haushaltsvorbericht Zirchow



3 Größe des Gemeindegebietes

Das Gebiet der Gemeinde Zirchow gliedert sich wie folgt:

Gliederung des Gemeindegebietes

Nutzung	Fläche in ha
Wohnbaufläche	17,8329
Industrie und Gewerbe, G+F Industrie und Gewerbe, Produktion, Handwerk, Handel und Dienstleistung, Handel, Beherbergung, G+F Versorgungsanlage Wasser, Öl, G+F Versorgungsanlage Funk- und Fernmeldewesen	7,9142
Tagebau, Grube, Steinbruch	1,1330
Fläche gemischter Nutzung, Wohnen mit Handel und Dienstleistungen, Wohnen mit Gewerbe und Industrie, G+F Land- und Forstwirtschaft, Wohnen und Betrieb, Betrieb	3,9479
Öffentliche Zwecke, Bildung und Forschung, Religiöse Einrichtung, Gesundheit und Kur, Sicherheit und Ordnung	8,9081
Sportplatz, G+F Erholung, Garten, Spielplatz, Bolzplatz	27,4160
G+F Friedhof	1,5942
Straßen, Wege, Plätze	27,1529
Eisenbahn, Flughafen	87,4986
Acker-, Grün- und Brachland	636,3724
Laub- und Nadelholz, Gehölz	82,1468
Sumpf, Unland, Vegetationslose Fläche (Fels und Sand), Gewässerbegleitfläche	31,5731
Graben, Stehendes Gewässer, Speicherbecken, Teich	19,3393
gesamte Fläche	952,8294



4 Entwicklung der Jahresergebnisse

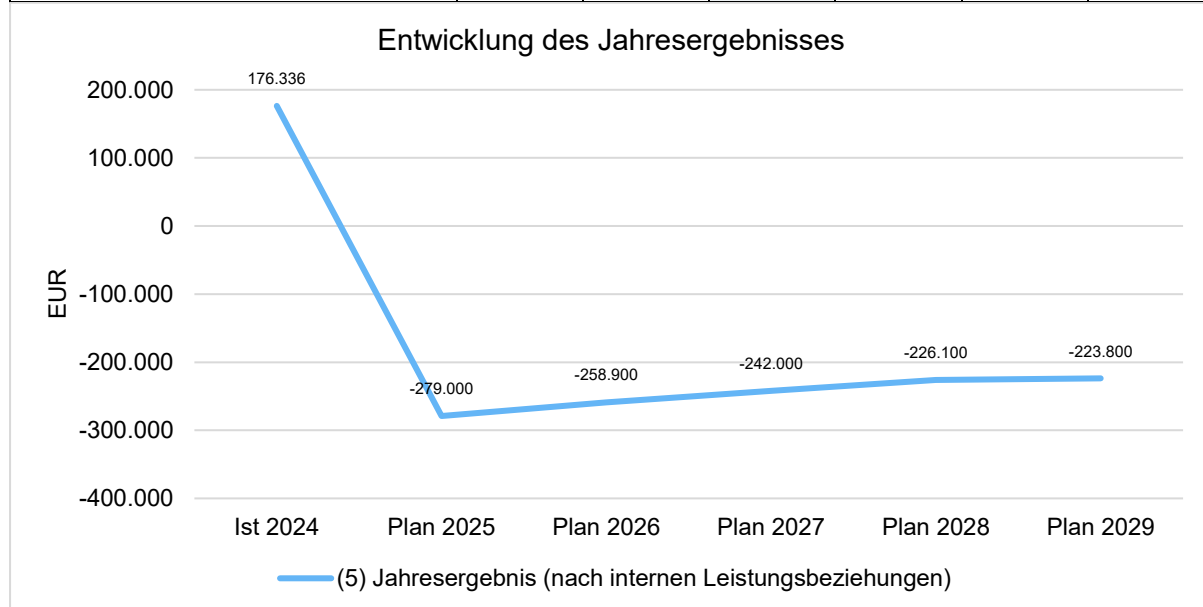
4.1 Überblick über die Entwicklung der Haushaltswirtschaft

4.1.1 Entwicklung der Jahresergebnisse in der Ergebnisrechnung

Gemäß § 16 Absatz 1 Nummer 1 GemHVO-Doppik ist der Haushalt in der Planung ausgeglichen, wenn der Ergebnishaushalt unter Berücksichtigung von noch nicht ausgeglichenen Fehlbeträgen und vorgetragenen Jahresüberschüssen aus Haushaltsvorjahren gemäß § 2 Absatz 1 Nummer 27 keinen Fehlbetrag ausweist.

Entwicklung der Jahresergebnisse in der Ergebnisrechnung

	Ist 2024	Plan 2025	Plan 2026	Plan 2027	Plan 2028	Plan 2029
(5) Jahresergebnis (nach internen Leistungsbeziehungen)	176.336	-279.000	-258.900	-242.000	-226.100	-223.800



4.1.2 Entwicklung des Jahresergebnisses in der Finanzrechnung

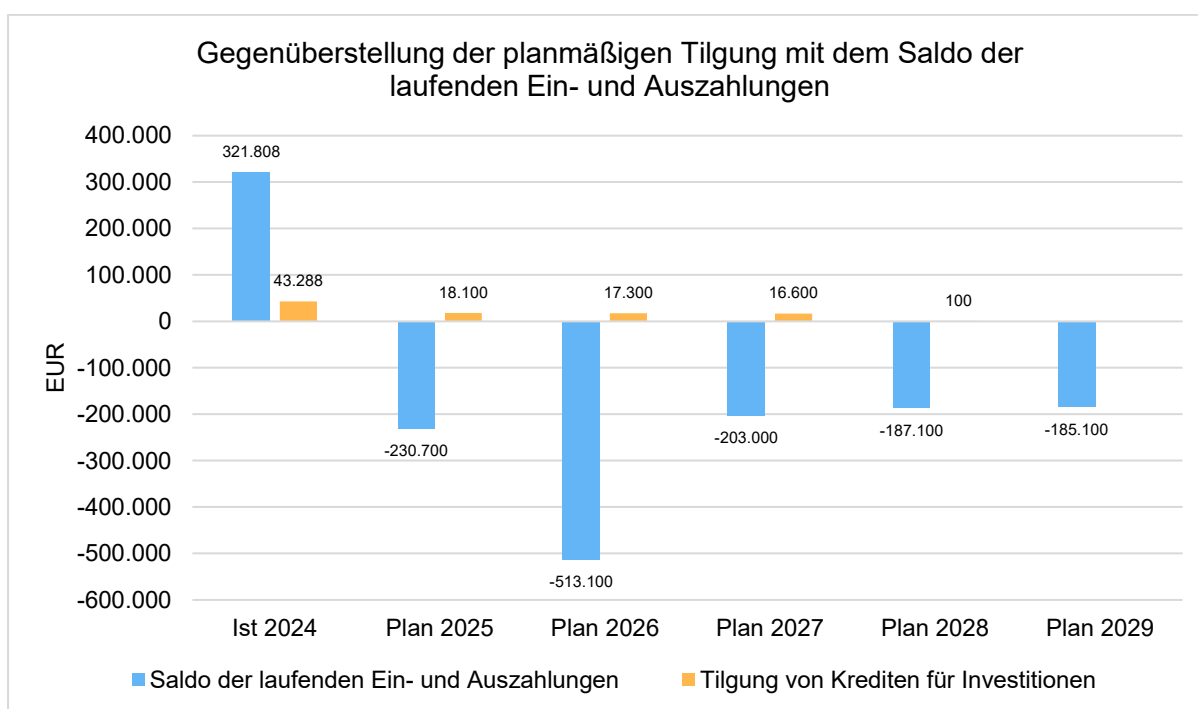
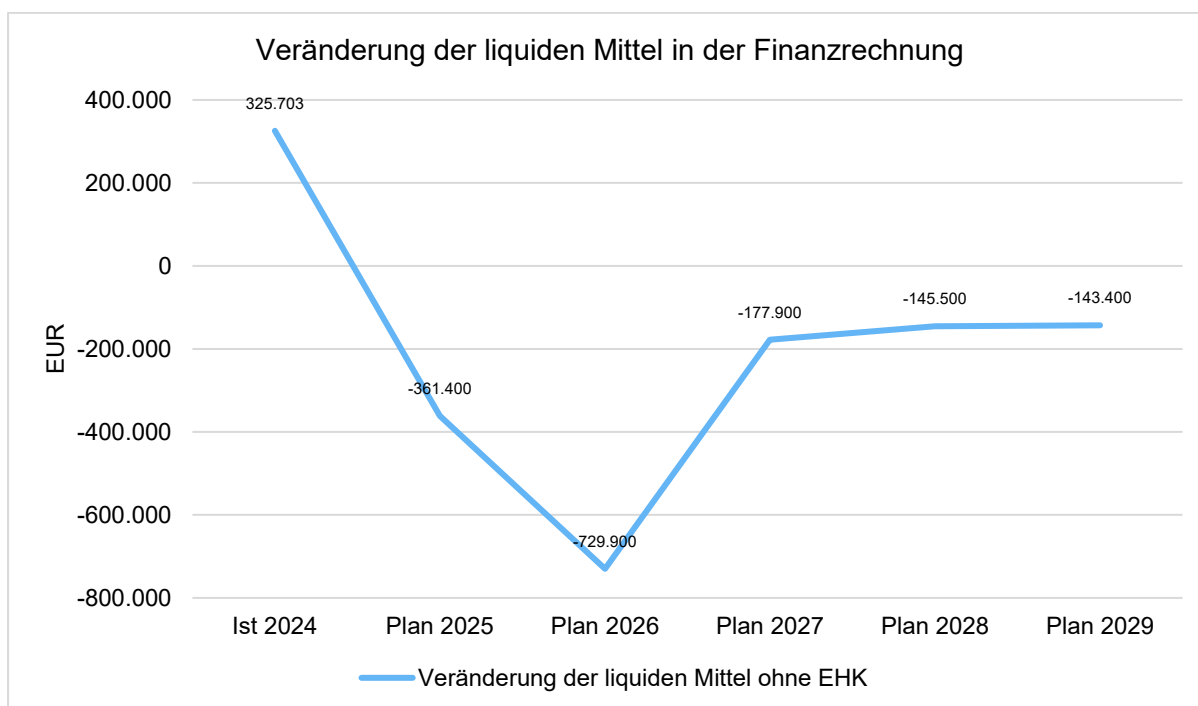
Gemäß § 16 Absatz 1 Nummer 2 GemHVO-Doppik ist der Haushalt in der Planung ausgeglichen, wenn im Finanzhaushalt kein negativer Saldo der laufenden Ein- und Auszahlungen gemäß § 3 Absatz 1 Satz 1 Nummer 39 besteht.

Veränderung der liquiden Mittel in der Finanzrechnung

	Ist 2024	Plan 2025	Plan 2026	Plan 2027	Plan 2028	Plan 2029
Veränderung der liquiden Mittel ohne EHK	325.703	-361.400	-729.900	-177.900	-145.500	-143.400



Haushaltsvorbericht Zirchow



Der Bestand an liquiden Mitteln zur Jahresrechnung per 31.12.2024 betrug 1.288.053,71 Euro.

Davon betrug der Kassenbestand des Wohnungsverwalters 118.055,33 Euro.



Haushaltsvorbericht Zirchow

Übersicht über die Zusammensetzung und Entwicklung des Saldos der liquiden Mittel und der Kassenkredite im Finanzplanungszeitraum

Übersicht über die Zusammensetzung und Entwicklung des Saldos der liquiden Mittel und der Kredite zur Sicherung der Zahlungsfähigkeit im Finanzplanungszeitraum							
Nr.		Ergebnisse des Haushaltsvorjahres	Ansatz des Haushaltsvorjahres einschließlich Nachträge	Ansatz des Haushaltsjahres	Planungsdaten des Haushaltsfolgejahres	Planungsdaten des zweiten Haushaltsfolgejahres	Planungsdaten des dritten Haushaltsfolgejahres
		in €					
		1	2	3	4	5	6
1 ¹	Liquide Mittel zum 31. Dezember des Haushaltsvorjahres (§ 47 Absatz 4 Nummer 2.4 GemHVO-Doppik)	962.350,72	1.288.053,71	1.309.296,69	579.396,69	401.496,69	255.996,69
2 ²	Kredite zur Sicherung der Zahlungsfähigkeit zum 31. Dezember des Haushaltsvorjahres						
3	Saldo der liquiden Mittel und der Kredite zur Sicherung der Zahlungsfähigkeit zum 31. Dezember des Haushaltsvorjahres	962.350,72	1.288.053,71	1.309.296,69	579.396,69	401.496,69	255.996,69
4	Saldo der laufenden Ein- und Auszahlungen zum 31. Dezember des Haushaltsvorjahres	752.633,13	1.031.153,22	1.039.765,83	509.365,83	289.765,83	102.565,83
5	+ Korrektur des Vortrages		257.412,61				
6	+ jahresbezogener Saldo der laufenden Ein- und Auszahlungen (§ 3 Absatz 1 Satz 1 Nummer 37 GemHVO-Doppik)	278.520,09	-248.800,00	-530.400,00	-219.600,00	-187.200,00	-185.100,00
7	Saldo der laufenden Ein- und Auszahlungen zum 31. Dezember des Haushaltsjahres	1.031.153,22	1.039.765,83	509.365,83	289.765,83	102.565,83	-82.534,17
8	Saldo der Ein- und Auszahlungen aus Investitionstätigkeit zum 31. Dezember des	195.354,94	240.587,87	274.857,96	80.357,96	122.057,96	163.757,96
9	+ Korrektur des Vortrages		141.870,09				
10	+ Saldo der Ein- und Auszahlungen aus Investitionstätigkeit (§ 3 Absatz 1 Satz 1 Nummer 29 GemHVO-Doppik)	45.232,93	-107.600,00	-194.500,00	41.700,00	41.700,00	41.700,00
11	+ Saldo der Ein- und Auszahlungen aus Krediten für Investitionen und Investitionsförderungsmaßnahmen (ohne planmäßige Tilgung)						
12	Saldo der Ein- und Auszahlungen aus Investitionstätigkeit zum 31. Dezember des	240.587,87	274.857,96	80.357,96	122.057,96	163.757,96	205.457,96
13	Saldo der durchlaufenden Gelder und ungeklärten Zahlungsvorgänge zum 31. Dezember des Haushaltsvorjahres	14.362,65	16.312,62	-5.327,10	-10.327,10	-10.327,10	-10.327,10
14	+ Korrektur des Vortrages		-16.639,72				
15	+ Saldo der durchlaufenden Gelder und ungeklärten Zahlungsvorgänge (§ 3 Absatz 1 Satz 1 Nummer 35 GemHVO-Doppik)	1.949,97	-5.000,00	-5.000,00			
16	Saldo der durchlaufenden Gelder und ungeklärten Zahlungsvorgänge zum 31. Dezember des Haushaltsjahres	16.312,62	-5.327,10	-10.327,10	-10.327,10	-10.327,10	-10.327,10
17	Saldo der liquiden Mittel und der Kredite zur Sicherung der Zahlungsfähigkeit zum 31. Dezember des Haushaltsjahres	1.288.053,71	1.309.296,69	579.396,69	401.496,69	255.996,69	112.596,69

In den Zeilen 1 bis 3 sowie in Zeile 17 wird die Entwicklung des Saldos der liquiden Mittel und der Kredite zur Sicherung der Zahlungsfähigkeit in den beiden Haushaltsvorjahren, im Haushaltsjahr und im Finanzplanungszeitraum dargestellt. Die liquiden Mittel der Gemeinde werden sich im Finanzplanungszeitraum insgesamt von 1.288.053,71 Euro auf 112.596,69 Euro verändern.

In den folgenden Zeilen 4 bis 16 werden die Ursachen für die Veränderung des Saldos der liquiden Mittel und der Kredite zur Sicherung der Zahlungsfähigkeit unterschieden nach

- dem laufenden Bereich (Saldo der laufenden Ein- und Auszahlungen und der planmäßigen Tilgung von Krediten für Investitionen und Investitionsfördermaßnahmen),



- dem Investitionsbereich (Saldo der Ein- und Auszahlungen aus der Investitionstätigkeit sowie der Entwicklung der Investitionskredite -mit Ausnahme der planmäßigen Tilgung, die dem laufenden Bereich zugeordnet ist),
- dem Bereich der Ein- und Auszahlungen aus durchlaufenden Geldern und ungeklärten Zahlungsvorgängen.

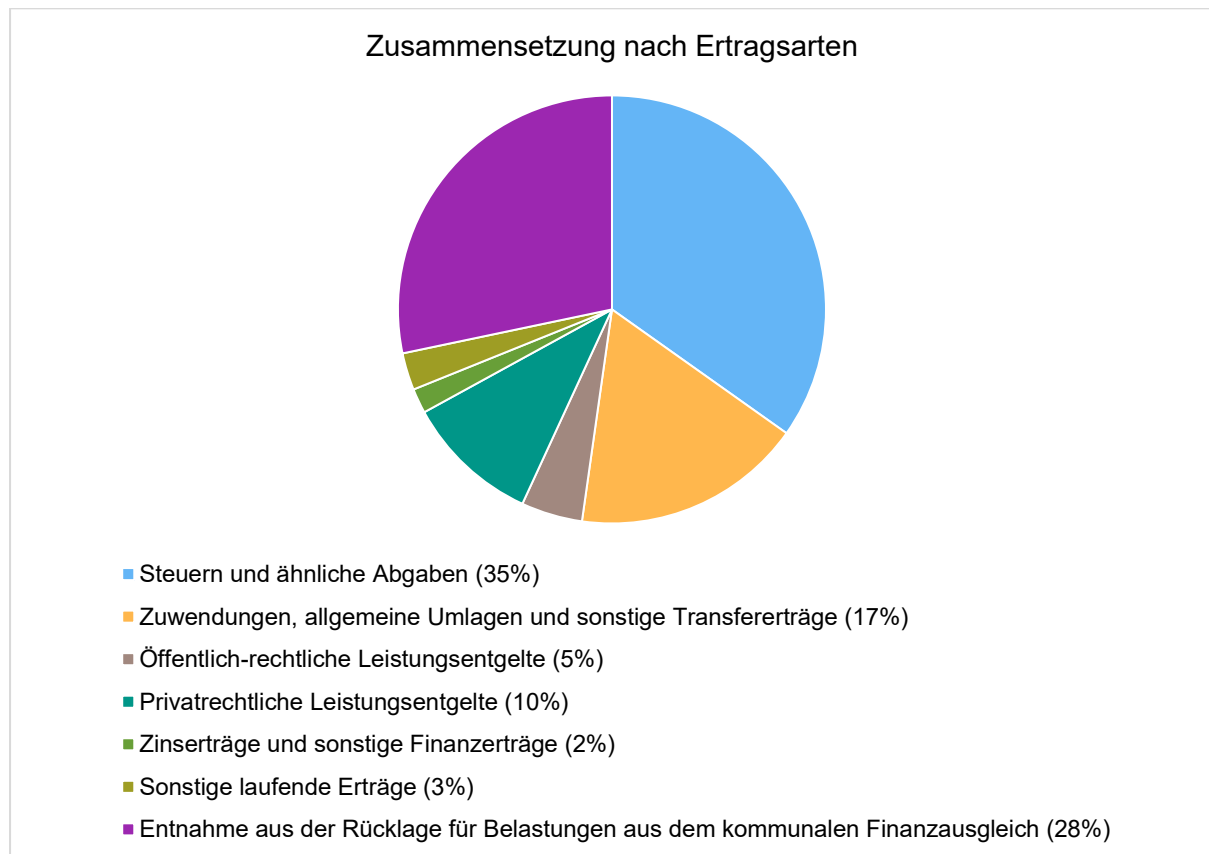
In den Zeilen 4 bis 7 wird die Entwicklung des Saldos der laufenden Ein- und Auszahlungen und der planmäßigen Tilgung der Investitionskredite dargestellt. Sofern in der Zeile 7 kein negativer Betrag ausgewiesen wird, ist in dem entsprechenden Haushaltsjahr ein Haushaltsausgleich im Finanzhaushalt gegeben. Zum Ende des Finanzplanungszeitraumes ist eine Unterdeckung in Höhe von -82.534,17 Euro zu verzeichnen.

5 Entwicklung der wichtigsten Erträge und Einzahlungen sowie der Aufwendungen und Auszahlungen

5.1 Erträge

Die Gesamtsumme aller Erträge in Höhe von 1.036.300 Euro teilt sich auf die einzelnen Ertragsarten wie folgt auf:

Die Zusammensetzung nach den einzelnen Ertragsarten ergibt folgendes Bild:





Haushaltsvorbericht Zirchow

Die Ertragsentwicklung im Vergleich zum Ansatz des Vorjahres:

Im Vorjahr belief sich der Gesamtbetrag der geplanten Erträge auf 978.500 Euro. Im aktuellen Planjahr verändern sich die Gesamterträge um 57.800 Euro auf 1.036.300 Euro.

Die Veränderungen bei den einzelnen Ertragsarten stellen sich im Detail wie folgt dar:

Vorjahresvergleich Ertragsarten

	Plan 2025 in Euro	Plan 2026 in Euro	abs. Abw. in Euro	Abw. in %
Steuern und ähnliche Abgaben	332.000	360.800	28.800 ↗	8,67
Zuwendungen, allgemeine Umlagen und sonstige Transfererträge	450.600	180.600	-270.000 ↘	-59,92
Öffentlich-rechtliche Leistungsentgelte	49.600	48.000	-1.600 ↘	-3,23
Privatrechtliche Leistungsentgelte	104.200	105.200	1.000 →	0,96
Zinserträge und sonstige Finanzerträge	19.000	19.400	400 ↗	2,11
Sonstige laufende Erträge	23.100	29.100	6.000 ↗	25,97
Summe der Erträge	978.500	743.100	-235.400 ↘	-24,06
Erträge vor Entnahmen aus Rücklagen	978.500	743.100	-235.400 ↘	-24,06
Entnahme aus der Rücklage für Belastungen aus dem kommunalen Finanzausgleich	--	293.200	293.200 ↗	--
Erträge gesamt (ohne innere Verrechnungen)	978.500	1.036.300	57.800 ↗	5,91

Die Entwicklung der einzelnen Ertragsarten in der mittelfristigen Finanzplanung wird nach aktueller Planung wie folgt eingeschätzt:

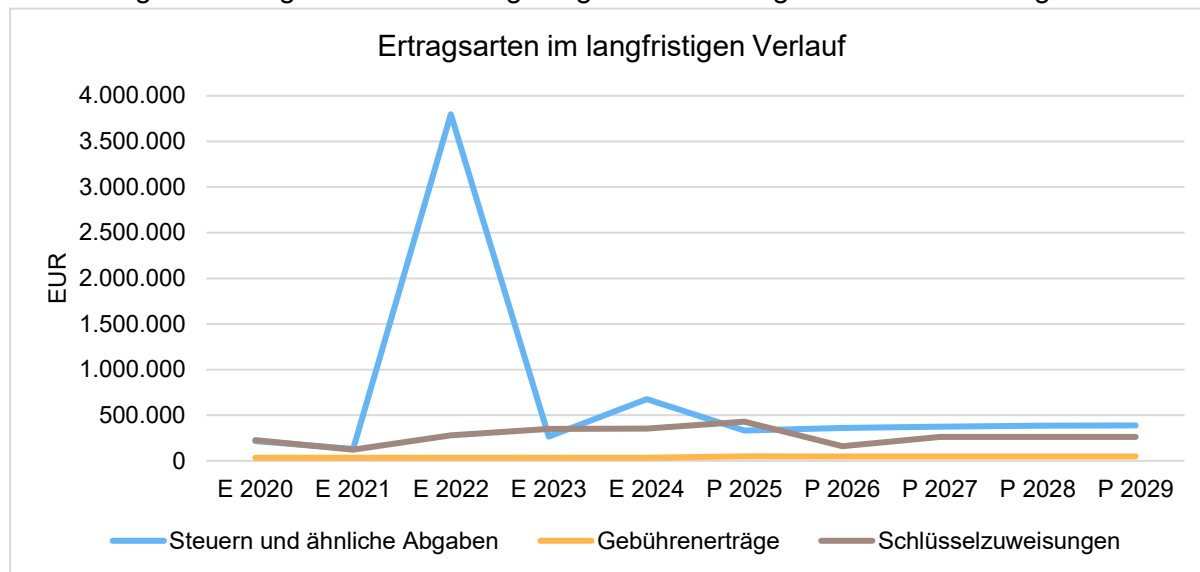
Ertragsarten in der mittelfristigen Planung

	Ist 2024	Plan 2025	Plan 2026	Plan 2027	Plan 2028	Plan 2029
Steuern und ähnliche Abgaben	676.922	332.000	360.800	373.100	383.800	388.600
Zuwendungen, allgemeine Umlagen und sonstige Transfererträge	397.138	450.600	180.600	280.600	280.600	279.700
Öffentlich-rechtliche Leistungsentgelte	34.478	49.600	48.000	48.000	48.000	48.000
Privatrechtliche Leistungsentgelte	102.068	104.200	105.200	105.200	105.200	105.200
Kostenerstattungen und -umlagen	1.541	--	--	--	--	--
Zinserträge und sonstige Finanzerträge	60.337	19.000	19.400	19.400	19.400	19.400
Sonstige laufende Erträge	200.657	23.100	29.100	29.100	29.100	29.100
Summe der Erträge	1.473.142	978.500	743.100	855.400	866.100	870.000
Erträge vor Entnahmen aus Rücklagen	1.473.142	978.500	743.100	855.400	866.100	870.000
Entnahme aus der Rücklage für Belastungen aus dem kommunalen Finanzausgleich	--	--	293.200	--	--	--
Erträge gesamt (ohne innere Verrechnungen)	1.473.142	978.500	1.036.300	855.400	866.100	870.000



Haushaltsvorbericht Zirchow

Die wichtigsten Ertragsarten in der langfristigen Entwicklung stellen sich wie folgt dar:



Ertragsarten in der langfristigen Betrachtung (in Tausend EUR)

	E 2020	E 2021	E 2022	E 2023	E 2024	P 2025	P 2026	P 2027	P 2028	P 2029
Steuern und ähnliche Abgaben	216	131	3.797	267	677	332	361	373	384	389
Gebührenerträge	36	34	35	35	34	50	48	48	48	48
Schlüsselzuweisungen	226	123	281	351	354	430	161	261	261	261
Summe	478	288	4.112	652	1.065	811	570	682	693	697

5.1.1 Steuern

Zusammensetzung und Entwicklung der Steuerarten

Die folgende Tabelle zeigt die Entwicklung der einzelnen Steuerarten:

Steuerarten

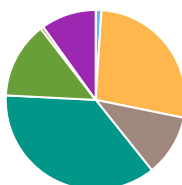
	Ist 2024	Plan 2025	Plan 2026	Plan 2027	Plan 2028	Plan 2029
Grundsteuer A	3.306	2.700	3.700	3.700	3.700	3.700
Grundsteuer B	68.614	75.200	98.000	98.000	98.000	98.000
Gewerbsteuer	406.335	50.000	40.000	40.000	40.000	40.000
Anteil Einkommensteuer	117.738	122.800	131.800	134.400	139.700	151.600
Anteil Umsatzsteuer	40.036	41.300	49.500	59.200	64.600	57.500
Hundesteuer	1.905	1.500	2.000	2.000	2.000	2.000
Sonstige Gemeindesteuern und steuerähnliche Erträge	38.989	38.500	35.800	35.800	35.800	35.800

Zusammensetzung des Steueraufkommens



Haushaltsvorbericht Zirchow

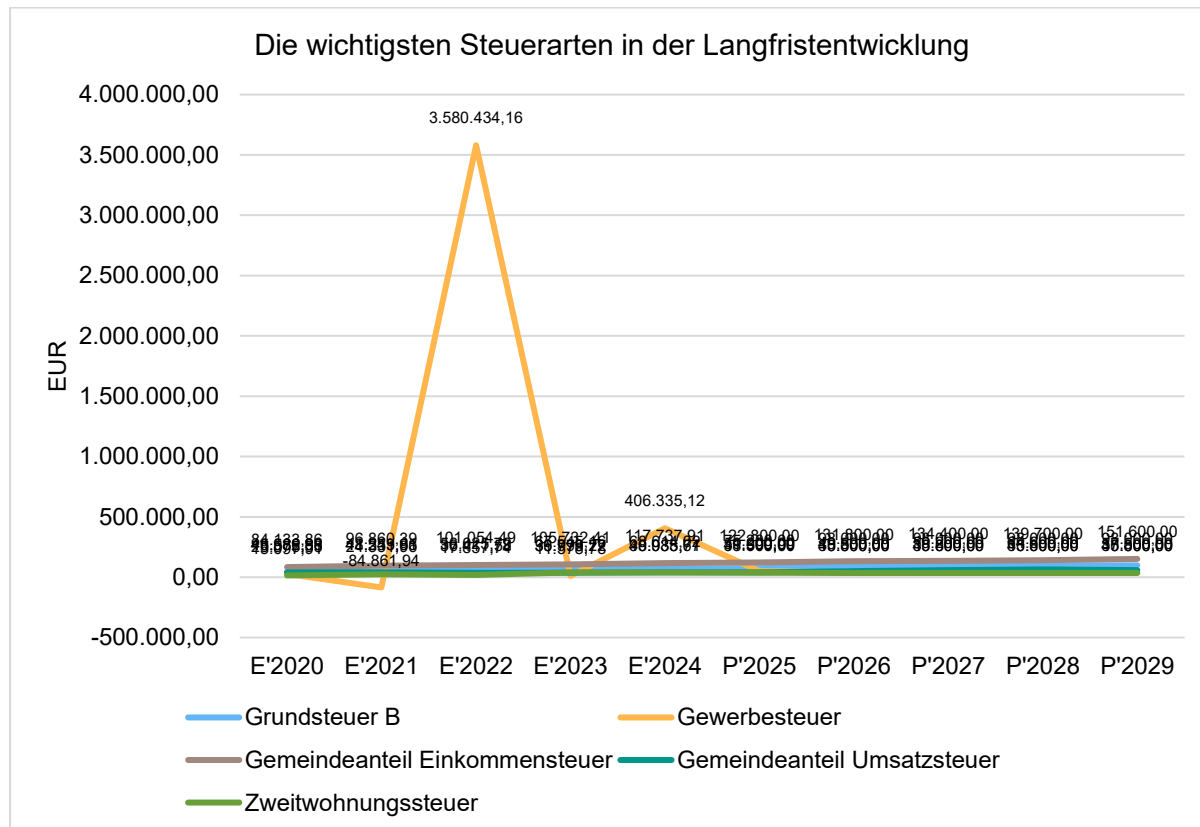
Zusammensetzung nach Steuerarten



- Grundsteuer A (1%)
- Grundsteuer B (27%)
- Gewerbsteuer (11%)
- Anteil Einkommensteuer (37%)
- Anteil Umsatzsteuer (14%)
- Hundesteuer (1%)
- Sonstige Gemeindesteuern und steuerähnliche Erträge (10%)

Die wichtigsten Steuerarten im langfristigen Verlauf

Die nachfolgende Grafik zeigt die ertragsstärksten Steuerarten in der langfristigen Entwicklung:



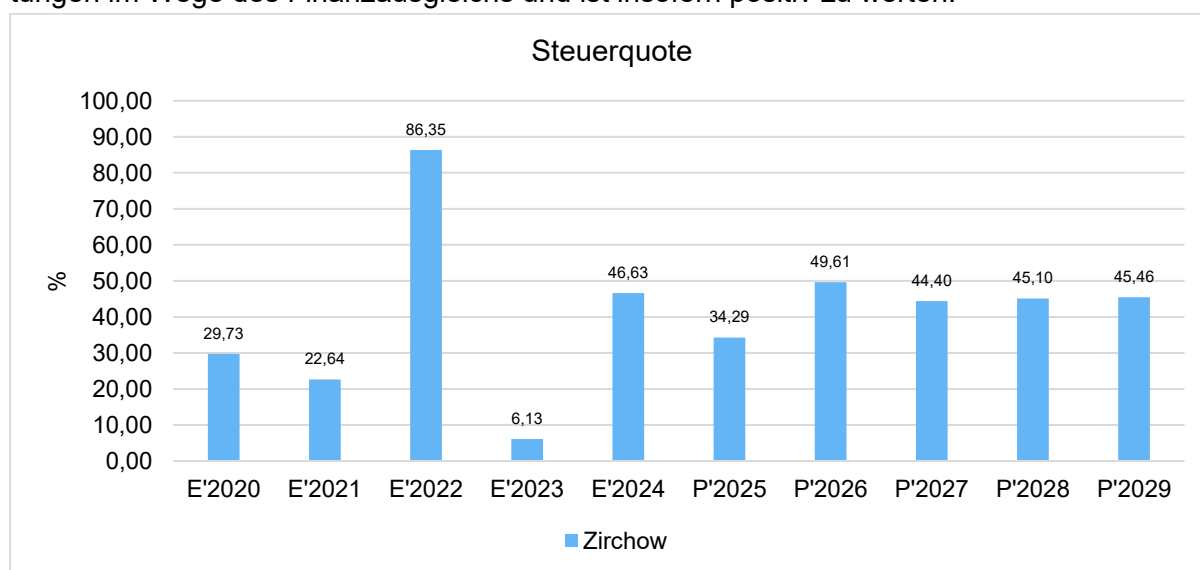


Kennzahlen zum kommunalen Steueraufkommen

Steuerquote

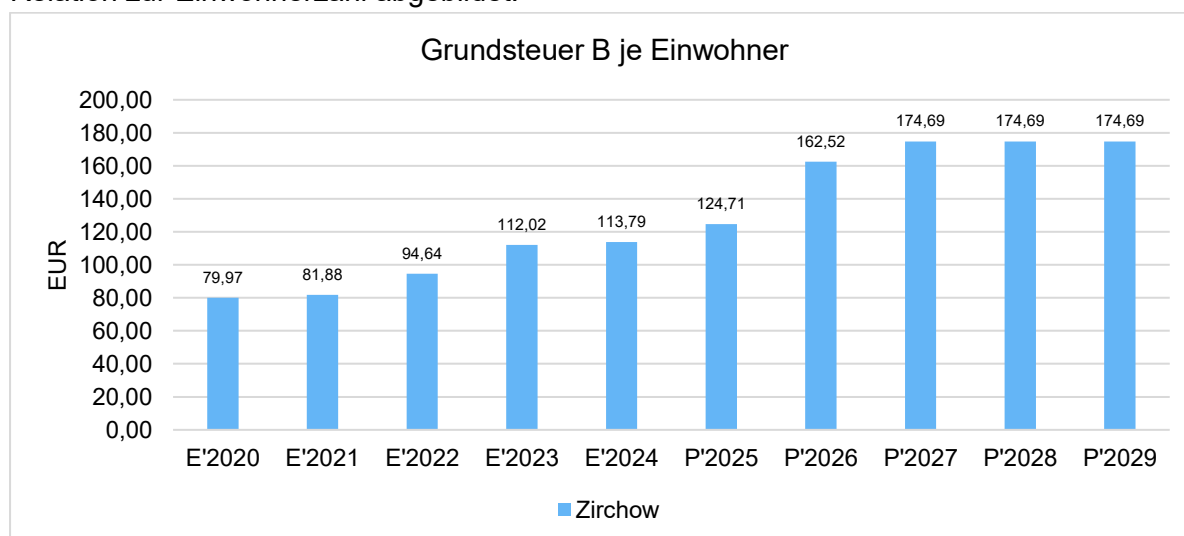
Um die örtliche Steuerertragskraft einordnen zu können, bietet sich die Betrachtung der Steuerquote an, die den prozentualen Anteil der Steuererträge an den laufenden Erträgen insgesamt abbildet, wobei die Gewerbesteuerumlage und die Finanzierungsbeteiligung Fond Deutsche Einheit abgezogen werden.

Eine hohe Steuerquote spricht für eine größere Unabhängigkeit von staatlichen Transferleistungen im Wege des Finanzausgleichs und ist insofern positiv zu werten.



Grundsteuer B je Einwohner

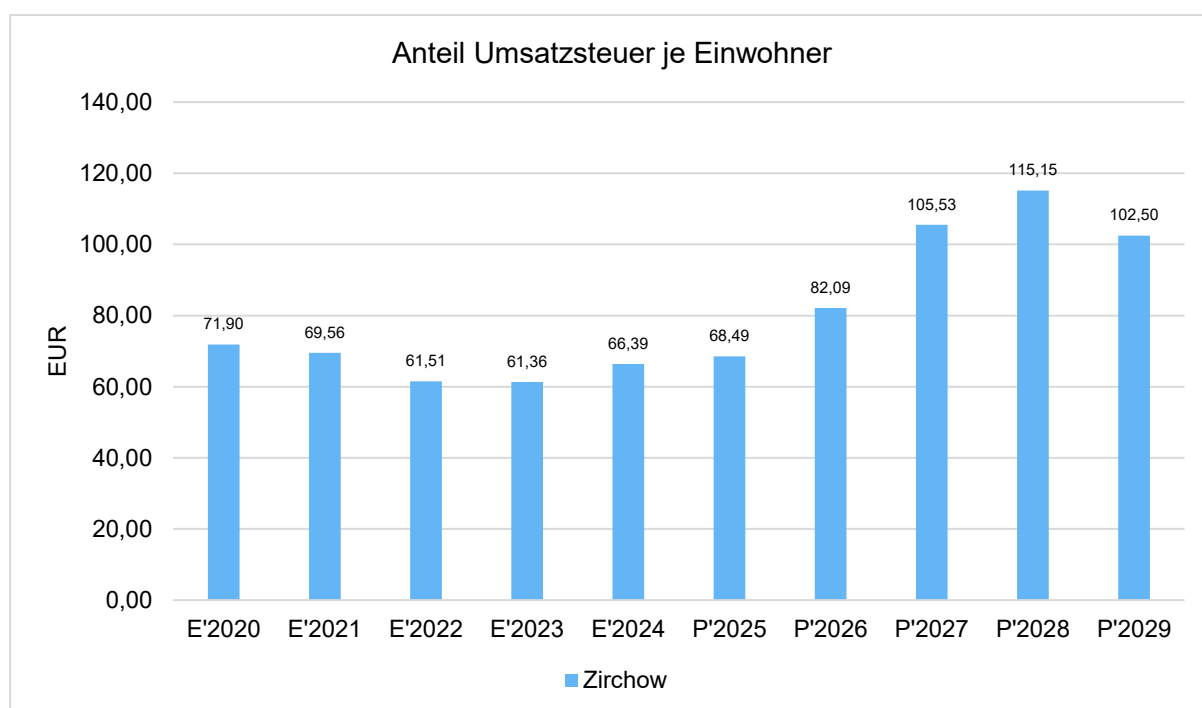
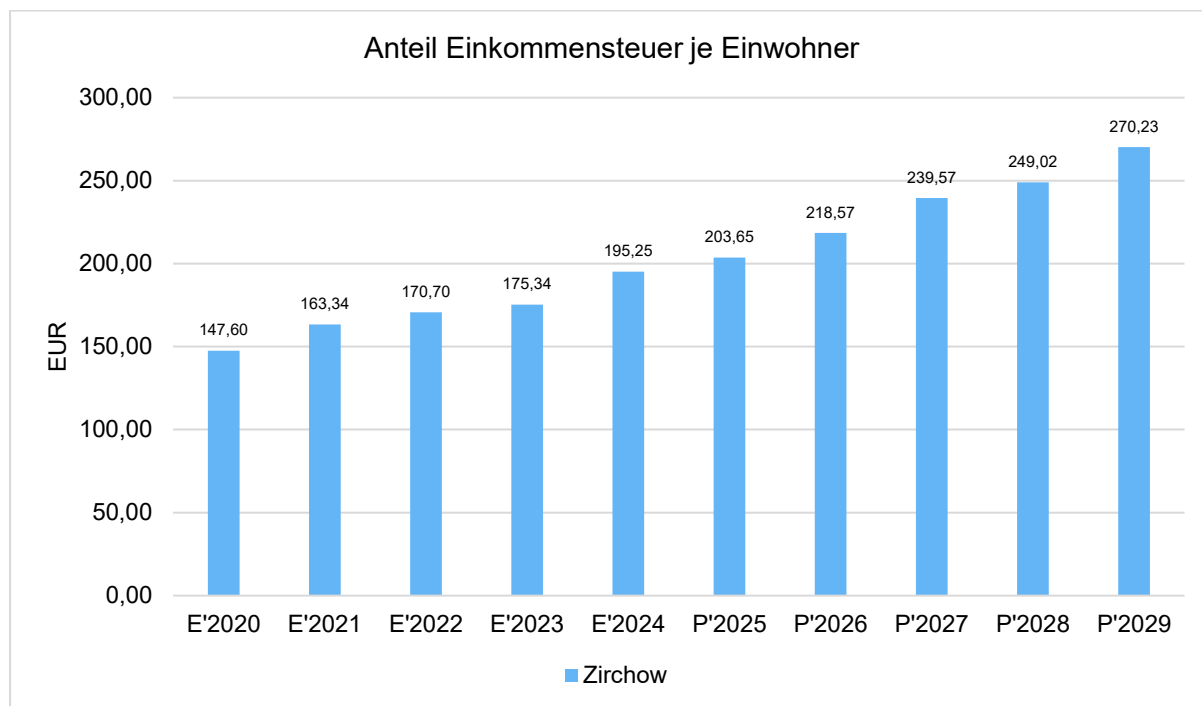
Die Grundsteuer B ist eine konstante Steuerart. Nachfolgend wird das Steueraufkommen in Relation zur Einwohnerzahl abgebildet:





Gemeinschaftssteuern

Die Gemeinschaftssteuern, bestehend aus der Beteiligung am Aufkommen der Umsatz- und Einkommensteuer, bilden eine weitere wichtige Ertragssäule des kommunalen Haushaltes. Nachfolgend wird auch hier das Aufkommen jeweils einwohnerbezogen dargestellt:





5.1.2 Erträge aus Zuwendungen und allgemeinen Umlagen

Entwicklung der Zuwendungen im Zeitverlauf

Nachfolgend wird die Entwicklung der Zuwendungen und allgemeinen Umlagen nach den einzelnen Zuwendungsarten abgebildet.

Zuwendungsarten

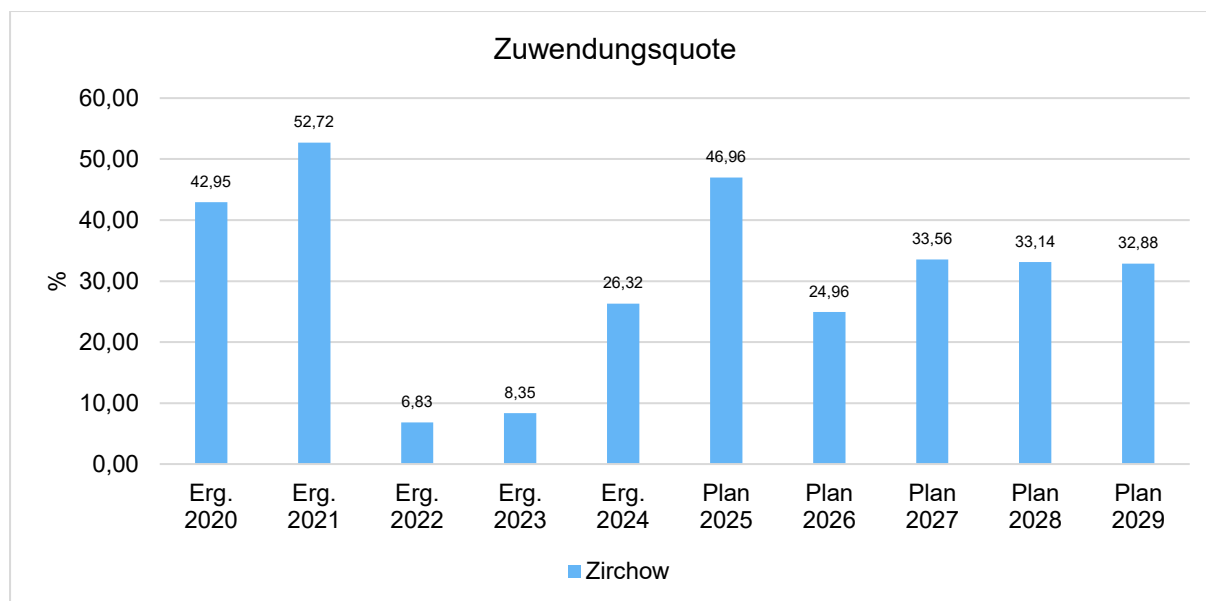
	Ist 2024	Plan 2025	Plan 2026	Plan 2027	Plan 2028	Plan 2029
Schlüsselzuweisungen	353.990	429.600	160.700	260.700	260.700	260.700
Zuweisungen und Zuschüsse für laufende Zwecke	90	--	100	100	100	100
Erträge aus der Auflösung von Sonderposten aus Zuwendungen	17.786	21.000	19.800	19.800	19.800	18.900
Schuldendiensthilfen	25.273	--	--	--	--	--
Summe übrige Zuwendungen, allgemeine Umlagen und sonstige Transfererträge	397.138	450.600	180.600	280.600	280.600	279.700

Zuwendungsquote

Die Zuwendungsquote zeigt auf, wie hoch die Abhängigkeit von Zuweisungen und Zuschüssen ist.

Sie errechnet sich als prozentualer Anteil der Erträge aus Zuweisungen und Zuschüssen (ohne allgemeine Umlagen und Erträge aus der Leistungsbeteiligung des Bundes) von den ordentlichen Erträgen insgesamt.

Die Zuwendungsquote korrespondiert mit der oben bereits dargestellten Steuerquote.





5.2 Aufwendungen

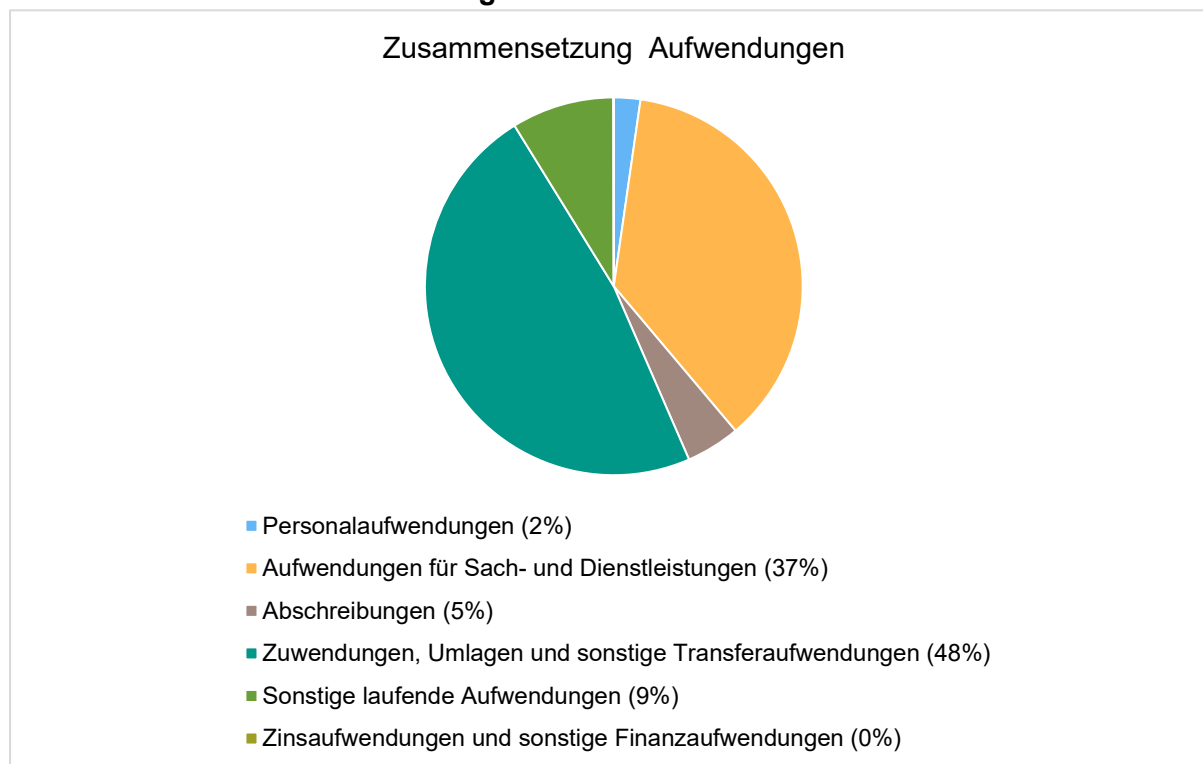
Die Summe aller Aufwendungen im Planjahr beläuft sich auf 1.295.200 Euro.

Diese teilt sich wie folgt auf die einzelnen Aufwandsarten auf:

Aufwandsarten

	Ist 2024	Plan 2025	Plan 2026	Plan 2027	Plan 2028	Plan 2029
Personalaufwendungen	31.073	29.400	29.400	29.400	29.400	29.400
Aufwendungen für Sach- und Dienstleistungen	293.010	484.300	473.800	355.100	350.100	353.100
Abschreibungen	66.044	69.300	59.900	59.900	59.900	58.700
Zuwendungen, Umlagen und sonstige Transferaufwendungen	587.552	594.800	618.000	618.000	618.000	618.000
Sonstige laufende Aufwendungen	25.027	79.100	113.700	34.700	34.700	34.600
Zinsaufwendungen und sonstige Finanzaufwendungen	880	600	400	300	100	--
Summe der Aufwendungen	1.003.586	1.257.500	1.295.200	1.097.400	1.092.200	1.093.800
Aufwendungen vor Einstellungen in Rücklagen	1.003.586	1.257.500	1.295.200	1.097.400	1.092.200	1.093.800
Einstellung in die Rücklage für Belastungen aus dem kommunalen Finanzausgleich	293.220	--	--	--	--	--
Aufwendungen gesamt (ohne innere Verrechnungen)	1.296.806	1.257.500	1.295.200	1.097.400	1.092.200	1.093.800

Aufwand in der Zusammensetzung nach Aufwandsarten:





Haushaltsvorbericht Zirchow

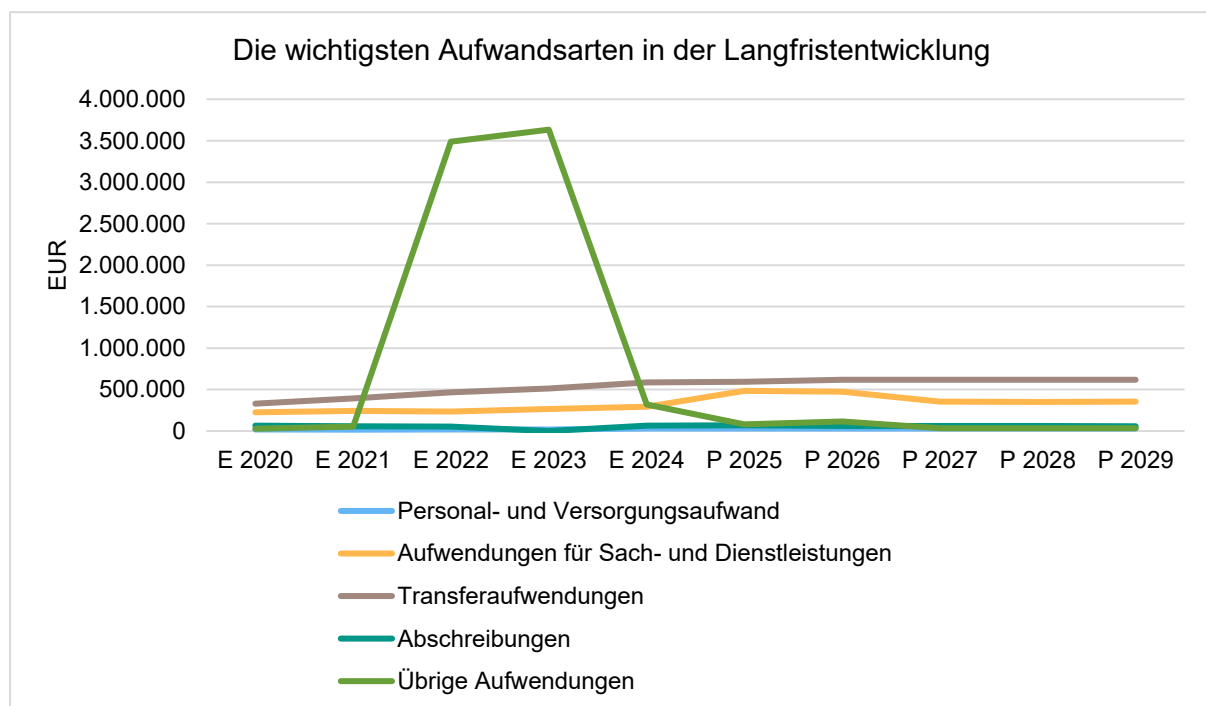
Im Vorjahr belief sich der Gesamtbetrag der geplanten Aufwendungen auf 1.257.500 Euro. Im aktuellen Planjahr verändern sich die Aufwendungen um 37.700 Euro auf 1.295.200 Euro.

Die Veränderungen bei den einzelnen Aufwandsarten stellen sich im Detail wie folgt dar:

Vorjahresvergleich Aufwandsarten

	Plan 2025 in Euro	Plan 2026 in Euro	abs. Abw. in Euro	Abw. in %
Personalaufwendungen	29.400	29.400	0 →	0,00
Aufwendungen für Sach- und Dienstleistungen	484.300	473.800	-10.500 ↘	-2,17
Abschreibungen	69.300	59.900	-9.400 ↘	-13,56
Zuwendungen, Umlagen und sonstige Transferaufwendungen	594.800	618.000	23.200 ↗	3,90
Sonstige laufende Aufwendungen	79.100	113.700	34.600 ↗	43,74
Zinsaufwendungen und sonstige Finanzaufwendungen	600	400	-200 ↘	-33,33
Summe der Aufwendungen	1.257.500	1.295.200	37.700 ↗	3,00
Aufwendungen vor Einstellungen in Rücklagen	1.257.500	1.295.200	37.700 ↗	3,00
Aufwendungen gesamt (ohne innere Verrechnungen)	1.257.500	1.295.200	37.700 ↗	3,00

Die wichtigsten Aufwandsarten in der langfristigen Entwicklung:





Haushaltsvorbericht Zirchow

Die wichtigsten Aufwandsarten in der langfristigen Betrachtung (in Tausend EUR)

	E 2020	E 2021	E 2022	E 2023	E 2024	P 2025	P 2026	P 2027	P 2028	P 2029
Personal- und Versorgungsaufwand	19	16	18	18	31	29	29	29	29	29
Aufwendungen für Sach- und Dienstleistungen	226	243	235	267	293	484	474	355	350	353
Transferaufwendungen	330	394	465	512	588	595	618	618	618	618
Abschreibungen	64	56	55	0	66	69	60	60	60	59
Übrige Aufwendungen	28	53	3.488	3.634	319	80	114	35	35	35
Summe	667	763	4.261	4.431	1.297	1.258	1.295	1.097	1.092	1.094

5.2.1 Personalaufwand

Die Personalaufwendungen entwickeln sich im Betrachtungszeitraum wie folgt:

Personalaufwand

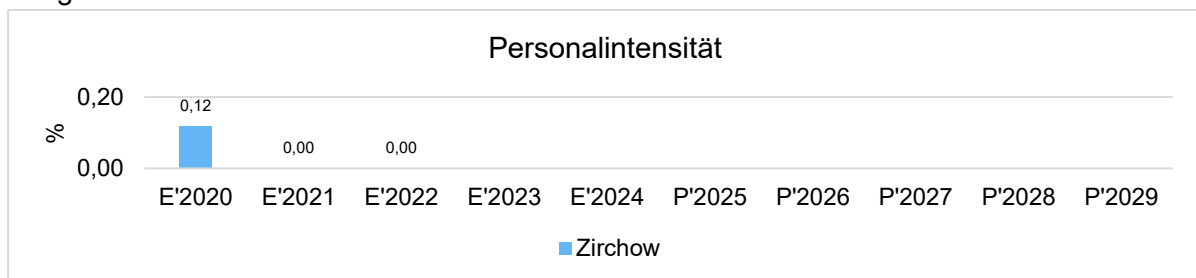
	Ist 2024	Plan 2025	Plan 2026	Plan 2027	Plan 2028	Plan 2029
Personalaufwendungen	31.073	29.400	29.400	29.400	29.400	29.400
davon Aufwendungen für ehrenamtlich Tätige	31.073	29.400	29.400	29.400	29.400	29.400

Davon entfallen 21.400 Euro auf Aufwandsentschädigungen und Sitzungsgelder für ehrenamtlich tätige Gemeindeorgane.

8.000 Euro sind für Aufwandsentschädigungen für ehrenamtliche Feuerwehrmitglieder vorgesehen.

Personalintensität

Die Personalintensität bildet den prozentualen Anteil der Personalaufwendungen an den laufenden Aufwendungen ab. Sie ist ein Indikator dafür, welches Gewicht die Personalaufwendungen innerhalb des laufenden Aufwandes haben.





5.2.2 Sach- und Dienstleistungsaufwand

Die Aufwendungen für Sach- und Dienstleistungen entwickeln sich im Betrachtungszeitraum wie folgt:

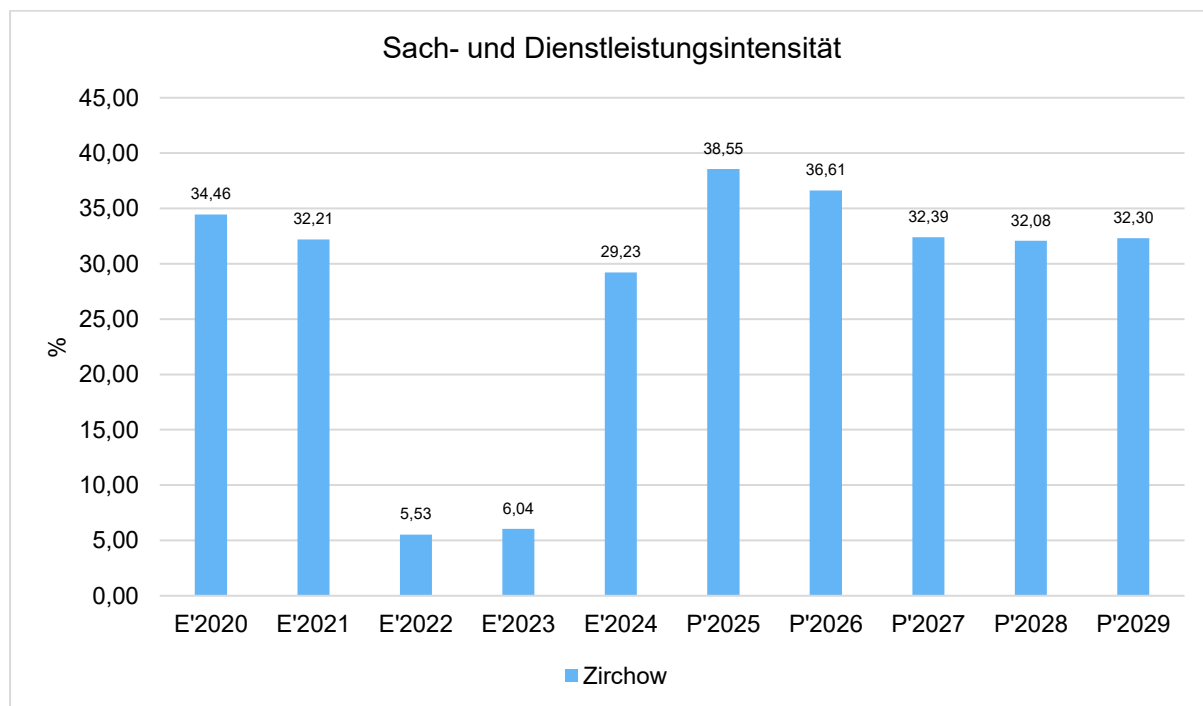
Sach- und Dienstleistungsaufwand

	Ist 2024	Plan 2025	Plan 2026	Plan 2027	Plan 2028	Plan 2029
Unterhaltung und Bewirtschaftung von Grundstücken, Gebäuden und Infrastrukturvermögen	101.321	299.200	277.800	167.800	162.800	162.800
Unterhaltung sonstiges bewegliches Vermögen	27.700	13.500	21.700	13.000	13.000	16.000
Weitere Verwaltungs- und Betriebsaufwendungen	4.778	3.000	3.000	3.000	3.000	3.000
Kostenerstattungen, -umlagen	158.928	168.600	171.300	171.300	171.300	171.300
Sonstige Aufwendungen für Sach- und Dienstleistungen	283	--	--	--	--	--
Summe Aufwendungen für Sach- und Dienstleistungen	293.010	484.300	473.800	355.100	350.100	353.100

Sach- und Dienstleistungsintensität

Die Sach- und Dienstleistungsintensität bildet den prozentualen Anteil der Aufwendungen für Sach- und Dienstleistungen an den laufenden Aufwendungen insgesamt ab.

Sie zeigt an, welches Gewicht der Sach- und Dienstleistungsaufwand innerhalb des laufenden Aufwandes hat.





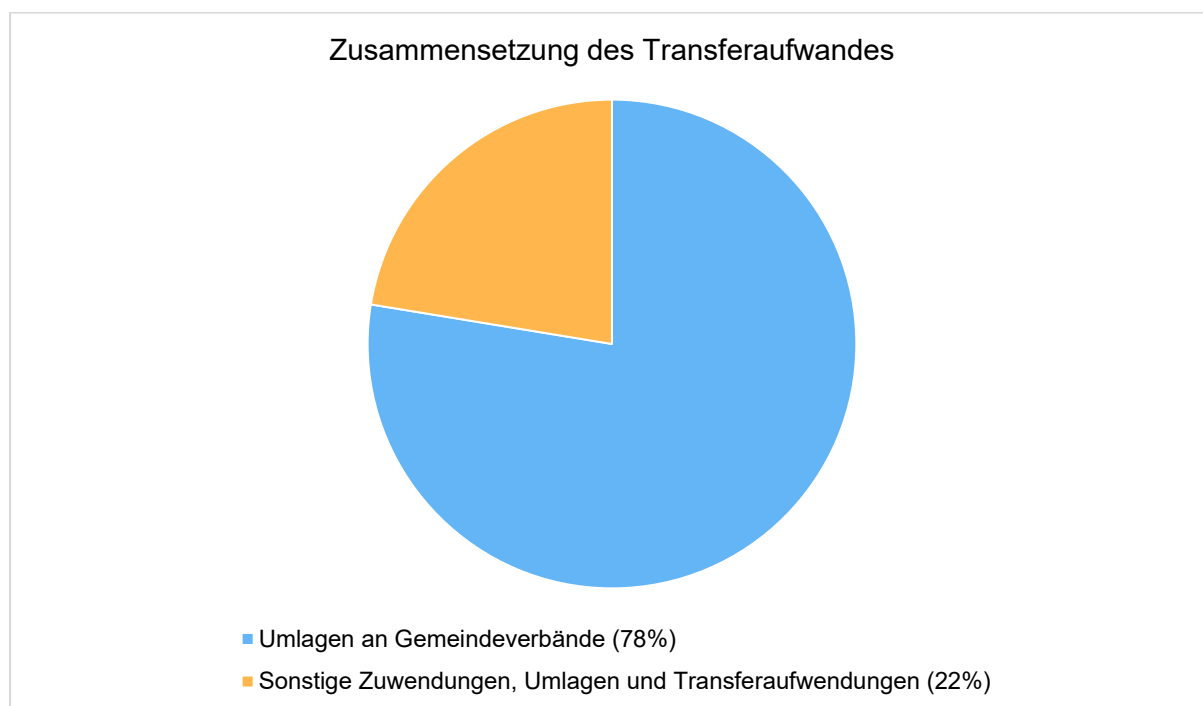
5.2.3 Transferaufwendungen

Innerhalb des Transferaufwandes stellen die Umlagezahlungen an Gemeindeverbände sowie die Sozialtransfers die bedeutendsten Aufwandsarten dar.

Transferaufwendungen

	Ist 2024	Plan 2025	Plan 2026	Plan 2027	Plan 2028	Plan 2029
Umlagen an Gemeindeverbände	445.610	470.200	479.500	479.500	479.500	479.500
Sonstige Zuwendungen, Umlagen und Transferaufwendungen	141.942	124.600	138.500	138.500	138.500	138.500
Summe Transferaufwand und Aufwendungen der sozialen Sicherung	587.552	594.800	618.000	618.000	618.000	618.000

Die Zusammensetzung des Transferaufwandes:

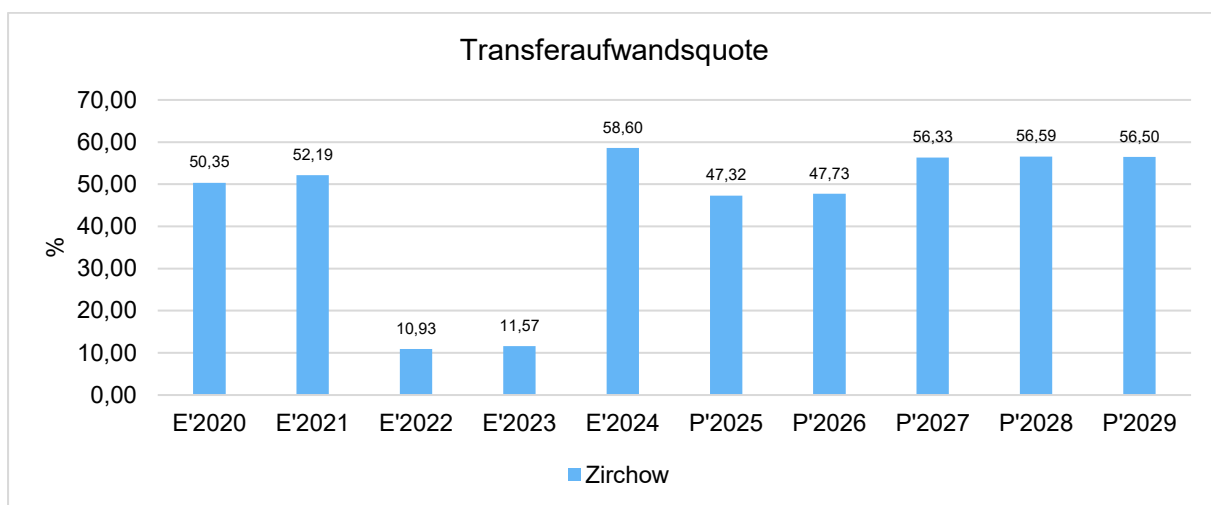


Transferaufwandsquote

Die Transferaufwandsquote stellt die Transferaufwendungen ins Verhältnis zu den laufenden Aufwendungen und bringt den prozentualen Anteil an den laufenden Aufwendungen zum Ausdruck. Sie ist damit ein Indikator dafür, wie hoch der kommunale Haushalt durch Transferaufwendungen belastet wird.



Haushaltsvorbericht Zirchow



5.2.3.1 Umlagezahlung an Gemeindeverbände

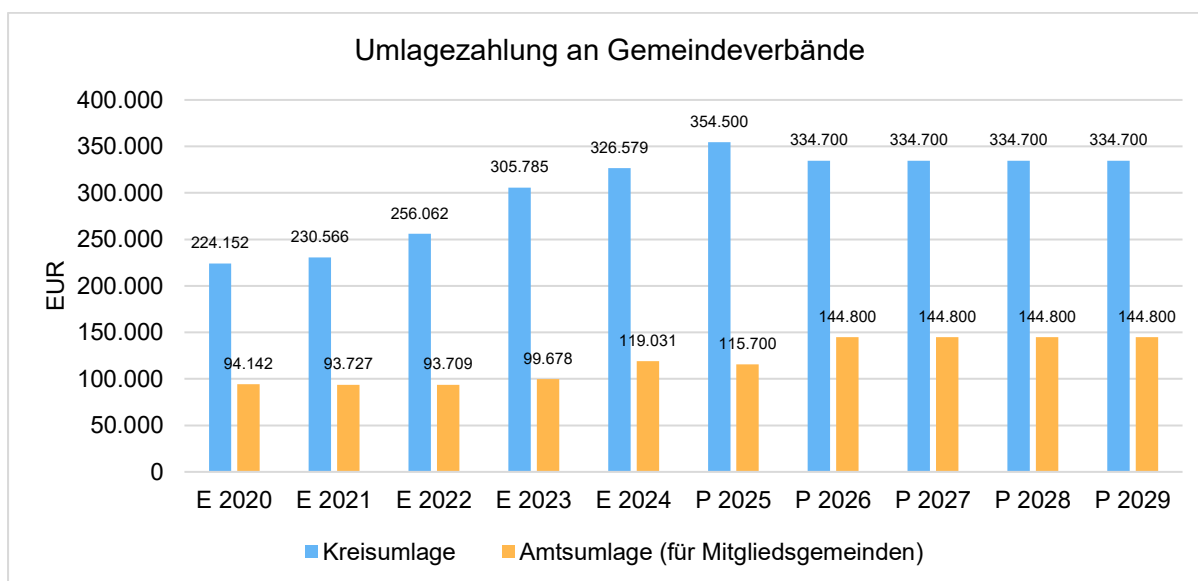
Gegenüber dem Vorjahresplan und in der langfristigen Entwicklung ergibt sich folgendes Bild:

Umlage an Gemeindeverbände

	E 2020	E 2021	E 2022	E 2023	E 2024	P 2025	P 2026	P 2027	P 2028	P 2029
Allgemeine Umlagen an Gemeinden und Gemeindeverbände	321.913	327.911	353.389	405.462	445.610	470.200	479.500	479.500	479.500	479.500
54421001 - Landkreise Kreisumlage gem. §120 KV M-V	224.152	230.566	256.062	305.785	326.579	354.500	334.700	334.700	334.700	334.700
54421101 - Landkreise - Altfehlbetragsumlage	3.618	3.618	3.618	0	0	--	--	--	--	--
54422001 - Amtsumlage gem. §147 KV M-V	94.142	93.727	93.709	99.678	119.031	115.700	144.800	144.800	144.800	144.800



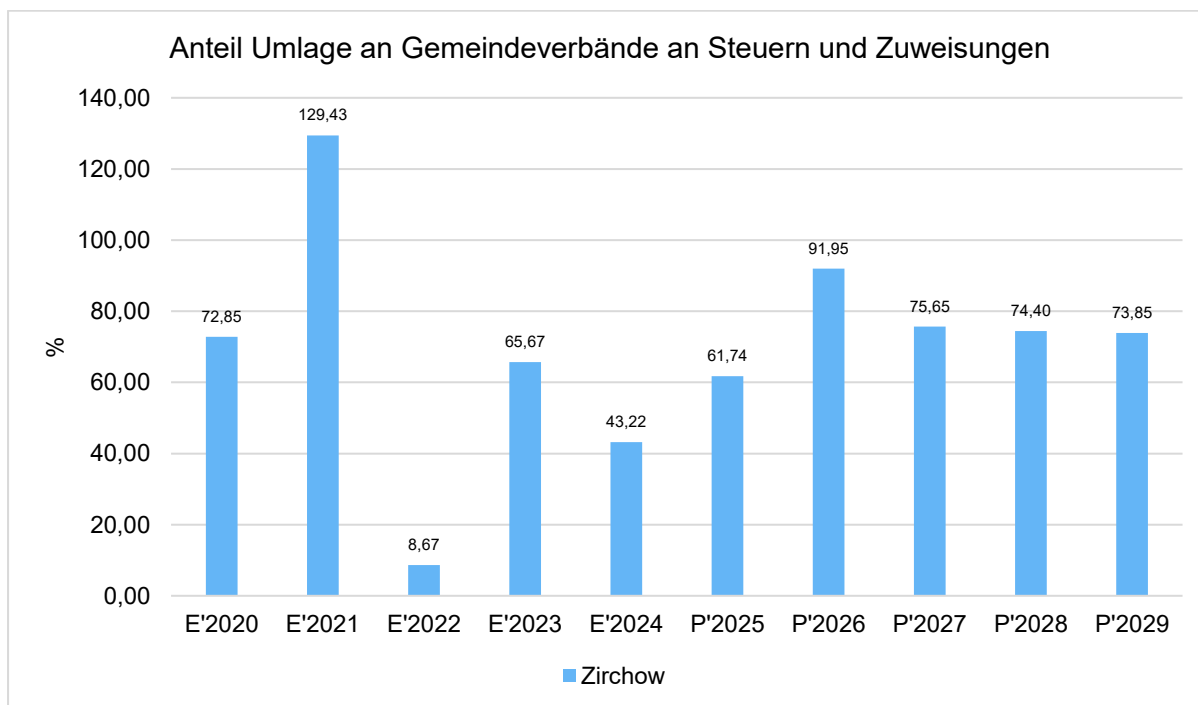
Haushaltsvorbericht Zirchow



Anteil der Umlagezahlung an den Erträgen aus Steuern und Schlüsselzuweisungen

Um die Belastung durch die Umlagezahlung an Gemeindeverbände objektiver beurteilen zu können, wird sie nachfolgend ins Verhältnis zu den Erträgen aus Steuern (ohne Ausgleichsleistungen) und Schlüsselzuweisungen gestellt.

Die Kennzahl bringt zum Ausdruck, wieviel Prozent der Erträge aus Steuern und Schlüsselzuweisungen durch die Umlagezahlung wieder aufgezehrt werden.





Haushaltsvorbericht Zirchow

5.2.4 Abschreibungen

Die Abschreibungen sind in der nachfolgenden Tabelle abgebildet:

Abschreibungen

	Ist 2024	Plan 2025	Plan 2026	Plan 2027	Plan 2028	Plan 2029
Abschreibungen	66.044	69.300	59.900	59.900	59.900	58.700

Unter Berücksichtigung der Erträge aus Sonderpostenauflösung ergibt sich folgender Nettoabschreibungsaufwand, der von der Gemeinde Zirchow zu erwirtschaften ist:

Nettoabschreibungsaufwand

	Ist 2024	Plan 2025	Plan 2026	Plan 2027	Plan 2028	Plan 2029
Nettoabschreibungsaufwand	48.258	48.300	40.100	40.100	40.100	39.800

6 Investitionen/Folgekosten

6.1 Investitionsübersicht

Planung im HH-Jahr	Investitions- nummer	Produkt	Konten	Auszahlungen	Einzahlungen	künftiger Aufwand	künftige Erträge	Jährliche Belastung
		Brandschutz - Freiwillige FFw Zirchow						
2026	1600000	12600	09101001/7851100 1	200.000,00 €	0,00 €	0,00 €	0,00 €	0,00 €
		Beschreibung	Erwerb Grund und Boden für neuen Feuerwehrstandort - Zirchow, Flur 5 Flst. 185 ca 13.000m²					
		Ersatzpflanzungen						
2026	1618005	54100	09103001/7853100 1	4.000,00 €	0,00 €	0,00 €	0,00 €	0,00 €
		Beschreibung	Vorsorglich werden 4.000€ für Ersatzpflanzungen eingeplant.					
2026	1621003	54100	09603001/7853200 1	25.000,00 €	0,00 €	714,29 €	0,00 €	714,29 €
		Beschreibung	Pflasterung an der Kulturhalle mit Betonsteinen					
		Straßen, Wege, Plätze						
2026	1625001	54100	08210001/7857100 1	6.000,00 €	0,00 €	600,00 €	0,00 €	600,00 €
		Beschreibung	Geschwindigkeitsanzeiger 2 Stück					
		Straßenbeleuchtung						
2026	1618006	54101	09603001/7857100 1	1.200,00 €	0,00 €	120,00 €	0,00 €	120,00 €
		Beschreibung	1 Stück Straßenlampe neu hinter Club 90 (nach Vandalismus)					
		Zuweisung Straßenbaubeiträge						
2026	1600200	54100	23320001/6826000 1	0,00 €	7.000,00 €	0,00 €	0,00 €	0,00 €
		Beschreibung	Straßenbaubeiträge					
		Zuweisung Infrastruktur						
2026	1600100	61100	20130002/6814200 1	0,00 €	34.700,00 €	0,00 €	0,00 €	0,00 €
		Beschreibung	Infrastrukturpauschale					
			Summen:	236.200,00 €	41.700,00 €	1.434,29 €	0,00 €	1.434,29 €
			Saldo/Eigenanteil	194.500,00 €				



7 Entwicklung der Kredite für Investitionen und Investitionsfördermaßnahmen

Übersicht über die Darlehen

Maßnahme	Kreditgeber	Ursprungskapital	Produkt
Altschulden Wohnungsbau	DKB	133.082,98 DM	11405
Modernisierung 12-WE Block Lindenstr. 2/3	DKB	650.000,00 DM	11405
Modernisierung 12-WE Block	DKB	50.000,00 DM	11405
Instandsetzung und Modernisierung 12-WE Block Lindenstr. 2/3	LFI	96.000,00 DM	11405

Schuldenentwicklung in Euro

Stand am	Euro	Zugang	Abgang	Euro	Stand am
01.01.2017	234.293,22		19.601,52	214.691,70	31.12.2017
01.01.2018	214.691,70		19.698,82	194.992,88	31.12.2018
01.01.2019	194.992,88		19.798,45	175.194,43	31.12.2019
01.01.2020	175.194,43		19.895,40	155.299,03	31.12.2020
01.01.2021	155.299,03		19.988,56	135.310,47	31.12.2021
01.01.2022	135.310,47		20.083,75	115.226,72	31.12.2022
01.01.2023	115.226,72		20.181,02	95.045,70	31.12.2023
01.01.2024	95.045,70		43.287,35	51.758,36	31.12.2024
01.01.2025	51.758,36		18.062,50	33.695,86	31.12.2025
01.01.2026	33.695,86		17.120,85	16.575,86	31.12.2026
01.01.2027	16.575,86		16.575,86	0	31.12.2027

*1. Altschulden werden zum 30.03.2024 abgelöst (durch Zuweisung Altschuldenhilfe vom Land) *2. Kredit DKB beendet 2027 *3. Kredit DKB beendet 2026 *4. Kredit LFI beendet 2027

Innerhalb der Kredite erfolgte eine Umschuldung in Höhe von 0 Euro.

8 Belastungen des Haushaltes durch kreditähnliche Rechtsgeschäfte

keine



Haushaltsvorbericht Zirchow

9 Entwicklung der Kassenkredite

	vorlfg. JR 2024	vorlfg. JR 2025	Plan 2026	Plan 2027	Plan 2028	Plan 2029
Kassenmittel zum 01.01.	962.350,72	1.288.053,71	1.309.296,69	579.396,69	401.496,69	255.996,69
jahresbezogener Saldo der laufenden Ein- und Auszahlungen vor planmäßiger Tilgung (Zeile 18 des FHH)	321.807,60	26.722,80	-513.100	-203.000	-187.100	-185.100
Saldo der Ein- und Auszahlungen aus Investitionstätigkeit (Zeile 29 des FHH)	45.232,93	34.270,09	-194.500	41.700	41.700	41.700
Saldo der Ein- und Auszahlungen aus Krediten für Investitionen und Investitionsförderungsmaßnahmen (Zeile 34 des FHH)	-43.287,51	-18.062,65	-17.300	-16.600	-100	0
Saldo der durchlaufenden Gelder und ungeklärten Zahlungsvorgänge (Zeile 35 FHH)	1.949,97	-21.687,26	-5.000	0	0	0
Kassenmittel zum 31.12.	1.288.053,71	1.309.296,69	579.396,69	401.496,69	255.996,69	112.596,69
Planung Kassenkredit:			72.200			
			genehmigungsfrei			

Gemäß §53 KV beträgt der in der Haushaltssatzung festgesetzte Höchstbetrag der Kredite zur Sicherung der Zahlungsfähigkeit im Haushaltsjahr 2026 **72.200€**.

10 Entwicklung des Eigenkapitals, untergliedert nach den einzelnen Posten des Eigenkapitals

Entwicklung des Eigenkapitals

	Ergebnis 2024	Plan 2025	Plan 2026	Plan 2027	Plan 2028	Plan 2029
1. - Eigenkapital	2.894.303	2.649.303	2.131.183	1.923.083	1.731.083	1.541.283
1.1 - Kapitalrücklage	1.506.917	1.540.917	1.574.917	1.608.917	1.642.917	1.676.917
1.1.1 - Allg. Kapitalrücklage	1.285.655	1.285.655	1.285.655	1.285.655	1.285.655	1.285.655
1.1.2 - Zweckgebundene Kapitalrücklage	221.262	255.262	289.262	323.262	357.262	391.262
1.2 - Ergebnisrücklage für Belastungen aus der kommunalen Finanzausgleich	293.220	293.220	0	0	0	0
1.3 - Ergebnismvortrag	917.830	1.094.166	815.166	556.266	314.266	88.166
1.4 - Jahresüberschuss/Jahresfehlbetrag	176.336	-279.000	-258.900	-242.000	-226.100	-223.800



Aufgrund eines HKR-Systemwechsels in 2017 und 2020 konnten die Jahresabschlüsse ab 2023 noch nicht abschließend aufgestellt werden. Das Jahresergebnis 2024 ist deshalb nur vorläufig.

11 Entwicklung der Sonderposten untergliedert nach den einzelnen Sonderposten

Als Sonderposten werden die für bestimmte Investitionen erhaltenen Fördermittel der Zuwendungsgeber ausgewiesen, deren ertragswirksame Auflösung durch den Fördermittelgeber nicht ausgeschlossen wurde. Auch Beiträge und ähnliche Entgelte für bestimmte Investitionen sind als Sonderposten auszuweisen. Diese Mittel stellen kein Eigenkapital der Gemeinde dar, da sie nicht aus eigener Steuerkraft erwirtschaftet wurden. Es handelt sich aber auch nicht um Kredite, da keine Rückzahlungspflicht besteht. Fördermittel und Beiträge bilden insoweit ein eigenständiges Finanzierungselement. Die Sonderposten aus Zuwendungen und Beiträgen werden über die Abschreibungszeit des damit finanzierten Wirtschaftsgutes aufgelöst. Am Ende der Nutzungsdauer sind sie aufgebraucht.

in Euro						
	Art	voraussichtlicher Stand zum 01.01. des Haushaltsjahres	Einstellungen	planmäßige Auflösung	außerplanm. Auflösung / Abgänge	voraussichtlicher Stand zum 31.12. des Haushaltsjahres
1.	aus Zuwendungen	223.774	0	19.800		203.974
2.	aus Beiträgen und ähnlichen Entgelten	0	0	0	0	0
3.	aus Anzahlungen	82.288	7.000	0	0	89.288
4.	für den Gebührenaussgleich	0	0	0	0	0
5.	mit Rücklagenanteil	0	0	0	0	0
6.	Sonstige	0	0	0	0	0
	Summe	306.062	7.000	19.800	0	293.262

12 Entwicklung der Rückstellungen

Entwicklung der Rückstellungen in Euro

Produkt	Rückstellungsgrund	Rückstellungshöhe	Bildung im HH-Jahr	Auflösung im HH-Jahr
keine				



13 Aufwendungen und Auszahlungen, Erträge und Einzahlungen sowie die selbstfinanzierten Eigenanteile für freiwillige Leistungen

in Euro

Produkt und Sachkontonummer	Bezeichnung	Aufwendungen	Erträge	Eigenanteil	Auszahlungen	Einzahlungen	Eigenanteil
11100.56930001	Repräsentationen	1.000	0	1.000	1.000	0	1.000
28100.alle	Heimat- und Kulturpflege	1.500	0	1.500	1.500	0	1.500
36601	Spielplätze (ohne TÜV)	5.500	0	5.500	5.500	0	5.500
Gesamt				8.000			8.000

14 Darstellung der Haushaltssituation und Wege zur Wiederherstellung der weggefallenen Leistungsfähigkeit

Gemäß § 16 GemHVO-Doppik ist der Haushalt in Planung ausgeglichen, wenn

1. der Ergebnishaushalt unter Berücksichtigung von noch nicht ausgeglichenen Fehlbeträgen und vorgetragenen Jahresüberschüssen aus Haushaltsvorjahren gemäß § 2 Absatz 1 Nummer 27 keinen Fehlbetrag ausweist.

Die Gemeinde Zirchow weist im Planungszeitraumes Fehlbeträge ab dem Jahr 2029 aus.

2. im Finanzhaushalt kein negativer Saldo der laufenden Ein- und Auszahlungen gemäß § 3 Absatz 1 Satz 1 Nummer 39 besteht.

Die Gemeinde Zirchow weist im Planungszeitraumes Fehlbeträge ab dem Jahr 2028 aus.

Die dauernde Leistungsfähigkeit der Gemeinde ist eingeschränkt.

15 Haushaltsvermerke zu den Deckungskreisen und der Zweckbindung

Deckungsfähigkeit

Gemäß § 14 I GemHVO sind innerhalb eines Teilergebnishaushaltes die Ansätze für Aufwendungen gegenseitig deckungsfähig.

Bei Inanspruchnahme der gegenseitigen Deckungsfähigkeit in einem Teilergebnishaushalt gilt sie auch für entsprechende Ansätze für Auszahlungen im Teilfinanzhaushalt.

Gemäß §14 III GemHVO werden die Ansätze für Auszahlungen aus Investitionstätigkeit innerhalb eines Teilfinanzhaushaltes jeweils für gegenseitig deckungsfähig erklärt.

Gemäß §14 IV GemHVO werden Ansätze für laufende Auszahlungen zu Gunsten von Auszahlungen aus Investitionstätigkeit desselben Teilfinanzhaushaltes für einseitig deckungsfähig erklärt.



Zweckbindung

Nach § 13 II GemHVO werden Mehrerträge bzw. Mehreinzahlungen bei sachlich engem Zusammenhang zur Deckung von Mehraufwendungen bzw. Mehrauszahlungen verwendet. Der sachlich enge Zusammenhang wird durch den gleichen Produktbereich in einem Teilhaushalt definiert.

Zweck- bindung	Bezeichnung	Produkte
11	Innere Verwaltung	11100, 11401, 11402, 11404, 11405
12	Sicherheit und Ordnung	12100, 12600
21	Schulen	21102, 21502
28	Heimat- und Kulturpflege	28100
36	Kinder-, Jugend- und Familienpflege	36100, 36601
51	Räumliche Planung und Entwicklung	51100
54	Verkehrsflächen und Anlagen	54000, 54100, 54101, 54102
55	Natur- und Landschaftspflege	55200
61	Allgemeine Finanzwirtschaft	61100, 61200
62	Beteiligungen	62600

16 Übersicht über Zuwendungen an Fraktionen

In der Gemeinde werden keine Zuwendungen an Fraktionen gegeben.

17 Übersicht über die Wirtschaftslage und die voraussichtliche Entwicklung der Unternehmen und Einrichtungen, an denen die Gemeinde mit beherrschendem Einfluss beteiligt ist

in Euro

Unternehmen	Gewinnabführung an den Haushalt
keine	

18 Mitgliedschaft in Vereinen und Verbänden

Verband/Zweckverband	Sitz
Zweckverband Wasserversorgung und Abwasserbeseitigung "Insel Usedom"	Ückeritz
Zweckverband "Kommunaler Anteilseignerverband Ostseeküste der e.dis"	Schwerin
Wasser- und Bodenverband "Insel Usedom - Peenestrom"	Mölschow

19 Sonstige Beteiligungen

Gesellschaft/Firma	Stammkapital	Anteil in %
keine		

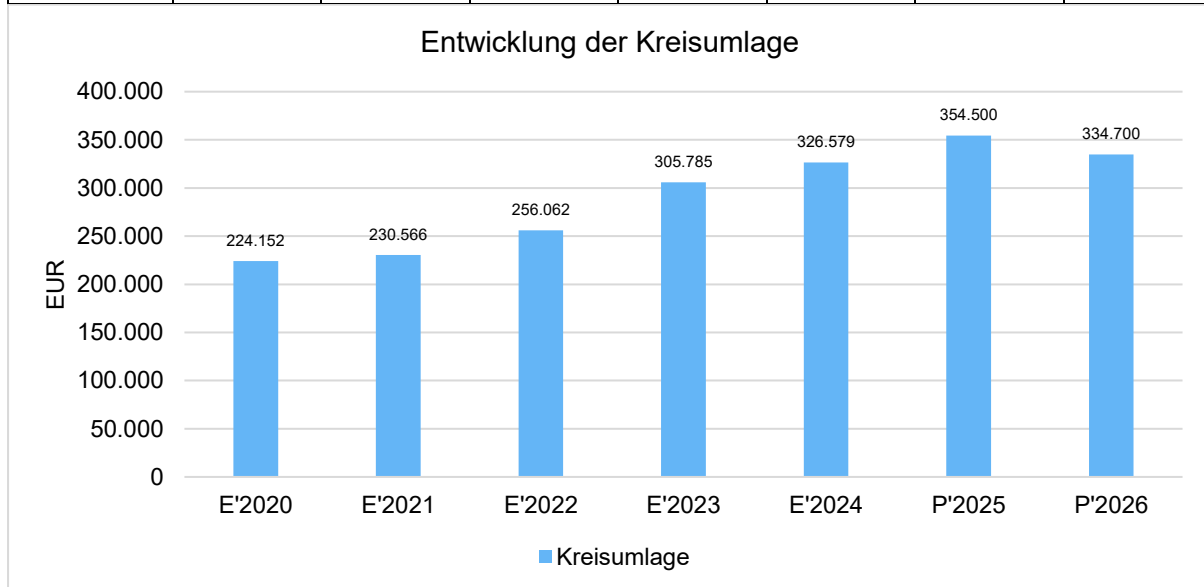
20 Entwicklung der Kreis- und Amtsumlage

Kreisumlage



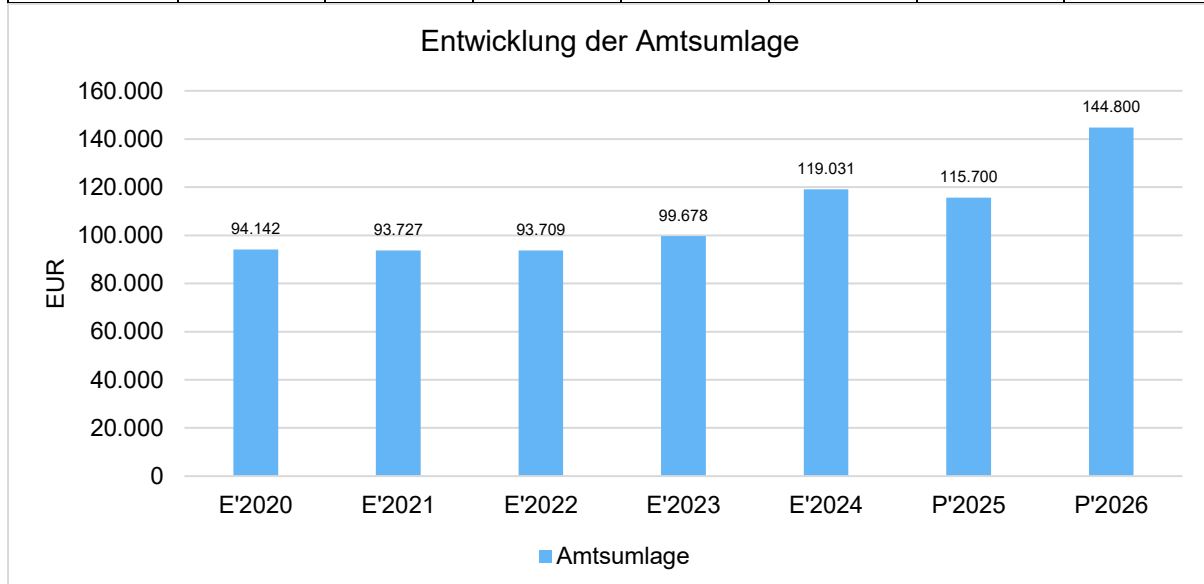
Haushaltsvorbericht Zirchow

	E'2020	E'2021	E'2022	E'2023	E'2024	P'2025	P'2026
Kreisumlage je Einwohner	393,25	388,81	432,54	507,11	541,59	587,89	555,06
Kreisumlage	224.151,99	230.565,74	256.061,69	305.784,54	326.578,76	354.500,00	334.700,00



Amtsumlage

	E'2020	E'2021	E'2022	E'2023	E'2024	P'2025	P'2026
Amtsumlage je Einwohner	165,16	158,06	158,29	165,30	197,40	191,87	240,13
Amtsumlage	94.142,28	93.727,20	93.709,42	99.677,81	119.031,12	115.700,00	144.800,00



Nachweis der dauernden Leistungsfähigkeit nach § 1 Nummer 5 GemHVO-Doppik Zirchow (Amt Usedom-Süd)

Einwohner per 31.12. des Vorjahres: 603

Erhebungsjahr: 2026

	Wert	Punkte
Ergebnishaushalt		
Ergebnisvortrag aus dem Haushaltsvorjahr	815.166,00 €	
Jahresergebnis	-258.900,00 €	
Ergebnis zum 31.12. des Haushaltsjahres	556.266,00 €	
Ausgleich des Ergebnishaushalts	Ja	0
Verhältnis der Erträge zu den Aufwendungen	57,4 %	-4
Jahresergebnis ausgeglichen?	Nein	-2
Finanzhaushalt		
Saldo der laufenden Ein- und Auszahlungen zum 31.12. des Haushaltsvorjahres	782.503,00 €	
jahresbezogener Saldo der laufenden Ein- und Auszahlungen	-530.400,00 €	-2
Saldo der laufenden Ein- und Auszahlungen zum 31.12. des Haushaltsjahres	252.103,00 €	
Ausgleich des Finanzhaushalts	Ja	0
Verhältnis der laufenden Einzahlungen zu den laufenden Auszahlungen	58,5 %	-4
Finanzplanungszeitraum		
Ergebnis des Ergebnishaushalts am Ende des Finanzplanungszeitraums	-135.634,00 €	
Ergebnis je Einwohner	-224,93 €	-20
Saldo der laufenden Ein- und Auszahlungen im Finanzhaushalt zum Ende des Finanzplanungszeitraums	-339.797,00 €	
Saldo der laufenden Ein- und Auszahlungen je Einwohner	-563,51 €	-20
Gesetzmäßiges Haushaltssicherungskonzept nach § 43 Absatz 7 KV M-V		
Haushaltssicherungskonzept erforderlich?	Nein	0
Wann wird der vollständige Haushaltsausgleich erreicht?	nicht relevant	0
Einhaltung des Überschuldungsverbots		
Höhe des Eigenkapitals am Ende des Haushaltsjahres	2.131.183,27 €	0
Höhe des Eigenkapitals am Ende des Finanzplanungszeitraums	1.541.283,27 €	0
Im Haushaltsjahr bestehende Überschuldung wird im Finanzplanungszeitraum abgebaut	nicht relevant	0
Im Haushaltsjahr oder zum Ende des Finanzplanungszeitraums bestehende Überschuldung wird erst in einem angemessenen Konsolidierungszeitraum abgebaut	nicht relevant	0
Sonstige finanzielle Risiken		
Bewertung wesentlicher sonstiger finanzieller Risiken, deren Realisierung im Finanzplanungszeitraum wahrscheinlich ist	kein	0
Weitere Kennzahlen		
Investitionskredite je Einwohner	27,49 €	
Zinsquote	2,4 %	
Tilgungsquote	104,4 %	

fiktive Restlaufzeit der Investitionskredite	1,0 Jahre	
fristenkongruente Finanzierung?	Ja	
Förderquote	15,9 %	
Liquiditätskredite je Einwohner	0,00 €	
Forderungen je Einwohner	8.176,50 €	
Werthaltigkeit der Forderungen	27 %	
freiwillige Leistungen je Einwohner	13,27 €	
Anteil der freiwilligen Leistungen an den ordentlichen Erträgen	1,1 %	
Bemerkungen der Kommune	k.A.	
Bemerkungen der RAB	k.A.	
GESAMTPUNKTZAHL:		-52
LEISTUNGSGRUPPE:	eingeschränkte dauernde Leistungsfähigkeit	

Planung 2026 - Gemeinde Zirchow

Einnahmen in Euro					
	Kaltmiete Soll	Modernisierungsum.	Stellflächen	Betriebskosten-vorausz.	Heizkosten-vorausz.
Lindenstraße 01	9.120,00		0,00	2.076,00	4.248,00
Lindenstraße 02	25.917,72	1.898,40	0,00	6.660,00	8.040,00
Lindenstraße 03	19.152,00	3.779,40	0,00	6.000,00	6.408,00
Zwischensumme:	54.189,72	5.677,80	0,00	14.736,00	18.696,00
abzügl. Ausfallrisiko 2,5 %	1.354,74	141,95	0,00	368,40	467,40
Gesamt:	52.834,98	5.535,86	0,00	14.367,60	18.228,60
Gesamteinnahmen Ist	90.967,03				
Ausgaben in Euro					
	Lfd. Instandh.	Verwaltervergütung pro WE = 255,61 €	Kapitaldienst	Betriebskosten	Heizkosten
Lindenstraße 01 (122,50 m² x 17,18 €)	2.104,55	1.022,44			
Lindenstraße 02 (405,51 m² x 17,18 €)	6.966,66	1.789,27			
Lindenstraße 03 (347,33 m² x 17,18 €)	5.967,13	1.533,66			
DKB (Modernisierung)					
Zinsen/Tilgung-Darlehen 6100440			1.618,36		
DKB (ehem. Bayr. LB)					
Zinsen/Tilgung-Darlehen 6371132			14.373,35		
LFI M-V					
Zinsen/Tilgung-Darlehen 5001698513			2.699,62		
Gesamt:	15.038,34	4.345,37	18.691,33	14.736,00	18.696,00
Gesamtausgabe Ist	71.507,04				
Überschuss 2026:	19.459,99				
Sanierung von 2 Wohnungen Zirchow	60.000,00				
Differenz:	-40.540,01				
Heringsdorf, den 23.07.2025					
i.A. Schwebke / Bereichsleiterin					

Wohnungsgesellschaft Kaiserbäder
 Gemeinde Ostseebad Heringsdorf GmbH & Co. KG
 Waldbühnenweg 1
 17424 Seebad Heringsdorf
 Tel. (038378) 47 06 0
 Fax (038378) 47 06 25

**Übersicht über die aus Verpflichtungsermächtigungen
voraussichtlich fällig werdenden Auszahlungen**

Verpflichtungsermächtigungen (gemäß § 1 Nummer 2 GemHVO- Doppik) ¹	Planungsdaten des Haushalts-folgejahres	Planungsdaten des zweiten Haushalts- folgejahres	Planungsdaten des dritten Haushalts- folgejahres	Planungsdaten der weiteren Haushalts- folgejahre
	in €			
	1	2	3	4
im Haushaltsjahr 20..				
<i>Maßnahme 1</i>				
<i>Maßnahme...</i>				
im Haushaltsjahr 20..				
<i>Maßnahme 1</i>				
<i>Maßnahme...</i>				
...				
Summe				

Übersicht über den voraussichtlichen Stand der Verbindlichkeiten						Erläuterungen
Nr.	Art (gemäß § 47 Abs. 5 Nummer 4 GemHVO-Doppik)	Voraussichtlicher Stand zu Beginn 2026	Tilgung a) planmäßig b) Umschuldung c) außerplanmäßig	Kreditaufnahmen a) Neuaufnahme b) Umschuldung	Voraussichtlicher Stand zum Ende 2026	Kontonummer
		in €				
		1	2	3	4	
1.1	Verbindlichkeiten aus Kreditaufnahmen für Investitionen und Investitionsförderungsmaßnahmen ohne Vorgänge, die diesen wirtschaftlich gleichkommen	33.688,47	a) 17.300 b) 0 c) 0	a) 0 b) 0	16.388	311-319
1.2	Verbindlichkeiten aus Vorgängen, die Kreditaufnahmen für Investitionen und Investitionsförderungsmaßnahmen wirtschaftlich gleichkommen	0,00	a) 0 b) 0 c) 0	a) 0 b) 0	0	331-337
2.1	Verbindlichkeiten aus Kassenkrediten ohne Vorgänge, die diesen wirtschaftlich gleichkommen	0,00	X		0	321-329, 37431
2.2	Verbindlichkeiten aus Vorgängen, die Kassenkrediten wirtschaftlich gleichkommen	0,00			0	338
	Verbindlichkeiten aus Kreditaufnahmen (Summe der Nummern 1.1 bis 2.2)	33.688,47	X		16.388	

Übersicht über den voraussichtlichen Stand der Rückstellungen						Erläuterungen
Nr.	Art (gemäß § 47 Absatz 5 Nummer 3 GemHVO-Doppik)	Stand zu Beginn 2026	Inanspruchnahme/ Auflösung	Zuführung	Stand zum Ende 2026	Kontonummer
		in €				
		1	2	3	4	
1	Rückstellungen für Pensionen und ähnliche Verpflichtungen	0	0	0	0	24
2	Steuerrückstellungen	0	0	0	0	25
3	Sonstige Rückstellungen	0	0	0	0	27-29
4	Summe	0	0	0	0	

Übersicht über die Zusammensetzung und Entwicklung des Saldos der liquiden Mittel und der Kassenkredite im Finanzplanungszeitraum (2024 - 2029)							
Nr.		Ergebnisse	Ansätze einschl. Nachträge 2025	Ansätze 2026	Planungs- daten 2027	Planungs- daten 2028	Planungs- daten 2029
		2024					
		in €					
		1	2	3	4	5	6
1	Forderungen zum 31. Dezember des Haushaltsvorjahres (§ 47 Absatz 4 Nummer 2.2.6.1 GemHVO-Doppik)	962.350,72	1.288.054	1.309.297	579.397	401.497	255.997
2	- Verbindlichkeiten aus Kassenkrediten zum 31. Dezember des Haushaltsvorjahres (§ 47 Absatz 5 Nummer 4.2.2, Nummer 4.3 und 4.7 bis 4.10 GemHVO-Doppik)	0,00	0	0	0	0	0
3	= Saldo der liquiden Mittel und der Kassenkredite zum 31. Dezember des Haushaltsvorjahres	962.350,72	1.288.054	1.309.297	579.397	401.497	255.997
4	Saldo laufende Ein- und Auszahlungen zum 31. Dezember des Haushaltsvorjahres	752.783,09	1.031.303	1.039.916	509.516	289.916	102.716
5	+ Korrektur des Vortrages	0,00	257.412,61	0	0	0	0
6	+ jahresbezogener Saldo der laufenden Ein- und Auszahlungen (§ 3 Absatz 1 Satz 1 Nummer 37 GemHVO-Doppik)	278.520,09	-248.800,00	-530.400,00	-219.600,00	-187.200,00	-185.100,00
7	+ Saldo laufende Ein- und Auszahlungen zum 31. Dezember des Haushaltsjahres	1.031.303,18	1.039.916	509.516	289.916	102.716	-82.384
8	Saldo der Ein- und Auszahlungen aus Investitionstätigkeit zum 31. Dezember des Haushaltsvorjahres	195.204,98	240.438	274.708	80.208	121.908	163.608
9	+ Korrektur des Vortrages	0,00	141.870,09	0	0	0	0
10	+ Saldo der Ein- und Auszahlungen aus Investitionstätigkeit (§ 3 Absatz 1 Satz 1 Nummer 29 GemHVO-Doppik)	45.232,93	-107.600,00	-194.500,00	41.700,00	41.700,00	41.700,00
11	+ Saldo der Ein- und Auszahlungen aus Krediten für Investitionen und Investitionsförderungsmaßnahmen (ohne planmäßige Tilgung)	0,00	0	0	0	0	0
12	+ Saldo der Ein- und Auszahlungen aus Investitionstätigkeit zum 31. Dezember des Haushaltsjahres	240.437,91	274.708	80.208	121.908	163.608	205.308
13	Saldo der durchlaufenden Gelder und ungeklärten Zahlungsvorgängen zum 31. Dezember des Haushaltsvorjahres	14.362,65	16.313	-5.327	-10.327	-10.327	-10.327
14	+ Korrektur des Vortrages	0,00	-16.639,72	0,00	0,00	0,00	0,00
15	+ Saldo der durchlaufenden Gelder und ungeklärten Zahlungsvorgängen (§ 3 Absatz 1 Satz 1 Nummern 35 GemHVO-Doppik)	1.949,97	-5.000,00	-5.000,00	0,00	0,00	0,00
16	+ Saldo der durchlaufenden Gelder und ungeklärten Zahlungsvorgängen zum 31. Dezember des Haushaltsjahres	16.312,62	-5.327	-10.327	-10.327	-10.327	-10.327
17	= Saldo der liquiden Mittel und der Kassenkredite zum 31. Dezember des Haushaltsjahres	1.288.053,71	1.309.297	579.397	401.497	255.997	112.597

Ergebnishaushalt								Erläute- rung
Nr.	Ertrags- und Aufwandsarten (gemäß § 2 Absatz 1 GemHVO-Doppik)	Ergebnisse	Ansätze einschl. Nachträge 2025	Ansatz 2026	Planungsdaten 2027	Planungsdaten 2028	Planungsdaten 2029	Konto- nummer
		2024						
		in €						
		1	2	3	4	5	6	
1	+ Steuern und ähnliche Abgaben	676.922,40	332.000	360.800	373.100	383.800	388.600	40
2	+ Zuwendungen, allgemeine Umlagen und sonstige Transfererträge	397.138,41	450.600	180.600	280.600	280.600	279.700	41
3	+ Erträge der sozialen Sicherung	0,00	0	0	0	0	0	42
4	+ Öffentlich-rechtliche Leistungsentgelte	34.478,31	49.600	48.000	48.000	48.000	48.000	43
5	+ Privatrechtliche Leistungsentgelte	102.067,77	104.200	105.200	105.200	105.200	105.200	441, 443- 445
6	+ Kostenerstattungen und Kostenumlagen	1.540,71	0	0	0	0	0	442, 447, 448
7	+ Andere aktivierte Eigenleistungen	0,00	0	0	0	0	0	452
8	+ Zinserträge und sonstige Finanzerträge	60.337,23	19.000	19.400	19.400	19.400	19.400	47
9	+ Sonstige laufende Erträge	200.657,20	23.100	29.100	29.100	29.100	29.100	451, 46
10	Summe der Erträge (Summe der Nummern 1 bis 9)	1.473.142,03	978.500	743.100	855.400	866.100	870.000	
11	– Personalaufwendungen	31.073,13	29.400	29.400	29.400	29.400	29.400	50
12	– Versorgungsaufwendungen	0,00	0	0	0	0	0	51
13	– Aufwendungen für Sach- und Dienstleistungen	293.010,44	484.300	473.800	355.100	350.100	353.100	52
14	– Abschreibungen	66.043,74	69.300	59.900	59.900	59.900	58.700	53
15	– Zuwendungen, Umlagen und sonstige Transferaufwendungen	587.551,68	594.800	618.000	618.000	618.000	618.000	54
16	– Aufwendungen der sozialen Sicherung	0,00	0	0	0	0	0	55
17	– Zinsaufwendungen und sonstige Finanzaufwendungen	879,67	600	400	300	100	0	57
18	– Sonstige laufende Aufwendungen	25.027,44	79.100	113.700	34.700	34.700	34.600	56
19	Summe der Aufwendungen (Summe der Nummern 11 bis 18)	1.003.586,10	1.257.500	1.295.200	1.097.400	1.092.200	1.093.800	
20	Jahresergebnis (Jahresüberschuss/ Jahresfehlbetrag) vor Veränderung der Rücklagen (Saldo der Nummern 10 und 19)	469.555,93	-279.000	-552.100	-242.000	-226.100	-223.800	
21	– Einstellung in die Kapitalrücklage	0,00	0	0	0	0	0	592
22	+ Entnahmen aus der Kapitalrücklage	0,00	0	0	0	0	0	492
23	– Einstellung in die Rücklage für Belastungen aus dem kommunalen Finanzausgleich	293.220,00	0	0	0	0	0	593
24	+ Entnahmen aus der Rücklage für Belastungen aus dem kommunalen Finanzausgleich	0,00	0	293.200	0	0	0	493
25	Jahresergebnis (Jahresüberschuss/ Jahresfehlbetrag, Nummer 20 zuzüglich Nummern 22 und 24 abzüglich Nummern 21 und 23)	176.335,93	-279.000	-258.900	-242.000	-226.100	-223.800	
nachrichtlich:								
26	Ergebnisvortrag aus dem Haushaltsvorjahr	917.830,24	1.094.166	815.166	556.266	314.266	88.166	
27	Ergebnis (Überschuss/Fehlbetrag) zum 31. Dezember des Haushaltsjahres (Summe der Nummern 25 und 26)	1.094.166,17	815.166	556.266	314.266	88.166	-135.634	

Finanzhaushalt								Erläute- rung
Nr.	Einzahlungs- und Auszahlungsarten (gemäß § 3 Absatz 1 Satz 1 GemHVO-Doppik)	Ergebnisse	Ansätze einschl. Nachträge	Ansatz	Planungsdaten	Planungsdaten	Planungsdaten	Konto- nummer
		2024	2025	2026	2027	2028	2029	
		in €						
		1	2	3	4	5	6	
1	+ Steuern und ähnliche Abgaben	661.601,77	332.000	360.800	373.100	383.800	388.600	60
2	+ Zuwendungen, allgemeine Umlagen und sonstige Transfereinzahlungen	379.263,12	429.600	160.700	260.700	260.700	260.700	61
3	+ Einzahlungen der sozialen Sicherung	0,00	0	0	0	0	0	62
4	+ Öffentlich-rechtliche Leistungsentgelte	32.874,10	49.600	48.000	48.000	48.000	48.000	63
5	+ Privatrechtliche Leistungsentgelte	101.737,07	104.200	105.200	105.200	105.200	105.200	641
6	+ Kostenerstattungen und Kostenumlagen	1.537,71	0	0	0	0	0	642, 647- 648
7	+ Zinseinzahlungen und sonstige Finanzeinzahlungen	50.150,24	19.000	19.400	19.400	19.400	19.400	67
8	+ Sonstige laufende Einzahlungen	36.072,29	23.100	28.100	28.100	28.100	28.100	651, 66
9	Summe der laufenden Einzahlungen (Summe der Nummern 1 bis 8)	1.263.236,30	957.500	722.200	834.500	845.200	850.000	
10	– Personalauszahlungen	30.035,58	29.400	29.400	29.400	29.400	29.400	70
11	– Versorgungsauszahlungen	0,00	0	0	0	0	0	71
12	– Auszahlungen für Sach- und Dienstleistungen	294.846,96	484.300	473.800	355.100	350.100	353.100	72
13	– Zuwendungen, Umlagen und sonstige Transferauszahlungen	588.169,09	594.800	618.000	618.000	618.000	618.000	74
14	– Auszahlungen der sozialen Sicherungen	0,00	0	0	0	0	0	75
15	– Zinsauszahlungen und sonstige Finanzauszahlungen	879,67	600	400	300	100	0	77
16	– Sonstige laufende Auszahlungen	27.497,40	79.100	113.700	34.700	34.700	34.600	76
17	Summe der laufenden Auszahlungen (Summe der Nummern 10 bis 16)	941.428,70	1.188.200	1.235.300	1.037.500	1.032.300	1.035.100	
18	Jahresbezogener Saldo der laufenden Ein- und Auszahlungen vor planmäßiger Tilgung (Saldo der Nummern 9 und 17)	321.807,60	-230.700	-513.100	-203.000	-187.100	-185.100	
19	+ Einzahlungen aus Investitionszuwendungen	32.404,12	34.000	34.700	34.700	34.700	34.700	681, 6833
20	+ Einzahlungen aus Beiträgen und ähnlichen Entgelten	7.052,42	7.000	7.000	7.000	7.000	7.000	682, 6830- 6832, 6834- 6839
21	+ Einzahlungen aus Anlagevermögen	56.905,00	0	0	0	0	0	684- 686
22	+ Einzahlungen aus sonstigen Ausleihungen und Kreditgewährungen	0,00	0	0	0	0	0	687
23	+ Sonstige Investitionseinzahlungen	0,00	0	0	0	0	0	688- 689
24	Summe der Einzahlungen aus Investitionstätigkeit (Summe der Nummern 19 bis 23)	96.361,54	41.000	41.700	41.700	41.700	41.700	
25	– Auszahlungen für Anlagevermögen	25.855,23	148.600	236.200	0	0	0	781, 784- 786
26	– Auszahlungen für sonstige Ausleihungen und Kreditgewährungen	0,00	0	0	0	0	0	787
27	– Sonstige Investitionsauszahlungen	25.273,38	0	0	0	0	0	788- 789
28	Summe der Auszahlungen aus Investitionstätigkeit (Summe der Nummern 25 bis 27)	51.128,61	148.600	236.200	0	0	0	
29	Saldo der Ein- und Auszahlungen aus Investitionstätigkeit (Saldo der Nummern 24 und 28)	45.232,93	-107.600	-194.500	41.700	41.700	41.700	
30	Finanzmittelüberschuss/ Finanzmittelfehlbetrag (Summe der Nummern 18 und 29)	367.040,53	-338.300	-707.600	-161.300	-145.400	-143.400	
31	+ Einzahlungen aus der Aufnahme von Krediten für Investitionen und Investitionsförderungsmaßnahmen	0,00	0	0	0	0	0	691- 692

Finanzhaushalt								Erläute- rung
Nr.	Einzahlungs- und Auszahlungsarten (gemäß § 3 Absatz 1 Satz 1 GemHVO-Doppik)	Ergebnisse	Ansätze einschl. Nachträge 2025	Ansatz 2026	Planungsdaten 2027	Planungsdaten 2028	Planungsdaten 2029	Konto- nummer
		2024						
		in €						
32	– Auszahlungen für planmäßige Tilgung von Krediten für Investitionen und Investitionsförderungsmaßnahmen	43.287,51	18.100	17.300	16.600	100	0	791, 792000 00- 792423 01, 792423 03- 792530 01, 792530 03- 792930 01, 792930 03- 793999 99
33	– Sonstige Auszahlungen zur Tilgung von Krediten für Investitionen und Investitionsförderungsmaßnahmen	0,00	0	0	0	0	0	792423 02, 792530 02, 792930 02
34	Saldo der Ein- und Auszahlungen aus Krediten für Investitionen und Investitionsförderungsmaßnahmen (Nummer 31 abzüglich Nummern 32 und 33)	-43.287,51	-18.100	-17.300	-16.600	-100	0	
35	Saldo der durchlaufenden Gelder und ungeklärten Zahlungsvorgänge	1.949,97	-5.000	-5.000	0	0	0	
36	Veränderung der liquiden Mittel und der Kassenkredite (Summe der Nummern 30, 34 und 35)	325.702,99	-361.400	-729.900	-177.900	-145.500	-143.400	
37	Jahresbezogener Saldo der laufenden Ein- und Auszahlungen (Saldo der Nummern 18 und 32)	278.520,09	-248.800	-530.400	-219.600	-187.200	-185.100	
	nachrichtlich:							
38	Saldo der laufenden Ein- und Auszahlungen zum 31. Dezember des Haushaltsvorjahres	752.783,09	1.031.303	782.503	252.103	32.503	-154.697	
39	Saldo der laufenden Ein- und Auszahlungen zum 31. Dezember des Haushaltsjahres (Summe der Nummern 37 und 38)	1.031.303,18	782.503	252.103	32.503	-154.697	-339.797	
	darunter:							
	Zuführung zum investiven Bereich aus einem positiven Saldo der laufenden Ein- und Auszahlungen zum 31. Dezember des Haushaltsjahres [Einzahlung in Nummer 23 (Sonstige Investitionseinzahlungen) und Auszahlungen in Nummer 16 (Sonstige laufende Auszahlungen) enthalten]	0,00	0	0	0	0	0	7698
	Zuführung zur Deckung eines negativen Saldos der laufenden Ein- und Auszahlungen zum 31. Dezember des Haushaltsjahres aus dem investiven Bereich [Einzahlungen in Nummer 8 (Sonstige laufende Einzahlungen) und Auszahlungen in Nummer 27 (Sonstige Investitionsauszahlungen) enthalten]	0,00	0	0	0	0	0	7896
	Zuführung gemäß § 12 Nummer 6 GemHVO-Doppik an den laufenden Bereich [Einzahlung in Nummer 8 (Sonstige laufende Einzahlungen) und Auszahlung in Nummer 27 (Sonstige Investitionsauszahlungen) enthalten]	0,00	0	0	0	0	0	6681- 6682
	Zuführung gemäß § 12 Nummer 6 GemHVO-Doppik an den laufenden Bereich [Einzahlungen in Nummer 8 (Sonstige laufenden Einzahlungen) und Auszahlungen in Nummer 27 (Sonstige Investitionsauszahlungen) enthalten]	0,00	0	0	0	0	0	

Übersicht über Erträge und Aufwendungen zum Ergebnishaushalt								Erläute- rung
Nr.	Ertrags- und Aufwandsarten (gemäß § 2 Absatz 1 GemHVO-Doppik)	Ergebnisse	Ansätze einschl. Nachträge 2025	Ansatz 2026	Planungsdaten 2027	Planungsdaten 2028	Planungsdaten 2029	Konto- nummer
		2024						
		in €						
		1	2	3	4	5	6	
1	+ Steuern und ähnliche Abgaben	676.922,40	332.000	360.800	373.100	383.800	388.600	40
	darunter:							
	1.1 Grundsteuer A	3.305,97	2.700	3.700	3.700	3.700	3.700	4011
	1.2 Grundsteuer B	68.614,02	75.200	98.000	98.000	98.000	98.000	4012
	1.3 Gewerbesteuer	406.335,12	50.000	40.000	40.000	40.000	40.000	4013
	1.4 Gemeindeanteil an der Einkommensteuer	117.737,91	122.800	131.800	134.400	139.700	151.600	4021
	1.5 Gemeindeanteil an der Umsatzsteuer	40.035,71	41.300	49.500	59.200	64.600	57.500	4022
	1.6 Sonstige Gemeindesteuern	40.893,67	40.000	37.800	37.800	37.800	37.800	403
	1.7 Ausgleichsleistungen vom Land	0,00	0	0	0	0	0	4052
	1.8 Leistungen des Landes aus der Umsetzung des 4. Gesetzes für moderne Dienstleistungen am Arbeitsmarkt	0,00	0	0	0	0	0	40541
2	+ Zuwendungen, allgemeine Umlagen und sonstige Transfererträge	397.138,41	450.600	180.600	280.600	280.600	279.700	41
	darunter:							
	2.1 Schlüsselzuweisungen	353.989,74	429.600	160.700	260.700	260.700	260.700	411
	2.2 Bedarfszuweisungen	0,00	0	0	0	0	0	412
	2.3 Sonstige allgemeine Zuweisungen	0,00	0	0	0	0	0	413
	2.4 Zuweisungen und Zuschüsse für laufende Zwecke	89,52	0	100	100	100	100	414
	2.5 Allgemeine Umlagen vom Land	0,00	0	0	0	0	0	4161
	2.6 Allgemeine Umlagen von Gemeinden und Gemeindeverbänden	0,00	0	0	0	0	0	4162
	2.7 Erträge aus der Auflösung von Sonderposten	17.785,77	21.000	19.800	19.800	19.800	18.900	415
3	+ Erträge der sozialen Sicherung	0,00	0	0	0	0	0	42
	darunter:							
	3.1 Ersatz von sozialen Leistungen außerhalb von Einrichtungen	0,00	0	0	0	0	0	421
	3.2 Ersatz von sozialen Leistungen in Einrichtungen	0,00	0	0	0	0	0	422
	3.3 Kostenbeteiligung und -erstattung im Bereich des SGB XII und anderer sozialer Leistungen	0,00	0	0	0	0	0	423
	3.4 Kostenbeteiligung und -erstattung im Bereich des SGB VIII und anderer Jugendhilfe	0,00	0	0	0	0	0	424
	3.5 Kostenerstattungen von anderen Sozialhilfeträgern	0,00	0	0	0	0	0	425
	3.6 Aufgabenbezogene Leistungsbeteiligung nach dem SGB II	0,00	0	0	0	0	0	426
	3.7 Zuweisungen und Zuschüsse für laufende Zwecke im Bereich der sozialen Sicherung	0,00	0	0	0	0	0	427
4	+ Öffentlich-rechtliche Leistungsentgelte	34.478,31	49.600	48.000	48.000	48.000	48.000	43
	darunter:							
	4.1 Verwaltungsgebühren einschließlich Erstattung von Auslagen	0,00	0	0	0	0	0	431
	4.2 Benutzungsgebühren, Beiträge (soweit diese nicht in einem Sonderposten zu erfassen sind) und ähnliche Entgelte, Kostenerstattungen	34.478,31	49.600	48.000	48.000	48.000	48.000	432
	4.3 Erträge aus der Auflösung von Sonderposten für Beiträge und ähnliche Entgelte	0,00	0	0	0	0	0	437
5	+ Privatrechtliche Leistungsentgelte	102.067,77	104.200	105.200	105.200	105.200	105.200	441, 443-445
	darunter:							
	5.1 Privatrechtliche Leistungsentgelte	102.067,77	104.200	105.200	105.200	105.200	105.200	441
	5.2 Erträge aus der Auflösung von Sonderposten für Baukostenzuschüsse und ähnliche Entgelte	0,00	0	0	0	0	0	443
6	+ Kostenerstattungen und Kostenumlagen	1.540,71	0	0	0	0	0	442, 447-448
7	+ Andere aktivierte Eigenleistungen	0,00	0	0	0	0	0	452
8	+ Zinserträge und sonstige Finanzerträge	60.337,23	19.000	19.400	19.400	19.400	19.400	47
	darunter:							
	8.1 Zinserträge	27.584,75	4.800	5.200	5.200	5.200	5.200	471-472
	8.2 Sonstige Finanzerträge	32.752,48	14.200	14.200	14.200	14.200	14.200	473-479
9	+ Sonstige Erträge und Saldo Bestandsveränderungen	200.657,20	23.100	29.100	29.100	29.100	29.100	451, 46
	darunter:							
	9.1 Erträge aus der Veräußerung von Vermögensgegenständen des Anlagevermögens und des Umlaufvermögens	0,00	0	0	0	0	0	461
	9.2 Erträge aus der Auflösung von Wertberichtigungen, Sonderposten und Rückstellungen	10.527,14	0	1.000	1.000	1.000	1.000	4661
	9.3 Erhöhung oder Verminderung des Bestandes an fertigen und unfertigen Erzeugnissen (Saldo)	0,00	0	0	0	0	0	
10	Summe der Erträge (Summe der Nummern 1 bis 9)	1.473.142,03	978.500	743.100	855.400	866.100	870.000	
11	– Personalaufwendungen	31.073,13	29.400	29.400	29.400	29.400	29.400	50
	darunter:							
	11.1 Zuführungen zu Pensionsrückstellungen u.ä. Verpflichtungen	0,00	0	0	0	0	0	507
12	– Versorgungsaufwendungen	0,00	0	0	0	0	0	51
13	– Aufwendungen für Sach- und Dienstleistungen	293.010,44	484.300	473.800	355.100	350.100	353.100	52
	darunter:							

Übersicht über Erträge und Aufwendungen zum Ergebnishaushalt								Erläute- rung
Nr.	Ertrags- und Aufwandsarten (gemäß § 2 Absatz 1 GemHVO-Doppik)	Ergebnisse	Ansätze einschl. Nachträge 2025	Ansatz	Planungsdaten	Planungsdaten	Planungsdaten	Konto- nummer
		2024		2026	2027	2028	2029	
		in €						
	13.1 Aufwendungen für Energie, Wasser, Abwasser und Abfall	39.694,60	43.800	43.100	43.100	43.100	43.100	522
	13.2 Aufwendungen für Unterhaltung und Bewirtschaftung	89.326,34	268.900	256.400	137.700	132.700	135.700	523
14	– Abschreibungen	66.043,74	69.300	59.900	59.900	59.900	58.700	53
15	– Zuwendungen, Umlagen und sonstige Transferaufwendungen	587.551,68	594.800	618.000	618.000	618.000	618.000	54
	darunter:							
	15.1 Zuweisungen und Zuschüsse für laufende Zwecke	108.008,69	120.000	135.000	135.000	135.000	135.000	541
	15.2 Schuldendiensthilfen	0,00	0	0	0	0	0	542
	15.3 Gewerbesteuerumlage	33.933,11	4.600	3.500	3.500	3.500	3.500	5431
	15.4 Allgemeine Umlagen an das Land	0,00	0	0	0	0	0	5441
	15.5 Allgemeine Umlagen an Landkreise	326.578,76	354.500	334.700	334.700	334.700	334.700	54421
	15.6 Allgemeine Umlagen an das Amt	119.031,12	115.700	144.800	144.800	144.800	144.800	54422
	15.7 Allgemeine Umlagen an Zweckverbände	0,00	0	0	0	0	0	5443
	15.8 Allgemeine Umlagen an Sonstige	0,00	0	0	0	0	0	5449
16	– Aufwendungen der sozialen Sicherung	0,00	0	0	0	0	0	55
	darunter:							
	16.1 Leistungen nach SGB II	0,00	0	0	0	0	0	551
	16.2 Kostenbeteiligungen und -erstattungen nach SGB II	0,00	0	0	0	0	0	552
	16.3 Leistungen nach SGB XII	0,00	0	0	0	0	0	553
	16.4 Kostenbeteiligungen und -erstattungen nach SGB XII	0,00	0	0	0	0	0	554
	16.5 Leistungen nach SGB VIII	0,00	0	0	0	0	0	555
	16.6 Kostenbeteiligungen und -erstattungen nach SGB VIII	0,00	0	0	0	0	0	556
	16.7 Sonstige soziale Leistungen	0,00	0	0	0	0	0	557
	16.8 Kostenbeteiligungen und -erstattungen für sonstige soziale Leistungen	0,00	0	0	0	0	0	558
	16.9 Zuweisungen und Zuschüsse für laufende Zwecke des Bereichs soziale Sicherung	0,00	0	0	0	0	0	559
17	– Zinsaufwendungen und sonstige Finanzaufwendungen	879,67	600	400	300	100	0	57
	darunter:							
	17.1 Zinsaufwendungen	879,67	600	400	300	100	0	571-578
	17.2 Sonstige Finanzaufwendungen	0,00	0	0	0	0	0	579
18	– Sonstige Aufwendungen	25.027,44	79.100	113.700	34.700	34.700	34.600	56
19	Summe der Aufwendungen (Summe der Nummern 11 bis 18)	1.003.586,10	1.257.500	1.295.200	1.097.400	1.092.200	1.093.800	
20	Jahresergebnis (Jahresüberschuss/ Jahresfehlbetrag) vor Veränderung der Rücklagen (Saldo der Nummern 10 und 19)	469.555,93	-279.000	-552.100	-242.000	-226.100	-223.800	
21	– Einstellung in die Kapitalrücklage	0,00	0	0	0	0	0	592
22	+ Entnahme aus der Kapitalrücklage	0,00	0	0	0	0	0	492
	darunter:							
	22.1 Entnahme aus der zweckgebundenen Kapitalrücklage aus investiv gebundenen Zuweisungen	0,00	0	0	0	0	0	4922
	22.2 Entnahme aus der zweckgebundenen Kapitalrücklage aus Zuweisungen nach §§ 23, 24 FAG M-V	0,00	0	0	0	0	0	4923
23	– Einstellung in die Rücklage für Belastungen aus dem kommunalen Finanzausgleich	293.220,00	0	0	0	0	0	593
24	+ Entnahme aus der Rücklage für Belastungen aus dem kommunalen Finanzausgleich	0,00	0	293.200	0	0	0	493
25	Jahresergebnis (Jahresüberschuss/Jahresfehlbetrag, Nummer 20 zuzüglich Nummern 22 und 24 abzüglich Nummern 21 und 23)	176.335,93	-279.000	-258.900	-242.000	-226.100	-223.800	
	nachrichtlich:							
26	Ergebnisvortrag aus dem Haushaltsvorjahr	917.830,24	1.094.166	815.166	556.266	314.266	88.166	
27	Ergebnis (Überschuss/Fehlbetrag) zum 31. Dezember des Haushaltsjahres (Summe der Nummern 25 und 26)	1.094.166,17	815.166	556.266	314.266	88.166	-135.634	

Übersicht über die Finanzdaten der Teilhaushalte

1. Übersicht über die Teilergebnishaushalte									
Nr.	Ertrags- und Aufwandsarten (gemäß § 4 Absatz 5 GemHVO-Doppik)	Summe aller Teilhaushalte	1 Zentrale Dienste	2 Zentrale Finanzleistung en	in €				
					1	2	3	4	5
1	+ Steuern und ähnliche Abgaben	360.800	0	360.800					
2	+ Zuwendungen, allgemeine Umlagen und sonstige Transfererträge	180.600	19.900	160.700					
3	+ Erträge der sozialen Sicherung	0	0	0					
4	+ Öffentlich-rechtliche Leistungsentgelte	48.000	48.000	0					
5	+ Privatrechtliche Leistungsentgelte	105.200	105.200	0					
6	+ Kostenerstattungen und Kostenumlagen	0	0	0					
7	+ Andere aktivierte Eigenleistungen	0	0	0					
8	+ Zinserträge und sonstige Finanzerträge	19.400	0	19.400					
9	+ Sonstige Erträge	29.100	25.100	4.000					
10	Summe der Erträge (Summe der Nummern 1 bis 9)	743.100	198.200	544.900					
11	– Personalaufwendungen	29.400	29.400	0					
12	– Versorgungsaufwendungen	0	0	0					
13	– Aufwendungen für Sach- und Dienstleistungen	473.800	473.800	0					
14	– Abschreibungen	59.900	59.900	0					
15	– Zuwendungen, Umlagen und sonstige Transferaufwendungen	618.000	135.000	483.000					
16	– Aufwendungen der sozialen Sicherung	0	0	0					
17	– Zinsaufwendungen und sonstige Finanzaufwendungen	400	400	0					
18	– Sonstige Aufwendungen	113.700	113.700	0					
19	Summe der Aufwendungen (Summe der Nummern 11 bis 18)	1.295.200	812.200	483.000					
20	Jahresergebnis des Teilhaushaltes vor Verrechnung der internen Leistungsbeziehungen und vor Veränderung der Rücklagen (Saldo der Nummern 10 und 19)	-552.100	-614.000	61.900					
21	+ Erträge aus internen Leistungsbeziehungen	0	0	0					
22	– Aufwendungen aus internen Leistungsbeziehungen	0	0	0					
23	Jahresergebnis des Teilhaushaltes nach Verrechnung der internen Leistungsbeziehungen und vor Veränderung der Rücklagen (Nummer 20 zuzüglich Nummer 21 abzüglich Nummer 22)	-552.100	-614.000	61.900					

Übersicht über die Finanzdaten der Teilhaushalte

2. Übersicht über die Teilfinanzhaushalte									
Nr.	Ein- und Auszahlungsarten (gemäß § 4 Absatz 5 GemHVO-Doppik)	Summe aller Teilhaushalte	1 Zentrale Dienste	2 Zentrale Finanzleistunge n					
		1	2	3	4	5	6	7	8
1	+ Steuern und ähnliche Abgaben	360.800	0	360.800					
2	+ Zuwendungen, allgemeine Umlagen und sonstige Transfereinzahlungen	160.700	0	160.700					
3	+ Einzahlungen der sozialen Sicherung	0	0	0					
4	+ Öffentlich-rechtliche Leistungsentgelte	48.000	48.000	0					
5	+ Privatrechtliche Leistungsentgelte	105.200	105.200	0					
6	+ Kostenerstattungen und Kostenumlagen	0	0	0					
7	+ Zinseinzahlungen und sonstige Finanzeinzahlungen	19.400	0	19.400					
8	+ Sonstige laufende Einzahlungen	28.100	25.100	3.000					
9	Summe der laufenden Einzahlungen (Summe der Nummern 1 bis 8)	722.200	178.300	543.900					
10	– Personalauszahlungen	29.400	29.400	0					
11	– Versorgungsauszahlungen	0	0	0					
12	– Auszahlungen für Sach- und Dienstleistungen	473.800	473.800	0					
13	– Zuwendungen, Umlagen und sonstige Transferauszahlungen	618.000	135.000	483.000					
14	– Auszahlungen der sozialen Sicherungen	0	0	0					
15	– Zinsauszahlungen und sonstige Finanzauszahlungen	400	400	0					
16	– Sonstige laufende Auszahlungen	113.700	113.700	0					
17	Summe der laufenden Auszahlungen (Summe der Nummern 10 bis 16)	1.235.300	752.300	483.000					
18	Jahresbezogener Saldo der laufenden Ein- und Auszahlungen vor planmäßiger Tilgung (Saldo der Nummern 9 und 17)	-513.100	-574.000	60.900					
18.1	Saldo der Ein- und Auszahlungen aus internen Leistungsbeziehungen	0	0	0					
18.2	Jahresbezogener Saldo der laufenden Ein- und Auszahlungen vor planmäßiger Tilgung nach Verrechnung der internen Leistungsbeziehungen (Summe der Nummern 18 und 18.1)	-513.100	-574.000	60.900					
19	+ Einzahlungen aus Investitionszuwendungen	34.700	0	34.700					
20	+ Einzahlungen aus Beiträgen und ähnlichen Entgelten	7.000	7.000	0					
21	+ Einzahlungen aus Anlagevermögen	0	0	0					
22	+ Einzahlungen aus sonstigen Ausleihungen und Kreditgewährungen	0	0	0					
23	+ Sonstige Investitionseinzahlungen	0	0	0					
24	Summe der Einzahlungen aus Investitionstätigkeit (Summe der Nummern 19 bis 23)	41.700	7.000	34.700					
25	– Auszahlungen für Anlagevermögen	236.200	236.200	0					
26	– Auszahlungen für sonstige Ausleihungen und Kreditgewährungen	0	0	0					
27	– Sonstige Investitionsauszahlungen	0	0	0					
28	Summe der Auszahlungen aus Investitionstätigkeit (Summe der Nummern 25 bis 27)	236.200	236.200	0					
29	Saldo der Ein- und Auszahlungen aus Investitionstätigkeit (Saldo der Nummern 24 und 28)	-194.500	-229.200	34.700					
30	Finanzmittelüberschuss/ Finanzmittelfehlbetrag des Teilhaushaltes (Summe der Nummern 18.2 und 29)	-707.600	-803.200	95.600					
31	+ Einzahlungen aus der Aufnahme von Krediten für Investitionen und Investitionsförderungsmaßnahmen	0	0	0					
32	– Auszahlungen für planmäßige Tilgung von Krediten für Investitionen und Investitionsförderungsmaßnahmen	17.300	17.300	0					
33	– Sonstige Auszahlungen zur Tilgung von Krediten für Investitionen und Investitionsförderungsmaßnahmen	0	0	0					
34	Saldo der Ein- und Auszahlungen aus Krediten für Investitionen und Investitionsförderungsmaßnahmen (Nummer 31 abzüglich Nummern 32 und 33)	-17.300	-17.300	0					

Teilhaushalt 1 Zentrale Dienste

verantwortlich:

Dem Teilhaushalt zugeordnete Produkte:

11401 Miet- und Pachtobjekte, 11405 Fremdverwaltete Miet- und Pachtobjekte, 12600 Freiwillige Feuerwehr Zirchow, 21102 Schullastenausgleich an Grundschulen, 36100 Zuschüsse an Kindertageseinrichtungen und Tagespflege, 36601 Gemeindeeigene Spielplätze, 54100 Gemeindestraße, -wege, -plätze, Haltestellen und Parkplätze, 54101 Straßenbeleuchtung, 55200 Wasser- und Bodenverband, 11402 Allgemeines Grundvermögen Liegenschaften, 11100 Amtsorgane, Verwaltungsleitung, Mitgliedschaften u. Öffentlichkeitsarbeit, 12100 Wahlen, 21502 Schullastenausgleich an regionale Schulen, 11404 Bauhof, Fuhrpark, MAE, 28100 Heimat- und sonstige Kulturpflege, 51100 Räumliche Planungs- und Entwicklungsmaßnahmen, 54000 Konzessionsabgaben, 54102 Straßenreinigung und Winterdienst

Teilergebnishaushalt									
Nr.	Ertrags- und Aufwandsarten (gemäß § 4 Absatz 5 GemHVO-Doppik)		1	Wesentlich	Wesentlich	Wesentlich	Wesentlich	Wesentlich	Wesentlich
		Summe aller Produkte	Zentrale Dienste	11100 Amtsorgane, Verwaltungsleitu ng,Mitgliedschaft en u. Öffentlichkeitsar beit	11401 Miet- und Pachtobjekte	11402 Allgemeines Grundvermögen Liegenschaften	11405 Fremdverwaltete Miet- und Pachtobjekte	12600 Freiwillige Feuerwehr Zirchow	21102 Schullastenaus gleich an Grundschulen
		in €							
1	+ Steuern und ähnliche Abgaben	0	0	0	0	0	0	0	0
2	+ Zuwendungen, allgemeine Umlagen und sonstige Transfererträge	19.900	19.900	0	1.000	0	0	2.300	0
3	+ Erträge der sozialen Sicherung	0	0	0	0	0	0	0	0
4	+ Öffentlich-rechtliche Leistungsentgelte	48.000	48.000	0	0	0	0	0	0
5	+ Privatrechtliche Leistungsentgelte	105.200	105.200	0	8.500	5.800	90.900	0	0
6	+ Kostenerstattungen und Kostenumlagen	0	0	0	0	0	0	0	0
7	+ Andere aktivierte Eigenleistungen	0	0	0	0	0	0	0	0
8	+ Zinserträge und sonstige Finanzerträge	0	0	0	0	0	0	0	0
9	+ Sonstige Erträge	25.100	25.100	0	0	0	0	0	0
10	Summe der Erträge (Summe der Nummern 1 bis 9)	198.200	198.200	0	9.500	5.800	90.900	2.300	0
11	– Personalaufwendungen	29.400	29.400	21.400	0	0	0	8.000	0
12	– Versorgungsaufwendungen	0	0	0	0	0	0	0	0
13	– Aufwendungen für Sach- und Dienstleistungen	473.800	473.800	0	37.500	2.000	105.500	57.700	72.500
14	– Abschreibungen	59.900	59.900	0	8.100	0	4.300	12.200	0
15	– Zuwendungen, Umlagen und sonstige Transferaufwendungen	135.000	135.000	0	0	0	0	0	0
16	– Aufwendungen der sozialen Sicherung	0	0	0	0	0	0	0	0
17	– Zinsaufwendungen und sonstige Finanzaufwendungen	400	400	0	0	0	400	0	0
18	– Sonstige Aufwendungen	113.700	113.700	3.900	1.600	2.200	7.500	23.000	0
19	Summe der Aufwendungen (Summe der Nummern 11 bis 18)	812.200	812.200	25.300	47.200	4.200	117.700	100.900	72.500
20	Jahresergebnis des Teilhaushaltes vor Verrechnung der internen Leistungsbeziehungen und vor Veränderung der Rücklagen (Saldo der Nummern 10 und 19)	-614.000	-614.000	-25.300	-37.700	1.600	-26.800	-98.600	-72.500
21	+ Erträge aus internen Leistungsbeziehungen	0	0	0	0	0	0	0	0
22	– Aufwendungen aus internen Leistungsbeziehungen	0	0	0	0	0	0	0	0
23	Jahresergebnis des Teilhaushaltes nach Verrechnung der internen Leistungsbeziehungen und vor Veränderung der Rücklagen (Nummer 20 zuzüglich Nummer 21 abzüglich Nummer 22)	-614.000	-614.000	-25.300	-37.700	1.600	-26.800	-98.600	-72.500

Teilhaushalt 1 Zentrale Dienste
verantwortlich:

Dem Teilhaushalt zugeordnete Produkte:

11401 Miet- und Pachtobjekte, 11405 Fremdverwaltete Miet- und Pachtobjekte, 12600 Freiwillige Feuerwehr Zirchow, 21102 Schullastenausgleich an Grundschulen, 36100 Zuschüsse an Kindertageseinrichtungen und Tagespflege, 36601 Gemeindeeigene Spielplätze, 54100 Gemeindestraße, -wege, -plätze, Haltestellen und Parkplätze, 54101 Straßenbeleuchtung, 55200 Wasser- und Bodenverband, 11402 Allgemeines Grundvermögen Liegenschaften, 11100 Amtorgane, Verwaltungsleitung, Mitgliedschaften u. Öffentlichkeitsarbeit, 12100 Wahlen, 21502 Schullastenausgleich an regionale Schulen, 11404 Bauhof, Fuhrpark, MAE, 28100 Heimat- und sonstige Kulturpflege, 51100 Räumliche Planungs- und Entwicklungsmaßnahmen, 54000 Konzessionsabgaben, 54102 Straßenreinigung und Winterdienst

Teilergebnishaushalt									
Nr.	Ertrags- und Aufwandsarten (gemäß § 4 Absatz 5 GemHVO-Doppik)	Wesentlich	Wesentlich	Wesentlich	Wesentlich	Wesentlich	Wesentlich	Wesentlich	Wesentlich
		21502 Schullastenausgleich an regionale Schulen	28100 Heimat- und sonstige Kulturpflege	36100 Zuschüsse an Kindertageseinrichtungen und Tagespflege	36601 Gemeindeeigene Spielplätze	51100 Räumliche Planungs- und Entwicklungsmaßnahmen	54000 Konzessionsabgaben	54100 Gemeindestraßen, -wege, -plätze, Haltestellen und Parkplätze	54101 Straßenbeleuchtung
		in €							
1	+ Steuern und ähnliche Abgaben	0	0	0	0	0	0	0	0
2	+ Zuwendungen, allgemeine Umlagen und sonstige Transfererträge	0	0	0	0	0	0	10.900	5.700
3	+ Erträge der sozialen Sicherung	0	0	0	0	0	0	0	0
4	+ Öffentlich-rechtliche Leistungsentgelte	0	0	0	0	0	0	0	0
5	+ Privatrechtliche Leistungsentgelte	0	0	0	0	0	0	0	0
6	+ Kostenerstattungen und Kostenumlagen	0	0	0	0	0	0	0	0
7	+ Andere aktivierte Eigenleistungen	0	0	0	0	0	0	0	0
8	+ Zinserträge und sonstige Finanzerträge	0	0	0	0	0	0	0	0
9	+ Sonstige Erträge	0	0	0	0	0	25.000	100	0
10	Summe der Erträge (Summe der Nummern 1 bis 9)	0	0	0	0	0	25.000	11.000	5.700
11	– Personalaufwendungen	0	0	0	0	0	0	0	0
12	– Versorgungsaufwendungen	0	0	0	0	0	0	0	0
13	– Aufwendungen für Sach- und Dienstleistungen	50.800	1.500	0	5.800	0	0	78.000	9.000
14	– Abschreibungen	0	0	0	400	0	0	24.600	10.300
15	– Zuwendungen, Umlagen und sonstige Transferaufwendungen	0	0	135.000	0	0	0	0	0
16	– Aufwendungen der sozialen Sicherung	0	0	0	0	0	0	0	0
17	– Zinsaufwendungen und sonstige Finanzaufwendungen	0	0	0	0	0	0	0	0
18	– Sonstige Aufwendungen	0	0	0	0	75.000	0	500	0
19	Summe der Aufwendungen (Summe der Nummern 11 bis 18)	50.800	1.500	135.000	6.200	75.000	0	103.100	19.300
20	Jahresergebnis des Teilhaushaltes vor Verrechnung der internen Leistungsbeziehungen und vor Veränderung der Rücklagen (Saldo der Nummern 10 und 19)	-50.800	-1.500	-135.000	-6.200	-75.000	25.000	-92.100	-13.600
21	+ Erträge aus internen Leistungsbeziehungen	0	0	0	0	0	0	0	0
22	– Aufwendungen aus internen Leistungsbeziehungen	0	0	0	0	0	0	0	0
23	Jahresergebnis des Teilhaushaltes nach Verrechnung der internen Leistungsbeziehungen und vor Veränderung der Rücklagen (Nummer 20 zuzüglich Nummer 21 abzüglich Nummer 22)	-50.800	-1.500	-135.000	-6.200	-75.000	25.000	-92.100	-13.600

Teilhaushalt 1 Zentrale Dienste

verantwortlich:

Dem Teilhaushalt zugeordnete Produkte:

11401 Miet- und Pachtobjekte, 11405 Fremdverwaltete Miet- und Pachtobjekte, 12600 Freiwillige Feuerwehr Zirchow, 21102 Schullastenausgleich an Grundschulen, 36100 Zuschüsse an Kindertageseinrichtungen und Tagespflege, 36601 Gemeindeeigene Spielplätze, 54100 Gemeindestraße, -wege, -plätze, Haltestellen und Parkplätze, 54101 Straßenbeleuchtung, 55200 Wasser- und Bodenverband, 11402 Allgemeines Grundvermögen Liegenschaften, 11100 Amtorgane, Verwaltungsleitung, Mitgliedschaften u. Öffentlichkeitsarbeit, 12100 Wahlen, 21502 Schullastenausgleich an regionale Schulen, 11404 Bauhof, Fuhrpark, MAE, 28100 Heimat- und sonstige Kulturpflege, 51100 Räumliche Planungs- und Entwicklungsmaßnahmen, 54000 Konzessionsabgaben, 54102 Straßenreinigung und Winterdienst

Teilergebnishaushalt									
Nr.	Ertrags- und Aufwandsarten (gemäß § 4 Absatz 5 GemHVO-Doppik)	Wesentlich	Wesentlich						
		54102 Straßenreinigung und Winterdienst	55200 Wasser- und Bodenverband						
in €									
1	+ Steuern und ähnliche Abgaben	0	0						
2	+ Zuwendungen, allgemeine Umlagen und sonstige Transfererträge	0	0						
3	+ Erträge der sozialen Sicherung	0	0						
4	+ Öffentlich-rechtliche Leistungsentgelte	0	48.000						
5	+ Privatrechtliche Leistungsentgelte	0	0						
6	+ Kostenerstattungen und Kostenumlagen	0	0						
7	+ Andere aktivierte Eigenleistungen	0	0						
8	+ Zinserträge und sonstige Finanzerträge	0	0						
9	+ Sonstige Erträge	0	0						
10	Summe der Erträge (Summe der Nummern 1 bis 9)	0	48.000						
11	– Personalaufwendungen	0	0						
12	– Versorgungsaufwendungen	0	0						
13	– Aufwendungen für Sach- und Dienstleistungen	5.500	48.000						
14	– Abschreibungen	0	0						
15	– Zuwendungen, Umlagen und sonstige Transferaufwendungen	0	0						
16	– Aufwendungen der sozialen Sicherung	0	0						
17	– Zinsaufwendungen und sonstige Finanzaufwendungen	0	0						
18	– Sonstige Aufwendungen	0	0						
19	Summe der Aufwendungen (Summe der Nummern 11 bis 18)	5.500	48.000						
20	Jahresergebnis des Teilhaushaltes vor Verrechnung der internen Leistungsbeziehungen und vor Veränderung der Rücklagen (Saldo der Nummern 10 und 19)	-5.500	0						
21	+ Erträge aus internen Leistungsbeziehungen	0	0						
22	– Aufwendungen aus internen Leistungsbeziehungen	0	0						
23	Jahresergebnis des Teilhaushaltes nach Verrechnung der internen Leistungsbeziehungen und vor Veränderung der Rücklagen (Nummer 20 zuzüglich Nummer 21 abzüglich Nummer 22)	-5.500	0						

Teilhaushalt 1 Zentrale Dienste
verantwortlich:

Dem Teilhaushalt zugeordnete Produkte:

11401 Miet- und Pachtobjekte, 11405 Fremdverwaltete Miet- und Pachtobjekte, 12600 Freiwillige Feuerwehr Zirchow, 21102 Schullastenausgleich an Grundschulen, 36100 Zuschüsse an Kindertageseinrichtungen und Tagespflege, 36601 Gemeindeeigene Spielplätze, 54100 Gemeindestraße, -wege, -plätze, Haltestellen und Parkplätze, 54101 Straßenbeleuchtung, 55200 Wasser- und Bodenverband, 11402 Allgemeines Grundvermögen Liegenschaften, 11100 Amtorgane, Verwaltungsleitungen, Mitgliedschaften u. Öffentlichkeitsarbeit, 12100 Wahlen, 21502 Schullastenausgleich an regionale Schulen, 11404 Bauhof, Fuhrpark, MAE, 28100 Heimat- und sonstige Kulturpflege, 51100 Räumliche Planungs- und Entwicklungsmaßnahmen, 54000 Konzessionsabgaben, 54102 Straßenreinigung und Winterdienst

Teilfinanzhaushalt									
Nr.	Ein- und Auszahlungsarten (gemäß § 4 Absatz 5 GemHVO-Doppik)			Wesentlich	Wesentlich	Wesentlich	Wesentlich	Wesentlich	Wesentlich
		Summe aller Produkte	1 Zentrale Dienste	11100 Amtsorgane, Verwaltungsleitu ng,Mitgliedschaft en u. Öffentlichkeitsar beit	11401 Miet- und Pachtobjekte	11402 Allgemeines Grundvermögen Liegenschaften	11405 Fremdverwaltete Miet- und Pachtobjekte	12600 Freiwillige Feuerwehr Zirchow	21102 Schullastenaus gleich an Grundschulen
		in €							
1	+ Steuern und ähnliche Abgaben	0	0	0	0	0	0	0	0
2	+ Zuwendungen, allgemeine Umlagen und sonstige Transfereinzahlungen	0	0	0	0	0	0	0	0
3	+ Einzahlungen der sozialen Sicherung	0	0	0	0	0	0	0	0
4	+ Öffentlich-rechtliche Leistungsentgelte	48.000	48.000	0	0	0	0	0	0
5	+ Privatrechtliche Leistungsentgelte	105.200	105.200	0	8.500	5.800	90.900	0	0
6	+ Kostenerstattungen und Kostenumlagen	0	0	0	0	0	0	0	0
7	+ Zinseinzahlungen und sonstige Finanzeinzahlungen	0	0	0	0	0	0	0	0
8	+ Sonstige laufende Einzahlungen	25.100	25.100	0	0	0	0	0	0
9	Summe der laufenden Einzahlungen (Summe der Nummern 1 bis 8)	178.300	178.300	0	8.500	5.800	90.900	0	0
10	– Personalauszahlungen	29.400	29.400	21.400	0	0	0	8.000	0
11	– Versorgungsauszahlungen	0	0	0	0	0	0	0	0
12	– Auszahlungen für Sach- und Dienstleistungen	473.800	473.800	0	37.500	2.000	105.500	57.700	72.500
13	– Zuwendungen, Umlagen und sonstige Transferauszahlungen	135.000	135.000	0	0	0	0	0	0
14	– Auszahlungen der sozialen Sicherungen	0	0	0	0	0	0	0	0
15	– Zinsauszahlungen und sonstige Finanzauszahlungen	400	400	0	0	0	400	0	0
16	– Sonstige laufende Auszahlungen	113.700	113.700	3.900	1.600	2.200	7.500	23.000	0
17	Summe der laufenden Auszahlungen (Summe der Nummern 10 bis 16)	752.300	752.300	25.300	39.100	4.200	113.400	88.700	72.500
18	Jahresbezogener Saldo der laufenden Ein- und Auszahlungen vor planmäßiger Tilgung (Saldo der Nummern 9 und 17)	-574.000	-574.000	-25.300	-30.600	1.600	-22.500	-88.700	-72.500
18.1	Saldo der Ein- und Auszahlungen aus internen Leistungsbeziehungen	0	0	0	0	0	0	0	0
18.2	Jahresbezogener Saldo der laufenden Ein- und Auszahlungen vor planmäßiger Tilgung nach Verrechnung der internen Leistungsbeziehungen (Summe der Nummern 18 und 18.1)	-574.000	-574.000	-25.300	-30.600	1.600	-22.500	-88.700	-72.500
19	+ Einzahlungen aus Investitionszuwendungen	0	0	0	0	0	0	0	0
20	+ Einzahlungen aus Beiträgen und ähnlichen Entgelten	7.000	7.000	0	0	0	0	0	0
21	+ Einzahlungen aus Anlagevermögen	0	0	0	0	0	0	0	0
22	+ Einzahlungen aus sonstigen Ausleihungen und Kreditgewährungen	0	0	0	0	0	0	0	0
23	+ Sonstige Investitionseinzahlungen	0	0	0	0	0	0	0	0
24	Summe der Einzahlungen aus Investitionstätigkeit (Summe der Nummern 19 bis 23)	7.000	7.000	0	0	0	0	0	0
25	– Auszahlungen für Anlagevermögen	236.200	236.200	0	0	0	0	200.000	0
26	– Auszahlungen für sonstige Ausleihungen und Kreditgewährungen	0	0	0	0	0	0	0	0
27	– Sonstige Investitionsauszahlungen	0	0	0	0	0	0	0	0
28	Summe der Auszahlungen aus Investitionstätigkeit (Summe der Nummern 25 bis 27)	236.200	236.200	0	0	0	0	200.000	0
29	Saldo der Ein- und Auszahlungen aus Investitionstätigkeit (Saldo der Nummern 24 und 28)	-229.200	-229.200	0	0	0	0	-200.000	0
30	Finanzmittelüberschuss/ Finanzmittelfehlbetrag des Teilhaushaltes (Summe der Nummern 18.2 und 29)	-803.200	-803.200	-25.300	-30.600	1.600	-22.500	-288.700	-72.500

Teilhaushalt 1 Zentrale Dienste
verantwortlich:

Dem Teilhaushalt zugeordnete Produkte: 11401 Miet- und Pachtobjekte, 11405 Fremdverwaltete Miet- und Pachtobjekte, 12600 Freiwillige Feuerwehr Zirchow, 21102 Schullastenausgleich an Grundschulen, 36100 Zuschüsse an Kindertageseinrichtungen und Tagespflege, 36601 Gemeindeeigene Spielplätze, 54100 Gemeindestraße, -wege, -plätze, Haltestellen und Parkplätze, 54101 Straßenbeleuchtung, 55200 Wasser- und Bodenverband, 11402 Allgemeines Grundvermögen Liegenschaften, 11100 Amtorgane, Verwaltungsleitung, Mitgliedschaften u. Öffentlichkeitsarbeit, 12100 Wahlen, 21502 Schullastenausgleich an regionale Schulen, 11404 Bauhof, Fuhrpark, MAE, 28100 Heimat- und sonstige Kulturpflege, 51100 Räumliche Planungs- und Entwicklungsmaßnahmen, 54000 Konzessionsabgaben, 54102 Straßenreinigung und Winterdienst

Teilfinanzhaushalt									
Nr.	Ein- und Auszahlungsarten (gemäß § 4 Absatz 5 GemHVO-Doppik)	Wesentlich	Wesentlich	Wesentlich	Wesentlich	Wesentlich	Wesentlich	Wesentlich	Wesentlich
		21502 Schullastenausgl eich an regionale Schulen	28100 Heimat- und sonstige Kulturpflege	36100 Zuschüsse an Kindertageseinri chtungen und Tagespflege	36601 Gemeindeeigene Spielplätze	51100 Räumliche Planungs- und Entwicklungsma ßnahmen	54000 Konzessionsabg aben	54100 Gemeindestraße , -wege, -plätze, Haltestellen und Parkplätze	54101 Straßenbeleuch tung
		in €							
1	+ Steuern und ähnliche Abgaben	0	0	0	0	0	0	0	0
2	+ Zuwendungen, allgemeine Umlagen und sonstige Transfereinzahlungen	0	0	0	0	0	0	0	0
3	+ Einzahlungen der sozialen Sicherung	0	0	0	0	0	0	0	0
4	+ Öffentlich-rechtliche Leistungsentgelte	0	0	0	0	0	0	0	0
5	+ Privatrechtliche Leistungsentgelte	0	0	0	0	0	0	0	0
6	+ Kostenerstattungen und Kostenumlagen	0	0	0	0	0	0	0	0
7	+ Zinseinzahlungen und sonstige Finanzeinzahlungen	0	0	0	0	0	0	0	0
8	+ Sonstige laufende Einzahlungen	0	0	0	0	0	25.000	100	0
9	Summe der laufenden Einzahlungen (Summe der Nummern 1 bis 8)	0	0	0	0	0	25.000	100	0
10	– Personalauszahlungen	0	0	0	0	0	0	0	0
11	– Versorgungsauszahlungen	0	0	0	0	0	0	0	0
12	– Auszahlungen für Sach- und Dienstleistungen	50.800	1.500	0	5.800	0	0	78.000	9.000
13	– Zuwendungen, Umlagen und sonstige Transferauszahlungen	0	0	135.000	0	0	0	0	0
14	– Auszahlungen der sozialen Sicherungen	0	0	0	0	0	0	0	0
15	– Zinsauszahlungen und sonstige Finanzauszahlungen	0	0	0	0	0	0	0	0
16	– Sonstige laufende Auszahlungen	0	0	0	0	75.000	0	500	0
17	Summe der laufenden Auszahlungen (Summe der Nummern 10 bis 16)	50.800	1.500	135.000	5.800	75.000	0	78.500	9.000
18	Jahresbezogener Saldo der laufenden Ein- und Auszahlungen vor planmäßiger Tilgung (Saldo der Nummern 9 und 17)	-50.800	-1.500	-135.000	-5.800	-75.000	25.000	-78.400	-9.000
18.1	Saldo der Ein- und Auszahlungen aus internen Leistungsbeziehungen	0	0	0	0	0	0	0	0
18.2	Jahresbezogener Saldo der laufenden Ein- und Auszahlungen vor planmäßiger Tilgung nach Verrechnung der internen Leistungsbeziehungen (Summe der Nummern 18 und 18.1)	-50.800	-1.500	-135.000	-5.800	-75.000	25.000	-78.400	-9.000
19	+ Einzahlungen aus Investitionszuwendungen	0	0	0	0	0	0	0	0
20	+ Einzahlungen aus Beiträgen und ähnlichen Entgelten	0	0	0	0	0	0	7.000	0
21	+ Einzahlungen aus Anlagevermögen	0	0	0	0	0	0	0	0
22	+ Einzahlungen aus sonstigen Ausleihungen und Kreditgewährungen	0	0	0	0	0	0	0	0
23	+ Sonstige Investitionseinzahlungen	0	0	0	0	0	0	0	0
24	Summe der Einzahlungen aus Investitionstätigkeit (Summe der Nummern 19 bis 23)	0	0	0	0	0	0	7.000	0
25	– Auszahlungen für Anlagevermögen	0	0	0	0	0	0	35.000	1.200
26	– Auszahlungen für sonstige Ausleihungen und Kreditgewährungen	0	0	0	0	0	0	0	0
27	– Sonstige Investitionsauszahlungen	0	0	0	0	0	0	0	0
28	Summe der Auszahlungen aus Investitionstätigkeit (Summe der Nummern 25 bis 27)	0	0	0	0	0	0	35.000	1.200
29	Saldo der Ein- und Auszahlungen aus Investitionstätigkeit (Saldo der Nummern 24 und 28)	0	0	0	0	0	0	-28.000	-1.200
30	Finanzmittelüberschuss/ Finanzmittelfehlbetrag des Teilhaushaltes (Summe der Nummern 18.2 und 29)	-50.800	-1.500	-135.000	-5.800	-75.000	25.000	-106.400	-10.200

Teilhaushalt 1 Zentrale Dienste
verantwortlich:

Dem Teilhaushalt zugeordnete Produkte: 11401 Miet- und Pachtobjekte, 11405 Fremdverwaltete Miet- und Pachtobjekte, 12600 Freiwillige Feuerwehr Zirchow, 21102 Schullastenausgleich an Grundschulen, 36100 Zuschüsse an Kindertageseinrichtungen und Tagespflege, 36601 Gemeindeeigene Spielplätze, 54100 Gemeindestraße, -wege, -plätze, Haltestellen und Parkplätze, 54101 Straßenbeleuchtung, 55200 Wasser- und Bodenverband, 11402 Allgemeines Grundvermögen Liegenschaften, 11100 Amtorgane, Verwaltungsleitung, Mitgliedschaften u. Öffentlichkeitsarbeit, 12100 Wahlen, 21502 Schullastenausgleich an regionale Schulen, 11404 Bauhof, Fuhrpark, MAE, 28100 Heimat- und sonstige Kulturpflege, 51100 Räumliche Planungs- und Entwicklungsmaßnahmen, 54000 Konzessionsabgaben, 54102 Straßenreinigung und Winterdienst

Teilfinanzhaushalt									
Nr.	Ein- und Auszahlungsarten (gemäß § 4 Absatz 5 GemHVO-Doppik)	Wesentlich	Wesentlich						
		54102	55200						
		Straßenreinigung und Winterdienst	Wasser- und Bodenverband	in €					
1	+ Steuern und ähnliche Abgaben	0	0						
2	+ Zuwendungen, allgemeine Umlagen und sonstige Transfereinzahlungen	0	0						
3	+ Einzahlungen der sozialen Sicherung	0	0						
4	+ Öffentlich-rechtliche Leistungsentgelte	0	48.000						
5	+ Privatrechtliche Leistungsentgelte	0	0						
6	+ Kostenerstattungen und Kostenumlagen	0	0						
7	+ Zinseinzahlungen und sonstige Finanzeinzahlungen	0	0						
8	+ Sonstige laufende Einzahlungen	0	0						
9	Summe der laufenden Einzahlungen (Summe der Nummern 1 bis 8)	0	48.000						
10	– Personalauszahlungen	0	0						
11	– Versorgungsauszahlungen	0	0						
12	– Auszahlungen für Sach- und Dienstleistungen	5.500	48.000						
13	– Zuwendungen, Umlagen und sonstige Transferauszahlungen	0	0						
14	– Auszahlungen der sozialen Sicherungen	0	0						
15	– Zinsauszahlungen und sonstige Finanzauszahlungen	0	0						
16	– Sonstige laufende Auszahlungen	0	0						
17	Summe der laufenden Auszahlungen (Summe der Nummern 10 bis 16)	5.500	48.000						
18	Jahresbezogener Saldo der laufenden Ein- und Auszahlungen vor planmäßiger Tilgung (Saldo der Nummern 9 und 17)	-5.500	0						
18.1	Saldo der Ein- und Auszahlungen aus internen Leistungsbeziehungen	0	0						
18.2	Jahresbezogener Saldo der laufenden Ein- und Auszahlungen vor planmäßiger Tilgung nach Verrechnung der internen Leistungsbeziehungen (Summe der Nummern 18 und 18.1)	-5.500	0						
19	+ Einzahlungen aus Investitionszuwendungen	0	0						
20	+ Einzahlungen aus Beiträgen und ähnlichen Entgelten	0	0						
21	+ Einzahlungen aus Anlagevermögen	0	0						
22	+ Einzahlungen aus sonstigen Ausleihungen und Kreditgewährungen	0	0						
23	+ Sonstige Investitionseinzahlungen	0	0						
24	Summe der Einzahlungen aus Investitionstätigkeit (Summe der Nummern 19 bis 23)	0	0						
25	– Auszahlungen für Anlagevermögen	0	0						
26	– Auszahlungen für sonstige Ausleihungen und Kreditgewährungen	0	0						
27	– Sonstige Investitionsauszahlungen	0	0						
28	Summe der Auszahlungen aus Investitionstätigkeit (Summe der Nummern 25 bis 27)	0	0						
29	Saldo der Ein- und Auszahlungen aus Investitionstätigkeit (Saldo der Nummern 24 und 28)	0	0						
30	Finanzmittelüberschuss/ Finanzmittelfehlbetrag des Teilhaushaltes (Summe der Nummern 18.2 und 29)	-5.500	0						

Teilhaushalt 2 Zentrale Finanzleistungen

verantwortlich:

Dem Teilhaushalt zugeordnete Produkte: 61100 Steuern, Allgemeine Zuweisungen, allgemeine Umlagen, 61200 Sonstige allgemeine Finanzwirtschaft, 62600 Beteiligungen, Anteile, Wertpapiere des Anlagevermögens

Teilergebnishaushalt								
Nr.	Ertrags- und Aufwandsarten (gemäß § 4 Absatz 5 GemHVO-Doppik)			Wesentlich	Wesentlich	Wesentlich		
		Summe aller Produkte	2 Zentrale Finanzleistungen	61100 Steuern, Allgemeine Zuweisungen, allgemeine Umlagen	61200 Sonstige allgemeine Finanzwirtschaft	62600 Beteiligungen, Anteile, Wertpapiere des Anlagevermögen s		
		in €						
1	+ Steuern und ähnliche Abgaben	360.800	360.800	360.800	0	0		
2	+ Zuwendungen, allgemeine Umlagen und sonstige Transfererträge	160.700	160.700	160.700	0	0		
3	+ Erträge der sozialen Sicherung	0	0	0	0	0		
4	+ Öffentlich-rechtliche Leistungsentgelte	0	0	0	0	0		
5	+ Privatrechtliche Leistungsentgelte	0	0	0	0	0		
6	+ Kostenerstattungen und Kostenumlagen	0	0	0	0	0		
7	+ Andere aktivierte Eigenleistungen	0	0	0	0	0		
8	+ Zinserträge und sonstige Finanzerträge	19.400	19.400	100	5.200	14.100		
9	+ Sonstige Erträge	4.000	4.000	1.000	3.000	0		
10	Summe der Erträge (Summe der Nummern 1 bis 9)	544.900	544.900	522.600	8.200	14.100		
11	– Personalaufwendungen	0	0	0	0	0		
12	– Versorgungsaufwendungen	0	0	0	0	0		
13	– Aufwendungen für Sach- und Dienstleistungen	0	0	0	0	0		
14	– Abschreibungen	0	0	0	0	0		
15	– Zuwendungen, Umlagen und sonstige Transferaufwendungen	483.000	483.000	483.000	0	0		
16	– Aufwendungen der sozialen Sicherung	0	0	0	0	0		
17	– Zinsaufwendungen und sonstige Finanzaufwendungen	0	0	0	0	0		
18	– Sonstige Aufwendungen	0	0	0	0	0		
19	Summe der Aufwendungen (Summe der Nummern 11 bis 18)	483.000	483.000	483.000	0	0		
20	Jahresergebnis des Teilhaushaltes vor Verrechnung der internen Leistungsbeziehungen und vor Veränderung der Rücklagen (Saldo der Nummern 10 und 19)	61.900	61.900	39.600	8.200	14.100		
21	+ Erträge aus internen Leistungsbeziehungen	0	0	0	0	0		
22	– Aufwendungen aus internen Leistungsbeziehungen	0	0	0	0	0		
23	Jahresergebnis des Teilhaushaltes nach Verrechnung der internen Leistungsbeziehungen und vor Veränderung der Rücklagen (Nummer 20 zuzüglich Nummer 21 abzüglich Nummer 22)	61.900	61.900	39.600	8.200	14.100		

Teilhaushalt 2 Zentrale Finanzleistungen
verantwortlich:

Dem Teilhaushalt zugeordnete Produkte: 61100 Steuern, Allgemeine Zuweisungen, allgemeine Umlagen, 61200 Sonstige allgemeine Finanzwirtschaft, 62600 Beteiligungen, Anteile, Wertpapiere des Anlagevermögens

Teilfinanzhaushalt									
Nr.	Ein- und Auszahlungsarten (gemäß § 4 Absatz 5 GemHVO-Doppik)			Wesentlich	Wesentlich	Wesentlich			
		Summe aller Produkte	2 Zentrale Finanzleistungen	61100 Steuern, Allgemeine Zuweisungen, allgemeine Umlagen	61200 Sonstige allgemeine Finanzwirtschaft	62600 Beteiligungen, Anteile, Wertpapiere des Anlagevermögen s			
		in €							
1	+ Steuern und ähnliche Abgaben	360.800	360.800	360.800	0	0			
2	+ Zuwendungen, allgemeine Umlagen und sonstige Transfereinzahlungen	160.700	160.700	160.700	0	0			
3	+ Einzahlungen der sozialen Sicherung	0	0	0	0	0			
4	+ Öffentlich-rechtliche Leistungsentgelte	0	0	0	0	0			
5	+ Privatrechtliche Leistungsentgelte	0	0	0	0	0			
6	+ Kostenerstattungen und Kostenumlagen	0	0	0	0	0			
7	+ Zinseinzahlungen und sonstige Finanzeinzahlungen	19.400	19.400	100	5.200	14.100			
8	+ Sonstige laufende Einzahlungen	3.000	3.000	0	3.000	0			
9	Summe der laufenden Einzahlungen (Summe der Nummern 1 bis 8)	543.900	543.900	521.600	8.200	14.100			
10	– Personalauszahlungen	0	0	0	0	0			
11	– Versorgungsauszahlungen	0	0	0	0	0			
12	– Auszahlungen für Sach- und Dienstleistungen	0	0	0	0	0			
13	– Zuwendungen, Umlagen und sonstige Transferauszahlungen	483.000	483.000	483.000	0	0			
14	– Auszahlungen der sozialen Sicherungen	0	0	0	0	0			
15	– Zinsauszahlungen und sonstige Finanzauszahlungen	0	0	0	0	0			
16	– Sonstige laufende Auszahlungen	0	0	0	0	0			
17	Summe der laufenden Auszahlungen (Summe der Nummern 10 bis 16)	483.000	483.000	483.000	0	0			
18	Jahresbezogener Saldo der laufenden Ein- und Auszahlungen vor planmäßiger Tilgung (Saldo der Nummern 9 und 17)	60.900	60.900	38.600	8.200	14.100			
18.1	Saldo der Ein- und Auszahlungen aus internen Leistungsbeziehungen	0	0	0	0	0			
18.2	Jahresbezogener Saldo der laufenden Ein- und Auszahlungen vor planmäßiger Tilgung nach Verrechnung der internen Leistungsbeziehungen (Summe der Nummern 18 und 18.1)	60.900	60.900	38.600	8.200	14.100			
19	+ Einzahlungen aus Investitionszuwendungen	34.700	34.700	34.700	0	0			
20	+ Einzahlungen aus Beiträgen und ähnlichen Entgelten	0	0	0	0	0			
21	+ Einzahlungen aus Anlagevermögen	0	0	0	0	0			
22	+ Einzahlungen aus sonstigen Ausleihungen und Kreditgewährungen	0	0	0	0	0			
23	+ Sonstige Investitionseinzahlungen	0	0	0	0	0			
24	Summe der Einzahlungen aus Investitionstätigkeit (Summe der Nummern 19 bis 23)	34.700	34.700	34.700	0	0			
25	– Auszahlungen für Anlagevermögen	0	0	0	0	0			
26	– Auszahlungen für sonstige Ausleihungen und Kreditgewährungen	0	0	0	0	0			
27	– Sonstige Investitionsauszahlungen	0	0	0	0	0			
28	Summe der Auszahlungen aus Investitionstätigkeit (Summe der Nummern 25 bis 27)	0	0	0	0	0			
29	Saldo der Ein- und Auszahlungen aus Investitionstätigkeit (Saldo der Nummern 24 und 28)	34.700	34.700	34.700	0	0			
30	Finanzmittelüberschuss/ Finanzmittelfehlbetrag des Teilhaushaltes (Summe der Nummern 18.2 und 29)	95.600	95.600	73.300	8.200	14.100			

Hauptproduktklasse	1	Zentrale Verwaltung
Produktklasse	11	Innere Verwaltung
Produkt	11100	Amtsorgane, Verwaltungsleitung, Mitgliedschaften u. Öffentlichkeitsarbeit

Fachbereich I zentrale Dienste
und Bürgeramt/Leitender
Verwaltungsbeamter

Wesentliche Produkte des Teilhaushaltes (1 Zentrale Dienste)						
Produkt:	1110000000 - Amtsorgane, Verwaltungsleitung, Mitgliedschaften u. Öffentlichkeitsarbeit					
Hauptproduktbereich:	1 Zentrale Verwaltung					
Produktbereich:	11 Innere Verwaltung					
Produktgruppe:	111 Verwaltungssteuerung					
Produktverantwortung:						
Beschreibung des Produktes:	Aufwandsentschädigungen und Sitzungsgelder der Gemeindevertretung und der Ausschüsse, Mitgliedschaften in Vereinen und Verbänden, Öffentlichkeitsarbeit, Bekanntmachungen, Verfügungsmittel und Geschäftsausgaben Bürgermeister, Veranstaltungen soweit nicht unter Kulturehrungen, Jubiläen incl. Senioren Repräsentationen					
Ziele:	Sicherstellung der ehrenamtlichen Arbeit der Organe, politische Willensbildung					
Leistungen:						
Grund-/Kennzahlen:						
Bezeichnung	2024	2025	2026	2027	2028	2029
Erläuterungen (gem. § 4 Absatz 9 GemHV-Doppik)						
Finanzen in €:						
	laufende Einzahlungen	laufende Auszahlungen	Saldo	Erträge	Aufwendungen	Ergebnis
Plan 2025						
Plan 2026						
Veränderung gegenüber dem Vorjahr						

Hauptproduktklasse	1	Zentrale Verwaltung
Produktklasse	11	Innere Verwaltung
Produkt	11401	Miet- und Pachtobjekte

Fachbereich I zentrale Dienste
und Bürgeramt/SB
Sitzungsmanagement+allg.
VW

Wesentliche Produkte des Teilhaushaltes (1 Zentrale Dienste)						
Produkt:	1140100000 - Miet- und Pachtobjekte					
Hauptproduktbereich:	1 Zentrale Verwaltung					
Produktbereich:	11 Innere Verwaltung					
Produktgruppe:	114 Zentrale Dienste					
Produktverantwortung:						
Beschreibung des Produktes:	Bereitstellung von kommunalem Wohnraum, damit verbundene Wohnungsverwaltung und Bewirtschaftung, Versicherungen, Zinsen und Tilgungen für Kredite und Altschulden Wohnungsbau					
Ziele:	Angebot von kommunalem Wohnraum und dessen wirtschaftlichen Verwaltung					
Leistungen:						
Grund-/Kennzahlen:						
Bezeichnung	2024	2025	2026	2027	2028	2029
Erläuterungen (gem. § 4 Absatz 9 GemHV-Doppik)						
Finanzen in €:						
	laufende Einzahlungen	laufende Auszahlungen	Saldo	Erträge	Aufwendungen	Ergebnis
Plan 2025						
Plan 2026						
Veränderung gegenüber dem Vorjahr						

Hauptproduktklasse	1	Zentrale Verwaltung
Produktklasse	11	Innere Verwaltung
Produkt	11402	Allgemeines Grundvermögen Liegenschaften

FB I - Fachdienst Bau/SB
Liegenschaften

Wesentliche Produkte des Teilhaushaltes (1 Zentrale Dienste)						
Produkt:	1140200000 - Allgemeines Grundvermögen Liegenschaften					
Hauptproduktbereich:	1 Zentrale Verwaltung					
Produktbereich:	11 Innere Verwaltung					
Produktgruppe:	114 Zentrale Dienste					
Produktverantwortung:						
Beschreibung des Produktes:	Bereitstellung, Unterhaltung und Bewirtschaftung unbebauter und bebauter Grundstücke soweit sie nicht anderen Produkten zugeordnet sind, Kauf, Tausch und Verkauf von Grundstücken, Erbbaurechtsverträge, Vorkaufsrechte, Kataster, Miet- und Pachtverträge und deren Abrechnungen, Verwaltung grundstücksbezogener Rechte und Lasten, Vermessungen von Liegenschaften, Erlösauskehr, Sonstige Grundstücksbewirtschaftungen, Bodenordnungsverfahren					
Ziele: Vorausschauende Bodenvorratspolitik, Sicherung der Handlungsfähigkeit der Gemeinden						
Leistungen:						
Grund-/Kennzahlen:						
Bezeichnung	2024	2025	2026	2027	2028	2029
Erläuterungen (gem. § 4 Absatz 9 GemHV-Doppik)						
Finanzen in €:						
	laufende Einzahlungen	laufende Auszahlungen	Saldo	Erträge	Aufwendungen	Ergebnis
Plan 2025						
Plan 2026						
Veränderung gegenüber dem Vorjahr						

Hauptproduktklasse	1	Zentrale Verwaltung
Produktklasse	11	Innere Verwaltung
Produkt	11405	Fremdverwaltete Miet- und Pachtobjekte

Fachbereich II Finanzen/SB
öffentl. Liegenschaften

Wesentliche Produkte des Teilhaushaltes (1 Zentrale Dienste)						
Produkt:	1140500000 - Fremdverwaltete Miet- und Pachtobjekte					
Hauptproduktbereich:	1 Zentrale Verwaltung					
Produktbereich:	11 Innere Verwaltung					
Produktgruppe:	114 Zentrale Dienste					
Produktverantwortung:						
Beschreibung des Produktes:	Wohnungen Mieteinnahmen und Bewirtschaftungen, Gewerberäume, Zinsen und Tilgungen für Kredite und Altschulden Wohnungsbau, Abschreibungen					
Ziele:	Wirtschaftliche Verwaltung des Grundvermögens					
Leistungen:						
Grund-/Kennzahlen:						
Bezeichnung	2024	2025	2026	2027	2028	2029
Erläuterungen (gem. § 4 Absatz 9 GemHV-Doppik)						
Finanzen in €:						
	laufende Einzahlungen	laufende Auszahlungen	Saldo	Erträge	Aufwendungen	Ergebnis
Plan 2025						
Plan 2026						
Veränderung gegenüber dem Vorjahr						

Hauptproduktklasse	1	Zentrale Verwaltung
Produktklasse	12	Sicherheit und Ordnung
Produkt	12600	Freiwillige Feuerwehr Zirchow

FB I - Fachdienst
Bürgeramt/SB FFW,
Wasserwehren, Prävention,
Wildschäden

Wesentliche Produkte des Teilhaushaltes (1 Zentrale Dienste)						
Produkt:	1260000000 - Freiwillige Feuerwehr Zirchow					
Hauptproduktbereich:	1 Zentrale Verwaltung					
Produktbereich:	12 Sicherheit und Ordnung					
Produktgruppe:	126 Brandschutz					
Produktverantwortung:						
Beschreibung des Produktes:	Abrechnung kostenpflichtiger Feuerwehreinsätze, Beschaffung und Unterhaltung von Fahrzeugen und feuerwehrtechnischer Ausrüstung für die Freiwilligen Feuerwehren, Unterstützung der Wehrführungen, Wahrnehmung der Verwaltungsaufgaben für die Freiwilligen Feuerwehren, Satzungsangelegenheiten					
Ziele: Sicherstellung des abwehrenden und vorbeugenden Brandschutzes in der Gemeinde unter Einhaltung der vorgegebenen Schutzziele						
Leistungen:						
Grund-/Kennzahlen:						
Bezeichnung	2024	2025	2026	2027	2028	2029
Erläuterungen (gem. § 4 Absatz 9 GemHV-Doppik)						
Finanzen in €:						
	laufende Einzahlungen	laufende Auszahlungen	Saldo	Erträge	Aufwendungen	Ergebnis
Plan 2025						
Plan 2026						
Veränderung gegenüber dem Vorjahr						

Hauptproduktklasse	2	Schule und Kultur
Produktklasse	21	Schulträgeraufgaben - allgemeinbildende Schulen
Produkt	21102	Schullastenausgleich an Grundschulen

FB I - Fachdienst
Bürgeramt/SB Schule / Kita

Wesentliche Produkte des Teilhaushaltes (1 Zentrale Dienste)						
Produkt:	2110200000 - Schullastenausgleich an Grundschulen					
Hauptproduktbereich:	2 Schule und Kultur					
Produktbereich:	21 Schulträgeraufgaben - allgemeinbildende Schulen					
Produktgruppe:	211 Grundschulen (§ 11 Abs. 2 Nr. 1a) SchulG M-V)					
Produktverantwortung:						
Beschreibung des Produktes:	Abrechnung und Kontrolle des Schullastenausgleiches					
Ziele:	Erhaltung der Rahmenbedingungen zur Sicherstellung eines den Auftragsgrundlagen entsprechenden und zeitgemäßen Schulbetriebs für Grundschulen					
Leistungen:						
Grund-/Kennzahlen:						
Bezeichnung	2024	2025	2026	2027	2028	2029
Erläuterungen (gem. § 4 Absatz 9 GemHV-Doppik)						
Finanzen in €:						
	laufende Einzahlungen	laufende Auszahlungen	Saldo	Erträge	Aufwendungen	Ergebnis
Plan 2025						
Plan 2026						
Veränderung gegenüber dem Vorjahr						

Hauptproduktklasse	2	Schule und Kultur
Produktklasse	21	Schulträgeraufgaben - allgemeinbildende Schulen
Produkt	21502	Schullastenausgleich an regionale Schulen

FB I - Fachdienst
Bürgeramt/SB Schule / Kita

Wesentliche Produkte des Teilhaushaltes (1 Zentrale Dienste)						
Produkt:	2150200000 - Schullastenausgleich an regionale Schulen					
Hauptproduktbereich:	2 Schule und Kultur					
Produktbereich:	21 Schulträgeraufgaben - allgemeinbildende Schulen					
Produktgruppe:	215 Regionale Schulen (§ 11 Abs. 2 Nr. 1b) SchulG M-V)					
Produktverantwortung:						
Beschreibung des Produktes:	Abrechnung und Kontrolle des Schullastenausgleiches					
Ziele:	Erhaltung der Rahmenbedingungen zur Sicherstellung eines den Auftragsgrundlagen entsprechenden und zeitgemäßen Schulbetriebs für regionale Schulen					
Leistungen:						
Grund-/Kennzahlen:						
Bezeichnung	2024	2025	2026	2027	2028	2029
Erläuterungen (gem. § 4 Absatz 9 GemHV-Doppik)						
Finanzen in €:						
	laufende Einzahlungen	laufende Auszahlungen	Saldo	Erträge	Aufwendungen	Ergebnis
Plan 2025						
Plan 2026						
Veränderung gegenüber dem Vorjahr						

Hauptproduktklasse	2	Schule und Kultur
Produktklasse	28	Heimat- und sonstige Kulturpflege
Produkt	28100	Heimat- und sonstige Kulturpflege

Fachbereich I zentrale Dienste
und Bürgeramt/SB
Sitzungsmanagement+allg.
VW

Wesentliche Produkte des Teilhaushaltes (1 Zentrale Dienste)						
Produkt:	2810000000 - Heimat- und sonstige Kulturpflege					
Hauptproduktbereich:	2 Schule und Kultur					
Produktbereich:	28 Heimat- und sonstige Kulturpflege					
Produktgruppe:	281 Heimat- und sonstige Kulturpflege					
Produktverantwortung:						
Beschreibung des Produktes:	Unterstützung und Förderung von Verschönerungs- und Heimatvereinen, Volks-, Trachten, Heimat- und Brauchtumsfesten, Gemeindechroniken, Regelmäßige Unterstützung von Personen, Personengruppen, kulturellen Einrichtungen durch finanzielle Zuschüsse und oder Sachleistungen, Förderung von Heimat- und Kulturangelegenheiten mit wichtiger politischer Bedeutung					
Ziele:	Erhalt des Brauchtums, Förderung des ehrenamtlichen Engagements, Erhalt und Schaffung von kulturellen Angeboten zur Wirtschaftsförderung im Hauptwirtschaftszweig Tourismus, Erhöhung der Wohnattraktivität, Erhalt von historischen Heimatwerten					
Leistungen:						
Grund-/Kennzahlen:						
Bezeichnung	2024	2025	2026	2027	2028	2029
Erläuterungen (gem. § 4 Absatz 9 GemHV-Doppik)						
Finanzen in €:						
	laufende Einzahlungen	laufende Auszahlungen	Saldo	Erträge	Aufwendungen	Ergebnis
Plan 2025						
Plan 2026						
Veränderung gegenüber dem Vorjahr						

Hauptproduktklasse	3	Soziales und Jugend
Produktklasse	36	Kinder-, Jugend- und Familienhilfe
Produkt	36100	Zuschüsse an Kindertageseinrichtungen und Tagespflege

FB I - Fachdienst
Bürgeramt/SB Schule / Kita

Wesentliche Produkte des Teilhaushaltes (1 Zentrale Dienste)						
Produkt:	3610000000 - Zuschüsse an Kindertageseinrichtungen und Tagespflege					
Hauptproduktbereich:	3 Soziales und Jugend					
Produktbereich:	36 Kinder-, Jugend- und Familienhilfe					
Produktgruppe:	361 Förderung von Kindern in Tageseinrichtungen und in Tagespflege					
Produktverantwortung:						
Beschreibung des Produktes:	Verwaltungsseitige Betreuung der Zahlungen der Regelkostenbeiträge der Wohnsitzgemeinden					
Ziele: Sicherstellung des geregelten Tagesbetriebes der Kindereinrichtungen, Verhinderung von Leistungsmissbrauch						
Leistungen:						
Grund-/Kennzahlen:						
Bezeichnung	2024	2025	2026	2027	2028	2029
Erläuterungen (gem. § 4 Absatz 9 GemHV-Doppik)						
Finanzen in €:						
	laufende Einzahlungen	laufende Auszahlungen	Saldo	Erträge	Aufwendungen	Ergebnis
Plan 2025						
Plan 2026						
Veränderung gegenüber dem Vorjahr						

Hauptproduktklasse	3	Soziales und Jugend
Produktklasse	36	Kinder-, Jugend- und Familienhilfe
Produkt	36601	Gemeindeeigene Spielplätze

FB I - Fachdienst Bau/SB
Bauverwaltung-Unterhaltung

Wesentliche Produkte des Teilhaushaltes (1 Zentrale Dienste)						
Produkt:	3660100000 - Gemeindeeigene Spielplätze					
Hauptproduktbereich:	3 Soziales und Jugend					
Produktbereich:	36 Kinder-, Jugend- und Familienhilfe					
Produktgruppe:	366 Einrichtungen der Kinder- und Jugendarbeit					
Produktverantwortung:						
Beschreibung des Produktes:	Bereitstellung, Unterhaltung und Instandsetzung öffentlicher Spielplätze					
Ziele:	Sinnvolle Freizeitgestaltung für Kinder und Jugendliche, Aufrechterhaltung der Verkehrssicherheit auf Spielplätzen					
Leistungen:						
Grund-/Kennzahlen:						
Bezeichnung	2024	2025	2026	2027	2028	2029
Erläuterungen (gem. § 4 Absatz 9 GemHV-Doppik)						
Finanzen in €:						
	laufende Einzahlungen	laufende Auszahlungen	Saldo	Erträge	Aufwendungen	Ergebnis
Plan 2025						
Plan 2026						
Veränderung gegenüber dem Vorjahr						

Hauptproduktklasse	5	Gestaltung Umwelt
Produktklasse	51	Räumliche Planung und Entwicklung
Produkt	51100	Räumliche Planungs- und Entwicklungsmaßnahmen

Wesentliche Produkte des Teilhaushaltes (1 Zentrale Dienste)						
Produkt:	5110000000 - Räumliche Planungs- und Entwicklungsmaßnahmen					
Hauptproduktbereich:	5 Gestaltung Umwelt					
Produktbereich:	51 Räumliche Planung und Entwicklung					
Produktgruppe:	511 Räumliche Planungs- und Entwicklungsmaßnahmen					
Produktverantwortung:						
Beschreibung des Produktes:	Aufstellung, Änderung und Ergänzung vom Flächennutzungsplan und von Bebauungsplänen, Erstellung und Abschluss Städtebaulicher Verträge, Ortsentwicklung, Verkehrsplanung, Städtebauliche Planung, Städtebauförderung, Verwaltungshonorar Sanierungsträger, Betreuung von Investoren, Bauherren und Ingenieurbüros, Stellungnahmen zu Planungen Dritter, Antragstellung und Bearbeitung von Förderprojekten, Verfahren zur Straßenbenennung und Hausnummernvergabe, Führen der Verzeichnisse					
Ziele: geordnete städtebauliche Entwicklung, Identifizierbarkeit der Grundstücke, Übertragung finanzieller Belastungen auf Investoren zur Erhaltung der finanziellen Bewegungsfreiheit, Erhaltung finanzieller Möglichkeiten durch Einsatz von Drittmitteln						
Leistungen:						
Grund-/Kennzahlen:						
Bezeichnung	2024	2025	2026	2027	2028	2029
Erläuterungen (gem. § 4 Absatz 9 GemHV-Doppik)						
Finanzen in €:						
	laufende Einzahlungen	laufende Auszahlungen	Saldo	Erträge	Aufwendungen	Ergebnis
Plan 2025						
Plan 2026						
Veränderung gegenüber dem Vorjahr						

Hauptproduktklasse	5	Gestaltung Umwelt
Produktklasse	54	Verkehrsflächen und -anlagen, ÖPNV
Produkt	54000	Konzessionsabgaben

Fachbereich II Finanzen/SB
Steuern

Wesentliche Produkte des Teilhaushaltes (1 Zentrale Dienste)						
Produkt:	5400000000 - Konzessionsabgaben					
Hauptproduktbereich:	5 Gestaltung Umwelt					
Produktbereich:	54 Verkehrsflächen und -anlagen, ÖPNV					
Produktgruppe:	540 Konzessionsabgaben					
Produktverantwortung:						
Beschreibung des Produktes:	Konzessionsabgaben für Gas und Elektro					
Ziele:	Bereitstellung des öffentlichen Raumes für Leitungen und Anlagen der Versorger					
Leistungen:						
Grund-/Kennzahlen:						
Bezeichnung	2024	2025	2026	2027	2028	2029
Erläuterungen (gem. § 4 Absatz 9 GemHV-Doppik)						
Finanzen in €:						
	laufende Einzahlungen	laufende Auszahlungen	Saldo	Erträge	Aufwendungen	Ergebnis
Plan 2025						
Plan 2026						
Veränderung gegenüber dem Vorjahr						

Hauptproduktklasse	5	Gestaltung Umwelt
Produktklasse	54	Verkehrsflächen und -anlagen, ÖPNV
Produkt	54100	Gemeindestraße, -wege, -plätze, Haltestellen und Parkplätze

FB I - Fachdienst Bau/SB
Bauverwaltung-Unterhaltung

Wesentliche Produkte des Teilhaushaltes (1 Zentrale Dienste)						
Produkt:	5410000000 - Gemeindestraße, -wege, -plätze, Haltestellen und Parkplätze					
Hauptproduktbereich:	5 Gestaltung Umwelt					
Produktbereich:	54 Verkehrsflächen und -anlagen, ÖPNV					
Produktgruppe:	541 Gemeindestraßen					
Produktverantwortung:						
Beschreibung des Produktes:	Neu-, Um- und Ausbau sowie Unterhaltung und Bewirtschaftung von öffentl. Verkehrsflächen und Ingenieurbauwerken, Oberflächenentwässerung, Signalanlagen, Verkehrszeichen Beantragung und Bearbeitung von Förderanträgen, Abrechnung von Erschließungs- und Ausbaumaßnahmen, Berechnung und Bearbeitung von Ausbau- und Erschließungsbeiträgen, Zinsen für Darlehen					
Ziele: Herstellung und Erhalt der Verkehrssicherheit, Substanzerhaltung, Erschließung neuer Baugebiete, Verkehrsverbesserung und Verkehrsberuhigung, Mängelbeseitigung, Bürgerinformation						
Leistungen:						
Grund-/Kennzahlen:						
Bezeichnung	2024	2025	2026	2027	2028	2029
Erläuterungen (gem. § 4 Absatz 9 GemHV-Doppik)						
Finanzen in €:						
	laufende Einzahlungen	laufende Auszahlungen	Saldo	Erträge	Aufwendungen	Ergebnis
Plan 2025						
Plan 2026						
Veränderung gegenüber dem Vorjahr						

Hauptproduktklasse	5	Gestaltung Umwelt
Produktklasse	54	Verkehrsflächen und -anlagen, ÖPNV
Produkt	54101	Straßenbeleuchtung

FB I - Fachdienst Bau/SB
Bauverwaltung-Unterhaltung

Wesentliche Produkte des Teilhaushaltes (1 Zentrale Dienste)						
Produkt:	5410100000 - Straßenbeleuchtung					
Hauptproduktbereich:	5 Gestaltung Umwelt					
Produktbereich:	54 Verkehrsflächen und -anlagen, ÖPNV					
Produktgruppe:	541 Gemeindestraßen					
Produktverantwortung:						
Beschreibung des Produktes:	Neu-, Um- und Ausbau sowie Unterhaltung und Bewirtschaftung der Straßenbeleuchtung, Beantragung und Bearbeitung von Förderanträgen, Berechnung und Bearbeitung von Ausbau- und Erschließungsbeiträgen					
Ziele:	Herstellung und Erhalt der Verkehrssicherheit, Substanzerhaltung Verkehrsverbesserung und Verkehrsberuhigung, Mängelbeseitigung, Bürgerinformation					
Leistungen:						
Grund-/Kennzahlen:						
Bezeichnung	2024	2025	2026	2027	2028	2029
Erläuterungen (gem. § 4 Absatz 9 GemHV-Doppik)						
Finanzen in €:						
	laufende Einzahlungen	laufende Auszahlungen	Saldo	Erträge	Aufwendungen	Ergebnis
Plan 2025						
Plan 2026						
Veränderung gegenüber dem Vorjahr						

Hauptproduktklasse	5	Gestaltung Umwelt
Produktklasse	54	Verkehrsflächen und -anlagen, ÖPNV
Produkt	54102	Straßenreinigung und Winterdienst

FB I - Fachdienst Bau/SB
Bauverwaltung-Unterhaltung

Wesentliche Produkte des Teilhaushaltes (1 Zentrale Dienste)						
Produkt:	5410200000 - Straßenreinigung und Winterdienst					
Hauptproduktbereich:	5 Gestaltung Umwelt					
Produktbereich:	54 Verkehrsflächen und -anlagen, ÖPNV					
Produktgruppe:	541 Gemeindestraßen					
Produktverantwortung:						
Beschreibung des Produktes:	Organisation der Straßenreinigung und des Winterdienstes, Mitwirkung bei der Ermittlung der Kalkulationsdaten, Vergabe und Kontrolle der Reinigungslasten, Beseitigung von Leistungsstörungen, Überwachung der Reinigungspflichten von Grundstückseigentümern, Allgemeine Rechtsfragen, Vertragsänderungen Straßenreinigung Winterdienst, Überwachung und Ausschreibung der Straßenreinigung und des Winterdienstes, Überprüfung der Rechnungslegung					
Ziele:	Gepflegtes Ortsbild, Verkehrssicherheit für Fußgänger, Radfahrer und Kraftfahrer					
Leistungen:						
Grund-/Kennzahlen:						
Bezeichnung	2024	2025	2026	2027	2028	2029
Erläuterungen (gem. § 4 Absatz 9 GemHV-Doppik)						
Finanzen in €:						
	laufende Einzahlungen	laufende Auszahlungen	Saldo	Erträge	Aufwendungen	Ergebnis
Plan 2025						
Plan 2026						
Veränderung gegenüber dem Vorjahr						

Hauptproduktklasse	5	Gestaltung Umwelt
Produktklasse	55	Natur- und Landschaftspflege
Produkt	55200	Wasser- und Bodenverband

Fachbereich II Finanzen/SB
Steuern

Wesentliche Produkte des Teilhaushaltes (1 Zentrale Dienste)						
Produkt:	5520000000 - Wasser- und Bodenverband					
Hauptproduktbereich:	5 Gestaltung Umwelt					
Produktbereich:	55 Natur- und Landschaftspflege					
Produktgruppe:	552 Öffentliche Gewässer, Wasserbauliche Anlagen, Gewässerschutz					
Produktverantwortung:						
Beschreibung des Produktes:	Mitgliedschaft im Wasser- und Bodenverband Insel Usedom-Peenestrom, Umlage der Beiträge					
Ziele:	Umlage der WBV-Beiträge auf die Grundstückseigentümer					
Leistungen:						
Grund-/Kennzahlen:						
Bezeichnung	2024	2025	2026	2027	2028	2029
Erläuterungen (gem. § 4 Absatz 9 GemHV-Doppik)						
Finanzen in €:						
	laufende Einzahlungen	laufende Auszahlungen	Saldo	Erträge	Aufwendungen	Ergebnis
Plan 2025						
Plan 2026						
Veränderung gegenüber dem Vorjahr						

Hauptproduktklasse
Produktklasse
Produkt

6
61
61100

Zentrale Finanzleistungen
Allgemeine Finanzwirtschaft
Steuern, Allgemeine Zuweisungen, allgemeine Umlagen

Fachbereich II Finanzen/SB
Steuern

Wesentliche Produkte des Teilhaushaltes (2 Zentrale Finanzleistungen)						
Produkt:	6110000000 - Steuern, Allgemeine Zuweisungen, allgemeine Umlagen					
Hauptproduktbereich:	6 Zentrale Finanzleistungen					
Produktbereich:	61 Allgemeine Finanzwirtschaft					
Produktgruppe:	611 Steuern, allgemeine Zuweisungen, allgemeine Umlagen					
Produktverantwortung:						
Beschreibung des Produktes:	Gemeindesteuern, Est., Ust., Zuweisungen aus dem FAG, Gewerbesteuerumlage, Amtsumlage, Kreisumlage					
Ziele: Einnahmebeschaffung zur allgemeinen Deckung der gemeindlichen Aufwendungen						
Leistungen:						
Grund-/Kennzahlen:						
Bezeichnung	2024	2025	2026	2027	2028	2029
Erläuterungen (gem. § 4 Absatz 9 GemHV-Doppik)						
Finanzen in €:						
	laufende Einzahlungen	laufende Auszahlungen	Saldo	Erträge	Aufwendungen	Ergebnis
Plan 2025						
Plan 2026						
Veränderung gegenüber dem Vorjahr						

Hauptproduktklasse	6	Zentrale Finanzleistungen
Produktklasse	61	Allgemeine Finanzwirtschaft
Produkt	61200	Sonstige allgemeine Finanzwirtschaft

Fachbereich II
Finanzen/Kassenleiter

Wesentliche Produkte des Teilhaushaltes (2 Zentrale Finanzleistungen)						
Produkt:	6120000000 - Sonstige allgemeine Finanzwirtschaft					
Hauptproduktbereich:	6 Zentrale Finanzleistungen					
Produktbereich:	61 Allgemeine Finanzwirtschaft					
Produktgruppe:	612 Sonst.allg.Finanzwirtsch.(sow.nicht e.and.Prod.direkt zugeordnet)					
Produktverantwortung:						
Beschreibung des Produktes:	Zinsen für Darlehen und Kassenkredite, Ein- und Auszahlungen für Kreditaufnahmen, -tilgungen, -umschuldungen (soweit sie nicht einem Produkt direkt zugeordnet wurden), Säumniszuschläge, Beitreibungen					
Ziele:	Sicherstellen einer geordneten Finanzwirtschaft, Absenken der Zinslast, Finanzierung von Investitionen					
Leistungen:						
Grund-/Kennzahlen:						
Bezeichnung	2024	2025	2026	2027	2028	2029
Erläuterungen (gem. § 4 Absatz 9 GemHV-Doppik)						
Finanzen in €:						
	laufende Einzahlungen	laufende Auszahlungen	Saldo	Erträge	Aufwendungen	Ergebnis
Plan 2025						
Plan 2026						
Veränderung gegenüber dem Vorjahr						

Hauptproduktklasse	6	Zentrale Finanzleistungen
Produktklasse	62	Beteiligungen, SV (soweit nicht einem anderen Prod.direkt zugeordnet)
Produkt	62600	Beteiligungen, Anteile, Wertpapiere des Anlagevermögens

Fachbereich II
Finanzen/Leiterin Fachbereich
II (Kämmerin)

Wesentliche Produkte des Teilhaushaltes (2 Zentrale Finanzleistungen)						
Produkt:	6260000000 - Beteiligungen, Anteile, Wertpapiere des Anlagevermögens					
Hauptproduktbereich:	6 Zentrale Finanzleistungen					
Produktbereich:	62 Beteiligungen, SV (soweit nicht einem anderen Prod.direkt zugeordnet)					
Produktgruppe:	626 Beteiligungen, Anteile, Wertpapiere des Anlagevermögens					
Produktverantwortung:						
Beschreibung des Produktes:	Gewinnausschüttungen aus Beteiligungsverhältnissen					
Ziele:	Erwirtschaftung von Erträgen					
Leistungen:						
Grund-/Kennzahlen:						
Bezeichnung	2024	2025	2026	2027	2028	2029
Erläuterungen (gem. § 4 Absatz 9 GemHV-Doppik)						
Finanzen in €:						
	laufende Einzahlungen	laufende Auszahlungen	Saldo	Erträge	Aufwendungen	Ergebnis
Plan 2025						
Plan 2026						
Veränderung gegenüber dem Vorjahr						

Investitionsprogramm											
Nr.	Bezeichnung der Maßnahme	Teil- haushalt	Produkt	Ein- und Auszahlungen aus Investitionstätigkeit							
				Ergebnisse bis einschließlich	Ansätze einschließlich Nachträge	Ansatz	Planungsdaten	Planungsdaten	Planungsdaten	Planungsdaten der weiteren Haushaltsjahre bis zum Abschluss der Maßnahme	Gesamtein-/ -auszahlungen
				2024	2025	2026	2027	2028	2029		
				in €							
				1	2	3	4	5	6	7	8
1	1600000 An- und Verkauf Grundstücke	1	12600								
	Einzahlungen			0,00	0	0	0	0	0	0	0,00
	Auszahlungen			200.000,00	0	200.000	0	0	0	0	200.000,00
3	1600100 Infrastrukturpauschale	2	61100								
	Einzahlungen			270.677,13	34.000	34.700	34.700	34.700	34.700	0	374.777,13
	Auszahlungen			0,00	0	0	0	0	0	0	0,00
4	1600200 Straßenbaubeiträge	1	54100								
	Einzahlungen			49.487,33	7.000	7.000	7.000	7.000	7.000	0	70.487,33
	Auszahlungen			0,00	0	0	0	0	0	0	0,00
6	1618001 Ffw - Erwerb TSF-W	1	12600								
	Einzahlungen			0,00	0	0	0	0	0	0	0,00
	Auszahlungen			181.920,73	0	0	0	0	0	0	181.920,73
7	1618003 Erwerb Spiel und Sportgeräte	1	36601								
	Einzahlungen			0,00	0	0	0	0	0	0	0,00
	Auszahlungen			7.000,00	3.500	0	0	0	0	0	7.000,00
8	1618005 Ersatzpflanzungen	1	54100								
	Einzahlungen			0,00	0	0	0	0	0	0	0,00
	Auszahlungen			10.561,70	4.000	4.000	0	0	0	0	10.561,70
9	1618006 Straßenbeleuchtung	1	54101								
	Einzahlungen			19.774,83	0	0	0	0	0	0	19.774,83
	Auszahlungen			95.712,87	0	1.200	0	0	0	0	95.712,87
10	1618011 WG Hdf - Ausbau Dachgeschosswohnung Lindenstr. 3	1	11405								
	Einzahlungen			0,00	0	0	0	0	0	0	0,00
	Auszahlungen			100.000,00	100.000	0	0	0	0	0	100.000,00
12	1621002 Straßen, Wege, Plätze	1	54100								
	Einzahlungen			0,00	0	0	0	0	0	0	0,00
	Auszahlungen			20.000,00	10.000	0	0	0	0	0	20.000,00
13	1621003 Pflasterung an der Kulturhalle	1	54100								
	Einzahlungen			0,00	0	0	0	0	0	0	0,00
	Auszahlungen			50.000,00	25.000	25.000	0	0	0	0	50.000,00
14	1621004 Ffw Betriebs- und Geschäftsausstattungen	1	12600								
	Einzahlungen			21.205,00	0	0	0	0	0	0	21.205,00
	Auszahlungen			47.604,61	3.600	0	0	0	0	0	47.604,61
16	1623001 Ffw - Erwerb MTW	1	12600								
	Einzahlungen			30.000,00	0	0	0	0	0	0	30.000,00
	Auszahlungen			62.645,65	0	0	0	0	0	0	62.645,65
17	1623002 Ffw - Software	1	12600								
	Einzahlungen			0,00	0	0	0	0	0	0	0,00
	Auszahlungen			0,00	0	0	0	0	0	0	0,00

Investitionsprogramm										
Nr.	Bezeichnung der Maßnahme	Teil- haushalt	Produkt	Ein- und Auszahlungen aus Investitionstätigkeit						
				Ergebnisse bis einschließlich	Ansätze einschließlich Nachträge	Ansatz	Planungsdaten	Planungsdaten	Planungsdaten	Planungsdaten der weiteren Haushaltsjahre bis zum Abschluss der Maßnahme
				2024	2025	2026	2027	2028	2029	Gesamtein-/ -auszahlungen
				in €						
				1	2	3	4	5	6	7
18	1625001 Mess- und Kontrollgeräte - Geschwindigkeitsanzeige	1	54100							
	Einzahlungen			0,00	0	0	0	0	0	0,00
	Auszahlungen			2.500,00	2.500	6.000	0	0	0	2.500,00
										0
	Einzahlungen			391.144,29	41.000	41.700	41.700	41.700	41.700	516.244,29
	Auszahlungen			780.994,61	148.600	236.200	0	0	0	780.994,61
	Saldo			-389.850,32	-107.600	-194.500	41.700	41.700	41.700	-264.750,32

Teilhaushalt

verantwortlich:

Hauptproduktklasse 1
 Produktklasse 11
 Produkt 11401

Zentrale Verwaltung
 Innere Verwaltung
 Miet- und Pachtobjekte

Fachbereich I zentrale
 Dienste und Bürgeramt/SB
 Sitzungsmanagement+allg.
 VW

Investitionsübersicht

Teilhaushalt: Produkt: 11401

Nr.	Einzahlungs- und Auszahlungsarten (gemäß. § 4 Absatz 6 GemHVO-Doppik)	Ergebnisse bis einschließlich	Ansätze einschl. Nachträge	Ansatz	Planung	Planung	Planung	Planungsdaten der weiteren Haushaltsjahren bis zum Abschluss der Maßnahme	Gesamtein-/ -aus- zahlungen
		2024	2025	2026	2027	2028	2029		
		1	2	3	4	5	6	7	8
		in €							
	1619003 Betriebs- und Geschäftsausstattungen 1611402								
	11401.78571001 11401.08210001.78571001 Zug.								
	Betriebsausstattung über e. Wert 1.000€ o.UST	0,00	0	0	0	0	0	0	0
	darunter:								
	mit Verpflichtungsermächtigungen in Vorjahren bereits gebunden			0	0	0	0	0	
	neu veranschlagte Verpflichtungsermächtigungen				0	0	0	0	
	29 Saldo der Ein- und Auszahlungen aus Investitionstätigkeit	0,00	0	0	0	0	0	0	0

Teilhaushalt

verantwortlich:

Hauptproduktklasse

1

Zentrale Verwaltung

Produktklasse

11

Innere Verwaltung

Produkt

11405

Fremdverwaltete Miet- und Pachtobjekte

Fachbereich II Finanzen/SB
öffentl. Liegenschaften

Investitionsübersicht									
Teilhaushalt: Produkt: 11405									
Nr.	Einzahlungs- und Auszahlungsarten (gemäß. § 4 Absatz 6 GemHVO-Doppik)	Ergebnisse bis einschließlich	Ansätze einschl. Nachträge	Ansatz	Planung	Planung	Planung	Planungsdaten der weiteren Haushaltsjahre bis zum Abschluss der Maßnahme	Gesamtein-/ -aus- zahlungen
		2024	2025	2026	2027	2028	2029		
		1	2	3	4	5	6	7	8
		in €							
1618011 WG Hdf - Ausbau Dachgeschosswohnung Lindenstr. 3									
11405.78522001 11405.09602001.78522001 Zug. Anlagen im Bau (HK) bebaute Grundstücke undgrundstücksgleiche Rechte		0,00	100.000	0	0	0	0	0	100.000
darunter:				0	0	0	0	0	
mit Verpflichtungsermächtigungen in Vorjahren bereits gebunden									
neu veranschlagte Verpflichtungsermächtigungen					0	0	0	0	
29 Saldo der Ein- und Auszahlungen aus Investitionstätigkeit		0,00	-100.000	0	0	0	0	0	-100.000

		Teilhaushalt verantwortlich:
Hauptproduktklasse	1	Zentrale Verwaltung
Produktklasse	12	Sicherheit und Ordnung
Produkt	12600	Freiwillige Feuerwehr Zirchow

FB I - Fachdienst
Bürgeramt/SB FFW,
Wasserwehren, Prävention,
Wildschäden

Investitionsübersicht									
Teilhaushalt: Produkt: 12600									
Nr.	Einzahlungs- und Auszahlungsarten (gemäß § 4 Absatz 6 GemHVO-Doppik)	Ergebnisse bis einschließlich	Ansätze einschl. Nachträge	Ansatz	Planung	Planung	Planung	Planungsdaten der weiteren Haushaltsjahre bis zum Abschluss der Maßnahme	Gesamtein-/ -aus- zahlungen
		2024	2025	2026	2027	2028	2029		
		1	2	3	4	5	6	7	8
		in €							
1600000 An- und Verkauf Grundstücke									
12600.78511001 Anzahlungen auf den Erwerb unbebauter Grundstücke und grundstücksgleicher Rechte									
Erläuterung: *Erwerb Zirchow, Fl. 5 Flstk. 185 ca. 13.000m² (neuer FFw Standort)		0,00	0	200.000	0	0	0	0	200.000
darunter:									
mit Verpflichtungsermächtigungen in Vorjahren bereits gebunden				0	0	0	0	0	
neu veranschlagte Verpflichtungsermächtigungen					0	0	0	0	
29 Saldo der Ein- und Auszahlungen aus Investitionstätigkeit		0,00	0	-200.000	0	0	0	0	-200.000
1618001 FFw - Erwerb TSF-W									
12600.78561001 12600.09106001.78561001 Zug. Anzahlungen auf den Erwerb von beweglichen AV(Fahrzeuge, Maschinen und									
Erläuterung: *Erstausstattung FFw-Fahrzeug TSF-W		169.132,99	0	0	0	0	0	0	169.133
darunter:									
mit Verpflichtungsermächtigungen in Vorjahren bereits gebunden				0	0	0	0	0	
neu veranschlagte Verpflichtungsermächtigungen					0	0	0	0	
29 Saldo der Ein- und Auszahlungen aus Investitionstätigkeit		-169.132,99	0	0	0	0	0	0	-169.133
1621004 FFw Betriebs- und Geschäftsausstattungen									
12600.68167101 Anzahlungen auf Sonderposten aus Zuwendungen von privaten Unternehmen		6.000,00	0	0	0	0	0	0	6.000
12600.68167901 Anzahlungen auf Sonderposten aus Zuwendungen vom sonstigen privaten Bereich									
Erläuterung: *Spenden Erwerb Drohne mit Wärmebildkamera		15.205,00	0	0	0	0	0	0	15.205
12600.78561001 Zug. Anzahlungen auf den Erwerb von beweglichen AV(Fahrzeuge, Maschinen und techn. Anlagen)									
Erläuterung: *Erwerb Drohne mit Wärmebildkamera		19.778,92	0	0	0	0	0	0	19.779
12600.78561001 Kraftherzeugungsanlagen		12.831,00	0	0	0	0	0	0	12.831
12600.78571001 Betriebsausstattung über einem Wert 1.000€ o. UST									
Erläuterung: *Wärmebildkamera für Innenangriff		10.129,88	3.600	0	0	0	0	0	13.730
darunter:									
mit Verpflichtungsermächtigungen in Vorjahren bereits gebunden				0	0	0	0	0	
neu veranschlagte Verpflichtungsermächtigungen					0	0	0	0	
29 Saldo der Ein- und Auszahlungen aus Investitionstätigkeit		-21.534,80	-3.600	0	0	0	0	0	-25.135
1622001 TLF 16-25 Tanklöschfahrzeug OVP-ZF 112									
12600.78561001 Brand-, Rettungs- und Katastrophenschutzfahrzeuge		2.597,77	0	0	0	0	0	0	2.598
darunter:									
mit Verpflichtungsermächtigungen in Vorjahren bereits gebunden				0	0	0	0	0	
neu veranschlagte Verpflichtungsermächtigungen					0	0	0	0	
29 Saldo der Ein- und Auszahlungen aus Investitionstätigkeit		-2.597,77	0	0	0	0	0	0	-2.598
1623001 FFw - Erwerb MTW									
12600.68167901 Anzahlungen auf Sonderposten aus Zuwendungen vom sonstigen privaten Bereich									
Erläuterung: *Spenden für Erwerb FFw MTW		30.000,00	0	0	0	0	0	0	30.000
12600.78561001 Zug. Anzahlungen auf den Erwerb von beweglichen AV(Fahrzeuge, Maschinen und techn. Anlagen)		62.645,65	0	0	0	0	0	0	62.646
darunter:									
mit Verpflichtungsermächtigungen in Vorjahren bereits gebunden				0	0	0	0	0	
neu veranschlagte Verpflichtungsermächtigungen					0	0	0	0	
29 Saldo der Ein- und Auszahlungen aus Investitionstätigkeit		-32.645,65	0	0	0	0	0	0	-32.646
1623002 FFw - Software									

			Teilhaushalt verantwortlich:				
Hauptproduktklasse	1		Zentrale Verwaltung				
Produktklasse	12		Sicherheit und Ordnung				
Produkt	12600		Freiwillige Feuerwehr Zirchow				
					FB I - Fachdienst Bürgeramt/SB FFW, Wasserwehren, Prävention, Wildschäden		

Investitionsübersicht									
Teilhaushalt: Produkt: 12600									
Nr.	Einzahlungs- und Auszahlungsarten (gemäß. § 4 Absatz 6 GemHVO-Doppik)	Ergebnisse bis einschließlich	Ansätze einschl. Nachträge	Ansatz	Planung	Planung	Planung	Planungsdaten der weiteren Haushaltsjahre bis zum Abschluss der Maßnahme	Gesamtein- -aus- zahlungen
		2024	2025	2026	2027	2028	2029		
		1	2	3	4	5	6	7	8
		in €							
	12600.78412001 Datenverarbeitungs-Software (<=1.000€ Netto)bis zu einem Wert von 1.000€ ohne UST Erläuterung: *Alarmierungssoftware	149,96	0	0	0	0	0	0	150
	12600.78412001 Datenverarbeitungs-Software (<=1.000€ Netto)bis zu einem Wert von 1.000€ ohne UST Erläuterung: *Alarmierungssoftware	149,96	0	0	0	0	0	0	150
	darunter:								
	mit Verpflichtungsermächtigungen in Vorjahren bereits gebunden			0	0	0	0	0	
	neu veranschlagte Verpflichtungsermächtigungen				0	0	0	0	
	29 Saldo der Ein- und Auszahlungen aus Investitionstätigkeit	-299,92	0	0	0	0	0	0	-300

			Teilhaushalt	
			verantwortlich:	
Hauptproduktklasse	3		Soziales und Jugend	
Produktklasse	36		Kinder-, Jugend- und Familienhilfe	
Produkt	36601		Gemeindeeigene Spielplätze	
			FB I - Fachdienst Bau/SB	
			Bauverwaltung-Unterhaltung	

Investitionsübersicht									
Teilhaushalt: Produkt: 36601									
Nr.	Einzahlungs- und Auszahlungsarten (gemäß. § 4 Absatz 6 GemHVO-Doppik)	Ergebnisse bis einschließlich	Ansätze einschl. Nachträge	Ansatz	Planung	Planung	Planung	Planungsdaten der weiteren Haushaltsjahren bis zum Abschluss der Maßnahme	Gesamtein-/ -aus- zahlungen
		2024	2025	2026	2027	2028	2029		
		1	2	3	4	5	6	7	8
		in €							
1618003 Erwerb Spiel und Sportgeräte									
36601.78561001 Anzahlungen auf den Erwerb von beweglichen AV(Fahrzeuge, Maschinen und Erläuterung: *Tischtennisplatte im Außenbereich									
darunter:		0,00	3.500	0	0	0	0	0	3.500
mit Verpflichtungsermächtigungen in Vorjahren bereits gebunden				0	0	0	0	0	
neu veranschlagte Verpflichtungsermächtigungen					0	0	0	0	
29 Saldo der Ein- und Auszahlungen aus Investitionstätigkeit		0,00	-3.500	0	0	0	0	0	-3.500

		Teilhaushalt verantwortlich:			
Hauptproduktklasse	5	Gestaltung Umwelt			
Produktklasse	54	Verkehrsflächen und -anlagen, ÖPNV			
Produkt	54100	Gemeindestraße, -wege, -plätze, Haltestellen und Parkplätze		FB I - Fachdienst Bau/SB Bauverwaltung-Unterhaltung	

Investitionsübersicht									
Teilhaushalt: Produkt: 54100									
Nr.	Einzahlungs- und Auszahlungsarten (gemäß § 4 Absatz 6 GemHVO-Doppik)	Ergebnisse bis einschließlich	Ansätze einschl. Nachträge	Ansatz	Planung	Planung	Planung	Planungsdaten der weiteren Haushaltsjahre bis zum Abschluss der Maßnahme	Gesamtein- -aus- zahlungen
		2024	2025	2026	2027	2028	2029		
		1	2	3	4	5	6	7	8
		in €							
1600200 Straßenbaubeiträge									
54100.68260001 Anzahlungen auf Sonderposten aus Beiträgen u. ähnlichen Entgelten		21.183,49	7.000	7.000	7.000	7.000	7.000	0	56.183
darunter:									
mit Verpflichtungsermächtigungen in Vorjahren bereits gebunden				0	0	0	0	0	
neu veranschlagte Verpflichtungsermächtigungen					0	0	0	0	
29 Saldo der Ein- und Auszahlungen aus Investitionstätigkeit		21.183,49	7.000	7.000	7.000	7.000	7.000	0	56.183
1618005 Ersatzpflanzungen									
54100.78531001 54100.09103001.78531001 Zug. Anzahlungen auf den Erwerb von Infrastruktur-vermögen,		0,00	4.000	4.000	0	0	0	0	8.000
darunter:									
mit Verpflichtungsermächtigungen in Vorjahren bereits gebunden				0	0	0	0	0	
neu veranschlagte Verpflichtungsermächtigungen					0	0	0	0	
29 Saldo der Ein- und Auszahlungen aus Investitionstätigkeit		0,00	-4.000	-4.000	0	0	0	0	-8.000
1618007 Sonstiges Infrastrukturvermögen/Bänke									
54100.78532001 Sonstiges Infrastrukturvermögen		2.733,91	0	0	0	0	0	0	2.734
darunter:									
mit Verpflichtungsermächtigungen in Vorjahren bereits gebunden				0	0	0	0	0	
neu veranschlagte Verpflichtungsermächtigungen					0	0	0	0	
29 Saldo der Ein- und Auszahlungen aus Investitionstätigkeit		-2.733,91	0	0	0	0	0	0	-2.734
1619002 Zufahrtsstraße Kutzow - 5 - 125/6									
54100.78532001 54100.09603001.78532001 Zug. Anlagen im Bau (HK) Infrastrukturvermögen		186.571,30	0	0	0	0	0	0	186.571
darunter:									
mit Verpflichtungsermächtigungen in Vorjahren bereits gebunden				0	0	0	0	0	
neu veranschlagte Verpflichtungsermächtigungen					0	0	0	0	
29 Saldo der Ein- und Auszahlungen aus Investitionstätigkeit		-186.571,30	0	0	0	0	0	0	-186.571
1621002 Straßen, Wege, Plätze									
54100.78532001 Anlagen im Bau (HK) Infrastrukturvermögen									
Erläuterung:									
*Rinne pflastern von Hauptstraße 45 bis Friedhof (ca. 45m²)		0,00	10.000	0	0	0	0	0	10.000
darunter:									
mit Verpflichtungsermächtigungen in Vorjahren bereits gebunden				0	0	0	0	0	
neu veranschlagte Verpflichtungsermächtigungen					0	0	0	0	
29 Saldo der Ein- und Auszahlungen aus Investitionstätigkeit		0,00	-10.000	0	0	0	0	0	-10.000
1621003 Pflasterung an der Kulturhalle									
54100.78532001 Anlagen im Bau (HK) Infrastrukturvermögen		0,00	25.000	25.000	0	0	0	0	50.000
darunter:									
mit Verpflichtungsermächtigungen in Vorjahren bereits gebunden				0	0	0	0	0	
neu veranschlagte Verpflichtungsermächtigungen					0	0	0	0	
29 Saldo der Ein- und Auszahlungen aus Investitionstätigkeit		0,00	-25.000	-25.000	0	0	0	0	-50.000
1625001 Mess- und Kontrollgeräte - Geschwindigkeitsanzeige									
54100.78571001 Betriebsausstattung über einem Wert 1.000€ o. UST									
Erläuterung:									
*2 Stk. Geschwindigkeitsanzeigen Höhe Kutzow		0,00	2.500	6.000	0	0	0	0	8.500
darunter:									
mit Verpflichtungsermächtigungen in Vorjahren bereits gebunden				0	0	0	0	0	
neu veranschlagte Verpflichtungsermächtigungen					0	0	0	0	
29 Saldo der Ein- und Auszahlungen aus Investitionstätigkeit		0,00	-2.500	-6.000	0	0	0	0	-8.500

Teilhaushalt

verantwortlich:

Hauptproduktklasse

5

Produktklasse

54

Produkt

54101

Gestaltung Umwelt

Verkehrsflächen und -anlagen, ÖPNV

Straßenbeleuchtung

FB I - Fachdienst Bau/SB
Bauverwaltung-Unterhaltung

Investitionsübersicht

Teilhaushalt: Produkt: 54101

Nr.	Einzahlungs- und Auszahlungsarten (gemäß § 4 Absatz 6 GemHVO-Doppik)	Ergebnisse bis einschließlich	Ansätze einschl. Nachträge	Ansatz	Planung	Planung	Planung	Planungsdaten der weiteren Haushaltsjahren bis zum Abschluss der Maßnahme	Gesamtein-/ -aus- zahlungen
		2024	2025	2026	2027	2028	2029		
		1	2	3	4	5	6	7	8
		in €							
1618006 Straßenbeleuchtung									
54101.68166101 Zug. Anzahlungen auf Sonderposten aus Zuwendungenvom Bund		0,00	0	0	0	0	0	0	0
54101.78532001 54101.09603001.78532001 Zug. Anlagen im Bau (HK) Infrastrukturvermögen									
Erläuterung: *1 Stk. Straßenlampe hinter Club 90 (nach Vandalismus)		1.563,64	0	1.200	0	0	0	0	2.764
darunter:									
mit Verpflichtungsermächtigungen in Vorjahren bereits gebunden				0	0	0	0	0	
neu veranschlagte Verpflichtungsermächtigungen					0	0	0	0	
29 Saldo der Ein- und Auszahlungen aus Investitionstätigkeit		-1.563,64	0	-1.200	0	0	0	0	-2.764

		Teilhaushalt	
		verantwortlich:	
Hauptproduktklasse	6	Zentrale Finanzleistungen	
Produktklasse	61	Allgemeine Finanzwirtschaft	
Produkt	61100	Steuern, Allgemeine Zuweisungen, allgemeine Umlagen	
		Fachbereich II Finanzen/SB Steuern	

Investitionsübersicht									
Teilhaushalt: Produkt: 61100									
Nr.	Einzahlungs- und Auszahlungsarten (gemäß § 4 Absatz 6 GemHVO-Doppik)	Ergebnisse bis einschließlich	Ansätze einschl. Nachträge	Ansatz	Planung	Planung	Planung	Planungsdaten der weiteren Haushaltsjahren bis zum Abschluss der Maßnahme	Gesamtein-/ -aus- zahlungen
		2024	2025	2026	2027	2028	2029		
		1	2	3	4	5	6	7	8
		in €							
1600100 Infrastrukturpauschale									
61100.68142001 Zweckgebundene Kapitalrücklage aus Zuw. nach §§ 23Z und 24 FAG M-V		117.294,22	34.000	34.700	34.700	34.700	34.700	0	290.094
darunter:									
mit Verpflichtungsermächtigungen in Vorjahren bereits gebunden				0	0	0	0	0	
neu veranschlagte Verpflichtungsermächtigungen					0	0	0	0	
29 Saldo der Ein- und Auszahlungen aus Investitionstätigkeit		117.294,22	34.000	34.700	34.700	34.700	34.700	0	290.094