

Gemeinde Mellenthin

Beschlussvorlage
GVMe-0044/26

öffentlich

Lesung, Beratung und Beschlussfassung über die Haushaltssatzung und den Haushaltsplan der Gemeinde Mellenthin für das Haushaltsjahr 2026

<i>Organisationseinheit:</i> Fachbereich II (Kämmerei) <i>Bearbeitung:</i> Katrin Gierds	<i>Datum</i> 28.01.2026
---	----------------------------

<i>Beratungsfolge</i>	<i>Geplante Sitzungstermine</i>	<i>Ö / N</i>
Gemeindevertretung Mellenthin (Entscheidung)	23.02.2026	Ö

Beschlussvorschlag

Die Gemeindevertretung der Gemeinde Mellenthin beschließt, die Haushaltssatzung nebst Haushaltsplan für das Jahr 2026 wie folgt:

§ 1

Ergebnis- und Finanzhaushalt

Der Haushaltsplan für das Haushaltsjahr 2026 wird

1. im Ergebnishaushalt auf

	Ansatz 2026
einen Gesamtbetrag der Erträge von	911.600
einen Gesamtbetrag der Aufwendungen von	1.000.100
ein Jahresergebnis nach Veränderung der Rücklagen von	-88.500

2. im Finanzhaushalt auf

	Ansatz 2026
a) einen Gesamtbetrag der laufenden Einzahlungen von	892.900
einen Gesamtbetrag der laufenden Auszahlungen* von	940.900
einen jahresbezogenen Saldo der laufenden Ein- und Auszahlungen von	-48.000
b) einen Gesamtbetrag der Einzahlungen aus der Investitionstätigkeit von	672.100
einen Gesamtbetrag der Auszahlungen aus der Investitionstätigkeit von	1.307.000
einen Saldo der Ein- und Auszahlungen aus der Investitionstätigkeit von	-634.900

festgesetzt.

*einschließlich Auszahlungen für die planmäßige Tilgung von Krediten für Investitionen und Investitionsförderungsmaßnahmen.

§ 2

Kredite für Investitionen und Investitionsförderungsmaßnahmen

Kredite zur Finanzierung von Investitionen und Investitionsförderungsmaßnahmen werden nicht veranschlagt.

§ 3

Verpflichtungsermächtigungen

Verpflichtungsermächtigungen werden nicht veranschlagt.

§ 4

Kassenkredite

Der Höchstbetrag der Kassenkredite wird festgesetzt auf 89.200 EUR.

§ 5

Hebesätze

Die Hebesätze für die Realsteuern werden wie folgt festgesetzt:

Hebesätze für Realsteuern

			v. H.
1.	a)	Grundsteuer für die land- und forstwirtschaftlichen Flächen (Grundsteuer A) auf	323
	b)	Grundsteuer für die Grundstücke (Grundsteuer B) auf	427
2.		Gewerbsteuer auf	381

§ 6

Stellen gemäß Stellenplan

Die Gesamtzahl der im Stellenplan ausgewiesenen Stellen beträgt 0 Vollzeitäquivalente (VzÄ).

§ 7

Weitere Vorschriften

1. Auf die Einzeldarstellung von Investitionen und Investitionsförderungsmaßnahmen unterhalb der Wertgrenze von 100.000 € kann gem. § 4 Abs.7 GemHVO-Doppik verzichtet werden.
2. Im Sinne des § 48 Abs. 2 Nummer 1 der Kommunalverfassung ist
 - a) ein entstehender Jahresfehlbetrag / jahresbezogener negativer Saldo der laufenden Ein- und Auszahlungen erheblich, wenn er 10 v.H. der Gesamtauszahlungen überschreitet,
 - b) die Erhöhung eines bereits ausgewiesenen Jahresfehlbetrages / jahresbezogenen negativen Saldos der laufenden Ein- und Auszahlungen wesentlich, wenn er 10 v.H. der Gesamtauszahlungen überschreitet.
3. Im Sinne des § 48 Abs. 2 Nummer 2 Kommunalverfassung sind nicht veranschlagte oder zusätzliche Aufwendungen / Auszahlungen erheblich, wenn sie im Einzelfall 10 v. H. der Gesamtauszahlungen übersteigen.
4. Im Sinne des § 48 Abs. 3 Nummer 1 Kommunalverfassung sind unabweisbare Auszahlungen für Investitionen geringfügig, wenn sie 10 v.H. der Gesamtauszahlungen nicht übersteigen.
5. Im Sinne des § 48 Absatz 3 Nummer 2 Kommunalverfassung gilt eine Abweichung vom Stellenplan als geringfügig, wenn sie 1 Vollzeitäquivalente nicht übersteigt.

Nachrichtliche Angaben:

	31.12.2026
Zum Ergebnishaushalt: Das Ergebnis zum 31. Dezember des Haushaltsjahres beträgt voraussichtlich	291.338
Zum Finanzhaushalt: Der Saldo der laufenden Ein- und Auszahlungen zum 31. Dezember des Haushaltsjahres beträgt voraussichtlich	600.375
Zum Eigenkapital: Der Stand des Eigenkapitals zum 31. Dezember des Haushaltsjahres beträgt voraussichtlich	2.468.634

Sachverhalt

Die Haushaltssatzung nebst Haushaltsplan, Bestandteilen und Anlagen wurde gelesen und wird gegebenenfalls in der Sitzung der Gemeindevertretung nochmals erläutert.

Anlage/n


1	Mellenthin Druck Haushaltsplan 2026 für GV (öffentlich)
---	---

Beratungsergebnis Gremium	Gesetzl. Zahl d. Mitglieder	Anwesend	Einstimmig	JA	NEIN	Enthaltung	Ausgeschlossen (Mitwirkungsverbot)
Gemeindevertretung Mellenthin	7						

Gemeinde Mellenthin

Haushaltsvorbericht Mellenthin

2026





1 Haushaltssatzung

Haushaltssatzung der Gemeinde Mellenthin für das Haushaltsjahr 2026

Aufgrund des § 45 i.V.m. § 47 der Kommunalverfassung (KV M-V) wird nach Beschluss der Gemeindevertretung vom 23.02.2026 und nach Vorlage bei der Rechtsaufsichtsbehörde folgende Haushaltssatzung erlassen:

§ 1 **Ergebnis- und Finanzhaushalt**

Der Haushaltsplan für das Haushaltsjahr 2026 wird

1. im Ergebnishaushalt auf

	Ansatz 2026
einen Gesamtbetrag der Erträge von	911.600
einen Gesamtbetrag der Aufwendungen von	1.000.100
ein Jahresergebnis nach Veränderung der Rücklagen von	-88.500

2. im Finanzhaushalt auf

	Ansatz 2026
a) einen Gesamtbetrag der laufenden Einzahlungen von	892.900
einen Gesamtbetrag der laufenden Auszahlungen* von	940.900
einen jahresbezogenen Saldo der laufenden Ein- und Auszahlungen von	-48.000
b) einen Gesamtbetrag der Einzahlungen aus der Investitionstätigkeit von	672.100
einen Gesamtbetrag der Auszahlungen aus der Investitionstätigkeit von	1.307.000
einen Saldo der Ein- und Auszahlungen aus der Investitionstätigkeit von	-634.900

festgesetzt.

*einschließlich Auszahlungen für die planmäßige Tilgung von Krediten für Investitionen und Investitionsförderungsmaßnahmen.

§ 2 **Kredite für Investitionen und Investitionsförderungsmaßnahmen**

Kredite zur Finanzierung von Investitionen und Investitionsförderungsmaßnahmen werden nicht veranschlagt.

§ 3 **Verpflichtungsermächtigungen**

Verpflichtungsermächtigungen werden nicht veranschlagt.



§ 4 Kassenkredite

Der Höchstbetrag der Kassenkredite wird festgesetzt auf 89.200 EUR.

§ 5 Hebesätze

Die Hebesätze für die Realsteuern werden wie folgt festgesetzt:

Hebesätze für Realsteuern

			v. H.
1.	a)	Grundsteuer für die land- und forstwirtschaftlichen Flächen (Grundsteuer A) auf	323
	b)	Grundsteuer für die Grundstücke (Grundsteuer B) auf	427
2.		Gewerbsteuer auf	381

§ 6 Stellen gemäß Stellenplan

Die Gesamtzahl der im Stellenplan ausgewiesenen Stellen beträgt 0 Vollzeitäquivalente (VzÄ).

§ 7 Weitere Vorschriften

1. Auf die Einzeldarstellung von Investitionen und Investitionsförderungsmaßnahmen unterhalb der Wertgrenze von 100.000 € kann gem. § 4 Abs.7 GemHVO-Doppik verzichtet werden.
2. Im Sinne des § 48 Abs. 2 Nummer 1 der Kommunalverfassung ist
 - a) ein entstehender Jahresfehlbetrag / jahresbezogener negativer Saldo der laufenden Ein- und Auszahlungen erheblich, wenn er 10 v.H. der Gesamtauszahlungen überschreitet,
 - b) die Erhöhung eines bereits ausgewiesenen Jahresfehlbetrages / jahresbezogenen negativen Saldos der laufenden Ein- und Auszahlungen wesentlich, wenn er 10 v.H. der Gesamtauszahlungen überschreitet.
3. Im Sinne des § 48 Abs. 2 Nummer 2 Kommunalverfassung sind nicht veranschlagte oder zusätzliche Aufwendungen / Auszahlungen erheblich, wenn sie im Einzelfall 10 v. H. der Gesamtauszahlungen übersteigen.
4. Im Sinne des § 48 Abs. 3 Nummer 1 Kommunalverfassung sind unabweisbare Auszahlungen für Investitionen geringfügig, wenn sie 10 v.H. der Gesamtauszahlungen nicht übersteigen.
5. Im Sinne des § 48 Absatz 3 Nummer 2 Kommunalverfassung gilt eine Abweichung vom Stellenplan als geringfügig, wenn sie 1 Vollzeitäquivalente nicht übersteigt.



Haushaltsvorbericht Mellenthin

Nachrichtliche Angaben:

	31.12.2026
Zum Ergebnishaushalt: Das Ergebnis zum 31. Dezember des Haushaltsjahres beträgt voraussichtlich	291.338
Zum Finanzhaushalt: Der Saldo der laufenden Ein- und Auszahlungen zum 31. Dezember des Haushaltsjahres beträgt voraussichtlich	600.375
Zum Eigenkapital: Der Stand des Eigenkapitals zum 31. Dezember des Haushaltsjahres beträgt voraussichtlich	2.468.634

Mellenthin,
Ort, Datum

R. Schröder
Die Bürgermeisterin

Siegel



Gemäß §1 Nr.1 Gemeindehaushaltsverordnung (GemHVO) ist dem Haushaltsplan ein Vorbericht beizufügen, der gemäß § 5 dieser Verordnung einen Überblick über den Stand und die Entwicklung der Haushaltswirtschaft im Haushaltsjahr unter Einbeziehung der beiden Vorjahre geben soll.

Inhaltsverzeichnis

1 Haushaltssatzung	1
2 Allgemeine Angaben zur Gemeinde	5
2.1 Bevölkerungsentwicklung	5
2.2 Entwicklung von Wirtschaft und Arbeitsmarkt	5
3 Größe des Gemeindegebietes	6
4 Entwicklung der Jahresergebnisse	6
4.1 Überblick über die Entwicklung der Haushaltswirtschaft	6
5 Entwicklung der wichtigsten Erträge und Einzahlungen sowie der Aufwendungen und Auszahlungen	10
5.1 Erträge	10
5.2 Aufwendungen.....	16
6 Investitionen / Folgekosten.....	24
6.1 Investitionsübersicht	24
7 Entwicklung der Kredite für Investitionen und Investitionsfördermaßnahmen	24
8 Belastungen des Haushaltes durch kreditähnliche Rechtsgeschäfte	25
9 Entwicklung der Kassenkredite	25
10 Entwicklung des Eigenkapitals, untergliedert nach den einzelnen Posten des Eigenkapitals	25
11 Entwicklung der Sonderposten untergliedert nach den einzelnen Sonderposten	26
12 Entwicklung der Rückstellungen	26
13 Aufwendungen und Auszahlungen, Erträge und Einzahlungen sowie die selbstfinanzierten Eigenanteile für freiwillige Leistungen	27
14 Darstellung der Haushaltssituation und Wege zur Wiederherstellung der weggefallenen Leistungsfähigkeit	27
15 Haushaltsvermerke zu den Deckungskreisen und der Zweckbindung	28
16 Übersicht über Zuwendungen an Fraktionen	28
17 Übersicht über die wesentlichen Finanzbeziehungen zwischen Kernhaushalt und Unternehmen, Einrichtungen sowie Sondervermögen.....	29
18 Mitgliedschaft in Vereinen und Verbänden	29
19 Sonstige Beteiligungen	29
20 Entwicklung der Kreis- und Amtsumlage	29

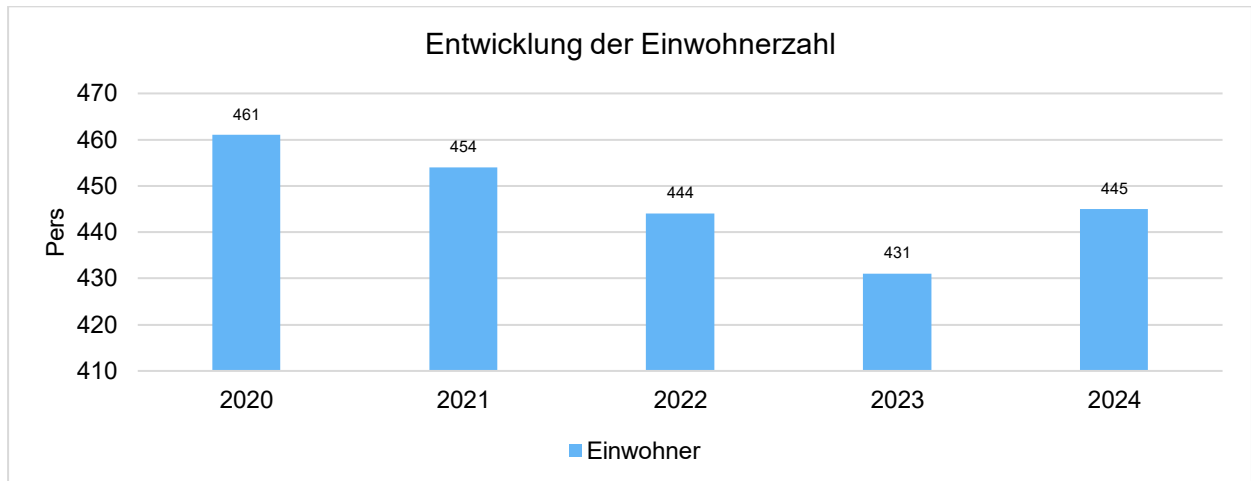


2 Allgemeine Angaben zur Gemeinde

2.1 Bevölkerungsentwicklung

Die Gemeinde hatte zum 31.12. des Vorvorjahres 445 Einwohner.

Im nachfolgenden Diagramm wird die Entwicklung der Einwohnerzahlen in den letzten 5 Jahren dargestellt.



Die nachfolgende Tabelle zeigt die Entwicklung der Einwohnerstruktur nach Altersgruppen:

Einwohnerstruktur nach Altersgruppen

	2021	2022	2023	2024
Einwohner	454	444	431	445
Kinder im Krippenalter (0-2 Jahre)	19	14	9	8
Kinder im Kindergartenalter (3-5 Jahre)	12	19	20	22
Kinder im Schulalter (6-17 Jahre)	34	37	40	45
jüngere Erwerbsbevölkerung (18-45 Jahre)	122	118	108	118
ältere Erwerbsbevölkerung (46-65 Jahre)	148	139	136	127
Senioren (über 65)	119	117	118	125

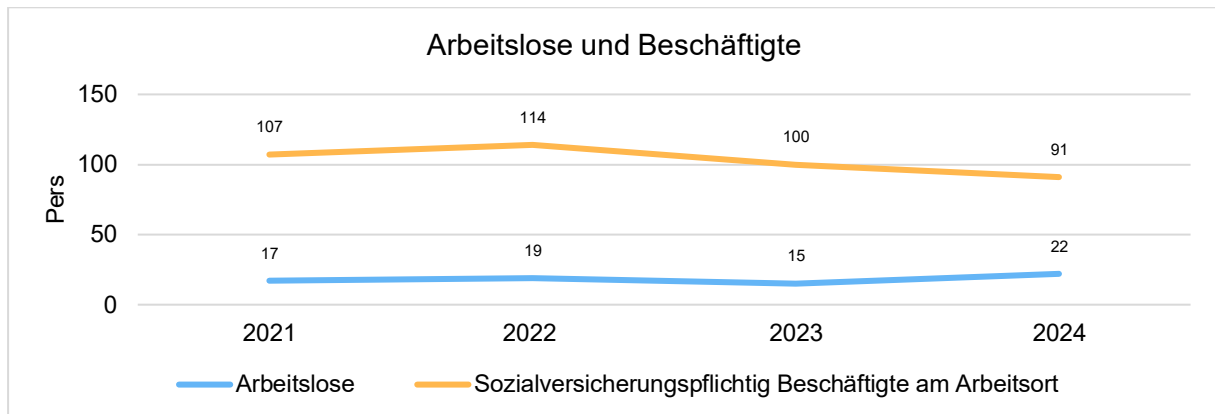
2.2 Entwicklung von Wirtschaft und Arbeitsmarkt

Die Anzahl der Gewerbebetriebe betrug zum 31.12. des Vorjahres 50.

Nachfolgend wird tabellarisch die Entwicklung der wichtigsten Indikatoren wie die Zahl der Arbeitslosen und die Zahl der sozialversicherungspflichtig Beschäftigten vor Ort angezeigt. Die Daten entstammen aus den Statistiken der Bundesagentur für Arbeit.



Haushaltsvorbericht Mellenthin



3 Größe des Gemeindegebietes

Das Gebiet der Gemeinde Mellenthin gliedert sich wie folgt:

Gliederung des Gemeindegebietes

Nutzung	Fläche in ha
Wohnbauflächen	35,0031
Gebäude- und Freifläche Industrie, Handwerk, Handel und Dienstleistung, Beherbergung, Restauration, Versorgungsanlagen	9,9269
Tagebau, Grube, Steinbruch	1,7059
Wohnen mit Handel und Dienstleistung, Gebäude- und Freifläche Land- und Forstwirtschaft	12,6671
Öffentliche Zwecke, Verwaltung, Religiöse Einrichtung, Soziales, Sicherheit und Ordnung	2,1500
Sportplatz, Reitplatz, Gebäude- und Freifläche Erholung, Ferienhausfläche, Grünanlage, Wochenendplatz, Garten	15,6174
Friedhof	1,5633
Straßen, Wege, Plätze, Verkehrslenkungsanlagen, Flugverkehr	65,6279
Ackerland, Grünland, Brachland	1.311,4952
Laubholz, Nadelholz, Gehölz	433,7602
Moor, Unland, Vegetationslose Fläche	25,5575
Graben, Teich	9,6488
gesamte Fläche	1.924,7233

4 Entwicklung der Jahresergebnisse

4.1 Überblick über die Entwicklung der Haushaltswirtschaft

4.1.1 Entwicklung der Jahresergebnisse in der Ergebnisrechnung

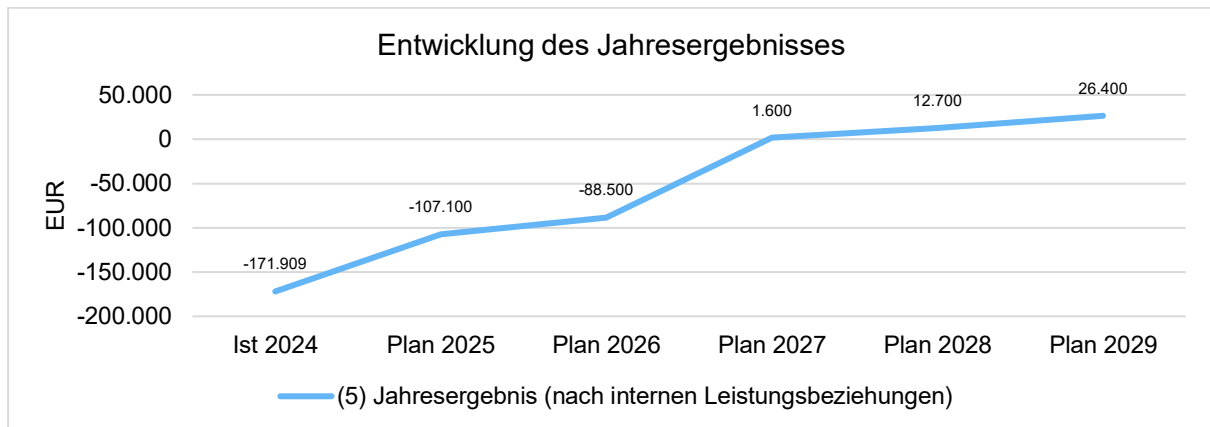
Gemäß § 16 Absatz 1 Nummer 1 GemHVO-Doppik ist der Haushalt in der Planung ausgeglichen, wenn der Ergebnishaushalt unter Berücksichtigung von noch nicht ausgeglichenen Fehlbeträgen und vorgetragenen Jahresüberschüssen aus Haushaltsvorjahren gemäß § 2 Absatz 1 Nummer 27 keinen Fehlbetrag ausweist.



Haushaltsvorbericht Mellenthin

Entwicklung der Jahresergebnisse in der Ergebnisrechnung

	Ist 2024	Plan 2025	Plan 2026	Plan 2027	Plan 2028	Plan 2029
(5) Jahresergebnis (nach internen Leistungsbeziehungen)	-171.909	-107.100	-88.500	1.600	12.700	26.400

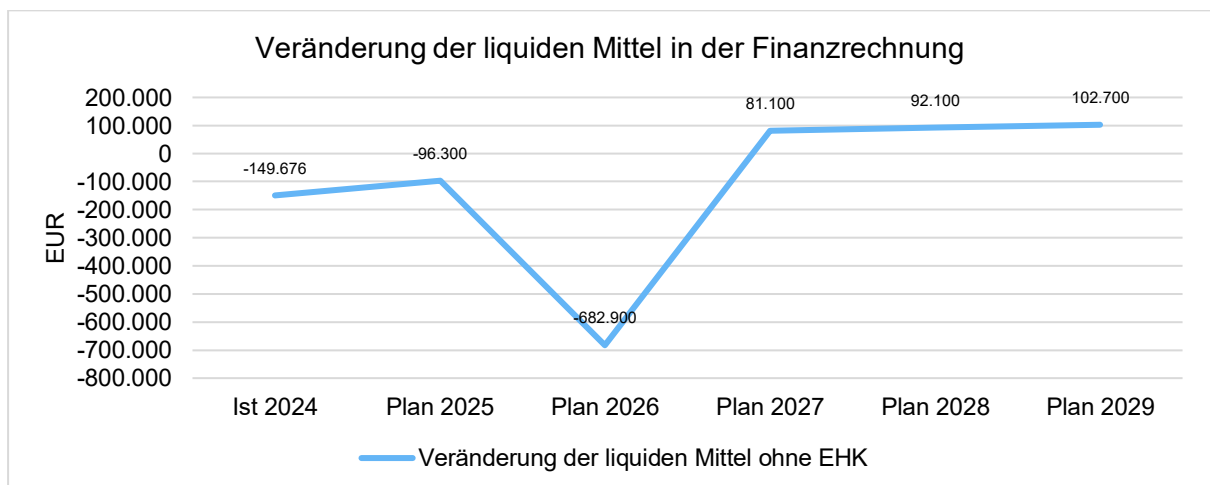


4.1.2 Entwicklung des Jahresergebnisses in der Finanzrechnung

Gemäß § 16 Absatz 1 Nummer 2 GemHVO-Doppik ist der Haushalt in der Planung ausgeglichen, wenn im Finanzhaushalt kein negativer Saldo der laufenden Ein- und Auszahlungen gemäß § 3 Absatz 1 Satz 1 Nummer 39 besteht.

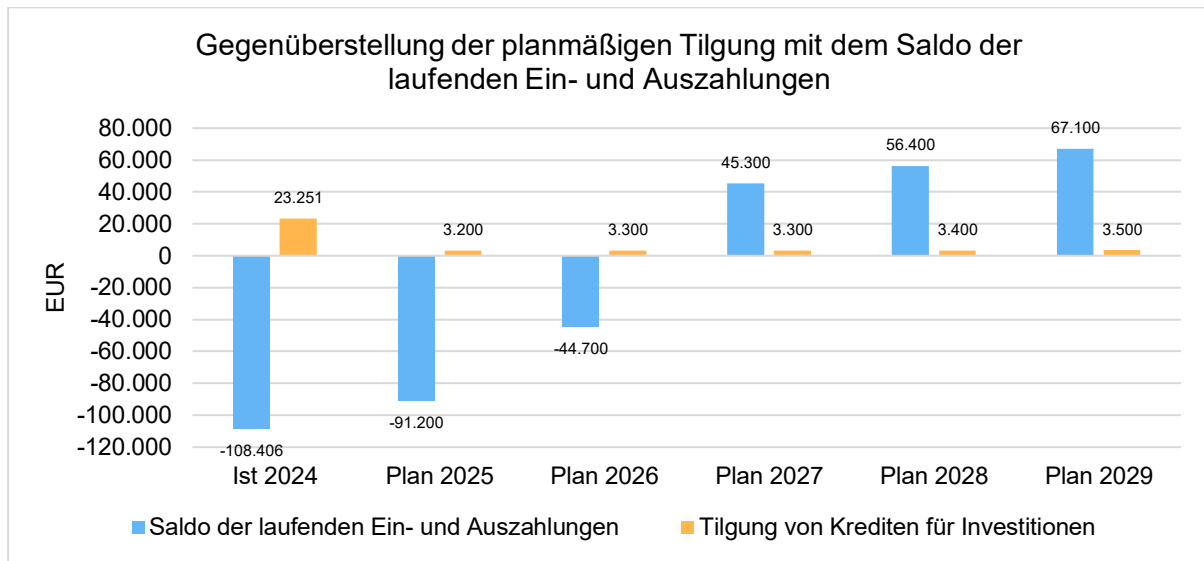
Veränderung der liquiden Mittel in der Finanzrechnung

	Ist 2024	Plan 2025	Plan 2026	Plan 2027	Plan 2028	Plan 2029
Veränderung der liquiden Mittel ohne EHK	-149.676	-96.300	-682.900	81.100	92.100	102.700





Haushaltsvorbericht Mellenthin



Der Bestand an liquiden Mitteln zur Jahresrechnung per 31.12.2024 betrug 1.024.969,20 Euro.



Haushaltsvorbericht Mellenthin

Übersicht über die Zusammensetzung und Entwicklung des Saldos der liquiden Mittel und der Kassenkredite im Finanzplanungszeitraum

Übersicht über die Zusammensetzung und Entwicklung des Saldos der liquiden Mittel und der Kassenkredite im Finanzplanungszeitraum (2024 - 2029)							
Nr.		Ergebnisse	Ansätze einschl. Nachträge	Ansätze	Planungsdaten	Planungsdaten	Planungsdaten
		2024	2025	2026	2027	2028	2029
		in €					
		1	2	3	4	5	6
1	Forderungen zum 31. Dezember des Haushaltsvorjahres (§ 47 Absatz 4 Nummer 2.2.6.1 GemHVO-Doppik)	1.174.645,57	1.024.969	928.670	245.770	326.870	418.970
2	- Verbindlichkeiten aus Kassenkrediten zum 31. Dezember des Haushaltsvorjahres (§ 47 Absatz 5 Nummer 4.2.2, Nummer 4.3 und 4.7 bis 4.10 GemHVO-Doppik)	0,00	0	0	0	0	0
3	= Saldo der liquiden Mittel und der Kassenkredite zum 31. Dezember des Haushaltsvorjahres	1.174.645,57	1.024.969	928.670	245.770	326.870	418.970
4	Saldo laufende Ein- und Auszahlungen zum 31. Dezember des Haushaltsvorjahres	874.431,84	742.775	648.375	600.375	642.375	695.375
5	+ Korrektur des Vortrages	0,00	0,00	0	0	0	0
6	jahresbezogener Saldo der laufenden Ein- und Auszahlungen (§ 3 Absatz 1 Satz 1 Nummer 37 GemHVO-Doppik)	-131.657,28	-94.400,00	-48.000,00	42.000,00	53.000,00	63.600,00
7	+ Saldo laufende Ein- und Auszahlungen zum 31. Dezember des Haushaltsjahres	742.774,56	648.375	600.375	642.375	695.375	758.975
8	Saldo der Ein- und Auszahlungen aus Investitionstätigkeit zum 31. Dezember des Haushaltsvorjahres	287.620,89	268.638	266.738	-368.162	-329.062	-289.962
9	+ Korrektur des Vortrages	0,00	0,00	0	0	0	0
10	Saldo der Ein- und Auszahlungen aus Investitionstätigkeit (§ 3 Absatz 1 Satz 1 Nummer 29 GemHVO-Doppik)	-18.982,85	-1.900,00	-634.900,00	39.100,00	39.100,00	39.100,00
11	Saldo der Ein- und Auszahlungen aus Krediten für Investitionen und Investitionsförderungsmaßnahmen (ohne planmäßige Tilgung)	0,00	0	0	0	0	0
12	+ Saldo der Ein- und Auszahlungen aus Investitionstätigkeit zum 31. Dezember des Haushaltsjahres	268.638,04	266.738	-368.162	-329.062	-289.962	-250.862
13	Saldo der durchlaufenden Gelder und ungeklärten Zahlungsvorgängen zum 31. Dezember des Haushaltsvorjahres	12.592,84	13.557	13.557	13.557	13.557	13.557
14	+ Korrektur des Vortrages	0,00	0,00	0,00	0,00	0,00	0,00
15	+ Saldo der durchlaufenden Gelder und ungeklärten Zahlungsvorgängen (§ 3 Absatz 1 Satz 1 Nummern 35 GemHVO-Doppik)	963,76	0,00	0,00	0,00	0,00	0,00
16	+ Saldo der durchlaufenden Gelder und ungeklärten Zahlungsvorgängen zum 31. Dezember des Haushaltsjahres	13.556,60	13.557	13.557	13.557	13.557	13.557
17	= Saldo der liquiden Mittel und der Kassenkredite zum 31. Dezember des Haushaltsjahres	1.024.969,20	928.670	245.770	326.870	418.970	521.670

In den Zeilen 1 bis 3 sowie in Zeile 17 wird die Entwicklung des Saldos der liquiden Mittel und der Kredite zur Sicherung der Zahlungsfähigkeit in den beiden Haushaltsvorjahren, im Haushaltsjahr und im Finanzplanungszeitraum dargestellt. Die liquiden Mittel der Gemeinde werden sich im Finanzplanungszeitraum insgesamt von 1.024.969,20 Euro auf 521.670 Euro verändern.



In den folgenden Zeilen 4 bis 16 werden die Ursachen für die Veränderung des Saldos der liquiden Mittel und der Kredite zur Sicherung der Zahlungsfähigkeit unterschieden nach

- dem laufenden Bereich (Saldo der laufenden Ein- und Auszahlungen und der planmäßigen Tilgung von Krediten für Investitionen und Investitionsfördermaßnahmen),
- dem Investitionsbereich (Saldo der Ein- und Auszahlungen aus der Investitionstätigkeit sowie der Entwicklung der Investitionskredite -mit Ausnahme der planmäßigen Tilgung, die dem laufenden Bereich zugeordnet ist),
- dem Bereich der Ein- und Auszahlungen aus durchlaufenden Geldern und ungeklärten Zahlungsvorgängen.

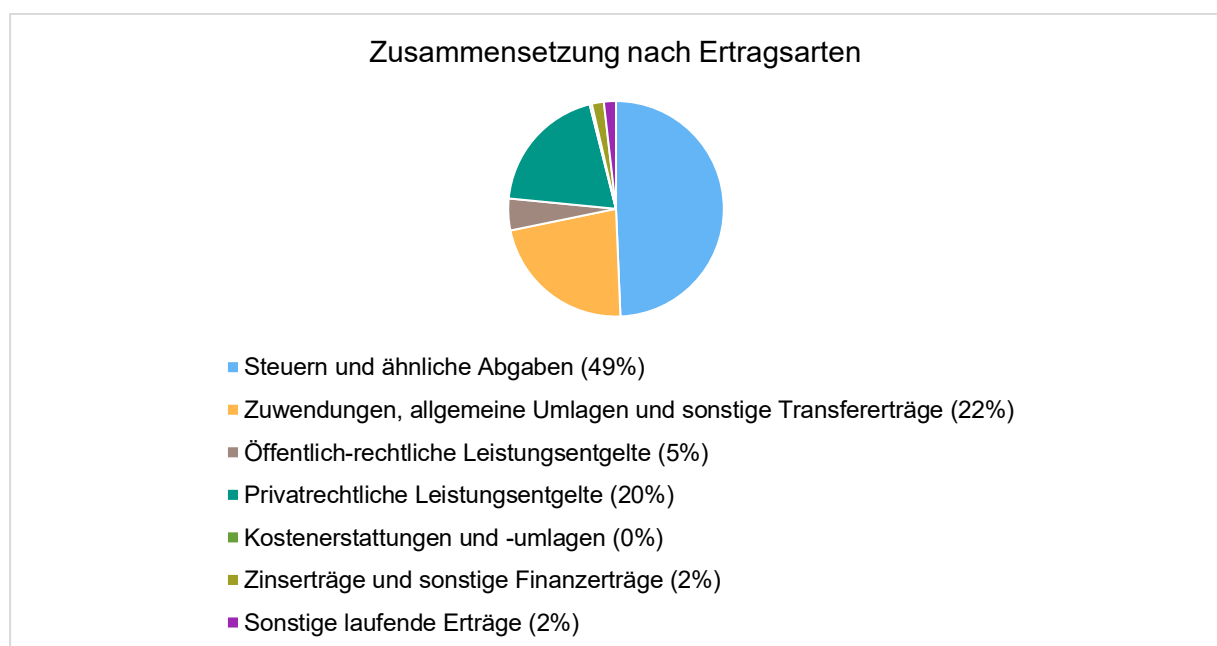
In den Zeilen 4 bis 7 wird die Entwicklung des Saldos der laufenden Ein- und Auszahlungen und der planmäßigen Tilgung der Investitionskredite dargestellt. Sofern in der Zeile 7 kein negativer Betrag ausgewiesen wird, ist in dem entsprechenden Haushaltsjahr ein Haushaltsausgleich im Finanzhaushalt gegeben. Zum Ende des Finanzplanungszeitraumes ist eine Überdeckung in Höhe von 758.975 Euro zu verzeichnen.

5 Entwicklung der wichtigsten Erträge und Einzahlungen sowie der Aufwendungen und Auszahlungen

5.1 Erträge

Die Gesamtsumme aller Erträge in Höhe von 911.600 Euro teilt sich auf die einzelnen Ertragsarten wie folgt auf:

Die Zusammensetzung nach den einzelnen Ertragsarten ergibt folgendes Bild:





Haushaltsvorbericht Mellenthin

Die Ertragsentwicklung im Vergleich zum Ansatz des Vorjahres:

Im Vorjahr belief sich der Gesamtbetrag der geplanten Erträge auf 785.900 Euro. Im aktuellen Planjahr verändern sich die Gesamterträge um 125.700 Euro auf 911.600 Euro.

Die Veränderungen bei den einzelnen Ertragsarten stellen sich im Detail wie folgt dar:

Vorjahresvergleich Ertragsarten

	Plan 2025 in Euro	Plan 2026 in Euro	abs. Abw. in Euro	Abw. in %
Steuern und ähnliche Abgaben	440.900	449.800	8.900	2,02
Zuwendungen, allgemeine Umlagen und sonstige Transfererträge	106.100	204.500	98.400	92,74
Öffentlich-rechtliche Leistungsentgelte	44.700	43.400	-1.300	-2,91
Privatrechtliche Leistungsentgelte	134.300	178.000	43.700	32,54
Kostenerstattungen und -umlagen	3.000	3.000	0	0,00
Zinserträge und sonstige Finanzerträge	11.400	16.400	5.000	43,86
Sonstige laufende Erträge	16.500	16.500	0	0,00
Summe der Erträge	756.900	911.600	154.700	20,44
Erträge vor Entnahmen aus Rücklagen	756.900	911.600	154.700	20,44
Entnahme aus der Rücklage für Belastungen aus dem kommunalen Finanzausgleich	29.000	--	-29.000	--
Erträge gesamt (ohne innere Verrechnungen)	785.900	911.600	125.700	15,99

Die Entwicklung der einzelnen Ertragsarten in der mittelfristigen Finanzplanung wird nach aktueller Planung wie folgt eingeschätzt:

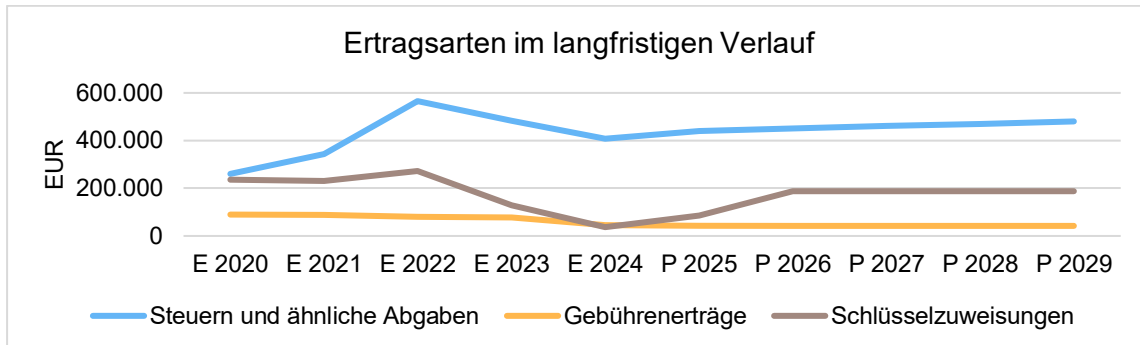
Ertragsarten in der mittelfristigen Planung

	Ist 2024	Plan 2025	Plan 2026	Plan 2027	Plan 2028	Plan 2029
Steuern und ähnliche Abgaben	406.865	440.900	449.800	462.200	470.800	481.500
Zuwendungen, allgemeine Umlagen und sonstige Transfererträge	72.974	106.100	204.500	201.100	201.100	200.500
Öffentlich-rechtliche Leistungsentgelte	46.797	44.700	43.400	43.400	43.400	43.400
Privatrechtliche Leistungsentgelte	138.139	134.300	178.000	173.000	173.000	173.000
Kostenerstattungen und -umlagen	5.264	3.000	3.000	3.000	3.000	3.000
Zinserträge und sonstige Finanzerträge	33.395	11.400	16.400	16.400	16.400	16.400
Sonstige laufende Erträge	18.714	16.500	16.500	16.500	16.500	16.500
Summe der Erträge	722.148	756.900	911.600	915.600	924.200	934.300
Erträge vor Entnahmen aus Rücklagen	722.148	756.900	911.600	915.600	924.200	934.300
Entnahme aus der Rücklage für Belastungen aus dem kommunalen Finanzausgleich	0	29.000	--	--	--	--
Erträge gesamt (ohne innere Verrechnungen)	722.148	785.900	911.600	915.600	924.200	934.300



Haushaltsvorbericht Mellenthin

Die wichtigsten Ertragsarten in der langfristigen Entwicklung stellen sich wie folgt dar:



Ertragsarten in der langfristigen Betrachtung (in Tausend EUR)

	E 2020	E 2021	E 2022	E 2023	E 2024	P 2025	P 2026	P 2027	P 2028	P 2029
Steuern und ähnliche Abgaben	260	344	565	484	407	441	450	462	471	482
Gebührenerträge	90	87	79	78	46	44	42	42	42	42
Schlüsselzuweisungen	237	232	272	127	37	86	187	187	187	187
Summe	587	663	917	689	489	571	679	691	700	711

5.1.1 Steuern

Zusammensetzung und Entwicklung der Steuerarten

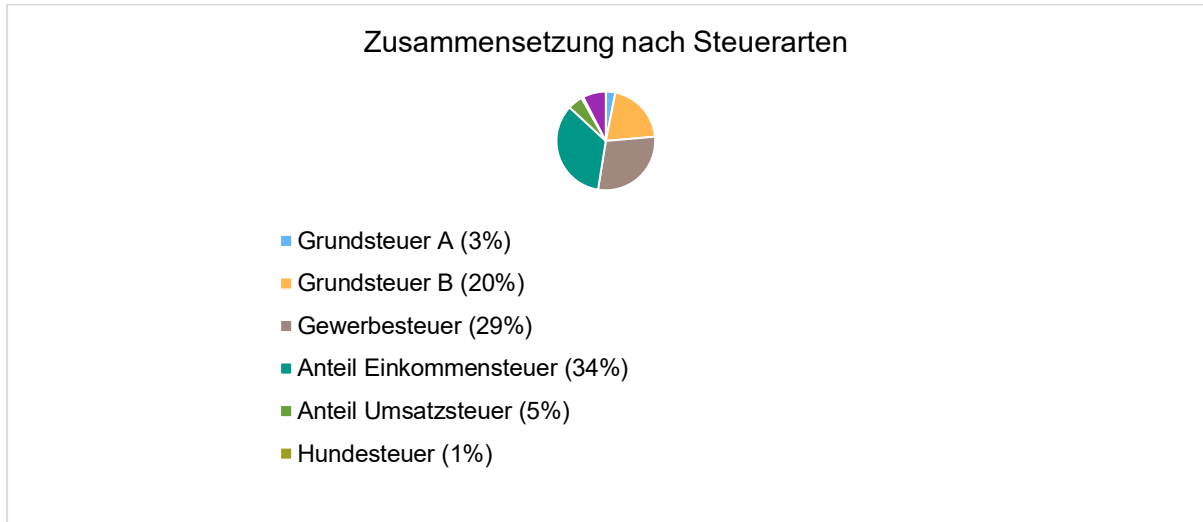
Die folgende Tabelle zeigt die Entwicklung der einzelnen Steuerarten:

Steuerarten

	Ist 2024	Plan 2025	Plan 2026	Plan 2027	Plan 2028	Plan 2029
Grundsteuer A	9.708	10.100	14.100	14.100	14.100	14.100
Grundsteuer B	70.465	82.900	92.200	92.200	92.200	92.200
Gewerbesteuer	134.829	150.000	130.000	135.000	135.000	135.000
Anteil Einkommensteuer	137.992	143.900	154.500	157.600	163.700	177.600
Anteil Umsatzsteuer	17.981	18.500	22.200	26.500	29.000	25.800
Hundesteuer	2.550	2.500	2.800	2.800	2.800	2.800
Sonstige Gemeindesteuern und steuerähnliche Erträge	33.341	33.000	34.000	34.000	34.000	34.000

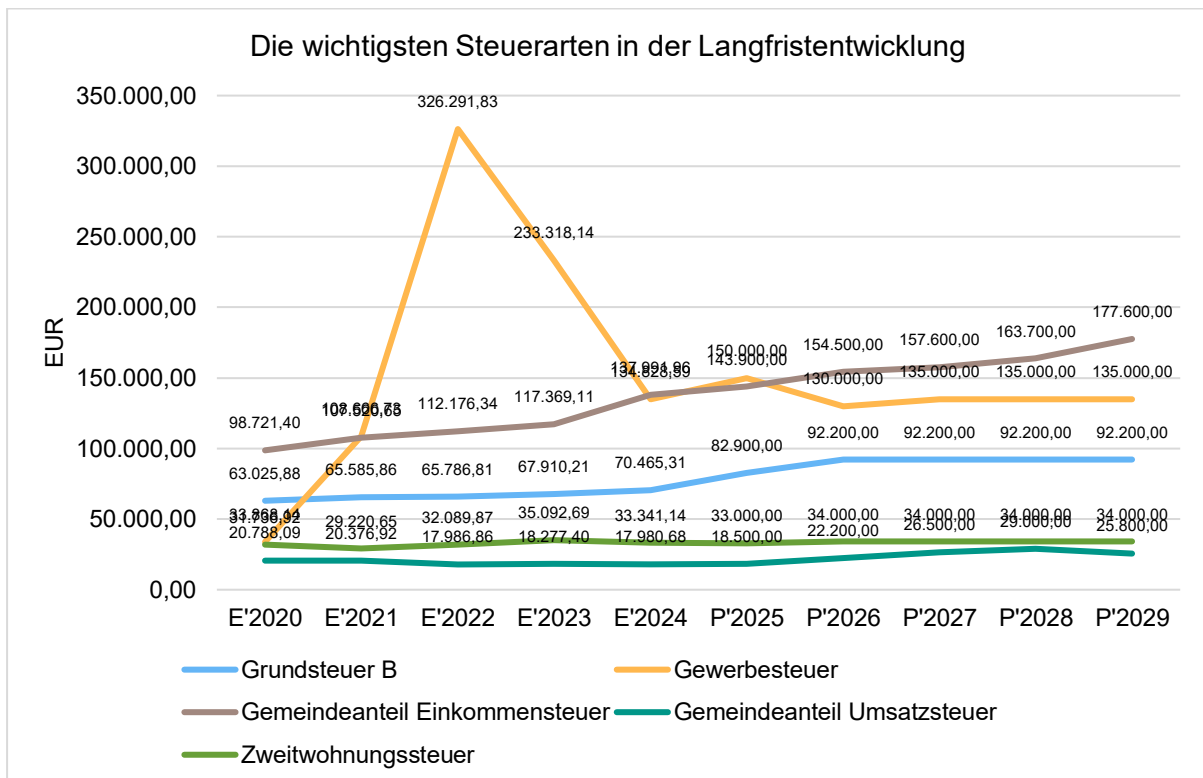


Zusammensetzung des Steueraufkommens



Die wichtigsten Steuerarten im langfristigen Verlauf

Die nachfolgende Grafik zeigt die ertragsstärksten Steuerarten in der langfristigen Entwicklung:



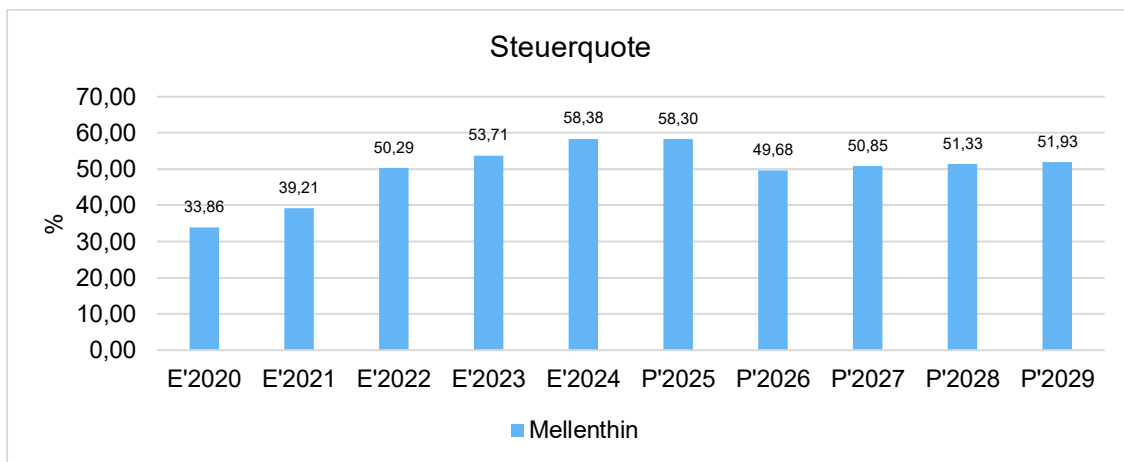


Kennzahlen zum kommunalen Steueraufkommen

Steuerquote

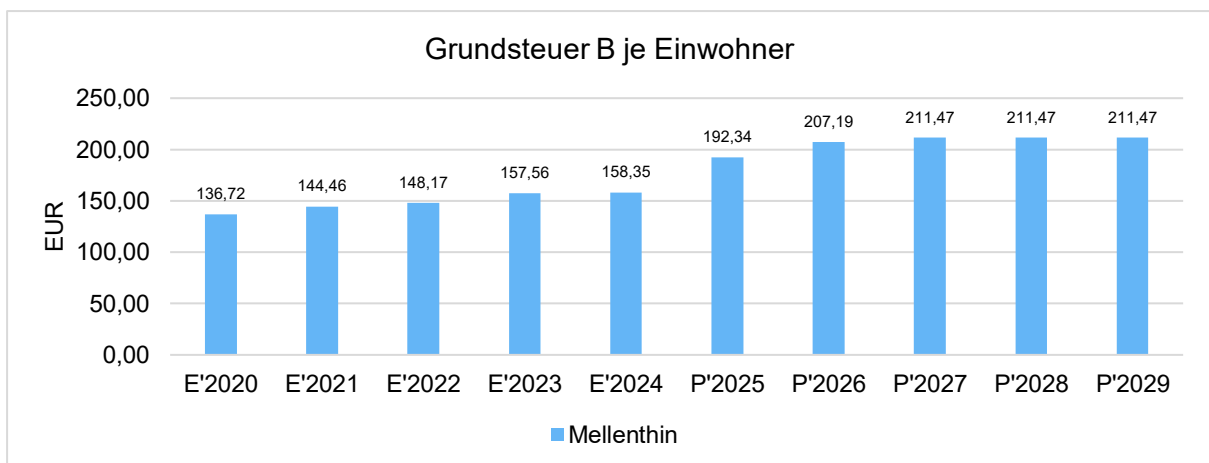
Um die örtliche Steuerertragskraft einordnen zu können, bietet sich die Betrachtung der Steuerquote an, die den prozentualen Anteil der Steuererträge an den laufenden Erträgen insgesamt abbildet, wobei die Gewerbesteuerumlage und die Finanzierungsbeteiligung Fond Deutsche Einheit abgezogen werden.

Eine hohe Steuerquote spricht für eine größere Unabhängigkeit von staatlichen Transferleistungen im Wege des Finanzausgleichs und ist insofern positiv zu werten.



Grundsteuer B je Einwohner

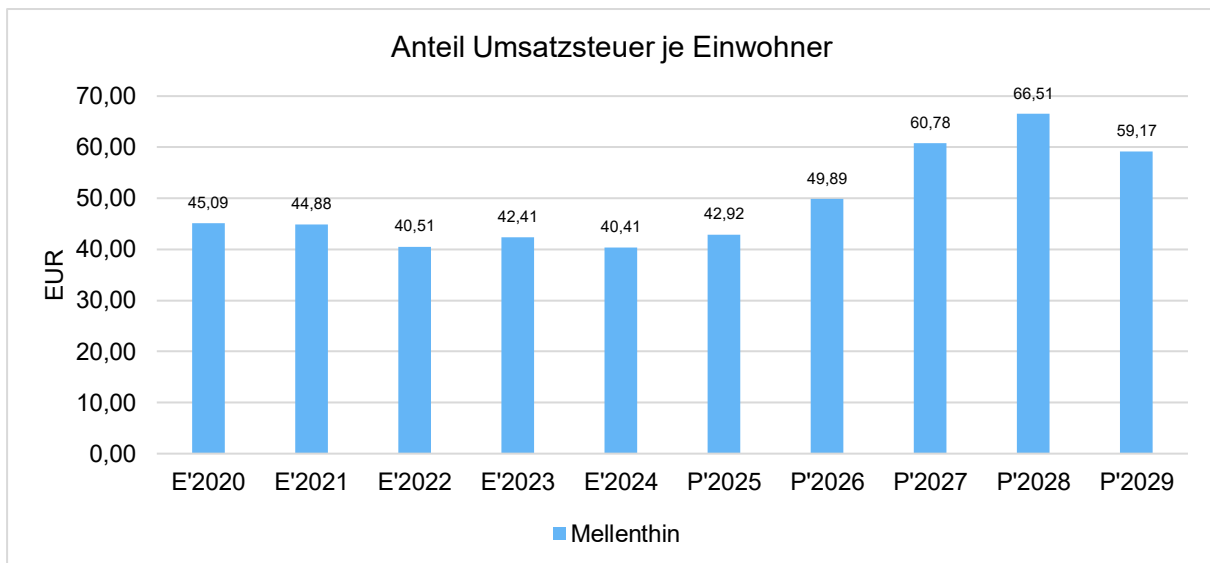
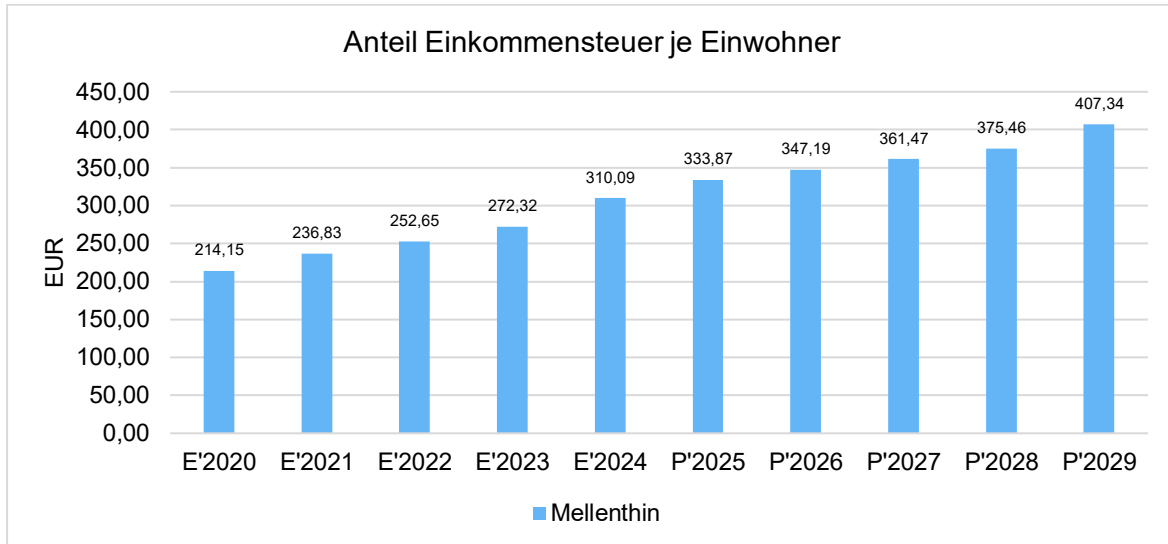
Die Grundsteuer B ist eine konstante Steuerart. Nachfolgend wird das Steueraufkommen in Relation zur Einwohnerzahl abgebildet:





Gemeinschaftssteuern

Die Gemeinschaftssteuern, bestehend aus der Beteiligung am Aufkommen der Umsatz- und Einkommensteuer, bilden eine weitere wichtige Ertragssäule des kommunalen Haushaltes. Nachfolgend wird auch hier das Aufkommen jeweils einwohnerbezogen dargestellt:



5.1.2 Erträge aus Zuwendungen und allgemeinen Umlagen

Entwicklung der Zuwendungen im Zeitverlauf

Nachfolgend wird die Entwicklung der Zuwendungen und allgemeinen Umlagen nach den einzelnen Zuwendungsarten abgebildet.



Haushaltsvorbericht Mellenthin

Zuwendungsarten

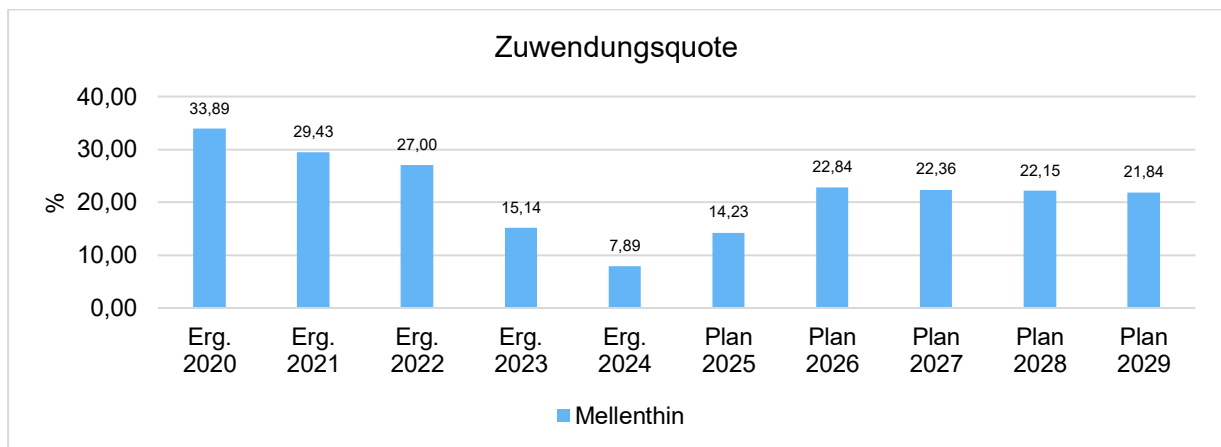
	Ist 2024	Plan 2025	Plan 2026	Plan 2027	Plan 2028	Plan 2029
Schlüsselzuweisungen	36.894	86.100	187.000	187.000	187.000	187.000
Erträge aus der Auflösung von Sonderposten aus Zuwendungen	17.443	20.000	17.500	14.100	14.100	13.500
Schuldendiensthilfen	18.637	--	--	--	--	--
Summe übrige Zuwendungen, allgemeine Umlagen und sonstige Transfererträge	72.974	106.100	204.500	201.100	201.100	200.500

Zuwendungsquote

Die Zuwendungsquote zeigt auf, wie hoch die Abhängigkeit von Zuweisungen und Zuschüssen ist.

Sie errechnet sich als prozentualer Anteil der Erträge aus Zuweisungen und Zuschüssen (ohne allgemeine Umlagen und Erträge aus der Leistungsbeteiligung des Bundes) von den ordentlichen Erträgen insgesamt.

Die Zuwendungsquote korrespondiert mit der oben bereits dargestellten Steuerquote.



5.2 Aufwendungen

Die Summe aller Aufwendungen im Planjahr beläuft sich auf 1.000.100 Euro.

Diese teilt sich wie folgt auf die einzelnen Aufwandsarten auf:

Aufwandsarten

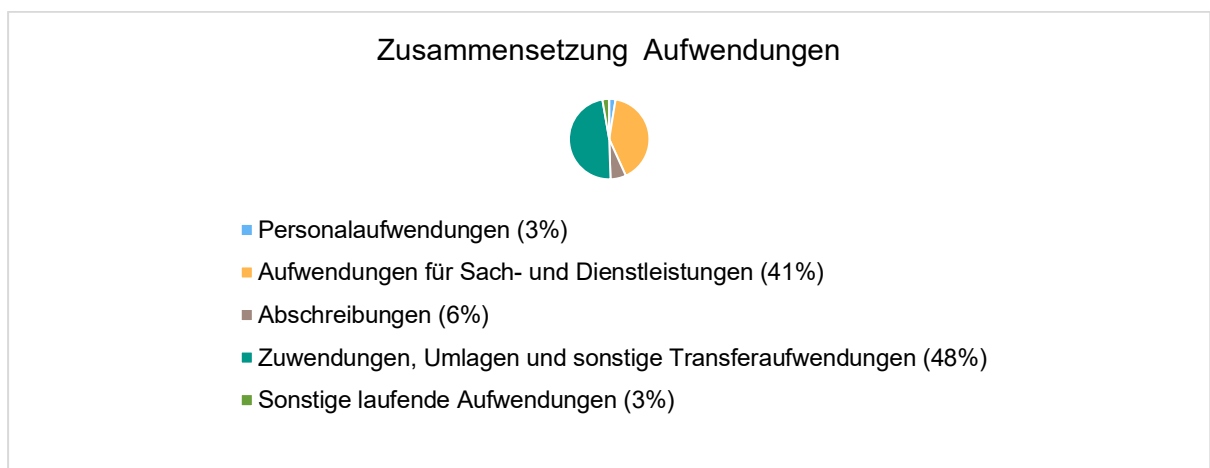
	Ist 2024	Plan 2025	Plan 2026	Plan 2027	Plan 2028	Plan 2029
Personalaufwendungen	23.516	22.100	25.600	25.600	25.600	25.600
Aufwendungen für Sach- und Dienstleistungen	303.486	310.900	406.700	330.200	330.200	330.200



Haushaltsvorbericht Mellenthin

	Ist 2024	Plan 2025	Plan 2026	Plan 2027	Plan 2028	Plan 2029
Abschreibungen	81.938	66.100	62.500	59.000	59.000	55.400
Zuwendungen, Umlagen und sonstige Transferaufwendungen	452.770	458.500	478.000	474.000	474.000	474.000
Sonstige laufende Aufwendungen	31.354	34.400	26.300	24.300	21.900	21.900
Zinsaufwendungen und sonstige Finanzaufwendungen	993	1.000	1.000	900	800	800
Summe der Aufwendungen	894.057	893.000	1.000.100	914.000	911.500	907.900
Aufwendungen vor Einstellungen in Rücklagen	894.057	893.000	1.000.100	914.000	911.500	907.900
Aufwendungen gesamt (ohne innere Verrechnungen)	894.057	893.000	1.000.100	914.000	911.500	907.900

Aufwand in der Zusammensetzung nach Aufwandsarten:



Im Vorjahr belief sich der Gesamtbetrag der geplanten Aufwendungen auf 893.000 Euro. Im aktuellen Planjahr verändern sich die Aufwendungen um 107.100 Euro auf 1.000.100 Euro.

Die Veränderungen bei den einzelnen Aufwandsarten stellen sich im Detail wie folgt dar:

Vorjahresvergleich Aufwandsarten

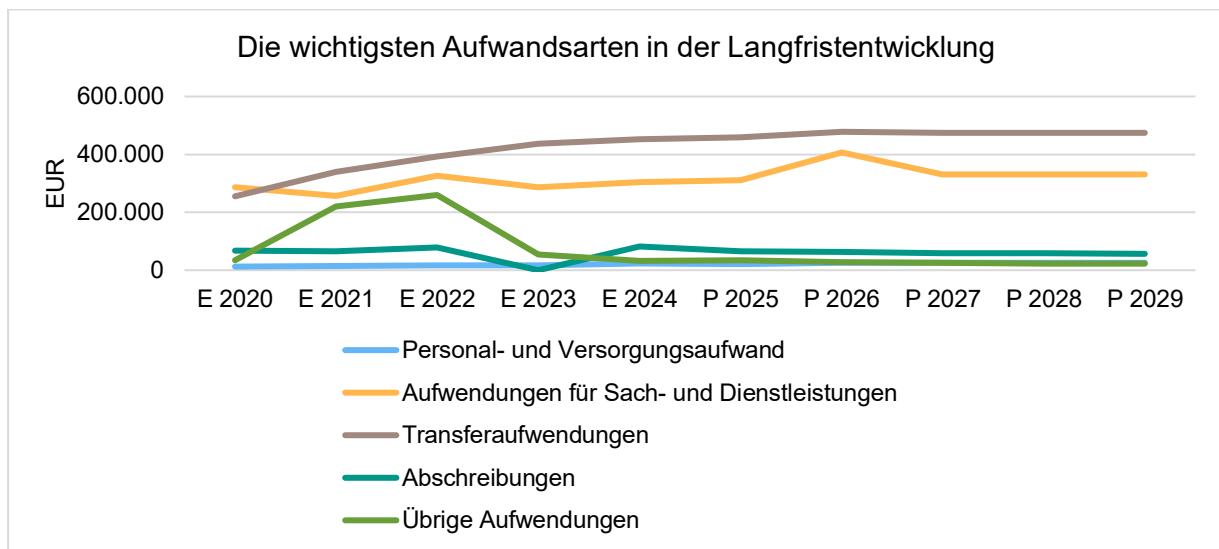
	Plan 2025 in Euro	Plan 2026 in Euro	abs. Abw. in Euro	Abw. in %
Personalaufwendungen	22.100	25.600	3.500	15,84
Aufwendungen für Sach- und Dienstleistungen	310.900	406.700	95.800	30,81
Abschreibungen	66.100	62.500	-3.600	-5,45
Zuwendungen, Umlagen und sonstige Transferaufwendungen	458.500	478.000	19.500	4,25
Sonstige laufende Aufwendungen	34.400	26.300	-8.100	-23,55



Haushaltsvorbericht Mellenthin

	Plan 2025 in Euro	Plan 2026 in Euro	abs. Abw. in Euro	Abw. in %
Zinsaufwendungen und sonstige Finanzaufwendungen	1.000	1.000	0	0,00
Summe der Aufwendungen	893.000	1.000.100	107.100	11,99
Aufwendungen vor Einstellungen in Rücklagen	893.000	1.000.100	107.100	11,99
Aufwendungen gesamt (ohne innere Verrechnungen)	893.000	1.000.100	107.100	11,99

Die wichtigsten Aufwandsarten in der langfristigen Entwicklung:



Die wichtigsten Aufwandsarten in der langfristigen Betrachtung (in Tausend EUR)

	E 2020	E 2021	E 2022	E 2023	E 2024	P 2025	P 2026	P 2027	P 2028	P 2029
Personal- und Versorgungsaufwand	12	16	16	16	24	22	26	26	26	26
Aufwendungen für Sach- und Dienstleistungen	286	257	327	287	303	311	407	330	330	330
Transferaufwendungen	255	339	393	437	453	459	478	474	474	474
Abschreibungen	68	64	79	0	82	66	63	59	59	55
Übrige Aufwendungen	35	221	260	54	32	35	27	25	23	23
Summe	657	897	1.073	795	894	893	1.000	914	912	908



5.2.1 Personalaufwand

Die Personalaufwendungen entwickeln sich im Betrachtungszeitraum wie folgt:

Personalaufwand

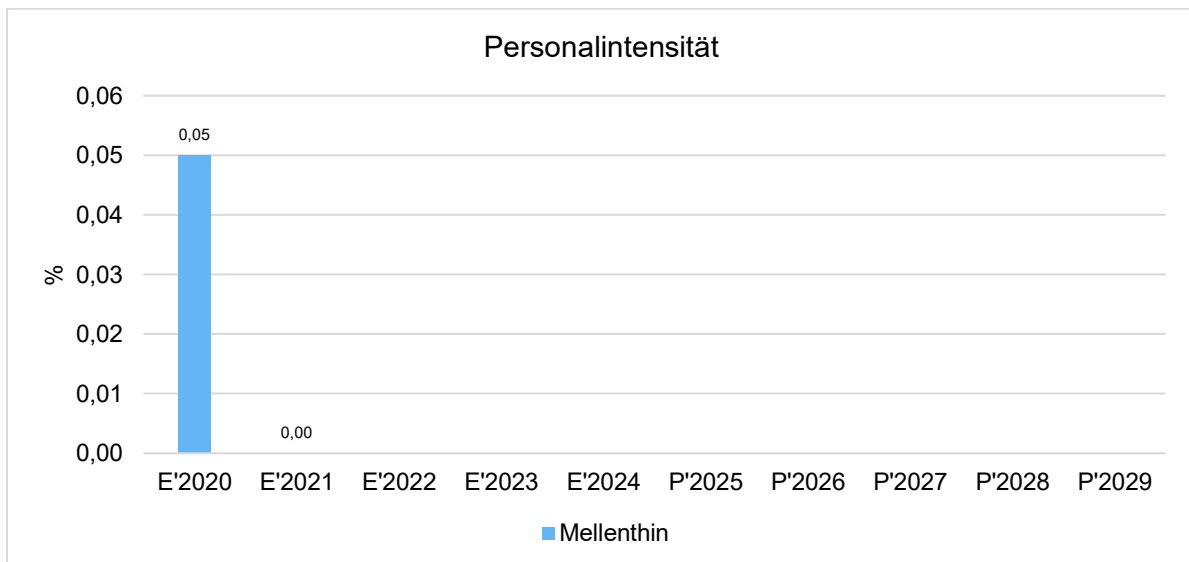
	Ist 2024	Plan 2025	Plan 2026	Plan 2027	Plan 2028	Plan 2029
Personalaufwendungen	23.516	22.100	25.600	25.600	25.600	25.600
davon Aufwendungen für ehrenamtlich Tätige	23.516	22.100	25.600	25.600	25.600	25.600

Davon entfallen 17.600 Euro auf Aufwandsentschädigungen und Sitzungsgelder für ehrenamtlich tätige Gemeindeorgane.

8.000 Euro sind für Aufwandsentschädigungen für ehrenamtliche Feuerwehrmitglieder vorgesehen.

Personalintensität

Die Personalintensität bildet den prozentualen Anteil der Personalaufwendungen an den laufenden Aufwendungen ab. Sie ist ein Indikator dafür, welches Gewicht die Personalaufwendungen innerhalb des laufenden Aufwandes haben.



5.2.2 Sach- und Dienstleistungsaufwand

Die Aufwendungen für Sach- und Dienstleistungen entwickeln sich im Betrachtungszeitraum wie folgt:



Haushaltsvorbericht Mellenthin

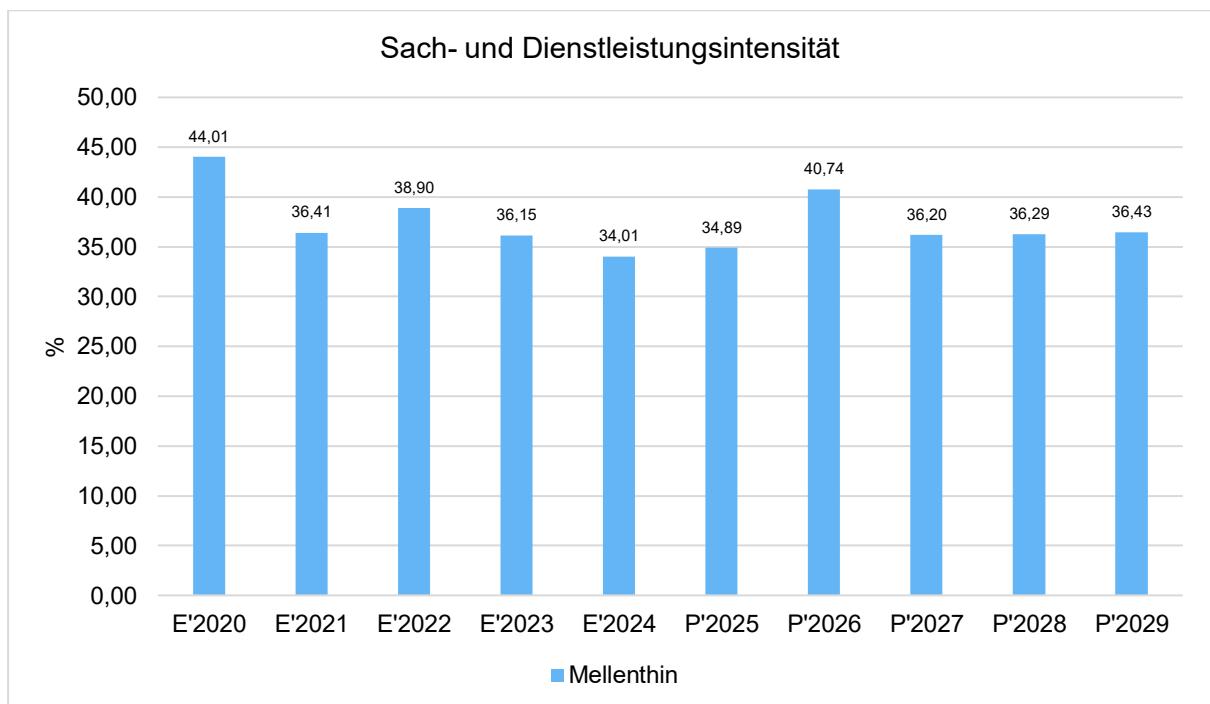
Sach- und Dienstleistungsaufwand

	Ist 2024	Plan 2025	Plan 2026	Plan 2027	Plan 2028	Plan 2029
Unterhaltung und Bewirtschaftung von Grundstücken, Gebäuden und Infrastrukturvermögen	146.498	145.800	212.700	138.200	138.200	138.200
Unterhaltung sonstiges bewegliches Vermögen	13.535	12.800	7.800	5.800	5.800	5.800
Weitere Verwaltungs- und Betriebsaufwendungen	3.756	5.500	5.500	5.500	5.500	5.500
Kostenerstattungen, -umlagen	137.367	144.700	178.600	178.600	178.600	178.600
Sonstige Aufwendungen für Sach- und Dienstleistungen	2.329	2.100	2.100	2.100	2.100	2.100
Summe Aufwendungen für Sach- und Dienstleistungen	303.486	310.900	406.700	330.200	330.200	330.200

Sach- und Dienstleistungsintensität

Die Sach- und Dienstleistungsintensität bildet den prozentualen Anteil der Aufwendungen für Sach- und Dienstleistungen an den laufenden Aufwendungen insgesamt ab.

Sie zeigt an, welches Gewicht der Sach- und Dienstleistungsaufwand innerhalb des laufenden Aufwandes hat.



5.2.3 Transferaufwendungen

Innerhalb des Transferaufwandes stellen die Umlagezahlungen an Gemeindeverbände sowie die Sozialtransfers die bedeutendsten Aufwandsarten dar.

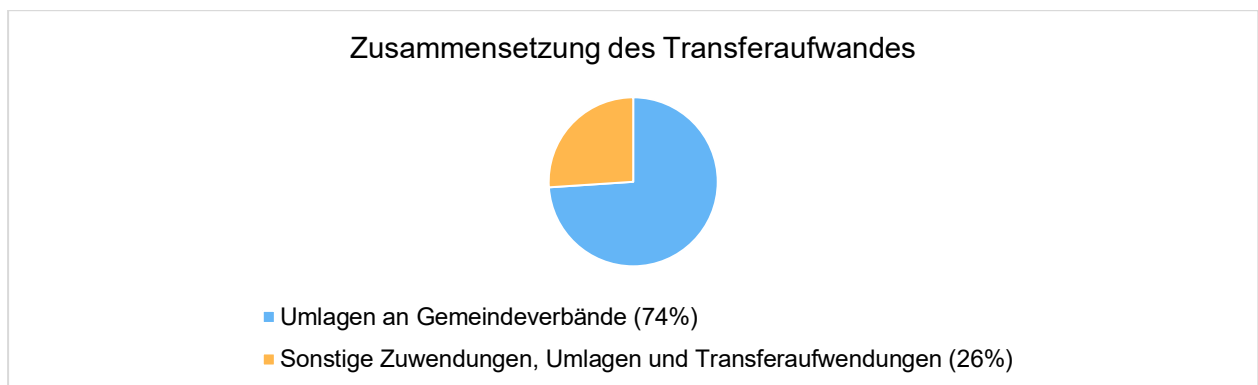


Haushaltsvorbericht Mellenthin

Transferaufwendungen

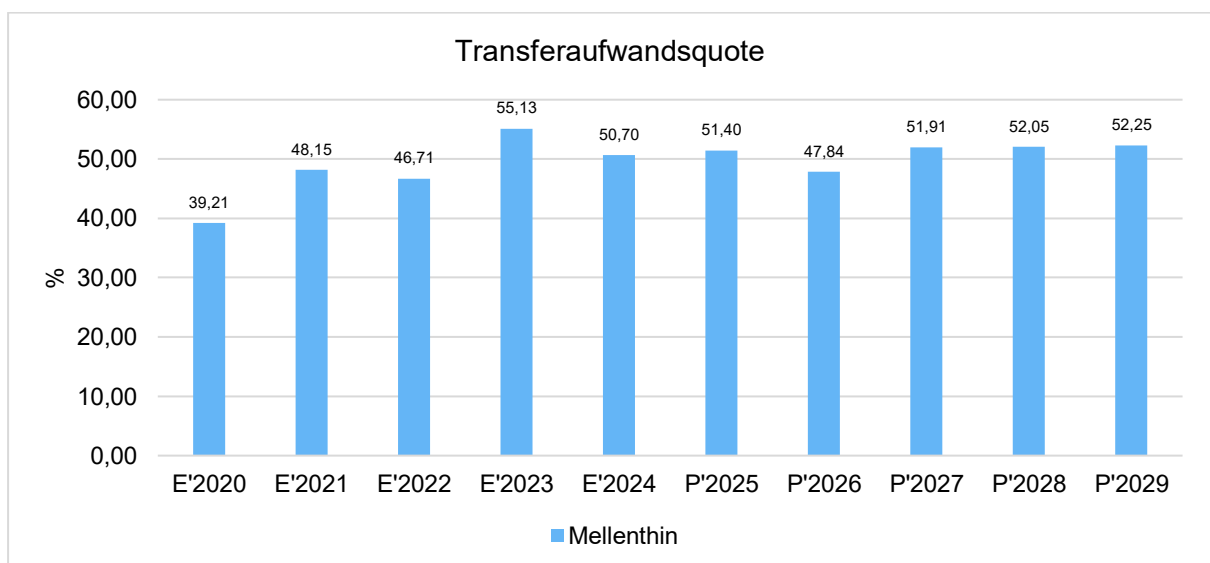
	Ist 2024	Plan 2025	Plan 2026	Plan 2027	Plan 2028	Plan 2029
Umlagen an Gemeindeverbände	343.345	343.000	353.500	353.500	353.500	353.500
Sonstige Zuwendungen, Umlagen und Transferaufwendungen	109.425	115.500	124.500	120.500	120.500	120.500
Summe Transferaufwand und Aufwendungen der sozialen Sicherung	452.770	458.500	478.000	474.000	474.000	474.000

Die Zusammensetzung des Transferaufwandes:



Transferaufwandsquote

Die Transferaufwandsquote stellt die Transferaufwendungen ins Verhältnis zu den laufenden Aufwendungen und bringt den prozentualen Anteil an den laufenden Aufwendungen zum Ausdruck. Sie ist damit ein Indikator dafür, wie hoch der kommunale Haushalt durch Transferaufwendungen belastet wird.



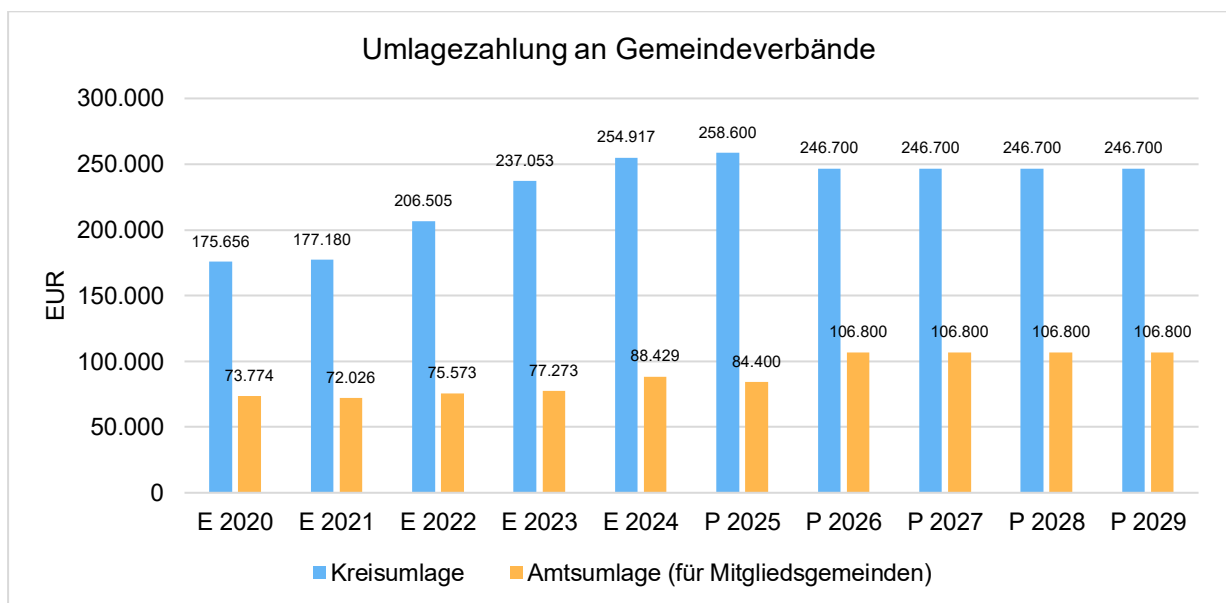


5.2.3.1 Umlagezahlung an Gemeindeverbände

Gegenüber dem Vorjahresplan und in der langfristigen Entwicklung ergibt sich folgendes Bild:

Umlage an Gemeindeverbände

	E 2020	E 2021	E 2022	E 2023	E 2024	P 2025	P 2026	P 2027	P 2028	P 2029
Allgemeine Umlagen an Gemeinden und Gemeindeverbände	252.438	252.213	285.086	314.327	343.345	343.000	353.500	353.500	353.500	353.500
54421001 - Landkreise Kreisumlage gem. §120 KV M-V	175.656	177.180	206.505	237.053	254.917	258.600	246.700	246.700	246.700	246.700
54421101 - Landkreise - Altfehlbetragsumlage	3.008	3.008	3.008	0	0	--	--	--	--	--
54422001 - Amtsumlage gem. §147 KV M-V	73.774	72.026	75.573	77.273	88.429	84.400	106.800	106.800	106.800	106.800

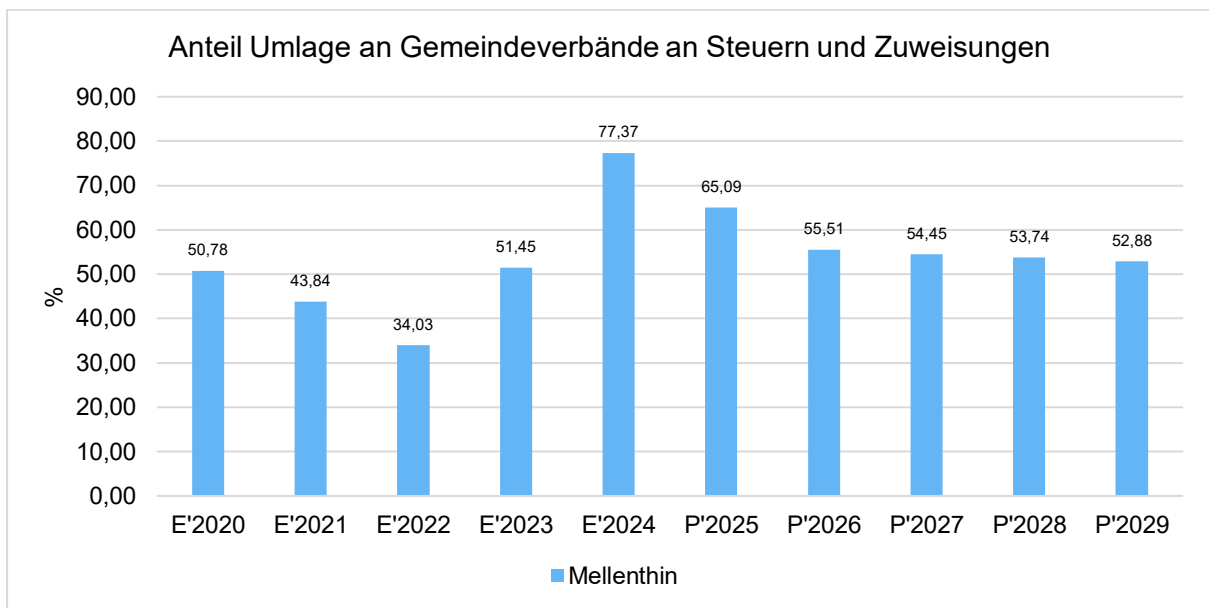




Anteil der Umlagezahlung an den Erträgen aus Steuern und Schlüsselzuweisungen

Um die Belastung durch die Umlagezahlung an Gemeindeverbände objektiver beurteilen zu können, wird sie nachfolgend ins Verhältnis zu den Erträgen aus Steuern (ohne Ausgleichsleistungen) und Schlüsselzuweisungen gestellt.

Die Kennzahl bringt zum Ausdruck, wieviel Prozent der Erträge aus Steuern und Schlüsselzuweisungen durch die Umlagezahlung wieder aufgezehrt werden.



5.2.4 Abschreibungen

Die Abschreibungen sind in der nachfolgenden Tabelle abgebildet:

Abschreibungen

	Ist 2024	Plan 2025	Plan 2026	Plan 2027	Plan 2028	Plan 2029
Abschreibungen	81.938	66.100	62.500	59.000	59.000	55.400

Unter Berücksichtigung der Erträge aus Sonderpostenauflösung ergibt sich folgender Nettoabschreibungsaufwand, der von der Gemeinde Mellenthin zu erwirtschaften ist:

Nettoabschreibungsaufwand

	Ist 2024	Plan 2025	Plan 2026	Plan 2027	Plan 2028	Plan 2029
Nettoabschreibungsaufwand	64.495	46.100	45.000	44.900	44.900	41.900



Haushaltsvorbericht Mellenthin

6 Investitionen / Folgekosten

6.1 Investitionsübersicht

Planung im HH- Jahr	Investitions- nummer	Produkt	Konten	Auszahlungen	Einzahlungen	künftiger Aufwand p.a.	künftige Erträge p.a.	Jährliche Belastung
		Badestelle Dewichow						
2026	0925001	41800	09106001/78561001	6.000,00 €	0,00 €	300,00 €	0,00 €	300,00 €
		Beschreibung Beschaffung Picknickhütte						
		Gemeindestraßen						
2026	0900200	54100	23320001/68260001	0,00 €	13.500,00 €	0,00 €	0,00 €	0,00 €
		Beschreibung Straßenbaubeiträge gem. §8a Absatz 7 KAG M-V						
		Gemeindestraßen-Baumpflanzungen						
2026	0918004	54100	09103002/78531001	5.000,00 €	0,00 €	0,00 €	0,00 €	0,00 €
		Beschreibung Die Gemeinde muss Ersatzpflanzungen leisten.						
		Gemeindestraßen-Gehwege						
2026	0919002	54100	09603001/78532001	30.000,00 €	0,00 €	857,14 €	0,00 €	857,14 €
		Beschreibung Herstellung eines Gehweges in Morgenitz						
		Gemeindestraßen-Straße Kirchallee						
2026	0926001	54100	09603001/78532001 23316201/68166201	1.266.000,00 €	633.000,00 €	36.171,43 €	0,00 €	36.171,43 €
		Beschreibung Neubau der Straße Kirchallee nur bei einer entsprechenden Förderung						
		Finanzwirtschaft-Infrastrukturpauschale						
2026	0900100	61100	20130001/68142001	0,00 €	25.600,00 €	0,00 €	0,00 €	0,00 €
		Beschreibung Zuweisung des Landes						
			Summe	1.307.000,00 €	672.100,00 €			

7 Entwicklung der Kredite für Investitionen und Investitionsfördermaßnahmen

Übersicht über die Darlehen

Maßnahme	Kreditgeber	Ursprungskapital/ Umschuldungsbetrag	Produkt
Wohnungen, Dorfstraße 31, Morgenitz	LFI	179.795,89 €	11401

Schuldenentwicklung (Euro)					
Stand am	Euro	Zugang	Abgang	Euro	Stand am
01.01.2012	215.791,85		13.692,62	202.099,23	31.12.2012
01.01.2013	202.099,23	50.000,00	13.844,89	238.254,34	31.12.2013
01.01.2014	238.254,34		21.299,45	216.954,89	31.12.2014
01.01.2015	216.954,89		16.512,13	205.567,94	31.12.2015
01.01.2016	205.567,94		15.706,71	189.861,23	31.12.2016
01.01.2017	189.861,23		15.881,12	173.980,11	31.12.2017
01.01.2018	173.980,11		16.058,77	157.921,34	31.12.2018
01.01.2019	157.921,34		16.130,14	141.791,20	31.12.2019
01.01.2020	141.791,20		16.194,71	125.596,49	31.12.2020
01.01.2021	125.596,49		16.368,81	109.227,68	31.12.2021
01.01.2022	109.227,68		43.610,94	65.616,74	31.12.2022
01.01.2023	65.616,74		9.827,54	55.789,20	31.12.2023
01.01.2024	55.789,20		21.732,28	34.056,92	31.12.2024
01.01.2025	34.056,92		3.161,65	30.895,27	31.12.2025
01.01.2026	30.895,27		3.225,20	27.670,07	31.12.2026
01.01.2027	27.670,07		3.290,03	24.380,04	31.12.2027
01.01.2028	24.380,04		3.356,16	21.023,88	31.12.2028
01.01.2029	21.023,88		3.423,61	17.600,27	31.12.2029
01.01.2030	17.600,27		3.492,43	14.107,84	31.12.2030
01.01.2031	14.107,84		3.562,63	10.545,21	31.12.2031
01.01.2032	10.545,21		3.634,24	6.910,97	31.12.2032
01.01.2033	6.910,97		3.707,28	3.203,69	31.12.2033
01.01.2034	3.203,69		3.203,69	0,00	31.12.2034



Haushaltsvorbericht Mellenthin

Innerhalb der Kredite erfolgte eine Umschuldung in Höhe von 0 Euro.

8 Belastungen des Haushaltes durch kreditähnliche Rechtsgeschäfte

keine

9 Entwicklung der Kassenkredite

	vorl JR 2024	Plan 2025	Plan 2026	Plan 2027	Plan 2028	Plan 2028
Kassenmittel zum 01.01.	1.174.645,57	1.024.969	928.669	245.769	326.869	418.969
jahresbezogener Saldo der laufenden Ein- und Auszahlungen vor planmäßiger Tilgung (Zeile 18 des FHH)	-108.405,89	-91.200	-44.700	45.300	56.400	67.100
Saldo der Ein- und Auszahlungen aus Investitionstätigkeit (Zeile 29 des FHH)	-18.982,85	-1.900	-634.900	39.100	39.100	39.100
Saldo der Ein- und Auszahlungen aus Krediten für Investitionen und Investitionsförderungsmaßnahmen (Zeile 34 des FHH)	-23.251,39	-3.200	-3.300	-3.300	-3.400	-3.500
Saldo der durchlaufenden Gelder und ungeklärten Zahlungsvorgänge (Zeile 35 FHH)	963,76	0	0	0	0	0
Kassenmittel zum 31.12.	1.024.969,20	928.669	245.769	326.869	418.969	521.669
Planung Kassenkredit:			89.200,00			

Der Höchstbetrag der Kassenkredite beträgt im Haushaltsjahr 2026 89.200 Euro.

Gemäß § 53 KV-MV ist der Kassenkredit genehmigungsfrei, soweit dieser zehn Prozent der im Finanzhaushalt veranschlagten laufenden Einzahlungen nicht übersteigt. Die laufenden Einzahlungen sind in Höhe von 892.900 Euro veranschlagt.

10 Entwicklung des Eigenkapitals, untergliedert nach den einzelnen Posten des Eigenkapitals

Entwicklung des Eigenkapitals

	Ergebnis 2024	Plan 2025	Plan 2026	Plan 2027	Plan 2028	Plan 2029
1. - Eigenkapital	2.844.215	2.531.534	2.468.634	2.495.834	2.534.134	2.586.134
1.1 - Kapitalrücklage	2.128.276	2.151.696	2.177.296	2.202.896	2.228.496	2.254.096
1.1.1 - Allg. Kapitalrücklage	1.975.214	1.975.214	1.975.214	1.975.214	1.975.214	1.975.214
1.1.2 - Zweckgebundene Kapitalrücklage	153.062	176.482	202.082	227.682	253.282	278.882
1.2 - Ergebnisrücklage für Belastungen aus der kommunalen Finanzausgleich	229.001	0	0	0	0	0



Haushaltsvorbericht Mellenthin

	Ergebnis 2024	Plan 2025	Plan 2026	Plan 2027	Plan 2028	Plan 2029
1.3 - Ergebnis- vortrag	658.847	486.938	379.838	291.338	292.938	305.638
1.4 - Jahres- über- schuss/Jahres- fehlbetrag	-171.909	-107.100	-88.500	1.600	12.700	26.400

Aufgrund eines HKR-Systemwechsels in 2017 und 2020 konnten die Jahresabschlüsse 2023 bis 2024 noch nicht abschließend aufgestellt werden. Das Jahresergebnis 2024 ist ein vorläufiger Wert.

11 Entwicklung der Sonderposten untergliedert nach den einzelnen Sonderposten

Als Sonderposten werden die für bestimmte Investitionen erhaltenen Fördermittel der Zuwendungsgeber ausgewiesen, deren ertragswirksame Auflösung durch den Fördermittelgeber nicht ausgeschlossen wurde. Auch Beiträge und ähnliche Entgelte für bestimmte Investitionen sind als Sonderposten auszuweisen. Diese Mittel stellen kein Eigenkapital der Gemeinde dar, da sie nicht aus eigener Steuerkraft erwirtschaftet wurden. Es handelt sich aber auch nicht um Kredite, da keine Rückzahlungspflicht besteht. Fördermittel und Beiträge bilden insoweit ein eigenständiges Finanzierungselement. Die Sonderposten aus Zuwendungen und Beiträgen werden über die Abschreibungszeit des damit finanzierten Wirtschaftsgutes ertragswirksam aufgelöst. Am Ende der Nutzungsdauer sind sie aufgebraucht.

in Euro						
	Art	Stand zum 01.01. des Haushaltsjahres	Einstellungen	planmäßige Auflösung	außerplanm. Auflösung/Abgänge	Stand zum 31.12. des Haushaltsjahres
1.	aus Zuwendungen	571.553	0	17.500	0	554.053
2.	aus Beiträgen und ähnlichen Entgelten	13.015	0	1.200	0	11.815
3.	aus Anzahlungen	70.828	13.500	0	0	84.328
4.	für den Gebührenaussgleich	0	0	0	0	0
5.	mit Rücklagenanteil	0	0	0	0	0
6.	Sonstige	0	0	0	0	0
	Summe	655.396	13.500	18.700	0	650.196

12 Entwicklung der Rückstellungen

Entwicklung der Rückstellungen in Euro

Produkt	Rückstel- lungsgrund	Rückstel- lungshöhe	Bildung im HH-Jahr	Auflösung im HH-Jahr
keine				



Haushaltsvorbericht Mellenthin

Übersicht über den voraussichtlichen Stand der Rückstellungen						Erläuterung
Nr.	Art (gemäß § 47 Absatz 5 Nummer 3 GemHVO-Doppik)	Stand zu Beginn des Haushalts- jahres	Inanspruch-nahme/ Auflösung	Zuführung	Stand zum Ende des Haushalts- jahres	Konto- nummer ¹
		in €				
		1	2	3	4	
1	Rückstellungen für Pensionen und ähnliche Verpflichtungen					24
2	Steuerrückstellungen					25
3	Sonstige Rückstellungen ²					27-29
4	Summe					
1	Die Angaben beziehen sich auf die Spalten 1 und 4.					
2	Die einzelnen Rückstellungsarten sind getrennt darzustellen.					

13 Aufwendungen und Auszahlungen, Erträge und Einzahlungen sowie die selbstfinanzierten Eigenanteile für freiwillige Leistungen

in Euro							
Produkt und Sachkontonummer	Bezeichnung	Aufwendungen	Erträge	Eigenanteil	Auszahlungen	Einzahlungen	Eigenanteil
11401.alle	Wohnungen	112.700	147.100	34.400	99.400	146.000	46.600
11402.alle	Allg.Grundvermögen	21.700	18.800	-2.900	17.100	18.300	1.200
28100.alle	Heimat-u.Kulturpflege	4.200	0	-4.200	4.200	0	-4.200
36601.alle	Spielplätze	5.300	500	-4.800	1.500	0	-1.500
41800.alle	Erholungs- und Badestellen	3.500	0	-3.500	9.000	0	-9.000
57301.alle	Dorfgemeinschaftshaus	12.100	13.800	1.700	11.900	13.700	1.800
Summe				20.700			34.900
Die freiwilligen Leistungen können durch sich selbst finanziert werden. Der Überschuss finanziert pflichtige Leistungen.							

14 Darstellung der Haushaltssituation und Wege zur Wiederherstellung der weggefallenen Leistungsfähigkeit

Die Gemeinde hat in den doppelischen Haushaltsjahren Haushaltssicherungskonzepte beschlossen.

Folgende wesentliche Maßnahmen zur Haushaltskonsolidierung sind umgesetzt worden:

Die in den Haushaltssicherungskonzepten 2012 und 2013 beschlossenen Erhöhungen der Hundesteuer und der Zweitwohnungssteuer sind umgesetzt worden. Die Kürzung der Mittel beim Produkt Heimat und sonstige Kulturpflege ist im Haushaltsplan 2014 berücksichtigt worden. Die Anpassung der Mieten für den kommunalen Wohnraum sind seit der Haushaltsplanung 2014 umgesetzt worden.

Die Leistungsfähigkeit ist wiederhergestellt.



15 Haushaltsvermerke zu den Deckungskreisen und der Zweckbindung

Deckungsfähigkeit

Gemäß § 14 I GemHVO sind innerhalb eines Teilergebnishaushaltes die Ansätze für Aufwendungen gegenseitig deckungsfähig.

Für folgende Produkte kann ein separater Deckungskreis gebildet werden:

Deckungskreis	Bezeichnung	Produkte	betroffene Konten
126	Feuerwehr	12600	alle Konten

Bei Inanspruchnahme der gegenseitigen Deckungsfähigkeit in einem Teilergebnishaushalt gilt sie auch für entsprechende Ansätze für Auszahlungen im Teilfinanzhaushalt.

Gemäß §14 III GemHVO werden die Ansätze für Auszahlungen aus Investitionstätigkeit innerhalb eines Teilfinanzhaushaltes jeweils für gegenseitig deckungsfähig erklärt.

Gemäß §14 IV GemHVO werden Ansätze für laufende Auszahlungen zu Gunsten von Auszahlungen aus Investitionstätigkeit desselben Teilfinanzhaushaltes für einseitig deckungsfähig erklärt.

Zweckbindung

Nach § 13 II GemHVO werden Mehrerträge bzw. Mehreinzahlungen bei sachlich engem Zusammenhang zur Deckung von Mehraufwendungen bzw. Mehrauszahlungen verwendet. Der sachlich enge Zusammenhang wird durch den gleichen Produktbereich in einem Teilhaushalt definiert.

Zweckbindung	Bezeichnung	Produkte
11	Innere Verwaltung	11100, 11401, 11402, 11404
12	Sicherheit und Ordnung	12100, 12600
21	Schulen	21102, 21502
28	Heimat- und Kulturpflege	28100
36	Kinder-, Jugend- und Familienpflege	36100, 36601
41	Gesundheitsdienste	41800
51	Räumliche Planung und Entwicklung	51100
54	Verkehrsflächen und Anlagen	54000, 54100, 54101, 54102
55	Natur- und Landschaftspflege	55200, 55300
57	Wirtschaft und Tourismus	57301
61	Allgemeine Finanzwirtschaft	61100, 61200
62	Beteiligungen	62600

16 Übersicht über Zuwendungen an Fraktionen

In der Gemeinde werden keine Zuwendungen an Fraktionen gegeben.



17 Übersicht über die wesentlichen Finanzbeziehungen zwischen Kernhaushalt und Unternehmen, Einrichtungen sowie Sondervermögen

in Euro

Unternehmen	Gewinnabführung an den Haushalt
keine	

18 Mitgliedschaft in Vereinen und Verbänden

Verband/Zweckverband	Sitz
Zweckverband Wasserversorgung und Abwasserbeseitigung "Insel Usedom"	Ückeritz
Tourismusverband Insel Usedom e. V.	Loddin
Zweckverband "Kommunaler Anteilseignerverband Ostseeküste der e.dis"	Schwerin
Schulzweckverband "Ückeritz"	Ückeritz
Wasser- und Bodenverband "Insel Usedom - Peenestrom"	Mölschow
Achterkerke-Stiftung für Förderung begabter Kinder	Heringsdorf

19 Sonstige Beteiligungen

Gesellschaft/Firma	Stammkapital	Anteil in %
keine		

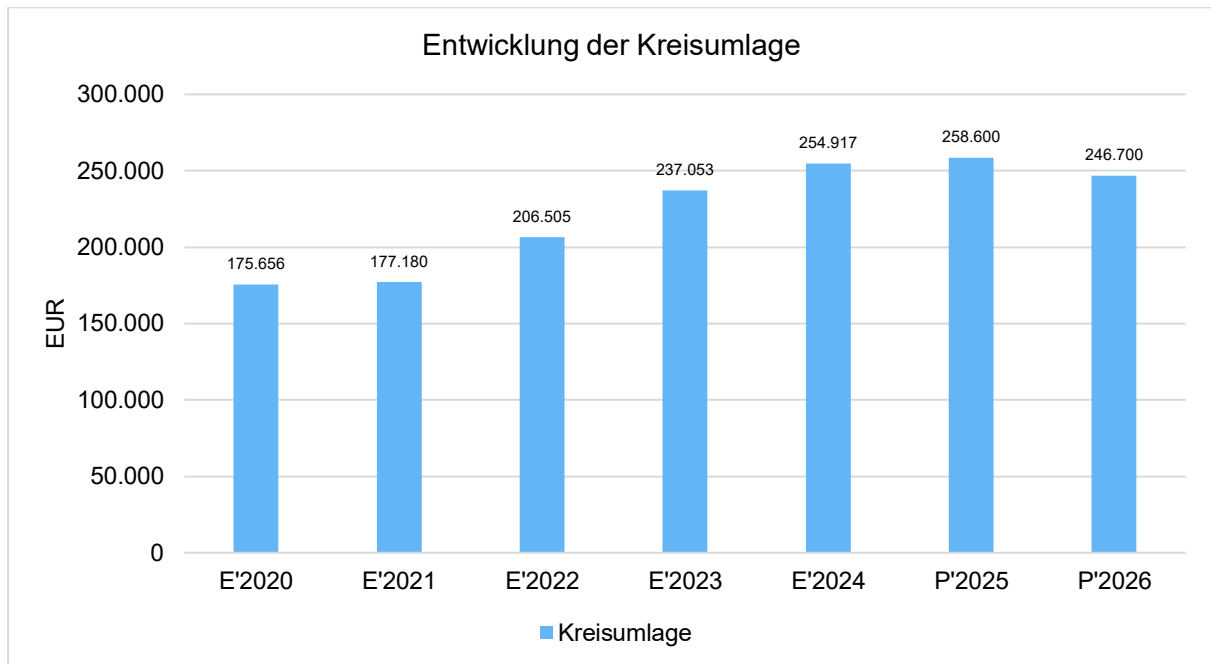
20 Entwicklung der Kreis- und Amtsumlage

Kreisumlage

	E'2020	E'2021	E'2022	E'2023	E'2024	P'2025	P'2026
Kreisumlage je Einwohner	381,03	390,26	465,10	550,01	572,85	600,00	554,38
Kreisumlage	175.655,75	177.180,10	206.505,40	237.053,38	254.916,62	258.600,00	246.700,00

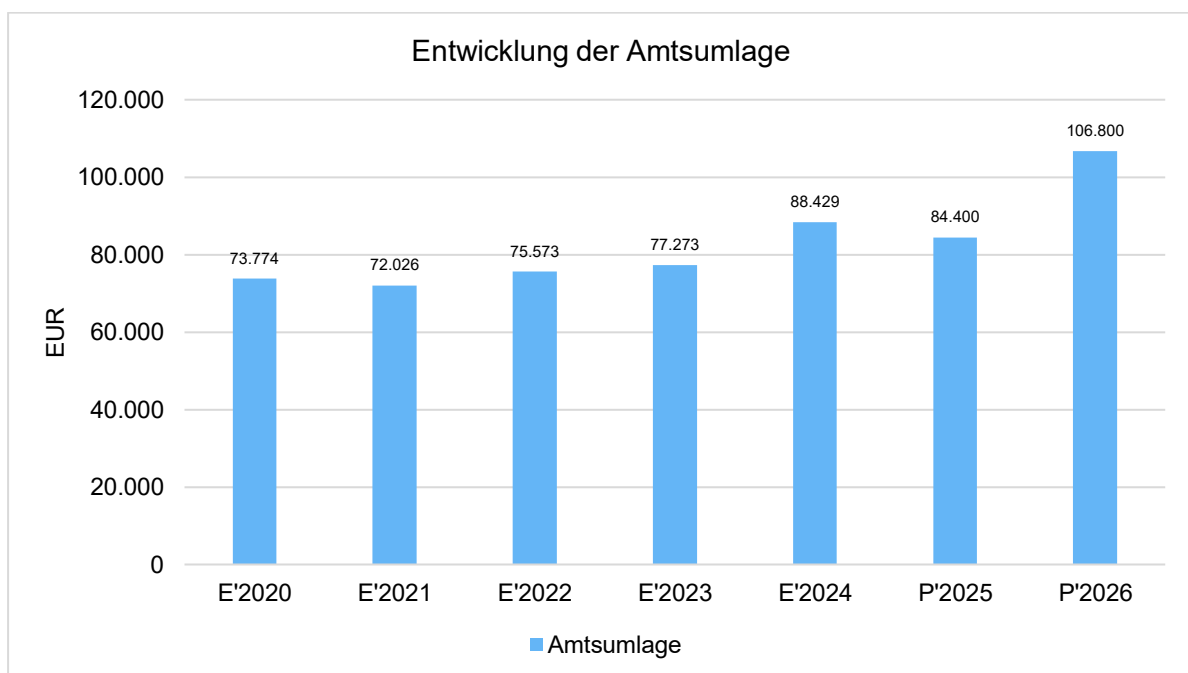


Haushaltsvorbericht Mellenthin



Amtsumlage

	E'2020	E'2021	E'2022	E'2023	E'2024	P'2025	P'2026
Amtsumlage je Einwohner	160,03	158,65	170,21	179,29	198,72	195,82	240,00
Amtsumlage	73.774,20	72.025,56	75.572,57	77.273,23	88.428,50	84.400,00	106.800,00



Nachweis der dauernden Leistungsfähigkeit nach § 1 Nummer 5 GemHVO-Doppik Mellenthin (Amt Usedom-Süd)

Einwohner per 31.12. des Vorjahres: 445

Erhebungsjahr: 2026

	Wert	Punkte
Ergebnishaushalt		
Ergebnisvortrag aus dem Haushaltsvorjahr	379.838,00 €	
Jahresergebnis	-88.500,00 €	
Ergebnis zum 31.12. des Haushaltsjahres	291.338,00 €	
Ausgleich des Ergebnishaushalts	Ja	0
Verhältnis der Erträge zu den Aufwendungen	91,2 %	-2
Jahresergebnis ausgeglichen?	Nein	-2
Finanzhaushalt		
Saldo der laufenden Ein- und Auszahlungen zum 31.12. des Haushaltsvorjahres	648.375,00 €	
jahresbezogener Saldo der laufenden Ein- und Auszahlungen	-48.000,00 €	-2
Saldo der laufenden Ein- und Auszahlungen zum 31.12. des Haushaltsjahres	600.375,00 €	
Ausgleich des Finanzhaushalts	Ja	0
Verhältnis der laufenden Einzahlungen zu den laufenden Auszahlungen	95,2 %	-1
Finanzplanungszeitraum		
Ergebnis des Ergebnishaushalts am Ende des Finanzplanungszeitraums	332.038,00 €	
Ergebnis je Einwohner	746,15 €	0
Saldo der laufenden Ein- und Auszahlungen im Finanzhaushalt zum Ende des Finanzplanungszeitraums	758.975,00 €	
Saldo der laufenden Ein- und Auszahlungen je Einwohner	1.705,56 €	0
Gesetzmäßiges Haushaltssicherungskonzept nach § 43 Absatz 7 KV M-V		
Haushaltssicherungskonzept erforderlich?	Nein	0
Wann wird der vollständige Haushaltsausgleich erreicht?	nicht relevant	0
Einhaltung des Überschuldungsverbots		
Höhe des Eigenkapitals am Ende des Haushaltsjahres	2.468.633,73 €	0
Höhe des Eigenkapitals am Ende des Finanzplanungszeitraums	2.586.133,73 €	0
Im Haushaltsjahr bestehende Überschuldung wird im Finanzplanungszeitraum abgebaut	nicht relevant	0
Im Haushaltsjahr oder zum Ende des Finanzplanungszeitraums bestehende Überschuldung wird erst in einem angemessenen Konsolidierungszeitraum abgebaut	nicht relevant	0
Sonstige finanzielle Risiken		
Bewertung wesentlicher sonstiger finanzieller Risiken, deren Realisierung im Finanzplanungszeitraum wahrscheinlich ist	kein	0
Weitere Kennzahlen		
Investitionskredite je Einwohner	62,01 €	
Zinsquote	2,5 %	
Tilgungsquote	12 %	

fiktive Restlaufzeit der Investitionskredite	7,5 Jahre	
fristenkongruente Finanzierung?	Ja	
Förderquote	25,9 %	
Liquiditätskredite je Einwohner	0,00 €	
Forderungen je Einwohner	2.366,87 €	
Werthaltigkeit der Forderungen	97,8 %	
freiwillige Leistungen je Einwohner	33,03 €	
Anteil der freiwilligen Leistungen an den ordentlichen Erträgen	1,6 %	
Bemerkungen der Kommune	k.A.	
Bemerkungen der RAB	k.A.	
GESAMTPUNKTZAHL:		-7
LEISTUNGSGRUPPE:	gesicherte dauernde Leistungsfähigkeit	

**Übersicht über die aus Verpflichtungsermächtigungen
voraussichtlich fällig werdenden Auszahlungen**

Verpflichtungsermächtigungen (gemäß § 1 Nummer 2 GemHVO-Doppik) ¹	Planungsdaten des Haushalts- folgejahres	Planungsdaten des zweiten Haushalts- folgejahres	Planungsdaten des dritten Haushalts- folgejahres	Planungsdaten der weiteren Haushalts- folgejahre
	in €			
	1	2	3	4
im Haushaltsjahr 20..				
<i>Maßnahme 1</i>				
<i>Maßnahme...</i>				
im Haushaltsjahr 20..				
<i>Maßnahme 1</i>				
<i>Maßnahme...</i>				
...				
Summe				

Übersicht über den voraussichtlichen Stand der Verbindlichkeiten						Erläuterungen
Nr.	Art (gemäß § 47 Abs. 5 Nummer 4 GemHVO-Doppik)	Voraussichtlicher Stand zu Beginn 2026	Tilgung a) planmäßig b) Umschuldung c) außerplanmäßig	Kreditaufnahmen a) Neuaufnahme b) Umschuldung	Voraussichtlicher Stand zum Ende 2026	Kontonummer
		in €				
		1	2	3	4	
1.1	Verbindlichkeiten aus Kreditaufnahmen für Investitionen und Investitionsförderungsmaßnahmen ohne Vorgänge, die diesen wirtschaftlich gleichkommen	30.895,27	a) 3.300 b) 0 c) 0	a) 0 b) 0	27.595	311-319
1.2	Verbindlichkeiten aus Vorgängen, die Kreditaufnahmen für Investitionen und Investitionsförderungsmaßnahmen wirtschaftlich gleichkommen	0,00	a) 0 b) 0 c) 0	a) 0 b) 0	0	331-337
2.1	Verbindlichkeiten aus Kassenkrediten ohne Vorgänge, die diesen wirtschaftlich gleichkommen	0,00			0	321-329, 37431
2.2	Verbindlichkeiten aus Vorgängen, die Kassenkrediten wirtschaftlich gleichkommen	0,00			0	338
Verbindlichkeiten aus Kreditaufnahmen (Summe der Nummern 1.1 bis 2.2)		30.895,27			27.595	

Übersicht über den voraussichtlichen Stand der Rückstellungen						Erläuterungen
Nr.	Art (gemäß § 47 Absatz 5 Nummer 3 GemHVO-Doppik)	Stand zu Beginn 2026	Inanspruchnahme/ Auflösung	Zuführung	Stand zum Ende 2026	Kontonummer
		1	2	3	4	
		in €				
1	Rückstellungen für Pensionen und ähnliche Verpflichtungen	0	0	0	0	24
2	Steuerrückstellungen	0	0	0	0	25
3	Sonstige Rückstellungen	0	0	0	0	27-29
4	Summe	0	0	0	0	

Übersicht über die Zusammensetzung und Entwicklung des Saldos der liquiden Mittel und der Kassenkredite im Finanzplanungszeitraum (2024 - 2029)							
Nr.		Ergebnisse	Ansätze einschl. Nachträge	Ansätze	Planungsdaten	Planungsdaten	Planungsdaten
		2024	2025	2026	2027	2028	2029
		in €					
		1	2	3	4	5	6
1	Forderungen zum 31. Dezember des Haushaltsvorjahres (§ 47 Absatz 4 Nummer 2.2.6.1 GemHVO-Doppik)	1.174.645,57	1.024.969	928.670	245.770	326.870	418.970
2	- Verbindlichkeiten aus Kassenkrediten zum 31. Dezember des Haushaltsvorjahres (§ 47 Absatz 5 Nummer 4.2.2, Nummer 4.3 und 4.7 bis 4.10 GemHVO-Doppik)	0,00	0	0	0	0	0
3	= Saldo der liquiden Mittel und der Kassenkredite zum 31. Dezember des Haushaltsvorjahres	1.174.645,57	1.024.969	928.670	245.770	326.870	418.970
4	Saldo laufende Ein- und Auszahlungen zum 31. Dezember des Haushaltsvorjahres	874.431,84	742.775	648.375	600.375	642.375	695.375
5	+ Korrektur des Vortrages	0,00	0,00	0	0	0	0
6	+ jahresbezogener Saldo der laufenden Ein- und Auszahlungen (§ 3 Absatz 1 Satz 1 Nummer 37 GemHVO-Doppik)	-131.657,28	-94.400,00	-48.000,00	42.000,00	53.000,00	63.600,00
7	+ Saldo laufende Ein- und Auszahlungen zum 31. Dezember des Haushaltsjahres	742.774,56	648.375	600.375	642.375	695.375	758.975
8	Saldo der Ein- und Auszahlungen aus Investitionstätigkeit zum 31. Dezember des Haushaltsvorjahres	287.620,89	268.638	266.738	-368.162	-329.062	-289.962
9	+ Korrektur des Vortrages	0,00	0,00	0	0	0	0
10	+ Saldo der Ein- und Auszahlungen aus Investitionstätigkeit (§ 3 Absatz 1 Satz 1 Nummer 29 GemHVO-Doppik)	-18.982,85	-1.900,00	-634.900,00	39.100,00	39.100,00	39.100,00
11	+ Saldo der Ein- und Auszahlungen aus Krediten für Investitionen und Investitionsförderungsmaßnahmen (ohne planmäßige Tilgung)	0,00	0	0	0	0	0
12	+ Saldo der Ein- und Auszahlungen aus Investitionstätigkeit zum 31. Dezember des Haushaltsjahres	268.638,04	266.738	-368.162	-329.062	-289.962	-250.862
13	Saldo der durchlaufenden Gelder und ungeklärten Zahlungsvorgängen zum 31. Dezember des Haushaltsvorjahres	12.592,84	13.557	13.557	13.557	13.557	13.557
14	+ Korrektur des Vortrages	0,00	0,00	0,00	0,00	0,00	0,00
15	+ Saldo der durchlaufenden Gelder und ungeklärten Zahlungsvorgängen (§ 3 Absatz 1 Satz 1 Nummern 35 GemHVO-Doppik)	963,76	0,00	0,00	0,00	0,00	0,00
16	+ Saldo der durchlaufenden Gelder und ungeklärten Zahlungsvorgängen zum 31. Dezember des Haushaltsjahres	13.556,60	13.557	13.557	13.557	13.557	13.557
17	= Saldo der liquiden Mittel und der Kassenkredite zum 31. Dezember des Haushaltsjahres	1.024.969,20	928.670	245.770	326.870	418.970	521.670

Ergebnishaushalt								Erläute- rung
Nr.	Ertrags- und Aufwandsarten (gemäß § 2 Absatz 1 GemHVO-Doppik)	Ergebnisse	Ansätze einschl. Nachträge 2025	Ansatz 2026	Planungsdate n 2027	Planungsdate n 2028	Planungsdaten 2029	Konto- numm er
		in €						
		1	2	3	4	5	6	
1	+ Steuern und ähnliche Abgaben	406.865,28	440.900	449.800	462.200	470.800	481.500	40
2	+ Zuwendungen, allgemeine Umlagen und sonstige Transfererträge	72.973,59	106.100	204.500	201.100	201.100	200.500	41
3	+ Erträge der sozialen Sicherung	0,00	0	0	0	0	0	42
4	+ Öffentlich-rechtliche Leistungsentgelte	46.797,22	44.700	43.400	43.400	43.400	43.400	43
5	+ Privatrechtliche Leistungsentgelte	138.138,64	134.300	178.000	173.000	173.000	173.000	441, 443- 445
6	+ Kostenerstattungen und Kostenumlagen	5.264,15	3.000	3.000	3.000	3.000	3.000	442, 447, 448
7	+ Andere aktivierte Eigenleistungen	0,00	0	0	0	0	0	452
8	+ Zinserträge und sonstige Finanzerträge	33.394,77	11.400	16.400	16.400	16.400	16.400	47
9	+ Sonstige laufende Erträge	18.713,89	16.500	16.500	16.500	16.500	16.500	451, 46
10	Summe der Erträge (Summe der Nummern 1 bis 9)	722.147,54	756.900	911.600	915.600	924.200	934.300	
11	– Personalaufwendungen	23.515,80	22.100	25.600	25.600	25.600	25.600	50
12	– Versorgungsaufwendungen	0,00	0	0	0	0	0	51
13	– Aufwendungen für Sach- und Dienstleistungen	303.485,65	310.900	406.700	330.200	330.200	330.200	52
14	– Abschreibungen	81.938,13	66.100	62.500	59.000	59.000	55.400	53
15	– Zuwendungen, Umlagen und sonstige Transferaufwendungen	452.769,97	458.500	478.000	474.000	474.000	474.000	54
16	– Aufwendungen der sozialen Sicherung	0,00	0	0	0	0	0	55
17	– Zinsaufwendungen und sonstige Finanzaufwendungen	993,08	1.000	1.000	900	800	800	57
18	– Sonstige laufende Aufwendungen	31.354,31	34.400	26.300	24.300	21.900	21.900	56
19	Summe der Aufwendungen (Summe der Nummern 11 bis 18)	894.056,94	893.000	1.000.100	914.000	911.500	907.900	
20	Jahresergebnis (Jahresüberschuss/ Jahresfehlbetrag) vor Veränderung der Rücklagen (Saldo der Nummern 10 und 19)	-171.909,40	-136.100	-88.500	1.600	12.700	26.400	
21	– Einstellung in die Kapitalrücklage	0,00	0	0	0	0	0	592
22	+ Entnahmen aus der Kapitalrücklage	0,00	0	0	0	0	0	492
23	– Einstellung in die Rücklage für Belastungen aus dem kommunalen Finanzausgleich	0,00	0	0	0	0	0	593
24	+ Entnahmen aus der Rücklage für Belastungen aus dem kommunalen Finanzausgleich	0,00	29.000	0	0	0	0	493
25	Jahresergebnis (Jahresüberschuss/ Jahresfehlbetrag, Nummer 20 zuzüglich Nummern 22 und 24 abzüglich Nummern 21 und 23)	-171.909,40	-107.100	-88.500	1.600	12.700	26.400	
	nachrichtlich:							
26	Ergebnisvortrag aus dem Haushaltsvorjahr	658.847,48	486.938	379.838	291.338	292.938	305.638	
27	Ergebnis (Überschuss/Fehlbetrag) zum 31. Dezember des Haushaltsjahres (Summe der Nummern 25 und 26)	486.938,08	379.838	291.338	292.938	305.638	332.038	

Finanzhaushalt								Erläuterung
Nr.	Einzahlungs- und Auszahlungsarten (gemäß § 3 Absatz 1 Satz 1 GemHVO-Doppik)	Ergebnisse	Ansätze einschl. Nachträge 2025	Ansatz 2026	Planungsdate n 2027	Planungsdate n 2028	Planungsdaten 2029	Konto- numme r
		2024						
		in €						
		1	2	3	4	5	6	
1	+ Steuern und ähnliche Abgaben	399.979,32	440.900	449.800	462.200	470.800	481.500	60
2	+ Zuwendungen, allgemeine Umlagen und sonstige Transfereinzahlungen	55.530,45	86.100	187.000	187.000	187.000	187.000	61
3	+ Einzahlungen der sozialen Sicherung	0,00	0	0	0	0	0	62
4	+ Öffentlich-rechtliche Leistungsentgelte	52.950,31	43.500	42.200	42.200	42.200	42.200	63
5	+ Privatrechtliche Leistungsentgelte	136.111,00	134.300	178.000	173.000	173.000	173.000	641
6	+ Kostenerstattungen und Kostenumlagen	5.261,15	3.000	3.000	3.000	3.000	3.000	642, 647- 648
7	+ Zinseinzahlungen und sonstige Finanzeinzahlungen	33.827,05	11.400	16.400	16.400	16.400	16.400	67
8	+ Sonstige laufende Einzahlungen	18.195,23	16.500	16.500	16.500	16.500	16.500	651, 66
9	Summe der laufenden Einzahlungen (Summe der Nummern 1 bis 8)	701.854,51	735.700	892.900	900.300	908.900	919.600	
10	– Personalauszahlungen	23.213,17	22.100	25.600	25.600	25.600	25.600	70
11	– Versorgungsauszahlungen	0,00	0	0	0	0	0	71
12	– Auszahlungen für Sach- und Dienstleistungen	299.605,13	310.900	406.700	330.200	330.200	330.200	72
13	– Zuwendungen, Umlagen und sonstige Transferauszahlungen	454.103,19	458.500	478.000	474.000	474.000	474.000	74
14	– Auszahlungen der sozialen Sicherungen	0,00	0	0	0	0	0	75
15	– Zinsauszahlungen und sonstige Finanzauszahlungen	1.379,79	1.000	1.000	900	800	800	77
16	– Sonstige laufende Auszahlungen	31.959,12	34.400	26.300	24.300	21.900	21.900	76
17	Summe der laufenden Auszahlungen (Summe der Nummern 10 bis 16)	810.260,40	826.900	937.600	855.000	852.500	852.500	
18	Jahresbezogener Saldo der laufenden Ein- und Auszahlungen vor planmäßiger Tilgung (Saldo der Nummern 9 und 17)	-108.405,89	-91.200	-44.700	45.300	56.400	67.100	
19	+ Einzahlungen aus Investitionszuwendungen	22.484,25	37.800	658.600	25.600	25.600	25.600	681, 6833
20	+ Einzahlungen aus Beiträgen und ähnlichen Entgelten	11.382,39	11.300	13.500	13.500	13.500	13.500	682, 6830- 6832, 6834- 6839
21	+ Einzahlungen aus Anlagevermögen	0,00	0	0	0	0	0	684- 686
22	+ Einzahlungen aus sonstigen Ausleihungen und Kreditgewährungen	0,00	0	0	0	0	0	687
23	+ Sonstige Investitionseinzahlungen	0,00	0	0	0	0	0	688- 689
24	Summe der Einzahlungen aus Investitionstätigkeit (Summe der Nummern 19 bis 23)	33.866,64	49.100	672.100	39.100	39.100	39.100	
25	– Auszahlungen für Anlagevermögen	34.212,63	51.000	1.307.000	0	0	0	781, 784- 786
26	– Auszahlungen für sonstige Ausleihungen und Kreditgewährungen	0,00	0	0	0	0	0	787
27	– Sonstige Investitionsauszahlungen	18.636,86	0	0	0	0	0	788- 789
28	Summe der Auszahlungen aus Investitionstätigkeit (Summe der Nummern 25 bis 27)	52.849,49	51.000	1.307.000	0	0	0	
29	Saldo der Ein- und Auszahlungen aus Investitionstätigkeit (Saldo der Nummern 24 und 28)	-18.982,85	-1.900	-634.900	39.100	39.100	39.100	

Finanzhaushalt								Erläute- rung
Nr.	Einzahlungs- und Auszahlungsarten (gemäß § 3 Absatz 1 Satz 1 GemHVO- Doppik)	Ergebnisse	Ansätze einschl. Nachträge 2025	Ansatz 2026	Planungsdate n 2027	Planungsdate n 2028	Planungsdaten 2029	Konto- numme r
		2024						
		in €						
30	Finanzmittelüberschuss/ Finanzmittelfehlbetrag (Summe der Nummern 18 und 29)	-127.388,74	-93.100	-679.600	84.400	95.500	106.200	
31	+ Einzahlungen aus der Aufnahme von Krediten für Investitionen und Investitionsförderungsmaßnahmen	0,00	0	0	0	0	0	691- 692
32	– Auszahlungen für planmäßige Tilgung von Krediten für Investitionen und Investitionsförderungsmaßnahmen							791, 79200 000- 79242 301, 79242 303- 79253 001, 79253 003- 79293 001, 79293 003- 79399 999
		23.251,39	3.200	3.300	3.300	3.400	3.500	
33	– Sonstige Auszahlungen zur Tilgung von Krediten für Investitionen und Investitionsförderungsmaßnahmen	0,00	0	0	0	0	0	79242 302, 79253 002, 79293 002
34	Saldo der Ein- und Auszahlungen aus Krediten für Investitionen und Investitionsförderungsmaßnahmen (Nummer 31 abzüglich Nummern 32 und 33)	-23.251,39	-3.200	-3.300	-3.300	-3.400	-3.500	
35	Saldo der durchlaufenden Gelder und ungeklärten Zahlungsvorgänge	963,76	0	0	0	0	0	
36	Veränderung der liquiden Mittel und der Kassenkredite (Summe der Nummern 30, 34 und 35)	-149.676,37	-96.300	-682.900	81.100	92.100	102.700	
37	Jahresbezogener Saldo der laufenden Ein- und Auszahlungen (Saldo der Nummern 18 und 32)	-131.657,28	-94.400	-48.000	42.000	53.000	63.600	
	nachrichtlich:							
38	Saldo der laufenden Ein- und Auszahlungen zum 31. Dezember des Haushaltsvorjahres	874.431,84	742.775	648.375	600.375	642.375	695.375	
39	Saldo der laufenden Ein- und Auszahlungen zum 31. Dezember des Haushaltsjahres (Summe der Nummern 37 und 38)	742.774,56	648.375	600.375	642.375	695.375	758.975	
	darunter:							
	Zuführung zum investiven Bereich aus einem positiven Saldo der laufenden Ein- und Auszahlungen zum 31. Dezember des Haushaltsjahres [Einzahlung in Nummer 23 (Sonstige Investitionseinzahlungen) und Auszahlungen in Nummer 16 (Sonstige laufende Auszahlungen) enthalten]	0,00	0	0	0	0	0	7698
	Zuführung zur Deckung eines negativen Saldos der laufenden Ein- und Auszahlungen zum 31. Dezember des Haushaltsjahres aus dem investiven Bereich [Einzahlungen in Nummer 8 (Sonstige laufende Einzahlungen) und Auszahlungen in Nummer 27 (Sonstige Investitionsauszahlungen) enthalten]	0,00	0	0	0	0	0	7896

Finanzhaushalt								Erläute- rung
Nr.	Einzahlungs- und Auszahlungsarten (gemäß § 3 Absatz 1 Satz 1 GemHVO- Doppik)	Ergebnisse	Ansätze einschl. Nachträge 2025	Ansatz 2026	Planungsdate n 2027	Planungsdate n 2028	Planungsdaten 2029	Konto- numme r
		2024						
		in €						
	Zuführung gemäß § 12 Nummer 6 GemHVO-Doppik an den laufenden Bereich [Einzahlung in Nummer 8 (Sonstige laufende Einzahlungen) und Auszahlung in Nummer 27 (Sonstige Investitionsauszahlungen) enthalten]	0,00	0	0	0	0	0	6681- 6682
	Zuführung gemäß § 12 Nummer 6 GemHVO-Doppik an den laufenden Bereich [Einzahlungen in Nummer 8 (Sonstige laufenden Einzahlungen) und Auszahlungen in Nummer 27 (Sonstige Investitionsauszahlungen) enthalten]	0,00	0	0	0	0	0	

Übersicht über Erträge und Aufwendungen zum Ergebnishaushalt								Erläute- rung
Nr.	Ertrags- und Aufwandsarten (gemäß § 2 Absatz 1 GemHVO-Doppik)	Ergebnisse	Ansätze einschl. Nachträge 2025	Ansatz 2026	Planungsda- ten 2027	Planungsda- ten 2028	Planungsda- ten 2029	Konto- nummer
		2024						
		in €						
		1	2	3	4	5	6	
1	+ Steuern und ähnliche Abgaben	406.865,28	440.900	449.800	462.200	470.800	481.500	40
	darunter:							
	1.1 Grundsteuer A	9.707,60	10.100	14.100	14.100	14.100	14.100	4011
	1.2 Grundsteuer B	70.465,31	82.900	92.200	92.200	92.200	92.200	4012
	1.3 Gewerbesteuer	134.828,59	150.000	130.000	135.000	135.000	135.000	4013
	1.4 Gemeindeanteil an der Einkommensteuer	137.991,96	143.900	154.500	157.600	163.700	177.600	4021
	1.5 Gemeindeanteil an der Umsatzsteuer	17.980,68	18.500	22.200	26.500	29.000	25.800	4022
	1.6 Sonstige Gemeindesteuern	35.891,14	35.500	36.800	36.800	36.800	36.800	403
	1.7 Ausgleichsleistungen vom Land	0,00	0	0	0	0	0	4052
	1.8 Leistungen des Landes aus der Umsetzung des 4. Gesetzes für moderne Dienstleistungen am Arbeitsmarkt	0,00	0	0	0	0	0	40541
2	+ Zuwendungen, allgemeine Umlagen und sonstige Transfererträge	72.973,59	106.100	204.500	201.100	201.100	200.500	41
	darunter:							
	2.1 Schlüsselzuweisungen	36.893,59	86.100	187.000	187.000	187.000	187.000	411
	2.2 Bedarfszuweisungen	0,00	0	0	0	0	0	412
	2.3 Sonstige allgemeine Zuweisungen	0,00	0	0	0	0	0	413
	2.4 Zuweisungen und Zuschüsse für laufende Zwecke	0,00	0	0	0	0	0	414
	2.5 Allgemeine Umlagen vom Land	0,00	0	0	0	0	0	4161
	2.6 Allgemeine Umlagen von Gemeinden und Gemeindeverbänden	0,00	0	0	0	0	0	4162
	2.7 Erträge aus der Auflösung von Sonderposten	17.443,14	20.000	17.500	14.100	14.100	13.500	415
3	+ Erträge der sozialen Sicherung	0,00	0	0	0	0	0	42
	darunter:							
	3.1 Ersatz von sozialen Leistungen außerhalb von Einrichtungen	0,00	0	0	0	0	0	421
	3.2 Ersatz von sozialen Leistungen in Einrichtungen	0,00	0	0	0	0	0	422
	3.3 Kostenbeteiligung und -erstattung im Bereich des SGB XII und anderer sozialer Leistungen	0,00	0	0	0	0	0	423
	3.4 Kostenbeteiligung und -erstattung im Bereich des SGB VIII und anderer Jugendhilfe	0,00	0	0	0	0	0	424
	3.5 Kostenerstattungen von anderen Sozialhilfeträgern	0,00	0	0	0	0	0	425
	3.6 Aufgabenbezogene Leistungsbeteiligung nach dem SGB II	0,00	0	0	0	0	0	426
	3.7 Zuweisungen und Zuschüsse für laufende Zwecke im Bereich der sozialen Sicherung	0,00	0	0	0	0	0	427
4	+ Öffentlich-rechtliche Leistungsentgelte	46.797,22	44.700	43.400	43.400	43.400	43.400	43
	darunter:							
	4.1 Verwaltungsgebühren einschließlich Erstattung von Auslagen	0,00	0	0	0	0	0	431
	4.2 Benutzungsgebühren, Beiträge (soweit diese nicht in einem Sonderposten zu erfassen sind) und ähnliche Entgelte, Kostenerstattungen	45.512,83	43.500	42.200	42.200	42.200	42.200	432
	4.3 Erträge aus der Auflösung von Sonderposten für Beiträge und ähnliche Entgelte	1.284,39	1.200	1.200	1.200	1.200	1.200	437
5	+ Privatrechtliche Leistungsentgelte	138.138,64	134.300	178.000	173.000	173.000	173.000	441, 443-445
	darunter:							
	5.1 Privatrechtliche Leistungsentgelte	138.138,64	134.300	178.000	173.000	173.000	173.000	441
	5.2 Erträge aus der Auflösung von Sonderposten für Baukostenzuschüsse und ähnliche Entgelte	0,00	0	0	0	0	0	443
6	+ Kostenerstattungen und Kostenumlagen	5.264,15	3.000	3.000	3.000	3.000	3.000	442, 447-448
7	+ Andere aktivierte Eigenleistungen	0,00	0	0	0	0	0	452
8	+ Zinserträge und sonstige Finanzerträge	33.394,77	11.400	16.400	16.400	16.400	16.400	47
	darunter:							
	8.1 Zinserträge	27.120,64	5.000	10.000	10.000	10.000	10.000	471-472
	8.2 Sonstige Finanzerträge	6.274,13	6.400	6.400	6.400	6.400	6.400	473-479
9	+ Sonstige Erträge und Saldo Bestandsveränderungen	18.713,89	16.500	16.500	16.500	16.500	16.500	451, 46
	darunter:							
	9.1 Erträge aus der Veräußerung von Vermögensgegenständen des Anlagevermögens und des Umlaufvermögens	0,00	0	0	0	0	0	461
	9.2 Erträge aus der Auflösung von Wertberichtigungen, Sonderposten und Rückstellungen	364,91	0	0	0	0	0	4661

Übersicht über Erträge und Aufwendungen zum Ergebnishaushalt								Erläuterung
Nr.	Ertrags- und Aufwandsarten (gemäß § 2 Absatz 1 GemHVO-Doppik)	Ergebnisse	Ansätze einschl. Nachträge 2025	Ansatz 2026	Planungsda- ten 2027	Planungsda- ten 2028	Planungsda- ten 2029	Konto- nummer
		2024						
		in €						
	9.3 Erhöhung oder Verminderung des Bestandes an fertigen und unfertigen Erzeugnissen (Saldo)	0,00	0	0	0	0	0	
10	Summe der Erträge (Summe der Nummern 1 bis 9)	722.147,54	756.900	911.600	915.600	924.200	934.300	
11	– Personalaufwendungen	23.515,80	22.100	25.600	25.600	25.600	25.600	50
	darunter:							
	11.1 Zuführungen zu Pensionsrückstellungen u.ä. Verpflichtungen	0,00	0	0	0	0	0	507
12	– Versorgungsaufwendungen	0,00	0	0	0	0	0	51
13	– Aufwendungen für Sach- und Dienstleistungen	303.485,65	310.900	406.700	330.200	330.200	330.200	52
	darunter:							
	13.1 Aufwendungen für Energie, Wasser, Abwasser und Abfall	30.005,17	47.100	61.300	61.300	61.300	61.300	522
	13.2 Aufwendungen für Unterhaltung und Bewirtschaftung	130.028,06	111.500	159.200	82.700	82.700	82.700	523
14	– Abschreibungen	81.938,13	66.100	62.500	59.000	59.000	55.400	53
15	– Zuwendungen, Umlagen und sonstige Transferaufwendungen	452.769,97	458.500	478.000	474.000	474.000	474.000	54
	darunter:							
	15.1 Zuweisungen und Zuschüsse für laufende Zwecke	98.020,00	100.500	114.500	110.500	110.500	110.500	541
	15.2 Schuldendiensthilfen	0,00	0	0	0	0	0	542
	15.3 Gewerbesteuerumlage	11.404,85	15.000	10.000	10.000	10.000	10.000	5431
	15.4 Allgemeine Umlagen an das Land	0,00	0	0	0	0	0	5441
	15.5 Allgemeine Umlagen an Landkreise	254.916,62	258.600	246.700	246.700	246.700	246.700	54421
	15.6 Allgemeine Umlagen an das Amt	88.428,50	84.400	106.800	106.800	106.800	106.800	54422
	15.7 Allgemeine Umlagen an Zweckverbände	0,00	0	0	0	0	0	5443
	15.8 Allgemeine Umlagen an Sonstige	0,00	0	0	0	0	0	5449
16	– Aufwendungen der sozialen Sicherung	0,00	0	0	0	0	0	55
	darunter:							
	16.1 Leistungen nach SGB II	0,00	0	0	0	0	0	551
	16.2 Kostenbeteiligungen und -erstattungen nach SGB II	0,00	0	0	0	0	0	552
	16.3 Leistungen nach SGB XII	0,00	0	0	0	0	0	553
	16.4 Kostenbeteiligungen und -erstattungen nach SGB XII	0,00	0	0	0	0	0	554
	16.5 Leistungen nach SGB VIII	0,00	0	0	0	0	0	555
	16.6 Kostenbeteiligungen und -erstattungen nach SGB VIII	0,00	0	0	0	0	0	556
	16.7 Sonstige soziale Leistungen	0,00	0	0	0	0	0	557
	16.8 Kostenbeteiligungen und -erstattungen für sonstige soziale Leistungen	0,00	0	0	0	0	0	558
	16.9 Zuweisungen und Zuschüsse für laufende Zwecke des Bereichs soziale Sicherung	0,00	0	0	0	0	0	559
17	– Zinsaufwendungen und sonstige Finanzaufwendungen	993,08	1.000	1.000	900	800	800	57
	darunter:							
	17.1 Zinsaufwendungen	838,08	700	700	600	500	500	571-578
	17.2 Sonstige Finanzaufwendungen	155,00	300	300	300	300	300	579
18	– Sonstige Aufwendungen	31.354,31	34.400	26.300	24.300	21.900	21.900	56
19	Summe der Aufwendungen (Summe der Nummern 11 bis 18)	894.056,94	893.000	1.000.100	914.000	911.500	907.900	
20	Jahresergebnis (Jahresüberschuss/ Jahresfehlbetrag) vor Veränderung der Rücklagen (Saldo der Nummern 10 und 19)	-171.909,40	-136.100	-88.500	1.600	12.700	26.400	
21	– Einstellung in die Kapitalrücklage	0,00	0	0	0	0	0	592
22	+ Entnahme aus der Kapitalrücklage	0,00	0	0	0	0	0	492
	darunter:							
	22.1 Entnahme aus der zweckgebundenen Kapitalrücklage aus investiv gebundenen Zuweisungen	0,00	0	0	0	0	0	4922
	22.2 Entnahme aus der zweckgebundenen Kapitalrücklage aus Zuweisungen nach §§ 23, 24 FAG M-V	0,00	0	0	0	0	0	4923
23	– Einstellung in die Rücklage für Belastungen aus dem kommunalen Finanzausgleich	0,00	0	0	0	0	0	593
24	+ Entnahme aus der Rücklage für Belastungen aus dem kommunalen Finanzausgleich	0,00	29.000	0	0	0	0	493

Übersicht über Erträge und Aufwendungen zum Ergebnishaushalt								Erläute- rung
Nr.	Ertrags- und Aufwandsarten (gemäß § 2 Absatz 1 GemHVO-Doppik)	Ergebnisse 2024	Ansätze einschl. Nachträge 2025	Ansatz 2026	Planungsda- ten 2027	Planungsda- ten 2028	Planungsda- ten 2029	Konto- nummer
		in €						
25	Jahresergebnis (Jahresüberschuss/Jahresfehlbetrag, Nummer 20 zuzüglich Nummern 22 und 24 abzüglich Nummern 21 und 23)	-171.909,40	-107.100	-88.500	1.600	12.700	26.400	
	nachrichtlich:							
26	Ergebnisvortrag aus dem Haushaltsvorjahr	658.847,48	486.938	379.838	291.338	292.938	305.638	
27	Ergebnis (Überschuss/Fehlbetrag) zum 31. Dezember des Haushaltsjahres (Summe der Nummern 25 und 26)	486.938,08	379.838	291.338	292.938	305.638	332.038	

Übersicht über die Finanzdaten der Teilhaushalte

1. Übersicht über die Teilergebnishaushalte									
Nr.	Ertrags- und Aufwandsarten (gemäß § 4 Absatz 5 GemHVO-Doppik)	Summe aller Teilhaushalte	1 Zentrale Dienste	2 Zentrale Finanzleistun- gen					
		in €							
		1	2	3	4	5	6	7	8
1	+ Steuern und ähnliche Abgaben	449.800	0	449.800					
2	+ Zuwendungen, allgemeine Umlagen und sonstige Transfererträge	204.500	17.500	187.000					
3	+ Erträge der sozialen Sicherung	0	0	0					
4	+ Öffentlich-rechtliche Leistungsentgelte	43.400	43.400	0					
5	+ Privatrechtliche Leistungsentgelte	178.000	178.000	0					
6	+ Kostenerstattungen und Kostenumlagen	3.000	3.000	0					
7	+ Andere aktivierte Eigenleistungen	0	0	0					
8	+ Zinserträge und sonstige Finanzerträge	16.400	0	16.400					
9	+ Sonstige Erträge	16.500	16.000	500					
10	Summe der Erträge (Summe der Nummern 1 bis 9)	911.600	257.900	653.700					
11	– Personalaufwendungen	25.600	25.600	0					
12	– Versorgungsaufwendungen	0	0	0					
13	– Aufwendungen für Sach- und Dienstleistungen	406.700	406.700	0					
14	– Abschreibungen	62.500	62.500	0					
15	– Zuwendungen, Umlagen und sonstige Transferaufwendungen	478.000	114.500	363.500					
16	– Aufwendungen der sozialen Sicherung	0	0	0					
17	– Zinsaufwendungen und sonstige Finanzaufwendungen	1.000	700	300					
18	– Sonstige Aufwendungen	26.300	26.300	0					
19	Summe der Aufwendungen (Summe der Nummern 11 bis 18)	1.000.100	636.300	363.800					
20	Jahresergebnis des Teilhaushaltes vor Verrechnung der internen Leistungsbeziehungen und vor Veränderung der Rücklagen (Saldo der Nummern 10 und 19)	-88.500	-378.400	289.900					
21	+ Erträge aus internen Leistungsbeziehungen	0	0	0					
22	– Aufwendungen aus internen Leistungsbeziehungen	0	0	0					
23	Jahresergebnis des Teilhaushaltes nach Verrechnung der internen Leistungsbeziehungen und vor Veränderung der Rücklagen (Nummer 20 zuzüglich Nummer 21 abzüglich Nummer 22)	-88.500	-378.400	289.900					

Übersicht über die Finanzdaten der Teilhaushalte

2. Übersicht über die Teilfinanzhaushalte								
Nr.	Ein- und Auszahlungsarten (gemäß § 4 Absatz 5 GemHVO-Doppik)	Summe aller Teilhaushalte	1 Zentrale Dienste	2 Zentrale Finanzleistun- gen				
		in €						
		1	2	3	4	5	6	7
1	+ Steuern und ähnliche Abgaben	449.800	0	449.800				
2	+ Zuwendungen, allgemeine Umlagen und sonstige Transfereinzahlungen	187.000	0	187.000				
3	+ Einzahlungen der sozialen Sicherung	0	0	0				
4	+ Öffentlich-rechtliche Leistungsentgelte	42.200	42.200	0				
5	+ Privatrechtliche Leistungsentgelte	178.000	178.000	0				
6	+ Kostenerstattungen und Kostenumlagen	3.000	3.000	0				
7	+ Zinseinzahlungen und sonstige Finanzeinzahlungen	16.400	0	16.400				
8	+ Sonstige laufende Einzahlungen	16.500	16.000	500				
9	Summe der laufenden Einzahlungen (Summe der Nummern 1 bis 8)	892.900	239.200	653.700				
10	– Personalauszahlungen	25.600	25.600	0				
11	– Versorgungsauszahlungen	0	0	0				
12	– Auszahlungen für Sach- und Dienstleistungen	406.700	406.700	0				
13	– Zuwendungen, Umlagen und sonstige Transferauszahlungen	478.000	114.500	363.500				
14	– Auszahlungen der sozialen Sicherungen	0	0	0				
15	– Zinsauszahlungen und sonstige Finanzauszahlungen	1.000	700	300				
16	– Sonstige laufende Auszahlungen	26.300	26.300	0				
17	Summe der laufenden Auszahlungen (Summe der Nummern 10 bis 16)	937.600	573.800	363.800				
18	Jahresbezogener Saldo der laufenden Ein- und Auszahlungen vor planmäßiger Tilgung (Saldo der Nummern 9 und 17)	-44.700	-334.600	289.900				
18.1	Saldo der Ein- und Auszahlungen aus internen Leistungsbeziehungen	0	0	0				
18.2	Jahresbezogener Saldo der laufenden Ein- und Auszahlungen vor planmäßiger Tilgung nach Verrechnung der internen Leistungsbeziehungen (Summe der Nummern 18 und 18.1)	-44.700	-334.600	289.900				
19	+ Einzahlungen aus Investitionszuwendungen	658.600	633.000	25.600				
20	+ Einzahlungen aus Beiträgen und ähnlichen Entgelten	13.500	13.500	0				
21	+ Einzahlungen aus Anlagevermögen	0	0	0				
22	+ Einzahlungen aus sonstigen Ausleihungen und Kreditgewährungen	0	0	0				
23	+ Sonstige Investitionseinzahlungen	0	0	0				
24	Summe der Einzahlungen aus Investitionstätigkeit (Summe der Nummern 19 bis 23)	672.100	646.500	25.600				
25	– Auszahlungen für Anlagevermögen	1.307.000	1.307.000	0				
26	– Auszahlungen für sonstige Ausleihungen und Kreditgewährungen	0	0	0				
27	– Sonstige Investitionsauszahlungen	0	0	0				
28	Summe der Auszahlungen aus Investitionstätigkeit (Summe der Nummern 25 bis 27)	1.307.000	1.307.000	0				
29	Saldo der Ein- und Auszahlungen aus Investitionstätigkeit (Saldo der Nummern 24 und 28)	-634.900	-660.500	25.600				
30	Finanzmittelüberschuss/ Finanzmittelfehlbetrag des Teilhaushaltes (Summe der Nummern 18.2 und 29)	-679.600	-995.100	315.500				
31	+ Einzahlungen aus der Aufnahme von Krediten für Investitionen und Investitionsförderungsmaßnahmen	0	0	0				
32	– Auszahlungen für planmäßige Tilgung von Krediten für Investitionen und Investitionsförderungsmaßnahmen	3.300	3.300	0				
33	– Sonstige Auszahlungen zur Tilgung von Krediten für Investitionen und Investitionsförderungsmaßnahmen	0	0	0				
34	Saldo der Ein- und Auszahlungen aus Krediten für Investitionen und Investitionsförderungsmaßnahmen (Nummer 31 abzüglich Nummern 32 und 33)	-3.300	-3.300	0				

Teilhaushalt 1 Zentrale Dienste
verantwortlich:

Dem Teilhaushalt zugeordnete Produkte:

11401 Wohnungen, Miet- und Pachtobjekte, 11402 Allgemeines Grundvermögen Liegenschaften, 11404 Bauhof Mellenthin, 12600 Freiwillige Feuerwehr Mellenthin, 36100 Kindertageseinrichtungen und Tagespflege, 36601 Gemeindeeigene Spielplätze, 41800 Badestelle Dewichow, 54100 Gemeindestraße, -wege, -plätze, Haltestellen und Parkplätze, 54101 Straßenbeleuchtung, 55300 Kommunales Bestattungswesen, 57301 Gemeindezentrum "Die neue Mitte", 55200 Wasser- und Bodenverband, 11100 Amtorgane, Verwaltungsleitung, Mitgliedschaften u. Öffentlichkeitsarbeit, 12100 Wahlen, 21502 Schullastenausgleich an regionale Schulen, 21102 Schullastenausgleich an Grundschulen, 28100 Heimat- und sonstige Kulturpflege, 51100 Räumliche Planungs- und Entwicklungsmaßnahmen, 54000 Konzessionsabgaben, 54102 Straßenreinigung und Winterdienst

Teilergebnishaushalt									
Nr.	Ertrags- und Aufwandsarten (gemäß § 4 Absatz 5 GemHVO-Doppik)			Wesentlich	Wesentlich	Wesentlich	Wesentlich	Wesentlich	Wesentlich
		Summe aller Produkte	1 Zentrale Dienste	11100 Amtsorgane, Verwaltungsle- itung, Mitglied- schaften u. Öffentlichkeit sarbeit	11401 Wohnungen, Miet- und Pachtobjekte	11402 Allgemeines Grundvermö- gen Liegenschafte n	11404 Bauhof Mellenthin	12600 Freiwillige Feuerwehr Mellenthin	21102 Schullastena- usgleich an Grundschule n
		in €							
1	+ Steuern und ähnliche Abgaben	0	0	0	0	0	0	0	0
2	+ Zuwendungen, allgemeine Umlagen und sonstige Transfererträge	17.500	17.500	0	1.100	500	0	0	0
3	+ Erträge der sozialen Sicherung	0	0	0	0	0	0	0	0
4	+ Öffentlich-rechtliche Leistungsentgelte	43.400	43.400	0	0	0	0	0	0
5	+ Privatrechtliche Leistungsentgelte	178.000	178.000	0	146.000	18.300	0	0	0
6	+ Kostenerstattungen und Kostenumlagen	3.000	3.000	0	0	0	0	0	0
7	+ Andere aktivierte Eigenleistungen	0	0	0	0	0	0	0	0
8	+ Zinserträge und sonstige Finanzerträge	0	0	0	0	0	0	0	0
9	+ Sonstige Erträge	16.000	16.000	0	0	0	0	0	0
10	Summe der Erträge (Summe der Nummern 1 bis 9)	257.900	257.900	0	147.100	18.800	0	0	0
11	– Personalaufwendungen	25.600	25.600	17.600	0	0	0	8.000	0
12	– Versorgungsaufwendungen	0	0	0	0	0	0	0	0
13	– Aufwendungen für Sach- und Dienstleistungen	406.700	406.700	2.400	91.100	13.500	2.500	11.900	50.000
14	– Abschreibungen	62.500	62.500	0	16.600	4.600	0	7.100	0
15	– Zuwendungen, Umlagen und sonstige Transferaufwendungen	114.500	114.500	500	0	0	0	0	0
16	– Aufwendungen der sozialen Sicherung	0	0	0	0	0	0	0	0
17	– Zinsaufwendungen und sonstige Finanzaufwendungen	700	700	0	700	0	0	0	0
18	– Sonstige Aufwendungen	26.300	26.300	4.300	4.300	3.600	200	11.500	0
19	Summe der Aufwendungen (Summe der Nummern 11 bis 18)	636.300	636.300	24.800	112.700	21.700	2.700	38.500	50.000
20	Jahresergebnis des Teilhaushaltes vor Verrechnung der internen Leistungsbeziehungen und vor Veränderung der Rücklagen (Saldo der Nummern 10 und 19)	-378.400	-378.400	-24.800	34.400	-2.900	-2.700	-38.500	-50.000
21	+ Erträge aus internen Leistungsbeziehungen	0	0	0	0	0	0	0	0
22	– Aufwendungen aus internen Leistungsbeziehungen	0	0	0	0	0	0	0	0
23	Jahresergebnis des Teilhaushaltes nach Verrechnung der internen Leistungsbeziehungen und vor Veränderung der Rücklagen (Nummer 20 zuzüglich Nummer 21 abzüglich Nummer 22)	-378.400	-378.400	-24.800	34.400	-2.900	-2.700	-38.500	-50.000

Teilhaushalt 1 Zentrale Dienste
verantwortlich:

Dem Teilhaushalt zugeordnete Produkte:

11401 Wohnungen, Miet- und Pachtobjekte, 11402 Allgemeines Grundvermögen Liegenschaften, 11404 Bauhof Mellenthin, 12600 Freiwillige Feuerwehr Mellenthin, 36100 Kindertageseinrichtungen und Tagespflege, 36601 Gemeindeeigene Spielplätze, 41800 Badestelle Dewichow, 54100 Gemeindestraße, -wege, -plätze, Haltestellen und Parkplätze, 54101 Straßenbeleuchtung, 55300 Kommunales Bestattungswesen, 57301 Gemeindezentrum "Die neue Mitte", 55200 Wasser- und Bodenverband, 11100 Amtsorgane, Verwaltungsleitung, Mitgliedschaften u. Öffentlichkeitsarbeit, 12100 Wahlen, 21502 Schullastenausgleich an regionale Schulen, 21102 Schullastenausgleich an Grundschulen, 28100 Heimat- und sonstige Kulturpflege, 51100 Räumliche Planungs- und Entwicklungsmaßnahmen, 54000 Konzessionsabgaben, 54102 Straßenreinigung und Winterdienst

Teilergebnishaushalt									
Nr.	Ertrags- und Aufwandsarten (gemäß § 4 Absatz 5 GemHVO-Doppik)	Wesentlich	Wesentlich	Wesentlich	Wesentlich	Wesentlich	Wesentlich	Wesentlich	Wesentlich
		21502 Schullastenausgleich an regionale Schulen	28100 Heimat- und sonstige Kulturpflege	36100 Kindertageseinrichtungen und Tagespflege	36601 Gemeindeeigene Spielplätze	41800 Badestelle Dewichow	51100 Räumliche Planungs- und Entwicklungsmaßnahmen	54000 Konzessionsabgaben	54100 Gemeindestraßen, -wege, -plätze, Haltestellen und Parkplätze
		in €							
1	+ Steuern und ähnliche Abgaben	0	0	0	0	0	0	0	0
2	+ Zuwendungen, allgemeine Umlagen und sonstige Transfererträge	0	0	0	500	0	0	0	8.100
3	+ Erträge der sozialen Sicherung	0	0	0	0	0	0	0	0
4	+ Öffentlich-rechtliche Leistungsentgelte	0	0	0	0	0	0	0	1.200
5	+ Privatrechtliche Leistungsentgelte	0	0	0	0	0	0	0	0
6	+ Kostenerstattungen und Kostenumlagen	3.000	0	0	0	0	0	0	0
7	+ Andere aktivierte Eigenleistungen	0	0	0	0	0	0	0	0
8	+ Zinserträge und sonstige Finanzerträge	0	0	0	0	0	0	0	0
9	+ Sonstige Erträge	0	0	0	0	0	0	16.000	0
10	Summe der Erträge (Summe der Nummern 1 bis 9)	3.000	0	0	500	0	0	16.000	9.300
11	– Personalaufwendungen	0	0	0	0	0	0	0	0
12	– Versorgungsaufwendungen	0	0	0	0	0	0	0	0
13	– Aufwendungen für Sach- und Dienstleistungen	44.800	4.200	0	1.500	1.800	0	0	60.000
14	– Abschreibungen	0	0	0	3.800	500	0	0	17.900
15	– Zuwendungen, Umlagen und sonstige Transferaufwendungen	0	0	114.000	0	0	0	0	0
16	– Aufwendungen der sozialen Sicherung	0	0	0	0	0	0	0	0
17	– Zinsaufwendungen und sonstige Finanzaufwendungen	0	0	0	0	0	0	0	0
18	– Sonstige Aufwendungen	0	0	0	0	1.200	500	0	0
19	Summe der Aufwendungen (Summe der Nummern 11 bis 18)	44.800	4.200	114.000	5.300	3.500	500	0	77.900
20	Jahresergebnis des Teilhaushaltes vor Verrechnung der internen Leistungsbeziehungen und vor Veränderung der Rücklagen (Saldo der Nummern 10 und 19)	-41.800	-4.200	-114.000	-4.800	-3.500	-500	16.000	-68.600
21	+ Erträge aus internen Leistungsbeziehungen	0	0	0	0	0	0	0	0
22	– Aufwendungen aus internen Leistungsbeziehungen	0	0	0	0	0	0	0	0
23	Jahresergebnis des Teilhaushaltes nach Verrechnung der internen Leistungsbeziehungen und vor Veränderung der Rücklagen (Nummer 20 zuzüglich Nummer 21 abzüglich Nummer 22)	-41.800	-4.200	-114.000	-4.800	-3.500	-500	16.000	-68.600

Teilhaushalt 1 Zentrale Dienste
verantwortlich:

Dem Teilhaushalt zugeordnete Produkte:

11401 Wohnungen, Miet- und Pachtobjekte, 11402 Allgemeines Grundvermögen Liegenschaften, 11404 Bauhof Mellenthin, 12600 Freiwillige Feuerwehr Mellenthin, 36100 Kindertageseinrichtungen und Tagespflege, 36601 Gemeindeeigene Spielplätze, 41800 Badestelle Dewichow, 54100 Gemeindestraße, -wege, -plätze, Haltestellen und Parkplätze, 54101 Straßenbeleuchtung, 55300 Kommunales Bestattungswesen, 57301 Gemeindezentrum "Die neue Mitte", 55200 Wasser- und Bodenverband, 11100 Amtsorgane, Verwaltungsleitung, Mitgliedschaften u. Öffentlichkeitsarbeit, 12100 Wahlen, 21502 Schullastenausgleich an regionale Schulen, 21102 Schullastenausgleich an Grundschulen, 28100 Heimat- und sonstige Kulturpflege, 51100 Räumliche Planungs- und Entwicklungsmaßnahmen, 54000 Konzessionsabgaben, 54102 Straßenreinigung und Winterdienst

Teilergebnishaushalt								
Nr.	Ertrags- und Aufwandsarten (gemäß § 4 Absatz 5 GemHVO-Doppik)	Wesentlich 54101 Straßenbeleu- chtung	Wesentlich 54102 Straßenreinig- ung und Winterdienst	Wesentlich 55200 Wasser- und Bodenverban- d	Wesentlich 55300 Kommunales Bestattungsw- esen	Wesentlich 57301 Gemeindezen- trum "Die neue Mitte"		
		in €						
1	+ Steuern und ähnliche Abgaben	0	0	0	0	0		
2	+ Zuwendungen, allgemeine Umlagen und sonstige Transfererträge	7.100	0	0	100	100		
3	+ Erträge der sozialen Sicherung	0	0	0	0	0		
4	+ Öffentlich-rechtliche Leistungsentgelte	0	0	42.000	200	0		
5	+ Privatrechtliche Leistungsentgelte	0	0	0	0	13.700		
6	+ Kostenerstattungen und Kostenumlagen	0	0	0	0	0		
7	+ Andere aktivierte Eigenleistungen	0	0	0	0	0		
8	+ Zinserträge und sonstige Finanzerträge	0	0	0	0	0		
9	+ Sonstige Erträge	0	0	0	0	0		
10	Summe der Erträge (Summe der Nummern 1 bis 9)	7.100	0	42.000	300	13.800		
11	– Personalaufwendungen	0	0	0	0	0		
12	– Versorgungsaufwendungen	0	0	0	0	0		
13	– Aufwendungen für Sach- und Dienstleistungen	16.000	11.000	83.200	1.300	11.500		
14	– Abschreibungen	10.300	0	0	1.500	200		
15	– Zuwendungen, Umlagen und sonstige Transferaufwendungen	0	0	0	0	0		
16	– Aufwendungen der sozialen Sicherung	0	0	0	0	0		
17	– Zinsaufwendungen und sonstige Finanzaufwendungen	0	0	0	0	0		
18	– Sonstige Aufwendungen	0	0	0	300	400		
19	Summe der Aufwendungen (Summe der Nummern 11 bis 18)	26.300	11.000	83.200	3.100	12.100		
20	Jahresergebnis des Teilhaushaltes vor Verrechnung der internen Leistungsbeziehungen und vor Veränderung der Rücklagen (Saldo der Nummern 10 und 19)	-19.200	-11.000	-41.200	-2.800	1.700		
21	+ Erträge aus internen Leistungsbeziehungen	0	0	0	0	0		
22	– Aufwendungen aus internen Leistungsbeziehungen	0	0	0	0	0		
23	Jahresergebnis des Teilhaushaltes nach Verrechnung der internen Leistungsbeziehungen und vor Veränderung der Rücklagen (Nummer 20 zuzüglich Nummer 21 abzüglich Nummer 22)	-19.200	-11.000	-41.200	-2.800	1.700		

Teilhaushalt 1 Zentrale Dienste
verantwortlich:

Dem Teilhaushalt zugeordnete Produkte:

11401 Wohnungen, Miet- und Pachtobjekte, 11402 Allgemeines Grundvermögen Liegenschaften, 11404 Bauhof Mellenthin, 12600 Freiwillige Feuerwehr Mellenthin, 36100 Kindertageseinrichtungen und Tagespflege, 36601 Gemeindeeigene Spielplätze, 41800 Badestelle Dewichow, 54100 Gemeindestraße, -wege, -plätze, Haltestellen und Parkplätze, 54101 Straßenbeleuchtung, 55300 Kommunales Bestattungswesen, 57301 Gemeindezentrum "Die neue Mitte", 55200 Wasser- und Bodenverband, 11100 Amtsorgane, Verwaltungsleitung, Mitgliedschaften u. Öffentlichkeitsarbeit, 12100 Wahlen, 21502 Schullastenausgleich an regionale Schulen, 21102 Schullastenausgleich an Grundschulen, 28100 Heimat- und sonstige Kulturpflege, 51100 Räumliche Planungs- und Entwicklungsmaßnahmen, 54000 Konzessionsabgaben, 54102 Straßenreinigung und Winterdienst

Teilfinanzhaushalt									
Nr.	Ein- und Auszahlungsarten (gemäß § 4 Absatz 5 GemHVO-Doppik)			Wesentlich	Wesentlich	Wesentlich	Wesentlich	Wesentlich	Wesentlich
		Summe aller Produkte	1 Zentrale Dienste	11100 Amtsorgane, Verwaltungsleitung, Mitgliedschaften u. Öffentlichkeitsarbeit	11401 Wohnungen, Miet- und Pachtobjekte	11402 Allgemeines Grundvermögen Liegenschaften	11404 Bauhof Mellenthin	12600 Freiwillige Feuerwehr Mellenthin	21102 Schullastenausgleich an Grundschulen
		in €							
1	+ Steuern und ähnliche Abgaben	0	0	0	0	0	0	0	0
2	+ Zuwendungen, allgemeine Umlagen und sonstige Transfereinzahlungen	0	0	0	0	0	0	0	0
3	+ Einzahlungen der sozialen Sicherung	0	0	0	0	0	0	0	0
4	+ Öffentlich-rechtliche Leistungsentgelte	42.200	42.200	0	0	0	0	0	0
5	+ Privatrechtliche Leistungsentgelte	178.000	178.000	0	146.000	18.300	0	0	0
6	+ Kostenerstattungen und Kostenumlagen	3.000	3.000	0	0	0	0	0	0
7	+ Zinseinzahlungen und sonstige Finanzeinzahlungen	0	0	0	0	0	0	0	0
8	+ Sonstige laufende Einzahlungen	16.000	16.000	0	0	0	0	0	0
9	Summe der laufenden Einzahlungen (Summe der Nummern 1 bis 8)	239.200	239.200	0	146.000	18.300	0	0	0
10	– Personalauszahlungen	25.600	25.600	17.600	0	0	0	8.000	0
11	– Versorgungsauszahlungen	0	0	0	0	0	0	0	0
12	– Auszahlungen für Sach- und Dienstleistungen	406.700	406.700	2.400	91.100	13.500	2.500	11.900	50.000
13	– Zuwendungen, Umlagen und sonstige Transferauszahlungen	114.500	114.500	500	0	0	0	0	0
14	– Auszahlungen der sozialen Sicherungen	0	0	0	0	0	0	0	0
15	– Zinsauszahlungen und sonstige Finanzauszahlungen	700	700	0	700	0	0	0	0
16	– Sonstige laufende Auszahlungen	26.300	26.300	4.300	4.300	3.600	200	11.500	0
17	Summe der laufenden Auszahlungen (Summe der Nummern 10 bis 16)	573.800	573.800	24.800	96.100	17.100	2.700	31.400	50.000
18	Jahresbezogener Saldo der laufenden Ein- und Auszahlungen vor planmäßiger Tilgung (Saldo der Nummern 9 und 17)	-334.600	-334.600	-24.800	49.900	1.200	-2.700	-31.400	-50.000
18.1	Saldo der Ein- und Auszahlungen aus internen Leistungsbeziehungen	0	0	0	0	0	0	0	0
18.2	Jahresbezogener Saldo der laufenden Ein- und Auszahlungen vor planmäßiger Tilgung nach Verrechnung der internen Leistungsbeziehungen (Summe der Nummern 18 und 18.1)	-334.600	-334.600	-24.800	49.900	1.200	-2.700	-31.400	-50.000
19	+ Einzahlungen aus Investitionszuwendungen	633.000	633.000	0	0	0	0	0	0
20	+ Einzahlungen aus Beiträgen und ähnlichen Entgelten	13.500	13.500	0	0	0	0	0	0
21	+ Einzahlungen aus Anlagevermögen	0	0	0	0	0	0	0	0
22	+ Einzahlungen aus sonstigen Ausleihungen und Kreditgewährungen	0	0	0	0	0	0	0	0
23	+ Sonstige Investitionseinzahlungen	0	0	0	0	0	0	0	0
24	Summe der Einzahlungen aus Investitionstätigkeit (Summe der Nummern 19 bis 23)	646.500	646.500	0	0	0	0	0	0
25	– Auszahlungen für Anlagevermögen	1.307.000	1.307.000	0	0	0	0	0	0
26	– Auszahlungen für sonstige Ausleihungen und Kreditgewährungen	0	0	0	0	0	0	0	0
27	– Sonstige Investitionsauszahlungen	0	0	0	0	0	0	0	0
28	Summe der Auszahlungen aus Investitionstätigkeit (Summe der Nummern 25 bis 27)	1.307.000	1.307.000	0	0	0	0	0	0
29	Saldo der Ein- und Auszahlungen aus Investitionstätigkeit (Saldo der Nummern 24 und 28)	-660.500	-660.500	0	0	0	0	0	0

30	Finanzmittelüberschuss/ Finanzmittelfehlbetrag des Teilhaushaltes (Summe der Nummern 18.2 und 29)	-995.100	-995.100	-24.800	49.900	1.200	-2.700	-31.400	-50.000
----	---	----------	----------	---------	--------	-------	--------	---------	---------

Teilhaushalt 1 Zentrale Dienste
verantwortlich:

Dem Teilhaushalt zugeordnete Produkte:

11401 Wohnungen, Miet- und Pachtobjekte, 11402 Allgemeines Grundvermögen Liegenschaften, 11404 Bauhof Mellenthin, 12600 Freiwillige Feuerwehr Mellenthin, 36100 Kindertageseinrichtungen und Tagespflege, 36601 Gemeindeeigene Spielplätze, 41800 Badestelle Dewichow, 54100 Gemeindestraße, -wege, -plätze, Haltestellen und Parkplätze, 54101 Straßenbeleuchtung, 55300 Kommunales Bestattungswesen, 57301 Gemeindezentrum "Die neue Mitte", 55200 Wasser- und Bodenverband, 11100 Amtsorgane, Verwaltungsleitung, Mitgliedschaften u. Öffentlichkeitsarbeit, 12100 Wahlen, 21502 Schullastenausgleich an regionale Schulen, 21102 Schullastenausgleich an Grundschulen, 28100 Heimat- und sonstige Kulturpflege, 51100 Räumliche Planungs- und Entwicklungsmaßnahmen, 54000 Konzessionsabgaben, 54102 Straßenreinigung und Winterdienst

Teilfinanzhaushalt									
Nr.	Ein- und Auszahlungsarten (gemäß § 4 Absatz 5 GemHVO-Doppik)	Wesentlich	Wesentlich	Wesentlich	Wesentlich	Wesentlich	Wesentlich	Wesentlich	Wesentlich
		21502 Schullastenausgleich an regionale Schulen	28100 Heimat- und sonstige Kulturpflege	36100 Kindertageseinrichtungen und Tagespflege	36601 Gemeindeeigene Spielplätze	41800 Badestelle Dewichow	51100 Räumliche Planungs- und Entwicklungsmaßnahmen	54000 Konzessionsabgaben	54100 Gemeindestraßen, -wege, -plätze, Haltestellen und Parkplätze
		in €							
1	+ Steuern und ähnliche Abgaben	0	0	0	0	0	0	0	0
2	+ Zuwendungen, allgemeine Umlagen und sonstige Transfereinzahlungen	0	0	0	0	0	0	0	0
3	+ Einzahlungen der sozialen Sicherung	0	0	0	0	0	0	0	0
4	+ Öffentlich-rechtliche Leistungsentgelte	0	0	0	0	0	0	0	0
5	+ Privatrechtliche Leistungsentgelte	0	0	0	0	0	0	0	0
6	+ Kostenerstattungen und Kostenumlagen	3.000	0	0	0	0	0	0	0
7	+ Zinseinzahlungen und sonstige Finanzeinzahlungen	0	0	0	0	0	0	0	0
8	+ Sonstige laufende Einzahlungen	0	0	0	0	0	0	16.000	0
9	Summe der laufenden Einzahlungen (Summe der Nummern 1 bis 8)	3.000	0	0	0	0	0	16.000	0
10	– Personalauszahlungen	0	0	0	0	0	0	0	0
11	– Versorgungsauszahlungen	0	0	0	0	0	0	0	0
12	– Auszahlungen für Sach- und Dienstleistungen	44.800	4.200	0	1.500	1.800	0	0	60.000
13	– Zuwendungen, Umlagen und sonstige Transferauszahlungen	0	0	114.000	0	0	0	0	0
14	– Auszahlungen der sozialen Sicherungen	0	0	0	0	0	0	0	0
15	– Zinsauszahlungen und sonstige Finanzauszahlungen	0	0	0	0	0	0	0	0
16	– Sonstige laufende Auszahlungen	0	0	0	0	1.200	500	0	0
17	Summe der laufenden Auszahlungen (Summe der Nummern 10 bis 16)	44.800	4.200	114.000	1.500	3.000	500	0	60.000
18	Jahresbezogener Saldo der laufenden Ein- und Auszahlungen vor planmäßiger Tilgung (Saldo der Nummern 9 und 17)	-41.800	-4.200	-114.000	-1.500	-3.000	-500	16.000	-60.000
18.1	Saldo der Ein- und Auszahlungen aus internen Leistungsbeziehungen	0	0	0	0	0	0	0	0
18.2	Jahresbezogener Saldo der laufenden Ein- und Auszahlungen vor planmäßiger Tilgung nach Verrechnung der internen Leistungsbeziehungen (Summe der Nummern 18 und 18.1)	-41.800	-4.200	-114.000	-1.500	-3.000	-500	16.000	-60.000
19	+ Einzahlungen aus Investitionszuwendungen	0	0	0	0	0	0	0	633.000
20	+ Einzahlungen aus Beiträgen und ähnlichen Entgelten	0	0	0	0	0	0	0	13.500
21	+ Einzahlungen aus Anlagevermögen	0	0	0	0	0	0	0	0
22	+ Einzahlungen aus sonstigen Ausleihungen und Kreditgewährungen	0	0	0	0	0	0	0	0
23	+ Sonstige Investitionseinzahlungen	0	0	0	0	0	0	0	0
24	Summe der Einzahlungen aus Investitionstätigkeit (Summe der Nummern 19 bis 23)	0	0	0	0	0	0	0	646.500
25	– Auszahlungen für Anlagevermögen	0	0	0	0	6.000	0	0	1.301.000
26	– Auszahlungen für sonstige Ausleihungen und Kreditgewährungen	0	0	0	0	0	0	0	0
27	– Sonstige Investitionsauszahlungen	0	0	0	0	0	0	0	0
28	Summe der Auszahlungen aus Investitionstätigkeit (Summe der Nummern 25 bis 27)	0	0	0	0	6.000	0	0	1.301.000
29	Saldo der Ein- und Auszahlungen aus Investitionstätigkeit (Saldo der Nummern 24 und 28)	0	0	0	0	-6.000	0	0	-654.500

30	Finanzmittelüberschuss/ Finanzmittelfehlbetrag des Teilhaushaltes (Summe der Nummern 18.2 und 29)	-41.800	-4.200	-114.000	-1.500	-9.000	-500	16.000	-714.500
----	---	---------	--------	----------	--------	--------	------	--------	----------

Teilhaushalt 1 Zentrale Dienste
verantwortlich:

Dem Teilhaushalt zugeordnete Produkte:

11401 Wohnungen, Miet- und Pachtobjekte, 11402 Allgemeines Grundvermögen Liegenschaften, 11404 Bauhof Mellenthin, 12600 Freiwillige Feuerwehr Mellenthin, 36100 Kindertageseinrichtungen und Tagespflege, 36601 Gemeindeeigene Spielplätze, 41800 Badestelle Dewichow, 54100 Gemeindestraße, -wege, -plätze, Haltestellen und Parkplätze, 54101 Straßenbeleuchtung, 55300 Kommunales Bestattungswesen, 57301 Gemeindezentrum "Die neue Mitte", 55200 Wasser- und Bodenverband, 11100 Amtsorgane, Verwaltungsleitung, Mitgliedschaften u. Öffentlichkeitsarbeit, 12100 Wahlen, 21502 Schullastenausgleich an regionale Schulen, 21102 Schullastenausgleich an Grundschulen, 28100 Heimat- und sonstige Kulturpflege, 51100 Räumliche Planungs- und Entwicklungsmaßnahmen, 54000 Konzessionsabgaben, 54102 Straßenreinigung und Winterdienst

Teilfinanzhaushalt									
Nr.	Ein- und Auszahlungsarten (gemäß § 4 Absatz 5 GemHVO-Doppik)	Wesentlich 54101 Straßenbeleuchtung	Wesentlich 54102 Straßenreinigung und Winterdienst	Wesentlich 55200 Wasser- und Bodenverband	Wesentlich 55300 Kommunales Bestattungswesen	Wesentlich 57301 Gemeindezentrum "Die neue Mitte"			
		in €							
1	+ Steuern und ähnliche Abgaben	0	0	0	0	0			
2	+ Zuwendungen, allgemeine Umlagen und sonstige Transfereinzahlungen	0	0	0	0	0			
3	+ Einzahlungen der sozialen Sicherung	0	0	0	0	0			
4	+ Öffentlich-rechtliche Leistungsentgelte	0	0	42.000	200	0			
5	+ Privatrechtliche Leistungsentgelte	0	0	0	0	13.700			
6	+ Kostenerstattungen und Kostenumlagen	0	0	0	0	0			
7	+ Zinseinzahlungen und sonstige Finanzeinzahlungen	0	0	0	0	0			
8	+ Sonstige laufende Einzahlungen	0	0	0	0	0			
9	Summe der laufenden Einzahlungen (Summe der Nummern 1 bis 8)	0	0	42.000	200	13.700			
10	– Personalauszahlungen	0	0	0	0	0			
11	– Versorgungsauszahlungen	0	0	0	0	0			
12	– Auszahlungen für Sach- und Dienstleistungen	16.000	11.000	83.200	1.300	11.500			
13	– Zuwendungen, Umlagen und sonstige Transferauszahlungen	0	0	0	0	0			
14	– Auszahlungen der sozialen Sicherungen	0	0	0	0	0			
15	– Zinsauszahlungen und sonstige Finanzauszahlungen	0	0	0	0	0			
16	– Sonstige laufende Auszahlungen	0	0	0	300	400			
17	Summe der laufenden Auszahlungen (Summe der Nummern 10 bis 16)	16.000	11.000	83.200	1.600	11.900			
18	Jahresbezogener Saldo der laufenden Ein- und Auszahlungen vor planmäßiger Tilgung (Saldo der Nummern 9 und 17)	-16.000	-11.000	-41.200	-1.400	1.800			
18.1	Saldo der Ein- und Auszahlungen aus internen Leistungsbeziehungen	0	0	0	0	0			
18.2	Jahresbezogener Saldo der laufenden Ein- und Auszahlungen vor planmäßiger Tilgung nach Verrechnung der internen Leistungsbeziehungen (Summe der Nummern 18 und 18.1)	-16.000	-11.000	-41.200	-1.400	1.800			
19	+ Einzahlungen aus Investitionszuwendungen	0	0	0	0	0			
20	+ Einzahlungen aus Beiträgen und ähnlichen Entgelten	0	0	0	0	0			
21	+ Einzahlungen aus Anlagevermögen	0	0	0	0	0			
22	+ Einzahlungen aus sonstigen Ausleihungen und Kreditgewährungen	0	0	0	0	0			
23	+ Sonstige Investitionseinzahlungen	0	0	0	0	0			
24	Summe der Einzahlungen aus Investitionstätigkeit (Summe der Nummern 19 bis 23)	0	0	0	0	0			
25	– Auszahlungen für Anlagevermögen	0	0	0	0	0			
26	– Auszahlungen für sonstige Ausleihungen und Kreditgewährungen	0	0	0	0	0			
27	– Sonstige Investitionsauszahlungen	0	0	0	0	0			
28	Summe der Auszahlungen aus Investitionstätigkeit (Summe der Nummern 25 bis 27)	0	0	0	0	0			
29	Saldo der Ein- und Auszahlungen aus Investitionstätigkeit (Saldo der Nummern 24 und 28)	0	0	0	0	0			
30	Finanzmittelüberschuss/ Finanzmittelfehlbetrag des Teilhaushaltes (Summe der Nummern 18.2 und 29)	-16.000	-11.000	-41.200	-1.400	1.800			

Teilhaushalt 2 Zentrale Finanzleistungen
verantwortlich:

Dem Teilhaushalt zugeordnete Produkte:

61100 Steuern, Allgemeine Zuweisungen, allgemeine Umlagen, 61200 Sonstige allgemeine Finanzwirtschaft, 62600 Beteiligungen an Versorgungsunternehmen, 61108 Umbuchung gemäß § 12 Nummer 4 oder 5 GemHVO-Doppik

Teilergebnishaushalt									
Nr.	Ertrags- und Aufwandsarten (gemäß § 4 Absatz 5 GemHVO-Doppik)	Summe aller Produkte	2 Zentrale Finanzleistun- gen	Wesentlich 61100 Steuern, Allgemeine Zuweisungen, allgemeine Umlagen	Wesentlich 61200 Sonstige allgemeine Finanzwirtsch- aft	Wesentlich 62600 Beteiligungen an Versorgungsu- nternehmen			
in €									
1	+ Steuern und ähnliche Abgaben	449.800	449.800	449.800	0	0			
2	+ Zuwendungen, allgemeine Umlagen und sonstige Transfererträge	187.000	187.000	187.000	0	0			
3	+ Erträge der sozialen Sicherung	0	0	0	0	0			
4	+ Öffentlich-rechtliche Leistungsentgelte	0	0	0	0	0			
5	+ Privatrechtliche Leistungsentgelte	0	0	0	0	0			
6	+ Kostenerstattungen und Kostenumlagen	0	0	0	0	0			
7	+ Andere aktivierte Eigenleistungen	0	0	0	0	0			
8	+ Zinserträge und sonstige Finanzerträge	16.400	16.400	100	10.000	6.300			
9	+ Sonstige Erträge	500	500	0	500	0			
10	Summe der Erträge (Summe der Nummern 1 bis 9)	653.700	653.700	636.900	10.500	6.300			
11	– Personalaufwendungen	0	0	0	0	0			
12	– Versorgungsaufwendungen	0	0	0	0	0			
13	– Aufwendungen für Sach- und Dienstleistungen	0	0	0	0	0			
14	– Abschreibungen	0	0	0	0	0			
15	– Zuwendungen, Umlagen und sonstige Transferaufwendungen	363.500	363.500	363.500	0	0			
16	– Aufwendungen der sozialen Sicherung	0	0	0	0	0			
17	– Zinsaufwendungen und sonstige Finanzaufwendungen	300	300	300	0	0			
18	– Sonstige Aufwendungen	0	0	0	0	0			
19	Summe der Aufwendungen (Summe der Nummern 11 bis 18)	363.800	363.800	363.800	0	0			
20	Jahresergebnis des Teilhaushaltes vor Verrechnung der internen Leistungsbeziehungen und vor Veränderung der Rücklagen (Saldo der Nummern 10 und 19)	289.900	289.900	273.100	10.500	6.300			
21	+ Erträge aus internen Leistungsbeziehungen	0	0	0	0	0			
22	– Aufwendungen aus internen Leistungsbeziehungen	0	0	0	0	0			
23	Jahresergebnis des Teilhaushaltes nach Verrechnung der internen Leistungsbeziehungen und vor Veränderung der Rücklagen (Nummer 20 zuzüglich Nummer 21 abzüglich Nummer 22)	289.900	289.900	273.100	10.500	6.300			

verantwortlich:

61100 Steuern, Allgemeine Zuweisungen, allgemeine Umlagen, 61200 Sonstige allgemeine Finanzwirtschaft, 62600 Beteiligungen an Versorgungsunternehmen, 61108 Umbuchung gemäß § 12 Nummer 4 oder 5 GemHVO-Doppik

2

Hauptproduktklasse	1	Zentrale Verwaltung	
Produktklasse	11	Innere Verwaltung	
Produkt	11100	Amtsorgane, Verwaltungsleitung, Mitgliedschaften u. Öffentlichkeitsarbeit	Fachbereich I zentrale Dienste und Bürgeramt/Leitender Verwaltungsbeamter

Wesentliche Produkte des Teilhaushaltes (1 Zentrale Dienste)						
Produkt:	1110000000 - Amtsorgane, Verwaltungsleitung, Mitgliedschaften u. Öffentlichkeitsarbeit					
Hauptproduktbereich:	1 Zentrale Verwaltung					
Produktbereich:	11 Innere Verwaltung					
Produktgruppe:	111 Verwaltungssteuerung					
Produktverantwortung:						
Beschreibung des Produktes:	Aufwandsentschädigungen und Sitzungsgelder der Gemeindevertretung und der Ausschüsse, Mitgliedschaften in Vereinen und Verbänden, Öffentlichkeitsarbeit, Bekanntmachungen, Verfügungsmittel und Geschäftsausgaben Bürgermeister, Veranstaltungen soweit nicht unter Kulturehrungen, Jubiläen incl. Senioren Repräsentationen					
Ziele:	Sicherstellung der ehrenamtlichen Arbeit der Organe, politische Willensbildung					
Leistungen:						
Grund-/Kennzahlen:						
Bezeichnung	2024	2025	2026	2027	2028	2029
Erläuterungen (gem. § 4 Absatz 9 GemHV-Doppik)						
Finanzen in €:						
	laufende Einzahlungen	laufende Auszahlungen	Saldo	Erträge	Aufwendungen	Ergebnis
Plan 2025						
Plan 2026						
Veränderung gegenüber dem Vorjahr						

Hauptproduktklasse	1	Zentrale Verwaltung	
Produktklasse	11	Innere Verwaltung	
Produkt	11401	Wohnungen, Miet- und Pachtobjekte	Fachbereich I zentrale Dienste und Bürgeramt/Leiter Fachbereich I + stellv. LVB

Wesentliche Produkte des Teilhaushaltes (1 Zentrale Dienste)						
Produkt:	1140100000 - Wohnungen, Miet- und Pachtobjekte					
Hauptproduktbereich:	1 Zentrale Verwaltung					
Produktbereich:	11 Innere Verwaltung					
Produktgruppe:	114 Zentrale Dienste					
Produktverantwortung:						
Beschreibung des Produktes:	Bereitstellung von kommunalem Wohnraum, damit verbundene Wohnungsverwaltung und Bewirtschaftung, Versicherungen, Zinsen und Tilgungen für Kredite und Altschulden Wohnungsbau					
Ziele:	Angebot von kommunalem Wohnraum und dessen wirtschaftlichen Verwaltung					
Leistungen:						
Grund-/Kennzahlen:						
Bezeichnung	2024	2025	2026	2027	2028	2029
Erläuterungen (gem. § 4 Absatz 9 GemHV-Doppik)						
Finanzen in €:						
	laufende Einzahlungen	laufende Auszahlungen	Saldo	Erträge	Aufwendungen	Ergebnis
Plan 2025						
Plan 2026						
Veränderung gegenüber dem Vorjahr						

Hauptproduktklasse	1	Zentrale Verwaltung	
Produktklasse	11	Innere Verwaltung	
Produkt	11402	Allgemeines Grundvermögen Liegenschaften	FB I - Fachdienst Bau/SB Liegenschaften

Wesentliche Produkte des Teilhaushaltes (1 Zentrale Dienste)						
Produkt:	1140200000 - Allgemeines Grundvermögen Liegenschaften					
Hauptproduktbereich:	1 Zentrale Verwaltung					
Produktbereich:	11 Innere Verwaltung					
Produktgruppe:	114 Zentrale Dienste					
Produktverantwortung:						
Beschreibung des Produktes:	Bereitstellung, Unterhaltung und Bewirtschaftung unbebauter und bebauter Grundstücke soweit sie nicht anderen Produkten zugeordnet sind, Kauf, Tausch und Verkauf von Grundstücken, Erbbaurechtsverträge, Vorkaufsrechte, Kataster, Miet- und Pachtverträge und deren Abrechnungen, Verwaltung grundstücksbezogener Rechte und Lasten, Vermessungen von Liegenschaften, Erlösauskehr, Sonstige Grundstücksbewirtschaftungen, Bodenordnungsverfahren					
Ziele:	Vorausschauende Bodenvorratspolitik, Sicherung der Handlungsfähigkeit der Gemeinden					
Leistungen:						
Grund-/Kennzahlen:						
Bezeichnung	2024	2025	2026	2027	2028	2029
Erläuterungen (gem. § 4 Absatz 9 GemHV-Doppik)						
Finanzen in €:						
	laufende Einzahlungen	laufende Auszahlungen	Saldo	Erträge	Aufwendungen	Ergebnis
Plan 2025						
Plan 2026						
Veränderung gegenüber dem Vorjahr						

Hauptproduktklasse 1 Zentrale Verwaltung
 Produktklasse 11 Innere Verwaltung
 Produkt 11404 Bauhof Mellenthin

FB I - Fachdienst Bau/SB
 Bauverwaltung-
 Unterhaltung

Wesentliche Produkte des Teilhaushaltes (1 Zentrale Dienste)						
Produkt:	1140400000 - Bauhof Mellenthin					
Hauptproduktbereich:	1 Zentrale Verwaltung					
Produktbereich:	11 Innere Verwaltung					
Produktgruppe:	114 Zentrale Dienste					
Produktverantwortung:						
Beschreibung des Produktes:	Wirtschaftshof, Gemeindearbeiter, alle Aufgaben des Bauhofes, Reinigung öffentlicher Flächen, Winterdienst, Pflege von Grünanlagen, kleine Straßenunterhaltungsmaßnahmen, Hausmeisterdienste					
Ziele:	Pflege der gemeindlichen Flächen, Erfüllung der Pflichten im Rahmen der Gewährleistung der Verkehrssicherungspflicht					
Leistungen:						
Grund-/Kennzahlen:						
Bezeichnung	2024	2025	2026	2027	2028	2029
Erläuterungen (gem. § 4 Absatz 9 GemHV-Doppik)						
Finanzen in €:						
	laufende Einzahlungen	laufende Auszahlungen	Saldo	Erträge	Aufwendungen	Ergebnis
Plan 2025						
Plan 2026						
Veränderung gegenüber dem Vorjahr						

Hauptproduktklasse	1	Zentrale Verwaltung
Produktklasse	12	Sicherheit und Ordnung
Produkt	12600	Freiwillige Feuerwehr Mellenthin

FB I - Fachdienst
Bürgeramt/SB FFW,
Wasserwehren,
Prävention, Wildschäden

Wesentliche Produkte des Teilhaushaltes (1 Zentrale Dienste)						
Produkt:	1260000000 - Freiwillige Feuerwehr Mellenthin					
Hauptproduktbereich:	1 Zentrale Verwaltung					
Produktbereich:	12 Sicherheit und Ordnung					
Produktgruppe:	126 Brandschutz					
Produktverantwortung:						
Beschreibung des Produktes:	Abrechnung kostenpflichtiger Feuerwehreinsätze, Beschaffung und Unterhaltung von Fahrzeugen und feuerwehrtechnischer Ausrüstung für die Freiwilligen Feuerwehren, Unterstützung der Wehrführungen, Wahrnehmung der Verwaltungsaufgaben für die Freiwilligen Feuerwehren, Satzungsangelegenheiten					
Ziele:	Sicherstellung des abwehrenden und vorbeugenden Brandschutzes in der Gemeinde unter Einhaltung der vorgegebenen Schutzziele					
Leistungen:						
Grund-/Kennzahlen:						
Bezeichnung	2024	2025	2026	2027	2028	2029
Erläuterungen (gem. § 4 Absatz 9 GemHV-Doppik)						
Finanzen in €:						
	laufende Einzahlungen	laufende Auszahlungen	Saldo	Erträge	Aufwendungen	Ergebnis
Plan 2025						
Plan 2026						
Veränderung gegenüber dem Vorjahr						

Hauptproduktklasse	2	Schule und Kultur
Produktklasse	21	Schulträgeraufgaben - allgemeinbildende Schulen
Produkt	21102	Schullastenausgleich an Grundschulen

FB I - Fachdienst
Bürgeramt/SB Schule /
Kita

Wesentliche Produkte des Teilhaushaltes (1 Zentrale Dienste)						
Produkt:	2110200000 - Schullastenausgleich an Grundschulen					
Hauptproduktbereich:	2 Schule und Kultur					
Produktbereich:	21 Schulträgeraufgaben - allgemeinbildende Schulen					
Produktgruppe:	211 Grundschulen (§ 11 Abs. 2 Nr. 1a) SchulG M-V)					
Produktverantwortung:						
Beschreibung des Produktes:	Abrechnung und Kontrolle des Schullastenausgleiches					
Ziele:	Erhaltung der Rahmenbedingungen zur Sicherstellung eines den Auftragsgrundlagen entsprechenden und zeitgemäßen Schulbetriebs für Grundschulen					
Leistungen:						
Grund-/Kennzahlen:						
Bezeichnung	2024	2025	2026	2027	2028	2029
Erläuterungen (gem. § 4 Absatz 9 GemHV-Doppik)						
Finanzen in €:						
	laufende Einzahlungen	laufende Auszahlungen	Saldo	Erträge	Aufwendungen	Ergebnis
Plan 2025						
Plan 2026						
Veränderung gegenüber dem Vorjahr						

Hauptproduktklasse	2	Schule und Kultur
Produktklasse	21	Schulträgeraufgaben - allgemeinbildende Schulen
Produkt	21502	Schullastenausgleich an regionale Schulen

FB I - Fachdienst
Bürgeramt/SB Schule /
Kita

Wesentliche Produkte des Teilhaushaltes (1 Zentrale Dienste)						
Produkt:	2150200000 - Schullastenausgleich an regionale Schulen					
Hauptproduktbereich:	2 Schule und Kultur					
Produktbereich:	21 Schulträgeraufgaben - allgemeinbildende Schulen					
Produktgruppe:	215 Regionale Schulen (§ 11 Abs. 2 Nr. 1b) SchulG M-V)					
Produktverantwortung:						
Beschreibung des Produktes:	Abrechnung und Kontrolle des Schullastenausgleiches					
Ziele:	Erhaltung der Rahmenbedingungen zur Sicherstellung eines den Auftragsgrundlagen entsprechenden und zeitgemäßen Schulbetriebs für regionale Schulen					
Leistungen:						
Grund-/Kennzahlen:						
Bezeichnung	2024	2025	2026	2027	2028	2029
Erläuterungen (gem. § 4 Absatz 9 GemHV-Doppik)						
Finanzen in €:						
	laufende Einzahlungen	laufende Auszahlungen	Saldo	Erträge	Aufwendungen	Ergebnis
Plan 2025						
Plan 2026						
Veränderung gegenüber dem Vorjahr						

Hauptproduktklasse	2	Schule und Kultur
Produktklasse	28	Heimat- und sonstige Kulturpflege
Produkt	28100	Heimat- und sonstige Kulturpflege

Fachbereich I zentrale
Dienste und
Bürgeramt/SB Ortsrecht,
Wahlen, Personal

Wesentliche Produkte des Teilhaushaltes (1 Zentrale Dienste)						
Produkt:	2810000000 - Heimat- und sonstige Kulturpflege					
Hauptproduktbereich:	2 Schule und Kultur					
Produktbereich:	28 Heimat- und sonstige Kulturpflege					
Produktgruppe:	281 Heimat- und sonstige Kulturpflege					
Produktverantwortung:						
Beschreibung des Produktes:	Unterstützung und Förderung von Verschönerungs- und Heimatvereinen, Volks-, Trachten, Heimat- und Brauchtumsfesten, Gemeindechroniken, Regelmäßige Unterstützung von Personen, Personengruppen, kulturellen Einrichtungen durch finanzielle Zuschüsse und oder Sachleistungen, Förderung von Heimat- und Kulturangelegenheiten mit wichtiger politischer Bedeutung					
Ziele:	Erhalt des Brauchtums, Förderung des ehrenamtlichen Engagements, Erhalt und Schaffung von kulturellen Angeboten zur Wirtschaftsförderung im Hauptwirtschaftszweig Tourismus, Erhöhung der Wohnattraktivität, Erhalt von historischen Heimatwerten					
Leistungen:						
Grund-/Kennzahlen:						
Bezeichnung	2024	2025	2026	2027	2028	2029
Erläuterungen (gem. § 4 Absatz 9 GemHV-Doppik)						
Finanzen in €:						
	laufende Einzahlungen	laufende Auszahlungen	Saldo	Erträge	Aufwendungen	Ergebnis
Plan 2025						
Plan 2026						
Veränderung gegenüber dem Vorjahr						

Hauptproduktklasse	3	Soziales und Jugend
Produktklasse	36	Kinder-, Jugend- und Familienhilfe
Produkt	36100	Kindertageseinrichtungen und Tagespflege

FB I - Fachdienst
Bürgeramt/SB Schule /
Kita

Wesentliche Produkte des Teilhaushaltes (1 Zentrale Dienste)						
Produkt:	3610000000 - Kindertageseinrichtungen und Tagespflege					
Hauptproduktbereich:	3 Soziales und Jugend					
Produktbereich:	36 Kinder-, Jugend- und Familienhilfe					
Produktgruppe:	361 Förderung von Kindern in Tageseinrichtungen und in Tagespflege					
Produktverantwortung:						
Beschreibung des Produktes:	Verwaltungsseitige Betreuung der Zahlungen der Regelkostenbeiträge der Wohnsitzgemeinden					
Ziele:	Sicherstellung des geregelten Tagesbetriebes der Kindereinrichtungen, Verhinderung von Leistungsmissbrauch					
Leistungen:						
Grund-/Kennzahlen:						
Bezeichnung	2024	2025	2026	2027	2028	2029
Erläuterungen (gem. § 4 Absatz 9 GemHV-Doppik)						
Finanzen in €:						
	laufende Einzahlungen	laufende Auszahlungen	Saldo	Erträge	Aufwendungen	Ergebnis
Plan 2025						
Plan 2026						
Veränderung gegenüber dem Vorjahr						

Hauptproduktklasse	3	Soziales und Jugend
Produktklasse	36	Kinder-, Jugend- und Familienhilfe
Produkt	36601	Gemeindeeigene Spielplätze

FB I - Fachdienst Bau/SB
Bauverwaltung-
Unterhaltung

Wesentliche Produkte des Teilhaushaltes (1 Zentrale Dienste)						
Produkt:	3660100000 - Gemeindeeigene Spielplätze					
Hauptproduktbereich:	3 Soziales und Jugend					
Produktbereich:	36 Kinder-, Jugend- und Familienhilfe					
Produktgruppe:	366 Einrichtungen der Kinder- und Jugendarbeit					
Produktverantwortung:						
Beschreibung des Produktes:	Bereitstellung, Unterhaltung und Instandsetzung öffentlicher Spielplätze					
Ziele:	Sinnvolle Freizeitgestaltung für Kinder und Jugendliche, Aufrechterhaltung der Verkehrssicherheit auf Spielplätzen					
Leistungen:						
Grund-/Kennzahlen:						
Bezeichnung	2024	2025	2026	2027	2028	2029
Erläuterungen (gem. § 4 Absatz 9 GemHV-Doppik)						
Finanzen in €:						
	laufende Einzahlungen	laufende Auszahlungen	Saldo	Erträge	Aufwendungen	Ergebnis
Plan 2025						
Plan 2026						
Veränderung gegenüber dem Vorjahr						

Hauptproduktklasse	4	Gesundheit und Sport
Produktklasse	41	Gesundheitsdienste
Produkt	41800	Badestelle Dewichow

FB I - Fachdienst
Bürgeramt/SB
Außendienst

Wesentliche Produkte des Teilhaushaltes (1 Zentrale Dienste)						
Produkt:	4180000000 - Badestelle Dewichow					
Hauptproduktbereich:	4 Gesundheit und Sport					
Produktbereich:	41 Gesundheitsdienste					
Produktgruppe:	418 Kur- und Badeeinrichtungen					
Produktverantwortung:						
Beschreibung des Produktes:	Unterhaltung und Bewirtschaftung der Badestellen					
Ziele:	Stärkung der touristischen Infrastruktur					
Leistungen:						
Grund-/Kennzahlen:						
Bezeichnung	2024	2025	2026	2027	2028	2029
Erläuterungen (gem. § 4 Absatz 9 GemHV-Doppik)						
Finanzen in €:						
	laufende Einzahlungen	laufende Auszahlungen	Saldo	Erträge	Aufwendungen	Ergebnis
Plan 2025						
Plan 2026						
Veränderung gegenüber dem Vorjahr						

Hauptproduktklasse	5	Gestaltung Umwelt	
Produktklasse	51	Räumliche Planung und Entwicklung	
Produkt	51100	Räumliche Planungs- und Entwicklungsmaßnahmen	FB I - Fachdienst Bau/SB Planverfahren+Projekte

Wesentliche Produkte des Teilhaushaltes (1 Zentrale Dienste)						
Produkt:	5110000000 - Räumliche Planungs- und Entwicklungsmaßnahmen					
Hauptproduktbereich:	5 Gestaltung Umwelt					
Produktbereich:	51 Räumliche Planung und Entwicklung					
Produktgruppe:	511 Räumliche Planungs- und Entwicklungsmaßnahmen					
Produktverantwortung:						
Beschreibung des Produktes:	Aufstellung, Änderung und Ergänzung vom Flächennutzungsplan und von Bebauungsplänen, Erstellung und Abschluss Städtebaulicher Verträge, Ortsentwicklung, Verkehrsplanung, Städtebauliche Planung, Städtebauförderung, Verwaltungshonorar Sanierungsträger, Betreuung von Investoren, Bauherren und Ingenieurbüros, Stellungnahmen zu Planungen Dritter, Antragstellung und Bearbeitung von Förderprojekten, Verfahren zur Straßenbenennung und Hausnummernvergabe, Führen der Verzeichnisse					
Ziele:	geordnete städtebauliche Entwicklung, Identifizierbarkeit der Grundstücke, Übertragung finanzieller Belastungen auf Investoren zur Erhaltung der finanziellen Bewegungsfreiheit, Erhaltung finanzieller Möglichkeiten durch Einsatz von Drittmitteln					
Leistungen:						
Grund-/Kennzahlen:						
Bezeichnung	2024	2025	2026	2027	2028	2029
Erläuterungen (gem. § 4 Absatz 9 GemHV-Doppik)						
Finanzen in €:						
	laufende Einzahlungen	laufende Auszahlungen	Saldo	Erträge	Aufwendungen	Ergebnis
Plan 2025						
Plan 2026						
Veränderung gegenüber dem Vorjahr						

Hauptproduktklasse	5	Gestaltung Umwelt
Produktklasse	54	Verkehrsflächen und -anlagen, ÖPNV
Produkt	54000	Konzessionsabgaben

Wesentliche Produkte des Teilhaushaltes (1 Zentrale Dienste)						
Produkt:	5400000000 - Konzessionsabgaben					
Hauptproduktbereich:	5 Gestaltung Umwelt					
Produktbereich:	54 Verkehrsflächen und -anlagen, ÖPNV					
Produktgruppe:	540 Konzessionsabgaben					
Produktverantwortung:						
Beschreibung des Produktes:	Konzessionsabgaben für Gas und Elektro					
Ziele: Bereitstellung des öffentlichen Raumes für Leitungen und Anlagen der Versorger						
Leistungen:						
Grund-/Kennzahlen:						
Bezeichnung	2024	2025	2026	2027	2028	2029
Erläuterungen (gem. § 4 Absatz 9 GemHV-Doppik)						
Finanzen in €:						
	laufende Einzahlungen	laufende Auszahlungen	Saldo	Erträge	Aufwendungen	Ergebnis
Plan 2025						
Plan 2026						
Veränderung gegenüber dem Vorjahr						

Hauptproduktklasse

5

Gestaltung Umwelt

Produktklasse

54

Verkehrsflächen und -anlagen, ÖPNV

Produkt

54100

Gemeindestraße, -wege, -plätze, Haltestellen und
ParkplätzeFB I - Fachdienst Bau/SB
Bauverwaltung-
Unterhaltung

Wesentliche Produkte des Teilhaushaltes (1 Zentrale Dienste)						
Produkt:	5410000000 - Gemeindestraße, -wege, -plätze, Haltestellen und Parkplätze					
Hauptproduktbereich:	5 Gestaltung Umwelt					
Produktbereich:	54 Verkehrsflächen und -anlagen, ÖPNV					
Produktgruppe:	541 Gemeindestraßen					
Produktverantwortung:						
Beschreibung des Produktes:	Neu-, Um- und Ausbau sowie Unterhaltung und Bewirtschaftung von öffentl. Verkehrsflächen und Ingenieurbauwerken, Oberflächenentwässerung, Signalanlagen, Verkehrszeichen Beantragung und Bearbeitung von Förderanträgen, Abrechnung von Erschließungs- und Ausbaumaßnahmen, Berechnung und Bearbeitung von Ausbau- und Erschließungsbeiträgen, Zinsen für Darlehen					
Ziele:	Herstellung und Erhalt der Verkehrssicherheit, Substanzerhaltung, Erschließung neuer Baugebiete, Verkehrsverbesserung und Verkehrsberuhigung, Mängelbeseitigung, Bürgerinformation					
Leistungen:						
Grund-/Kennzahlen:						
Bezeichnung	2024	2025	2026	2027	2028	2029
Erläuterungen (gem. § 4 Absatz 9 GemHV-Doppik)						
Finanzen in €:						
	laufende Einzahlungen	laufende Auszahlungen	Saldo	Erträge	Aufwendungen	Ergebnis
Plan 2025						
Plan 2026						
Veränderung gegenüber dem Vorjahr						

Hauptproduktklasse	5	Gestaltung Umwelt
Produktklasse	54	Verkehrsflächen und -anlagen, ÖPNV
Produkt	54101	Straßenbeleuchtung

FB I - Fachdienst Bau/SB
Bauverwaltung-
Unterhaltung

Wesentliche Produkte des Teilhaushaltes (1 Zentrale Dienste)						
Produkt:	5410100000 - Straßenbeleuchtung					
Hauptproduktbereich:	5 Gestaltung Umwelt					
Produktbereich:	54 Verkehrsflächen und -anlagen, ÖPNV					
Produktgruppe:	541 Gemeindestraßen					
Produktverantwortung:						
Beschreibung des Produktes:	Neu-, Um- und Ausbau sowie Unterhaltung und Bewirtschaftung der Straßenbeleuchtung, Beantragung und Bearbeitung von Förderanträgen, Berechnung und Bearbeitung von Ausbau- und Erschließungsbeiträgen					
Ziele:	Herstellung und Erhalt der Verkehrssicherheit, Substanzerhaltung Verkehrsverbesserung und Verkehrsberuhigung, Mängelbeseitigung, Bürgerinformation					
Leistungen:						
Grund-/Kennzahlen:						
Bezeichnung	2024	2025	2026	2027	2028	2029
Erläuterungen (gem. § 4 Absatz 9 GemHV-Doppik)						
Finanzen in €:						
	laufende Einzahlungen	laufende Auszahlungen	Saldo	Erträge	Aufwendungen	Ergebnis
Plan 2025						
Plan 2026						
Veränderung gegenüber dem Vorjahr						

Hauptproduktklasse	5	Gestaltung Umwelt
Produktklasse	54	Verkehrsflächen und -anlagen, ÖPNV
Produkt	54102	Straßenreinigung und Winterdienst

FB I - Fachdienst Bau/SB
Bauverwaltung-
Unterhaltung

Wesentliche Produkte des Teilhaushaltes (1 Zentrale Dienste)						
Produkt:	5410200000 - Straßenreinigung und Winterdienst					
Hauptproduktbereich:	5 Gestaltung Umwelt					
Produktbereich:	54 Verkehrsflächen und -anlagen, ÖPNV					
Produktgruppe:	541 Gemeindestraßen					
Produktverantwortung:						
Beschreibung des Produktes:	Organisation der Straßenreinigung und des Winterdienstes, Mitwirkung bei der Ermittlung der Kalkulationsdaten, Vergabe und Kontrolle der Reinigungslasten, Beseitigung von Leistungsstörungen, Überwachung der Reinigungspflichten von Grundstückseigentümern, Allgemeine Rechtsfragen, Vertragsänderungen Straßenreinigung Winterdienst, Überwachung und Ausschreibung der Straßenreinigung und des Winterdienstes, Überprüfung der Rechnungslegung					
Ziele:	Gepflegtes Ortsbild, Verkehrssicherheit für Fußgänger, Radfahrer und Kraftfahrer					
Leistungen:						
Grund-/Kennzahlen:						
Bezeichnung	2024	2025	2026	2027	2028	2029
Erläuterungen (gem. § 4 Absatz 9 GemHV-Doppik)						
Finanzen in €:						
	laufende Einzahlungen	laufende Auszahlungen	Saldo	Erträge	Aufwendungen	Ergebnis
Plan 2025						
Plan 2026						
Veränderung gegenüber dem Vorjahr						

Hauptproduktklasse	5	Gestaltung Umwelt
Produktklasse	55	Natur- und Landschaftspflege
Produkt	55200	Wasser- und Bodenverband

Wesentliche Produkte des Teilhaushaltes (1 Zentrale Dienste)						
Produkt:	5520000000 - Wasser- und Bodenverband					
Hauptproduktbereich:	5 Gestaltung Umwelt					
Produktbereich:	55 Natur- und Landschaftspflege					
Produktgruppe:	552 Öffentliche Gewässer, Wasserbauliche Anlagen, Gewässerschutz					
Produktverantwortung:						
Beschreibung des Produktes:	Mitgliedschaft im Wasser- und Bodenverband Insel Usedom-Peenestrom, Umlage der Beiträge					
Ziele:	Umlage der WBV-Beiträge auf die Grundstückseigentümer					
Leistungen:						
Grund-/Kennzahlen:						
Bezeichnung	2024	2025	2026	2027	2028	2029
Erläuterungen (gem. § 4 Absatz 9 GemHV-Doppik)						
Finanzen in €:						
	laufende Einzahlungen	laufende Auszahlungen	Saldo	Erträge	Aufwendungen	Ergebnis
Plan 2025						
Plan 2026						
Veränderung gegenüber dem Vorjahr						

Hauptproduktklasse 5 Gestaltung Umwelt
 Produktklasse 55 Natur- und Landschaftspflege
 Produkt 55300 Kommunales Bestattungswesen

FB I - Fachdienst
 Bürgeramt/SB Sicherheit,
 Ordnung+AD Vollstreck.

Wesentliche Produkte des Teilhaushaltes (1 Zentrale Dienste)						
Produkt:	5530000000 - Kommunales Bestattungswesen					
Hauptproduktbereich:	5 Gestaltung Umwelt					
Produktbereich:	55 Natur- und Landschaftspflege					
Produktgruppe:	553 Friedhofs- und Bestattungswesen					
Produktverantwortung:						
Beschreibung des Produktes:	Bereitstellung von Grabstätten einschl. Herstellung und Unterhaltung der erforderlichen baulichen Anlagen und der notwendigen Erschließungsanlagen, Verwendungsnachweise, Pflege und Unterhaltung der Kriegsgräber und Gedenkstätten, Ermittlung des Grabstättenbedarfs (Grabkammern), Verwaltung und Vergabe der Grabstätten, Abrechnung der Gebühren, Organisation der Durchführung von Bestattungen und Umbettungen, Satzungsrecht (Friedhofssatzung und Gebührensatzung)					
Ziele: Erhalt der kommunalen Friedhöfe, Schaffung ständiger Bestattungsmöglichkeiten, Erhalt der Grünflächen und des Betriebsgelände in angemessenem und würdigem Zustand, Überwachung und Ausführung der Vorschriften über das Bestattungswesen, Erhalt der Grab- und Gedenkstätten der Opfer von Krieg und Gewaltherrschaft						
Leistungen:						
Grund-/Kennzahlen:						
Bezeichnung	2024	2025	2026	2027	2028	2029
Erläuterungen (gem. § 4 Absatz 9 GemHV-Doppik)						
Finanzen in €:						
	laufende Einzahlungen	laufende Auszahlungen	Saldo	Erträge	Aufwendungen	Ergebnis
Plan 2025						
Plan 2026						
Veränderung gegenüber dem Vorjahr						

Hauptproduktklasse	5	Gestaltung Umwelt
Produktklasse	57	Wirtschaft und Tourismus
Produkt	57301	Gemeindezentrum "Die neue Mitte"

Fachbereich I zentrale
Dienste und
Bürgeramt/SB
Sitzungsmanagement+all
g. VW

Wesentliche Produkte des Teilhaushaltes (1 Zentrale Dienste)						
Produkt:	5730100000 - Gemeindezentrum "Die neue Mitte"					
Hauptproduktbereich:	5 Gestaltung Umwelt					
Produktbereich:	57 Wirtschaft und Tourismus					
Produktgruppe:	573 Allgemeine Einrichtungen und Unternehmen					
Produktverantwortung:						
Beschreibung des Produktes:	Festzelt der Gemeinde					
Ziele: Bereitstellung des Festzeltes für kulturelle Veranstaltungen in der Gemeinde						
Leistungen:						
Grund-/Kennzahlen:						
Bezeichnung	2024	2025	2026	2027	2028	2029
Erläuterungen (gem. § 4 Absatz 9 GemHV-Doppik)						
Finanzen in €:						
	laufende Einzahlungen	laufende Auszahlungen	Saldo	Erträge	Aufwendungen	Ergebnis
Plan 2025						
Plan 2026						
Veränderung gegenüber dem Vorjahr						

Hauptproduktklasse	6	Zentrale Finanzleistungen	
Produktklasse	61	Allgemeine Finanzwirtschaft	
Produkt	61100	Steuern, Allgemeine Zuweisungen, allgemeine Umlagen	Fachbereich II Finanzen/SB Steuern

Wesentliche Produkte des Teilhaushaltes (2 Zentrale Finanzleistungen)						
Produkt:	6110000000 - Steuern, Allgemeine Zuweisungen, allgemeine Umlagen					
Hauptproduktbereich:	6 Zentrale Finanzleistungen					
Produktbereich:	61 Allgemeine Finanzwirtschaft					
Produktgruppe:	611 Steuern, allgemeine Zuweisungen, allgemeine Umlagen					
Produktverantwortung:						
Beschreibung des Produktes:	Gemeindesteuern, Est., Ust., Zuweisungen aus dem FAG, Gewerbesteuerumlage, Amtsumlage, Kreisumlage					
Ziele:	Einnahmehbeschaffung zur allgemeinen Deckung der gemeindlichen Aufwendungen					
Leistungen:						
Grund-/Kennzahlen:						
Bezeichnung	2024	2025	2026	2027	2028	2029
Erläuterungen (gem. § 4 Absatz 9 GemHV-Doppik)						
Finanzen in €:						
	laufende Einzahlungen	laufende Auszahlungen	Saldo	Erträge	Aufwendungen	Ergebnis
Plan 2025						
Plan 2026						
Veränderung gegenüber dem Vorjahr						

Hauptproduktklasse	6	Zentrale Finanzleistungen
Produktklasse	61	Allgemeine Finanzwirtschaft
Produkt	61200	Sonstige allgemeine Finanzwirtschaft

Fachbereich II
Finanzen/Kassenleiter

Wesentliche Produkte des Teilhaushaltes (2 Zentrale Finanzleistungen)						
Produkt:	6120000000 - Sonstige allgemeine Finanzwirtschaft					
Hauptproduktbereich:	6 Zentrale Finanzleistungen					
Produktbereich:	61 Allgemeine Finanzwirtschaft					
Produktgruppe:	612 Sonst.allg.Finanzwirtsch.(sow.nicht e.and.Prod.direkt zugeordnet)					
Produktverantwortung:						
Beschreibung des Produktes:	Zinsen für Darlehen und Kassenkredite, Ein- und Auszahlungen für Kreditaufnahmen, -tilgungen, -umschuldungen (soweit sie nicht einem Produkt direkt zugeordnet wurden), Säumniszuschläge, Beitreibungen					
Ziele:	Sicherstellen einer geordneten Finanzwirtschaft, Absenken der Zinslast, Finanzierung von Investitionen					
Leistungen:						
Grund-/Kennzahlen:						
Bezeichnung	2024	2025	2026	2027	2028	2029
Erläuterungen (gem. § 4 Absatz 9 GemHV-Doppik)						
Finanzen in €:						
	laufende Einzahlungen	laufende Auszahlungen	Saldo	Erträge	Aufwendungen	Ergebnis
Plan 2025						
Plan 2026						
Veränderung gegenüber dem Vorjahr						

Hauptproduktklasse	6	Zentrale Finanzleistungen
Produktklasse	62	Beteiligungen, SV (soweit nicht einem anderen Prod.direkt zugeordnet)
Produkt	62600	Beteiligungen an Versorgungsunternehmen

Fachbereich II
Finanzen/Leiterin
Fachbereich II
(Kämmerin)

Wesentliche Produkte des Teilhaushaltes (2 Zentrale Finanzleistungen)						
Produkt:	6260000000 - Beteiligungen an Versorgungsunternehmen					
Hauptproduktbereich:	6 Zentrale Finanzleistungen					
Produktbereich:	62 Beteiligungen, SV (soweit nicht einem anderen Prod.direkt zugeordnet)					
Produktgruppe:	626 Beteiligungen, Anteile, Wertpapiere des Anlagevermögens					
Produktverantwortung:						
Beschreibung des Produktes:	Gewinnausschüttungen aus Beteiligungsverhältnissen					
Ziele:	Erwirtschaftung von Erträgen					
Leistungen:						
Grund-/Kennzahlen:						
Bezeichnung	2024	2025	2026	2027	2028	2029
Erläuterungen (gem. § 4 Absatz 9 GemHV-Doppik)						
Finanzen in €:						
	laufende Einzahlungen	laufende Auszahlungen	Saldo	Erträge	Aufwendungen	Ergebnis
Plan 2025						
Plan 2026						
Veränderung gegenüber dem Vorjahr						

Investitionsprogramm											
Nr.	Bezeichnung der Maßnahme	Teil- haushalt	Produkt	Ein- und Auszahlungen aus Investitionstätigkeit							
				Ergebnisse bis einschließlich	Ansätze einschließlich Nachträge	Ansatz	Planungsdate n	Planungsdate n	Planungsdate n	Planungsdate n der weiteren Haushaltsjahr e bis zum Abschluss der Maßnahme	Gesamtein-/ -auszahlungen
				2024	2025	2026	2027	2028	2029		
				in €							
				1	2	3	4	5	6	7	8
2	0900100 Infrastrukturpauschale	2	61100								
	Einzahlungen			179.148,14	23.400	25.600	25.600	25.600	25.600	0	179.148,14
	Auszahlungen			0,00	0	0	0	0	0	0	0,00
3	0900200 Straßenbaubeiträge	1	54100								
	Einzahlungen			68.575,45	11.300	13.500	13.500	13.500	13.500	0	68.575,45
	Auszahlungen			0,00	0	0	0	0	0	0	0,00
4	0917001 Löschwasserbrunnen	1	12600								
	Einzahlungen			0,00	0	0	0	0	0	0	0,00
	Auszahlungen			42.140,79	0	0	0	0	0	0	42.140,79
5	0918001 FFW Geschäftsausstattungen über 1.000€	1	12600								
	Einzahlungen			0,00	0	0	0	0	0	0	0,00
	Auszahlungen			11.687,94	2.500	0	0	0	0	0	11.687,94
6	0918004 Baumpflanzungen	1	54100								
	Einzahlungen			0,00	0	0	0	0	0	0	0,00
	Auszahlungen			12.102,91	5.000	5.000	0	0	0	0	12.102,91
7	0919002 Gehwege	1	54100								
	Einzahlungen			0,00	0	0	0	0	0	0	0,00
	Auszahlungen			109.276,79	20.000	30.000	0	0	0	0	109.276,79
8	0919003 Spielgeräte	1	36601								
	Einzahlungen			14.800,00	14.400	0	0	0	0	0	14.800,00
	Auszahlungen			46.407,52	18.500	0	0	0	0	0	46.407,52
9	0921001 Spielplätze	1	36601								
	Einzahlungen			0,00	0	0	0	0	0	0	0,00
	Auszahlungen			6.727,38	3.000	0	0	0	0	0	6.727,38
11	0924002 FFW Fahrzeuge	1	12600								
	Einzahlungen			0,00	0	0	0	0	0	0	0,00
	Auszahlungen			15.000,00	0	0	0	0	0	0	15.000,00
12	0924003 FFW Carport	1	12600								
	Einzahlungen			0,00	0	0	0	0	0	0	0,00
	Auszahlungen			2.507,17	0	0	0	0	0	0	2.507,17
13	0925001 Badestelle Dewichow	1	41800								
	Einzahlungen			0,00	0	0	0	0	0	0	0,00
	Auszahlungen			8.000,00	2.000	6.000	0	0	0	0	8.000,00
14	0926001 Straße Kirchallee	1	54100								
	Einzahlungen			633.000,00	0	633.000	0	0	0	0	633.000,00
	Auszahlungen			1.266.000,00	0	1.266.000	0	0	0	0	1.266.000,00
										0	
	Einzahlungen			895.523,59	49.100	672.100	39.100	39.100	39.100	0	895.523,59

Investitionsprogramm										
Nr.	Bezeichnung der Maßnahme	Teil-haushalt	Produkt	Ein- und Auszahlungen aus Investitionstätigkeit						
				Ergebnisse bis einschließlich	Ansätze einschließlich Nachträge	Ansatz	Planungsdate n	Planungsdate n	Planungsdate n	Planungsdate n der weiteren Haushaltsjahre bis zum Abschluss der Maßnahme
				2024	2025	2026	2027	2028	2029	Gesamtein-/ -auszahlungen
				in €						
				1	2	3	4	5	6	7
	Auszahlungen			1.519.850,50	51.000	1.307.000	0	0	0	0
	Saldo			-624.326,91	-1.900	-634.900	39.100	39.100	39.100	0

Teilhaushalt

verantwortlich:

Hauptproduktklasse

1

Zentrale Verwaltung

Produktklasse

11

Innere Verwaltung

Produkt

11402

Allgemeines Grundvermögen Liegenschaften

FB I - Fachdienst
Bau/SB Liegenschaften**Investitionsübersicht**

Teilhaushalt: Produkt: 11402

Nr.	Einzahlungs- und Auszahlungsarten (gemäß. § 4 Absatz 6 GemHVO-Doppik)	Ergebnisse bis einschließli ch	Ansätze einschl. Nachträge	Ansatz	Planung	Planung	Planung	Planungsdat en der weiteren Haushaltsjah ren bis zum Abschluss der Maßnahme	Gesamtein-/ -aus- zahlungen
		2024	2025	2026	2027	2028	2029		
		1	2	3	4	5	6	7	8
		in €							
0919001 Bürgerhaus in Morgenitz									
11402.68166201 Zug. Anzahlungen auf Sonderposten aus Zuwendungenvom Land		94.116,98	0	0	0	0	0	0	94.117
11402.68166201 Zug. Anzahlungen auf Sonderposten aus Zuwendungenvom Land		47.586,62	0	0	0	0	0	0	47.587
11402.78522001 11402.09602001.78522001 Zug. Anlagen im Bau (HK) bebaute Grundstücke undgrundstücksgleiche Rechte		89.333,40	0	0	0	0	0	0	89.333
darunter:		<div></div>		0	0	0	0	0	<div></div>
mit Verpflichtungsermächtigungen in Vorjahren bereits gebunden									
neu veranschlagte Verpflichtungsermächtigungen									
29 Saldo der Ein- und Auszahlungen aus Investitionstätigkeit		-231.037,00	0	0	0	0	0	0	-231.037

Teilhaushalt
verantwortlich:

Hauptproduktklasse **1** Zentrale Verwaltung
Produktklasse **12** Sicherheit und Ordnung
Produkt **12600** Freiwillige Feuerwehr Mellenthin

FB I - Fachdienst
Bürgeramt/SB FFW,
Wasserwehren,
Prävention,
Wildschäden

Investitionsübersicht									
Teilhaushalt: Produkt: 12600									
Nr.	Einzahlungs- und Auszahlungsarten (gemäß. § 4 Absatz 6 GemHVO-Doppik)	Ergebnisse bis einschließli ch	Ansätze einschl. Nachträge	Ansatz	Planung	Planung	Planung	Planungsdat en der weiteren Haushaltsjah ren bis zum Abschluss der Maßnahme	Gesamtein-/ -aus- zahlungen
		2024	2025	2026	2027	2028	2029		
		1	2	3	4	5	6	7	8
		in €							
0917001 Löschwasserbrunnen									
12600.78532001 12600.09603001.78532001 Zug. Anlagen im Bau (HK) Infrastrukturvermögen		28.724,78	0	0	0	0	0	0	28.725
darunter:									
mit Verpflichtungsermächtigungen in Vorjahren bereits gebunden									
neu veranschlagte Verpflichtungsermächtigungen									
29 Saldo der Ein- und Auszahlungen aus Investitionstätigkeit		-28.724,78	0	0	0	0	0	0	-28.725
0918001 FFW Geschäftsausstattungen über 1.000€									
12600.78571001 Zug. Geschäftsausstattung über Wert 1.000€ o.UST									
Erläuterung: 1 Funkgerät für Einsatzfahrzeug 2.500		9.187,94	2.500	0	0	0	0	0	11.688
darunter:									
mit Verpflichtungsermächtigungen in Vorjahren bereits gebunden									
neu veranschlagte Verpflichtungsermächtigungen									
29 Saldo der Ein- und Auszahlungen aus Investitionstätigkeit		-9.187,94	-2.500	0	0	0	0	0	-11.688
0922001 FFW Software									
12600.78412001 Datenverarbeitungs-Software (<=1.000€ Netto)bis zu einem Wert von 1.000€ ohne UST		199,94	0	0	0	0	0	0	200
darunter:									
mit Verpflichtungsermächtigungen in Vorjahren bereits gebunden									
neu veranschlagte Verpflichtungsermächtigungen									
29 Saldo der Ein- und Auszahlungen aus Investitionstätigkeit		-199,94	0	0	0	0	0	0	-200
0924002 FFW Fahrzeuge									
12600.78561001 Anzahlungen auf den Erwerb von beweglichen Anlage-vermögen (Fahrzeuge, Maschinen u. techn. Anlagen)									
Erläuterung: MTW		15.000,00	0	0	0	0	0	0	15.000
darunter:									
mit Verpflichtungsermächtigungen in Vorjahren bereits gebunden									
neu veranschlagte Verpflichtungsermächtigungen									
29 Saldo der Ein- und Auszahlungen aus Investitionstätigkeit		-15.000,00	0	0	0	0	0	0	-15.000
0924003 FFW Carport									
12600.78522001 Anlagen im Bau (HK) bebaute Grundstücke und grund-stücksgleiche Rechte		2.507,17	0	0	0	0	0	0	2.507
darunter:									
mit Verpflichtungsermächtigungen in Vorjahren bereits gebunden									
neu veranschlagte Verpflichtungsermächtigungen									
29 Saldo der Ein- und Auszahlungen aus Investitionstätigkeit		-2.507,17	0	0	0	0	0	0	-2.507

Teilhaushalt

verantwortlich:

Hauptproduktklasse

3

Produktklasse

36

Produkt

36601

Soziales und Jugend

Kinder-, Jugend- und Familienhilfe

Gemeindeeigene Spielplätze

FB I - Fachdienst

Bau/SB

Bauverwaltung-

Unterhaltung

Investitionsübersicht

Teilhaushalt: Produkt: 36601

Nr.	Einzahlungs- und Auszahlungsarten (gemäß. § 4 Absatz 6 GemHVO-Doppik)	Ergebnisse bis einschließli ch	Ansätze einschl. Nachträge	Ansatz	Planung	Planung	Planung	Planungsdat en der weiteren Haushaltsjah ren bis zum Abschluss der Maßnahme	Gesamtein-/ -aus- zahlungen
		2024	2025	2026	2027	2028	2029		
		1	2	3	4	5	6	7	8
		in €							
	0919003 Spielgeräte								
	36601.68151001 Sonderposten aus Zuwendungen von privaten Unternehmen	0,00	0	0	0	0	0	0	0
	36601.68166201 Anzahlungen auf Sonderposten aus Zuwendungen vom Land								
	Erläuterung: vom Land Mellenthin 6.200€ und Morgenitz 8.200€	0,00	14.400	0	0	0	0	0	14.400
	36601.78561001 36601.09106001.78561001 Zug. Anzahlungen auf den Erwerb von beweglichen AV(Fahrzeuge, Maschinen und								
	Erläuterung: Mellenthin 8.000€ und Morgenitz 10.500€	1.130,50	18.500	0	0	0	0	0	19.631
	darunter:								
	mit Verpflichtungsermächtigungen in Vorjahren bereits gebunden			0	0	0	0	0	
	neu veranschlagte Verpflichtungsermächtigungen				0	0	0	0	
	29 Saldo der Ein- und Auszahlungen aus Investitionstätigkeit	-1.130,50	-4.100	0	0	0	0	0	-5.231
	0921001 Spielplätze								
	36601.78522001 Anlagen im Bau (HK) bebaute Grundstücke und grund-stücksgleiche Rechte	0,00	0	0	0	0	0	0	0
	36601.78561001 Zug. Anzahlungen auf den Erwerb von beweglichen AV(Fahrzeuge, Maschinen und techn. Anlagen)								
	Erläuterung: Sitzgarnitur	0,00	3.000	0	0	0	0	0	3.000
	darunter:								
	mit Verpflichtungsermächtigungen in Vorjahren bereits gebunden			0	0	0	0	0	
	neu veranschlagte Verpflichtungsermächtigungen				0	0	0	0	
	29 Saldo der Ein- und Auszahlungen aus Investitionstätigkeit	0,00	-3.000	0	0	0	0	0	-3.000

			Teilhaushalt					
			verantwortlich:					
Hauptproduktklasse	4		Gesundheit und Sport					
Produktklasse	41		Gesundheitsdienste					
Produkt	41800		Badestelle Dewichow		FB I - Fachdienst Bürgeramt/SB Außendienst			

Investitionsübersicht									
Teilhaushalt: Produkt: 41800									
Nr.	Einzahlungs- und Auszahlungsarten (gemäß. § 4 Absatz 6 GemHVO-Doppik)	Ergebnisse bis einschließli ch	Ansätze einschl. Nachträge	Ansatz	Planung	Planung	Planung	Planungsdat en der weiteren Haushaltsjah ren bis zum Abschluss der Maßnahme	Gesamtein-/ -aus- zahlungen
		2024	2025	2026	2027	2028	2029		
		1	2	3	4	5	6	7	8
		in €							
0925001 Badestelle Dewichow									
41800.78561001 Anzahlungen auf den Erwerb von beweglichen Anlage-vermögen (Fahrzeuge, Maschinen u. techn. Anlagen)									
Erläuterung: Picknickhütte		0,00	2.000	6.000	0	0	0	0	8.000
darunter:									
mit Verpflichtungsermächtigungen in Vorjahren bereits gebunden				0	0	0	0	0	
neu veranschlagte Verpflichtungsermächtigungen					0	0	0	0	
29 Saldo der Ein- und Auszahlungen aus Investitionstätigkeit		0,00	-2.000	-6.000	0	0	0	0	-8.000

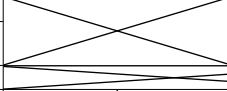
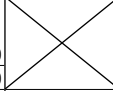
			Teilhaushalt						
Hauptproduktklasse			5		Gestaltung Umwelt			verantwortlich:	
Produktklasse			54		Verkehrsflächen und -anlagen, ÖPNV				
Produkt			54100		Gemeindestraße, -wege, -plätze, Haltestellen und Parkplätze			FB I - Fachdienst	
								Bau/SB	
								Bauverwaltung-	
								Unterhaltung	

Investitionsübersicht									
Teilhaushalt: Produkt: 54100									
Nr.	Einzahlungs- und Auszahlungsarten (gemäß. § 4 Absatz 6 GemHVO-Doppik)	Ergebnisse bis einschließli ch	Ansätze einschl. Nachträge	Ansatz	Planung	Planung	Planung	Planungsdat en der weiteren Haushaltsjah ren bis zum Abschluss der Maßnahme	Gesamtein-/ -aus- zahlungen
		2024	2025	2026	2027	2028	2029		
		1	2	3	4	5	6	7	8
		in €							
0900200 Straßenbaubeiträge									
54100.68260001 Anzahlungen auf Sonderposten aus Beiträgen u. ähn-lichen Entgelten		34.189,50	11.300	13.500	13.500	13.500	13.500	0	99.490
darunter:									
mit Verpflichtungsermächtigungen in Vorjahren bereits gebunden									
neu veranschlagte Verpflichtungsermächtigungen				0	0	0	0	0	
29 Saldo der Ein- und Auszahlungen aus Investitionstätigkeit		34.189,50	11.300	13.500	13.500	13.500	13.500	0	99.490
0918004 Baumpflanzungen									
54100.78531001 54100.09103001.78531001 Zug. Anzahlungen auf den Erwerb von Infrastrukturvermögen, Erläuterung: offene Ersatzpflanzungen		0,00	5.000	5.000	0	0	0	0	10.000
darunter:									
mit Verpflichtungsermächtigungen in Vorjahren bereits gebunden									
neu veranschlagte Verpflichtungsermächtigungen				0	0	0	0	0	
29 Saldo der Ein- und Auszahlungen aus Investitionstätigkeit		0,00	-5.000	-5.000	0	0	0	0	-10.000
0919002 Gehwege									
54100.78532001 54100.09603001.78532001 Zug. Anlagen im Bau (HK) Infrastrukturvermögen Erläuterung: Gehweg Morgenitz 30.000€		39.276,79	20.000	30.000	0	0	0	0	89.277
darunter:									
mit Verpflichtungsermächtigungen in Vorjahren bereits gebunden									
neu veranschlagte Verpflichtungsermächtigungen				0	0	0	0	0	
29 Saldo der Ein- und Auszahlungen aus Investitionstätigkeit		-39.276,79	-20.000	-30.000	0	0	0	0	-89.277
0922003 Dewichower Straße-Gehweg									
54100.78532001 Zug. Anlagen im Bau (HK) Infrastrukturvermögen		7.190,69	0	0	0	0	0	0	7.191
darunter:									
mit Verpflichtungsermächtigungen in Vorjahren bereits gebunden									
neu veranschlagte Verpflichtungsermächtigungen				0	0	0	0	0	
29 Saldo der Ein- und Auszahlungen aus Investitionstätigkeit		-7.190,69	0	0	0	0	0	0	-7.191
0926001 Straße Kirchallee									
54100.68166201 Anzahlungen auf Sonderposten aus Zuwendungen vom Land		0,00	0	633.000	0	0	0	0	633.000
54100.78532001 Zug. Anlagen im Bau (HK) Infrastrukturvermögen		0,00	0	1.266.000	0	0	0	0	1.266.000
darunter:									
mit Verpflichtungsermächtigungen in Vorjahren bereits gebunden									
neu veranschlagte Verpflichtungsermächtigungen				0	0	0	0	0	
29 Saldo der Ein- und Auszahlungen aus Investitionstätigkeit		0,00	0	-633.000	0	0	0	0	-633.000

			Teilhaushalt verantwortlich:			
Hauptproduktklasse	5		Gestaltung Umwelt			
Produktklasse	54		Verkehrsflächen und -anlagen, ÖPNV			
Produkt	54101		Straßenbeleuchtung		FB I - Fachdienst Bau/SB Bauverwaltung- Unterhaltung	

Investitionsübersicht									
Teilhaushalt: Produkt: 54101									
Nr.	Einzahlungs- und Auszahlungsarten (gemäß. § 4 Absatz 6 GemHVO-Doppik)	Ergebnisse bis einschließli ch	Ansätze einschl. Nachträge	Ansatz	Planung	Planung	Planung	Planungsdat en der weiteren Haushaltsjah ren bis zum Abschluss der Maßnahme	Gesamtein-/ -aus- zahlungen
		2024	2025	2026	2027	2028	2029		
		1	2	3	4	5	6	7	8
		in €							
0918006 Umrüstung der Straßenbeleuchtung auf LED									
54101.68166101 Zug. Anzahlungen auf Sonderposten aus Zuwendungenvom Bund		18.642,00	0	0	0	0	0	18.642	
54101.68166201 Zug. Anzahlungen auf Sonderposten aus Zuwendungenvom Land		43.579,63	0	0	0	0	0	43.580	
54101.78532001 54101.09603001.78532001 Zug. Anlagen im Bau (HK) Infrastrukturvermögen		62.424,86	0	0	0	0	0	62.425	
darunter:									
mit Verpflichtungsermächtigungen in Vorjahren bereits gebunden				0	0	0	0		
neu veranschlagte Verpflichtungsermächtigungen					0	0	0		
29 Saldo der Ein- und Auszahlungen aus Investitionstätigkeit		-124.646,49	0	0	0	0	0	-124.646	

		Teilhaushalt	
		verantwortlich:	
Hauptproduktklasse	6	Zentrale Finanzleistungen	
Produktklasse	61	Allgemeine Finanzwirtschaft	
Produkt	61100	Steuern, Allgemeine Zuweisungen, allgemeine Umlagen	
		Fachbereich II	
		Finanzen/SB Steuern	

Investitionsübersicht									
Teilhaushalt: Produkt: 61100									
Nr.	Einzahlungs- und Auszahlungsarten (gemäß. § 4 Absatz 6 GemHVO-Doppik)	Ergebnisse bis einschließli ch	Ansätze einschl. Nachträge	Ansatz	Planung	Planung	Planung	Planungsdat en der weiteren Haushaltsjah ren bis zum Abschluss der Maßnahme	Gesamtein-/ -aus- zahlungen
		2024	2025	2026	2027	2028	2029		
		1	2	3	4	5	6	7	8
		in €							
	0900100 Infrastrukturpauschale								
	61100.68142001 Zweckgebundene Kapitalrücklage aus Zuw. nach §§ 23Z und 24 FAG M-V	88.839,04	23.400	25.600	25.600	25.600	25.600	0	214.639
	darunter:			0	0	0	0	0	
	mit Verpflichtungsermächtigungen in Vorjahren bereits gebunden								
	neu veranschlagte Verpflichtungsermächtigungen								
	29 Saldo der Ein- und Auszahlungen aus Investitionstätigkeit	88.839,04	23.400	25.600	25.600	25.600	25.600	0	214.639