

# Amt Usedom-Süd

- Der Verbandsvorsteher –

## Schulzweckverband

**Beschlussvorlage**  
SZV-0012/25-1

öffentlich

### Beratung und Beschlussfassung über die Haushaltssatzung und den Haushaltsplan des Schulzweckverbandes für das Haushaltsjahr 2026

<i>Organisationseinheit:</i> SB Schulzweckverband <i>Bearbeitung:</i> Katrin Gierds	<i>Datum</i> 27.01.2026
--	----------------------------

<i>Beratungsfolge</i>	<i>Geplante Sitzungstermine</i>	<i>Ö / N</i>
Schulzweckverband (Entscheidung)	19.05.2026	Ö

### Beschlussvorschlag

Die Verbandsversammlung des Schulzweckverbandes beschließt, die Haushaltssatzung nebst Haushaltsplan für das Jahr 2026 wie folgt:

#### § 1

#### Ergebnis- und Finanzhaushalt

Der Haushaltsplan für das Haushaltsjahr 2026 wird

1. im Ergebnishaushalt auf

einen Gesamtbetrag der Erträge von	814.700 EUR
einen Gesamtbetrag der Aufwendungen von	813.200 EUR
ein Jahresergebnis nach Veränderung der Rücklagen von	1.500 EUR

2. im Finanzhaushalt auf

a) einen Gesamtbetrag der laufenden Einzahlungen von	792.800 EUR
einen Gesamtbetrag der laufenden Auszahlungen <sup>1</sup> von	822.300 EUR
einen jahresbezogenen Saldo der laufenden Ein- und Auszahlungen von	-29.500 EUR
b) einen Gesamtbetrag der Einzahlungen aus der Investitionstätigkeit von	0 EUR
einen Gesamtbetrag der Auszahlungen aus der Investitionstätigkeit von	14.800 EUR
einen Saldo der Ein- und Auszahlungen aus der Investitionstätigkeit von	-14.800 EUR

festgesetzt.

#### § 2

#### Kredite für Investitionen und Investitionsförderungsmaßnahmen

Kredite zur Finanzierung von Investitionen und Investitionsförderungsmaßnahmen werden nicht veranschlagt.

### **§ 3**

#### **Verpflichtungsermächtigungen**

Verpflichtungsermächtigungen werden nicht veranschlagt.

### **§ 4**

#### **Kassenkredite**

Der Höchstbetrag der Kassenkredite wird festgesetzt auf 79.200 EUR.

<sup>1</sup> einschließlich Auszahlungen für die planmäßige Tilgung von Krediten für Investitionen und Investitionsförderungsmaßnahmen

### **§ 5**

#### **Stellen gemäß Stellenplan**

Die Gesamtzahl der im Stellenplan ausgewiesenen Stellen beträgt 4,2435 Vollzeitäquivalente (VzÄ).

### **§ 6**

#### **Umlagen**

Die Schulumlage je Schüler wird auf 2.410 EUR festgesetzt.

### **§ 7**

#### **Weitere Vorschriften**

1. Auf die Einzeldarstellung von Investitionen und Investitionsförderungsmaßnahmen unterhalb der Wertgrenze von 100.000 € kann gem. § 4 Abs.7 GemHVO-Doppik verzichtet werden.
2. Im Sinne des § 48 Abs. 2 Nummer 1 der Kommunalverfassung ist
  - a) ein entstehender Jahresfehlbetrag / jahresbezogener negativer Saldo der laufenden Ein- und Auszahlungen erheblich, wenn er 10 v.H. der Gesamtauszahlungen überschreitet,
  - b) die Erhöhung eines bereits ausgewiesenen Jahresfehlbetrages / jahresbezogenen negativen Saldos der laufenden Ein- und Auszahlungen wesentlich, wenn er 10 v.H. der Gesamtauszahlungen überschreitet.
3. Im Sinne des § 48 Abs. 2 Nummer 2 Kommunalverfassung sind nicht veranschlagte oder zusätzliche Aufwendungen / Auszahlungen erheblich, wenn sie im Einzelfall 10 v. H. der Gesamtauszahlungen übersteigen.
4. Im Sinne des § 48 Abs. 3 Nummer 1 Kommunalverfassung sind unabweisbare Auszahlungen für Investitionen geringfügig, wenn sie 10 v.H. der Gesamtauszahlungen nicht übersteigen.
5. Im Sinne des § 48 Absatz 3 Nummer 2 Kommunalverfassung gilt eine Abweichung vom Stellenplan als geringfügig, wenn sie 1 Vollzeitäquivalente nicht übersteigt.

#### **Nachrichtliche Angaben:**

1. Zum Ergebnishaushalt  
Das Ergebnis zum 31. Dezember des Haushaltsjahres beträgt  
voraussichtlich

589.288 EUR

2. Zum Finanzhaushalt

Der Saldo der laufenden Ein- und Auszahlungen zum 31. Dezember des Haushaltsjahres beträgt voraussichtlich

215.627 EUR

3. Zum Eigenkapital

Der Stand des Eigenkapitals zum 31. Dezember des Haushaltsjahres beträgt voraussichtlich

1.062.090  
EUR

**Sachverhalt**


Die Haushaltssatzung nebst Haushaltsplan, Bestandteilen und Anlagen wurde gelesen und wird gegebenenfalls in der Sitzung der Gemeindevertretung nochmals erläutert.

**Anlage/n**

1	SZV Druck Haushalt 2026 für VV (öffentlich)
---	---

Beratungsergebnis	Gesetzl. Zahl d. Mitglieder	Anwesend	Einstimmig	JA	NEIN	Enthaltung	Ausgeschlossen (Mitwirkungsverbot)
Gremium							
Schulzweckverband	17						

# Haushaltsplan 2026 des Schulzweckverbandes Ückeritz



## **Haushaltssatzung des Schulzweckverbandes Ückeritz für das Haushaltsjahr 2026**

Aufgrund des § 45 i.V.m. § 47 der Kommunalverfassung (KV M-V) wird nach Beschluss der  
Verbandsversammlung vom **XX.XX.2026** und nach Vorlage bei der Rechtsaufsichtsbehörde  
folgende Haushaltssatzung erlassen:

### **§ 1 Ergebnis- und Finanzhaushalt**

Der Haushaltsplan für das Haushaltsjahr 2026 wird

1. im Ergebnishaushalt auf

einen Gesamtbetrag der Erträge von	814.700 EUR
einen Gesamtbetrag der Aufwendungen von	813.200 EUR
ein Jahresergebnis nach Veränderung der Rücklagen von	1.500 EUR

2. im Finanzhaushalt auf

a) einen Gesamtbetrag der laufenden Einzahlungen von	792.800 EUR
einen Gesamtbetrag der laufenden Auszahlungen <sup>1</sup> von	822.300 EUR
einen jahresbezogenen Saldo der laufenden Ein- und Auszahlungen von	-29.500 EUR
b) einen Gesamtbetrag der Einzahlungen aus der Investitionstätigkeit von	0 EUR
einen Gesamtbetrag der Auszahlungen aus der Investitionstätigkeit von	14.800 EUR
einen Saldo der Ein- und Auszahlungen aus der Investitionstätigkeit von	-14.800 EUR

festgesetzt.

### **§ 2 Kredite für Investitionen und Investitionsförderungsmaßnahmen**

Kredite zur Finanzierung von Investitionen und Investitionsförderungsmaßnahmen werden nicht  
veranschlagt.

### **§ 3 Verpflichtungsermächtigungen**

Verpflichtungsermächtigungen werden nicht veranschlagt.

### **§ 4 Kassenkredite**

Der Höchstbetrag der Kassenkredite wird festgesetzt auf 79.200 EUR.

<sup>1</sup> einschließlich Auszahlungen für die planmäßige Tilgung von Krediten für Investitionen und Investitionsförderungsmaßnahmen

**§ 5**  
**Stellen gemäß Stellenplan**

Die Gesamtzahl der im Stellenplan ausgewiesenen Stellen beträgt 4,2435 Vollzeitäquivalente (VzÄ).

**§ 6**  
**Umlagen**

Die Schulumlage je Schüler wird auf 2.410 EUR festgesetzt.

**§ 7**  
**Weitere Vorschriften**

1. Auf die Einzeldarstellung von Investitionen und Investitionsförderungsmaßnahmen unterhalb der Wertgrenze von 100.000 € kann gem. § 4 Abs.7 GemHVO-Doppik verzichtet werden.
2. Im Sinne des § 48 Abs. 2 Nummer 1 der Kommunalverfassung ist
  - a) ein entstehender Jahresfehlbetrag / jahresbezogener negativer Saldo der laufenden Ein- und Auszahlungen erheblich, wenn er 10 v.H. der Gesamtauszahlungen überschreitet,
  - b) die Erhöhung eines bereits ausgewiesenen Jahresfehlbetrages / jahresbezogenen negativen Saldos der laufenden Ein- und Auszahlungen wesentlich, wenn er 10 v.H. der Gesamtauszahlungen überschreitet.
3. Im Sinne des § 48 Abs. 2 Nummer 2 Kommunalverfassung sind nicht veranschlagte oder zusätzliche Aufwendungen / Auszahlungen erheblich, wenn sie im Einzelfall 10 v. H. der Gesamtauszahlungen übersteigen.
4. Im Sinne des § 48 Abs. 3 Nummer 1 Kommunalverfassung sind unabweisbare Auszahlungen für Investitionen geringfügig, wenn sie 10 v.H. der Gesamtauszahlungen nicht übersteigen.
5. Im Sinne des § 48 Absatz 3 Nummer 2 Kommunalverfassung gilt eine Abweichung vom Stellenplan als geringfügig, wenn sie 1 Vollzeitäquivalente nicht übersteigt.

**Nachrichtliche Angaben:**

- |  |               |
|--|---------------|
| 1. Zum Ergebnishaushalt  |               |
| Das Ergebnis zum 31. Dezember des Haushaltsjahres beträgt voraussichtlich                                  | 589.288 EUR   |
| 2. Zum Finanzhaushalt  |               |
| Der Saldo der laufenden Ein- und Auszahlungen zum 31. Dezember des Haushaltsjahres beträgt voraussichtlich | 215.627 EUR   |
| 3. Zum Eigenkapital  |               |
| Der Stand des Eigenkapitals zum 31. Dezember des Haushaltsjahres beträgt voraussichtlich                   | 1.062.090 EUR |

Ückeritz, den XX.XX.2026

Ort, Datum

Siegel

S.Brose

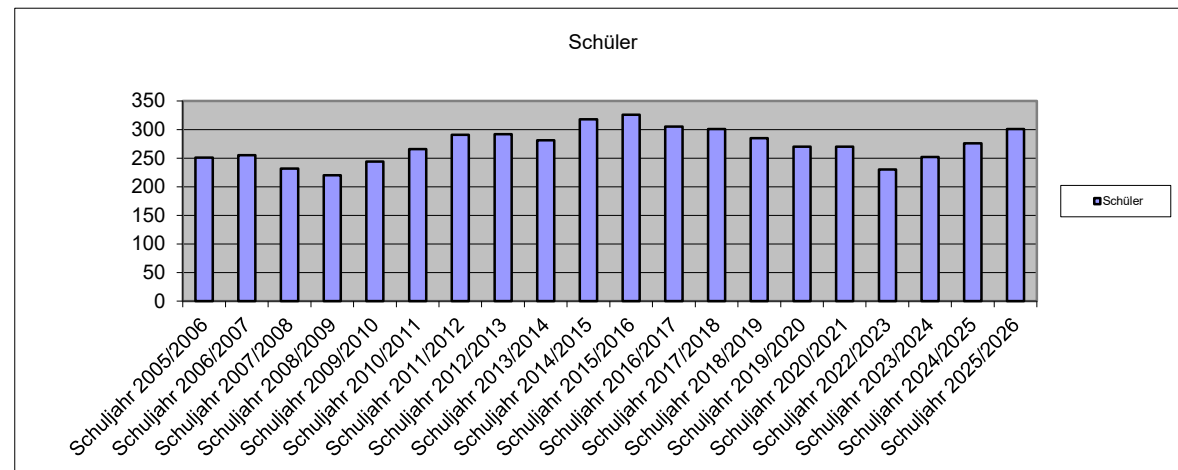
Verbandsvorsteher

## Vorbericht zum doppischen Haushalt des Schulzweckverbandes Ückeritz für das Haushaltsjahr 2026

Gemäß § 1 Abs. 2 Gemeindehaushaltsverordnung (GemHVO) ist dem Haushaltsplan ein Vorbericht beizufügen, der gemäß § 5 dieser Verordnung einen Überblick über den Stand und die Entwicklung der Haushaltswirtschaft im Haushaltsjahr unter Einbeziehung der beiden Vorjahre geben soll.

### A. Entwicklung der Schülerzahlen der Ostseeschule Ückeritz

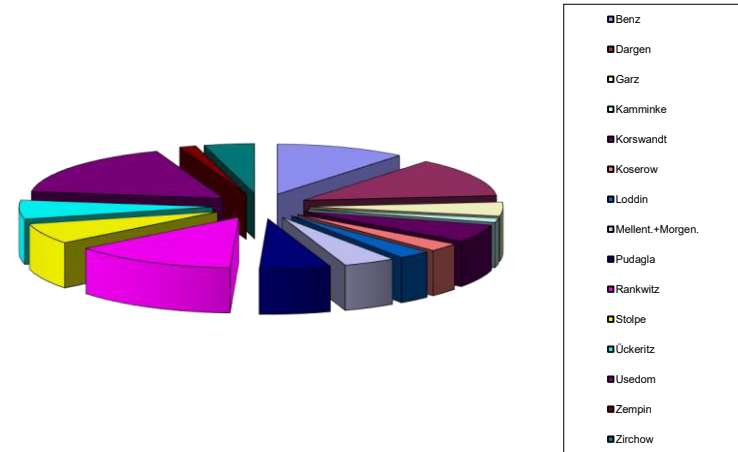
Stichtag	Schüler
Schuljahr 2005/2006	251
Schuljahr 2006/2007	255
Schuljahr 2007/2008	232
Schuljahr 2008/2009	220
Schuljahr 2009/2010	244
Schuljahr 2010/2011	266
Schuljahr 2011/2012	291
Schuljahr 2012/2013	292
Schuljahr 2013/2014	281
Schuljahr 2014/2015	318
Schuljahr 2015/2016	326
Schuljahr 2016/2017	305
Schuljahr 2017/2018	301
Schuljahr 2018/2019	285
Schuljahr 2019/2020	270
Schuljahr 2020/2021	270
Schuljahr 2022/2023	230
Schuljahr 2023/2024	252
Schuljahr 2024/2025	276
Schuljahr 2025/2026	301



**B. Mitglieder des Schulzweckverbandes**

Zum Schulzweckverband gehören nachfolgend genannte Gemeinden:

Gemeinden	Ortsteile	Fläche in ha
<b>Benz</b>	Neppermin, Balm, Stoben, Labömitz, Reetzow	<b>2.449</b>
<b>Koserow</b>		<b>603</b>
<b>Loddin</b>	Stubbenfelde, Kölpinsee	<b>606</b>
<b>Mellenthin</b>	Morgenitz, Dewichow	<b>1.924</b>
<b>Pudagla</b>		<b>1.326</b>
<b>Stolpe</b>	Gummlin	<b>1.485</b>
<b>Ückeritz</b>		<b>1.364</b>
<b>Usedom</b>	Welzin, Ostklüne, Wilhelmshof, Wilhelmsfelde, Mönchow, Karnin, Kölpin, Zecherin, Gneventhin, Gellenthin, Voßberg, Paske, Weißer Berg	<b>3.854</b>
<b>Zempin</b>		<b>330</b>



Nichtmitglieds-gemeinden	Ortsteile	Fläche in ha
<b>Dargen</b>	Görke, Neverow, Kachlin, Bossin, Prätenow, Katschow	<b>2.824</b>
<b>Garz</b>		<b>1.004</b>
<b>Kamminke</b>		<b>296</b>
<b>Korswandt</b>	Ulrichshorst	<b>1.279</b>
<b>Rankwitz</b>	Suckow, Krienke, Quilitz, Liepe, Reestow, Grüssow, Warthe	<b>3.071</b>
<b>Zirchow</b>		<b>952</b>
<b>Gesamt</b>		<b>23.367</b>
<b>Heringsdorf</b>	Bansin, Heringsdorf, Ahlbeck	
<b>Zinnowitz</b>		
<b>Trassenheide</b>		
<b>Stadt Wolgast</b>	Hohendorf, Buddenhagen	
<b>Krummin</b>		
<b>Lütow</b>		

**1. Entwicklung der wichtigsten Erträge und Einzahlungen sowie der Aufwendungen und Auszahlungen**

*hier wird auf den Ausdruck - Übersicht über Erträge und Aufwendungen - verwiesen*

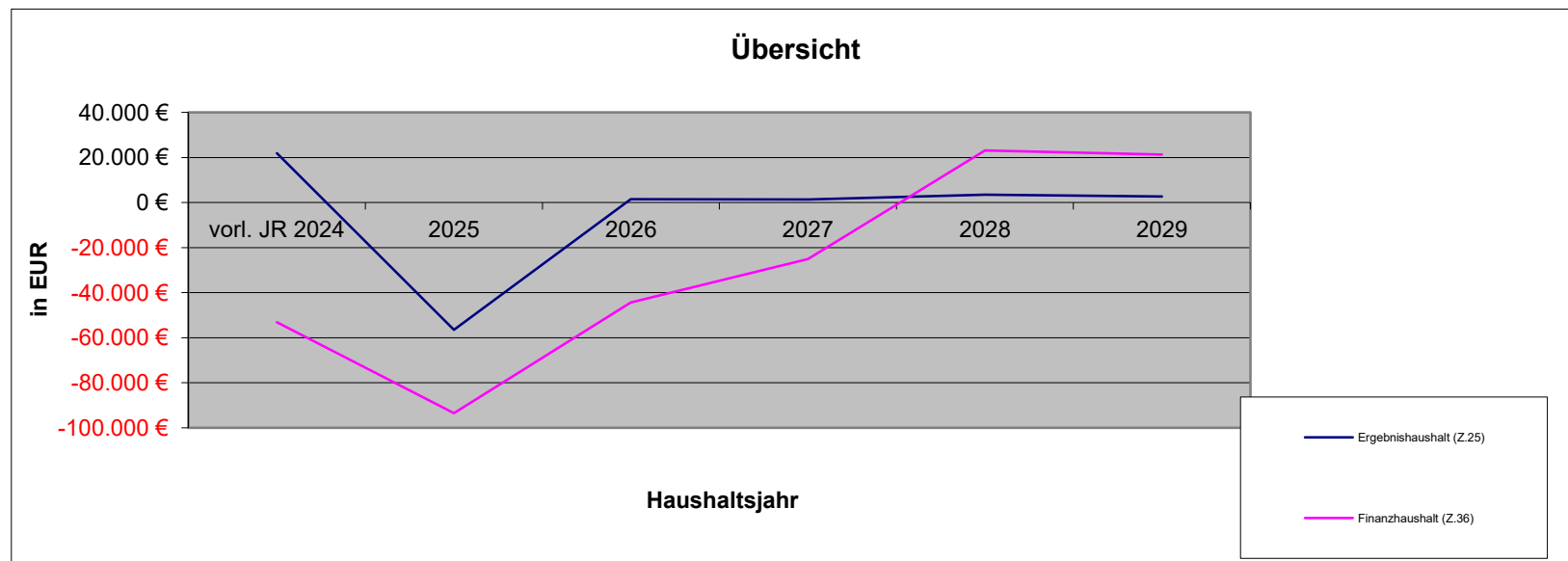
**2. Entwicklung der Jahresergebnisse (Jahresüberschüsse/Jahresfehlbeträge)**

**und**

**3. Entwicklung des jahresbezogenen Saldos der laufenden Ein- und Auszahlungen**

Im Ergebnishaushalt wird das Jahresergebnis und im Finanzhaushalt die Veränderung der liquiden Mittel dargestellt.

	Jahresergebnis / Finanzmittelentwicklung					
	vorl. JR 2024	2025	2026	2027	2028	2029
<b>Ergebnishaushalt (Z.25)</b>	<b>21.900 €</b>	<b>-56.500 €</b>	<b>1.500 €</b>	<b>1.400 €</b>	<b>3.500 €</b>	<b>2.700 €</b>
<b>Finanzhaushalt (Z.36)</b>	<b>-53.175 €</b>	<b>-93.500 €</b>	<b>-44.300 €</b>	<b>-25.100 €</b>	<b>23.100 €</b>	<b>21.300 €</b>



**4. Entwicklung der Investitionen und Investitionsförderungsmaßnahmen sowie die sich hieraus ergebenden Auswirkungen auf die Ergebnis- und Finanzhaushalte der folgenden Haushaltsjahre**

Planung im HH-Jahr	Investitionsnummer	Produkt	Konten	Auszahlungen	Einzahlungen	künftiger Aufwand p.a	künftige Erträge p.a.	Jährliche Belastung
2026	8918002	<b><i>Ostseeschule Ückeritz-Geschäftsausstattungen über 1.000€</i></b>						
		21500	08220001/78571001	13.600,00 €	0,00 €	1.360,00 €	0,00 €	1.360,00 €
		<b>Beschreibung:</b>	2 Containerboxen, 2 Mac book Air 13, sonstiges					
2025	8918004	<b><i>Ostseeschule Ückeritz-Datenverarbeitungssoftware über 1.000€</i></b>						
		21500	01120001/78411001	1.200,00 €	0,00 €	240,00 €	0,00 €	240,00 €
		<b>Beschreibung:</b>	Homepage					
<b>Gesamt</b>				<b>14.800,00 €</b>	<b>0,00 €</b>			

**5. Entwicklung der Kredite für Investitionen und Investitionsförderungsmaßnahmen****Übersicht über die Darlehen**

	Kreditgeber	Ursprungskapital	Produkt
Um- und Neubau Ostseeschule Ückeritz	Landesförderinstitut Mecklenburg-Vorpommern/ Norddeutsche Landesbank	1.275.000,00 €	21500 Ostseeschule Ückeritz

**Schuldenentwicklung (Euro)**

Stand am	Euro	Zugang	Abgang	Euro	Stand am
01.01.2012	948.732,68		65.725,41	883.007,27	31.12.2012
01.01.2013	883.007,27		67.378,82	815.628,45	31.12.2013
geänderter Zins- und Tilgungsplan					
01.01.2014	820.667,12		62.564,68	758.102,44	31.12.2014
01.01.2015	758.102,44		63.286,25	694.816,19	31.12.2015
01.01.2016	694.816,19		58.647,59	636.168,60	31.12.2016
01.01.2017	636.168,60		58.794,30	577.374,30	31.12.2017
01.01.2018	577.374,30		58.941,38	518.432,92	31.12.2018
01.01.2019	518.432,92		58.507,58	459.925,34	31.12.2019
01.01.2020	459.925,34		58.071,97	401.853,37	31.12.2020
01.01.2021	401.853,37		58.217,23	343.636,14	31.12.2021
01.01.2022	343.636,14		57.162,20	286.473,94	31.12.2022
01.01.2023	286.473,94		55.998,00	230.475,94	31.12.2023
01.01.2024	230.475,94		71.998,00	158.477,94	31.12.2024
01.01.2025	158.477,94		55.998,00	102.479,94	31.12.2025
01.01.2026	102.479,94		55.998,00	46.481,94	31.12.2026
01.01.2027	46.481,94		46.481,94	0,00	31.12.2027

**6. Belastung des Haushaltes durch kreditähnliche Rechtsgeschäfte**

keine

**7. Entwicklung der Kassenkredite**

	vorauss. JAB 2024	Plan 2025	Plan 2026	Plan 2027	Plan 2028	Plan 2029
<b>Kassenmittel zum 01.01.</b>	<b>203.780,96 €</b>	<b>150.605,93 €</b>	<b>85.893 €</b>	<b>41.593 €</b>	<b>16.493 €</b>	<b>39.593 €</b>
Korrektur des Vortrages						
<b>jahresbezogener Saldo der laufenden Ein- und Auszahlungen vor planmäßiger Tilgung (Zeile 18 des FHH)</b>	<b>27.108,41 €</b>	<b>2.825,80 €</b>	<b>26.500 €</b>	<b>26.400 €</b>	<b>28.100 €</b>	<b>26.300 €</b>
Korrektur des Vortrages						
<b>Saldo der Ein- und Auszahlungen aus Investitionstätigkeit (Zeile 29 des FHH)</b>	<b>-6.362,34 €</b>	<b>-6.913,56 €</b>	<b>-14.800 €</b>	<b>-5.000 €</b>	<b>-5.000 €</b>	<b>-5.000 €</b>
<b>Saldo der Ein- und Auszahlungen aus Krediten für Investitionen und Investitionsförderungsmaßnahmen (Zeile 34 des FHH)</b>	<b>-71.998,00 €</b>	<b>-55.998,00 €</b>	<b>-56.000 €</b>	<b>-46.500 €</b>	<b>0 €</b>	<b>0 €</b>
<b>Saldo der durchlaufenden Gelder und ungeklärten Zahlungsvorgänge (Zeile 35 FHH)</b>	<b>-1.923,10 €</b>	<b>-4.627,22 €</b>	<b>0 €</b>	<b>0 €</b>	<b>0 €</b>	<b>0 €</b>
<b>Kassenmittel zum 31.12.</b>	<b>150.605,93 €</b>	<b>85.892,95 €</b>	<b>41.593 €</b>	<b>16.493 €</b>	<b>39.593 €</b>	<b>60.893 €</b>

Der Höchstbetrag der Kassenkredite beträgt im Haushaltsjahr 79.200 Euro.

Gemäß § 53 KV-MV ist der Kassenkredit genehmigungsfrei, soweit dieser zehn Prozent der im Finanzhaushalt veranschlagten laufenden Einzahlungen nicht übersteigt.

Die laufenden Einzahlungen sind in Höhe von 792.800 Euro veranschlagt.

**8. Entwicklung des Eigenkapitals, untergliedert nach den einzelnen Posten des Eigenkapitals**

	JAB 2017	JAB 2018	JAB 2019	JAB 2020	JAB 2021	JAB 2022	vorauss. JAB 31.12.2023	vorauss. JAB 31.12.2024	31.12.2025	31.12.2026
<b>1. Eigenkapital</b>	<b>760.827,60</b>	<b>842.033,70</b>	<b>913.272,95</b>	<b>893.335,51</b>	<b>1.025.859,17</b>	<b>1.043.361,66</b>	<b>1.095.190,39</b>	<b>1.117.090,09</b>	<b>1.060.590,09</b>	<b>1.062.090,09</b>
1.1 Kapitalrücklage	472.802,18	472.802,18	472.802,18	472.802,18	472.802,18	472.802,18	472.802,18	472.802,18	472.802,18	472.802,18
1.1.1 Allg. Kapitalrücklage	472.802,18	472.802,18	472.802,18	472.802,18	472.802,18	472.802,18	472.802,18	472.802,18	472.802,18	472.802,18
1.1.2 Sonstige zweckgebundene Ergebnisrücklage	0,00	0,00	0,00	0,00	0,00	0,00	0,00	0,00	0,00	0,00
1.2 Rücklage Belastungen aus dem kommunalen Finanzausgleich	0,00	0,00	0,00	0,00	0,00	0,00	0,00	0,00	0,00	0,00
1.3 Ergebnisvortrag	230.500,59	288.049,81	369.231,52	440.470,77	420.533,33	553.056,99	570.559,48	622.388,21	644.287,91	587.787,91
1.4 Jahresüberschuss/Jahresfehlbetrag	57.549,22	81.181,71	71.239,25	-19.937,44	132.523,66	17.502,49	51.828,73	21.899,70	-56.500,00	1.500,00
1.5 Nicht durch Eigenkapital gedeckter Fehlbetrag	0,00	0,00	0,00	0,00	0,00	0,00		0,00	0,00	0,00

	31.12.2027	31.12.2028	31.12.2029
<b>1. Eigenkapital</b>	<b>1.063.490,09</b>	<b>1.066.990,09</b>	<b>1.069.690,09</b>
1.1 Kapitalrücklage	472.802,18	472.802,18	472.802,18
1.1.1 Allg. Kapitalrücklage	472.802,18	472.802,18	472.802,18
1.1.2 Sonstige zweckgebundene Ergebnisrücklage	0,00	0,00	0,00
1.2 Rücklage Belastungen aus dem kommunalen Finanzausgleich	0,00	0,00	0,00
1.3 Ergebnisvortrag	589.287,91	590.687,91	594.187,91
1.4 Jahresüberschuss/Jahresfehlbetrag	1.400,00	3.500,00	2.700,00
1.5 Nicht durch Eigenkapital gedeckter Fehlbetrag	0,00	0,00	0,00

**9. Entwicklung der Sonderposten untergliedert nach den einzelnen Sonderposten**

in Euro

	Art	voraussichtlicher Stand zum 01.01. des Haushaltsjahres	Einstellungen	planmäßige Auflösung	außerplanm. Auflösung/Abgänge	voraussichtlicher Stand zum 31.12. des Haushaltsjahres
1.	aus Zuwendungen	1.045.388		21.900	0	1.023.488
2.	aus Beiträgen und ähnlichen Entgelten	0	0	0	0	0
3.	aus Anzahlungen	0		0	0	0
4.	für den Gebührenaussgleich	0	0	0	0	0
5.	mit Rücklagenanteil	0	0	0	0	0
6.	Sonstige	0	0	0	0	0
	<b>Summe</b>	<b>1.045.388</b>	<b>0</b>	<b>21.900</b>	<b>0</b>	<b>1.023.488</b>

**10. Entwicklung der Rückstellungen**

Der Schulzweckverband hat derzeit keine Rückstellungen und plant auch im Planungszeitraum nicht die Bildung von Rückstellungen.

**11. Aufwendungen und Auszahlungen sowie die selbstfinanzierten Eigenanteile für freiwillige Leistungen**

keine

**12. Haushaltsvermerke zu den Deckungskreisen und der Zweckbindung****Deckungsfähigkeit**

Gemäß § 14 I GemHVO sind innerhalb eines Teilergebnishaushaltes die Ansätze für Aufwendungen gegenseitig deckungsfähig

Bei Inanspruchnahme der gegenseitigen Deckungsfähigkeit in einem Teilergebnishaushalt gilt sie auch für entsprechende Ansätze für Auszahlungen im Teilfinanzhaushalt.

Gemäß §14 III GemHVO werden die Ansätze für Auszahlungen aus Investitionstätigkeit innerhalb eines Teilfinanzhaushaltes jeweils für gegenseitig deckungsfähig erklärt.

Gemäß §14 IV GemHVO werden Ansätze für laufende Auszahlungen zu Gunsten von Auszahlungen aus Investitionstätigkeit desselben Teilfinanzhaushaltes für einseitig deckungsfähig erklärt.

**Zweckbindung**

Nach § 13 II GemHVO werden Mehrerträge bzw. Mehreinzahlungen bei sachlich engem Zusammenhang zur Deckung von Mehraufwendungen bzw. Mehrauszahlungen verwendet.  
Der sachlich enge Zusammenhang wird durch den gleichen Produktbereich in einem Teilhaushalt definiert.

Zweckbindung	Bezeichnung	Produkte
21	Schulen	21500
61	Allgemeine Finanzwirtschaft	61200

**13. Rückstellungen**

Übersicht über den voraussichtlichen Stand der Rückstellungen						Erläuterung
Nr.	Art (gemäß § 47 Absatz 5 Nummer 3 GemHVO-Doppik)	Stand zu Beginn des Haushalts- jahres	Inanspruch- nahme/ Auflösung	Zuführung	Stand zum Ende des Haushalts- jahres	Konto- nummer <sup>1</sup>
		in €				
		1	2	3	4	
1	Rückstellungen für Pensionen und ähnliche Verpflichtungen					24
2	Steuerrückstellungen					25
3	Sonstige Rückstellungen <sup>2</sup>					27-29
4	<b>Summe</b>					

<sup>1</sup> Die Angaben beziehen sich auf die Spalten 1 und 4.

<sup>2</sup> Die einzelnen Rückstellungsarten sind getrennt darzustellen.

**14. Übersicht über Zuwendungen an Fraktionen**

Ist für den Schulzweckverband nicht relevant.

## 15. Schulbauförderung - Kleinvorhaben gem. § 10a Abs. 2 FAG M-V

Jahr	Produktkonto	Summe	Verwendung
2024	21500.52310001	18.096,13 €	Sanierung von Bodenbelegen, Reparatur der Elektroanlagen; Fensterrollos <b>erledigt</b> (SZV-0006/24)
2025	21500.52310001	9.048,07 €	Sanierung Sanitär, Fenster und Türen <b>erledigt</b>
2026	21500.52310001	9.048,07 €	Reparatur der Heizungsanlage
2027	21500.52310001	9.048,07 €	

Laut § 10a Abs. 2 Finanzausgleichsgesetz M-V in Verbindung mit der Satzung des Landkreises Vorpommern-Greifswald zur Umsetzung des § 10a FAG M-V im Landkreis Vorpommern Greifswald ist im Jahr 2024 eine Ausschüttung von 20% der Gesamtsumme der Schulbauförderung an alle öffentlichen Schulträger vorgesehen. In den Jahren 2025 bis 2027 reduziert sich der Betrag auf 10% der Gesamtsumme. Die zugewiesenen Mittel sind für Investitionen, Investitionsförderungsmaßnahmen oder für Instandhaltungsmaßnahmen zu verwenden. Dabei kommt ein Einsatz nur für Maßnahmen in Betracht, bei der mindestens in gleicher Höhe eigene finanzielle Mittel des Schulträgers eingesetzt werden und die Umsetzung der finanzierten Maßnahmen planmäßig gem. § 10a Abs. 3 FAG M-V bis zum 30.06. des auf die Gewährung folgenden Jahres begonnen wird. Die Schulträger haben die geplante Verwendung dieser Mittel im Vorbericht nach § 5 GemHVO-Doppik für das jeweilige Haushaltsjahr unter Angabe der jeweils geplanten Maßnahme darzustellen und die Einhaltung der Verwendung zu erläutern.

Im Haushaltsjahr 2026 sind 164.600€ für Instandhaltungsmaßnahmen veranschlagt.  
Die Schulbaumittel sollen hierfür verwendet werden.



**Kredit aus dem Kommunalen Aufbaufonds – Tilgung**  
**Ermittlung der zu zahlenden Abschläge**

**2026**

(Angaben gemäß Zins- und Tilgungsplan gerundet auf volle Hunderter)

<b>Tilgung:</b>	01.01.2026	28.000,00	
	01.07.2026	<u>28.000,00</u>	
		56.000,00	
	abz. 1,25 % Komplettsanierung ./.	<u>16.000,00</u>	
			<b>40.000,00</b>

40.000,00 : 8494 Einw. = **4,71 € Einwohner**

**Übersicht über die jährlichen Gesamtkosten nach Gemeinden**

Gemeinde			Tilgung		
			Einwohner 31.12.2024	Betrag in €	
Benz			1072	5.100	
Koserow			1530	7.200	
Loddin			872	4.100	
Mellenthin			445	2.100	
Pudagla			472	2.200	
Ückeritz			1026	4.800	
Zempin			889	4.200	
Seebad H´dorf OT Bansin			2188	10.300	
<b>Gesamt:</b>			<b>8494</b>	<b>40.000</b>	

Zawalla  
 Sachbearbeiterin

**Schüler und Einwohner nach Gemeinden**

<b>Gemeinde</b>	<b>Schüler</b> Herbststatistik Stichtag 10.10.2025	<b>Einwohner</b> 31.12.2024 für Tilgung KAF
Benz	27	1.072
Koserow	33	1.530
Loddin	21	872
Mellenthin	9	445
Pudagla	21	472
Stolpe	8	
Ückeritz	29	1.026
Usedom	33	
Zempin	13	889
<u>Seeb. H´dorf</u>		
OT Bansin	21	2.188
OT Heringsd.	17	
OT Ahlbeck	12	
Rankwitz	7	
Dargen	10	
Korswandt	5	
Zirchow	8	
Zinnowitz	19	
Trassenheide	0	
Karlshagen	0	
Wolgast	5	
Mölschow	1	
Görmin	2	
<b>Gesamt:</b>	<b>301</b>	<b>8.494</b>

## Schulzweckverband Ückeritz

**Stellenplan Haushaltsjahr 2026**

Lfd. Nr.	Bezeichnung der Stelle Amts-/ Funktionsbezeichnung	Anzahl und Bewertung im Haushaltsvorjahr	Tatsächliche Besetzung am 30. Juni des Haushaltsvorjahres	Anzahl und Bewertung im Haushaltsjahr	Stellenplanvermerke	Bemerkungen
1	2	3	4	5	6	7

1	Hausmeister	1 / EG 5	1	1 / EG 5		39,0 Stunden wöchentlich
2	Sekretärin	0,8333 / EG 5	0,8333	0,8333 / EG 5		32,5 Stunden wöchentlich
3	Sachbearbeiterin	0,8718 / EG 7	0,8718	0,8718 / EG 7		34,0 Stunden wöchentlich
4	Reinigungskraft	0,7692 / EG 2	0,7692	0,7692 / EG 2		30 Stunden wöchentlich
5	Reinigungskraft	0,7692 / EG 2	0,7692	0,7692 / EG 2		30 Stunden wöchentlich

4,2435 VbE





**Übersicht über die aus Verpflichtungsermächtigungen  
voraussichtlich fällig werdenden Auszahlungen**

Verpflichtungsermächtigungen (gemäß § 1 Nummer 2 GemHVO-Doppik) <sup>1</sup>	Planungsdaten des Haushalts- folgejahres	Planungsdaten des zweiten Haushalts- folgejahres	Planungsdaten des dritten Haushalts- folgejahres	Planungsdaten der weiteren Haushalts- folgejahre
	in €			
	1	2	3	4
im Haushaltsjahr 20..				
<i>Maßnahme 1</i>				
<i>Maßnahme...</i>				
im Haushaltsjahr 20..				
<i>Maßnahme 1</i>				
<i>Maßnahme...</i>				
...				
<b>Summe</b>				

Übersicht über den voraussichtlichen Stand der Verbindlichkeiten						Erläuterungen
Nr.	Art (gemäß § 47 Abs. 5 Nummer 4 GemHVO-Doppik)	Voraussichtlicher Stand zu Beginn 2026	Tilgung a) planmäßig b) Umschuldung c) außerplanmäßig	Kreditaufnahmen a) Neuaufnahme b) Umschuldung	Voraussichtlicher Stand zum Ende 2026	Kontonummer
		in €				
		1	2	3	4	
1.1	Verbindlichkeiten aus Kreditaufnahmen für Investitionen und Investitionsförderungsmaßnahmen ohne Vorgänge, die diesen wirtschaftlich gleichkommen	102.479,94	a) 56.000 b) 0 c) 0	a) 0 b) 0	46.480	311-319
1.2	Verbindlichkeiten aus Vorgängen, die Kreditaufnahmen für Investitionen und Investitionsförderungsmaßnahmen wirtschaftlich gleichkommen	0,00	a) 0 b) 0 c) 0	a) 0 b) 0	0	321-329, 37431
2.1	Verbindlichkeiten aus Kassenkrediten ohne Vorgänge, die diesen wirtschaftlich gleichkommen	0,00			0	338
2.2	Verbindlichkeiten aus Vorgänge, die Kassenkrediten wirtschaftlich gleichkommen	0,00			0	
	<b>Verbindlichkeiten aus Kreditaufnahmen (Summe der Nummern 1.1 bis 2.2)</b>	<b>102.479,94</b>			<b>46.480</b>	

Übersicht über den voraussichtlichen Stand der Rückstellungen						Erläuterungen
Nr.	Art (gemäß § 47 Absatz 5 Nummer 3 GemHVO-Doppik)	Stand zu Beginn 2026	Inanspruchnahme/ Auflösung	Zuführung	Stand zum Ende 2026	Kontonummer
		in €				
		1	2	3	4	
1	Rückstellungen für Pensionen und ähnliche Verpflichtungen	0	0	0	0	24
2	Steuerrückstellungen	0	0	0	0	25
3	Sonstige Rückstellungen	0	0	0	0	27-29
4	<b>Summe</b>	<b>0</b>	<b>0</b>	<b>0</b>	<b>0</b>	

Übersicht über die Zusammensetzung und Entwicklung des Saldos der liquiden Mittel und der Kassenkredite im Finanzplanungszeitraum (2024 - 2029)							
Nr.		Ergebnisse	Ansätze einschl. Nachträge 2025	Ansätze 2026	Planungs- daten 2027	Planungs- daten 2028	Planungs- daten 2029
		2024					
		in €					
		1	2	3	4	5	6
1	Forderungen zum 31. Dezember des Haushaltsvorjahres (§ 47 Absatz 4 Nummer 2.2.6.1 GemHVO-Doppik)	203.780,96	150.606	85.892	41.592	16.492	39.592
2	- Verbindlichkeiten aus Kassenkrediten zum 31. Dezember des Haushaltsvorjahres (§ 47 Absatz 5 Nummer 4.2.2, Nummer 4.3 und 4.7 bis 4.10 GemHVO-Doppik)	0,00	0	0	0	0	0
3	= <b>Saldo der liquiden Mittel und der Kassenkredite zum 31. Dezember des Haushaltsvorjahres</b>	<b>203.780,96</b>	<b>150.606</b>	<b>85.892</b>	<b>41.592</b>	<b>16.492</b>	<b>39.592</b>
4	Saldo laufende Ein- und Auszahlungen zum 31. Dezember des Haushaltsvorjahres	371.016,12	326.127	271.000	241.500	221.400	249.500
5	+ Korrektur des Vortrages	0,00	25.873,00	0	0	0	0
6	+ jahresbezogener Saldo der laufenden Ein- und Auszahlungen (§ 3 Absatz 1 Satz 1 Nummer 37 GemHVO-Doppik)	-44.889,59	-81.000,00	-29.500,00	-20.100,00	28.100,00	26.300,00
7	+ Saldo laufende Ein- und Auszahlungen zum 31. Dezember des Haushaltsjahres	326.126,53	271.000	241.500	221.400	249.500	275.800
8	Saldo der Ein- und Auszahlungen aus Investitionstätigkeit zum 31. Dezember des Haushaltsvorjahres	-167.205,16	-173.568	-180.481	-195.281	-200.281	-205.281
9	+ Korrektur des Vortrages	0,00	5.587,00	0	0	0	0
10	+ Saldo der Ein- und Auszahlungen aus Investitionstätigkeit (§ 3 Absatz 1 Satz 1 Nummer 29 GemHVO-Doppik)	-6.362,34	-12.500,00	-14.800,00	-5.000,00	-5.000,00	-5.000,00
11	+ Saldo der Ein- und Auszahlungen aus Krediten für Investitionen und Investitionsförderungsmaßnahmen (ohne planmäßige Tilgung)	0,00	0	0	0	0	0
12	+ Saldo der Ein- und Auszahlungen aus Investitionstätigkeit zum 31. Dezember des Haushaltsjahres	-173.567,50	-180.481	-195.281	-200.281	-205.281	-210.281
13	Saldo der durchlaufenden Gelder und ungeklärten Zahlungsvorgängen zum 31. Dezember des Haushaltsvorjahres	-30,00	-1.953	-4.627	-4.627	-4.627	-4.627
14	+ Korrektur des Vortrages	0,00	-2.674,00	0,00	0,00	0,00	0,00
15	+ Saldo der durchlaufenden Gelder und ungeklärten Zahlungsvorgängen (§ 3 Absatz 1 Satz 1 Nummern 35 GemHVO-Doppik)	-1.923,10	0,00	0,00	0,00	0,00	0,00
16	+ Saldo der durchlaufenden Gelder und ungeklärten Zahlungsvorgängen zum 31. Dezember des Haushaltsjahres	-1.953,10	-4.627	-4.627	-4.627	-4.627	-4.627
17	= <b>Saldo der liquiden Mittel und der Kassenkredite zum 31. Dezember des Haushaltsjahres</b>	<b>150.605,93</b>	<b>85.892</b>	<b>41.592</b>	<b>16.492</b>	<b>39.592</b>	<b>60.892</b>

Ergebnishaushalt								Erläute- -rung
Nr.	Ertrags- und Aufwandsarten (gemäß § 2 Absatz 1 GemHVO-Doppik)	Ergebnisse	Ansätze einschl. Nachträge 2025	Ansatz 2026	Planungsdate n 2027	Planungsdate n 2028	Planungsdaten 2029	Konto- numm er
		2024						
in €								
		1	2	3	4	5	6	
1	+ Steuern und ähnliche Abgaben	0,00	0	0	0	0	0	40
2	+ Zuwendungen, allgemeine Umlagen und sonstige Transfererträge	135.675,53	107.300	80.400	59.800	19.700	19.700	41
3	+ Erträge der sozialen Sicherung	0,00	0	0	0	0	0	42
4	+ Öffentlich-rechtliche Leistungsentgelte	8.400,00	8.000	9.000	8.500	8.500	8.500	43
5	+ Privatrechtliche Leistungsentgelte	9.237,46	0	0	0	0	0	441, 443- 445
6	+ Kostenerstattungen und Kostenumlagen	504.606,50	538.700	725.200	625.200	670.000	673.200	442, 447, 448
7	+ Andere aktivierte Eigenleistungen	0,00	0	0	0	0	0	452
8	+ Zinserträge und sonstige Finanzerträge	0,00	0	0	0	0	0	47
9	+ Sonstige laufende Erträge	43,40	200	100	0	0	0	451, 46
<b>10</b>	<b>Summe der Erträge (Summe der Nummern 1 bis 9)</b>	<b>657.962,89</b>	<b>654.200</b>	<b>814.700</b>	<b>693.500</b>	<b>698.200</b>	<b>701.400</b>	
11	– Personalaufwendungen	233.793,52	254.900	252.700	255.900	259.000	264.000	50
12	– Versorgungsaufwendungen	0,00	0	0	0	0	0	51
13	– Aufwendungen für Sach- und Dienstleistungen	207.171,07	226.200	371.300	249.100	249.100	249.100	52
14	– Abschreibungen	68.189,39	56.900	46.900	44.800	44.300	43.300	53
15	– Zuwendungen, Umlagen und sonstige Transferaufwendungen	26.225,96	25.800	25.000	25.000	25.000	25.000	54
16	– Aufwendungen der sozialen Sicherung	0,00	0	0	0	0	0	55
17	– Zinsaufwendungen und sonstige Finanzaufwendungen	0,00	0	0	0	0	0	57
18	– Sonstige laufende Aufwendungen	100.683,25	146.900	117.300	117.300	117.300	117.300	56
<b>19</b>	<b>Summe der Aufwendungen (Summe der Nummern 11 bis 18)</b>	<b>636.063,19</b>	<b>710.700</b>	<b>813.200</b>	<b>692.100</b>	<b>694.700</b>	<b>698.700</b>	
<b>20</b>	<b>Jahresergebnis (Jahresüberschuss/ Jahresfehlbetrag) vor Veränderung der Rücklagen (Saldo der Nummern 10 und 19)</b>	<b>21.899,70</b>	<b>-56.500</b>	<b>1.500</b>	<b>1.400</b>	<b>3.500</b>	<b>2.700</b>	
21	– Einstellung in die Kapitalrücklage	0,00	0	0	0	0	0	592
22	+ Entnahmen aus der Kapitalrücklage	0,00	0	0	0	0	0	492
23	– Einstellung in die Rücklage für Belastungen aus dem kommunalen Finanzausgleich	0,00	0	0	0	0	0	593
24	+ Entnahmen aus der Rücklage für Belastungen aus dem kommunalen Finanzausgleich	0,00	0	0	0	0	0	493
<b>25</b>	<b>Jahresergebnis (Jahresüberschuss/ Jahresfehlbetrag, Nummer 20 zuzüglich Nummern 22 und 24 abzüglich Nummern 21 und 23)</b>	<b>21.899,70</b>	<b>-56.500</b>	<b>1.500</b>	<b>1.400</b>	<b>3.500</b>	<b>2.700</b>	
nachrichtlich:								
26	Ergebnisvortrag aus dem Haushaltsvorjahr	622.388,21	644.288	587.788	589.288	590.688	594.188	
27	Ergebnis (Überschuss/Fehlbetrag) zum 31. Dezember des Haushaltsjahres (Summe der Nummern 25 und 26)	644.287,91	587.788	589.288	590.688	594.188	596.888	

Finanzhaushalt								Erläute- rung
Nr.	Einzahlungs- und Auszahlungsarten (gemäß § 3 Absatz 1 Satz 1 GemHVO- Doppik)	Ergebnisse	Ansätze einschl. Nachträge 2025	Ansatz 2026	Planungsdate n 2027	Planungsdate n 2028	Planungsdaten 2029	Konto- numme r
		in €						
		1	2	3	4	5	6	
1	+ Steuern und ähnliche Abgaben	0,00	0	0	0	0	0	60
2	+ Zuwendungen, allgemeine Umlagen und sonstige Transfereinzahlungen	92.209,03	81.900	58.500	40.000	0	0	61
3	+ Einzahlungen der sozialen Sicherung	0,00	0	0	0	0	0	62
4	+ Öffentlich-rechtliche Leistungsentgelte	6.960,00	8.000	9.000	8.500	8.500	8.500	63
5	+ Privatrechtliche Leistungsentgelte	9.237,46	0	0	0	0	0	641
6	+ Kostenerstattungen und Kostenumlagen	504.606,50	538.700	725.200	625.200	670.000	673.200	642, 647- 648
7	+ Zinseinzahlungen und sonstige Finanzeinzahlungen	0,00	0	0	0	0	0	67
8	+ Sonstige laufende Einzahlungen	43,40	200	100	0	0	0	651, 66
<b>9</b>	<b>Summe der laufenden Einzahlungen (Summe der Nummern 1 bis 8)</b>	<b>613.056,39</b>	<b>628.800</b>	<b>792.800</b>	<b>673.700</b>	<b>678.500</b>	<b>681.700</b>	
10	– Personalauszahlungen	233.793,52	254.900	252.700	255.900	259.000	264.000	70
11	– Versorgungsauszahlungen	0,00	0	0	0	0	0	71
12	– Auszahlungen für Sach- und Dienstleistungen	218.768,10	226.200	371.300	249.100	249.100	249.100	72
13	– Zuwendungen, Umlagen und sonstige Transferauszahlungen	26.225,96	25.800	25.000	25.000	25.000	25.000	74
14	– Auszahlungen der sozialen Sicherungen	0,00	0	0	0	0	0	75
15	– Zinsauszahlungen und sonstige Finanzauszahlungen	0,00	0	0	0	0	0	77
16	– Sonstige laufende Auszahlungen	107.160,40	146.900	117.300	117.300	117.300	117.300	76
<b>17</b>	<b>Summe der laufenden Auszahlungen (Summe der Nummern 10 bis 16)</b>	<b>585.947,98</b>	<b>653.800</b>	<b>766.300</b>	<b>647.300</b>	<b>650.400</b>	<b>655.400</b>	
<b>18</b>	<b>Jahresbezogener Saldo der laufenden Ein- und Auszahlungen vor planmäßiger Tilgung (Saldo der Nummern 9 und 17)</b>	<b>27.108,41</b>	<b>-25.000</b>	<b>26.500</b>	<b>26.400</b>	<b>28.100</b>	<b>26.300</b>	
19	+ Einzahlungen aus Investitionszuwendungen	0,00	0	0	0	0	0	681, 6833
20	+ Einzahlungen aus Beiträgen und ähnlichen Entgelten	0,00	0	0	0	0	0	682, 6830- 6832, 6834- 6839
21	+ Einzahlungen aus Anlagevermögen	0,00	0	0	0	0	0	684- 686
22	+ Einzahlungen aus sonstigen Ausleihungen und Kreditgewährungen	0,00	0	0	0	0	0	687
23	+ Sonstige Investitionseinzahlungen	0,00	0	0	0	0	0	688- 689
<b>24</b>	<b>Summe der Einzahlungen aus Investitionstätigkeit (Summe der Nummern 19 bis 23)</b>	<b>0,00</b>	<b>0</b>	<b>0</b>	<b>0</b>	<b>0</b>	<b>0</b>	
25	– Auszahlungen für Anlagevermögen	6.362,34	12.500	14.800	5.000	5.000	5.000	781, 784- 786
26	– Auszahlungen für sonstige Ausleihungen und Kreditgewährungen	0,00	0	0	0	0	0	787
27	– Sonstige Investitionsauszahlungen	0,00	0	0	0	0	0	788- 789
<b>28</b>	<b>Summe der Auszahlungen aus Investitionstätigkeit (Summe der Nummern 25 bis 27)</b>	<b>6.362,34</b>	<b>12.500</b>	<b>14.800</b>	<b>5.000</b>	<b>5.000</b>	<b>5.000</b>	
<b>29</b>	<b>Saldo der Ein- und Auszahlungen aus Investitionstätigkeit (Saldo der Nummern 24 und 28)</b>	<b>-6.362,34</b>	<b>-12.500</b>	<b>-14.800</b>	<b>-5.000</b>	<b>-5.000</b>	<b>-5.000</b>	

Finanzhaushalt								Erläute- -rung
Nr.	Einzahlungs- und Auszahlungsarten (gemäß § 3 Absatz 1 Satz 1 GemHVO- Doppik)	Ergebnisse	Ansätze einschl. Nachträge 2025	Ansatz 2026	Planungsdate n 2027	Planungsdate n 2028	Planungsdaten 2029	Konto- numme r
		2024						
in €								
<b>30</b>	<b>Finanzmittelüberschuss/ Finanzmittelfehlbetrag (Summe der Nummern 18 und 29)</b>	<b>20.746,07</b>	<b>-37.500</b>	<b>11.700</b>	<b>21.400</b>	<b>23.100</b>	<b>21.300</b>	
31	+ Einzahlungen aus der Aufnahme von Krediten für Investitionen und Investitionsförderungsmaßnahmen	0,00	0	0	0	0	0	691- 692
32	– Auszahlungen für planmäßige Tilgung von Krediten für Investitionen und Investitionsförderungsmaßnahmen	71.998,00	56.000	56.000	46.500	0	0	791, 79200 000- 79242 301, 79242 303- 79253 001, 79253 003- 79293 001, 79293 003- 79399 999
33	– Sonstige Auszahlungen zur Tilgung von Krediten für Investitionen und Investitionsförderungsmaßnahmen	0,00	0	0	0	0	0	79242 302, 79253 002, 79293 002
<b>34</b>	<b>Saldo der Ein- und Auszahlungen aus Krediten für Investitionen und Investitionsförderungsmaßnahmen (Nummer 31 abzüglich Nummern 32 und 33)</b>	<b>-71.998,00</b>	<b>-56.000</b>	<b>-56.000</b>	<b>-46.500</b>	<b>0</b>	<b>0</b>	
<b>35</b>	<b>Saldo der durchlaufenden Gelder und ungeklärten Zahlungsvorgänge</b>	<b>-1.923,10</b>	<b>0</b>	<b>0</b>	<b>0</b>	<b>0</b>	<b>0</b>	
<b>36</b>	<b>Veränderung der liquiden Mittel und der Kassenkredite (Summe der Nummern 30, 34 und 35)</b>	<b>-53.175,03</b>	<b>-93.500</b>	<b>-44.300</b>	<b>-25.100</b>	<b>23.100</b>	<b>21.300</b>	
37	Jahresbezogener Saldo der laufenden Ein- und Auszahlungen (Saldo der Nummern 18 und 32)	-44.889,59	-81.000	-29.500	-20.100	28.100	26.300	
	nachrichtlich:							
38	Saldo der laufenden Ein- und Auszahlungen zum 31. Dezember des Haushaltsvorjahres	371.016,12	326.127	245.127	215.627	195.527	223.627	
39	Saldo der laufenden Ein- und Auszahlungen zum 31. Dezember des Haushaltsjahres (Summe der Nummern 37 und 38)	326.126,53	245.127	215.627	195.527	223.627	249.927	
	darunter:							
	Zuführung zum investiven Bereich aus einem positiven Saldo der laufenden Ein- und Auszahlungen zum 31. Dezember des Haushaltsjahres [Einzahlung in Nummer 23 (Sonstige Investitionseinzahlungen) und Auszahlungen in Nummer 16 (Sonstige laufende Auszahlungen) enthalten]	0,00	0	0	0	0	0	7698
	Zuführung zur Deckung eines negativen Saldos der laufenden Ein- und Auszahlungen zum 31. Dezember des Haushaltsjahres aus dem investiven Bereich [Einzahlungen in Nummer 8 (Sonstige laufende Einzahlungen) und Auszahlungen in Nummer 27 (Sonstige Investitionsauszahlungen) enthalten]	0,00	0	0	0	0	0	7896

Finanzhaushalt								Erläute- -rung
Nr.	Einzahlungs- und Auszahlungsarten (gemäß § 3 Absatz 1 Satz 1 GemHVO- Doppik)	Ergebnisse	Ansätze einschl. Nachträge 2025	Ansatz 2026	Planungsdate n 2027	Planungsdate n 2028	Planungsdaten 2029	Konto- numme r
		2024	in €					
	Zuführung gemäß § 12 Nummer 6 GemHVO-Doppik an den laufenden Bereich [Einzahlung in Nummer 8 (Sonstige laufende Einzahlungen) und Auszahlung in Nummer 27 (Sonstige Investitionsauszahlungen) enthalten]	0,00	0	0	0	0	0	6681- 6682
	Zuführung gemäß § 12 Nummer 6 GemHVO-Doppik an den laufenden Bereich [Einzahlungen in Nummer 8 (Sonstige laufenden Einzahlungen) und Auszahlungen in Nummer 27 (Sonstige Investitionsauszahlungen) enthalten]	0,00	0	0	0	0	0	

Übersicht über Erträge und Aufwendungen zum Ergebnishaushalt								Erläute- rung
Nr.	Ertrags- und Aufwandsarten (gemäß § 2 Absatz 1 GemHVO-Doppik)	Ergebnisse	Ansätze einschl. Nachträge 2025	Ansatz 2026	Planungsda- ten 2027	Planungsda- ten 2028	Planungsda- ten 2029	Konto- nummer
		in €						
		1	2	3	4	5	6	
1	+ Steuern und ähnliche Abgaben	0,00	0	0	0	0	0	40
	darunter:							
	1.1 Grundsteuer A	0,00	0	0	0	0	0	4011
	1.2 Grundsteuer B	0,00	0	0	0	0	0	4012
	1.3 Gewerbesteuer	0,00	0	0	0	0	0	4013
	1.4 Gemeindeanteil an der Einkommensteuer	0,00	0	0	0	0	0	4021
	1.5 Gemeindeanteil an der Umsatzsteuer	0,00	0	0	0	0	0	4022
	1.6 Sonstige Gemeindesteuern	0,00	0	0	0	0	0	403
	1.7 Ausgleichsleistungen vom Land	0,00	0	0	0	0	0	4052
	1.8 Leistungen des Landes aus der Umsetzung des 4. Gesetzes für moderne Dienstleistungen am Arbeitsmarkt	0,00	0	0	0	0	0	40541
2	+ Zuwendungen, allgemeine Umlagen und sonstige Transfererträge	135.675,53	107.300	80.400	59.800	19.700	19.700	41
	darunter:							
	2.1 Schlüsselzuweisungen	0,00	0	0	0	0	0	411
	2.2 Bedarfszuweisungen	0,00	0	0	0	0	0	412
	2.3 Sonstige allgemeine Zuweisungen	0,00	0	0	0	0	0	413
	2.4 Zuweisungen und Zuschüsse für laufende Zwecke	38.709,03	21.900	18.500	0	0	0	414
	2.5 Allgemeine Umlagen vom Land	0,00	0	0	0	0	0	4161
	2.6 Allgemeine Umlagen von Gemeinden und Gemeindeverbänden	0,00	0	0	0	0	0	4162
	2.7 Erträge aus der Auflösung von Sonderposten	43.466,50	25.400	21.900	19.800	19.700	19.700	415
3	+ Erträge der sozialen Sicherung	0,00	0	0	0	0	0	42
	darunter:							
	3.1 Ersatz von sozialen Leistungen außerhalb von Einrichtungen	0,00	0	0	0	0	0	421
	3.2 Ersatz von sozialen Leistungen in Einrichtungen	0,00	0	0	0	0	0	422
	3.3 Kostenbeteiligung und -erstattung im Bereich des SGB XII und anderer sozialer Leistungen	0,00	0	0	0	0	0	423
	3.4 Kostenbeteiligung und -erstattung im Bereich des SGB VIII und anderer Jugendhilfe	0,00	0	0	0	0	0	424
	3.5 Kostenerstattungen von anderen Sozialhilfeträgern	0,00	0	0	0	0	0	425
	3.6 Aufgabenbezogene Leistungsbeteiligung nach dem SGB II	0,00	0	0	0	0	0	426
	3.7 Zuweisungen und Zuschüsse für laufende Zwecke im Bereich der sozialen Sicherung	0,00	0	0	0	0	0	427
4	+ Öffentlich-rechtliche Leistungsentgelte	8.400,00	8.000	9.000	8.500	8.500	8.500	43
	darunter:							
	4.1 Verwaltungsgebühren einschließlich Erstattung von Auslagen	0,00	0	0	0	0	0	431
	4.2 Benutzungsgebühren, Beiträge (soweit diese nicht in einem Sonderposten zu erfassen sind) und ähnliche Entgelte, Kostenerstattungen	8.400,00	8.000	9.000	8.500	8.500	8.500	432
	4.3 Erträge aus der Auflösung von Sonderposten für Beiträge und ähnliche Entgelte	0,00	0	0	0	0	0	437
5	+ Privatrechtliche Leistungsentgelte	9.237,46	0	0	0	0	0	441- 443- 445
	darunter:							
	5.1 Privatrechtliche Leistungsentgelte	9.237,46	0	0	0	0	0	441
	5.2 Erträge aus der Auflösung von Sonderposten für Baukostenzuschüsse und ähnliche Entgelte	0,00	0	0	0	0	0	443
6	+ Kostenerstattungen und Kostenumlagen	504.606,50	538.700	725.200	625.200	670.000	673.200	442- 447- 448
7	+ Andere aktivierte Eigenleistungen	0,00	0	0	0	0	0	452
8	+ Zinserträge und sonstige Finanzerträge	0,00	0	0	0	0	0	47
	darunter:							
	8.1 Zinserträge	0,00	0	0	0	0	0	471- 472
	8.2 Sonstige Finanzerträge	0,00	0	0	0	0	0	473- 479
9	+ Sonstige Erträge und Saldo Bestandsveränderungen	43,40	200	100	0	0	0	451, 46
	darunter:							
	9.1 Erträge aus der Veräußerung von Vermögensgegenständen des Anlagevermögens und des Umlaufvermögens	0,00	0	0	0	0	0	461
	9.2 Erträge aus der Auflösung von Wertberichtigungen, Sonderposten und Rückstellungen	0,00	0	0	0	0	0	4661

Übersicht über Erträge und Aufwendungen zum Ergebnishaushalt								Erläute- rung
Nr.	Ertrags- und Aufwandsarten (gemäß § 2 Absatz 1 GemHVO-Doppik)	Ergebnisse	Ansätze einschl. Nachträge 2025	Ansatz 2026	Planungsda- ten 2027	Planungsda- ten 2028	Planungsda- ten 2029	Konto- nummer
		2024	in €					
	9.3 Erhöhung oder Verminderung des Bestandes an fertigen und unfertigen Erzeugnissen (Saldo)	0,00	0	0	0	0	0	
<b>10</b>	<b>Summe der Erträge (Summe der Nummern 1 bis 9)</b>	<b>657.962,89</b>	<b>654.200</b>	<b>814.700</b>	<b>693.500</b>	<b>698.200</b>	<b>701.400</b>	
11	– Personalaufwendungen	233.793,52	254.900	252.700	255.900	259.000	264.000	50
	darunter:							
	11.1 Zuführungen zu Pensionsrückstellungen u.ä. Verpflichtungen	0,00	0	0	0	0	0	507
12	– Versorgungsaufwendungen	0,00	0	0	0	0	0	51
13	– Aufwendungen für Sach- und Dienstleistungen	207.171,07	226.200	371.300	249.100	249.100	249.100	52
	darunter:							
	13.1 Aufwendungen für Energie, Wasser, Abwasser und Abfall	40.668,86	58.000	60.500	60.500	60.500	60.500	522
	13.2 Aufwendungen für Unterhaltung und Bewirtschaftung	70.811,57	112.900	211.900	94.700	94.700	94.700	523
14	– Abschreibungen	68.189,39	56.900	46.900	44.800	44.300	43.300	53
15	– Zuwendungen, Umlagen und sonstige Transferaufwendungen	26.225,96	25.800	25.000	25.000	25.000	25.000	54
	darunter:							
	15.1 Zuweisungen und Zuschüsse für laufende Zwecke	26.225,96	25.800	25.000	25.000	25.000	25.000	541
	15.2 Schuldendiensthilfen	0,00	0	0	0	0	0	542
	15.3 Gewerbesteuerumlage	0,00	0	0	0	0	0	5431
	15.4 Allgemeine Umlagen an das Land	0,00	0	0	0	0	0	5441
	15.5 Allgemeine Umlagen an Landkreise	0,00	0	0	0	0	0	54421
	15.6 Allgemeine Umlagen an das Amt	0,00	0	0	0	0	0	54422
	15.7 Allgemeine Umlagen an Zweckverbände	0,00	0	0	0	0	0	5443
	15.8 Allgemeine Umlagen an Sonstige	0,00	0	0	0	0	0	5449
16	– Aufwendungen der sozialen Sicherung	0,00	0	0	0	0	0	55
	darunter:							
	16.1 Leistungen nach SGB II	0,00	0	0	0	0	0	551
	16.2 Kostenbeteiligungen und -erstattungen nach SGB II	0,00	0	0	0	0	0	552
	16.3 Leistungen nach SGB XII	0,00	0	0	0	0	0	553
	16.4 Kostenbeteiligungen und -erstattungen nach SGB XII	0,00	0	0	0	0	0	554
	16.5 Leistungen nach SGB VIII	0,00	0	0	0	0	0	555
	16.6 Kostenbeteiligungen und -erstattungen nach SGB VIII	0,00	0	0	0	0	0	556
	16.7 Sonstige soziale Leistungen	0,00	0	0	0	0	0	557
	16.8 Kostenbeteiligungen und -erstattungen für sonstige soziale Leistungen	0,00	0	0	0	0	0	558
	16.9 Zuweisungen und Zuschüsse für laufende Zwecke des Bereichs soziale Sicherung	0,00	0	0	0	0	0	559
17	– Zinsaufwendungen und sonstige Finanzaufwendungen	0,00	0	0	0	0	0	57
	darunter:							
	17.1 Zinsaufwendungen	0,00	0	0	0	0	0	571-578
	17.2 Sonstige Finanzaufwendungen	0,00	0	0	0	0	0	579
18	– Sonstige Aufwendungen	100.683,25	146.900	117.300	117.300	117.300	117.300	56
<b>19</b>	<b>Summe der Aufwendungen (Summe der Nummern 11 bis 18)</b>	<b>636.063,19</b>	<b>710.700</b>	<b>813.200</b>	<b>692.100</b>	<b>694.700</b>	<b>698.700</b>	
<b>20</b>	<b>Jahresergebnis (Jahresüberschuss/ Jahresfehlbetrag) vor Veränderung der Rücklagen (Saldo der Nummern 10 und 19)</b>	<b>21.899,70</b>	<b>-56.500</b>	<b>1.500</b>	<b>1.400</b>	<b>3.500</b>	<b>2.700</b>	
21	– Einstellung in die Kapitalrücklage	0,00	0	0	0	0	0	592
22	+ Entnahme aus der Kapitalrücklage	0,00	0	0	0	0	0	492
	darunter:							
	22.1 Entnahme aus der zweckgebundenen Kapitalrücklage aus investiv gebundenen Zuweisungen	0,00	0	0	0	0	0	4922
	22.2 Entnahme aus der zweckgebundenen Kapitalrücklage aus Zuweisungen nach §§ 23, 24 FAG M-V	0,00	0	0	0	0	0	4923
23	– Einstellung in die Rücklage für Belastungen aus dem kommunalen Finanzausgleich	0,00	0	0	0	0	0	593
24	+ Entnahme aus der Rücklage für Belastungen aus dem kommunalen Finanzausgleich	0,00	0	0	0	0	0	493

Übersicht über Erträge und Aufwendungen zum Ergebnishaushalt								Erläute- rung
Nr.	Ertrags- und Aufwandsarten (gemäß § 2 Absatz 1 GemHVO-Doppik)	Ergebnisse	Ansätze einschl. Nachträge 2025	Ansatz 2026	Planungsda- ten 2027	Planungsda- ten 2028	Planungsda- ten 2029	Konto- nummer
		in €						
<b>25</b>	<b>Jahresergebnis (Jahresüberschuss/Jahresfehlbetrag, Nummer 20 zuzüglich Nummern 22 und 24 abzüglich Nummern 21 und 23)</b>	<b>21.899,70</b>	<b>-56.500</b>	<b>1.500</b>	<b>1.400</b>	<b>3.500</b>	<b>2.700</b>	
	nachrichtlich:							
26	Ergebnisvortrag aus dem Haushaltsvorjahr	622.388,21	644.288	587.788	589.288	590.688	594.188	
27	Ergebnis (Überschuss/Fehlbetrag) zum 31. Dezember des Haushaltsjahres (Summe der Nummern 25 und 26)	644.287,91	587.788	589.288	590.688	594.188	596.888	



## Übersicht über die Finanzdaten der Teilhaushalte

1. Übersicht über die Teilergebnishaushalte								
Nr.	Ertrags- und Aufwandsarten (gemäß § 4 Absatz 5 GemHVO-Doppik)	Summe aller Teilhaushalte	1 Zentrale Dienste					
		in €						
		1	2	3	4	5	6	7
1	+ Steuern und ähnliche Abgaben	0	0					
2	+ Zuwendungen, allgemeine Umlagen und sonstige Transfererträge	80.400	80.400					
3	+ Erträge der sozialen Sicherung	0	0					
4	+ Öffentlich-rechtliche Leistungsentgelte	9.000	9.000					
5	+ Privatrechtliche Leistungsentgelte	0	0					
6	+ Kostenerstattungen und Kostenumlagen	725.200	725.200					
7	+ Andere aktivierte Eigenleistungen	0	0					
8	+ Zinserträge und sonstige Finanzerträge	0	0					
9	+ Sonstige Erträge	100	100					
<b>10</b>	<b>Summe der Erträge (Summe der Nummern 1 bis 9)</b>	<b>814.700</b>	<b>814.700</b>					
11	– Personalaufwendungen	252.700	252.700					
12	– Versorgungsaufwendungen	0	0					
13	– Aufwendungen für Sach- und Dienstleistungen	371.300	371.300					
14	– Abschreibungen	46.900	46.900					
15	– Zuwendungen, Umlagen und sonstige Transferaufwendungen	25.000	25.000					
16	– Aufwendungen der sozialen Sicherung	0	0					
17	– Zinsaufwendungen und sonstige Finanzaufwendungen	0	0					
18	– Sonstige Aufwendungen	117.300	117.300					
<b>19</b>	<b>Summe der Aufwendungen (Summe der Nummern 11 bis 18)</b>	<b>813.200</b>	<b>813.200</b>					
<b>20</b>	<b>Jahresergebnis des Teilhaushaltes vor Verrechnung der internen Leistungsbeziehungen und vor Veränderung der Rücklagen (Saldo der Nummern 10 und 19)</b>	<b>1.500</b>	<b>1.500</b>					
21	+ Erträge aus internen Leistungsbeziehungen	0	0					
22	– Aufwendungen aus internen Leistungsbeziehungen	0	0					
<b>23</b>	<b>Jahresergebnis des Teilhaushaltes nach Verrechnung der internen Leistungsbeziehungen und vor Veränderung der Rücklagen (Nummer 20 zuzüglich Nummer 21 abzüglich Nummer 22)</b>	<b>1.500</b>	<b>1.500</b>					

## Übersicht über die Finanzdaten der Teilhaushalte

2. Übersicht über die Teilfinanzhaushalte									
Nr.	Ein- und Auszahlungsarten (gemäß § 4 Absatz 5 GemHVO-Doppik)	Summe aller Teilhaushalte	1 Zentrale Dienste						
		in €							
		1	2	3	4	5	6	7	8
1	+ Steuern und ähnliche Abgaben	0	0						
2	+ Zuwendungen, allgemeine Umlagen und sonstige Transfereinzahlungen	58.500	58.500						
3	+ Einzahlungen der sozialen Sicherung	0	0						
4	+ Öffentlich-rechtliche Leistungsentgelte	9.000	9.000						
5	+ Privatrechtliche Leistungsentgelte	0	0						
6	+ Kostenerstattungen und Kostenumlagen	725.200	725.200						
7	+ Zinseinzahlungen und sonstige Finanzeinzahlungen	0	0						
8	+ Sonstige laufende Einzahlungen	100	100						
9	<b>Summe der laufenden Einzahlungen (Summe der Nummern 1 bis 8)</b>	<b>792.800</b>	<b>792.800</b>						
10	– Personalauszahlungen	252.700	252.700						
11	– Versorgungsauszahlungen	0	0						
12	– Auszahlungen für Sach- und Dienstleistungen	371.300	371.300						
13	– Zuwendungen, Umlagen und sonstige Transferauszahlungen	25.000	25.000						
14	– Auszahlungen der sozialen Sicherungen	0	0						
15	– Zinsauszahlungen und sonstige Finanzauszahlungen	0	0						
16	– Sonstige laufende Auszahlungen	117.300	117.300						
17	<b>Summe der laufenden Auszahlungen (Summe der Nummern 10 bis 16)</b>	<b>766.300</b>	<b>766.300</b>						
18	<b>Jahresbezogener Saldo der laufenden Ein- und Auszahlungen vor planmäßiger Tilgung (Saldo der Nummern 9 und 17)</b>	<b>26.500</b>	<b>26.500</b>						
18.1	<b>Saldo der Ein- und Auszahlungen aus internen Leistungsbeziehungen</b>	<b>0</b>	<b>0</b>						
18.2	<b>Jahresbezogener Saldo der laufenden Ein- und Auszahlungen vor planmäßiger Tilgung nach Verrechnung der internen Leistungsbeziehungen (Summe der Nummern 18 und 18.1)</b>	<b>26.500</b>	<b>26.500</b>						
19	+ Einzahlungen aus Investitionszuwendungen	0	0						
20	+ Einzahlungen aus Beiträgen und ähnlichen Entgelten	0	0						
21	+ Einzahlungen aus Anlagevermögen	0	0						
22	+ Einzahlungen aus sonstigen Ausleihungen und Kreditgewährungen	0	0						
23	+ Sonstige Investitionseinzahlungen	0	0						
24	<b>Summe der Einzahlungen aus Investitionstätigkeit (Summe der Nummern 19 bis 23)</b>	<b>0</b>	<b>0</b>						
25	– Auszahlungen für Anlagevermögen	14.800	14.800						
26	– Auszahlungen für sonstige Ausleihungen und Kreditgewährungen	0	0						
27	– Sonstige Investitionsauszahlungen	0	0						
28	<b>Summe der Auszahlungen aus Investitionstätigkeit (Summe der Nummern 25 bis 27)</b>	<b>14.800</b>	<b>14.800</b>						
29	<b>Saldo der Ein- und Auszahlungen aus Investitionstätigkeit (Saldo der Nummern 24 und 28)</b>	<b>-14.800</b>	<b>-14.800</b>						
30	<b>Finanzmittelüberschuss/ Finanzmittelfehlbetrag des Teilhaushaltes (Summe der Nummern 18.2 und 29)</b>	<b>11.700</b>	<b>11.700</b>						
31	+ Einzahlungen aus der Aufnahme von Krediten für Investitionen und Investitionsförderungsmaßnahmen	0	0						
32	– Auszahlungen für planmäßige Tilgung von Krediten für Investitionen und Investitionsförderungsmaßnahmen	56.000	56.000						
33	– Sonstige Auszahlungen zur Tilgung von Krediten für Investitionen und Investitionsförderungsmaßnahmen	0	0						
34	<b>Saldo der Ein- und Auszahlungen aus Krediten für Investitionen und Investitionsförderungsmaßnahmen (Nummer 31 abzüglich Nummern 32 und 33)</b>	<b>-56.000</b>	<b>-56.000</b>						

**Teilhaushalt 1 Zentrale Dienste**  
verantwortlich:

Dem Teilhaushalt zugeordnete Produkte: 21500 Ostseeschule Ückeritz

Teilergebnishaushalt								
Nr.	Ertrags- und Aufwandsarten (gemäß § 4 Absatz 5 GemHVO-Doppik)	Summe aller Produkte	1 Zentrale Dienste	Wesentlich				
				21500 Ostseeschule Ückeritz				
in €								
1	+ Steuern und ähnliche Abgaben	0	0	0				
2	+ Zuwendungen, allgemeine Umlagen und sonstige Transfererträge	80.400	80.400	80.400				
3	+ Erträge der sozialen Sicherung	0	0	0				
4	+ Öffentlich-rechtliche Leistungsentgelte	9.000	9.000	9.000				
5	+ Privatrechtliche Leistungsentgelte	0	0	0				
6	+ Kostenerstattungen und Kostenumlagen	725.200	725.200	725.200				
7	+ Andere aktivierte Eigenleistungen	0	0	0				
8	+ Zinserträge und sonstige Finanzerträge	0	0	0				
9	+ Sonstige Erträge	100	100	100				
10	<b>Summe der Erträge (Summe der Nummern 1 bis 9)</b>	<b>814.700</b>	<b>814.700</b>	<b>814.700</b>				
11	– Personalaufwendungen	252.700	252.700	252.700				
12	– Versorgungsaufwendungen	0	0	0				
13	– Aufwendungen für Sach- und Dienstleistungen	371.300	371.300	371.300				
14	– Abschreibungen	46.900	46.900	46.900				
15	– Zuwendungen, Umlagen und sonstige Transferaufwendungen	25.000	25.000	25.000				
16	– Aufwendungen der sozialen Sicherung	0	0	0				
17	– Zinsaufwendungen und sonstige Finanzaufwendungen	0	0	0				
18	– Sonstige Aufwendungen	117.300	117.300	117.300				
19	<b>Summe der Aufwendungen (Summe der Nummern 11 bis 18)</b>	<b>813.200</b>	<b>813.200</b>	<b>813.200</b>				
20	<b>Jahresergebnis des Teilhaushaltes vor Verrechnung der internen Leistungsbeziehungen und vor Veränderung der Rücklagen (Saldo der Nummern 10 und 19)</b>	<b>1.500</b>	<b>1.500</b>	<b>1.500</b>				
21	+ Erträge aus internen Leistungsbeziehungen	0	0	0				
22	– Aufwendungen aus internen Leistungsbeziehungen	0	0	0				
23	<b>Jahresergebnis des Teilhaushaltes nach Verrechnung der internen Leistungsbeziehungen und vor Veränderung der Rücklagen (Nummer 20 zuzüglich Nummer 21 abzüglich Nummer 22)</b>	<b>1.500</b>	<b>1.500</b>	<b>1.500</b>				

**Teilhaushalt 1 Zentrale Dienste**  
verantwortlich:

Dem Teilhaushalt zugeordnete Produkte: 21500 Ostseeschule Ückeritz

Teilfinanzhaushalt							
Nr.	Ein- und Auszahlungsarten (gemäß § 4 Absatz 5 GemHVO-Doppik)	Summe aller Produkte	1 Zentrale Dienste	Wesentlich 21500 Ostseeschule Ückeritz			
					in €		
1	+ Steuern und ähnliche Abgaben	0	0	0			
2	+ Zuwendungen, allgemeine Umlagen und sonstige Transfereinzahlungen	58.500	58.500	58.500			
3	+ Einzahlungen der sozialen Sicherung	0	0	0			
4	+ Öffentlich-rechtliche Leistungsentgelte	9.000	9.000	9.000			
5	+ Privatrechtliche Leistungsentgelte	0	0	0			
6	+ Kostenerstattungen und Kostenumlagen	725.200	725.200	725.200			
7	+ Zinseinzahlungen und sonstige Finanzeinzahlungen	0	0	0			
8	+ Sonstige laufende Einzahlungen	100	100	100			
9	<b>Summe der laufenden Einzahlungen (Summe der Nummern 1 bis 8)</b>	<b>792.800</b>	<b>792.800</b>	<b>792.800</b>			
10	– Personalauszahlungen	252.700	252.700	252.700			
11	– Versorgungsauszahlungen	0	0	0			
12	– Auszahlungen für Sach- und Dienstleistungen	371.300	371.300	371.300			
13	– Zuwendungen, Umlagen und sonstige Transferauszahlungen	25.000	25.000	25.000			
14	– Auszahlungen der sozialen Sicherungen	0	0	0			
15	– Zinsauszahlungen und sonstige Finanzauszahlungen	0	0	0			
16	– Sonstige laufende Auszahlungen	117.300	117.300	117.300			
17	<b>Summe der laufenden Auszahlungen (Summe der Nummern 10 bis 16)</b>	<b>766.300</b>	<b>766.300</b>	<b>766.300</b>			
18	<b>Jahresbezogener Saldo der laufenden Ein- und Auszahlungen vor planmäßiger Tilgung (Saldo der Nummern 9 und 17)</b>	<b>26.500</b>	<b>26.500</b>	<b>26.500</b>			
18.1	Saldo der Ein- und Auszahlungen aus internen Leistungsbeziehungen	0	0	0			
18.2	Jahresbezogener Saldo der laufenden Ein- und Auszahlungen vor planmäßiger Tilgung nach Verrechnung der internen Leistungsbeziehungen (Summe der Nummern 18 und 18.1)	26.500	26.500	26.500			
19	+ Einzahlungen aus Investitionszuwendungen	0	0	0			
20	+ Einzahlungen aus Beiträgen und ähnlichen Entgelten	0	0	0			
21	+ Einzahlungen aus Anlagevermögen	0	0	0			
22	+ Einzahlungen aus sonstigen Ausleihungen und Kreditgewährungen	0	0	0			
23	+ Sonstige Investitionseinzahlungen	0	0	0			
24	<b>Summe der Einzahlungen aus Investitionstätigkeit (Summe der Nummern 19 bis 23)</b>	<b>0</b>	<b>0</b>	<b>0</b>			
25	– Auszahlungen für Anlagevermögen	14.800	14.800	14.800			
26	– Auszahlungen für sonstige Ausleihungen und Kreditgewährungen	0	0	0			
27	– Sonstige Investitionsauszahlungen	0	0	0			
28	<b>Summe der Auszahlungen aus Investitionstätigkeit (Summe der Nummern 25 bis 27)</b>	<b>14.800</b>	<b>14.800</b>	<b>14.800</b>			
29	<b>Saldo der Ein- und Auszahlungen aus Investitionstätigkeit (Saldo der Nummern 24 und 28)</b>	<b>-14.800</b>	<b>-14.800</b>	<b>-14.800</b>			
30	<b>Finanzmittelüberschuss/ Finanzmittelfehlbetrag des Teilhaushaltes (Summe der Nummern 18.2 und 29)</b>	<b>11.700</b>	<b>11.700</b>	<b>11.700</b>			

Hauptproduktklasse	2	Schule und Kultur	
Produktklasse	21	Schulträgeraufgaben - allgemeinbildende Schulen	
Produkt	21500	Ostseeschule Ückeritz	Schulzweckverband

Wesentliche Produkte des Teilhaushaltes (1 Zentrale Dienste)						
<b>Produkt:</b>	2150000000 - Ostseeschule Ückeritz					
<b>Hauptproduktbereich:</b>	2 Schule und Kultur					
<b>Produktbereich:</b>	21 Schulträgeraufgaben - allgemeinbildende Schulen					
<b>Produktgruppe:</b>	215 Regionale Schulen ( § 11 Abs. 2 Nr. 1b) SchulG M-V )					
<b>Produktverantwortung:</b>						
<b>Beschreibung des Produktes:</b>	Förderung der Schüler und Schülerinnen im Rahmen der schulischen Bildung, Unterhaltung und Bewirtschaftung der Ostseeschule, sowie die gesamte damit im Zusammenhang stehende Aufgabenwahrnehmung, Angebot von besonderen Bildungs- und Förderungsmaßnahmen für die Schüler und Schülerinnen					
<b>Ziele:</b>	dauerhafte Wahrnehmung des Bildungsauftrags					
<b>Leistungen:</b>						
<b>Grund-/Kennzahlen:</b>						
Bezeichnung	2024	2025	2026	2027	2028	2029
<b>Erläuterungen (gem. § 4 Absatz 9 GemHV-Doppik)</b>						
<b>Finanzen in €:</b>						
	laufende Einzahlungen	laufende Auszahlungen	Saldo	Erträge	Aufwendungen	Ergebnis
Plan 2025						
Plan 2026						
Veränderung gegenüber dem Vorjahr						

Hauptproduktklasse	6	Zentrale Finanzleistungen
Produktklasse	61	Allgemeine Finanzwirtschaft
Produkt	61200	Sonstige allgemeine Finanzwirtschaft

Fachbereich II  
Finanzen/SB Finanzen

Wesentliche Produkte des Teilhaushaltes (2 Zentrale Finanzleistungen )						
<b>Produkt:</b>	6120000000 - Sonstige allgemeine Finanzwirtschaft					
<b>Hauptproduktbereich:</b>	6 Zentrale Finanzleistungen					
<b>Produktbereich:</b>	61 Allgemeine Finanzwirtschaft					
<b>Produktgruppe:</b>	612 Sonst.allg.Finanzwirtsch.(sow.nicht e.and.Prod.direkt zugeordnet)					
<b>Produktverantwortung:</b>						
<b>Beschreibung des Produktes:</b>	Zinsen aus Geldanlagen, Zinsen für Darlehen und Kassenkredite, Ein- und Auszahlungen für Kredite (soweit sie nicht einem Produkt direkt zugeordnet wurden), Mahngebühren, Säumniszuschläge, Beitreibungen					
<b>Ziele:</b>	Sicherstellen einer geordneten Finanzwirtschaft, Absenken der Zinslast, Finanzierung von Investitionen					
<b>Leistungen:</b>						
<b>Grund-/Kennzahlen:</b>						
Bezeichnung	2024	2025	2026	2027	2028	2029
<b>Erläuterungen (gem. § 4 Absatz 9 GemHV-Doppik)</b>						
<b>Finanzen in €:</b>						
	laufende Einzahlungen	laufende Auszahlungen	Saldo	Erträge	Aufwendungen	Ergebnis
Plan 2025						
Plan 2026						
Veränderung gegenüber dem Vorjahr						

Investitionsprogramm											
Nr.	Bezeichnung der Maßnahme	Teil- haushalt	Produkt	Ein- und Auszahlungen aus Investitionstätigkeit							Gesamtein-/ -auszahlungen
				Ergebnisse bis einschließlich	Ansätze einschließlich Nachträge	Ansatz	Planungsdate n	Planungsdate n	Planungsdate n	Planungsdate n der weiteren Haushaltsjahr e bis zum Abschluss der Maßnahme	
				2024	2025	2026	2027	2028	2029		
				in €							
				1	2	3	4	5	6	7	8
1	<b>8918002 Geschäftsausstattungen über 1.000€</b>	1	21500								
	Einzahlungen			106.924,82	0	0	0	0	0	0	106.924,82
	Auszahlungen			196.829,52	9.900	13.600	5.000	5.000	5.000	0	211.829,52
2	<b>8918003 Datenverarbeitungssoftware unter 1.000€</b>	1	21500								
	Einzahlungen			0,00	0	0	0	0	0	0	0,00
	Auszahlungen			25.650,57	0	0	0	0	0	0	25.650,57
3	<b>8918004 Datenverarbeitungssoftware über 1.000€</b>	1	21500								
	Einzahlungen			0,00	0	0	0	0	0	0	0,00
	Auszahlungen			5.000,00	2.600	1.200	0	0	0	0	5.000,00
											0
	<b>Einzahlungen</b>			<b>106.924,82</b>	<b>0</b>	<b>0</b>	<b>0</b>	<b>0</b>	<b>0</b>	<b>0</b>	<b>106.924,82</b>
	<b>Auszahlungen</b>			<b>227.480,09</b>	<b>12.500</b>	<b>14.800</b>	<b>5.000</b>	<b>5.000</b>	<b>5.000</b>	<b>0</b>	<b>242.480,09</b>
	<b>Saldo</b>			<b>-120.555,27</b>	<b>-12.500</b>	<b>-14.800</b>	<b>-5.000</b>	<b>-5.000</b>	<b>-5.000</b>	<b>0</b>	<b>-135.555,27</b>

## Teilhaushalt

verantwortlich:

Hauptproduktklasse

2

Schule und Kultur

Produktklasse

21

Schulträgeraufgaben - allgemeinbildende Schulen

Produkt

21500

Ostseeschule Ückeritz

Schulzweckverband

## Investitionsübersicht

Teilhaushalt: Produkt: 21500

Nr.	Einzahlungs- und Auszahlungsarten (gemäß. § 4 Absatz 6 GemHVO-Doppik)	Ergebnisse bis einschließli ch	Ansätze einschl. Nachträge	Ansatz	Planung	Planung	Planung	Planungsdat en der weiteren Haushaltsjah ren bis zum Abschluss der Maßnahme	Gesamtein-/ -aus- zahlungen
		2024	2025	2026	2027	2028	2029	7	
		1	2	3	4	5	6	8	
in €									
<b>8918002 Geschäftsausstattungen über 1.000€</b>									
	21500.68166101 Zug. Anzahlungen auf Sonderposten aus Zuwendungen vom Bund	18.225,14	0	0	0	0	0	0	18.225
	21500.68166201 Zug. Anzahlungen auf Sonderposten aus Zuwendungen vom Land	1.822,31	0	0	0	0	0	0	1.822
	21500.78571001 21500.08220001.78571001 Zug. Geschäftsausstattung über Wert 1.000€ o. UST Erläuterung: 2 Containerboxen, 2 Mac book Air 13, sonstiges	50.556,19	9.900	13.600	5.000	5.000	5.000	0	89.056
	darunter:								
	mit Verpflichtungsermächtigungen in Vorjahren bereits gebunden			0	0	0	0	0	
	neu veranschlagte Verpflichtungsermächtigungen				0	0	0	0	
	<b>29 Saldo der Ein- und Auszahlungen aus Investitionstätigkeit</b>	<b>-30.508,74</b>	<b>-9.900</b>	<b>-13.600</b>	<b>-5.000</b>	<b>-5.000</b>	<b>-5.000</b>	<b>0</b>	<b>-69.009</b>
<b>8918003 Datenverarbeitungssoftware unter 1.000€</b>									
	21500.78412001 21500.01120101.78412001 Zug. Datenverarbeitungs-Software (<=1.000€ Netto) bis zu einem Erläuterung: Access Point	3.633,81	0	0	0	0	0	0	3.634
	darunter:								
	mit Verpflichtungsermächtigungen in Vorjahren bereits gebunden			0	0	0	0	0	
	neu veranschlagte Verpflichtungsermächtigungen				0	0	0	0	
	<b>29 Saldo der Ein- und Auszahlungen aus Investitionstätigkeit</b>	<b>-3.633,81</b>	<b>0</b>	<b>0</b>	<b>0</b>	<b>0</b>	<b>0</b>	<b>0</b>	<b>-3.634</b>
<b>8918004 Datenverarbeitungssoftware über 1.000€</b>									
	21500.78411001 Zug. Datenverarbeitungs-Software (>1.000€ Netto) über einem Wert von 1.000€ ohne UST Erläuterung: Homepage	5.057,50	2.600	1.200	0	0	0	0	8.858
	darunter:								
	mit Verpflichtungsermächtigungen in Vorjahren bereits gebunden			0	0	0	0	0	
	neu veranschlagte Verpflichtungsermächtigungen				0	0	0	0	
	<b>29 Saldo der Ein- und Auszahlungen aus Investitionstätigkeit</b>	<b>-5.057,50</b>	<b>-2.600</b>	<b>-1.200</b>	<b>0</b>	<b>0</b>	<b>0</b>	<b>0</b>	<b>-8.858</b>