

## Gemeinde Benz

**Beschlussvorlage**  
GVBe-0039/25-1

öffentlich

### Beratung und Beschlussfassung über die Haushaltssatzung und den Haushaltsplan der Gemeinde Benz für das Haushaltsjahr 2025

<i>Organisationseinheit:</i> Fachbereich II (Kämmerei) <i>Bearbeitung:</i> Katrin Gierds	<i>Datum</i> 13.02.2025
---------------------------------------------------------------------------------------------------	----------------------------

<i>Beratungsfolge</i>	<i>Geplante Sitzungstermine</i>	<i>Ö / N</i>
Gemeindevertretung Benz (Entscheidung)	25.02.2025	Ö

#### Beschlussvorschlag

Die Gemeindevertretung der Gemeinde Benz beschließt, die Haushaltssatzung nebst Haushaltsplan für das Jahr 2025 wie folgt:

#### § 1

#### Ergebnis- und Finanzhaushalt

Der Haushaltsplan für das Haushaltsjahr 2025 wird

##### 1. im Ergebnishaushalt auf

	Ansatz 2025
einen Gesamtbetrag der Erträge von	2.365.300
einen Gesamtbetrag der Aufwendungen von	2.332.000
ein Jahresergebnis nach Veränderung der Rücklagen von	33.300

##### 2. im Finanzhaushalt auf

	Ansatz 2025
a) einen Gesamtbetrag der laufenden Einzahlungen von	2.038.200
einen Gesamtbetrag der laufenden Auszahlungen* von	2.021.800
einen jahresbezogenen Saldo der laufenden Ein- und Auszahlungen von	16.400
b) einen Gesamtbetrag der Einzahlungen aus der Investitionstätigkeit von	806.000
einen Gesamtbetrag der Auszahlungen aus der Investitionstätigkeit von	703.100
einen Saldo der Ein- und Auszahlungen aus der Investitionstätigkeit von	102.900

festgesetzt.

\*einschließlich Auszahlungen für die planmäßige Tilgung von Krediten für Investitionen und Investitionsförderungsmaßnahmen.

#### § 2

#### Kredite für Investitionen und Investitionsförderungsmaßnahmen

Kredite zur Finanzierung von Investitionen und Investitionsförderungsmaßnahmen werden nicht veranschlagt.

#### § 3

#### Verpflichtungsermächtigungen

Verpflichtungsermächtigungen werden nicht veranschlagt.

#### § 4

#### Kassenkredite

Der Höchstbetrag der Kassenkredite wird festgesetzt auf 203.000 EUR.

#### § 5

## Hebesätze

Die Hebesätze für die Realsteuern werden wie folgt festgesetzt:

### Hebesätze für Realsteuern

			v. H.
1.	a)	Grundsteuer für die land- und forstwirtschaftlichen Flächen (Grundsteuer A) auf	323
	b)	Grundsteuer für die Grundstücke (Grundsteuer B) auf	427
2.		Gewerbesteuer auf	381

## § 6

### Stellen gemäß Stellenplan

Die Gesamtzahl der im Stellenplan ausgewiesenen Stellen beträgt 2,7692 Vollzeitäquivalente (VzÄ).

## § 7

### Weitere Vorschriften

1. Auf die Einzeldarstellung von Investitionen und Investitionsförderungsmaßnahmen unterhalb der Wertgrenze von 100.000 € kann gem. § 4 Abs.7 GemHVO-Doppik verzichtet werden.
2. Im Sinne des § 48 Abs. 2 Nummer 1 der Kommunalverfassung ist
  - a) ein entstehender Jahresfehlbetrag / jahresbezogener negativer Saldo der laufenden Ein- und Auszahlungen erheblich, wenn er 10 v.H. der Gesamtauszahlungen überschreitet,
  - b) die Erhöhung eines bereits ausgewiesenen Jahresfehlbetrages / jahresbezogenen negativen Saldos der laufenden Ein- und Auszahlungen wesentlich, wenn er 10 v.H. der Gesamtauszahlungen überschreitet.
3. Im Sinne des § 48 Abs. 2 Nummer 2 Kommunalverfassung sind nicht veranschlagte oder zusätzliche Aufwendungen / Auszahlungen erheblich, wenn sie im Einzelfall 10 v. H. der Gesamtauszahlungen übersteigen.
4. Im Sinne des § 48 Abs. 3 Nummer 1 Kommunalverfassung sind unabweisbare Auszahlungen für Investitionen geringfügig, wenn sie 10 v.H. der Gesamtauszahlungen nicht übersteigen.
5. Im Sinne des § 48 Absatz 3 Nummer 2 Kommunalverfassung gilt eine Abweichung vom Stellenplan als geringfügig, wenn sie 1 Vollzeitäquivalente nicht übersteigt.

### Nachrichtliche Angaben:

	31.12.2025
Zum Ergebnishaushalt: Das Ergebnis zum 31. Dezember des Haushaltsjahres beträgt voraussichtlich	-276.852
Zum Finanzhaushalt: Der Saldo der laufenden Ein- und Auszahlungen zum 31. Dezember des Haushaltsjahres beträgt voraussichtlich	-134.214
Zum Eigenkapital: Der Stand des Eigenkapitals zum 31. Dezember des Haushaltsjahres beträgt voraussichtlich	2.365.292

### Sachverhalt

Die Haushaltssatzung nebst Haushaltsplan, Bestandteilen und Anlagen wurde gelesen und wird gegebenenfalls in der Sitzung der Gemeindevertretung nochmals erläutert.

### Anlage/n

1	Benz Druck Haushaltsplan 2025 für GV (öffentlich)
---	---------------------------------------------------

Beratungsergebnis	Gesetzl. Zahl d. Mitglieder	Anwesend	Einstimmig	JA	NEIN	Enthaltung	Ausgeschlossen (Mitwirkungsverbot)
Gremium Gemeindevertretung Benz	11						

Gemeinde Benz (Usedom)

## Haushaltsvorbericht Benz

2025





## 1 Haushaltssatzung

### Haushaltssatzung der Gemeinde Benz (Usedom) für das Haushaltsjahr 2025

Aufgrund des § 45 i.V.m. § 47 der Kommunalverfassung (KV M-V) wird nach Beschluss der Gemeindevertretung vom 25.02.2025 und nach Vorlage bei der Rechtsaufsichtsbehörde folgende Haushaltssatzung erlassen:

#### § 1 Ergebnis- und Finanzhaushalt

Der Haushaltsplan für das Haushaltsjahr 2025 wird

##### 1. im Ergebnishaushalt auf

	Ansatz 2025
einen Gesamtbetrag der Erträge von	2.365.300
einen Gesamtbetrag der Aufwendungen von	2.332.000
ein Jahresergebnis nach Veränderung der Rücklagen von	33.300

##### 2. im Finanzhaushalt auf

	Ansatz 2025
a) einen Gesamtbetrag der laufenden Einzahlungen von	2.038.200
einen Gesamtbetrag der laufenden Auszahlungen* von	2.021.800
einen jahresbezogenen Saldo der laufenden Ein- und Auszahlungen von	16.400
b) einen Gesamtbetrag der Einzahlungen aus der Investitionstätigkeit von	806.000
einen Gesamtbetrag der Auszahlungen aus der Investitionstätigkeit von	703.100
einen Saldo der Ein- und Auszahlungen aus der Investitionstätigkeit von	102.900

festgesetzt.

\*einschließlich Auszahlungen für die planmäßige Tilgung von Krediten für Investitionen und Investitionsförderungsmaßnahmen.

#### § 2 Kredite für Investitionen und Investitionsförderungsmaßnahmen

Kredite zur Finanzierung von Investitionen und Investitionsförderungsmaßnahmen werden nicht veranschlagt.

#### § 3 Verpflichtungsermächtigungen

Verpflichtungsermächtigungen werden nicht veranschlagt.

#### § 4 Kassenkredite

Der Höchstbetrag der Kassenkredite wird festgesetzt auf 203.000 EUR.



## Haushaltsvorbericht Benz

### § 5 Hebesätze

Die Hebesätze für die Realsteuern werden wie folgt festgesetzt:

#### Hebesätze für Realsteuern

			v. H.
1.	a)	Grundsteuer für die land- und forstwirtschaftlichen Flächen (Grundsteuer A) auf	323
	b)	Grundsteuer für die Grundstücke (Grundsteuer B) auf	427
2.		Gewerbesteuer auf	381

### § 6 Stellen gemäß Stellenplan

Die Gesamtzahl der im Stellenplan ausgewiesenen Stellen beträgt 2,7692 Vollzeitäquivalente (VzÄ).

### § 7 Weitere Vorschriften

1. Auf die Einzeldarstellung von Investitionen und Investitionsförderungsmaßnahmen unterhalb der Wertgrenze von 100.000 € kann gem. § 4 Abs.7 GemHVO-Doppik verzichtet werden.
2. Im Sinne des § 48 Abs. 2 Nummer 1 der Kommunalverfassung ist
  - a) ein entstehender Jahresfehlbetrag / jahresbezogener negativer Saldo der laufenden Ein- und Auszahlungen erheblich, wenn er 10 v.H. der Gesamtauszahlungen überschreitet,
  - b) die Erhöhung eines bereits ausgewiesenen Jahresfehlbetrages / jahresbezogenen negativen Saldos der laufenden Ein- und Auszahlungen wesentlich, wenn er 10 v.H. der Gesamtauszahlungen überschreitet.
3. Im Sinne des § 48 Abs. 2 Nummer 2 Kommunalverfassung sind nicht veranschlagte oder zusätzliche Aufwendungen / Auszahlungen erheblich, wenn sie im Einzelfall 10 v. H. der Gesamtauszahlungen übersteigen.
4. Im Sinne des § 48 Abs. 3 Nummer 1 Kommunalverfassung sind unabweisbare Auszahlungen für Investitionen geringfügig, wenn sie 10 v.H. der Gesamtauszahlungen nicht übersteigen.
5. Im Sinne des § 48 Absatz 3 Nummer 2 Kommunalverfassung gilt eine Abweichung vom Stellenplan als geringfügig, wenn sie 1 Vollzeitäquivalente nicht übersteigt.

#### Nachrichtliche Angaben:

	31.12.2025
Zum Ergebnishaushalt: Das Ergebnis zum 31. Dezember des Haushaltsjahres beträgt voraussichtlich	-276.852
Zum Finanzhaushalt: Der Saldo der laufenden Ein- und Auszahlungen zum 31. Dezember des Haushalts-	-134.214



## Haushaltsvorbericht Benz

---

	31.12.2025
jahres beträgt voraussichtlich	
Zum Eigenkapital: Der Stand des Eigenkapitals zum 31. Dezember des Haushaltsjahres beträgt voraussichtlich	2.365.292

Benz,  
Ort, Datum

K.-H. Schröder  
Bürgermeister

Siegel



Gemäß §1 Nr.1 Gemeindehaushaltsverordnung (GemHVO) ist dem Haushaltsplan ein Vorbericht beizufügen, der gemäß § 5 dieser Verordnung einen Überblick über den Stand und die Entwicklung der Haushaltswirtschaft im Haushaltsjahr unter Einbeziehung der beiden Vorjahre geben soll.

## Inhaltsverzeichnis

---

1 Haushaltssatzung .....	1
2 Allgemeine Angaben zur Gemeinde.....	5
2.1 Bevölkerungsentwicklung .....	5
2.2 Entwicklung von Wirtschaft und Arbeitsmarkt .....	6
3 Größe des Gemeindegebietes .....	6
4 Entwicklung der Jahresergebnisse.....	7
4.1 Überblick über die Entwicklung der Haushaltswirtschaft .....	7
5 Entwicklung der wichtigsten Erträge und Einzahlungen sowie der Aufwendungen und Auszahlungen .....	10
5.1 Erträge .....	10
5.2 Aufwendungen .....	17
6 Investitionen / Folgekosten.....	25
6.1 Investitionsübersicht .....	25
7 Entwicklung der Kredite für Investitionen und Investitionsfördermaßnahmen .....	25
8 Belastungen des Haushaltes durch kreditähnliche Rechtsgeschäfte.....	26
9 Entwicklung der Kassenkredite .....	26
10 Entwicklung des Eigenkapitals, untergliedert nach den einzelnen Posten des Eigenkapitals .....	27
11 Entwicklung der Sonderposten untergliedert nach den einzelnen Sonderposten.....	27
12 Entwicklung der Rückstellungen.....	28
13 Aufwendungen und Auszahlungen, Erträge und Einzahlungen sowie die selbstfinanzierten Eigenanteile für freiwillige Leistungen .....	28
14 Darstellung der Haushaltssituation und Wege zur Wiederherstellung der weggefallenen Leistungsfähigkeit .....	28
15 Haushaltsvermerke zu den Deckungskreisen und der Zweckbindung .....	29
16 Übersicht über Zuwendungen an Fraktionen.....	30
17 Übersicht über die wesentlichen Finanzbeziehungen zwischen Kernhaushalt und Unternehmen, Einrichtungen sowie Sondervermögen.....	30
18 Mitgliedschaft in Vereinen und Verbänden .....	30
19 Sonstige Beteiligungen .....	30
20 Entwicklung der Kreis- und Amtsumlage .....	31

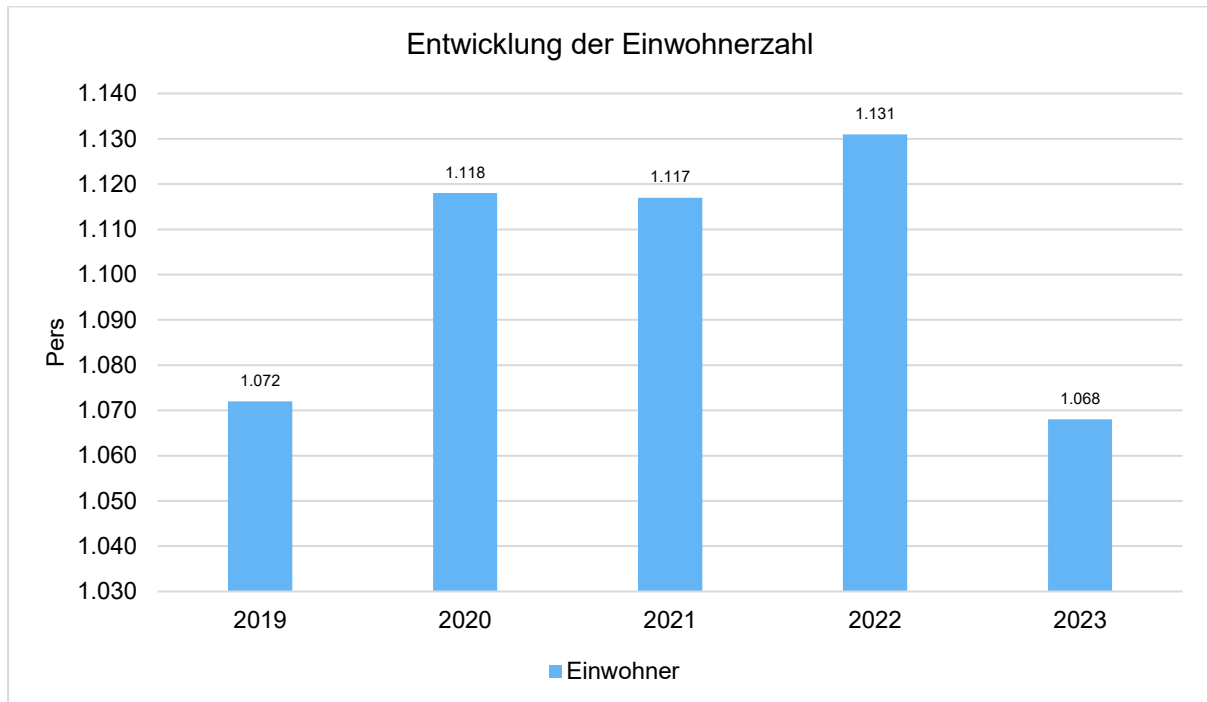


## 2 Allgemeine Angaben zur Gemeinde

### 2.1 Bevölkerungsentwicklung

Die Gemeinde hatte zum 31.12. des Vorvorjahres 1.068 Einwohner.

Im nachfolgenden Diagramm wird die Entwicklung der Einwohnerzahlen in den letzten 6 Jahren dargestellt.



Die nachfolgende Tabelle zeigt die Entwicklung der Einwohnerstruktur nach Altersgruppen:

#### Einwohnerstruktur nach Altersgruppen

	2020	2021	2022	2023
Einwohner	1.118	1.117	1.131	1.068
Kinder im Krippenalter (0-2 Jahre)	28	22	24	17
Kinder im Kindergartenalter (3-5 Jahre)	41	38	31	30
Kinder im Schulalter (6-17 Jahre)	132	126	144	142
jüngere Erwerbsbevölkerung (18-45 Jahre)	300	317	306	274
ältere Erwerbsbevölkerung (46-65 Jahre)	361	349	354	325
Senioren (über 65)	256	265	272	280

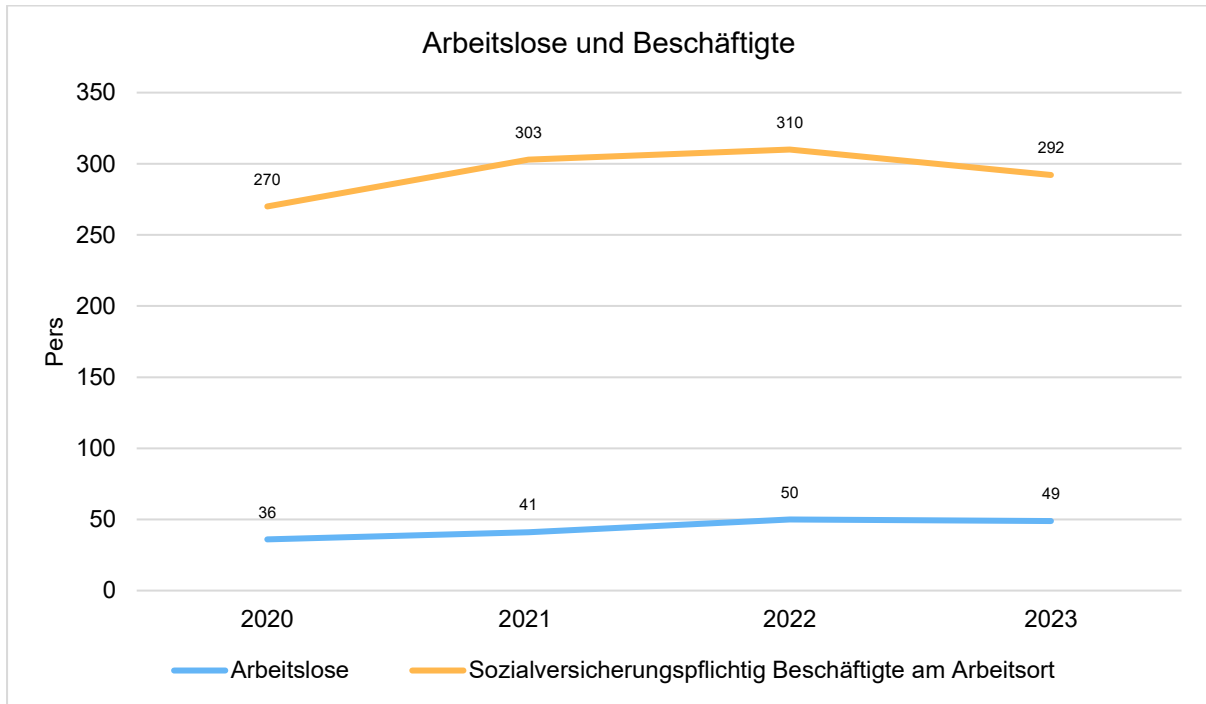




## 2.2 Entwicklung von Wirtschaft und Arbeitsmarkt

Die Anzahl der Gewerbebetriebe betrug zum 31.12. des Vorjahres 155.

Nachfolgend wird tabellarisch die Entwicklung der wichtigsten Indikatoren wie die Zahl der Arbeitslosen und die Zahl der sozialversicherungspflichtig Beschäftigten vor Ort angezeigt. Die Daten entstammen aus den Statistiken der Bundesagentur für Arbeit.



## 3 Größe des Gemeindegebietes

Das Gebiet der Gemeinde Benz (Usedom) gliedert sich wie folgt:

Gliederung des Gemeindegebietes

Nutzung	Fläche in ha
Wohnbaufläche	57,9099
Gebäude- und Freifläche Industrie und Gewerbe, Produktion, Handwerk, Lagerplatz, Sozialeinrichtungen, Handel und Dienstleistung, Beherbergung, Restauration, Vergnügung, Versorgungsanlagen, Entsorgungsanlagen	18,5330
Tagebau, Grube, Steinbruch	23,1927
Wohnen mit Handel mit Dienstleistung mit Gewerbe mit Industrie, Gebäude- und Freifläche Land. und Forstwirtschaft, Betrieb	17,8884
Öffentliche Zwecke, Kultur, Religiöse Einrichtungen, Soziales, Sicherheit und Ordnung	1,3095
Gebäude- und Freifläche Sport-Freizeit-Erholung, Golfplatz, Sportplatz, Ferienhausfläche, Campingplatz, Grünanlage, Wochenendplatz, Garten	23,4441
Friedhof	1,7160
Straßen, Wege, Plätze, Verkehrslenkungsanlagen, Schifffahrt, Anlegestelle	79,1320



## Haushaltsvorbericht Benz

Ackerland, Grünland, Brachland	1.777,5791
Laubholz, Nadelholz, Gehölz	347,4053
Moor, Sumpf, Unland, Vegetationslose Fläche	68,9683
Graben, Sportboothafenbecken, See, Speicherbecken, Baggersee, Teich, Meer, Küstengewässer	32,7796
<b>gesamte Fläche</b>	<b>2.449,8579</b>

### 4 Entwicklung der Jahresergebnisse

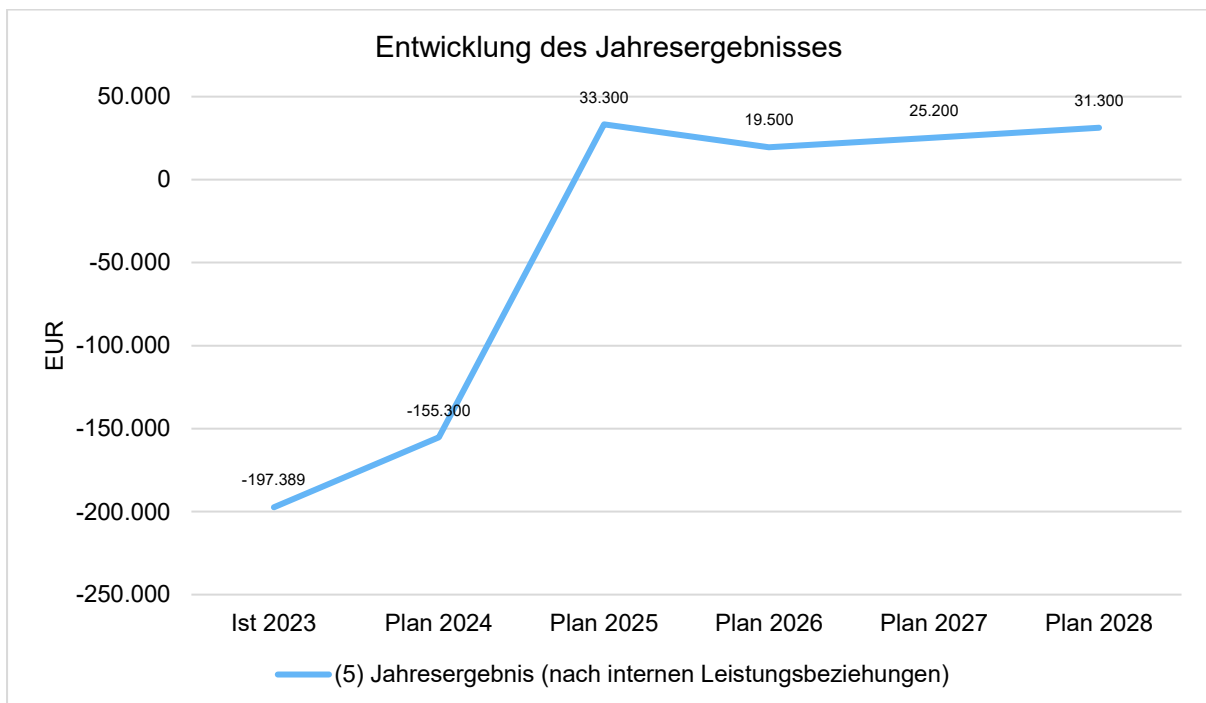
#### 4.1 Überblick über die Entwicklung der Haushaltswirtschaft

##### 4.1.1 Entwicklung der Jahresergebnisse in der Ergebnisrechnung

Gemäß § 16 Absatz 1 Nummer 1 GemHVO-Doppik ist der Haushalt in der Planung ausgeglichen, wenn der Ergebnishaushalt unter Berücksichtigung von noch nicht ausgeglichenen Fehlbeträgen und vorgetragenen Jahresüberschüssen aus Haushaltsvorjahren gemäß § 2 Absatz 1 Nummer 27 keinen Fehlbetrag ausweist.

##### Entwicklung der Jahresergebnisse in der Ergebnisrechnung

	Ist 2023	Plan 2024	Plan 2025	Plan 2026	Plan 2027	Plan 2028
(5) Jahresergebnis (nach internen Leistungsbeziehungen)	-197.389	-155.300	33.300	19.500	25.200	31.300



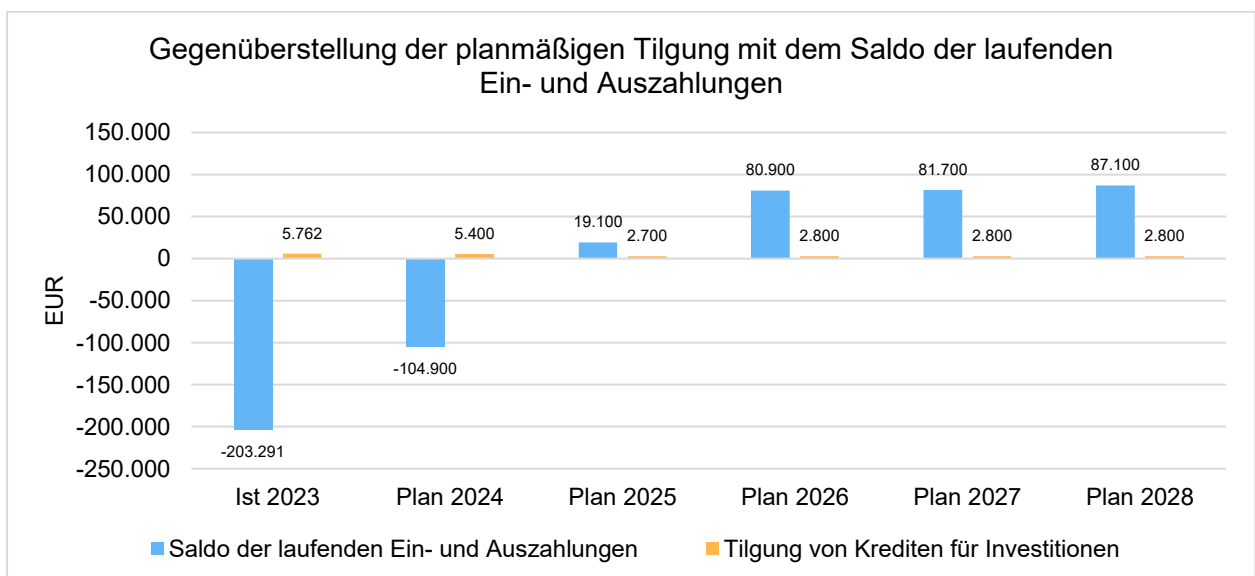
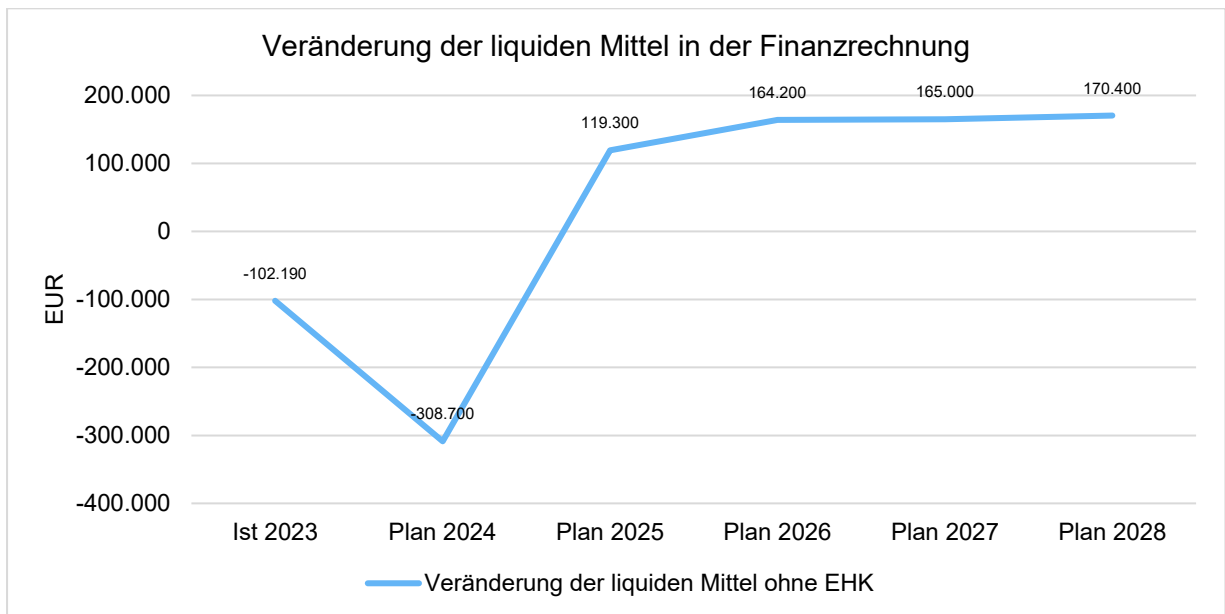


#### 4.1.2 Entwicklung des Jahresergebnisses in der Finanzrechnung

Gemäß § 16 Absatz 1 Nummer 2 GemHVO-Doppik ist der Haushalt in der Planung ausgeglichen, wenn im Finanzhaushalt kein negativer Saldo der laufenden Ein- und Auszahlungen gemäß § 3 Absatz 1 Satz 1 Nummer 39 besteht.

#### Veränderung der liquiden Mittel in der Finanzrechnung

	Ist 2023	Plan 2024	Plan 2025	Plan 2026	Plan 2027	Plan 2028
Veränderung der liquiden Mittel ohne EHK	-102.190	-308.700	119.300	164.200	165.000	170.400





## Haushaltsvorbericht Benz

Der Bestand an liquiden Mitteln zur Jahresrechnung per 31.12.2023 betrug 341.974 Euro.

### Übersicht über die Zusammensetzung und Entwicklung des Saldos der liquiden Mittel und der Kassenkredite im Finanzplanungszeitraum

<b>Übersicht über die Zusammensetzung und Entwicklung des Saldos der liquiden Mittel und der Kassenkredite im Finanzplanungszeitraum (2023 - 2028)</b>							
Nr.		Ergebnisse	Ansätze einschl. Nachträge 2024	Ansätze 2025	Planungsdaten 2026	Planungsdaten 2027	Planungsdaten 2028
		2023					
		in €					
		1	2	3	4	5	6
1	Forderungen zum 31. Dezember des Haushaltsvorjahres (§ 47 Absatz 4 Nummer 2.2.6.1 GemHVO-Doppik)	444.163,36	341.973	205.246	324.546	488.746	653.746
2	- Verbindlichkeiten aus Kassenkrediten zum 31. Dezember des Haushaltsvorjahres (§ 47 Absatz 5 Nummer 4.2.2, Nummer 4.3 und 4.7 bis 4.10 GemHVO-Doppik)	0,00	0	0	0	0	0
3	= <b>Saldo der liquiden Mittel und der Kassenkredite zum 31. Dezember des Haushaltsvorjahres</b>	<b>444.163,36</b>	<b>341.973</b>	<b>205.246</b>	<b>324.546</b>	<b>488.746</b>	<b>653.746</b>
4	Saldo laufende Ein- und Auszahlungen zum 31. Dezember des Haushaltsvorjahres	168.319,44	-40.314	-265.042	-248.642	-170.542	-91.642
5	+ Korrektur des Vortrages	0,00	-114.428,00	0	0	0	0
6	+ jahresbezogener Saldo der laufenden Ein- und Auszahlungen (§ 3 Absatz 1 Satz 1 Nummer 37 GemHVO-Doppik)	-208.633,35	-110.300,00	16.400,00	78.100,00	78.900,00	84.300,00
7	+ Saldo laufende Ein- und Auszahlungen zum 31. Dezember des Haushaltsjahres	-40.313,91	-265.042	-248.642	-170.542	-91.642	-7.342
8	Saldo der Ein- und Auszahlungen aus Investitionstätigkeit zum 31. Dezember des Haushaltsvorjahres	240.720,36	348.475	396.122	499.022	585.122	671.222
9	+ Korrektur des Vortrages	0,00	246.047,00	0	0	0	0
10	+ Saldo der Ein- und Auszahlungen aus Investitionstätigkeit (§ 3 Absatz 1 Satz 1 Nummer 29 GemHVO-Doppik)	107.754,98	-198.400,00	102.900,00	86.100,00	86.100,00	86.100,00
11	+ Saldo der Ein- und Auszahlungen aus Krediten für Investitionen und Investitionsförderungsmaßnahmen (ohne planmäßige Tilgung)	0,00	0	0	0	0	0
12	+ Saldo der Ein- und Auszahlungen aus Investitionstätigkeit zum 31. Dezember des Haushaltsjahres	348.475,34	396.122	499.022	585.122	671.222	757.322
13	Saldo der durchlaufenden Gelder und ungeklärten Zahlungsvorgängen zum 31. Dezember des Haushaltsvorjahres	35.123,56	33.812	74.166	74.166	74.166	74.166
14	+ Korrektur des Vortrages	0,00	40.354,00	0,00	0,00	0,00	0,00



## Haushaltsvorbericht Benz

<b>Übersicht über die Zusammensetzung und Entwicklung des Saldos der liquiden Mittel und der Kassenkredite im Finanzplanungszeitraum (2023 - 2028)</b>								
Nr.			Ergebnisse	Ansätze einschl. Nachträge 2024	Ansätze 2025	Planungsdaten 2026	Planungsdaten 2027	Planungsdaten 2028
			in €					
			1	2	3	4	5	6
15	+	Saldo der durchlaufenden Gelder und ungeklärten Zahlungsvorgängen (§ 3 Absatz 1 Satz 1 Nummern 35 GemHVO-Doppik)	-1.311,51	0,00	0,00	0,00	0,00	0,00
16	+	Saldo der durchlaufenden Gelder und ungeklärten Zahlungsvorgängen zum 31. Dezember des Haushaltsjahres	33.812,05	74.166	74.166	74.166	74.166	74.166
17	=	<b>Saldo der liquiden Mittel und der Kassenkredite zum 31. Dezember des Haushaltsjahres</b>	<b>341.973,48</b>	<b>205.246</b>	<b>324.546</b>	<b>488.746</b>	<b>653.746</b>	<b>824.146</b>

In den Zeilen 1 bis 3 sowie in Zeile 17 wird die Entwicklung des Saldos der liquiden Mittel und der Kredite zur Sicherung der Zahlungsfähigkeit in den beiden Haushaltsvorjahren, im Haushaltsjahr und im Finanzplanungszeitraum dargestellt. Die liquiden Mittel der Gemeinde werden sich im Finanzplanungszeitraum insgesamt von 341.974 Euro auf 824.146 Euro verändern.

In den folgenden Zeilen 4 bis 16 werden die Ursachen für die Veränderung des Saldos der liquiden Mittel und der Kredite zur Sicherung der Zahlungsfähigkeit unterschieden nach

- dem laufenden Bereich (Saldo der laufenden Ein- und Auszahlungen und der planmäßigen Tilgung von Krediten für Investitionen und Investitionsfördermaßnahmen),
- dem Investitionsbereich (Saldo der Ein- und Auszahlungen aus der Investitionstätigkeit sowie der Entwicklung der Investitionskredite -mit Ausnahme der planmäßigen Tilgung, die dem laufenden Bereich zugeordnet ist),
- dem Bereich der Ein- und Auszahlungen aus durchlaufenden Geldern und ungeklärten Zahlungsvorgängen.

In den Zeilen 4 bis 7 wird die Entwicklung des Saldos der laufenden Ein- und Auszahlungen und der planmäßigen Tilgung der Investitionskredite dargestellt. Sofern in der Zeile 7 kein negativer Betrag ausgewiesen wird, ist in dem entsprechenden Haushaltsjahr ein Haushaltsausgleich im Finanzhaushalt gegeben. Zum Ende des Finanzplanungszeitraumes ist eine Unterdeckung in Höhe von 7.342 Euro zu verzeichnen.

## **5 Entwicklung der wichtigsten Erträge und Einzahlungen sowie der Aufwendungen und Auszahlungen**

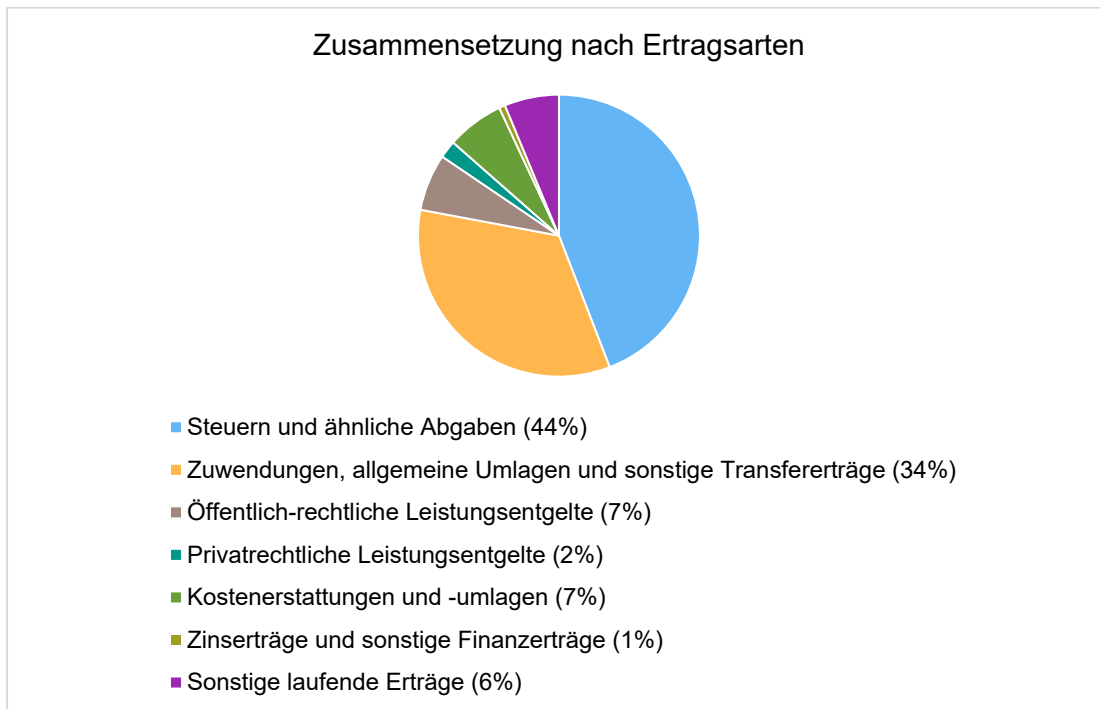
### **5.1 Erträge**

Die Gesamtsumme aller Erträge in Höhe von 2.365.300 Euro teilt sich auf die einzelnen Ertragsarten wie folgt auf:



## Haushaltsvorbericht Benz

Die Zusammensetzung nach den einzelnen Ertragsarten ergibt folgendes Bild:



### Die Ertragsentwicklung im Vergleich zum Ansatz des Vorjahres:

Im Vorjahr belief sich der Gesamtbetrag der geplanten Erträge auf 1.937.500 Euro. Im aktuellen Planjahr verändern sich die Gesamterträge um 427.800 Euro auf 2.365.300 Euro.

Die Veränderungen bei den einzelnen Ertragsarten stellen sich im Detail wie folgt dar:

### Vorjahresvergleich Ertragsarten

	Plan 2024 in Euro	Plan 2025 in Euro	abs. Abw. in Euro	Abw. in %
Steuern und ähnliche Abgaben	949.900	1.044.000	94.100 ↗	9,91
Zuwendungen, allgemeine Umlagen und sonstige Transfererträge	727.100	799.500	72.400 ↗	9,96
Öffentlich-rechtliche Leistungsentgelte	104.500	154.500	50.000 ↗	47,85
Privatrechtliche Leistungsentgelte	46.500	47.600	1.100 ↗	2,37
Kostenerstattungen und -umlagen	44.600	155.200	110.600 ↗	247,98
Zinserträge und sonstige Finanzerträge	19.400	16.500	-2.900 ↘	-14,95
Sonstige laufende Erträge	45.500	148.000	102.500 ↗	225,27
<b>Summe der Erträge</b>	<b>1.937.500</b>	<b>2.365.300</b>	<b>427.800 ↗</b>	<b>22,08</b>
<b>Erträge vor Entnahmen aus Rücklagen</b>	<b>1.937.500</b>	<b>2.365.300</b>	<b>427.800 ↗</b>	<b>22,08</b>
<b>Erträge gesamt (ohne innere Verrechnungen)</b>	<b>1.937.500</b>	<b>2.365.300</b>	<b>427.800 ↗</b>	<b>22,08</b>



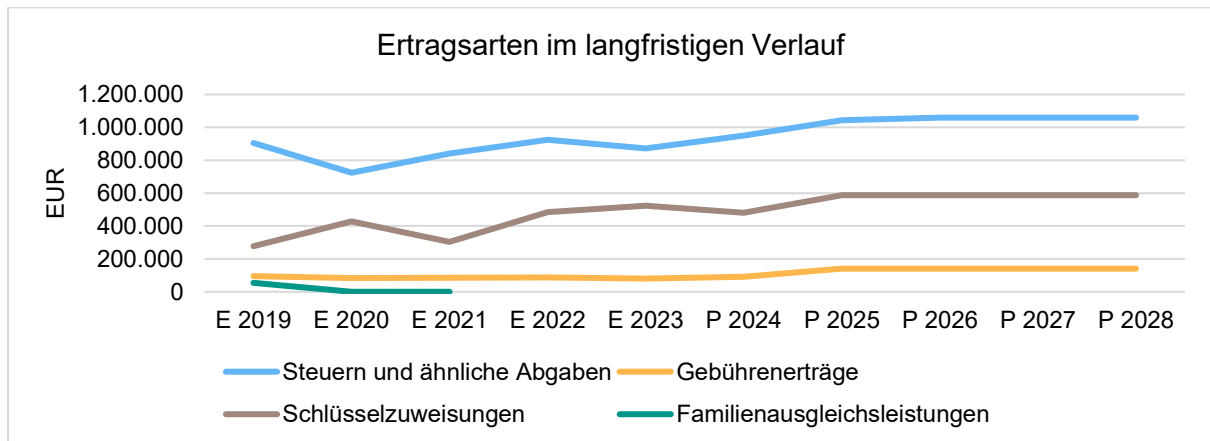
## Haushaltsvorbericht Benz

Die Entwicklung der einzelnen Ertragsarten in der mittelfristigen Finanzplanung wird nach aktueller Planung wie folgt eingeschätzt:

### Ertragsarten in der mittelfristigen Planung

	Ist 2023	Plan 2024	Plan 2025	Plan 2026	Plan 2027	Plan 2028
Steuern und ähnliche Abgaben	872.027	949.900	1.044.000	1.058.900	1.058.900	1.058.900
Zuwendungen, allgemeine Umlagen und sonstige Transfererträge	524.222	727.100	799.500	795.800	795.800	795.700
Öffentlich-rechtliche Leistungsentgelte	80.230	104.500	154.500	153.800	153.800	153.700
Privatrechtliche Leistungsentgelte	49.936	46.500	47.600	47.600	47.600	47.600
Kostenerstattungen und -umlagen	44.022	44.600	155.200	3.700	3.700	3.700
Zinserträge und sonstige Finanzerträge	18.120	19.400	16.500	16.500	16.500	16.500
Sonstige laufende Erträge	94.315	45.500	148.000	50.000	50.000	50.000
<b>Summe der Erträge</b>	<b>1.682.871</b>	<b>1.937.500</b>	<b>2.365.300</b>	<b>2.126.300</b>	<b>2.126.300</b>	<b>2.126.100</b>
<b>Erträge vor Entnahmen aus Rücklagen</b>	<b>1.682.871</b>	<b>1.937.500</b>	<b>2.365.300</b>	<b>2.126.300</b>	<b>2.126.300</b>	<b>2.126.100</b>
<b>Erträge gesamt (ohne innere Verrechnungen)</b>	<b>1.682.871</b>	<b>1.937.500</b>	<b>2.365.300</b>	<b>2.126.300</b>	<b>2.126.300</b>	<b>2.126.100</b>

Die wichtigsten Ertragsarten in der langfristigen Entwicklung stellen sich wie folgt dar:



### Ertragsarten in der langfristigen Betrachtung (in Tausend EUR)

	E 2019	E 2020	E 2021	E 2022	E 2023	P 2024	P 2025	P 2026	P 2027	P 2028
Steuern und ähnliche Abgaben	905	724	841	925	872	950	1.044	1.059	1.059	1.059
Gebührenerträge	94	83	85	88	80	91	141	141	141	141
Schlüsselzuweisungen	277	428	304	484	523	481	587	587	587	587
Familienausgleichsleistungen	54	0	0	--	--	--	--	--	--	--
<b>Summe</b>	<b>1.331</b>	<b>1.235</b>	<b>1.230</b>	<b>1.497</b>	<b>1.476</b>	<b>1.521</b>	<b>1.772</b>	<b>1.787</b>	<b>1.787</b>	<b>1.787</b>



## 5.1.1 Steuern

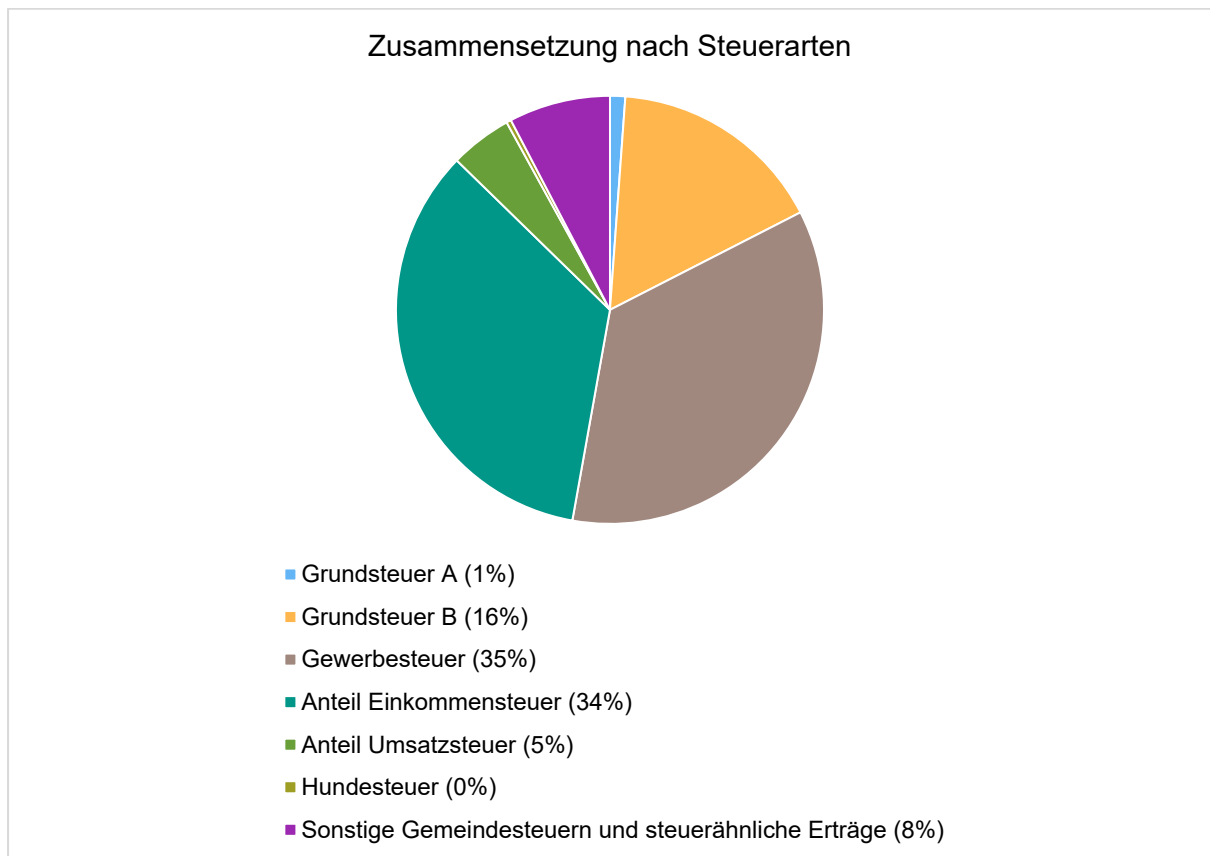
### Zusammensetzung und Entwicklung der Steuerarten

Die folgende Tabelle zeigt die Entwicklung der einzelnen Steuerarten:

#### Steuerarten

	Ist 2023	Plan 2024	Plan 2025	Plan 2026	Plan 2027	Plan 2028
Grundsteuer A	11.815	12.100	12.000	12.000	12.000	12.000
Grundsteuer B	162.272	162.400	170.400	170.400	170.400	170.400
Gewerbsteuer	259.387	300.000	369.000	369.000	369.000	369.000
Anteil Einkommensteuer	309.681	343.300	360.000	374.900	374.900	374.900
Anteil Umsatzsteuer	46.053	48.100	48.900	48.900	48.900	48.900
Hundesteuer	3.565	4.000	3.700	3.700	3.700	3.700
Sonstige Gemeindesteuern und steuerähnliche Erträge	79.254	80.000	80.000	80.000	80.000	80.000

### Zusammensetzung des Steueraufkommens



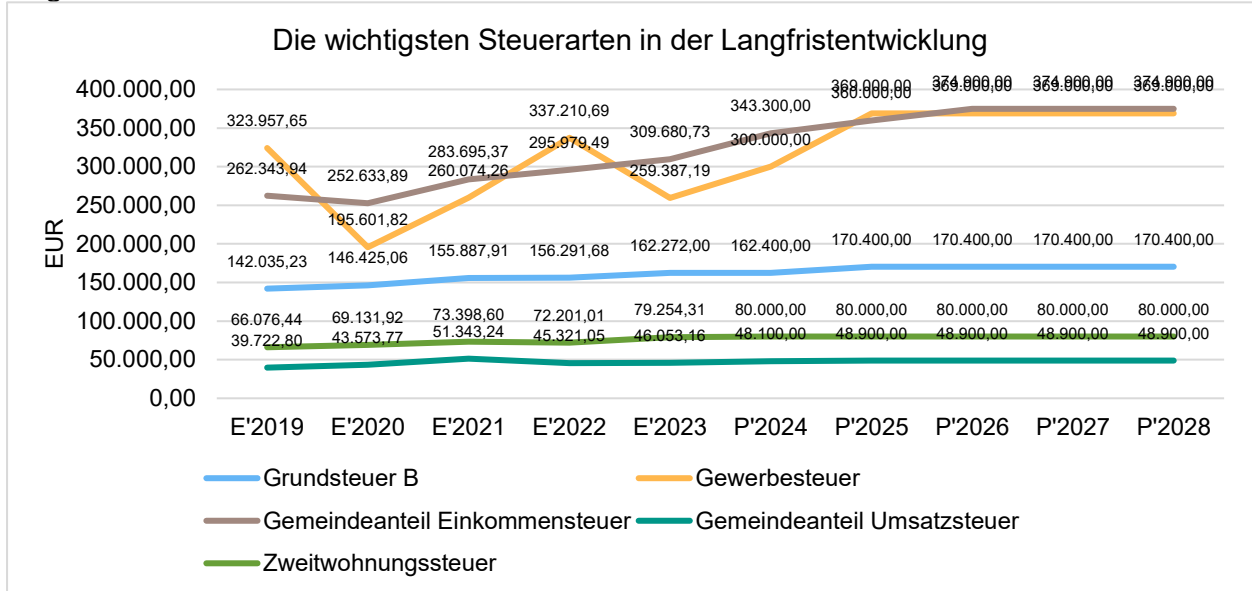




## Haushaltsvorbericht Benz

### Die wichtigsten Steuerarten im langfristigen Verlauf

Die nachfolgende Grafik zeigt die ertragsstärksten Steuerarten in der langfristigen Entwicklung:

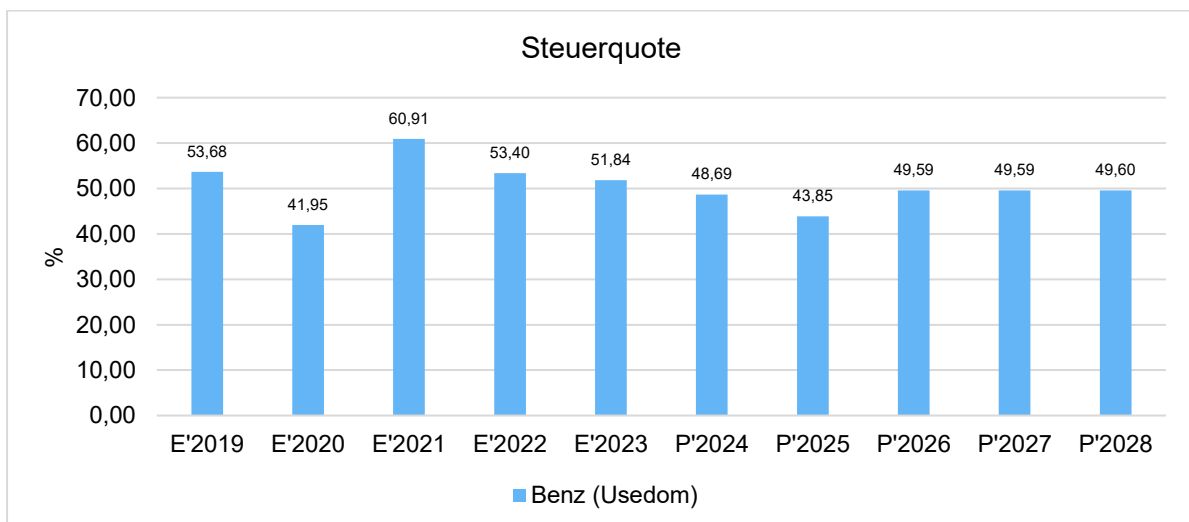


### Kennzahlen zum kommunalen Steueraufkommen

#### Steuerquote

Um die örtliche Steuerertragskraft einordnen zu können, bietet sich die Betrachtung der Steuerquote an, die den prozentualen Anteil der Steuererträge an den laufenden Erträgen insgesamt abbildet, wobei die Gewerbesteuerumlage und die Finanzierungsbeteiligung Fond Deutsche Einheit abgezogen werden.

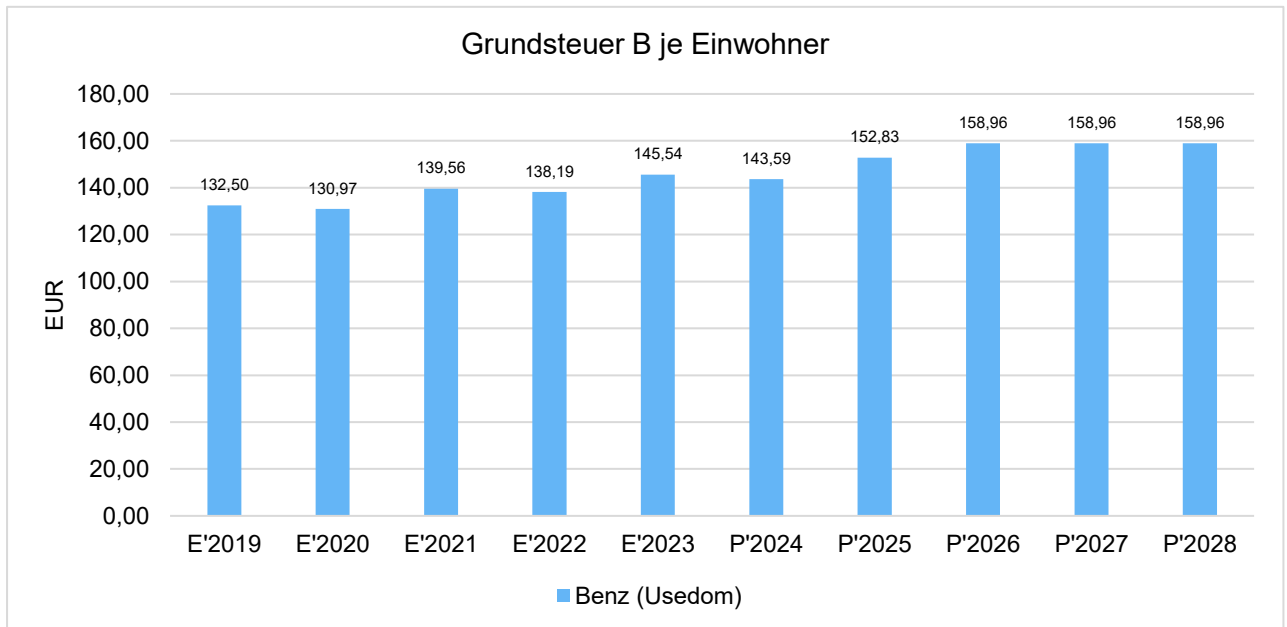
Eine hohe Steuerquote spricht für eine größere Unabhängigkeit von staatlichen Transferleistungen im Wege des Finanzausgleichs und ist insofern positiv zu werten.





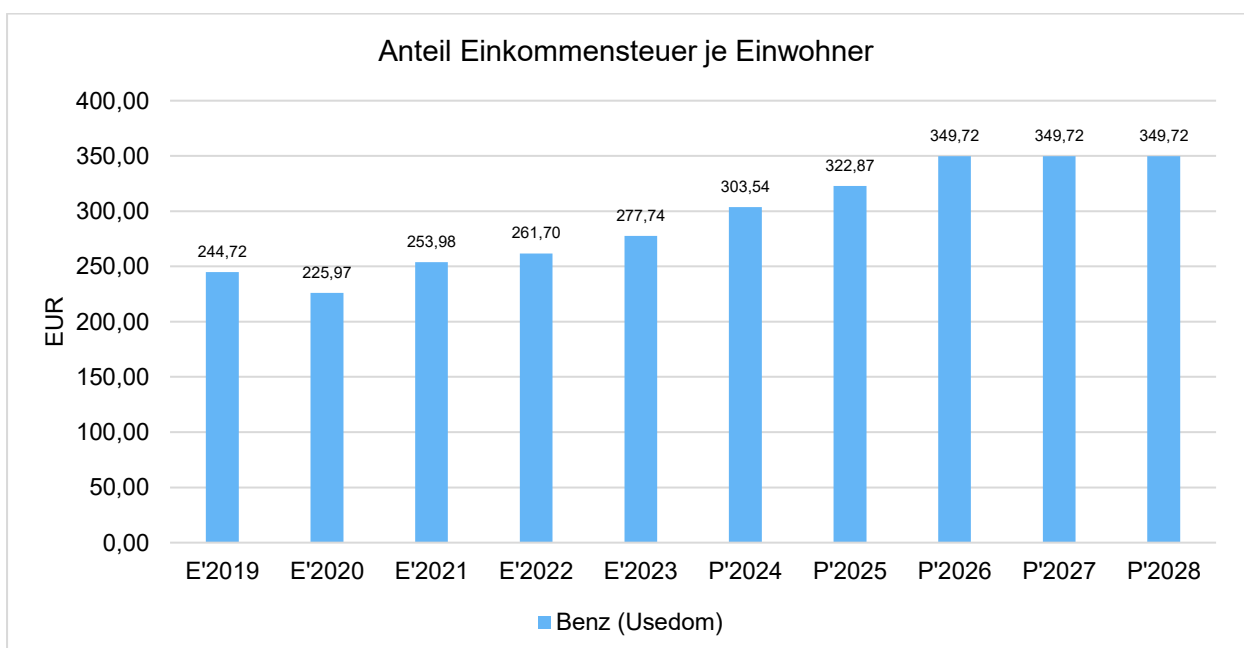
### Grundsteuer B je Einwohner

Die Grundsteuer B ist eine konstante Steuerart. Nachfolgend wird das Steueraufkommen in Relation zur Einwohnerzahl abgebildet:



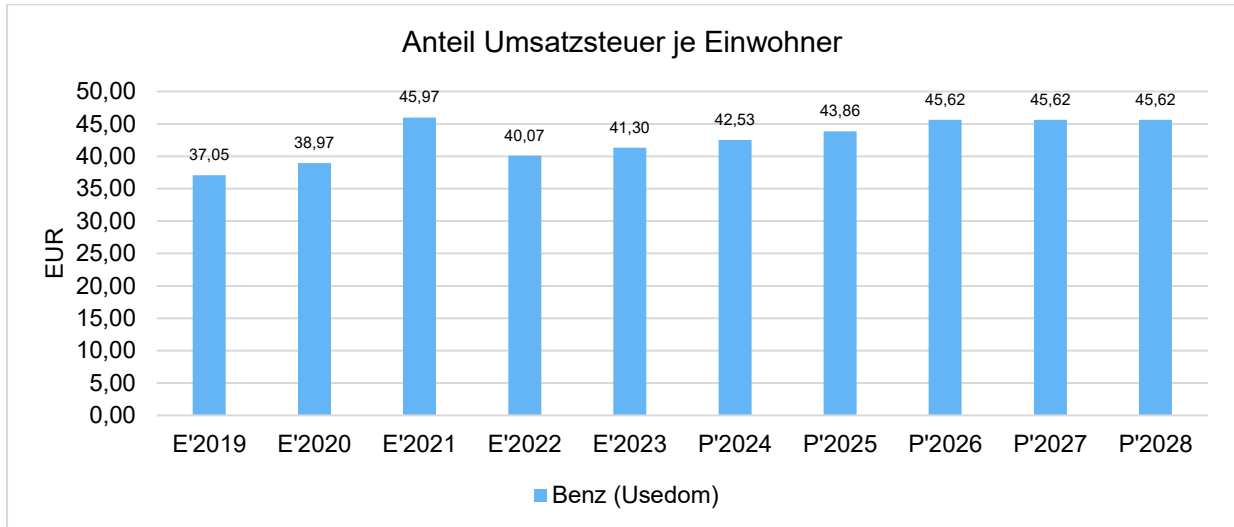
### Gemeinschaftssteuern

Die Gemeinschaftssteuern, bestehend aus der Beteiligung am Aufkommen der Umsatz- und Einkommensteuer, bilden eine weitere wichtige Ertragssäule des kommunalen Haushaltes. Nachfolgend wird auch hier das Aufkommen jeweils einwohnerbezogen dargestellt:





## Haushaltsvorbericht Benz



### 5.1.2 Erträge aus Zuwendungen und allgemeinen Umlagen

#### Entwicklung der Zuwendungen im Zeitverlauf

Nachfolgend wird die Entwicklung der Zuwendungen und allgemeinen Umlagen nach den einzelnen Zuwendungsarten abgebildet.

#### Zuwendungsarten

	Ist 2023	Plan 2024	Plan 2025	Plan 2026	Plan 2027	Plan 2028
Schlüsselzuweisungen	523.433	480.700	587.300	587.300	587.300	587.300
Bedarfszuweisungen	788	1.000	--	--	--	--
Zuweisungen und Zuschüsse für laufende Zwecke	0	25.000	--	--	--	--
Erträge aus der Auflösung von Sonderposten aus Zuwendungen	0	220.400	212.200	208.500	208.500	208.400
<b>Summe übrige Zuwendungen, allgemeine Umlagen und sonstige Transfererträge</b>	<b>524.222</b>	<b>727.100</b>	<b>799.500</b>	<b>795.800</b>	<b>795.800</b>	<b>795.700</b>

#### Zuwendungsquote

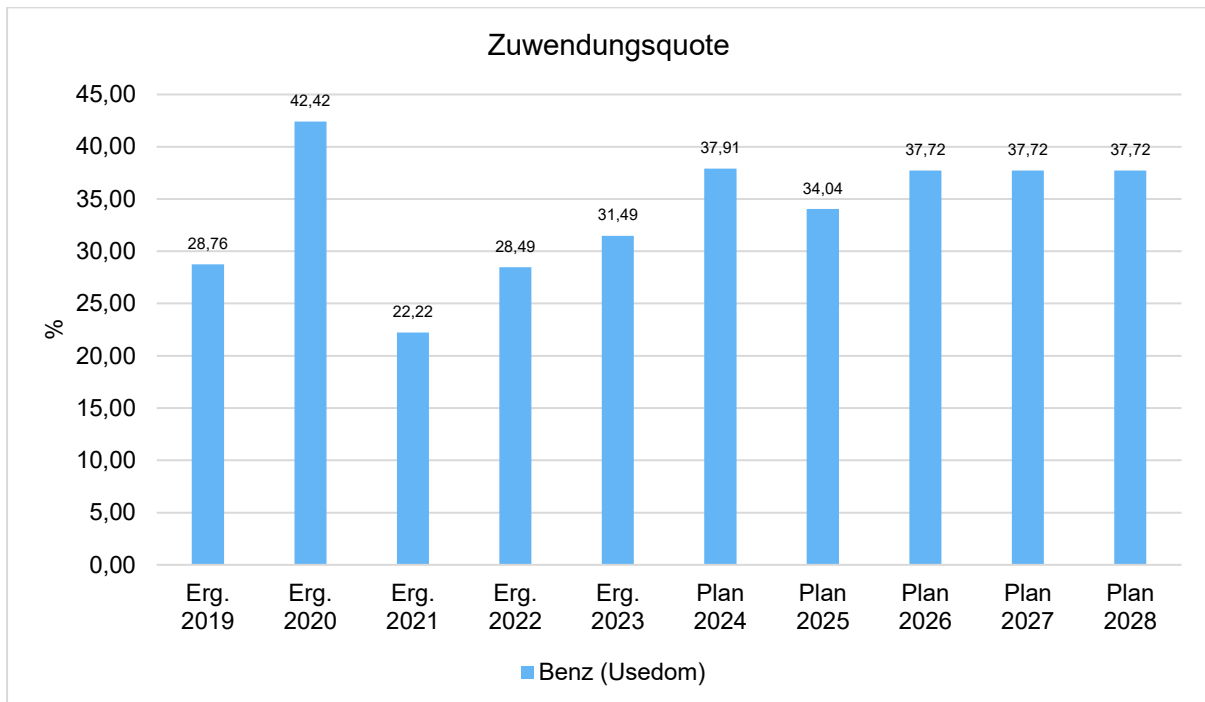
Die Zuwendungsquote zeigt auf, wie hoch die Abhängigkeit von Zuweisungen und Zuschüssen ist.

Sie errechnet sich als prozentualer Anteil der Erträge aus Zuweisungen und Zuschüssen (ohne allgemeine Umlagen und Erträge aus der Leistungsbeteiligung des Bundes) von den ordentlichen Erträgen insgesamt.

Die Zuwendungsquote korrespondiert mit der oben bereits dargestellten Steuerquote.



## Haushaltsvorbericht Benz



### 5.2 Aufwendungen

Die Summe aller Aufwendungen im Planjahr beläuft sich auf 2.332.000 Euro.

Diese teilt sich wie folgt auf die einzelnen Aufwandsarten auf:

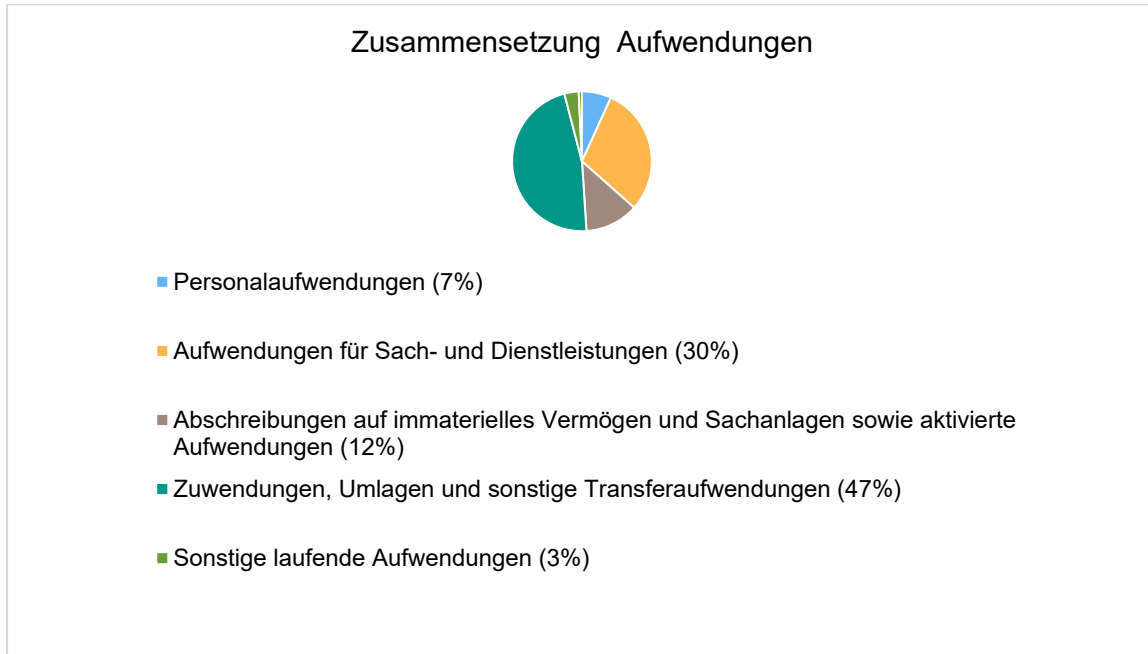
#### Aufwandsarten

	Ist 2023	Plan 2024	Plan 2025	Plan 2026	Plan 2027	Plan 2028
Personalaufwendungen	161.291	174.500	158.600	147.600	147.600	147.600
Aufwendungen für Sach- und Dienstleistungen	541.655	495.000	694.100	523.800	523.000	522.800
Abschreibungen auf immaterielles Vermögen und Sachanlagen sowie aktivierte Aufwendungen	0	284.700	289.300	283.100	278.200	277.300
Zuwendungen, Umlagen und sonstige Transferaufwendungen	1.015.427	1.080.900	1.095.100	1.095.100	1.095.100	1.095.100
Sonstige laufende Aufwendungen	161.649	56.900	77.600	57.000	57.000	51.800
Zinsaufwendungen und sonstige Finanzaufwendungen	238	800	17.300	200	200	200
<b>Summe der Aufwendungen</b>	<b>1.880.260</b>	<b>2.092.800</b>	<b>2.332.000</b>	<b>2.106.800</b>	<b>2.101.100</b>	<b>2.094.800</b>
<b>Aufwendungen vor Einstellungen in Rücklagen</b>	<b>1.880.260</b>	<b>2.092.800</b>	<b>2.332.000</b>	<b>2.106.800</b>	<b>2.101.100</b>	<b>2.094.800</b>
<b>Aufwendungen gesamt (ohne innere Verrechnungen)</b>	<b>1.880.260</b>	<b>2.092.800</b>	<b>2.332.000</b>	<b>2.106.800</b>	<b>2.101.100</b>	<b>2.094.800</b>



## Haushaltsvorbericht Benz

### Aufwand in der Zusammensetzung nach Aufwandsarten:



Im Vorjahr belief sich der Gesamtbetrag der geplanten Aufwendungen auf 2.092.800 Euro. Im aktuellen Planjahr verändern sich die Aufwendungen um 239.200 Euro auf 2.332.000 Euro.

Die Veränderungen bei den einzelnen Aufwandsarten stellen sich im Detail wie folgt dar:

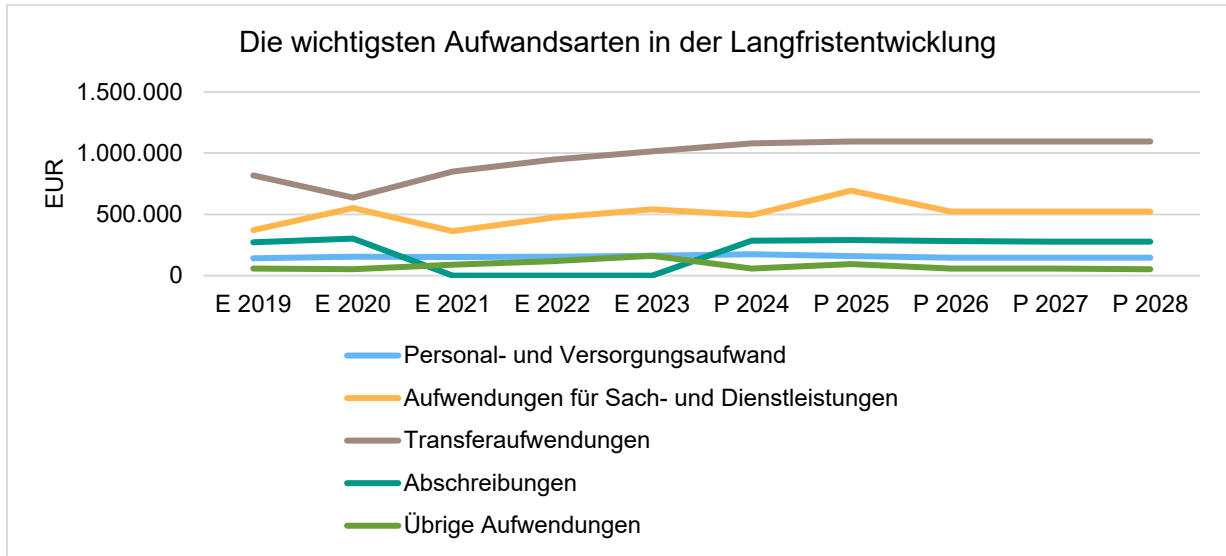
### Vorjahresvergleich Aufwandsarten

	Plan 2024 in Euro	Plan 2025 in Euro	abs. Abw. in Euro	Abw. in %
Personalaufwendungen	174.500	158.600	-15.900 ↘	-9,11
Aufwendungen für Sach- und Dienstleistungen	495.000	694.100	199.100 ↗	40,22
Abschreibungen auf immaterielles Vermögen und Sachanlagen sowie aktivierte Aufwendungen	284.700	289.300	4.600 ↗	1,62
Zuwendungen, Umlagen und sonstige Transferaufwendungen	1.080.900	1.095.100	14.200 ↗	1,31
Sonstige laufende Aufwendungen	56.900	77.600	20.700 ↗	36,38
Zinsaufwendungen und sonstige Finanzaufwendungen	800	17.300	16.500 ↗	2.062,50
<b>Summe der Aufwendungen</b>	<b>2.092.800</b>	<b>2.332.000</b>	<b>239.200 ↗</b>	<b>11,43</b>
<b>Aufwendungen vor Einstellungen in Rücklagen</b>	<b>2.092.800</b>	<b>2.332.000</b>	<b>239.200 ↗</b>	<b>11,43</b>
<b>Aufwendungen gesamt (ohne innere Verrechnungen)</b>	<b>2.092.800</b>	<b>2.332.000</b>	<b>239.200 ↗</b>	<b>11,43</b>



## Haushaltsvorbericht Benz

### Die wichtigsten Aufwandsarten in der langfristigen Entwicklung:



### Die wichtigsten Aufwandsarten in der langfristigen Betrachtung (in Tausend EUR)

	E 2019	E 2020	E 2021	E 2022	E 2023	P 2024	P 2025	P 2026	P 2027	P 2028
Personal- und Versorgungsaufwand	142	154	151	155	161	175	159	148	148	148
Aufwendungen für Sach- und Dienstleistungen	372	551	363	473	542	495	694	524	523	523
Transferaufwendungen	820	637	848	946	1.015	1.081	1.095	1.095	1.095	1.095
Abschreibungen	273	302	0	0	0	285	289	283	278	277
Übrige Aufwendungen	57	52	88	119	162	58	95	57	57	52
<b>Summe</b>	<b>1.663</b>	<b>1.697</b>	<b>1.451</b>	<b>1.693</b>	<b>1.880</b>	<b>2.093</b>	<b>2.332</b>	<b>2.107</b>	<b>2.101</b>	<b>2.095</b>

### 5.2.1 Personalaufwand

Die Personalaufwendungen entwickeln sich im Betrachtungszeitraum wie folgt:

#### Personalaufwand

	Ist 2023	Plan 2024	Plan 2025	Plan 2026	Plan 2027	Plan 2028
<b>Personalaufwendungen</b>	<b>161.291</b>	<b>174.500</b>	<b>158.600</b>	<b>147.600</b>	<b>147.600</b>	<b>147.600</b>
davon Aufwendungen für ehrenamtlich Tätige	22.332	28.000	31.800	31.800	31.800	31.800
davon Dienstbezüge und dergleichen	113.224	118.000	101.700	93.000	93.000	93.000
davon Beiträge zu Versorgungskassen	3.927	4.400	3.900	3.500	3.500	3.500
davon Beiträge zur gesetzlichen Sozialversicherung	21.808	24.100	21.200	19.300	19.300	19.300



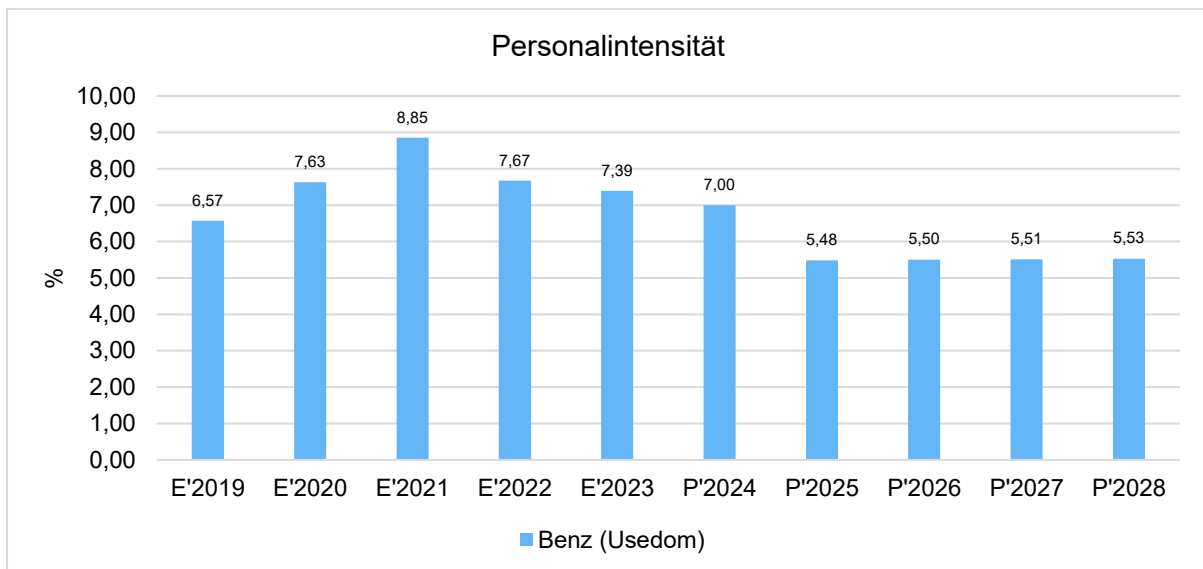
## Haushaltsvorbericht Benz

Davon entfallen 24.300 Euro auf Aufwandsentschädigungen und Sitzungsgelder für ehrenamtlich tätige Gemeindeorgane.

7.500 Euro sind für Aufwandsentschädigungen für ehrenamtliche Feuerwehrmitglieder vorgesehen.

### Personalintensität

Die Personalintensität bildet den prozentualen Anteil der Personalaufwendungen an den laufenden Aufwendungen ab. Sie ist ein Indikator dafür, welches Gewicht die Personalaufwendungen innerhalb des laufenden Aufwandes haben.



### 5.2.2 Sach- und Dienstleistungsaufwand

Die Aufwendungen für Sach- und Dienstleistungen entwickeln sich im Betrachtungszeitraum wie folgt:

#### Sach- und Dienstleistungsaufwand

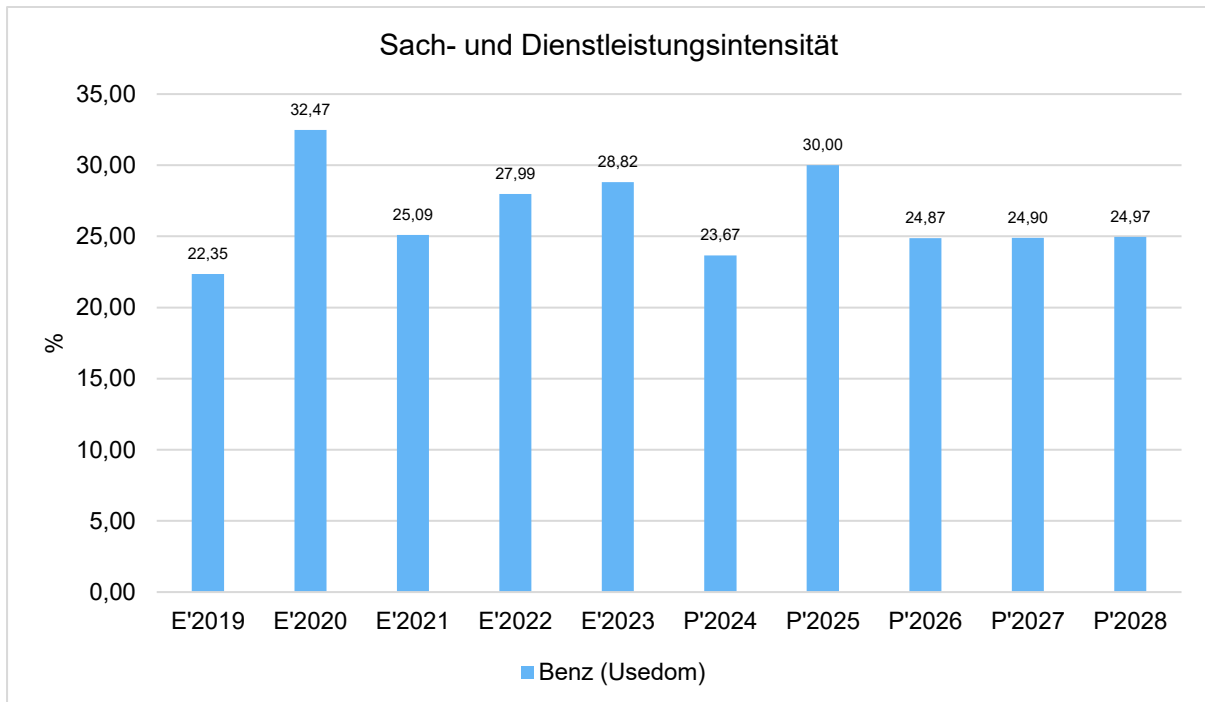
	Ist 2023	Plan 2024	Plan 2025	Plan 2026	Plan 2027	Plan 2028
Unterhaltung und Bewirtschaftung von Grundstücken, Gebäuden und Infrastrukturvermögen	173.942	213.100	329.900	160.900	159.900	159.900
Unterhaltung sonstiges bewegliches Vermögen	32.084	34.600	25.500	24.300	24.500	24.300
Weitere Verwaltungs- und Betriebsaufwendungen	6.332	5.100	6.600	6.600	6.600	6.600
Kostenerstattungen, -umlagen	326.609	240.100	329.800	329.800	329.800	329.800
Sonstige Aufwendungen für Sach- und Dienstleistungen	2.688	2.100	2.300	2.200	2.200	2.200
<b>Summe Aufwendungen für Sach- und Dienstleistungen</b>	<b>541.655</b>	<b>495.000</b>	<b>694.100</b>	<b>523.800</b>	<b>523.000</b>	<b>522.800</b>



### Sach- und Dienstleistungsintensität

Die Sach- und Dienstleistungsintensität bildet den prozentualen Anteil der Aufwendungen für Sach- und Dienstleistungen an den laufenden Aufwendungen insgesamt ab.

Sie zeigt an, welches Gewicht der Sach- und Dienstleistungsaufwand innerhalb des laufenden Aufwandes hat.



### 5.2.3 Transferaufwendungen

Innerhalb des Transferaufwandes stellen die Umlagezahlungen an Gemeindeverbände sowie die Sozialtransfers die bedeutendsten Aufwandsarten dar.

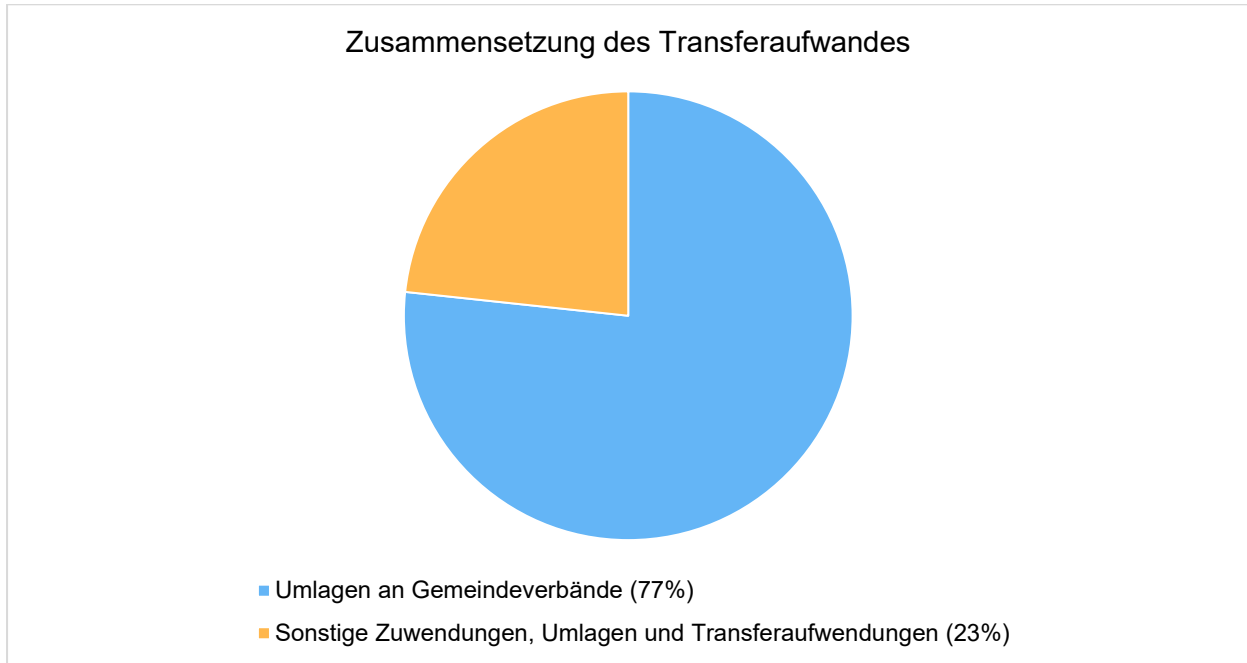
#### Transferaufwendungen

	Ist 2023	Plan 2024	Plan 2025	Plan 2026	Plan 2027	Plan 2028
Umlagen an Gemeindeverbände	768.554	819.700	839.900	839.900	839.900	839.900
Sonstige Zuwendungen, Umlagen und Transferaufwendungen	246.873	261.200	255.200	255.200	255.200	255.200
<b>Summe Transferaufwand und Aufwendungen der sozialen Sicherung</b>	<b>1.015.427</b>	<b>1.080.900</b>	<b>1.095.100</b>	<b>1.095.100</b>	<b>1.095.100</b>	<b>1.095.100</b>



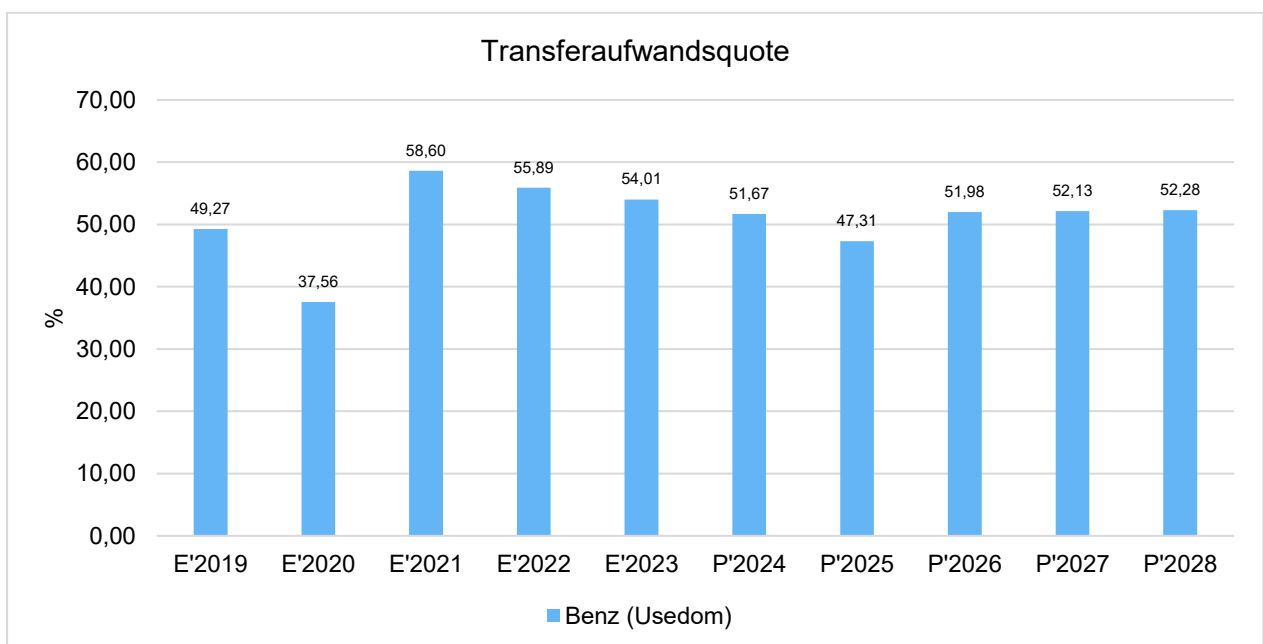


### Die Zusammensetzung des Transferaufwandes:



### Transferaufwandsquote

Die Transferaufwandsquote stellt die Transferaufwendungen ins Verhältnis zu den laufenden Aufwendungen und bringt den prozentualen Anteil an den laufenden Aufwendungen zum Ausdruck. Sie ist damit ein Indikator dafür, wie hoch der kommunale Haushalt durch Transferaufwendungen belastet wird.



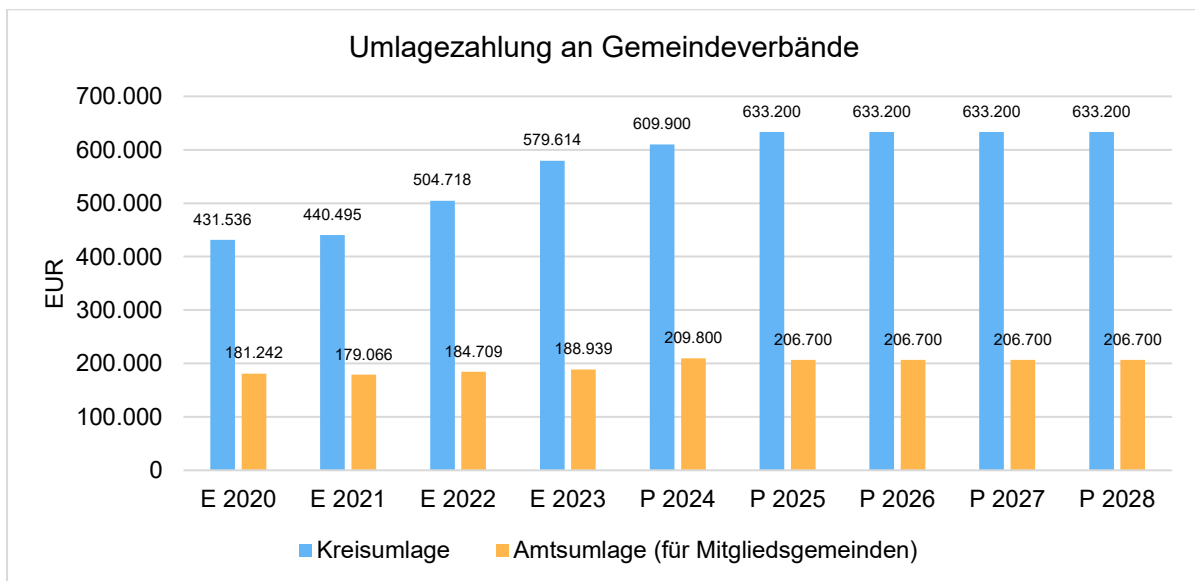


### 5.2.3.1 Umlagezahlung an Gemeindeverbände

Gegenüber dem Vorjahresplan und in der langfristigen Entwicklung ergibt sich folgendes Bild:

#### Umlage an Gemeindeverbände

	E 2020	E 2021	E 2022	E 2023	P 2024	P 2025	P 2026	P 2027	P 2028
Allgemeine Umlagen an Gemeinden und Gemeindeverbände	619.157	625.940	695.806	768.554	819.700	839.900	839.900	839.900	839.900
54421001 - Landkreise Kreisumlage gem. §120 KV M-V	431.536	440.495	504.718	579.614	609.900	633.200	633.200	633.200	633.200
54421101 - Landkreise - Altfehlbeitragsumlage	6.379	6.379	6.379	0	--	--	--	--	--
54422001 - Amtsumlage gem. §147 KV M-V	181.242	179.066	184.709	188.939	209.800	206.700	206.700	206.700	206.700



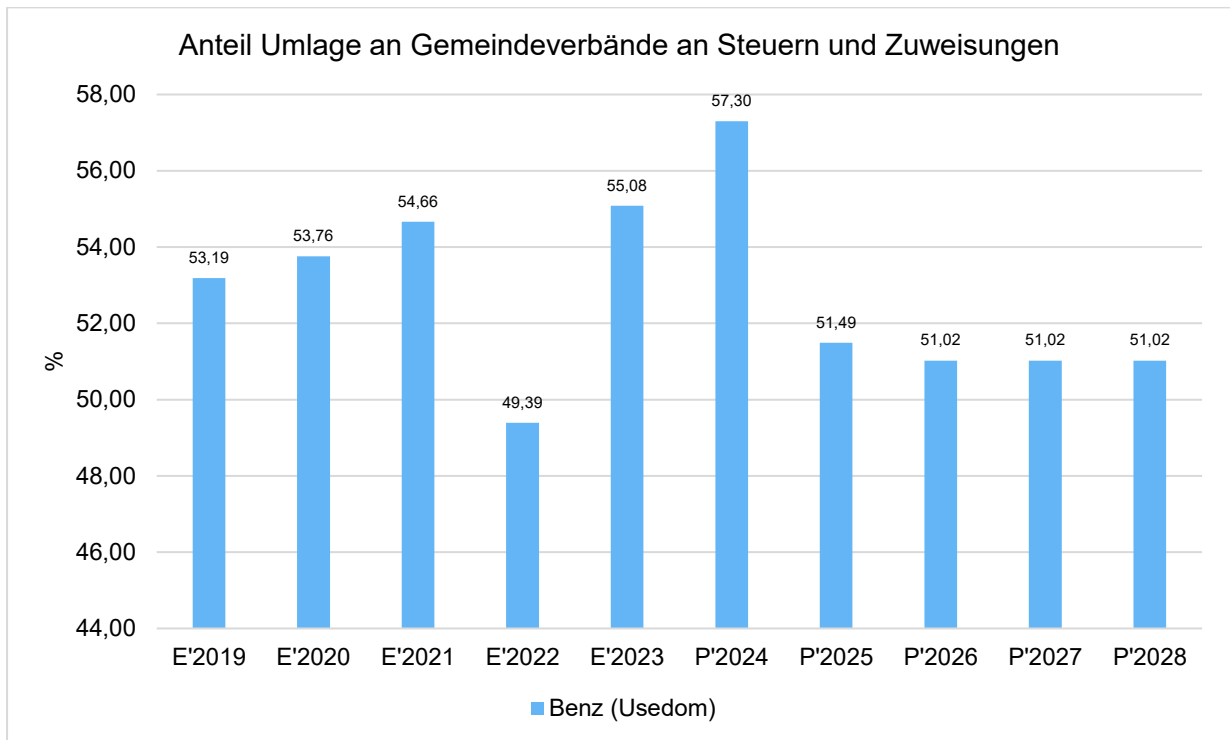
#### Anteil der Umlagezahlung an den Erträgen aus Steuern und Schlüsselzuweisungen

Um die Belastung durch die Umlagezahlung an Gemeindeverbände objektiver beurteilen zu können, wird sie nachfolgend ins Verhältnis zu den Erträgen aus Steuern (ohne Ausgleichsleistungen) und Schlüsselzuweisungen gestellt.

Die Kennzahl bringt zum Ausdruck, wieviel Prozent der Erträge aus Steuern und Schlüsselzuweisungen durch die Umlagezahlung wieder aufgezehrt werden.



## Haushaltsvorbericht Benz



### 5.2.4 Abschreibungen

Die Abschreibungen sind in der nachfolgenden Tabelle abgebildet:

#### Abschreibungen

	Ist 2023	Plan 2024	Plan 2025	Plan 2026	Plan 2027	Plan 2028
Abschreibungen auf Sach- und Finanzanlagen	0	284.700	289.300	283.100	278.200	277.300
Bilanzielle Abschreibungen	0	284.700	289.300	283.100	278.200	277.300

Unter Berücksichtigung der Erträge aus Sonderpostenauflösung ergibt sich folgender Nettoabschreibungsaufwand, der von der Gemeinde Benz (Usedom) zu erwirtschaften ist:

#### Nettoabschreibungsaufwand

	Ist 2023	Plan 2024	Plan 2025	Plan 2026	Plan 2027	Plan 2028
Nettoabschreibungsaufwand	0	64.300	77.100	74.600	69.700	68.900



## Haushaltsvorbericht Benz

### 6 Investitionen / Folgekosten

#### 6.1 Investitionsübersicht

Planung im HH-Jahr	Investitionsnummer	Produkt	Konten	Auszahlungen	Einzahlungen	künftiger Aufwand p.a.	künftige Erträge p.a.	Jährliche Belastung
<b>An- und Verkauf Grundstücke</b>								
2025	0200000	11402/54100	46112001/68511001 09101001/78511001 09103001/78531001	0,00 €	98.000,00 €	0,00 €	0,00 €	0,00 €
		<i>Beschreibung</i>	diverse Grundstücksan- und verkäufe					
<b>Feuerwehr-Betriebsausstattungen über 1.000 €</b>								
2025	0218002	12600	08210001/78571001	2.000,00 €	0,00 €	200,00 €	0,00 €	200,00 €
		<i>Beschreibung</i>	Rettungskettensäge					
<b>Gemeindliche Sport- und Spielanlagen</b>								
2025	0221004	36601	09106001/78561001 23316201/68166201	55.100,00 €	43.000,00 €	5.510,00 €	4.300,00 €	1.210,00 €
		<i>Beschreibung</i>	div. Spielgeräte in Neppermin, Reetzow und Breiten Flach					
<b>Gemeindestraßen</b>								
2025	0200200	54100	23320001/68260001	0,00 €	26.800,00 €	0,00 €	0,00 €	0,00 €
		<i>Beschreibung</i>	Straßenbaubeiträge gem. § 8a Absatz 7 KAG M-V					
<b>Gemeindestraßen-Straße Mühlenweg</b>								
2025	0221001	54100	09603001/78532001 23316201/68166201	643.000,00 €	578.900,00 €	18.371,43 €	16.540,00 €	1.831,43 €
		<i>Beschreibung</i>	Der Mühlenweg soll ausgebaut werden. Eine Förderung ist zugesagt.					
<b>Straßenbeleuchtung</b>								
2025	0224001	54101	09603001/78532001	3.000,00 €	0,00 €	150,00 €	0,00 €	150,00 €
		<i>Beschreibung</i>	Die Gemeinde plant den Bau von 2 Straßenleuchten.					
<b>Finanzwirtschaft-Infrastrukturpauschale</b>								
2025	0200100	61100	20130001/68142001	0,00 €	59.300,00 €	0,00 €	0,00 €	0,00 €
		<i>Beschreibung</i>	Zuweisung des Landes					
<b>Gesamt</b>				<b>703.100,00 €</b>	<b>806.000,00 €</b>			

### 7 Entwicklung der Kredite für Investitionen und Investitionsfördermaßnahmen

#### Übersicht über die Darlehen

Maßnahme	Kreditgeber	Ursprungskapital	Produkt
Wohnungen, Schulstr. 17, Neppermin	DKB	40.000,00 €	11401



## Haushaltsvorbericht Benz

Schuldenentwicklung (Euro)					
Stand am	Euro	Zugang	Abgang	Euro	Stand am
01.01.2006	42.813,40		882,41	41.930,99	31.12.2006
01.01.2007	41.930,99	40.000,00	2.121,75	79.809,24	31.12.2007
01.01.2008	79.809,24		2.172,73	77.636,51	31.12.2008
01.01.2009	77.636,51		2.274,19	75.362,32	31.12.2009
01.01.2010	75.362,32		2.380,38	72.981,94	31.12.2010
01.01.2011	72.981,94		2.491,53	70.490,41	31.12.2011
01.01.2012	70.490,41		2.607,87	67.882,54	31.12.2012
01.01.2013	67.882,54		2.729,66	65.152,88	31.12.2013
01.01.2014	65.152,88		2.857,12	62.295,76	31.12.2014
01.01.2015	62.295,76		2.990,52	59.305,24	31.12.2015
01.01.2016	59.305,24		3.130,16	56.175,08	31.12.2016
01.01.2017	56.175,08	55.369,96	60.267,37	51.277,67	31.12.2017
01.01.2018	51.277,67		5.445,47	45.832,20	31.12.2018
01.01.2019	45.832,20		5.507,37	40.324,83	31.12.2019
01.01.2020	40.324,83		5.569,96	34.754,87	31.12.2020
01.01.2021	34.754,87		5.633,28	29.121,59	31.12.2021
01.01.2022	29.121,59		5.697,31	23.424,28	31.12.2022
01.01.2023	23.424,28		5.762,06	17.662,22	31.12.2023
01.01.2024	17.662,22		5.308,84	12.353,38	31.12.2024
01.01.2025	12.353,38		2.673,99	9.679,39	31.12.2025
01.01.2026	9.679,39		2.703,79	6.975,60	31.12.2026
01.01.2027	6.975,60		2.733,92	4.241,68	31.12.2027
01.01.2028	4.241,68		2.764,39	1.477,29	31.12.2028
01.01.2029	1.477,29		1.477,29	0,00	31.12.2029

Innerhalb der Kredite erfolgte eine Umschuldung in Höhe von 0 Euro.

### 8 Belastungen des Haushaltes durch kreditähnliche Rechtsgeschäfte

keine

### 9 Entwicklung der Kassenkredite

	vorl. JAB 2023	vorl. JAB 2024	Plan 2025	Plan 2026	Plan 2027	Plan 2028
<b>Kassenmittel zum 01.01.</b>	<b>444.163,36</b>	<b>341.973</b>	<b>205.246</b>	<b>324.546</b>	<b>488.746</b>	<b>653.746</b>
jahresbezogener Saldo der laufenden Ein- und Auszahlungen vor planmäßiger Tilgung (Zeile 18 des FHH)	-202.871,29	-104.900	19.100	80.900	81.700	87.100
Korrektur des Vortrages		-114.428				
<b>Saldo der Ein- und Auszahlungen aus Investitionstätigkeit (Zeile 29 des FHH)</b>	<b>107.754,98</b>	<b>-198.400</b>	<b>102.900</b>	<b>86.100</b>	<b>86.100</b>	<b>86.100</b>
Korrektur des Vortrages		246.047				
<b>Saldo der Ein- und Auszahlungen aus Krediten für Investitionen und Investitionsförderungsmaßnahmen (Zeile 34 des FHH)</b>	<b>-5.762,06</b>	<b>-5.400</b>	<b>-2.700</b>	<b>-2.800</b>	<b>-2.800</b>	<b>-2.800</b>
<b>Saldo der durchlaufenden Gelder und ungeklärten Zahlungsvorgänge (Zeile 35 FHH)</b>	<b>-1.311,51</b>	<b>40.354</b>	<b>0</b>	<b>0</b>	<b>0</b>	<b>0</b>
<b>Kassenmittel zum 31.12.</b>	<b>341.973,48</b>	<b>205.246</b>	<b>324.546</b>	<b>488.746</b>	<b>653.746</b>	<b>824.146</b>
<b>Planung Kassenkredit:</b>			203.000			

Der Höchstbetrag der Kassenkredite beträgt im Haushaltsjahr 2025 203.000 Euro.

Gemäß § 53 KV-MV ist der Kassenkredit genehmigungsfrei, soweit dieser zehn Prozent der im Finanzhaushalt veranschlagten laufenden Einzahlungen nicht übersteigt. Die laufenden Einzahlungen sind in Höhe von 2.038.200 Euro veranschlagt.



## 10 Entwicklung des Eigenkapitals, untergliedert nach den einzelnen Posten des Eigenkapitals

### Entwicklung des Eigenkapitals

	Ergebnis 2023	Plan 2024	Plan 2025	Plan 2026	Plan 2027	Plan 2028
<b>1. - Eigenkapital</b>	<b>2.369.588</b>	<b>2.272.692</b>	<b>2.365.292</b>	<b>2.444.092</b>	<b>2.528.592</b>	<b>2.619.192</b>
<b>1.1 - Kapitalrücklage</b>	<b>2.706.374</b>	<b>2.764.778</b>	<b>2.824.078</b>	<b>2.883.378</b>	<b>2.942.678</b>	<b>3.001.978</b>
1.1.1 - Allg. Kapitalrücklage	2.362.501	2.362.501	2.362.501	2.362.501	2.362.501	2.362.501
1.1.2 - Zweckgebundene Kapitalrücklage	343.874	402.278	461.578	520.878	580.178	639.478
<b>1.3 - Ergebnisvortrag</b>	<b>-89.287</b>	<b>-336.787</b>	<b>-492.087</b>	<b>-458.787</b>	<b>-439.287</b>	<b>-414.087</b>
<b>1.4 - Jahresüberschuss/Jahresfehlbetrag</b>	<b>-247.500</b>	<b>-155.300</b>	<b>33.300</b>	<b>19.500</b>	<b>25.200</b>	<b>31.300</b>

Aufgrund eines HKR-Systemwechsels in 2017 und 2020 konnten die Jahresabschlüsse 2021 bis 2023 noch nicht abschließend aufgestellt werden. Der Jahresfehlbetrag 2023 ist deshalb vorläufig.

## 11 Entwicklung der Sonderposten untergliedert nach den einzelnen Sonderposten

Als Sonderposten werden die für bestimmte Investitionen erhaltenen Fördermittel der Zuwendungsgeber ausgewiesen, deren ertragswirksame Auflösung durch den Fördermittelgeber nicht ausgeschlossen wurde. Auch Beiträge und ähnliche Entgelte für bestimmte Investitionen sind als Sonderposten auszuweisen. Diese Mittel stellen kein Eigenkapital der Gemeinde dar, da sie nicht aus eigener Steuerkraft erwirtschaftet wurden. Es handelt sich aber auch nicht um Kredite, da keine Rückzahlungspflicht besteht. Fördermittel und Beiträge bilden insoweit ein eigenständiges Finanzierungselement. Die Sonderposten aus Zuwendungen und Beiträgen werden über die Abschreibungszeit des damit finanzierten Wirtschaftsgutes ertragswirksam aufgelöst. Am Ende der Nutzungsdauer sind sie aufgebraucht.

	Art	voraussichtlicher Stand zum 01.01. des Haushaltsjahres	Einstellungen	planmäßige Auflösung	außerplanm. Auflösung/Abgänge	voraussichtlicher Stand zum 31.12. des Haushaltsjahres
1.	aus Zuwendungen	4.574.845	0	212.200	0	4.362.645
2.	aus Beiträgen und ähnlichen Entgelten	186.340	0	13.900	0	172.440
3.	aus Anzahlungen	242.207	26.800	0	0	269.007
4.	für den Gebührenaussgleich	0	0	0	0	0
5.	mit Rücklagenanteil	0	0	0	0	0
6.	Sonstige	0	0	0	0	0
	<b>Summe</b>	<b>5.003.392</b>	<b>26.800</b>	<b>226.100</b>	<b>0</b>	<b>4.804.092</b>



## Haushaltsvorbericht Benz

### 12 Entwicklung der Rückstellungen

#### Entwicklung der Rückstellungen in Euro

Produkt	Rückstellungsgrund	Rückstellungshöhe	Bildung im HH-Jahr	Auflösung im HH-Jahr
keine				

Übersicht über den voraussichtlichen Stand der Rückstellungen						Erläuterung
Nr.	Art (gemäß § 47 Absatz 5 Nummer 3 GemHVO-Doppik)	Stand zu Beginn des Haushalts- jahres	Inanspruch-nahme/ Auflösung	Zuführung	Stand zum Ende des Haushalts- jahres	Konto- nummer <sup>1</sup>
		in €				
		1	2	3	4	
1	Rückstellungen für Pensionen und ähnliche Verpflichtungen					24
2	Steuerrückstellungen					25
3	Sonstige Rückstellungen <sup>2</sup>					27-29
4	<b>Summe</b>					

<sup>1</sup> Die Angaben beziehen sich auf die Spalten 1 und 4.  
<sup>2</sup> Die einzelnen Rückstellungsarten sind getrennt darzustellen.

### 13 Aufwendungen und Auszahlungen, Erträge und Einzahlungen sowie die selbstfinanzierten Eigenanteile für freiwillige Leistungen

in Euro							
Produkt und Sachkontonummer	Bezeichnung	Aufwendungen	Erträge	Eigenanteil	Auszahlungen	Einzahlungen	Eigenanteil
11100.52490001	Städtepartnerschaften	1.000	0	-1.000	1.000	0	-1.000
11100.56920001	Verfüungsmittel	1.000	0	-1.000	1.000	0	-1.000
11100.56930001	Repräsentationen	2.500	0	-2.500	2.500	0	-2.500
11401.alle	Wohnungen	10.200	15.500	5.300	11.600	15.400	3.800
11402.alle	Allg. Grundvermögen	16.000	10.700	-5.300	15.200	10.700	-4.500
28100.alle	Heimat-u. Kulturpflege	2.700	0	-2.700	2.700	0	-2.700
28101.alle	Papileo-Kunstradwegeführer	3.600	3.100	-500	1.200	1.500	300
36601.alle	Sport- und Spielanlagen	1.400	0	-1.400	1.400	0	-1.400
54801.alle	Hafenanlagen f. Wassersport und Freizeit	37.900	30.600	-7.300	19.100	12.800	-6.300
57301.alle	Festzelt	3.000	700	-2.300	3.000	700	-2.300
57502.alle	Tourismuskförderung	400	0	-400	400	0	-400
<b>Summe</b>				<b>-19.100</b>			<b>-18.000</b>

### 14 Darstellung der Haushaltssituation und Wege zur Wiederherstellung der weggefallenen Leistungsfähigkeit

Die Gemeinde hat in den doppelischen Haushaltsjahren Haushaltssicherungskonzepte beschlossen.



**Folgende wesentliche Maßnahmen zur Haushaltskonsolidierung sind umgesetzt worden:**

Die im Haushaltssicherungskonzept 2015 beschlossenen Erhöhungen der Gewerbesteuer sind umgesetzt worden. Die Hundesteuersatzung ist seit dem 01.01.2015 in Kraft.

Die Gemeinde hat in den Haushaltsjahren 2016 und 2017 ebenfalls Haushaltssicherungskonzepte beschlossen. Die Fehlbeträge aus Vorjahren in der Ergebnisrechnung sind mit dem Jahresabschluss 2018 abgebaut. Die neu entstehenden Defizite im Ergebnisplan und im Finanzplan sind auf die Nachwirkungen der Coronapandemie und auf geringere Finanzzuweisungen zurück zu führen. Die Gemeinde wird im laufenden Haushaltsjahr und im Planungszeitraum jegliche Leistung einer genausten Prüfung unterziehen. Erfahrungsgemäß fallen die Ergebnisse im Jahresabschluss gegenüber dem Plan positiver aus. Sodass davon auszugehen ist, dass das Defizit aus Vorjahren weiter abgebaut werden kann. Im Zusammenhang mit der Gesetzesänderung bezüglich der Grundsteuer B wurde eine Anpassung des Hebesatzes der Grundsteuer B mit der Haushaltsplanung 2025 geprüft.

## **15 Haushaltsvermerke zu den Deckungskreisen und der Zweckbindung**

### **Deckungsfähigkeit**

Gemäß § 14 I GemHVO sind innerhalb eines Teilergebnishaushaltes die Ansätze für Aufwendungen gegenseitig deckungsfähig.

**Für folgende Produkte kann ein separater Deckungskreis gebildet werden:**

<b>Deckungskreis</b>	<b>Bezeichnung</b>	<b>Produkte</b>	<b>betroffene Konten</b>
126	Feuerwehr	12600	alle Konten

Bei Inanspruchnahme der gegenseitigen Deckungsfähigkeit in einem Teilergebnishaushalt gilt sie auch für entsprechende Ansätze für Auszahlungen im Teilfinanzhaushalt.

Gemäß §14 III GemHVO werden die Ansätze für Auszahlungen aus Investitionstätigkeit innerhalb eines Teilfinanzhaushaltes jeweils für gegenseitig deckungsfähig erklärt.

Gemäß §14 IV GemHVO werden Ansätze für laufende Auszahlungen zu Gunsten von Auszahlungen aus Investitionstätigkeit desselben Teilfinanzhaushaltes für einseitig deckungsfähig erklärt.

### **Zweckbindung**

Nach § 13 II GemHVO werden Mehrerträge bzw. Mehreinzahlungen bei sachlich engem Zusammenhang zur Deckung von Mehraufwendungen bzw. Mehrauszahlungen verwendet. Der sachlich enge Zusammenhang wird durch den gleichen Produktbereich in einem Teilhaushalt definiert.

<b>Zweckbindung</b>	<b>Bezeichnung</b>	<b>Produkte</b>
11	Innere Verwaltung	11100,11401,11402,11404
12	Sicherheit und Ordnung	12100,12600
21	Schulen	21102,21502





## Haushaltsvorbericht Benz

28	Heimat- und Kulturpflege	28100,28101
36	Kinder-, Jugend- und Familienpflege	36100,36601
41	Gesundheitsdienste	41800
51	Räumliche Planung und Entwicklung	51100
52	Bauen und Wohnen	52300
54	Verkehrsflächen und Anlagen	54000,54100,54101,54102,54801,54802,54803
55	Natur- und Landschaftspflege	55200,55300
57	Wirtschaft und Tourismus	57301,57502
61	Allgemeine Finanzwirtschaft	61100,61200
62	Beteiligungen	62600

### 16 Übersicht über Zuwendungen an Fraktionen

In der Gemeinde werden keine Zuwendungen an Fraktionen gegeben.

### 17 Übersicht über die wesentlichen Finanzbeziehungen zwischen Kernhaushalt und Unternehmen, Einrichtungen sowie Sondervermögen

in Euro

Unternehmen	Gewinnabführung an den Haushalt
keine	

### 18 Mitgliedschaft in Vereinen und Verbänden

Verband/Zweckverband	Sitz
Zweckverband Wasserversorgung und Abwasserbeseitigung "Insel Usedom"	Ückeritz
Tourismusverband Insel Usedom e. V.	Loddin
Zweckverband "Kommunaler Anteilseignerverband Ostseeküste der e.dis"	Schwerin
Schulzweckverband "Ückeritz"	Ückeritz
Wasser- und Bodenverband "Insel Usedom - Peenestrom"	Mölschow
Kommunaler Arbeitgeberverband M-V	Schwerin

### 19 Sonstige Beteiligungen

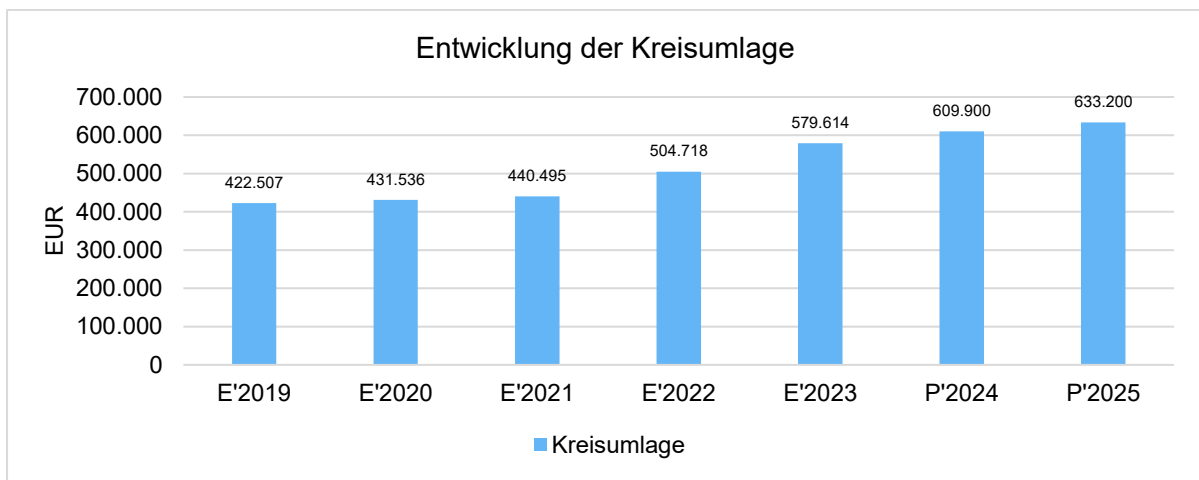
Gesellschaft/Firma	Stammkapital	Anteil in %
keine		



## 20 Entwicklung der Kreis- und Amtsumlage

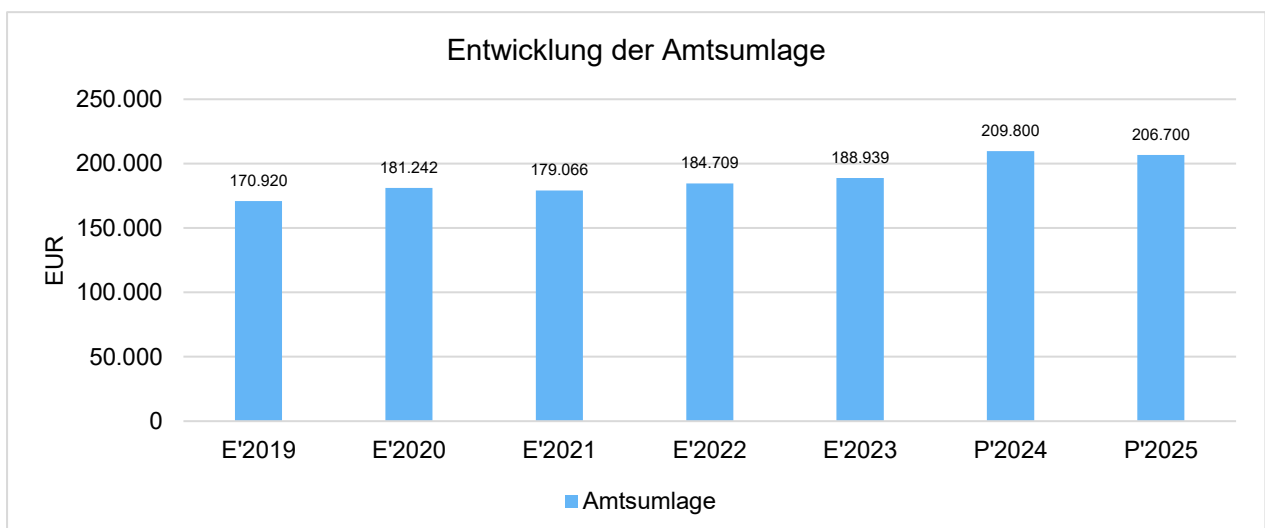
### Kreisumlage

	E'2019	E'2020	E'2021	E'2022	E'2023	P'2024	P'2025
Kreisumlage je Einwohner	394,13	385,99	394,36	446,26	519,83	539,26	567,89
Kreisumlage	422.507,49	431.535,87	440.495,28	504.717,56	579.614,35	609.900,00	633.200,00



### Amtsumlage

	E'2019	E'2020	E'2021	E'2022	E'2023	P'2024	P'2025
Amtsumlage je Einwohner	159,44	162,11	160,31	163,32	169,45	185,50	185,38
Amtsumlage	170.919,84	181.242,12	179.065,68	184.709,28	188.939,19	209.800,00	206.700,00



## Nachweis der dauernden Leistungsfähigkeit nach § 1 Nummer 5 GemHVO-Doppik Benz (Amt Usedom-Süd)

Einwohner per 31.12. des Vorjahres: 1.068

Erhebungsjahr: 2025

	Wert	Punkte
<b>Ergebnishaushalt</b>		
Ergebnisvortrag aus dem Haushaltsvorjahr	-310.152,00 €	
Jahresergebnis	33.300,00 €	
Ergebnis zum 31.12. des Haushaltsjahres	-276.852,00 €	
Ausgleich des Ergebnishaushalts	Nein	-20
Verhältnis der Erträge zu den Aufwendungen	101,4 %	0
Jahresergebnis ausgeglichen?	Ja	0
<b>Finanzhaushalt</b>		
Saldo der laufenden Ein- und Auszahlungen zum 31.12. des Haushaltsvorjahres	-150.614,00 €	
jahresbezogener Saldo der laufenden Ein- und Auszahlungen	16.400,00 €	0
Saldo der laufenden Ein- und Auszahlungen zum 31.12. des Haushaltsjahres	-134.214,00 €	
Ausgleich des Finanzhaushalts	Nein	-20
Verhältnis der laufenden Einzahlungen zu den laufenden Auszahlungen	100,9 %	0
<b>Finanzplanungszeitraum</b>		
Ergebnis des Ergebnishaushalts am Ende des Finanzplanungszeitraums	-200.852,00 €	
Ergebnis je Einwohner	-188,06 €	-16
Saldo der laufenden Ein- und Auszahlungen im Finanzhaushalt zum Ende des Finanzplanungszeitraums	107.086,00 €	
Saldo der laufenden Ein- und Auszahlungen je Einwohner	100,27 €	0
<b>Gesetzmäßiges Haushaltssicherungskonzept nach § 43 Absatz 7 KV M-V</b>		
Haushaltssicherungskonzept erforderlich?	Nein	0
Wann wird der vollständige Haushaltsausgleich erreicht?	nicht relevant	0
<b>Einhaltung des Überschuldungsverbots</b>		
Höhe des Eigenkapitals am Ende des Haushaltsjahres	2.365.291,84 €	0
Höhe des Eigenkapitals am Ende des Finanzplanungszeitraums	2.444.091,84 €	0
Im Haushaltsjahr bestehende Überschuldung wird im Finanzplanungszeitraum abgebaut	nicht relevant	0
Im Haushaltsjahr oder zum Ende des Finanzplanungszeitraums bestehende Überschuldung wird erst in einem angemessenen Konsolidierungszeitraum abgebaut	nicht relevant	0
<b>Sonstige finanzielle Risiken</b>		
Bewertung wesentlicher sonstiger finanzieller Risiken, deren Realisierung im Finanzplanungszeitraum wahrscheinlich ist	kein	0
<b>Weitere Kennzahlen</b>		
Investitionskredite je Einwohner	9,04 €	
Zinsquote	2,1 %	
Tilgungsquote	28 %	

fiktive Restlaufzeit der Investitionskredite	3,5 Jahre	
fristenkongruente Finanzierung?	Ja	
Förderquote	66,2 %	
Liquiditätskredite je Einwohner	0,00 €	
Forderungen je Einwohner	526,67 €	
Werthaltigkeit der Forderungen	80,5 %	
freiwillige Leistungen je Einwohner	22,85 €	
Anteil der freiwilligen Leistungen an den ordentlichen Erträgen	1 %	
Bemerkungen der Kommune	k.A.	
Bemerkungen der RAB	k.A.	
Bemerkungen des IM	k.A.	
<b>GESAMTPUNKTZAHL:</b>		<b>-56</b>
<b>LEISTUNGSGRUPPE:</b>	<b>gefährdete dauernde Leistungsfähigkeit</b>	

Gemeinde Benz

Stellenplan Haushaltsjahr 2025						
Lfd. Nr.	Bezeichnung der Stelle Amts-/ Funktionsbezeichnung	Anzahl und Bewertung im Haushaltsvorjahr	Tatsächliche Besetzung am 30. Juni des Haushaltsvorjahres	Anzahl und Bewertung im Haushaltsjahr	Stellenplanvermerke	Bemerkungen
1	2	3	4	5	6	7
1	Bauhofmitarbeiter	1 / EG 4	1,0 / EG 4	1 / EG 4		39,0 Stunden wöchentlich
2	Bauhofmitarbeiter	1 / EG 4	1,0 / EG 4	1 / EG 4		39,0 Stunden wöchentlich
3	Mitarbeiterin Mühle	0,7692 / EG 5	0,7692 / EG 5	0,7692 / EG 5		30 Stunden wöchentlich

2,7692 VbE

**Veränderungsliste zum  
Stellenplan 2025**

Lfd. Nr. im Stellenplan	Teilhaushalt/ Organisationseinheit	Anzahl im Stellenplan <i>Haushaltsjahr</i>	Höherstufung, Herabstufung und Umwandlung		Stellenanteil		Bemerkungen
			von Besoldungs-/ Entgeltgruppe	nach Besoldungs-/ Entgeltgruppe	Zugang	Abgang	
1	2	3	4	5	6	7	8
3	Mitarbeiterin Mühle	0,7692 / EG 5				01.04.2025	

**Stellenplanquerschnitt zum  
Stellenplan Haushaltsjahr 2025**

Teilhaushalt	Organisationseinheit	Beamte (Besoldungsgruppen) <sup>2</sup>																Beschäftigte (Entgeltgruppen) <sup>2</sup>												Insgesamt									
		B7	B6	B5	B4	B3	B2	A16	A15	A14	A13	A12	A11	A10	A9	A9	A8	A7	A6	15	14	13	12	11	10	09	08	07	06		05	04	03	02	01				
1	Bauhof																																			2			2
2	Mühle <sup>2</sup>																																			1			1
	Summe Haushaltsjahr																																			1	2		3
	Summe Vorjahr																																			1	2		3
	mehr																																					0	
	weniger																																					0	

<sup>1</sup>Anzugeben ist das Haushaltsjahr.

<sup>2</sup> zum 1.4.2025 wegfallend

**Übersicht über die aus Verpflichtungsermächtigungen  
voraussichtlich fällig werdenden Auszahlungen**

Verpflichtungsermächtigungen (gemäß § 1 Nummer 2 GemHVO-Doppik) <sup>1</sup>	Planungsdaten des Haushalts- folgejahres	Planungsdaten des zweiten Haushalts- folgejahres	Planungsdaten des dritten Haushalts- folgejahres	Planungsdaten der weiteren Haushalts- folgejahre
	in €			
	1	2	3	4
im Haushaltsjahr 20..				
<i>Maßnahme 1</i>				
<i>Maßnahme...</i>				
im Haushaltsjahr 20..				
<i>Maßnahme 1</i>				
<i>Maßnahme...</i>				
...				
<b>Summe</b>				



Übersicht über den voraussichtlichen Stand der Verbindlichkeiten						Erläuterungen	
Nr.	Art (gemäß § 47 Abs. 5 Nummer 4 GemHVO-Doppik)	Voraussichtlicher Stand zu Beginn 2025	Tilgung a) planmäßig b) Umschuldung c) außerplanmäßig	Kreditaufnahmen a) Neuaufnahme b) Umschuldung	Voraussichtlicher Stand zum Ende 2025	Kontonummer	
		in €					
		1	2	3	4		
1.1	Verbindlichkeiten aus Kreditaufnahmen für Investitionen und Investitionsförderungsmaßnahmen ohne Vorgänge, die diesen wirtschaftlich gleichkommen	12.353,38	a) 2.700 b) 0 c) 0	a) 0 b) 0	9.653	311-319	
1.2	Verbindlichkeiten aus Vorgängen, die Kreditaufnahmen für Investitionen und Investitionsförderungsmaßnahmen wirtschaftlich gleichkommen	0,00	a) 0 b) 0 c) 0	a) 0 b) 0	0	331-337	
2.1	Verbindlichkeiten aus Kassenkrediten ohne Vorgänge, die diesen wirtschaftlich gleichkommen	0,00	X		0	321-329, 37431	
2.2	Verbindlichkeiten aus Vorgängen, die Kassenkrediten wirtschaftlich gleichkommen	0,00	X		0	338	
	<b>Verbindlichkeiten aus Kreditaufnahmen (Summe der Nummern 1.1 bis 2.2)</b>	<b>12.353,38</b>	X		<b>9.653</b>		

Übersicht über den voraussichtlichen Stand der Rückstellungen						Erläuterungen
Nr.	Art (gemäß § 47 Absatz 5 Nummer 3 GemHVO-Doppik)	Stand zu Beginn 2025	Inanspruchnahme/ Auflösung	Zuführung	Stand zum Ende 2025	Kontonummer
		in €				
		1	2	3	4	
1	Rückstellungen für Pensionen und ähnliche Verpflichtungen	0	0	0	0	24
2	Steuerrückstellungen	0	0	0	0	25
3	Sonstige Rückstellungen	0	0	0	0	27-29
4	<b>Summe</b>	<b>0</b>	<b>0</b>	<b>0</b>	<b>0</b>	

Übersicht über die Zusammensetzung und Entwicklung des Saldos der liquiden Mittel und der Kassenkredite im Finanzplanungszeitraum (2023 - 2028)							
Nr.		Ergebnisse	Ansätze einschl. Nachträge 2024	Ansätze 2025	Planungs- daten 2026	Planungs- daten 2027	Planungs- daten 2028
		2023					
		in €					
		1	2	3	4	5	6
1	Forderungen zum 31. Dezember des Haushaltsvorjahres (§ 47 Absatz 4 Nummer 2.2.6.1 GemHVO-Doppik)	444.163,36	341.973	205.246	324.546	488.746	653.746
2	- Verbindlichkeiten aus Kassenkrediten zum 31. Dezember des Haushaltsvorjahres (§ 47 Absatz 5 Nummer 4.2.2, Nummer 4.3 und 4.7 bis 4.10 GemHVO-Doppik)	0,00	0	0	0	0	0
3	= <b>Saldo der liquiden Mittel und der Kassenkredite zum 31. Dezember des Haushaltsvorjahres</b>	<b>444.163,36</b>	<b>341.973</b>	<b>205.246</b>	<b>324.546</b>	<b>488.746</b>	<b>653.746</b>
4	Saldo laufende Ein- und Auszahlungen zum 31. Dezember des Haushaltsvorjahres	168.319,44	-40.314	-265.042	-248.642	-170.542	-91.642
5	+ Korrektur des Vortrages	0,00	-114.428,00	0	0	0	0
6	+ jahresbezogener Saldo der laufenden Ein- und Auszahlungen (§ 3 Absatz 1 Satz 1 Nummer 37 GemHVO-Doppik)	-208.633,35	-110.300,00	16.400,00	78.100,00	78.900,00	84.300,00
7	+ Saldo laufende Ein- und Auszahlungen zum 31. Dezember des Haushaltsjahres	-40.313,91	-265.042	-248.642	-170.542	-91.642	-7.342
8	Saldo der Ein- und Auszahlungen aus Investitionstätigkeit zum 31. Dezember des Haushaltsvorjahres	240.720,36	348.475	396.122	499.022	585.122	671.222
9	+ Korrektur des Vortrages	0,00	246.047,00	0	0	0	0
10	+ Saldo der Ein- und Auszahlungen aus Investitionstätigkeit (§ 3 Absatz 1 Satz 1 Nummer 29 GemHVO-Doppik)	107.754,98	-198.400,00	102.900,00	86.100,00	86.100,00	86.100,00
11	+ Saldo der Ein- und Auszahlungen aus Krediten für Investitionen und Investitionsförderungsmaßnahmen (ohne planmäßige Tilgung)	0,00	0	0	0	0	0
12	+ Saldo der Ein- und Auszahlungen aus Investitionstätigkeit zum 31. Dezember des Haushaltsjahres	348.475,34	396.122	499.022	585.122	671.222	757.322
13	Saldo der durchlaufenden Gelder und ungeklärten Zahlungsvorgängen zum 31. Dezember des Haushaltsvorjahres	35.123,56	33.812	74.166	74.166	74.166	74.166
14	+ Korrektur des Vortrages	0,00	40.354,00	0,00	0,00	0,00	0,00
15	+ Saldo der durchlaufenden Gelder und ungeklärten Zahlungsvorgängen (§ 3 Absatz 1 Satz 1 Nummern 35 GemHVO-Doppik)	-1.311,51	0,00	0,00	0,00	0,00	0,00
16	+ Saldo der durchlaufenden Gelder und ungeklärten Zahlungsvorgängen zum 31. Dezember des Haushaltsjahres	33.812,05	74.166	74.166	74.166	74.166	74.166
17	= <b>Saldo der liquiden Mittel und der Kassenkredite zum 31. Dezember des Haushaltsjahres</b>	<b>341.973,48</b>	<b>205.246</b>	<b>324.546</b>	<b>488.746</b>	<b>653.746</b>	<b>824.146</b>

Ergebnishaushalt								Erläute- -rung
Nr.	Ertrags- und Aufwandsarten (gemäß § 2 Absatz 1 GemHVO-Doppik)	Ergebnisse	Ansätze einschl. Nachträge 2024	Ansatz 2025	Planungsdate n 2026	Planungsdate n 2027	Planungsdaten 2028	Konto- numm er
		in €						
		1	2	3	4	5	6	
1	+ Steuern und ähnliche Abgaben	872.026,95	949.900	1.044.000	1.058.900	1.058.900	1.058.900	40
2	+ Zuwendungen, allgemeine Umlagen und sonstige Transfererträge	524.421,54	727.100	799.500	795.800	795.800	795.700	41
3	+ Erträge der sozialen Sicherung	0,00	0	0	0	0	0	42
4	+ Öffentlich-rechtliche Leistungsentgelte	80.229,71	104.500	154.500	153.800	153.800	153.700	43
5	+ Privatrechtliche Leistungsentgelte	50.001,22	46.500	47.600	47.600	47.600	47.600	441, 443- 445
6	+ Kostenerstattungen und Kostenumlagen	44.022,12	44.600	155.200	3.700	3.700	3.700	442, 447, 448
7	+ Andere aktivierte Eigenleistungen	0,00	0	0	0	0	0	452
8	+ Zinserträge und sonstige Finanzerträge	18.119,73	19.400	16.500	16.500	16.500	16.500	47
9	+ Sonstige laufende Erträge	94.314,73	45.500	148.000	50.000	50.000	50.000	451, 46
<b>10</b>	<b>Summe der Erträge (Summe der Nummern 1 bis 9)</b>	<b>1.683.136,00</b>	<b>1.937.500</b>	<b>2.365.300</b>	<b>2.126.300</b>	<b>2.126.300</b>	<b>2.126.100</b>	
11	– Personalaufwendungen	161.290,96	174.500	158.600	147.600	147.600	147.600	50
12	– Versorgungsaufwendungen	0,00	0	0	0	0	0	51
13	– Aufwendungen für Sach- und Dienstleistungen	541.655,05	495.000	694.100	523.800	523.000	522.800	52
14	– Abschreibungen	0,00	284.700	289.300	283.100	278.200	277.300	53
15	– Zuwendungen, Umlagen und sonstige Transferaufwendungen	1.015.427,01	1.080.900	1.095.100	1.095.100	1.095.100	1.095.100	54
16	– Aufwendungen der sozialen Sicherung	0,00	0	0	0	0	0	55
17	– Zinsaufwendungen und sonstige Finanzaufwendungen	237,94	800	17.300	200	200	200	57
18	– Sonstige laufende Aufwendungen	161.648,71	56.900	77.600	57.000	57.000	51.800	56
<b>19</b>	<b>Summe der Aufwendungen (Summe der Nummern 11 bis 18)</b>	<b>1.880.259,67</b>	<b>2.092.800</b>	<b>2.332.000</b>	<b>2.106.800</b>	<b>2.101.100</b>	<b>2.094.800</b>	
<b>20</b>	<b>Jahresergebnis (Jahresüberschuss/ Jahresfehlbetrag) vor Veränderung der Rücklagen (Saldo der Nummern 10 und 19)</b>	<b>-197.123,67</b>	<b>-155.300</b>	<b>33.300</b>	<b>19.500</b>	<b>25.200</b>	<b>31.300</b>	
21	– Einstellung in die Kapitalrücklage	0,00	0	0	0	0	0	592
22	+ Entnahmen aus der Kapitalrücklage	0,00	0	0	0	0	0	492
23	– Einstellung in die Rücklage für Belastungen aus dem kommunalen Finanzausgleich	0,00	0	0	0	0	0	593
24	+ Entnahmen aus der Rücklage für Belastungen aus dem kommunalen Finanzausgleich	0,00	0	0	0	0	0	493
<b>25</b>	<b>Jahresergebnis (Jahresüberschuss/ Jahresfehlbetrag, Nummer 20 zuzüglich Nummern 22 und 24 abzüglich Nummern 21 und 23)</b>	<b>-197.123,67</b>	<b>-155.300</b>	<b>33.300</b>	<b>19.500</b>	<b>25.200</b>	<b>31.300</b>	
	nachrichtlich:							
26	Ergebnisvortrag aus dem Haushaltsvorjahr	42.271,22	-154.852	-310.152	-276.852	-257.352	-232.152	
27	Ergebnis (Überschuss/Fehlbetrag) zum 31. Dezember des Haushaltsjahres (Summe der Nummern 25 und 26)	-154.852,45	-310.152	-276.852	-257.352	-232.152	-200.852	

Finanzhaushalt								Erläute- rung
Nr.	Einzahlungs- und Auszahlungsarten (gemäß § 3 Absatz 1 Satz 1 GemHVO- Doppik)	Ergebnisse	Ansätze einschl. Nachträge 2024	Ansatz 2025	Planungsdate n 2026	Planungsdate n 2027	Planungsdaten 2028	Konto- numme r
		in €						
		1	2	3	4	5	6	
1	+ Steuern und ähnliche Abgaben	817.854,30	949.900	1.044.000	1.058.900	1.058.900	1.058.900	60
2	+ Zuwendungen, allgemeine Umlagen und sonstige Transfereinzahlungen	524.421,54	506.700	587.300	587.300	587.300	587.300	61
3	+ Einzahlungen der sozialen Sicherung	0,00	0	0	0	0	0	62
4	+ Öffentlich-rechtliche Leistungsentgelte	74.989,17	90.600	140.600	140.600	140.600	140.600	63
5	+ Privatrechtliche Leistungsentgelte	47.937,41	46.500	47.600	47.600	47.600	47.600	641
6	+ Kostenerstattungen und Kostenumlagen	44.452,95	44.600	155.200	3.700	3.700	3.700	642, 647- 648
7	+ Zinseinzahlungen und sonstige Finanzeinzahlungen	17.746,66	19.400	16.500	16.500	16.500	16.500	67
8	+ Sonstige laufende Einzahlungen	39.204,59	45.500	47.000	47.000	47.000	47.000	651, 66
<b>9</b>	<b>Summe der laufenden Einzahlungen (Summe der Nummern 1 bis 8)</b>	<b>1.566.606,62</b>	<b>1.703.200</b>	<b>2.038.200</b>	<b>1.901.600</b>	<b>1.901.600</b>	<b>1.901.600</b>	
10	– Personalauszahlungen	160.767,51	174.500	158.600	147.600	147.600	147.600	70
11	– Versorgungsauszahlungen	0,00	0	0	0	0	0	71
12	– Auszahlungen für Sach- und Dienstleistungen	530.742,02	495.000	694.100	523.800	523.000	522.800	72
13	– Zuwendungen, Umlagen und sonstige Transferauszahlungen	1.026.060,59	1.080.900	1.095.100	1.095.100	1.095.100	1.095.100	74
14	– Auszahlungen der sozialen Sicherungen	0,00	0	0	0	0	0	75
15	– Zinsauszahlungen und sonstige Finanzauszahlungen	237,94	800	17.300	200	200	200	77
16	– Sonstige laufende Auszahlungen	51.669,85	56.900	54.000	54.000	54.000	48.800	76
<b>17</b>	<b>Summe der laufenden Auszahlungen (Summe der Nummern 10 bis 16)</b>	<b>1.769.477,91</b>	<b>1.808.100</b>	<b>2.019.100</b>	<b>1.820.700</b>	<b>1.819.900</b>	<b>1.814.500</b>	
<b>18</b>	<b>Jahresbezogener Saldo der laufenden Ein- und Auszahlungen vor planmäßiger Tilgung (Saldo der Nummern 9 und 17)</b>	<b>-202.871,29</b>	<b>-104.900</b>	<b>19.100</b>	<b>80.900</b>	<b>81.700</b>	<b>87.100</b>	
19	+ Einzahlungen aus Investitionszuwendungen	81.181,98	413.000	681.200	59.300	59.300	59.300	681, 6833
20	+ Einzahlungen aus Beiträgen und ähnlichen Entgelten	26.648,00	26.600	26.800	26.800	26.800	26.800	682, 6830- 6832, 6834- 6839
21	+ Einzahlungen aus Anlagevermögen	0,00	0	98.000	0	0	0	684- 686
22	+ Einzahlungen aus sonstigen Ausleihungen und Kreditgewährungen	0,00	0	0	0	0	0	687
23	+ Sonstige Investitionseinzahlungen	0,00	0	0	0	0	0	688- 689
<b>24</b>	<b>Summe der Einzahlungen aus Investitionstätigkeit (Summe der Nummern 19 bis 23)</b>	<b>107.829,98</b>	<b>439.600</b>	<b>806.000</b>	<b>86.100</b>	<b>86.100</b>	<b>86.100</b>	
25	– Auszahlungen für Anlagevermögen	75,00	638.000	703.100	0	0	0	781, 784- 786
26	– Auszahlungen für sonstige Ausleihungen und Kreditgewährungen	0,00	0	0	0	0	0	787
27	– Sonstige Investitionsauszahlungen	0,00	0	0	0	0	0	788- 789
<b>28</b>	<b>Summe der Auszahlungen aus Investitionstätigkeit (Summe der Nummern 25 bis 27)</b>	<b>75,00</b>	<b>638.000</b>	<b>703.100</b>	<b>0</b>	<b>0</b>	<b>0</b>	
<b>29</b>	<b>Saldo der Ein- und Auszahlungen aus Investitionstätigkeit (Saldo der Nummern 24 und 28)</b>	<b>107.754,98</b>	<b>-198.400</b>	<b>102.900</b>	<b>86.100</b>	<b>86.100</b>	<b>86.100</b>	

Finanzhaushalt								Erläute- -rung
Nr.	Einzahlungs- und Auszahlungsarten (gemäß § 3 Absatz 1 Satz 1 GemHVO- Doppik)	Ergebnisse	Ansätze einschl. Nachträge 2024	Ansatz 2025	Planungsdate n 2026	Planungsdate n 2027	Planungsdaten 2028	Konto- numme r
		2023						
in €								
<b>30</b>	<b>Finanzmittelüberschuss/ Finanzmittelfehlbetrag (Summe der Nummern 18 und 29)</b>	<b>-95.116,31</b>	<b>-303.300</b>	<b>122.000</b>	<b>167.000</b>	<b>167.800</b>	<b>173.200</b>	
31	+ Einzahlungen aus der Aufnahme von Krediten für Investitionen und Investitionsförderungsmaßnahmen	0,00	0	0	0	0	0	691- 692
32	– Auszahlungen für planmäßige Tilgung von Krediten für Investitionen und Investitionsförderungsmaßnahmen	5.762,06	5.400	2.700	2.800	2.800	2.800	791, 79200 000- 79242 301, 79242 303- 79253 001, 79253 003- 79293 001, 79293 003- 79399 999
33	– Sonstige Auszahlungen zur Tilgung von Krediten für Investitionen und Investitionsförderungsmaßnahmen	0,00	0	0	0	0	0	79242 302, 79253 002, 79293 002
<b>34</b>	<b>Saldo der Ein- und Auszahlungen aus Krediten für Investitionen und Investitionsförderungsmaßnahmen (Nummer 31 abzüglich Nummern 32 und 33)</b>	<b>-5.762,06</b>	<b>-5.400</b>	<b>-2.700</b>	<b>-2.800</b>	<b>-2.800</b>	<b>-2.800</b>	
<b>35</b>	<b>Saldo der durchlaufenden Gelder und ungeklärten Zahlungsvorgänge</b>	<b>-1.311,51</b>	<b>0</b>	<b>0</b>	<b>0</b>	<b>0</b>	<b>0</b>	
<b>36</b>	<b>Veränderung der liquiden Mittel und der Kassenkredite (Summe der Nummern 30, 34 und 35)</b>	<b>-102.189,88</b>	<b>-308.700</b>	<b>119.300</b>	<b>164.200</b>	<b>165.000</b>	<b>170.400</b>	
37	Jahresbezogener Saldo der laufenden Ein- und Auszahlungen (Saldo der Nummern 18 und 32)	-208.633,35	-110.300	16.400	78.100	78.900	84.300	
	nachrichtlich:							
38	Saldo der laufenden Ein- und Auszahlungen zum 31. Dezember des Haushaltsvorjahres	168.319,44	-40.314	-150.614	-134.214	-56.114	22.786	
39	Saldo der laufenden Ein- und Auszahlungen zum 31. Dezember des Haushaltsjahres (Summe der Nummern 37 und 38)	-40.313,91	-150.614	-134.214	-56.114	22.786	107.086	
	darunter:							
	Zuführung zum investiven Bereich aus einem positiven Saldo der laufenden Ein- und Auszahlungen zum 31. Dezember des Haushaltsjahres [Einzahlung in Nummer 23 (Sonstige Investitionseinzahlungen) und Auszahlungen in Nummer 16 (Sonstige laufende Auszahlungen) enthalten]	0,00	0	0	0	0	0	7698
	Zuführung zur Deckung eines negativen Saldos der laufenden Ein- und Auszahlungen zum 31. Dezember des Haushaltsjahres aus dem investiven Bereich [Einzahlungen in Nummer 8 (Sonstige laufende Einzahlungen) und Auszahlungen in Nummer 27 (Sonstige Investitionsauszahlungen) enthalten]	0,00	0	0	0	0	0	7896

Finanzhaushalt								Erläute- -rung
Nr.	Einzahlungs- und Auszahlungsarten (gemäß § 3 Absatz 1 Satz 1 GemHVO- Doppik)	Ergebnisse	Ansätze einschl. Nachträge 2024	Ansatz 2025	Planungsdate n 2026	Planungsdate n 2027	Planungsdaten 2028	Konto- numme r
		2023	in €					
	Zuführung gemäß § 12 Nummer 6 GemHVO-Doppik an den laufenden Bereich [Einzahlung in Nummer 8 (Sonstige laufende Einzahlungen) und Auszahlung in Nummer 27 (Sonstige Investitionsauszahlungen) enthalten]	0,00	0	0	0	0	0	6681- 6682
	Zuführung gemäß § 12 Nummer 6 GemHVO-Doppik an den laufenden Bereich [Einzahlungen in Nummer 8 (Sonstige laufenden Einzahlungen) und Auszahlungen in Nummer 27 (Sonstige Investitionsauszahlungen) enthalten]	0,00	0	0	0	0	0	

Übersicht über Erträge und Aufwendungen zum Ergebnishaushalt								Erläute- rung	
Nr.	Ertrags- und Aufwandsarten (gemäß § 2 Absatz 1 GemHVO-Doppik)	Ergebnisse	Ansätze einschl. Nachträge 2024	Ansatz 2025	Planungsda- ten 2026	Planungsda- ten 2027	Planungsda- ten 2028	Konto- nummer	
		2023	in €						
		1	2	3	4	5	6		
1	+ Steuern und ähnliche Abgaben	872.026,95	949.900	1.044.000	1.058.900	1.058.900	1.058.900	40	
	darunter:								
	1.1 Grundsteuer A	11.814,56	12.100	12.000	12.000	12.000	12.000	4011	
	1.2 Grundsteuer B	162.272,00	162.400	170.400	170.400	170.400	170.400	4012	
	1.3 Gewerbesteuer	259.387,19	300.000	369.000	369.000	369.000	369.000	4013	
	1.4 Gemeindeanteil an der Einkommensteuer	309.680,73	343.300	360.000	374.900	374.900	374.900	4021	
	1.5 Gemeindeanteil an der Umsatzsteuer	46.053,16	48.100	48.900	48.900	48.900	48.900	4022	
	1.6 Sonstige Gemeindesteuern	82.819,31	84.000	83.700	83.700	83.700	83.700	403	
	1.7 Ausgleichsleistungen vom Land	0,00	0	0	0	0	0	4052	
	1.8 Leistungen des Landes aus der Umsetzung des 4. Gesetzes für moderne Dienstleistungen am Arbeitsmarkt	0,00	0	0	0	0	0	40541	
2	+ Zuwendungen, allgemeine Umlagen und sonstige Transfererträge	524.421,54	727.100	799.500	795.800	795.800	795.700	41	
	darunter:								
	2.1 Schlüsselzuweisungen	523.433,39	480.700	587.300	587.300	587.300	587.300	411	
	2.2 Bedarfszuweisungen	788,15	1.000	0	0	0	0	412	
	2.3 Sonstige allgemeine Zuweisungen	0,00	0	0	0	0	0	413	
	2.4 Zuweisungen und Zuschüsse für laufende Zwecke	200,00	25.000	0	0	0	0	414	
	2.5 Allgemeine Umlagen vom Land	0,00	0	0	0	0	0	4161	
	2.6 Allgemeine Umlagen von Gemeinden und Gemeindeverbänden	0,00	0	0	0	0	0	4162	
	2.7 Erträge aus der Auflösung von Sonderposten	0,00	220.400	212.200	208.500	208.500	208.400	415	
3	+ Erträge der sozialen Sicherung	0,00	0	0	0	0	0	42	
	darunter:								
	3.1 Ersatz von sozialen Leistungen außerhalb von Einrichtungen	0,00	0	0	0	0	0	421	
	3.2 Ersatz von sozialen Leistungen in Einrichtungen	0,00	0	0	0	0	0	422	
	3.3 Kostenbeteiligung und -erstattung im Bereich des SGB XII und anderer sozialer Leistungen	0,00	0	0	0	0	0	423	
	3.4 Kostenbeteiligung und -erstattung im Bereich des SGB VIII und anderer Jugendhilfe	0,00	0	0	0	0	0	424	
	3.5 Kostenerstattungen von anderen Sozialhilfeträgern	0,00	0	0	0	0	0	425	
	3.6 Aufgabenbezogene Leistungsbeteiligung nach dem SGB II	0,00	0	0	0	0	0	426	
	3.7 Zuweisungen und Zuschüsse für laufende Zwecke im Bereich der sozialen Sicherung	0,00	0	0	0	0	0	427	
4	+ Öffentlich-rechtliche Leistungsentgelte	80.229,71	104.500	154.500	153.800	153.800	153.700	43	
	darunter:								
	4.1 Verwaltungsgebühren einschließlich Erstattung von Auslagen	0,00	0	0	0	0	0	431	
	4.2 Benutzungsgebühren, Beiträge (soweit diese nicht in einem Sonderposten zu erfassen sind) und ähnliche Entgelte, Kostenerstattungen	80.229,71	90.600	140.600	140.600	140.600	140.600	432	
	4.3 Erträge aus der Auflösung von Sonderposten für Beiträge und ähnliche Entgelte	0,00	13.900	13.900	13.200	13.200	13.100	437	
5	+ Privatrechtliche Leistungsentgelte	50.001,22	46.500	47.600	47.600	47.600	47.600	441, 443- 445	
	darunter:								
	5.1 Privatrechtliche Leistungsentgelte	50.001,22	46.500	47.600	47.600	47.600	47.600	441	
	5.2 Erträge aus der Auflösung von Sonderposten für Baukostenzuschüsse und ähnliche Entgelte	0,00	0	0	0	0	0	443	
6	+ Kostenerstattungen und Kostenumlagen	44.022,12	44.600	155.200	3.700	3.700	3.700	442, 447- 448	
7	+ Andere aktivierte Eigenleistungen	0,00	0	0	0	0	0	452	
8	+ Zinserträge und sonstige Finanzerträge	18.119,73	19.400	16.500	16.500	16.500	16.500	47	
	darunter:								
	8.1 Zinserträge	3.858,91	3.800	1.000	1.000	1.000	1.000	471- 472	
	8.2 Sonstige Finanzerträge	14.260,82	15.600	15.500	15.500	15.500	15.500	473- 479	
9	+ Sonstige Erträge und Saldo Bestandsveränderungen	94.314,73	45.500	148.000	50.000	50.000	50.000	451, 46	
	darunter:								
	9.1 Erträge aus der Veräußerung von Vermögensgegenständen des Anlagevermögens und des Umlaufvermögens	0,00	0	98.000	0	0	0	461	
	9.2 Erträge aus der Auflösung von Wertberichtigungen, Sonderposten und Rückstellungen	52.172,14	0	3.000	3.000	3.000	3.000	4661	



Übersicht über Erträge und Aufwendungen zum Ergebnishaushalt								Erläute- rung
Nr.	Ertrags- und Aufwandsarten (gemäß § 2 Absatz 1 GemHVO-Doppik)	Ergebnisse	Ansätze einschl. Nachträge 2024	Ansatz 2025	Planungsda- ten 2026	Planungsda- ten 2027	Planungsda- ten 2028	Konto- nummer
		2023	in €					
	9.3 Erhöhung oder Verminderung des Bestandes an fertigen und unfertigen Erzeugnissen (Saldo)	0,00	0	0	0	0	0	
<b>10</b>	<b>Summe der Erträge (Summe der Nummern 1 bis 9)</b>	<b>1.683.136,00</b>	<b>1.937.500</b>	<b>2.365.300</b>	<b>2.126.300</b>	<b>2.126.300</b>	<b>2.126.100</b>	
11	– Personalaufwendungen	161.290,96	174.500	158.600	147.600	147.600	147.600	50
	darunter:							
	11.1 Zuführungen zu Pensionsrückstellungen u.ä. Verpflichtungen	0,00	0	0	0	0	0	507
12	– Versorgungsaufwendungen	0,00	0	0	0	0	0	51
13	– Aufwendungen für Sach- und Dienstleistungen	541.655,05	495.000	694.100	523.800	523.000	522.800	52
	darunter:							
	13.1 Aufwendungen für Energie, Wasser, Abwasser und Abfall	38.547,69	38.100	40.000	40.000	40.000	40.000	522
	13.2 Aufwendungen für Unterhaltung und Bewirtschaftung	167.478,43	209.600	315.400	145.200	144.400	144.200	523
14	– Abschreibungen	0,00	284.700	289.300	283.100	278.200	277.300	53
15	– Zuwendungen, Umlagen und sonstige Transferaufwendungen	1.015.427,01	1.080.900	1.095.100	1.095.100	1.095.100	1.095.100	54
	darunter:							
	15.1 Zuweisungen und Zuschüsse für laufende Zwecke	228.250,08	230.200	230.200	230.200	230.200	230.200	541
	15.2 Schuldendiensthilfen	0,00	0	0	0	0	0	542
	15.3 Gewerbesteuerumlage	18.623,39	31.000	25.000	25.000	25.000	25.000	5431
	15.4 Allgemeine Umlagen an das Land	0,00	0	0	0	0	0	5441
	15.5 Allgemeine Umlagen an Landkreise	579.614,35	609.900	633.200	633.200	633.200	633.200	54421
	15.6 Allgemeine Umlagen an das Amt	188.939,19	209.800	206.700	206.700	206.700	206.700	54422
	15.7 Allgemeine Umlagen an Zweckverbände	0,00	0	0	0	0	0	5443
	15.8 Allgemeine Umlagen an Sonstige	0,00	0	0	0	0	0	5449
16	– Aufwendungen der sozialen Sicherung	0,00	0	0	0	0	0	55
	darunter:							
	16.1 Leistungen nach SGB II	0,00	0	0	0	0	0	551
	16.2 Kostenbeteiligungen und -erstattungen nach SGB II	0,00	0	0	0	0	0	552
	16.3 Leistungen nach SGB XII	0,00	0	0	0	0	0	553
	16.4 Kostenbeteiligungen und -erstattungen nach SGB XII	0,00	0	0	0	0	0	554
	16.5 Leistungen nach SGB VIII	0,00	0	0	0	0	0	555
	16.6 Kostenbeteiligungen und -erstattungen nach SGB VIII	0,00	0	0	0	0	0	556
	16.7 Sonstige soziale Leistungen	0,00	0	0	0	0	0	557
	16.8 Kostenbeteiligungen und -erstattungen für sonstige soziale Leistungen	0,00	0	0	0	0	0	558
	16.9 Zuweisungen und Zuschüsse für laufende Zwecke des Bereichs soziale Sicherung	0,00	0	0	0	0	0	559
17	– Zinsaufwendungen und sonstige Finanzaufwendungen	237,94	800	17.300	200	200	200	57
	darunter:							
	17.1 Zinsaufwendungen	237,94	300	17.200	100	100	100	571-578
	17.2 Sonstige Finanzaufwendungen	0,00	500	100	100	100	100	579
18	– Sonstige Aufwendungen	161.648,71	56.900	77.600	57.000	57.000	51.800	56
<b>19</b>	<b>Summe der Aufwendungen (Summe der Nummern 11 bis 18)</b>	<b>1.880.259,67</b>	<b>2.092.800</b>	<b>2.332.000</b>	<b>2.106.800</b>	<b>2.101.100</b>	<b>2.094.800</b>	
<b>20</b>	<b>Jahresergebnis (Jahresüberschuss/ Jahresfehlbetrag) vor Veränderung der Rücklagen (Saldo der Nummern 10 und 19)</b>	<b>-197.123,67</b>	<b>-155.300</b>	<b>33.300</b>	<b>19.500</b>	<b>25.200</b>	<b>31.300</b>	
21	– Einstellung in die Kapitalrücklage	0,00	0	0	0	0	0	592
22	+ Entnahme aus der Kapitalrücklage	0,00	0	0	0	0	0	492
	darunter:							
	22.1 Entnahme aus der zweckgebundenen Kapitalrücklage aus investiv gebundenen Zuweisungen	0,00	0	0	0	0	0	4922
	22.2 Entnahme aus der zweckgebundenen Kapitalrücklage aus Zuweisungen nach §§ 23, 24 FAG M-V	0,00	0	0	0	0	0	4923
23	– Einstellung in die Rücklage für Belastungen aus dem kommunalen Finanzausgleich	0,00	0	0	0	0	0	593
24	+ Entnahme aus der Rücklage für Belastungen aus dem kommunalen Finanzausgleich	0,00	0	0	0	0	0	493

Übersicht über Erträge und Aufwendungen zum Ergebnishaushalt								Erläute- rung
Nr.	Ertrags- und Aufwandsarten (gemäß § 2 Absatz 1 GemHVO-Doppik)	Ergebnisse	Ansätze einschl. Nachträge 2024	Ansatz 2025	Planungsda- ten 2026	Planungsda- ten 2027	Planungsda- ten 2028	Konto- nummer
		2023	in €					
<b>25</b>	<b>Jahresergebnis (Jahresüberschuss/Jahresfehlbetrag, Nummer 20 zuzüglich Nummern 22 und 24 abzüglich Nummern 21 und 23)</b>	<b>-197.123,67</b>	<b>-155.300</b>	<b>33.300</b>	<b>19.500</b>	<b>25.200</b>	<b>31.300</b>	
	nachrichtlich:							
26	Ergebnisvortrag aus dem Haushaltsvorjahr	42.271,22	-154.852	-310.152	-276.852	-257.352	-232.152	
27	Ergebnis (Überschuss/Fehlbetrag) zum 31. Dezember des Haushaltsjahres (Summe der Nummern 25 und 26)	-154.852,45	-310.152	-276.852	-257.352	-232.152	-200.852	

## Übersicht über die Finanzdaten der Teilhaushalte

1. Übersicht über die Teilergebnishaushalte								
Nr.	Ertrags- und Aufwandsarten (gemäß § 4 Absatz 5 GemHVO-Doppik)	Summe aller Teilhaushalte	1 Zentrale Dienste	2 Zentrale Finanzleistun- gen				
		in €						
		1	2	3	4	5	6	7
1	+ Steuern und ähnliche Abgaben	1.044.000	0	1.044.000				
2	+ Zuwendungen, allgemeine Umlagen und sonstige Transfererträge	799.500	212.200	587.300				
3	+ Erträge der sozialen Sicherung	0	0	0				
4	+ Öffentlich-rechtliche Leistungsentgelte	154.500	154.500	0				
5	+ Privatrechtliche Leistungsentgelte	47.600	47.600	0				
6	+ Kostenerstattungen und Kostenumlagen	155.200	155.200	0				
7	+ Andere aktivierte Eigenleistungen	0	0	0				
8	+ Zinserträge und sonstige Finanzerträge	16.500	0	16.500				
9	+ Sonstige Erträge	148.000	144.000	4.000				
<b>10</b>	<b>Summe der Erträge (Summe der Nummern 1 bis 9)</b>	<b>2.365.300</b>	<b>713.500</b>	<b>1.651.800</b>				
11	– Personalaufwendungen	158.600	158.600	0				
12	– Versorgungsaufwendungen	0	0	0				
13	– Aufwendungen für Sach- und Dienstleistungen	694.100	694.100	0				
14	– Abschreibungen	289.300	289.300	0				
15	– Zuwendungen, Umlagen und sonstige Transferaufwendungen	1.095.100	230.200	864.900				
16	– Aufwendungen der sozialen Sicherung	0	0	0				
17	– Zinsaufwendungen und sonstige Finanzaufwendungen	17.300	17.200	100				
18	– Sonstige Aufwendungen	77.600	76.600	1.000				
<b>19</b>	<b>Summe der Aufwendungen (Summe der Nummern 11 bis 18)</b>	<b>2.332.000</b>	<b>1.466.000</b>	<b>866.000</b>				
<b>20</b>	<b>Jahresergebnis des Teilhaushaltes vor Verrechnung der internen Leistungsbeziehungen und vor Veränderung der Rücklagen (Saldo der Nummern 10 und 19)</b>	<b>33.300</b>	<b>-752.500</b>	<b>785.800</b>				
21	+ Erträge aus internen Leistungsbeziehungen	0	0	0				
22	– Aufwendungen aus internen Leistungsbeziehungen	0	0	0				
<b>23</b>	<b>Jahresergebnis des Teilhaushaltes nach Verrechnung der internen Leistungsbeziehungen und vor Veränderung der Rücklagen (Nummer 20 zuzüglich Nummer 21 abzüglich Nummer 22)</b>	<b>33.300</b>	<b>-752.500</b>	<b>785.800</b>				

## Übersicht über die Finanzdaten der Teilhaushalte

2. Übersicht über die Teilfinanzhaushalte									
Nr.	Ein- und Auszahlungsarten (gemäß § 4 Absatz 5 GemHVO-Doppik)	Summe aller Teilhaushalte	1 Zentrale Dienste	2 Zentrale Finanzleistun- gen					
		in €							
		1	2	3	4	5	6	7	8
1	+ Steuern und ähnliche Abgaben	1.044.000	0	1.044.000					
2	+ Zuwendungen, allgemeine Umlagen und sonstige Transfereinzahlungen	587.300	0	587.300					
3	+ Einzahlungen der sozialen Sicherung	0	0	0					
4	+ Öffentlich-rechtliche Leistungsentgelte	140.600	140.600	0					
5	+ Privatrechtliche Leistungsentgelte	47.600	47.600	0					
6	+ Kostenerstattungen und Kostenumlagen	155.200	155.200	0					
7	+ Zinseinzahlungen und sonstige Finanzeinzahlungen	16.500	0	16.500					
8	+ Sonstige laufende Einzahlungen	47.000	44.000	3.000					
9	<b>Summe der laufenden Einzahlungen (Summe der Nummern 1 bis 8)</b>	<b>2.038.200</b>	<b>387.400</b>	<b>1.650.800</b>					
10	– Personalauszahlungen	158.600	158.600	0					
11	– Versorgungsauszahlungen	0	0	0					
12	– Auszahlungen für Sach- und Dienstleistungen	694.100	694.100	0					
13	– Zuwendungen, Umlagen und sonstige Transferauszahlungen	1.095.100	230.200	864.900					
14	– Auszahlungen der sozialen Sicherungen	0	0	0					
15	– Zinsauszahlungen und sonstige Finanzauszahlungen	17.300	17.200	100					
16	– Sonstige laufende Auszahlungen	54.000	54.000	0					
17	<b>Summe der laufenden Auszahlungen (Summe der Nummern 10 bis 16)</b>	<b>2.019.100</b>	<b>1.154.100</b>	<b>865.000</b>					
18	<b>Jahresbezogener Saldo der laufenden Ein- und Auszahlungen vor planmäßiger Tilgung (Saldo der Nummern 9 und 17)</b>	<b>19.100</b>	<b>-766.700</b>	<b>785.800</b>					
18.1	Saldo der Ein- und Auszahlungen aus internen Leistungsbeziehungen	0	0	0					
18.2	Jahresbezogener Saldo der laufenden Ein- und Auszahlungen vor planmäßiger Tilgung nach Verrechnung der internen Leistungsbeziehungen (Summe der Nummern 18 und 18.1)	19.100	-766.700	785.800					
19	+ Einzahlungen aus Investitionszuwendungen	681.200	621.900	59.300					
20	+ Einzahlungen aus Beiträgen und ähnlichen Entgelten	26.800	26.800	0					
21	+ Einzahlungen aus Anlagevermögen	98.000	98.000	0					
22	+ Einzahlungen aus sonstigen Ausleihungen und Kreditgewährungen	0	0	0					
23	+ Sonstige Investitionseinzahlungen	0	0	0					
24	<b>Summe der Einzahlungen aus Investitionstätigkeit (Summe der Nummern 19 bis 23)</b>	<b>806.000</b>	<b>746.700</b>	<b>59.300</b>					
25	– Auszahlungen für Anlagevermögen	703.100	703.100	0					
26	– Auszahlungen für sonstige Ausleihungen und Kreditgewährungen	0	0	0					
27	– Sonstige Investitionsauszahlungen	0	0	0					
28	<b>Summe der Auszahlungen aus Investitionstätigkeit (Summe der Nummern 25 bis 27)</b>	<b>703.100</b>	<b>703.100</b>	<b>0</b>					
29	<b>Saldo der Ein- und Auszahlungen aus Investitionstätigkeit (Saldo der Nummern 24 und 28)</b>	<b>102.900</b>	<b>43.600</b>	<b>59.300</b>					
30	<b>Finanzmittelüberschuss/ Finanzmittelfehlbetrag des Teilhaushaltes (Summe der Nummern 18.2 und 29)</b>	<b>122.000</b>	<b>-723.100</b>	<b>845.100</b>					
31	+ Einzahlungen aus der Aufnahme von Krediten für Investitionen und Investitionsförderungsmaßnahmen	0	0	0					
32	– Auszahlungen für planmäßige Tilgung von Krediten für Investitionen und Investitionsförderungsmaßnahmen	2.700	2.700	0					
33	– Sonstige Auszahlungen zur Tilgung von Krediten für Investitionen und Investitionsförderungsmaßnahmen	0	0	0					
34	<b>Saldo der Ein- und Auszahlungen aus Krediten für Investitionen und Investitionsförderungsmaßnahmen (Nummer 31 abzüglich Nummern 32 und 33)</b>	<b>-2.700</b>	<b>-2.700</b>	<b>0</b>					

**Teilhaushalt 1 Zentrale Dienste**  
 verantwortlich:

**Dem Teilhaushalt zugeordnete Produkte:**

11100 Gemeindeorgane, Mitgliedschaften u. Öffentlichkeitsarbeit, 11401 Kommunaler Wohnraum, 11404 Bauhof Benz, 12600 Freiwillige Feuerwehr Benz, 28100 Heimat- und sonstige Kulturpflege, 28101 Papileo - Kunstradwegführer, 36100 Zuschüsse an Kindertageseinrichtungen und Tagespflege, 36601 Gemeindliche Sport- & Spielanlagen, 52300 Holländer-Windmühle, 54100 Gemeindestraßen, -wege, -plätze, Haltestellen und Parkplätze, 54101 Straßenbeleuchtung, 54801 Hafenanlagen für Wassersport u. Freizeit, 54802 ab 2024 im Produkt 54801(Hafen Balm), 54803 ab 2024 im Produkt 54801 (Wasserwanderrastplatz Balm), 55300 Kommunales Friedhofswesen, 55200 Wasser- und Bodenverband, 11402 Allgemeines Grundvermögen, Liegenschaften, 41800 ab 2025 im Produkt 54801 (Erholungs- und Badestelle Neppermin), 57301 Festzelt, 11600 Finanzen, 12100 Wahlen, 21502 Schullastenausgleich an regionale Schulen, 51100 Räumliche Planungs- und Entwicklungsmaßnahmen, 21102 Schullastenausgleich an Grundschulen, 54000 Konzessionsabgaben, 54102 Straßenreinigung und Winterdienst, 57502 Kommunale Tourismusförderung

Teilergebnishaushalt									
Nr.	Ertrags- und Aufwandsarten (gemäß § 4 Absatz 5 GemHVO-Doppik)	Summe aller Produkte	1 Zentrale Dienste	Wesentlich	Wesentlich	Wesentlich	Wesentlich	Wesentlich	Wesentlich
				11100 Gemeindeorgane, Mitgliedschaften u.	11401 Kommunaler Wohnraum	11402 Allgemeines Grundvermögen,	11404 Bauhof Benz	12600 Freiwillige Feuerwehr Benz	21102 Schullastenausgleich an Grundschulen
in €									
1	+ Steuern und ähnliche Abgaben	0	0	0	0	0	0	0	0
2	+ Zuwendungen, allgemeine Umlagen und sonstige Transfererträge	212.200	212.200	8.400	100	0	3.800	16.400	0
3	+ Erträge der sozialen Sicherung	0	0	0	0	0	0	0	0
4	+ Öffentlich-rechtliche Leistungsentgelte	154.500	154.500	0	0	0	0	0	0
5	+ Privatrechtliche Leistungsentgelte	47.600	47.600	10.200	15.400	8.200	100	0	0
6	+ Kostenerstattungen und Kostenumlagen	155.200	155.200	140.000	0	2.500	0	0	0
7	+ Andere aktivierte Eigenleistungen	0	0	0	0	0	0	0	0
8	+ Zinserträge und sonstige Finanzerträge	0	0	0	0	0	0	0	0
9	+ Sonstige Erträge	144.000	144.000	0	0	98.000	0	0	0
10	<b>Summe der Erträge (Summe der Nummern 1 bis 9)</b>	<b>713.500</b>	<b>713.500</b>	<b>158.600</b>	<b>15.500</b>	<b>108.700</b>	<b>3.900</b>	<b>16.400</b>	<b>0</b>
11	- Personalaufwendungen	158.600	158.600	24.300	0	0	115.400	7.500	0
12	- Versorgungsaufwendungen	0	0	0	0	0	0	0	0
13	- Aufwendungen für Sach- und Dienstleistungen	694.100	694.100	170.500	7.800	9.400	16.100	27.200	129.000
14	- Abschreibungen	289.300	289.300	11.900	1.300	800	6.500	25.900	0
15	- Zuwendungen, Umlagen und sonstige Transferaufwendungen	230.200	230.200	0	0	0	100	0	0
16	- Aufwendungen der sozialen Sicherung	0	0	0	0	0	0	0	0
17	- Zinsaufwendungen und sonstige Finanzaufwendungen	17.200	17.200	0	200	0	0	0	0
18	- Sonstige Aufwendungen	76.600	76.600	10.400	900	26.400	10.400	18.500	0
19	<b>Summe der Aufwendungen (Summe der Nummern 11 bis 18)</b>	<b>1.466.000</b>	<b>1.466.000</b>	<b>217.100</b>	<b>10.200</b>	<b>36.600</b>	<b>148.500</b>	<b>79.100</b>	<b>129.000</b>
20	<b>Jahresergebnis des Teilhaushaltes vor Verrechnung der internen Leistungsbeziehungen und vor Veränderung der Rücklagen (Saldo der Nummern 10 und 19)</b>	<b>-752.500</b>	<b>-752.500</b>	<b>-58.500</b>	<b>5.300</b>	<b>72.100</b>	<b>-144.600</b>	<b>-62.700</b>	<b>-129.000</b>
21	+ Erträge aus internen Leistungsbeziehungen	0	0	0	0	0	0	0	0
22	- Aufwendungen aus internen Leistungsbeziehungen	0	0	0	0	0	0	0	0
23	<b>Jahresergebnis des Teilhaushaltes nach Verrechnung der internen Leistungsbeziehungen und vor Veränderung der Rücklagen (Nummer 20 zuzüglich Nummer 21 abzüglich Nummer 22)</b>	<b>-752.500</b>	<b>-752.500</b>	<b>-58.500</b>	<b>5.300</b>	<b>72.100</b>	<b>-144.600</b>	<b>-62.700</b>	<b>-129.000</b>

**Teilhaushalt 1 Zentrale Dienste**  
verantwortlich:

**Dem Teilhaushalt zugeordnete Produkte:**

11100 Gemeindeorgane, Mitgliedschaften u. Öffentlichkeitsarbeit, 11401 Kommunaler Wohnraum, 11404 Bauhof Benz, 12600 Freiwillige Feuerwehr Benz, 28100 Heimat- und sonstige Kulturpflege, 28101 Papileo - Kunstradwegeführer, 36100 Zuschüsse an Kindertageseinrichtungen und Tagespflege, 36601 Gemeindliche Sport- & Spielanlagen, 52300 Holländer-Windmühle, 54100 Gemeindestraßen, -wege, -plätze, Haltestellen und Parkplätze, 54101 Straßenbeleuchtung, 54801 Hafenanlagen für Wassersport u. Freizeit, 54802 ab 2024 im Produkt 54801(Hafen Balm), 54803 ab 2024 im Produkt 54801 (Wasserwanderrastplatz Balm), 55300 Kommunales Friedhofswesen, 55200 Wasser- und Bodenverband, 11402 Allgemeines Grundvermögen, Liegenschaften, 41800 ab 2025 im Produkt 54801 (Erholungs- und Badestelle Neppermin), 57301 Festzelt, 11600 Finanzen, 12100 Wahlen, 21502 Schullastenausgleich an regionale Schulen, 51100 Räumliche Planungs- und Entwicklungsmaßnahmen, 21102 Schullastenausgleich an Grundschulen, 54000 Konzessionsabgaben, 54102 Straßenreinigung und Winterdienst, 57502 Kommunale Tourismusförderung

Teilergebnishaushalt									
Nr.	Ertrags- und Aufwandsarten (gemäß § 4 Absatz 5 GemHVO-Doppik)	Wesentlich	Wesentlich	Wesentlich	Wesentlich	Wesentlich	Wesentlich	Wesentlich	Wesentlich
		21502 Schullastenausgleich an regionale	28100 Heimat- und sonstige Kulturpflege	28101 Papileo - Kunstradwegeführer	36100 Zuschüsse an Kindertageseinrichtungen	36601 Gemeindliche Sport- & Spielanlagen	51100 Räumliche Planungs- und	52300 Holländer-Windmühle	54000 Konzessionsabgaben
in €									
1	+ Steuern und ähnliche Abgaben	0	0	0	0	0	0	0	0
2	+ Zuwendungen, allgemeine Umlagen und sonstige Transfererträge	0	0	1.600	0	0	0	3.400	0
3	+ Erträge der sozialen Sicherung	0	0	0	0	0	0	0	0
4	+ Öffentlich-rechtliche Leistungsentgelte	0	0	0	0	0	0	0	0
5	+ Privatrechtliche Leistungsentgelte	0	0	0	0	0	0	0	0
6	+ Kostenerstattungen und Kostenumlagen	0	0	0	0	0	0	11.500	0
7	+ Andere aktivierte Eigenleistungen	0	0	0	0	0	0	0	0
8	+ Zinserträge und sonstige Finanzerträge	0	0	0	0	0	0	0	0
9	+ Sonstige Erträge	0	0	1.500	0	0	0	0	42.500
<b>10</b>	<b>Summe der Erträge (Summe der Nummern 1 bis 9)</b>	<b>0</b>	<b>0</b>	<b>3.100</b>	<b>0</b>	<b>0</b>	<b>0</b>	<b>14.900</b>	<b>42.500</b>
11	– Personalaufwendungen	0	0	0	0	0	0	11.400	0
12	– Versorgungsaufwendungen	0	0	0	0	0	0	0	0
13	– Aufwendungen für Sach- und Dienstleistungen	90.600	2.600	0	0	1.400	0	100	0
14	– Abschreibungen	0	0	2.400	0	0	0	4.800	0
15	– Zuwendungen, Umlagen und sonstige Transferaufwendungen	0	100	0	230.000	0	0	0	0
16	– Aufwendungen der sozialen Sicherung	0	0	0	0	0	0	0	0
17	– Zinsaufwendungen und sonstige Finanzaufwendungen	0	0	0	0	0	0	0	0
18	– Sonstige Aufwendungen	0	0	1.200	0	0	300	2.000	0
<b>19</b>	<b>Summe der Aufwendungen (Summe der Nummern 11 bis 18)</b>	<b>90.600</b>	<b>2.700</b>	<b>3.600</b>	<b>230.000</b>	<b>1.400</b>	<b>300</b>	<b>18.300</b>	<b>0</b>
<b>20</b>	<b>Jahresergebnis des Teilhaushaltes vor Verrechnung der internen Leistungsbeziehungen und vor Veränderung der Rücklagen (Saldo der Nummern 10 und 19)</b>	<b>-90.600</b>	<b>-2.700</b>	<b>-500</b>	<b>-230.000</b>	<b>-1.400</b>	<b>-300</b>	<b>-3.400</b>	<b>42.500</b>
21	+ Erträge aus internen Leistungsbeziehungen	0	0	0	0	0	0	0	0
22	– Aufwendungen aus internen Leistungsbeziehungen	0	0	0	0	0	0	0	0
<b>23</b>	<b>Jahresergebnis des Teilhaushaltes nach Verrechnung der internen Leistungsbeziehungen und vor Veränderung der Rücklagen (Nummer 20 zuzüglich Nummer 21 abzüglich Nummer 22)</b>	<b>-90.600</b>	<b>-2.700</b>	<b>-500</b>	<b>-230.000</b>	<b>-1.400</b>	<b>-300</b>	<b>-3.400</b>	<b>42.500</b>

**Teilhaushalt 1 Zentrale Dienste**  
verantwortlich:

**Dem Teilhaushalt zugeordnete Produkte:**

11100 Gemeindeorgane, Mitgliedschaften u. Öffentlichkeitsarbeit, 11401 Kommunaler Wohnraum, 11404 Bauhof Benz, 12600 Freiwillige Feuerwehr Benz, 28100 Heimat- und sonstige Kulturpflege, 28101 Papileo - Kunstradwegeführer, 36100 Zuschüsse an Kindertageseinrichtungen und Tagespflege, 36601 Gemeindliche Sport- & Spielanlagen, 52300 Holländer-Windmühle, 54100 Gemeindestraßen, -wege, -plätze, Haltestellen und Parkplätze, 54101 Straßenbeleuchtung, 54801 Hafenanlagen für Wassersport u. Freizeit, 54802 ab 2024 im Produkt 54801(Hafen Balm), 54803 ab 2024 im Produkt 54801 (Wasserwanderrastplatz Balm), 55300 Kommunales Friedhofswesen, 55200 Wasser- und Bodenverband, 11402 Allgemeines Grundvermögen, Liegenschaften, 41800 ab 2025 im Produkt 54801 (Erholungs- und Badestelle Neppermin), 57301 Festzelt, 11600 Finanzen, 12100 Wahlen, 21502 Schullastenausgleich an regionale Schulen, 51100 Räumliche Planungs- und Entwicklungsmaßnahmen, 21102 Schullastenausgleich an Grundschulen, 54000 Konzessionsabgaben, 54102 Straßenreinigung und Winterdienst, 57502 Kommunale Tourismusförderung

Teilergebnishaushalt									
Nr.	Ertrags- und Aufwandsarten (gemäß § 4 Absatz 5 GemHVO-Doppik)	Wesentlich	Wesentlich	Wesentlich	Wesentlich	Wesentlich	Wesentlich	Wesentlich	Wesentlich
		54100 Gemeindestraßen, -wege, -plätze,	54101 Straßenbeleuchtung	54102 Straßenreinigung und Winterdienst	54801 Hafenanlagen für Wassersport u. Freizeit	55200 Wasser- und Bodenverband	55300 Kommunales Friedhofswesen	57301 Festzelt	57502 Kommunale Tourismusförderung
in €									
1	+ Steuern und ähnliche Abgaben	0	0	0	0	0	0	0	0
2	+ Zuwendungen, allgemeine Umlagen und sonstige Transfererträge	145.600	14.800	0	17.800	0	300	0	0
3	+ Erträge der sozialen Sicherung	0	0	0	0	0	0	0	0
4	+ Öffentlich-rechtliche Leistungsentgelte	10.400	3.500	0	600	140.000	0	0	0
5	+ Privatrechtliche Leistungsentgelte	0	1.500	0	12.200	0	0	0	0
6	+ Kostenerstattungen und Kostenumlagen	0	500	0	0	0	0	700	0
7	+ Andere aktivierte Eigenleistungen	0	0	0	0	0	0	0	0
8	+ Zinserträge und sonstige Finanzerträge	0	0	0	0	0	0	0	0
9	+ Sonstige Erträge	0	0	0	0	2.000	0	0	0
10	<b>Summe der Erträge (Summe der Nummern 1 bis 9)</b>	<b>156.000</b>	<b>20.300</b>	<b>0</b>	<b>30.600</b>	<b>142.000</b>	<b>300</b>	<b>700</b>	<b>0</b>
11	- Personalaufwendungen	0	0	0	0	0	0	0	0
12	- Versorgungsaufwendungen	0	0	0	0	0	0	0	0
13	- Aufwendungen für Sach- und Dienstleistungen	70.000	22.000	16.500	19.000	110.100	500	1.300	0
14	- Abschreibungen	194.400	21.700	0	18.800	0	800	0	0
15	- Zuwendungen, Umlagen und sonstige Transferaufwendungen	0	0	0	0	0	0	0	0
16	- Aufwendungen der sozialen Sicherung	0	0	0	0	0	0	0	0
17	- Zinsaufwendungen und sonstige Finanzaufwendungen	17.000	0	0	0	0	0	0	0
18	- Sonstige Aufwendungen	1.700	0	0	100	2.000	600	1.700	400
19	<b>Summe der Aufwendungen (Summe der Nummern 11 bis 18)</b>	<b>283.100</b>	<b>43.700</b>	<b>16.500</b>	<b>37.900</b>	<b>112.100</b>	<b>1.900</b>	<b>3.000</b>	<b>400</b>
20	<b>Jahresergebnis des Teilhaushaltes vor Verrechnung der internen Leistungsbeziehungen und vor Veränderung der Rücklagen (Saldo der Nummern 10 und 19)</b>	<b>-127.100</b>	<b>-23.400</b>	<b>-16.500</b>	<b>-7.300</b>	<b>29.900</b>	<b>-1.600</b>	<b>-2.300</b>	<b>-400</b>
21	+ Erträge aus internen Leistungsbeziehungen	0	0	0	0	0	0	0	0
22	- Aufwendungen aus internen Leistungsbeziehungen	0	0	0	0	0	0	0	0
23	<b>Jahresergebnis des Teilhaushaltes nach Verrechnung der internen Leistungsbeziehungen und vor Veränderung der Rücklagen (Nummer 20 zuzüglich Nummer 21 abzüglich Nummer 22)</b>	<b>-127.100</b>	<b>-23.400</b>	<b>-16.500</b>	<b>-7.300</b>	<b>29.900</b>	<b>-1.600</b>	<b>-2.300</b>	<b>-400</b>

**Teilhaushalt 1 Zentrale Dienste**  
verantwortlich:

**Dem Teilhaushalt zugeordnete Produkte:**

11404 Bauhof Benz, 28100 Heimat- und sonstige Kulturpflege, 36100 Zuschüsse an Kindertageseinrichtungen und Tagespflege, 54100 Gemeindestraßen, -wege, -plätze, Haltestellen und Parkplätze, 54801 Hafenanlagen für Wassersport u. Freizeit, 54802 ab 2024 im Produkt 54801(Hafen Balm), 54803 ab 2024 im Produkt 54801 (Wasserwanderrastplatz Balm), 12600 Freiwillige Feuerwehr Benz, 55200 Wasser- und Bodenverband, 11100 Gemeindeorgane, Mitgliedschaften u. Öffentlichkeitsarbeit, 11401 Kommunaler Wohnraum, 11402 Allgemeines Grundvermögen, Liegenschaften, 28101 Papileo - Kunstradwegeführer, 41800 ab 2025 im Produkt 54801 (Erholungs- und Badestelle Neppermin), 54101 Straßenbeleuchtung, 55300 Kommunales Friedhofswesen, 57301 Festzelt, 11600 Finanzen, 12100 Wahlen, 21502 Schullastenausgleich an regionale Schulen, 51100 Räumliche Planungs- und Entwicklungsmaßnahmen, 52300 Holländer-Windmühle, 21102 Schullastenausgleich an Grundschulen, 36601 Gemeindliche Sport- & Spielanlagen, 54000 Konzessionsabgaben, 54102 Straßenreinigung und Winterdienst, 57502 Kommunale Tourismusförderung

Teilfinanzhaushalt									
Nr.	Ein- und Auszahlungsarten (gemäß § 4 Absatz 5 GemHVO-Doppik)	Summe aller Produkte	1 Zentrale Dienste	Wesentlich	Wesentlich	Wesentlich	Wesentlich	Wesentlich	Wesentlich
				11100 Gemeindeorgane, Mitgliedschaften u.	11401 Kommunaler Wohnraum	11402 Allgemeines Grundvermögen,	11404 Bauhof Benz	12600 Freiwillige Feuerwehr Benz	21102 Schullastenausgleich an Grundschulen
in €									
1	+ Steuern und ähnliche Abgaben	0	0	0	0	0	0	0	0
2	+ Zuwendungen, allgemeine Umlagen und sonstige Transfereinzahlungen	0	0	0	0	0	0	0	0
3	+ Einzahlungen der sozialen Sicherung	0	0	0	0	0	0	0	0
4	+ Öffentlich-rechtliche Leistungsentgelte	140.600	140.600	0	0	0	0	0	0
5	+ Privatrechtliche Leistungsentgelte	47.600	47.600	10.200	15.400	8.200	100	0	0
6	+ Kostenerstattungen und Kostenumlagen	155.200	155.200	140.000	0	2.500	0	0	0
7	+ Zinseinzahlungen und sonstige Finanzeinzahlungen	0	0	0	0	0	0	0	0
8	+ Sonstige laufende Einzahlungen	44.000	44.000	0	0	0	0	0	0
<b>9</b>	<b>Summe der laufenden Einzahlungen (Summe der Nummern 1 bis 8)</b>	<b>387.400</b>	<b>387.400</b>	<b>150.200</b>	<b>15.400</b>	<b>10.700</b>	<b>100</b>	<b>0</b>	<b>0</b>
10	– Personalauszahlungen	158.600	158.600	24.300	0	0	115.400	7.500	0
11	– Versorgungsauszahlungen	0	0	0	0	0	0	0	0
12	– Auszahlungen für Sach- und Dienstleistungen	694.100	694.100	170.500	7.800	9.400	16.100	27.200	129.000
13	– Zuwendungen, Umlagen und sonstige Transferauszahlungen	230.200	230.200	0	0	0	100	0	0
14	– Auszahlungen der sozialen Sicherungen	0	0	0	0	0	0	0	0
15	– Zinsauszahlungen und sonstige Finanzauszahlungen	17.200	17.200	0	200	0	0	0	0
16	– Sonstige laufende Auszahlungen	54.000	54.000	10.400	900	5.800	10.400	18.500	0
<b>17</b>	<b>Summe der laufenden Auszahlungen (Summe der Nummern 10 bis 16)</b>	<b>1.154.100</b>	<b>1.154.100</b>	<b>205.200</b>	<b>8.900</b>	<b>15.200</b>	<b>142.000</b>	<b>53.200</b>	<b>129.000</b>
<b>18</b>	<b>Jahresbezogener Saldo der laufenden Ein- und Auszahlungen vor planmäßiger Tilgung (Saldo der Nummern 9 und 17)</b>	<b>-766.700</b>	<b>-766.700</b>	<b>-55.000</b>	<b>6.500</b>	<b>-4.500</b>	<b>-141.900</b>	<b>-53.200</b>	<b>-129.000</b>
<b>18.1</b>	<b>Saldo der Ein- und Auszahlungen aus internen Leistungsbeziehungen</b>	<b>0</b>	<b>0</b>	<b>0</b>	<b>0</b>	<b>0</b>	<b>0</b>	<b>0</b>	<b>0</b>
<b>18.2</b>	<b>Jahresbezogener Saldo der laufenden Ein- und Auszahlungen vor planmäßiger Tilgung nach Verrechnung der internen Leistungsbeziehungen (Summe der Nummern 18 und 18.1)</b>	<b>-766.700</b>	<b>-766.700</b>	<b>-55.000</b>	<b>6.500</b>	<b>-4.500</b>	<b>-141.900</b>	<b>-53.200</b>	<b>-129.000</b>
19	+ Einzahlungen aus Investitionszuwendungen	621.900	621.900	0	0	0	0	0	0
20	+ Einzahlungen aus Beiträgen und ähnlichen Entgelten	26.800	26.800	0	0	0	0	0	0
21	+ Einzahlungen aus Anlagevermögen	98.000	98.000	0	0	98.000	0	0	0
22	+ Einzahlungen aus sonstigen Ausleihungen und Kreditgewährungen	0	0	0	0	0	0	0	0
23	+ Sonstige Investitionseinzahlungen	0	0	0	0	0	0	0	0
<b>24</b>	<b>Summe der Einzahlungen aus Investitionstätigkeit (Summe der Nummern 19 bis 23)</b>	<b>746.700</b>	<b>746.700</b>	<b>0</b>	<b>0</b>	<b>98.000</b>	<b>0</b>	<b>0</b>	<b>0</b>
25	– Auszahlungen für Anlagevermögen	703.100	703.100	0	0	0	0	2.000	0
26	– Auszahlungen für sonstige Ausleihungen und Kreditgewährungen	0	0	0	0	0	0	0	0
27	– Sonstige Investitionsauszahlungen	0	0	0	0	0	0	0	0
<b>28</b>	<b>Summe der Auszahlungen aus Investitionstätigkeit (Summe der Nummern 25 bis 27)</b>	<b>703.100</b>	<b>703.100</b>	<b>0</b>	<b>0</b>	<b>0</b>	<b>0</b>	<b>2.000</b>	<b>0</b>
<b>29</b>	<b>Saldo der Ein- und Auszahlungen aus Investitionstätigkeit (Saldo der Nummern 24 und 28)</b>	<b>43.600</b>	<b>43.600</b>	<b>0</b>	<b>0</b>	<b>98.000</b>	<b>0</b>	<b>-2.000</b>	<b>0</b>



30	Finanzmittelüberschuss/ Finanzmittelfehlbetrag des Teilhaushaltes (Summe der Nummern 18.2 und 29)	-723.100	-723.100	-55.000	6.500	93.500	-141.900	-55.200	-129.000
----	---------------------------------------------------------------------------------------------------------	----------	----------	---------	-------	--------	----------	---------	----------

**Teilhaushalt 1 Zentrale Dienste**  
verantwortlich:

**Dem Teilhaushalt zugeordnete Produkte:**

11404 Bauhof Benz, 28100 Heimat- und sonstige Kulturpflege, 36100 Zuschüsse an Kindertageseinrichtungen und Tagespflege, 54100 Gemeindestraßen, -wege, -plätze, Haltestellen und Parkplätze, 54801 Hafenanlagen für Wassersport u. Freizeit, 54802 ab 2024 im Produkt 54801(Hafen Balm), 54803 ab 2024 im Produkt 54801 (Wasserwanderrastplatz Balm), 12600 Freiwillige Feuerwehr Benz, 55200 Wasser- und Bodenverband, 11100 Gemeindeorgane, Mitgliedschaften u. Öffentlichkeitsarbeit, 11401 Kommunaler Wohnraum, 11402 Allgemeines Grundvermögen, Liegenschaften, 28101 Papileo - Kunstradwegeführer, 41800 ab 2025 im Produkt 54801 (Erholungs- und Badestelle Neppermin), 54101 Straßenbeleuchtung, 55300 Kommunales Friedhofswesen, 57301 Festzelt, 11600 Finanzen, 12100 Wahlen, 21502 Schullastenausgleich an regionale Schulen, 51100 Räumliche Planungs- und Entwicklungsmaßnahmen, 52300 Holländer-Windmühle, 21102 Schullastenausgleich an Grundschulen, 36601 Gemeindliche Sport- & Spielanlagen, 54000 Konzessionsabgaben, 54102 Straßenreinigung und Winterdienst, 57502 Kommunale Tourismusförderung

Teilfinanzhaushalt									
Nr.	Ein- und Auszahlungsarten (gemäß § 4 Absatz 5 GemHVO-Doppik)	Wesentlich	Wesentlich	Wesentlich	Wesentlich	Wesentlich	Wesentlich	Wesentlich	Wesentlich
		21502 Schullastenausgleich an regionale	28100 Heimat- und sonstige Kulturpflege	28101 Papileo - Kunstradwegeführer	36100 Zuschüsse an Kindertageseinrichtungen	36601 Gemeindliche Sport- & Spielanlagen	51100 Räumliche Planungs- und	52300 Holländer-Windmühle	54000 Konzessionsabgaben
in €									
1	+ Steuern und ähnliche Abgaben	0	0	0	0	0	0	0	0
2	+ Zuwendungen, allgemeine Umlagen und sonstige Transfereinzahlungen	0	0	0	0	0	0	0	0
3	+ Einzahlungen der sozialen Sicherung	0	0	0	0	0	0	0	0
4	+ Öffentlich-rechtliche Leistungsentgelte	0	0	0	0	0	0	0	0
5	+ Privatrechtliche Leistungsentgelte	0	0	0	0	0	0	0	0
6	+ Kostenerstattungen und Kostenumlagen	0	0	0	0	0	0	11.500	0
7	+ Zinseinzahlungen und sonstige Finanzeinzahlungen	0	0	0	0	0	0	0	0
8	+ Sonstige laufende Einzahlungen	0	0	1.500	0	0	0	0	42.500
9	<b>Summe der laufenden Einzahlungen (Summe der Nummern 1 bis 8)</b>	<b>0</b>	<b>0</b>	<b>1.500</b>	<b>0</b>	<b>0</b>	<b>0</b>	<b>11.500</b>	<b>42.500</b>
10	- Personalauszahlungen	0	0	0	0	0	0	11.400	0
11	- Versorgungsauszahlungen	0	0	0	0	0	0	0	0
12	- Auszahlungen für Sach- und Dienstleistungen	90.600	2.600	0	0	1.400	0	100	0
13	- Zuwendungen, Umlagen und sonstige Transferauszahlungen	0	100	0	230.000	0	0	0	0
14	- Auszahlungen der sozialen Sicherungen	0	0	0	0	0	0	0	0
15	- Zinsauszahlungen und sonstige Finanzauszahlungen	0	0	0	0	0	0	0	0
16	- Sonstige laufende Auszahlungen	0	0	1.200	0	0	300	2.000	0
17	<b>Summe der laufenden Auszahlungen (Summe der Nummern 10 bis 16)</b>	<b>90.600</b>	<b>2.700</b>	<b>1.200</b>	<b>230.000</b>	<b>1.400</b>	<b>300</b>	<b>13.500</b>	<b>0</b>
18	<b>Jahresbezogener Saldo der laufenden Ein- und Auszahlungen vor planmäßiger Tilgung (Saldo der Nummern 9 und 17)</b>	<b>-90.600</b>	<b>-2.700</b>	<b>300</b>	<b>-230.000</b>	<b>-1.400</b>	<b>-300</b>	<b>-2.000</b>	<b>42.500</b>
18.1	Saldo der Ein- und Auszahlungen aus internen Leistungsbeziehungen	0	0	0	0	0	0	0	0
18.2	Jahresbezogener Saldo der laufenden Ein- und Auszahlungen vor planmäßiger Tilgung nach Verrechnung der internen Leistungsbeziehungen (Summe der Nummern 18 und 18.1)	-90.600	-2.700	300	-230.000	-1.400	-300	-2.000	42.500
19	+ Einzahlungen aus Investitionszuwendungen	0	0	0	0	43.000	0	0	0
20	+ Einzahlungen aus Beiträgen und ähnlichen Entgelten	0	0	0	0	0	0	0	0
21	+ Einzahlungen aus Anlagevermögen	0	0	0	0	0	0	0	0
22	+ Einzahlungen aus sonstigen Ausleihungen und Kreditgewährungen	0	0	0	0	0	0	0	0
23	+ Sonstige Investitionseinzahlungen	0	0	0	0	0	0	0	0
24	<b>Summe der Einzahlungen aus Investitionstätigkeit (Summe der Nummern 19 bis 23)</b>	<b>0</b>	<b>0</b>	<b>0</b>	<b>0</b>	<b>43.000</b>	<b>0</b>	<b>0</b>	<b>0</b>
25	- Auszahlungen für Anlagevermögen	0	0	0	0	55.100	0	0	0
26	- Auszahlungen für sonstige Ausleihungen und Kreditgewährungen	0	0	0	0	0	0	0	0
27	- Sonstige Investitionsauszahlungen	0	0	0	0	0	0	0	0
28	<b>Summe der Auszahlungen aus Investitionstätigkeit (Summe der Nummern 25 bis 27)</b>	<b>0</b>	<b>0</b>	<b>0</b>	<b>0</b>	<b>55.100</b>	<b>0</b>	<b>0</b>	<b>0</b>
29	<b>Saldo der Ein- und Auszahlungen aus Investitionstätigkeit (Saldo der Nummern 24 und 28)</b>	<b>0</b>	<b>0</b>	<b>0</b>	<b>0</b>	<b>-12.100</b>	<b>0</b>	<b>0</b>	<b>0</b>

30	Finanzmittelüberschuss/ Finanzmittelfehlbetrag des Teilhaushaltes (Summe der Nummern 18.2 und 29)	-90.600	-2.700	300	-230.000	-13.500	-300	-2.000	42.500
----	---------------------------------------------------------------------------------------------------------	---------	--------	-----	----------	---------	------	--------	--------

**Teilhaushalt 1 Zentrale Dienste**  
 verantwortlich:

**Dem Teilhaushalt zugeordnete Produkte:**

11404 Bauhof Benz, 28100 Heimat- und sonstige Kulturpflege, 36100 Zuschüsse an Kindertageseinrichtungen und Tagespflege, 54100 Gemeindestraßen, -wege, -plätze, Haltestellen und Parkplätze, 54801 Hafenanlagen für Wassersport u. Freizeit, 54802 ab 2024 im Produkt 54801(Hafen Balm), 54803 ab 2024 im Produkt 54801 (Wasserwanderrastplatz Balm), 12600 Freiwillige Feuerwehr Benz, 55200 Wasser- und Bodenverband, 11100 Gemeindeorgane, Mitgliedschaften u. Öffentlichkeitsarbeit, 11401 Kommunaler Wohnraum, 11402 Allgemeines Grundvermögen, Liegenschaften, 28101 Papileo - Kunstradwegeführer, 41800 ab 2025 im Produkt 54801 (Erholungs- und Badestelle Neppermin), 54101 Straßenbeleuchtung, 55300 Kommunales Friedhofswesen, 57301 Festzelt, 11600 Finanzen, 12100 Wahlen, 21502 Schullastenausgleich an regionale Schulen, 51100 Räumliche Planungs- und Entwicklungsmaßnahmen, 52300 Holländer-Windmühle, 21102 Schullastenausgleich an Grundschulen, 36601 Gemeindliche Sport- & Spielanlagen, 54000 Konzessionsabgaben, 54102 Straßenreinigung und Winterdienst, 57502 Kommunale Tourismusförderung

Teilfinanzhaushalt									
Nr.	Ein- und Auszahlungsarten (gemäß § 4 Absatz 5 GemHVO-Doppik)	Wesentlich	Wesentlich	Wesentlich	Wesentlich	Wesentlich	Wesentlich	Wesentlich	Wesentlich
		54100 Gemeindestraßen, -wege, -plätze,	54101 Straßenbeleuchtung	54102 Straßenreinigung und Winterdienst	54801 Hafenanlagen für Wassersport u. Freizeit	55200 Wasser- und Bodenverband	55300 Kommunales Friedhofswesen	57301 Festzelt	57502 Kommunale Tourismusförderung
in €									
1	+ Steuern und ähnliche Abgaben	0	0	0	0	0	0	0	0
2	+ Zuwendungen, allgemeine Umlagen und sonstige Transfereinzahlungen	0	0	0	0	0	0	0	0
3	+ Einzahlungen der sozialen Sicherung	0	0	0	0	0	0	0	0
4	+ Öffentlich-rechtliche Leistungsentgelte	0	0	0	600	140.000	0	0	0
5	+ Privatrechtliche Leistungsentgelte	0	1.500	0	12.200	0	0	0	0
6	+ Kostenerstattungen und Kostenumlagen	0	500	0	0	0	0	700	0
7	+ Zinseinzahlungen und sonstige Finanzeinzahlungen	0	0	0	0	0	0	0	0
8	+ Sonstige laufende Einzahlungen	0	0	0	0	0	0	0	0
9	<b>Summe der laufenden Einzahlungen (Summe der Nummern 1 bis 8)</b>	<b>0</b>	<b>2.000</b>	<b>0</b>	<b>12.800</b>	<b>140.000</b>	<b>0</b>	<b>700</b>	<b>0</b>
10	- Personalauszahlungen	0	0	0	0	0	0	0	0
11	- Versorgungsauszahlungen	0	0	0	0	0	0	0	0
12	- Auszahlungen für Sach- und Dienstleistungen	70.000	22.000	16.500	19.000	110.100	500	1.300	0
13	- Zuwendungen, Umlagen und sonstige Transferauszahlungen	0	0	0	0	0	0	0	0
14	- Auszahlungen der sozialen Sicherungen	0	0	0	0	0	0	0	0
15	- Zinsauszahlungen und sonstige Finanzauszahlungen	17.000	0	0	0	0	0	0	0
16	- Sonstige laufende Auszahlungen	1.700	0	0	100	0	600	1.700	400
17	<b>Summe der laufenden Auszahlungen (Summe der Nummern 10 bis 16)</b>	<b>88.700</b>	<b>22.000</b>	<b>16.500</b>	<b>19.100</b>	<b>110.100</b>	<b>1.100</b>	<b>3.000</b>	<b>400</b>
18	<b>Jahresbezogener Saldo der laufenden Ein- und Auszahlungen vor planmäßiger Tilgung (Saldo der Nummern 9 und 17)</b>	<b>-88.700</b>	<b>-20.000</b>	<b>-16.500</b>	<b>-6.300</b>	<b>29.900</b>	<b>-1.100</b>	<b>-2.300</b>	<b>-400</b>
18.1	Saldo der Ein- und Auszahlungen aus internen Leistungsbeziehungen	0	0	0	0	0	0	0	0
18.2	Jahresbezogener Saldo der laufenden Ein- und Auszahlungen vor planmäßiger Tilgung nach Verrechnung der internen Leistungsbeziehungen (Summe der Nummern 18 und 18.1)	-88.700	-20.000	-16.500	-6.300	29.900	-1.100	-2.300	-400
19	+ Einzahlungen aus Investitionszuwendungen	578.900	0	0	0	0	0	0	0
20	+ Einzahlungen aus Beiträgen und ähnlichen Entgelten	26.800	0	0	0	0	0	0	0
21	+ Einzahlungen aus Anlagevermögen	0	0	0	0	0	0	0	0
22	+ Einzahlungen aus sonstigen Ausleihungen und Kreditgewährungen	0	0	0	0	0	0	0	0
23	+ Sonstige Investitionseinzahlungen	0	0	0	0	0	0	0	0
24	<b>Summe der Einzahlungen aus Investitionstätigkeit (Summe der Nummern 19 bis 23)</b>	<b>605.700</b>	<b>0</b>	<b>0</b>	<b>0</b>	<b>0</b>	<b>0</b>	<b>0</b>	<b>0</b>
25	- Auszahlungen für Anlagevermögen	643.000	3.000	0	0	0	0	0	0
26	- Auszahlungen für sonstige Ausleihungen und Kreditgewährungen	0	0	0	0	0	0	0	0
27	- Sonstige Investitionsauszahlungen	0	0	0	0	0	0	0	0
28	<b>Summe der Auszahlungen aus Investitionstätigkeit (Summe der Nummern 25 bis 27)</b>	<b>643.000</b>	<b>3.000</b>	<b>0</b>	<b>0</b>	<b>0</b>	<b>0</b>	<b>0</b>	<b>0</b>
29	<b>Saldo der Ein- und Auszahlungen aus Investitionstätigkeit (Saldo der Nummern 24 und 28)</b>	<b>-37.300</b>	<b>-3.000</b>	<b>0</b>	<b>0</b>	<b>0</b>	<b>0</b>	<b>0</b>	<b>0</b>

30	Finanzmittelüberschuss/ Finanzmittelfehlbetrag des Teilhaushaltes (Summe der Nummern 18.2 und 29)	-126.000	-23.000	-16.500	-6.300	29.900	-1.100	-2.300	-400
----	---------------------------------------------------------------------------------------------------------	----------	---------	---------	--------	--------	--------	--------	------

**Teilhaushalt 2 Zentrale Finanzleistungen**  
verantwortlich:

**Dem Teilhaushalt zugeordnete Produkte:**

61100 Steuern, Allgemeine Zuweisungen, allgemeine Umlagen, 61200 Sonstige allgemeine Finanzwirtschaft, 62600 Beteiligungen, Anteile, Wertpapiere des Anlagevermögens

Teilergebnishaushalt								
Nr.	Ertrags- und Aufwandsarten (gemäß § 4 Absatz 5 GemHVO-Doppik)	Summe aller Produkte	2 Zentrale Finanzleistun gen	Wesentlich	Wesentlich	Wesentlich		
				61100 Steuern, Allgemeine Zuweisungen,	61200 Sonstige allgemeine Finanzwirtsch aft	62600 Beteiligungen , Anteile, Wertpapiere des		
in €								
1	+ Steuern und ähnliche Abgaben	1.044.000	1.044.000	1.044.000	0	0		
2	+ Zuwendungen, allgemeine Umlagen und sonstige Transfererträge	587.300	587.300	587.300	0	0		
3	+ Erträge der sozialen Sicherung	0	0	0	0	0		
4	+ Öffentlich-rechtliche Leistungsentgelte	0	0	0	0	0		
5	+ Privatrechtliche Leistungsentgelte	0	0	0	0	0		
6	+ Kostenerstattungen und Kostenumlagen	0	0	0	0	0		
7	+ Andere aktivierte Eigenleistungen	0	0	0	0	0		
8	+ Zinserträge und sonstige Finanzerträge	16.500	16.500	500	1.000	15.000		
9	+ Sonstige Erträge	4.000	4.000	1.000	3.000	0		
10	<b>Summe der Erträge (Summe der Nummern 1 bis 9)</b>	<b>1.651.800</b>	<b>1.651.800</b>	<b>1.632.800</b>	<b>4.000</b>	<b>15.000</b>		
11	– Personalaufwendungen	0	0	0	0	0		
12	– Versorgungsaufwendungen	0	0	0	0	0		
13	– Aufwendungen für Sach- und Dienstleistungen	0	0	0	0	0		
14	– Abschreibungen	0	0	0	0	0		
15	– Zuwendungen, Umlagen und sonstige Transferaufwendungen	864.900	864.900	864.900	0	0		
16	– Aufwendungen der sozialen Sicherung	0	0	0	0	0		
17	– Zinsaufwendungen und sonstige Finanzaufwendungen	100	100	100	0	0		
18	– Sonstige Aufwendungen	1.000	1.000	1.000	0	0		
19	<b>Summe der Aufwendungen (Summe der Nummern 11 bis 18)</b>	<b>866.000</b>	<b>866.000</b>	<b>866.000</b>	<b>0</b>	<b>0</b>		
20	<b>Jahresergebnis des Teilhaushaltes vor Verrechnung der internen Leistungsbeziehungen und vor Veränderung der Rücklagen (Saldo der Nummern 10 und 19)</b>	<b>785.800</b>	<b>785.800</b>	<b>766.800</b>	<b>4.000</b>	<b>15.000</b>		
21	+ Erträge aus internen Leistungsbeziehungen	0	0	0	0	0		
22	– Aufwendungen aus internen Leistungsbeziehungen	0	0	0	0	0		
23	<b>Jahresergebnis des Teilhaushaltes nach Verrechnung der internen Leistungsbeziehungen und vor Veränderung der Rücklagen (Nummer 20 zuzüglich Nummer 21 abzüglich Nummer 22)</b>	<b>785.800</b>	<b>785.800</b>	<b>766.800</b>	<b>4.000</b>	<b>15.000</b>		

**Teilhaushalt 2 Zentrale Finanzleistungen**  
verantwortlich:

**Dem Teilhaushalt zugeordnete Produkte:**

61100 Steuern, Allgemeine Zuweisungen, allgemeine Umlagen, 61200 Sonstige allgemeine Finanzwirtschaft, 62600 Beteiligungen, Anteile, Wertpapiere des Anlagevermögens

Teilfinanzhaushalt							
Nr.	Ein- und Auszahlungsarten (gemäß § 4 Absatz 5 GemHVO-Doppik)	Summe aller Produkte	2 Zentrale Finanzleistun- gen	Wesentlich	Wesentlich	Wesentlich	
				61100 Steuern, Allgemeine Zuweisungen,	61200 Sonstige allgemeine Finanzwirtsch- aft	62600 Beteiligungen , Anteile, Wertpapiere des	
in €							
1	+ Steuern und ähnliche Abgaben	1.044.000	1.044.000	1.044.000	0	0	
2	+ Zuwendungen, allgemeine Umlagen und sonstige Transfereinzahlungen	587.300	587.300	587.300	0	0	
3	+ Einzahlungen der sozialen Sicherung	0	0	0	0	0	
4	+ Öffentlich-rechtliche Leistungsentgelte	0	0	0	0	0	
5	+ Privatrechtliche Leistungsentgelte	0	0	0	0	0	
6	+ Kostenerstattungen und Kostenumlagen	0	0	0	0	0	
7	+ Zinseinzahlungen und sonstige Finanzeinzahlungen	16.500	16.500	500	1.000	15.000	
8	+ Sonstige laufende Einzahlungen	3.000	3.000	0	3.000	0	
<b>9</b>	<b>Summe der laufenden Einzahlungen (Summe der Nummern 1 bis 8)</b>	<b>1.650.800</b>	<b>1.650.800</b>	<b>1.631.800</b>	<b>4.000</b>	<b>15.000</b>	
10	– Personalauszahlungen	0	0	0	0	0	
11	– Versorgungsauszahlungen	0	0	0	0	0	
12	– Auszahlungen für Sach- und Dienstleistungen	0	0	0	0	0	
13	– Zuwendungen, Umlagen und sonstige Transferauszahlungen	864.900	864.900	864.900	0	0	
14	– Auszahlungen der sozialen Sicherungen	0	0	0	0	0	
15	– Zinsauszahlungen und sonstige Finanzauszahlungen	100	100	100	0	0	
16	– Sonstige laufende Auszahlungen	0	0	0	0	0	
<b>17</b>	<b>Summe der laufenden Auszahlungen (Summe der Nummern 10 bis 16)</b>	<b>865.000</b>	<b>865.000</b>	<b>865.000</b>	<b>0</b>	<b>0</b>	
<b>18</b>	<b>Jahresbezogener Saldo der laufenden Ein- und Auszahlungen vor planmäßiger Tilgung (Saldo der Nummern 9 und 17)</b>	<b>785.800</b>	<b>785.800</b>	<b>766.800</b>	<b>4.000</b>	<b>15.000</b>	
18.1	Saldo der Ein- und Auszahlungen aus internen Leistungsbeziehungen	0	0	0	0	0	
18.2	Jahresbezogener Saldo der laufenden Ein- und Auszahlungen vor planmäßiger Tilgung nach Verrechnung der internen Leistungsbeziehungen (Summe der Nummern 18 und 18.1)	785.800	785.800	766.800	4.000	15.000	
19	+ Einzahlungen aus Investitionszuwendungen	59.300	59.300	59.300	0	0	
20	+ Einzahlungen aus Beiträgen und ähnlichen Entgelten	0	0	0	0	0	
21	+ Einzahlungen aus Anlagevermögen	0	0	0	0	0	
22	+ Einzahlungen aus sonstigen Ausleihungen und Kreditgewährungen	0	0	0	0	0	
23	+ Sonstige Investitionseinzahlungen	0	0	0	0	0	
<b>24</b>	<b>Summe der Einzahlungen aus Investitionstätigkeit (Summe der Nummern 19 bis 23)</b>	<b>59.300</b>	<b>59.300</b>	<b>59.300</b>	<b>0</b>	<b>0</b>	
25	– Auszahlungen für Anlagevermögen	0	0	0	0	0	
26	– Auszahlungen für sonstige Ausleihungen und Kreditgewährungen	0	0	0	0	0	
27	– Sonstige Investitionsauszahlungen	0	0	0	0	0	
<b>28</b>	<b>Summe der Auszahlungen aus Investitionstätigkeit (Summe der Nummern 25 bis 27)</b>	<b>0</b>	<b>0</b>	<b>0</b>	<b>0</b>	<b>0</b>	
<b>29</b>	<b>Saldo der Ein- und Auszahlungen aus Investitionstätigkeit (Saldo der Nummern 24 und 28)</b>	<b>59.300</b>	<b>59.300</b>	<b>59.300</b>	<b>0</b>	<b>0</b>	
<b>30</b>	<b>Finanzmittelüberschuss/ Finanzmittelfehlbetrag des Teilhaushaltes (Summe der Nummern 18.2 und 29)</b>	<b>845.100</b>	<b>845.100</b>	<b>826.100</b>	<b>4.000</b>	<b>15.000</b>	

Hauptproduktklasse	1	Zentrale Verwaltung	
Produktklasse	11	Innere Verwaltung	
Produkt	11100	Gemeindeorgane, Mitgliedschaften u. Öffentlichkeitsarbeit	Fachbereich Zentrale Dienste

<b>Wesentliche Produkte des Teilhaushaltes (1 Zentrale Dienste)</b>						
<b>Produkt:</b>	<b>111000000 - Gemeindeorgane, Mitgliedschaften u. Öffentlichkeitsarbeit</b>					
<b>Hauptproduktbereich:</b>	1 Zentrale Verwaltung					
<b>Produktbereich:</b>	11 Innere Verwaltung					
<b>Produktgruppe:</b>	111 Verwaltungssteuerung					
<b>Produktverantwortung:</b>						
<b>Beschreibung des Produktes:</b>	Aufwandsentschädigungen und Sitzungsgelder der Gemeindevertretung und der Ausschüsse, Mitgliedschaften in Vereinen und Verbänden, Öffentlichkeitsarbeit, Bekanntmachungen, Verfügungsmittel und Geschäftsausgaben Bürgermeister, Veranstaltungen soweit nicht unter Kulturehrungen, Jubiläen incl. Senioren Repräsentationen					
<b>Ziele:</b>	Sicherstellung der ehrenamtlichen Arbeit der Organe, politische Willensbildung					
<b>Leistungen:</b>						
<b>Grund-/Kennzahlen:</b>						
Bezeichnung	2023	2024	2025	2026	2027	2028
<b>Erläuterungen (gem. § 4 Abs. 15 GemHV-Doppik)</b>						
<b>Finanzen in €:</b>						
	laufende Einzahlungen	laufende Auszahlungen	Saldo	Erträge	Aufwendungen	Ergebnis
Plan 2024	10.200	60.100	-49.900	18.600	71.300	-52.700
Plan 2025	150.200	205.200	-55.000	158.600	217.100	-58.500
Veränderung gegenüber dem Vorjahr	140.000	145.100	-5.100	140.000	145.800	-5.800



Hauptproduktklasse	<b>1</b>	Zentrale Verwaltung	
Produktklasse	<b>11</b>	Innere Verwaltung	
Produkt	<b>11401</b>	Kommunaler Wohnraum	Fachbereich Zentrale Dienste

<b>Wesentliche Produkte des Teilhaushaltes (1 Zentrale Dienste )</b>						
<b>Produkt:</b>	<b>1140100000 - Kommunaler Wohnraum</b>					
<b>Hauptproduktbereich:</b>	1 Zentrale Verwaltung					
<b>Produktbereich:</b>	11 Innere Verwaltung					
<b>Produktgruppe:</b>	114 Zentrale Dienste					
<b>Produktverantwortung:</b>						
<b>Beschreibung des Produktes:</b>	Bereitstellung von kommunalem Wohnraum, damit verbundene Wohnungsverwaltung und Bewirtschaftung, Versicherungen, Zinsen und Tilgungen für Kredite und Altschulden Wohnungsbau					
<b>Ziele:</b>	Angebot von kommunalem Wohnraum und dessen wirtschaftlichen Verwaltung					
<b>Leistungen:</b>						
<b>Grund-/Kennzahlen:</b>						
Bezeichnung	2023	2024	2025	2026	2027	2028
<b>Erläuterungen (gem. § 4 Abs. 15 GemHV-Doppik)</b>						
<b>Finanzen in €:</b>						
	laufende Einzahlungen	laufende Auszahlungen	Saldo	Erträge	Aufwendungen	Ergebnis
Plan 2024	15.400	8.700	6.700	15.500	10.000	5.500
Plan 2025	15.400	8.900	6.500	15.500	10.200	5.300
Veränderung gegenüber dem Vorjahr	0	200	-200	0	200	-200

Hauptproduktklasse	1	Zentrale Verwaltung	
Produktklasse	11	Innere Verwaltung	
Produkt	11402	Allgemeines Grundvermögen, Liegenschaften	Bauamt, Fachbereich Liegenschaften

Wesentliche Produkte des Teilhaushaltes (1 Zentrale Dienste)						
<b>Produkt:</b>	1140200000 - Allgemeines Grundvermögen, Liegenschaften					
<b>Hauptproduktbereich:</b>	1 Zentrale Verwaltung					
<b>Produktbereich:</b>	11 Innere Verwaltung					
<b>Produktgruppe:</b>	114 Zentrale Dienste					
<b>Produktverantwortung:</b>						
<b>Beschreibung des Produktes:</b>	Bereitstellung, Unterhaltung und Bewirtschaftung unbebauter und bebauter Grundstücke soweit sie nicht anderen Produkten zugeordnet sind, Kauf, Tausch und Verkauf von Grundstücken, Erbbaurechtsverträge, Vorkaufsrechte, Kataster, Miet- und Pachtverträge und deren Abrechnungen, Verwaltung grundstücksbezogener Rechte und Lasten, Vermessungen von Liegenschaften, Erlösauskehr, Sonstige Grundstücksbewirtschaftungen, Bodenordnungsverfahren					
<b>Ziele:</b>	Vorausschauende Bodenvorratspolitik, Sicherung der Handlungsfähigkeit der Gemeinden					
<b>Leistungen:</b>						
<b>Grund-/Kennzahlen:</b>						
Bezeichnung	2023	2024	2025	2026	2027	2028
<b>Erläuterungen (gem. § 4 Abs. 15 GemHV-Doppik)</b>						
<b>Finanzen in €:</b>						
	laufende Einzahlungen	laufende Auszahlungen	Saldo	Erträge	Aufwendungen	Ergebnis
Plan 2024	11.300	10.500	800	11.300	11.300	0
Plan 2025	10.700	15.200	-4.500	108.700	36.600	72.100
Veränderung gegenüber dem Vorjahr	-600	4.700	-5.300	97.400	25.300	72.100

Hauptproduktklasse	1	Zentrale Verwaltung	
Produktklasse	11	Innere Verwaltung	
Produkt	11404	Bauhof Benz	Bauamt

Wesentliche Produkte des Teilhaushaltes (1 Zentrale Dienste)						
<b>Produkt:</b>	1140400000 - Bauhof Benz					
<b>Hauptproduktbereich:</b>	1 Zentrale Verwaltung					
<b>Produktbereich:</b>	11 Innere Verwaltung					
<b>Produktgruppe:</b>	114 Zentrale Dienste					
<b>Produktverantwortung:</b>						
<b>Beschreibung des Produktes:</b>	Wirtschaftshof, Gemeindearbeiter, alle Aufgaben des Bauhofes, Reinigung öffentlicher Flächen, Winterdienst, Pflege von Grünanlagen, kleine Straßenunterhaltungsmaßnahmen, Hausmeisterdienste					
<b>Ziele:</b>	Pflege der gemeindlichen Flächen, Erfüllung der Pflichten im Rahmen der Gewährleistung der Verkehrssicherungspflicht					
<b>Leistungen:</b>						
<b>Grund-/Kennzahlen:</b>						
Bezeichnung	2023	2024	2025	2026	2027	2028
<b>Erläuterungen (gem. § 4 Abs. 15 GemHV-Doppik)</b>						
<b>Finanzen in €:</b>						
	laufende Einzahlungen	laufende Auszahlungen	Saldo	Erträge	Aufwendungen	Ergebnis
Plan 2024	100	132.700	-132.600	4.400	139.800	-135.400
Plan 2025	100	142.000	-141.900	3.900	148.500	-144.600
Veränderung gegenüber dem Vorjahr	0	9.300	-9.300	-500	8.700	-9.200

Hauptproduktklasse	1	Zentrale Verwaltung	
Produktklasse	11	Innere Verwaltung	
Produkt	11600	Finanzen	Fachbereich Finanzen

Wesentliche Produkte des Teilhaushaltes (1 Zentrale Dienste)						
<b>Produkt:</b>	1160000000 - Finanzen					
<b>Hauptproduktbereich:</b>	1 Zentrale Verwaltung					
<b>Produktbereich:</b>	11 Innere Verwaltung					
<b>Produktgruppe:</b>	116 Finanzen					
<b>Produktverantwortung:</b>						
<b>Beschreibung des Produktes:</b>	Planung, Bewirtschaftung und Abwicklung der Haushalte, Jahresrechnungen, Bilanzen, Kreditmanagement, Steuern u. a. Abgaben, Zentrales Anordnungswesen, Anlagenbuchführung, Zahlungsverkehr, Vollstreckung					
<b>Ziele:</b>	Sicherstellen einer geordneten Finanzwirtschaft, Abwicklung des Zahlungsverkehrs					
<b>Leistungen:</b>						
<b>Grund-/Kennzahlen:</b>						
Bezeichnung	2023	2024	2025	2026	2027	2028
<b>Erläuterungen (gem. § 4 Abs. 15 GemHV-Doppik)</b>						
<b>Finanzen in €:</b>						
	laufende Einzahlungen	laufende Auszahlungen	Saldo	Erträge	Aufwendungen	Ergebnis
Plan 2024	0	0	0	0	0	0
Plan 2025	0	0	0	0	0	0
Veränderung gegenüber dem Vorjahr	0	0	0	0	0	0

Hauptproduktklasse	1	Zentrale Verwaltung
Produktklasse	12	Sicherheit und Ordnung
Produkt	12100	Wahlen

Fachbereich Zentrale Dienste

Wesentliche Produkte des Teilhaushaltes (1 Zentrale Dienste)						
<b>Produkt:</b>	1210000000 - Wahlen					
<b>Hauptproduktbereich:</b>	1 Zentrale Verwaltung					
<b>Produktbereich:</b>	12 Sicherheit und Ordnung					
<b>Produktgruppe:</b>	121 Statistik und Wahlen					
<b>Produktverantwortung:</b>						
<b>Beschreibung des Produktes:</b>	Aufwandsentschädigung der Mitglieder der Wahlvorstände bei Europa-, Bundestags-, Landtags-, Kreistags-, Landrats-, Gemeindevertreter- und Bürgermeisterwahlen, Bürgerbegehren und Bürgerentscheide, Herstellung der Stimmzettel, Ausstattung der Wahllokale					
<b>Ziele:</b>	Ausstattung und personelle Besetzung der Wahllokale					
<b>Leistungen:</b>						
<b>Grund-/Kennzahlen:</b>						
Bezeichnung	2023	2024	2025	2026	2027	2028
<b>Erläuterungen (gem. § 4 Abs. 15 GemHV-Doppik)</b>						
<b>Finanzen in €:</b>						
	laufende Einzahlungen	laufende Auszahlungen	Saldo	Erträge	Aufwendungen	Ergebnis
Plan 2024	500	1.300	-800	500	1.300	-800
Plan 2025	0	0	0	0	0	0
Veränderung gegenüber dem Vorjahr	-500	-1.300	800	-500	-1.300	800

Hauptproduktklasse	1	Zentrale Verwaltung	
Produktklasse	12	Sicherheit und Ordnung	
Produkt	12600	Freiwillige Feuerwehr Benz	Ordnungsamt

Wesentliche Produkte des Teilhaushaltes (1 Zentrale Dienste)						
<b>Produkt:</b>	1260000000 - Freiwillige Feuerwehr Benz					
<b>Hauptproduktbereich:</b>	1 Zentrale Verwaltung					
<b>Produktbereich:</b>	12 Sicherheit und Ordnung					
<b>Produktgruppe:</b>	126 Brandschutz					
<b>Produktverantwortung:</b>						
<b>Beschreibung des Produktes:</b>	Abrechnung kostenpflichtiger Feuerwehreinsätze, Beschaffung und Unterhaltung von Fahrzeugen und feuerwehrtechnischer Ausrüstung für die Freiwilligen Feuerwehren, Unterstützung der Wehrführungen, Wahrnehmung der Verwaltungsaufgaben für die Freiwilligen Feuerwehren, Satzungsangelegenheiten					
<b>Ziele:</b>	Sicherstellung des abwehrenden und vorbeugenden Brandschutzes in der Gemeinde unter Einhaltung der vorgegebenen Schutzziele					
<b>Leistungen:</b>						
<b>Grund-/Kennzahlen:</b>						
Bezeichnung	2023	2024	2025	2026	2027	2028
<b>Erläuterungen (gem. § 4 Abs. 15 GemHV-Doppik)</b>						
<b>Finanzen in €:</b>						
	laufende Einzahlungen	laufende Auszahlungen	Saldo	Erträge	Aufwendungen	Ergebnis
Plan 2024	0	59.500	-59.500	16.400	84.900	-68.500
Plan 2025	0	53.200	-53.200	16.400	79.100	-62.700
Veränderung gegenüber dem Vorjahr	0	-6.300	6.300	0	-5.800	5.800

Hauptproduktklasse	2	Schule und Kultur	
Produktklasse	21	Schulträgeraufgaben - allgemeinbildende Schulen	
Produkt	21102	Schullastenausgleich an Grundschulen	Ordnungsamt

Wesentliche Produkte des Teilhaushaltes (1 Zentrale Dienste)						
<b>Produkt:</b>	2110200000 - Schullastenausgleich an Grundschulen					
<b>Hauptproduktbereich:</b>	2 Schule und Kultur					
<b>Produktbereich:</b>	21 Schulträgeraufgaben - allgemeinbildende Schulen					
<b>Produktgruppe:</b>	211 Grundschulen ( § 11 Abs. 2 Nr. 1a) SchulG M-V )					
<b>Produktverantwortung:</b>						
<b>Beschreibung des Produktes:</b>	Abrechnung und Kontrolle des Schullastenausgleiches					
<b>Ziele:</b>	Erhaltung der Rahmenbedingungen zur Sicherstellung eines den Auftragsgrundlagen entsprechenden und zeitgemäßen Schulbetriebs für Grundschulen					
<b>Leistungen:</b>						
<b>Grund-/Kennzahlen:</b>						
Bezeichnung	2023	2024	2025	2026	2027	2028
<b>Erläuterungen (gem. § 4 Abs. 15 GemHV-Doppik)</b>						
<b>Finanzen in €:</b>						
	laufende Einzahlungen	laufende Auszahlungen	Saldo	Erträge	Aufwendungen	Ergebnis
Plan 2024	0	82.000	-82.000	0	82.000	-82.000
Plan 2025	0	129.000	-129.000	0	129.000	-129.000
Veränderung gegenüber dem Vorjahr	0	47.000	-47.000	0	47.000	-47.000

Hauptproduktklasse	2	Schule und Kultur	
Produktklasse	21	Schulträgeraufgaben - allgemeinbildende Schulen	
Produkt	21502	Schullastenausgleich an regionale Schulen	Ordungsamt

Wesentliche Produkte des Teilhaushaltes (1 Zentrale Dienste)						
<b>Produkt:</b>	2150200000 - Schullastenausgleich an regionalen Schulen					
<b>Hauptproduktbereich:</b>	2 Schule und Kultur					
<b>Produktbereich:</b>	21 Schulträgeraufgaben - allgemeinbildende Schulen					
<b>Produktgruppe:</b>	215 Regionale Schulen ( § 11 Abs. 2 Nr. 1b) SchulG M-V )					
<b>Produktverantwortung:</b>						
<b>Beschreibung des Produktes:</b>	Abrechnung und Kontrolle des Schullastenausgleiches					
<b>Ziele:</b>	Erhaltung der Rahmenbedingungen zur Sicherstellung eines den Auftragsgrundlagen entsprechenden und zeitgemäßen Schulbetriebs für regionale Schulen					
<b>Leistungen:</b>						
<b>Grund-/Kennzahlen:</b>						
Bezeichnung	2023	2024	2025	2026	2027	2028
<b>Erläuterungen (gem. § 4 Abs. 15 GemHV-Doppik)</b>						
<b>Finanzen in €:</b>						
	laufende Einzahlungen	laufende Auszahlungen	Saldo	Erträge	Aufwendungen	Ergebnis
Plan 2024	0	73.000	-73.000	0	73.000	-73.000
Plan 2025	0	90.600	-90.600	0	90.600	-90.600
Veränderung gegenüber dem Vorjahr	0	17.600	-17.600	0	17.600	-17.600



Hauptproduktklasse	2	Schule und Kultur	
Produktklasse	28	Heimat- und sonstige Kulturpflege	
Produkt	28100	Heimat- und sonstige Kulturpflege	Fachbereich Zentrale Dienste

Wesentliche Produkte des Teilhaushaltes (1 Zentrale Dienste)						
<b>Produkt:</b>	2810000000 - Heimat- und sonstige Kulturpflege					
<b>Hauptproduktbereich:</b>	2 Schule und Kultur					
<b>Produktbereich:</b>	28 Heimat- und sonstige Kulturpflege					
<b>Produktgruppe:</b>	281 Heimat- und sonstige Kulturpflege					
<b>Produktverantwortung:</b>						
<b>Beschreibung des Produktes:</b>	Unterstützung und Förderung von Verschönerungs- und Heimatvereinen, Volks-, Trachten, Heimat- und Brauchtumsfesten, Gemeindechroniken, Regelmäßige Unterstützung von Personen, Personengruppen, kulturellen Einrichtungen durch finanzielle Zuschüsse und oder Sachleistungen, Förderung von Heimat- und Kulturangelegenheiten mit wichtiger politischer Bedeutung					
<b>Ziele:</b>	Erhalt des Brauchtums, Förderung des ehrenamtlichen Engagements, Erhalt und Schaffung von kulturellen Angeboten zur Wirtschaftsförderung im Hauptwirtschaftszweig Tourismus, Erhöhung der Wohnattraktivität, Erhalt von historischen Heimatwerten					
<b>Leistungen:</b>						
<b>Grund-/Kennzahlen:</b>						
Bezeichnung	2023	2024	2025	2026	2027	2028
<b>Erläuterungen (gem. § 4 Abs. 15 GemHV-Doppik)</b>						
<b>Finanzen in €:</b>						
	laufende Einzahlungen	laufende Auszahlungen	Saldo	Erträge	Aufwendungen	Ergebnis
Plan 2024	0	2.700	-2.700	0	2.700	-2.700
Plan 2025	0	2.700	-2.700	0	2.700	-2.700
Veränderung gegenüber dem Vorjahr	0	0	0	0	0	0

Hauptproduktklasse	<b>2</b>	Schule und Kultur	
Produktklasse	<b>28</b>	Heimat- und sonstige Kulturpflege	
Produkt	<b>28101</b>	Papileo - Kunstradwegeführer	Fachbereich Zentrale Dienste

<b>Wesentliche Produkte des Teilhaushaltes (1 Zentrale Dienste)</b>						
<b>Produkt:</b>	<b>2810100000 - Papileo - Kunstradwegeführer</b>					
<b>Hauptproduktbereich:</b>	2 Schule und Kultur					
<b>Produktbereich:</b>	28 Heimat- und sonstige Kulturpflege					
<b>Produktgruppe:</b>	281 Heimat- und sonstige Kulturpflege					
<b>Produktverantwortung:</b>						
<b>Beschreibung des Produktes:</b>	Unterstützung und Förderung von Verschönerungs- und Heimatvereinen, Volks-, Trachten, Heimat- und Brauchtumsfesten, Gemeindechroniken, Regelmäßige Unterstützung von Personen, Personengruppen, kulturellen Einrichtungen durch finanzielle Zuschüsse und oder Sachleistungen, Förderung von Heimat- und Kulturangelegenheiten mit wichtiger politischer Bedeutung					
<b>Ziele:</b>	Erhalt des Brauchtums, Förderung des ehrenamtlichen Engagements, Erhalt und Schaffung von kulturellen Angeboten zur Wirtschaftsförderung im Hauptwirtschaftszweig Tourismus, Erhöhung der Wohnattraktivität, Erhalt von historischen Heimatwerten					
<b>Leistungen:</b>						
<b>Grund-/Kennzahlen:</b>						
Bezeichnung	2023	2024	2025	2026	2027	2028
<b>Erläuterungen (gem. § 4 Abs. 15 GemHV-Doppik)</b>						
<b>Finanzen in €:</b>						
	laufende Einzahlungen	laufende Auszahlungen	Saldo	Erträge	Aufwendungen	Ergebnis
Plan 2024	1.000	1.200	-200	2.600	1.200	1.400
Plan 2025	1.500	1.200	300	3.100	3.600	-500
Veränderung gegenüber dem Vorjahr	500	0	500	500	2.400	-1.900

Hauptproduktklasse	3	Soziales und Jugend	
Produktklasse	36	Kinder-, Jugend- und Familienhilfe	
Produkt	36100	Zuschüsse an Kindertageseinrichtungen und Tagespflege	Ordnungsamt

Wesentliche Produkte des Teilhaushaltes (1 Zentrale Dienste)						
<b>Produkt:</b>	3610000000 - Kindertageseinrichtungen und Tagespflege					
<b>Hauptproduktbereich:</b>	3 Soziales und Jugend					
<b>Produktbereich:</b>	36 Kinder-, Jugend- und Familienhilfe					
<b>Produktgruppe:</b>	361 Förderung von Kindern in Tageseinrichtungen und in Tagespflege					
<b>Produktverantwortung:</b>						
<b>Beschreibung des Produktes:</b>	Verwaltungsseitige Betreuung der Zahlungen der Regelkostenbeiträge der Wohnsitzgemeinden					
<b>Ziele:</b>	Sicherstellung des geregelten Tagesbetriebes der Kindereinrichtungen, Verhinderung von Leistungsmissbrauch					
<b>Leistungen:</b>						
<b>Grund-/Kennzahlen:</b>						
Bezeichnung	2023	2024	2025	2026	2027	2028
<b>Erläuterungen (gem. § 4 Abs. 15 GemHV-Doppik)</b>						
<b>Finanzen in €:</b>						
	laufende Einzahlungen	laufende Auszahlungen	Saldo	Erträge	Aufwendungen	Ergebnis
Plan 2024	0	230.000	-230.000	0	230.000	-230.000
Plan 2025	0	230.000	-230.000	0	230.000	-230.000
Veränderung gegenüber dem Vorjahr	0	0	0	0	0	0

Hauptproduktklasse	3	Soziales und Jugend	
Produktklasse	36	Kinder-, Jugend- und Familienhilfe	
Produkt	36601	Gemeindliche Sport- & Spielanlagen	Ordnungsamt

Wesentliche Produkte des Teilhaushaltes (1 Zentrale Dienste)						
<b>Produkt:</b>	3660100000 - Gemeindeeigene Spielplätze					
<b>Hauptproduktbereich:</b>	3 Soziales und Jugend					
<b>Produktbereich:</b>	36 Kinder-, Jugend- und Familienhilfe					
<b>Produktgruppe:</b>	366 Einrichtungen der Kinder- und Jugendarbeit					
<b>Produktverantwortung:</b>						
<b>Beschreibung des Produktes:</b>	Bereitsstellung, Unterhaltung und Instandsetzung öffentlicher Spielplätze					
<b>Ziele:</b>	Sinnvolle Freizeitgestaltung für Kinder und Jugendliche, Aufrechterhaltung der Verkehrssicherheit auf Spielplätzen					
<b>Leistungen:</b>						
<b>Grund-/Kennzahlen:</b>						
Bezeichnung	2023	2024	2025	2026	2027	2028
<b>Erläuterungen (gem. § 4 Abs. 15 GemHV-Doppik)</b>						
<b>Finanzen in €:</b>						
	laufende Einzahlungen	laufende Auszahlungen	Saldo	Erträge	Aufwendungen	Ergebnis
Plan 2024	0	800	-800	0	800	-800
Plan 2025	0	1.400	-1.400	0	1.400	-1.400
Veränderung gegenüber dem Vorjahr	0	600	-600	0	600	-600

Hauptproduktklasse	4	Gesundheit und Sport	
Produktklasse	41	Gesundheitsdienste	
Produkt	41800	ab 2025 im Produkt 54801 (Erholungs- und Badestelle Neppermin)	Ordnungsamt

Wesentliche Produkte des Teilhaushaltes (1 Zentrale Dienste)						
<b>Produkt:</b>	4180000000 - ab 2025 im Produkt 54801 (Erholungs- und Badestelle Neppermin)					
<b>Hauptproduktbereich:</b>	4 Gesundheit und Sport					
<b>Produktbereich:</b>	41 Gesundheitsdienste					
<b>Produktgruppe:</b>	418 Kur- und Badeeinrichtungen					
<b>Produktverantwortung:</b>						
<b>Beschreibung des Produktes:</b>	Unterhaltung und Bewirtschaftung der Badestellen und Bereitstellung von Bootsstegen					
<b>Ziele:</b>	Stärkung der touristischen Infrastruktur					
<b>Leistungen:</b>						
<b>Grund-/Kennzahlen:</b>						
Bezeichnung	2023	2024	2025	2026	2027	2028
<b>Erläuterungen (gem. § 4 Abs. 15 GemHV-Doppik)</b>						
<b>Finanzen in €:</b>						
	laufende Einzahlungen	laufende Auszahlungen	Saldo	Erträge	Aufwendungen	Ergebnis
Plan 2024	4.000	0	4.000	4.000	0	4.000
Plan 2025	0	0	0	0	0	0
Veränderung gegenüber dem Vorjahr	-4.000	0	-4.000	-4.000	0	-4.000

Hauptproduktklasse	5	Gestaltung Umwelt	
Produktklasse	51	Räumliche Planung und Entwicklung	
Produkt	51100	Räumliche Planungs- und Entwicklungsmaßnahmen	Bauamt, Fachbereich Bauleitplanung

Wesentliche Produkte des Teilhaushaltes (1 Zentrale Dienste)						
<b>Produkt:</b>	511000000 - Räumliche Planungs- und Entwicklungsmaßnahmen					
<b>Hauptproduktbereich:</b>	5 Gestaltung Umwelt					
<b>Produktbereich:</b>	51 Räumliche Planung und Entwicklung					
<b>Produktgruppe:</b>	511 Räumliche Planungs- und Entwicklungsmaßnahmen					
<b>Produktverantwortung:</b>						
<b>Beschreibung des Produktes:</b>	Aufstellung, Änderung und Ergänzung vom Flächennutzungsplan und von Bebauungsplänen, Erstellung und Abschluss Städtebaulicher Verträge, Ortsentwicklung, Verkehrsplanung, Städtebauliche Planung, Städtebauförderung, Verwaltungshonorar Sanierungsträger, Betreuung von Investoren, Bauherren und Ingenieurbüros, Stellungnahmen zu Planungen Dritter, Antragstellung und Bearbeitung von Förderprojekten, Verfahren zur Straßenbenennung und Hausnummernvergabe, Führen der Verzeichnisse					
<b>Ziele:</b>	geordnete städtebauliche Entwicklung, Identifizierbarkeit der Grundstücke, Übertragung finanzieller Belastungen auf Investoren zur Erhaltung der finanziellen Bewegungsfreiheit, Erhaltung finanzieller Möglichkeiten durch Einsatz von Drittmitteln					
<b>Leistungen:</b>						
<b>Grund-/Kennzahlen:</b>						
Bezeichnung	2023	2024	2025	2026	2027	2028
<b>Erläuterungen (gem. § 4 Abs. 15 GemHV-Doppik)</b>						
<b>Finanzen in €:</b>						
	laufende Einzahlungen	laufende Auszahlungen	Saldo	Erträge	Aufwendungen	Ergebnis
Plan 2024	0	0	0	0	0	0
Plan 2025	0	300	-300	0	300	-300
Veränderung gegenüber dem Vorjahr	0	300	-300	0	300	-300

Hauptproduktklasse	5	Gestaltung Umwelt	
Produktklasse	52	Bauen und Wohnen	
Produkt	52300	Holländer-Windmühle	Fachdienst Bauen

Wesentliche Produkte des Teilhaushaltes (1 Zentrale Dienste)						
<b>Produkt:</b>	5230000000 - Holländer-Windmühle					
<b>Hauptproduktbereich:</b>	5 Gestaltung Umwelt					
<b>Produktbereich:</b>	52 Bauen und Wohnen					
<b>Produktgruppe:</b>	523 Denkmalschutz und -pflege					
<b>Produktverantwortung:</b>						
<b>Beschreibung des Produktes:</b>	Die Erstattung von Auszahlungen und Aufwendungen erfolgt durch den Mühlenverein, Anfallende Kosten, Personal und Versicherungen					
<b>Ziele:</b>	Erhaltung der Holländer-Windmühle					
<b>Leistungen:</b>						
<b>Grund-/Kennzahlen:</b>						
Bezeichnung	2023	2024	2025	2026	2027	2028
<b>Erläuterungen (gem. § 4 Abs. 15 GemHV-Doppik)</b>						
<b>Finanzen in €:</b>						
	laufende Einzahlungen	laufende Auszahlungen	Saldo	Erträge	Aufwendungen	Ergebnis
Plan 2024	40.400	42.600	-2.200	43.800	47.300	-3.500
Plan 2025	11.500	13.500	-2.000	14.900	18.300	-3.400
Veränderung gegenüber dem Vorjahr	-28.900	-29.100	200	-28.900	-29.000	100

Hauptproduktklasse	5	Gestaltung Umwelt	
Produktklasse	54	Verkehrsflächen und -anlagen, ÖPNV	
Produkt	54000	Konzessionsabgaben	K,,mmerei

Wesentliche Produkte des Teilhaushaltes (1 Zentrale Dienste)						
<b>Produkt:</b>	5400000000 - Konzessionsabgaben					
<b>Hauptproduktbereich:</b>	5 Gestaltung Umwelt					
<b>Produktbereich:</b>	54 Verkehrsflächen und -anlagen, ÖPNV					
<b>Produktgruppe:</b>	540 Konzessionsabgaben					
<b>Produktverantwortung:</b>						
<b>Beschreibung des Produktes:</b>	Konzessionsabgaben für Gas und Elektro					
<b>Ziele:</b>	Bereitstellung des öffentlichen Raumes für Leitungen und Anlagen der Versorger					
<b>Leistungen:</b>						
<b>Grund-/Kennzahlen:</b>						
Bezeichnung	2023	2024	2025	2026	2027	2028
<b>Erläuterungen (gem. § 4 Abs. 15 GemHV-Doppik)</b>						
<b>Finanzen in €:</b>						
	laufende Einzahlungen	laufende Auszahlungen	Saldo	Erträge	Aufwendungen	Ergebnis
Plan 2024	42.000	0	42.000	42.000	0	42.000
Plan 2025	42.500	0	42.500	42.500	0	42.500
Veränderung gegenüber dem Vorjahr	500	0	500	500	0	500



Hauptproduktklasse	5	Gestaltung Umwelt	
Produktklasse	54	Verkehrsflächen und -anlagen, ÖPNV	
Produkt	54100	Gemeindestraßen, -wege, -plätze, Haltestellen und Parkplätze	Bauamt, Fachbereich Bauverwaltung

Wesentliche Produkte des Teilhaushaltes (1 Zentrale Dienste)						
<b>Produkt:</b>	5410000000 - Gemeindestraßen, -wege, -plätze, Haltestellen und Parkplätze					
<b>Hauptproduktbereich:</b>	5 Gestaltung Umwelt					
<b>Produktbereich:</b>	54 Verkehrsflächen und -anlagen, ÖPNV					
<b>Produktgruppe:</b>	541 Gemeindestraßen					
<b>Produktverantwortung:</b>						
<b>Beschreibung des Produktes:</b>	Neu-, Um- und Ausbau sowie Unterhaltung und Bewirtschaftung von öffentl. Verkehrsflächen und Ingenieurbauwerken, Oberflächenentwässerung, Signalanlagen, Verkehrszeichen Beantragung und Bearbeitung von Förderanträgen, Abrechnung von Erschließungs- und Ausbaumaßnahmen, Berechnung und Bearbeitung von Ausbau- und Erschließungsbeiträgen, Zinsen für Darlehen					
<b>Ziele:</b>	Herstellung und Erhalt der Verkehrssicherheit, Substanzerhaltung, Erschließung neuer Baugebiete, Verkehrsverbesserung und Verkehrsberuhigung, Mängelbeseitigung, Bürgerinformation					
<b>Leistungen:</b>						
<b>Grund-/Kennzahlen:</b>						
Bezeichnung	2023	2024	2025	2026	2027	2028
<b>Erläuterungen (gem. § 4 Abs. 15 GemHV-Doppik)</b>						
<b>Finanzen in €:</b>						
	laufende Einzahlungen	laufende Auszahlungen	Saldo	Erträge	Aufwendungen	Ergebnis
Plan 2024	0	51.800	-51.800	154.900	244.700	-89.800
Plan 2025	0	88.700	-88.700	156.000	283.100	-127.100
Veränderung gegenüber dem Vorjahr	0	36.900	-36.900	1.100	38.400	-37.300

Hauptproduktklasse	<b>5</b>	Gestaltung Umwelt	
Produktklasse	<b>54</b>	Verkehrsflächen und -anlagen, ÖPNV	
Produkt	<b>54101</b>	Straßenbeleuchtung	Bauamt, Fachbereich Bauverwaltung

<b>Wesentliche Produkte des Teilhaushaltes (1 Zentrale Dienste)</b>						
<b>Produkt:</b>	<b>5410100000 - Straßenbeleuchtung</b>					
<b>Hauptproduktbereich:</b>	5 Gestaltung Umwelt					
<b>Produktbereich:</b>	54 Verkehrsflächen und -anlagen, ÖPNV					
<b>Produktgruppe:</b>	541 Gemeindestraßen					
<b>Produktverantwortung:</b>						
<b>Beschreibung des Produktes:</b>	Neu-, Um- und Ausbau sowie Unterhaltung und Bewirtschaftung der Straßenbeleuchtung, Beantragung und Bearbeitung von Förderanträgen, Berechnung und Bearbeitung von Ausbau- und Erschließungsbeiträgen					
<b>Ziele:</b>	Herstellung und Erhalt der Verkehrssicherheit, Substanzerhaltung, Verkehrsverbesserung und Verkehrsberuhigung, Mängelbeseitigung, Bürgerinformation					
<b>Leistungen:</b>						
<b>Grund-/Kennzahlen:</b>						
Bezeichnung	2023	2024	2025	2026	2027	2028
<b>Erläuterungen (gem. § 4 Abs. 15 GemHV-Doppik)</b>						
<b>Finanzen in €:</b>						
	laufende Einzahlungen	laufende Auszahlungen	Saldo	Erträge	Aufwendungen	Ergebnis
Plan 2024	2.000	26.000	-24.000	20.300	48.000	-27.700
Plan 2025	2.000	22.000	-20.000	20.300	43.700	-23.400
Veränderung gegenüber dem Vorjahr	0	-4.000	4.000	0	-4.300	4.300

Hauptproduktklasse	5	Gestaltung Umwelt	
Produktklasse	54	Verkehrsflächen und -anlagen, ÖPNV	
Produkt	54102	Straßenreinigung und Winterdienst	Bauamt

Wesentliche Produkte des Teilhaushaltes (1 Zentrale Dienste)						
<b>Produkt:</b>	5410200000 - Straßenreinigung und Winterdienst					
<b>Hauptproduktbereich:</b>	5 Gestaltung Umwelt					
<b>Produktbereich:</b>	54 Verkehrsflächen und -anlagen, ÖPNV					
<b>Produktgruppe:</b>	541 Gemeindestraßen					
<b>Produktverantwortung:</b>						
<b>Beschreibung des Produktes:</b>	Organisation der Straßenreinigung und des Winterdienstes, Mitwirkung bei der Ermittlung der Kalkulationsdaten, Vergabe und Kontrolle der Reinigungslasten, Beseitigung von Leistungsstörungen, Überwachung der Reinigungspflichten von Grundstückseigentümern, Allgemeine Rechtsfragen, Vertragsänderungen Straßenreinigung Winterdienst, Überwachung und Ausschreibung der Straßenreinigung und des Winterdienstes, Überprüfung der Rechnungslegung					
<b>Ziele:</b>	Gepflegtes Ortsbild, Verkehrssicherheit für Fußgänger, Radfahrer und Kraftfahrer					
<b>Leistungen:</b>						
<b>Grund-/Kennzahlen:</b>						
Bezeichnung	2023	2024	2025	2026	2027	2028
<b>Erläuterungen (gem. § 4 Abs. 15 GemHV-Doppik)</b>						
<b>Finanzen in €:</b>						
	laufende Einzahlungen	laufende Auszahlungen	Saldo	Erträge	Aufwendungen	Ergebnis
Plan 2024	0	13.500	-13.500	0	13.500	-13.500
Plan 2025	0	16.500	-16.500	0	16.500	-16.500
Veränderung gegenüber dem Vorjahr	0	3.000	-3.000	0	3.000	-3.000

Hauptproduktklasse	5	Gestaltung Umwelt	
Produktklasse	54	Verkehrsflächen und -anlagen, ÖPNV	
Produkt	54801	Hafenanlagen für Wassersport u. Freizeit	Ordnungsamt. Bauamt

Wesentliche Produkte des Teilhaushaltes (1 Zentrale Dienste)						
<b>Produkt:</b>	5480100000 - Hafenanlagen für Wassersport u. Freizeit					
<b>Hauptproduktbereich:</b>	5 Gestaltung Umwelt					
<b>Produktbereich:</b>	54 Verkehrsflächen und -anlagen, ÖPNV					
<b>Produktgruppe:</b>	548 Häfen					
<b>Produktverantwortung:</b>						
<b>Beschreibung des Produktes:</b>	Bereitstellung und Betrieb eines Hafens, Überlassung an Dritte					
<b>Ziele:</b>	Sicherstellung eines geregelten Hafenbetriebes, Stärkung der touristischen Infrastruktur					
<b>Leistungen:</b>						
<b>Grund-/Kennzahlen:</b>						
Bezeichnung	2023	2024	2025	2026	2027	2028
<b>Erläuterungen (gem. § 4 Abs. 15 GemHV-Doppik)</b>						
<b>Finanzen in €:</b>						
	laufende Einzahlungen	laufende Auszahlungen	Saldo	Erträge	Aufwendungen	Ergebnis
Plan 2024	32.100	70.500	-38.400	58.700	89.000	-30.300
Plan 2025	12.800	19.100	-6.300	30.600	37.900	-7.300
Veränderung gegenüber dem Vorjahr	-19.300	-51.400	32.100	-28.100	-51.100	23.000

Hauptproduktklasse	5	Gestaltung Umwelt	
Produktklasse	54	Verkehrsflächen und -anlagen, ÖPNV	
Produkt	54802	ab 2024 im Produkt 54801(Hafen Balm)	Ordnungsamt. Bauamt

Wesentliche Produkte des Teilhaushaltes (1 Zentrale Dienste)						
<b>Produkt:</b>	5480200000 - ab 2024 im Produkt 54801(Hafen Balm)					
<b>Hauptproduktbereich:</b>	5 Gestaltung Umwelt					
<b>Produktbereich:</b>	54 Verkehrsflächen und -anlagen, ÖPNV					
<b>Produktgruppe:</b>	548 Häfen					
<b>Produktverantwortung:</b>						
<b>Beschreibung des Produktes:</b>	Bereitstellung und Betrieb eines Hafens, Überlassung an Dritte					
<b>Ziele:</b>	Sicherstellung eines geregelten Hafensbetriebes, Stärkung der touristischen Infrastruktur					
<b>Leistungen:</b>						
<b>Grund-/Kennzahlen:</b>						
Bezeichnung	2023	2024	2025	2026	2027	2028
<b>Erläuterungen (gem. § 4 Abs. 15 GemHV-Doppik)</b>						
<b>Finanzen in €:</b>						
	laufende Einzahlungen	laufende Auszahlungen	Saldo	Erträge	Aufwendungen	Ergebnis
Plan 2024	0	0	0	0	0	0
Plan 2025	0	0	0	0	0	0
Veränderung gegenüber dem Vorjahr	0	0	0	0	0	0

Hauptproduktklasse	5	Gestaltung Umwelt
Produktklasse	54	Verkehrsflächen und -anlagen, ÖPNV
Produkt	54803	ab 2024 im Produkt 54801 (Wasserwanderrastplatz Balm) Ordnungsamt. Bauamt

Wesentliche Produkte des Teilhaushaltes (1 Zentrale Dienste)						
<b>Produkt:</b>	5480300000 - ab 2024 im Produkt 54801 (Wasserwanderrastplatz Balm)					
<b>Hauptproduktbereich:</b>	5 Gestaltung Umwelt					
<b>Produktbereich:</b>	54 Verkehrsflächen und -anlagen, ÖPNV					
<b>Produktgruppe:</b>	548 Häfen					
<b>Produktverantwortung:</b>						
<b>Beschreibung des Produktes:</b>	Bereitstellung und Betrieb eines Wasserwanderrastplatzes, Überlassung an Dritte					
<b>Ziele:</b>	Sicherstellung eines geregelten Hafetriebes, Stärkung der touristischen Infrastruktur					
<b>Leistungen:</b>						
<b>Grund-/Kennzahlen:</b>						
Bezeichnung	2023	2024	2025	2026	2027	2028
<b>Erläuterungen (gem. § 4 Abs. 15 GemHV-Doppik)</b>						
<b>Finanzen in €:</b>						
	laufende Einzahlungen	laufende Auszahlungen	Saldo	Erträge	Aufwendungen	Ergebnis
Plan 2024	0	0	0	0	0	0
Plan 2025	0	0	0	0	0	0
Veränderung gegenüber dem Vorjahr	0	0	0	0	0	0

Hauptproduktklasse	5	Gestaltung Umwelt
Produktklasse	55	Natur- und Landschaftspflege
Produkt	55200	Wasser- und Bodenverband

Zentrale  
Finanzdienstleistungen

Wesentliche Produkte des Teilhaushaltes (1 Zentrale Dienste)						
<b>Produkt:</b>	5520000000 - Wasser- und Bodenverband					
<b>Hauptproduktbereich:</b>	5 Gestaltung Umwelt					
<b>Produktbereich:</b>	55 Natur- und Landschaftspflege					
<b>Produktgruppe:</b>	552 Öffentliche Gewässer, Wasserbauliche Anlagen, Gewässerschutz					
<b>Produktverantwortung:</b>						
<b>Beschreibung des Produktes:</b>	Mitgliedschaft im Wasser- und Bodenverband Insel Usedom-Peenestrom, Umlage der Beiträge					
<b>Ziele:</b>	Umlage der WBV-Beiträge auf die Grundstückseigentümer					
<b>Leistungen:</b>						
<b>Grund-/Kennzahlen:</b>						
Bezeichnung	2023	2024	2025	2026	2027	2028
<b>Erläuterungen (gem. § 4 Abs. 15 GemHV-Doppik)</b>						
<b>Finanzen in €:</b>						
	laufende Einzahlungen	laufende Auszahlungen	Saldo	Erträge	Aufwendungen	Ergebnis
Plan 2024	90.000	85.000	5.000	90.000	85.000	5.000
Plan 2025	140.000	110.100	29.900	142.000	112.100	29.900
Veränderung gegenüber dem Vorjahr	50.000	25.100	24.900	52.000	27.100	24.900

Hauptproduktklasse	5	Gestaltung Umwelt	
Produktklasse	55	Natur- und Landschaftspflege	
Produkt	55300	Kommunales Friedhofswesen	Ordnungsamt

Wesentliche Produkte des Teilhaushaltes (1 Zentrale Dienste)						
<b>Produkt:</b>	5530000000 - Kommunales Friedhofswesen					
<b>Hauptproduktbereich:</b>	5 Gestaltung Umwelt					
<b>Produktbereich:</b>	55 Natur- und Landschaftspflege					
<b>Produktgruppe:</b>	553 Friedhofs- und Bestattungswesen					
<b>Produktverantwortung:</b>						
<b>Beschreibung des Produktes:</b>	Bereitstellung von Grabstätten einschl. Herstellung und Unterhaltung der erforderlichen baulichen Anlagen und der notwendigen Erschließungsanlagen, Verwendungsnachweise, Pflege und Unterhaltung der Kriegsgräber und Gedenkstätten, Ermittlung des Grabstättenbedarfs (Grabkammern), Verwaltung und Vergabe der Grabstätten, Abrechnung der Gebühren, Organisation der Durchführung von Bestattungen und Umbettungen, Satzungsrecht (Friedhofssatzung und Gebührensatzung)					
<b>Ziele:</b>	Erhalt der kommunalen Friedhöfe, Schaffung ständiger Bestattungsmöglichkeiten, Erhalt der Grünflächen und des Betriebsgelände in angemessenem und würdigem Zustand, Überwachung und Ausführung der Vorschriften über das Bestattungswesen, Erhalt der Grab- und Gedenkstätten der Opfer von Krieg und Gewaltherrschaft					
<b>Leistungen:</b>						
<b>Grund-/Kennzahlen:</b>						
Bezeichnung	2023	2024	2025	2026	2027	2028
<b>Erläuterungen (gem. § 4 Abs. 15 GemHV-Doppik)</b>						
<b>Finanzen in €:</b>						
	laufende Einzahlungen	laufende Auszahlungen	Saldo	Erträge	Aufwendungen	Ergebnis
Plan 2024	0	1.100	-1.100	300	1.900	-1.600
Plan 2025	0	1.100	-1.100	300	1.900	-1.600
Veränderung gegenüber dem Vorjahr	0	0	0	0	0	0



Hauptproduktklasse **5** Gestaltung Umwelt  
 Produktklasse **57** Wirtschaft und Tourismus  
 Produkt **57301** Festzelt

Fachbereich Zentrale  
Dienste

<b>Wesentliche Produkte des Teilhaushaltes (1 Zentrale Dienste)</b>						
<b>Produkt:</b>	<b>5730100000 - Festzelt</b>					
<b>Hauptproduktbereich:</b>	5 Gestaltung Umwelt					
<b>Produktbereich:</b>	57 Wirtschaft und Tourismus					
<b>Produktgruppe:</b>	573 Allgemeine Einrichtungen und Unternehmen					
<b>Produktverantwortung:</b>						
<b>Beschreibung des Produktes:</b>	Festzelt der Gemeinden Benz und Pudagla, Erstattung der Bewirtschaftungskosten des gemeinsamen Festzeltes, Verlustausgleich					
<b>Ziele:</b>	Bereitstellung des Festzeltes für kulturelle Veranstaltungen in den Gemeinden					
<b>Leistungen:</b>						
<b>Grund-/Kennzahlen:</b>						
Bezeichnung	2023	2024	2025	2026	2027	2028
<b>Erläuterungen (gem. § 4 Abs. 15 GemHV-Doppik)</b>						
<b>Finanzen in €:</b>						
	laufende Einzahlungen	laufende Auszahlungen	Saldo	Erträge	Aufwendungen	Ergebnis
Plan 2024	700	3.500	-2.800	700	3.500	-2.800
Plan 2025	700	3.000	-2.300	700	3.000	-2.300
Veränderung gegenüber dem Vorjahr	0	-500	500	0	-500	500

Hauptproduktklasse	<b>5</b>	Gestaltung Umwelt
Produktklasse	<b>57</b>	Wirtschaft und Tourismus
Produkt	<b>57502</b>	Kommunale Tourismusförderung

Hauptamt

<b>Wesentliche Produkte des Teilhaushaltes (1 Zentrale Dienste )</b>						
<b>Produkt:</b>	<b>5750200000 - Kommunale Tourismusförderung</b>					
<b>Hauptproduktbereich:</b>	5 Gestaltung Umwelt					
<b>Produktbereich:</b>	57 Wirtschaft und Tourismus					
<b>Produktgruppe:</b>	575 Tourismus					
<b>Produktverantwortung:</b>						
<b>Beschreibung des Produktes:</b>	Materielle und finanzielle Förderung von Gruppen, Vereinen und Verbänden im Tourismusbereich, Beitrag Tourismusverband Insel Usedom					
<b>Ziele:</b>	Förderung des Tourismus im Gemeindegebiet					
<b>Leistungen:</b>						
<b>Grund-/Kennzahlen:</b>						
Bezeichnung	2023	2024	2025	2026	2027	2028
<b>Erläuterungen (gem. § 4 Abs. 15 GemHV-Doppik)</b>						
<b>Finanzen in €:</b>						
	laufende Einzahlungen	laufende Auszahlungen	Saldo	Erträge	Aufwendungen	Ergebnis
Plan 2024	0	400	-400	0	400	-400
Plan 2025	0	400	-400	0	400	-400
Veränderung gegenüber dem Vorjahr	0	0	0	0	0	0

Hauptproduktklasse	6	Zentrale Finanzleistungen	
Produktklasse	61	Allgemeine Finanzwirtschaft	
Produkt	61100	Steuern, Allgemeine Zuweisungen, allgemeine Umlagen	Fachbereich Finanzen

Wesentliche Produkte des Teilhaushaltes (2 Zentrale Finanzleistungen)						
<b>Produkt:</b>	6110000000 - Steuern, Allgemeine Zuweisungen, allgemeine Umlagen					
<b>Hauptproduktbereich:</b>	6 Zentrale Finanzleistungen					
<b>Produktbereich:</b>	61 Allgemeine Finanzwirtschaft					
<b>Produktgruppe:</b>	611 Steuern, allgemeine Zuweisungen, allgemeine Umlagen					
<b>Produktverantwortung:</b>						
<b>Beschreibung des Produktes:</b>	Gemeindesteuern, Est., Ust., Zuweisungen aus dem FAG, Gewerbesteuerumlage, Amtsumlage, Kreisumlage					
<b>Ziele:</b>	Einnahmebeschaffung zur allgemeinen Deckung der gemeindlichen Aufwendungen					
<b>Leistungen:</b>						
<b>Grund-/Kennzahlen:</b>						
Bezeichnung	2023	2024	2025	2026	2027	2028
<b>Erläuterungen (gem. § 4 Abs. 15 GemHV-Doppik)</b>						
<b>Finanzen in €:</b>						
	laufende Einzahlungen	laufende Auszahlungen	Saldo	Erträge	Aufwendungen	Ergebnis
Plan 2024	1.432.100	851.200	580.900	1.432.100	851.200	580.900
Plan 2025	1.631.800	865.000	766.800	1.632.800	866.000	766.800
Veränderung gegenüber dem Vorjahr	199.700	13.800	185.900	200.700	14.800	185.900

Hauptproduktklasse	6	Zentrale Finanzleistungen	
Produktklasse	61	Allgemeine Finanzwirtschaft	
Produkt	61200	Sonstige allgemeine Finanzwirtschaft	Fachbereich Finanzen

Wesentliche Produkte des Teilhaushaltes (2 Zentrale Finanzleistungen)						
<b>Produkt:</b>	612000000 - Sonstige allgemeine Finanzwirtschaft					
<b>Hauptproduktbereich:</b>	6 Zentrale Finanzleistungen					
<b>Produktbereich:</b>	61 Allgemeine Finanzwirtschaft					
<b>Produktgruppe:</b>	612 Sonst.allg.Finanzwirtsch.(sow.nicht e.and.Prod.direkt zugeordnet)					
<b>Produktverantwortung:</b>						
<b>Beschreibung des Produktes:</b>	Zinsen für Darlehen und Kassenkredite, Ein- und Auszahlungen für Kreditaufnahmen, -tilgungen, -umschuldungen ( soweit sie nicht einem Produkt direkt zugeordnet wurden), Säumniszuschläge, Beitreibungen					
<b>Ziele:</b>	Sicherstellen einer geordneten Finanzwirtschaft, Absenken der Zinslast, Finanzierung von Investitionen					
<b>Leistungen:</b>						
<b>Grund-/Kennzahlen:</b>						
Bezeichnung	2023	2024	2025	2026	2027	2028
<b>Erläuterungen (gem. § 4 Abs. 15 GemHV-Doppik)</b>						
<b>Finanzen in €:</b>						
	laufende Einzahlungen	laufende Auszahlungen	Saldo	Erträge	Aufwendungen	Ergebnis
Plan 2024	6.400	0	6.400	6.400	0	6.400
Plan 2025	4.000	0	4.000	4.000	0	4.000
Veränderung gegenüber dem Vorjahr	-2.400	0	-2.400	-2.400	0	-2.400

Hauptproduktklasse	6	Zentrale Finanzleistungen	
Produktklasse	62	Beteiligungen, SV (soweit nicht einem anderen Prod.direkt zugeordnet)	
Produkt	62600	Beteiligungen, Anteile, Wertpapiere des Anlagevermögens	Fachbereich Finanzen

Wesentliche Produkte des Teilhaushaltes (2 Zentrale Finanzleistungen)						
<b>Produkt:</b>	6260000000 - Beteiligungen, Anteile, Wertpapiere des Anlagevermögens					
<b>Hauptproduktbereich:</b>	6 Zentrale Finanzleistungen					
<b>Produktbereich:</b>	62 Beteiligungen, SV (soweit nicht einem anderen Prod.direkt zugeordnet)					
<b>Produktgruppe:</b>	626 Beteiligungen, Anteile, Wertpapiere des Anlagevermögens					
<b>Produktverantwortung:</b>						
<b>Beschreibung des Produktes:</b>	Gewinnausschüttungen aus Beteiligungsverhältnissen					
<b>Ziele:</b>	Erwirtschaftung von Erträgen					
<b>Leistungen:</b>						
<b>Grund-/Kennzahlen:</b>						
Bezeichnung	2023	2024	2025	2026	2027	2028
<b>Erläuterungen (gem. § 4 Abs. 15 GemHV-Doppik)</b>						
<b>Finanzen in €:</b>						
	laufende Einzahlungen	laufende Auszahlungen	Saldo	Erträge	Aufwendungen	Ergebnis
Plan 2024	15.000	0	15.000	15.000	0	15.000
Plan 2025	15.000	0	15.000	15.000	0	15.000
Veränderung gegenüber dem Vorjahr	0	0	0	0	0	0

Investitionsprogramm											
Nr.	Bezeichnung der Maßnahme	Teil- haushalt	Produkt	Ein- und Auszahlungen aus Investitionstätigkeit							Gesamtein-/ -auszahlungen
				Ergebnisse bis einschließlich	Ansätze einschließlich Nachträge	Ansatz	Planungsdate n	Planungsdate n	Planungsdate n	Planungsdate n der weiteren Haushaltsjahr e bis zum Abschluss der Maßnahme	
				2023	2024	2025	2026	2027	2028		
				in €							
				1	2	3	4	5	6	7	8
1	<b>0200000 An- und Verkauf Grundstücke</b>	1	11402 54100								
	Einzahlungen			98.000,00	0	98.000	0	0	0	0	98.000,00
	Auszahlungen			75,00	0	0	0	0	0	0	75,00
4	<b>0200003 An- und Verkauf Grdstk. allg. Grundvermögen</b>	1	11402								
	Einzahlungen			31.350,00	0	0	0	0	0	0	31.350,00
	Auszahlungen			0,00	0	0	0	0	0	0	0,00
5	<b>0200100 Infrastrukturpauschale</b>	2	61100								
	Einzahlungen			375.974,26	59.000	59.300	59.300	59.300	59.300	0	552.974,26
	Auszahlungen			0,00	0	0	0	0	0	0	0,00
6	<b>0200200 Straßenbaubeiträge</b>	1	54100								
	Einzahlungen			106.973,85	26.600	26.800	26.800	26.800	26.800	0	186.773,85
	Auszahlungen			0,00	0	0	0	0	0	0	0,00
7	<b>0218002 FFW Ausrüstungsgegenstände</b>	1	12600								
	Einzahlungen			0,00	0	0	0	0	0	0	0,00
	Auszahlungen			14.054,70	0	2.000	0	0	0	0	14.054,70
13	<b>0219005 Baumpflanzungen</b>	1	11402 54100								
	Einzahlungen			0,00	0	0	0	0	0	0	0,00
	Auszahlungen			10.417,92	0	0	0	0	0	0	10.417,92
15	<b>0221001 Straße Mühlenweg</b>	1	54100								
	Einzahlungen			637.000,00	354.000	578.900	0	0	0	0	637.000,00
	Auszahlungen			1.061.700,00	590.000	643.000	0	0	0	0	1.061.700,00
16	<b>0221002 FFW Software</b>	1	12600								
	Einzahlungen			0,00	0	0	0	0	0	0	0,00
	Auszahlungen			149,96	0	0	0	0	0	0	149,96
17	<b>0221004 Spielgeräte</b>	1	36601								
	Einzahlungen			0,00	0	43.000	0	0	0	0	0,00
	Auszahlungen			0,00	0	55.100	0	0	0	0	0,00
19	<b>0224001 Straßenbeleuchtung</b>	1	54101								
	Einzahlungen			0,00	0	0	0	0	0	0	0,00
	Auszahlungen			3.000,00	3.000	3.000	0	0	0	0	3.000,00
20	<b>0224002 Hafenanlagen für Wassersport und Freizeit</b>	1	54801								
	Einzahlungen			0,00	0	0	0	0	0	0	0,00
	Auszahlungen			25.000,00	25.000	0	0	0	0	0	25.000,00
21	<b>0224003 Regenwasserrigole</b>	1	54100								
	Einzahlungen			0,00	0	0	0	0	0	0	0,00
	Auszahlungen			0,00	10.000	0	0	0	0	0	0,00

Investitionsprogramm													
Nr.	Bezeichnung der Maßnahme	Teil- haushalt	Produkt	Ein- und Auszahlungen aus Investitionstätigkeit							Gesamtein-/ -auszahlungen		
				Ergebnisse bis einschließlich 2023	Ansätze einschließlich Nachträge 2024	Ansatz 2025	Planungsdate n 2026	Planungsdate n 2027	Planungsdate n 2028	Planungsdate n der weiteren Haushaltsjahr e bis zum Abschluss der Maßnahme			
				in €									
				1	2	3	4	5	6	7		8	
22	<b>0224004 Erholungs-und Badestelle Neppermin</b>	1	41800										
	Einzahlungen			0,00	0	0	0	0	0	0,00			
	Auszahlungen			0,00	10.000	0	0	0	0	0,00			
										0			
	<b>Einzahlungen</b>			<b>1.301.147,56</b>	<b>439.600</b>	<b>806.000</b>	<b>86.100</b>	<b>86.100</b>	<b>86.100</b>	<b>0</b>	<b>1.506.098,11</b>		
	<b>Auszahlungen</b>			<b>1.301.010,62</b>	<b>638.000</b>	<b>703.100</b>	<b>0</b>	<b>0</b>	<b>0</b>	<b>0</b>	<b>1.301.010,62</b>		
	<b>Saldo</b>			<b>136,94</b>	<b>-198.400</b>	<b>102.900</b>	<b>86.100</b>	<b>86.100</b>	<b>86.100</b>	<b>0</b>	<b>205.087,49</b>		

		<b>Teilhaushalt</b> verantwortlich:				
Hauptproduktklasse	<b>1</b>	Zentrale Verwaltung				
Produktklasse	<b>11</b>	Innere Verwaltung				
Produkt	<b>11402</b>	Allgemeines Grundvermögen, Liegenschaften			Bauamt, Fachbereich Liegenschaften	

<b>Investitionsübersicht</b>									
<i>Teilhaushalt: Produkt: 11402</i>									
Nr.	Einzahlungs- und Auszahlungsarten (gemäß. § 4 Absatz 6 GemHVO-Doppik)	Ergebnisse bis einschließlich	Ansätze einschl. Nachträge	Ansatz	Planung	Planung	Planung	Planungsdaten der weiteren Haushaltsjahren bis zum Abschluss der Maßnahme	Gesamtein-/auszahlungen
		2023	2024	2025	2026	2027	2028		
		1	2	3	4	5	6		
in €									
<b>0200000 An- und Verkauf Grundstücke</b>									
	11402.68511001								
	Erläuterung: Fl. 3 FS 115 Labömitz	0,00	0	98.000	0	0	0	0	98.000
	11402.78511001	75,00	0	0	0	0	0	0	75
	darunter:								
	mit Verpflichtungsermächtigungen in Vorjahren bereits gebunden			0	0	0	0	0	
	neu veranschlagte Verpflichtungsermächtigungen				0	0	0	0	
	<b>29 Saldo der Ein- und Auszahlungen aus Investitionstätigkeit</b>	<b>-75,00</b>	<b>0</b>	<b>98.000</b>	<b>0</b>	<b>0</b>	<b>0</b>	<b>0</b>	<b>97.925</b>
<b>0200003 An- und Verkauf Grdstk. allg. Grundvermögen</b>									
	11402.68511001								
	Erläuterung: Balm Fl. 4 Fs 431, Benz Fl. 3 Fs 400	31.350,00	0	0	0	0	0	0	31.350
	darunter:								
	mit Verpflichtungsermächtigungen in Vorjahren bereits gebunden			0	0	0	0	0	
	neu veranschlagte Verpflichtungsermächtigungen				0	0	0	0	
	<b>29 Saldo der Ein- und Auszahlungen aus Investitionstätigkeit</b>	<b>31.350,00</b>	<b>0</b>	<b>0</b>	<b>0</b>	<b>0</b>	<b>0</b>	<b>0</b>	<b>31.350</b>
<b>0219005 Baumpflanzungen</b>									
	11402.78531001 11402.09103001.78531001 Zug. Anzahlungen auf den Erwerb von Infrastrukturvermögen,	4.246,45	0	0	0	0	0	0	4.246
	darunter:								
	mit Verpflichtungsermächtigungen in Vorjahren bereits gebunden			0	0	0	0	0	
	neu veranschlagte Verpflichtungsermächtigungen				0	0	0	0	
	<b>29 Saldo der Ein- und Auszahlungen aus Investitionstätigkeit</b>	<b>-4.246,45</b>	<b>0</b>	<b>0</b>	<b>0</b>	<b>0</b>	<b>0</b>	<b>0</b>	<b>-4.246</b>



		<b>Teilhaushalt verantwortlich:</b>	
Hauptproduktklasse	<b>1</b>	Zentrale Verwaltung	
Produktklasse	<b>11</b>	Innere Verwaltung	
Produkt	<b>11404</b>	Bauhof Benz	
			Bauamt

<b>Investitionsübersicht</b>									
<i>Teilhaushalt: Produkt: 11404</i>									
Nr.	Einzahlungs- und Auszahlungsarten (gemäß. § 4 Absatz 6 GemHVO-Doppik)	Ergebnisse bis einschließli ch	Ansätze einschl. Nachträge	Ansatz	Planung	Planung	Planung	Planungsdat en der weiteren Haushaltsjah ren bis zum Abschluss der Maßnahme	Gesamtein/ -aus- zahlungen
		2023	2024	2025	2026	2027	2028		
		1	2	3	4	5	6	7	8
in €									
	<b>0218004 Bauhof Betriebsausstattungen</b>								
	11404.78571001 11404.08210001.78571001 Zug. Betriebsausstattung über e. Wert 1.000€ o.UST	0,00	0	0	0	0	0	0	0
	<b>darunter:</b>								
	mit Verpflichtungsermächtigungen in Vorjahren bereits gebunden			0	0	0	0	0	
	neu veranschlagte Verpflichtungsermächtigungen				0	0	0	0	
	<b>29 Saldo der Ein- und Auszahlungen aus Investitionstätigkeit</b>	<b>0,00</b>	<b>0</b>	<b>0</b>	<b>0</b>	<b>0</b>	<b>0</b>	<b>0</b>	<b>0</b>

		<b>Teilhaushalt</b>			
		verantwortlich:			
Hauptproduktklasse	<b>1</b>	Zentrale Verwaltung			
Produktklasse	<b>12</b>	Sicherheit und Ordnung			
Produkt	<b>12600</b>	Freiwillige Feuerwehr Benz		Ordnungsamt	

<b>Investitionsübersicht</b>									
<i>Teilhaushalt: Produkt: 12600</i>									
Nr.	Einzahlungs- und Auszahlungsarten (gemäß. § 4 Absatz 6 GemHVO-Doppik)	Ergebnisse bis einschließlich	Ansätze einschl. Nachträge	Ansatz	Planung	Planung	Planung	Planungsdaten der weiteren Haushaltsjahre bis zum Abschluss der Maßnahme	Gesamtein-/auszahlungen
		2023	2024	2025	2026	2027	2028	7	
		1	2	3	4	5	6	8	
in €									
<b>0218002 FFW Ausrüstungsgegenstände</b>									
	12600.78571001 12600.08210001.78571001 Zug. Betriebsausstattung über e. Wert 1.000€ o.UST								
	Erläuterung: Rettungskettensäge	10.281,60	0	2.000	0	0	0	0	12.282
	darunter:								
	mit Verpflichtungsermächtigungen in Vorjahren bereits gebunden			0	0	0	0	0	
	neu veranschlagte Verpflichtungsermächtigungen				0	0	0	0	
	<b>29 Saldo der Ein- und Auszahlungen aus Investitionstätigkeit</b>	<b>-10.281,60</b>	<b>0</b>	<b>-2.000</b>	<b>0</b>	<b>0</b>	<b>0</b>	<b>0</b>	<b>-12.282</b>
<b>0218006 Löschwasser Zisterne</b>									
	12600.78532001 12600.09603001.78532001 Zug. Anlagen im Bau (HK) Infrastrukturvermögen	0,00	0	0	0	0	0	0	0
	darunter:								
	mit Verpflichtungsermächtigungen in Vorjahren bereits gebunden			0	0	0	0	0	
	neu veranschlagte Verpflichtungsermächtigungen				0	0	0	0	
	<b>29 Saldo der Ein- und Auszahlungen aus Investitionstätigkeit</b>	<b>0,00</b>	<b>0</b>	<b>0</b>	<b>0</b>	<b>0</b>	<b>0</b>	<b>0</b>	<b>0</b>
<b>0221002 FFW Software</b>									
	12600.78412001	149,96	0	0	0	0	0	0	150
	12600.78412001	-149,96	0	0	0	0	0	0	-150
	darunter:								
	mit Verpflichtungsermächtigungen in Vorjahren bereits gebunden			0	0	0	0	0	
	neu veranschlagte Verpflichtungsermächtigungen				0	0	0	0	
	<b>29 Saldo der Ein- und Auszahlungen aus Investitionstätigkeit</b>	<b>0,00</b>	<b>0</b>	<b>0</b>	<b>0</b>	<b>0</b>	<b>0</b>	<b>0</b>	<b>0</b>
<b>0221003 Feuerwehraufstellfläche</b>									
	12600.78532001	9.949,14	0	0	0	0	0	0	9.949
	darunter:								
	mit Verpflichtungsermächtigungen in Vorjahren bereits gebunden			0	0	0	0	0	
	neu veranschlagte Verpflichtungsermächtigungen				0	0	0	0	
	<b>29 Saldo der Ein- und Auszahlungen aus Investitionstätigkeit</b>	<b>-9.949,14</b>	<b>0</b>	<b>0</b>	<b>0</b>	<b>0</b>	<b>0</b>	<b>0</b>	<b>-9.949</b>

		<b>Teilhaushalt</b>			
		verantwortlich:			
Hauptproduktklasse	<b>3</b>	Soziales und Jugend			
Produktklasse	<b>36</b>	Kinder-, Jugend- und Familienhilfe			
Produkt	<b>36601</b>	Gemeindliche Sport- & Spielanlagen		Ordnungsamt	

<b>Investitionsübersicht</b>									
<i>Teilhaushalt: Produkt: 36601</i>									
Nr.	Einzahlungs- und Auszahlungsarten (gemäß. § 4 Absatz 6 GemHVO-Doppik)	Ergebnisse bis einschließlich	Ansätze einschl. Nachträge	Ansatz	Planung	Planung	Planung	Planungsdaten der weiteren Haushaltsjahren bis zum Abschluss der Maßnahme	Gesamtein-/auszahlungen
		2023	2024	2025	2026	2027	2028	7	
		1	2	3	4	5	6	8	
in €									
	<b>0221004 Spielgeräte</b>								
	36601.68166201	0,00	0	43.000	0	0	0	0	43.000
	36601.78561001 Erläuterung: Balm 16.800€; Neppermin 15.600€; Breites Flach 15.300€; Reetzow 7.400€	0,00	0	55.100	0	0	0	0	55.100
	darunter:								
	mit Verpflichtungsermächtigungen in Vorjahren bereits gebunden			0	0	0	0	0	
	neu veranschlagte Verpflichtungsermächtigungen				0	0	0	0	
	<b>29 Saldo der Ein- und Auszahlungen aus Investitionstätigkeit</b>	<b>0,00</b>	<b>0</b>	<b>-12.100</b>	<b>0</b>	<b>0</b>	<b>0</b>	<b>0</b>	<b>-12.100</b>

		<b>Teilhaushalt</b>		
		verantwortlich:		
Hauptproduktklasse	<b>4</b>	Gesundheit und Sport		
Produktklasse	<b>41</b>	Gesundheitsdienste		
Produkt	<b>41800</b>	ab 2025 im Produkt 54801 (Erholungs- und Badestelle Neppermin)		Ordnungsamt

<b>Investitionsübersicht</b>									
<i>Teilhaushalt: Produkt: 41800</i>									
Nr	Einzahlungs- und Auszahlungsarten (gemäß. § 4 Absatz 6 GemHVO-Doppik)	Ergebnisse bis einschließlich	Ansätze einschl. Nachträge	Ansatz	Planung	Planung	Planung	Planungsdaten der weiteren Haushaltsjahre bis zum Abschluss der Maßnahme	Gesamtein-/auszahlungen
		2023	2024	2025	2026	2027	2028		
		1	2	3	4	5	6	7	
in €									
	<b>0224004 Erholungs- und Badestelle Neppermin</b>								
	41800.78512001								
	Erläuterung:								
	Ablaufgraben-Verrohrung	0,00	10.000	0	0	0	0	0	10.000
	darunter:								
	mit Verpflichtungsermächtigungen in Vorjahren bereits gebunden			0	0	0	0	0	
	neu veranschlagte Verpflichtungsermächtigungen				0	0	0	0	
	<b>29 Saldo der Ein- und Auszahlungen aus Investitionstätigkeit</b>	<b>0,00</b>	<b>-10.000</b>	<b>0</b>	<b>0</b>	<b>0</b>	<b>0</b>	<b>0</b>	<b>-10.000</b>

			<b>Teilhaushalt</b> verantwortlich:						
Hauptproduktklasse	<b>5</b>	Gestaltung Umwelt							
Produktklasse	<b>54</b>	Verkehrsflächen und -anlagen, ÖPNV							
Produkt	<b>54100</b>	Gemeindestraßen, -wege, -plätze, Haltestellen und Parkplätze					Bauamt, Fachbereich Bauverwaltung		

<b>Investitionsübersicht</b>									
<i>Teilhaushalt: Produkt: 54100</i>									
Nr	Einzahlungs- und Auszahlungsarten (gemäß § 4 Absatz 6 GemHVO-Doppik)	Ergebnisse bis einschließl.	Ansätze einschl. Nachträge	Ansatz	Planung	Planung	Planung	Planungsdaten der weiteren Haushaltsjahre bis zum Abschluss der Maßnahme	Gesamtein-/auszahlungen
		2023	2024	2025	2026	2027	2028		
		1	2	3	4	5	6	7	8
in €									
<b>0200200 Straßenbaubeiträge</b>									
	54100.68260001	80.321,85	26.600	26.800	26.800	26.800	26.800	0	214.122
	darunter:								
	mit Verpflichtungsermächtigungen in Vorjahren bereits gebunden			0	0	0	0	0	
	neu veranschlagte Verpflichtungsermächtigungen				0	0	0	0	
	<b>29 Saldo der Ein- und Auszahlungen aus Investitionstätigkeit</b>	<b>80.321,85</b>	<b>26.600</b>	<b>26.800</b>	<b>26.800</b>	<b>26.800</b>	<b>26.800</b>	<b>0</b>	<b>214.122</b>
<b>0218003 Bushaltestellen</b>									
	54100.78532001	0,00	0	0	0	0	0	0	0
	darunter:								
	mit Verpflichtungsermächtigungen in Vorjahren bereits gebunden			0	0	0	0	0	
	neu veranschlagte Verpflichtungsermächtigungen				0	0	0	0	
	<b>29 Saldo der Ein- und Auszahlungen aus Investitionstätigkeit</b>	<b>0,00</b>	<b>0</b>	<b>0</b>	<b>0</b>	<b>0</b>	<b>0</b>	<b>0</b>	<b>0</b>
<b>0218007 Straße Reetzow M20</b>									
	54100.68166201	73.364,38	0	0	0	0	0	0	73.364
	darunter:								
	mit Verpflichtungsermächtigungen in Vorjahren bereits gebunden			0	0	0	0	0	
	neu veranschlagte Verpflichtungsermächtigungen				0	0	0	0	
	<b>29 Saldo der Ein- und Auszahlungen aus Investitionstätigkeit</b>	<b>73.364,38</b>	<b>0</b>	<b>0</b>	<b>0</b>	<b>0</b>	<b>0</b>	<b>0</b>	<b>73.364</b>
<b>0218008 Straße Fischerwurt M15</b>									
	54100.68166201	34.750,10	0	0	0	0	0	0	34.750
	darunter:								
	mit Verpflichtungsermächtigungen in Vorjahren bereits gebunden			0	0	0	0	0	
	neu veranschlagte Verpflichtungsermächtigungen				0	0	0	0	
	<b>29 Saldo der Ein- und Auszahlungen aus Investitionstätigkeit</b>	<b>34.750,10</b>	<b>0</b>	<b>0</b>	<b>0</b>	<b>0</b>	<b>0</b>	<b>0</b>	<b>34.750</b>
<b>0219005 Baumpflanzungen</b>									
	54100.78531001	0,00	0	0	0	0	0	0	0
	darunter:								
	mit Verpflichtungsermächtigungen in Vorjahren bereits gebunden			0	0	0	0	0	
	neu veranschlagte Verpflichtungsermächtigungen				0	0	0	0	
	<b>29 Saldo der Ein- und Auszahlungen aus Investitionstätigkeit</b>	<b>0,00</b>	<b>0</b>	<b>0</b>	<b>0</b>	<b>0</b>	<b>0</b>	<b>0</b>	<b>0</b>
<b>0221001 Straße Mühlenweg</b>									
	54100.68166201	0,00	354.000	578.900	0	0	0	0	932.900
	54100.78532001	0,00	590.000	643.000	0	0	0	0	1.233.000
	darunter:								
	mit Verpflichtungsermächtigungen in Vorjahren bereits gebunden			0	0	0	0	0	
	neu veranschlagte Verpflichtungsermächtigungen				0	0	0	0	
	<b>29 Saldo der Ein- und Auszahlungen aus Investitionstätigkeit</b>	<b>0,00</b>	<b>-236.000</b>	<b>-64.100</b>	<b>0</b>	<b>0</b>	<b>0</b>	<b>0</b>	<b>-300.100</b>
<b>0223001 Labömitzer Straße</b>									
	54100.78532001	0,00	0	0	0	0	0	0	0
	darunter:								
	mit Verpflichtungsermächtigungen in Vorjahren bereits gebunden			0	0	0	0	0	
	neu veranschlagte Verpflichtungsermächtigungen				0	0	0	0	
	<b>29 Saldo der Ein- und Auszahlungen aus Investitionstätigkeit</b>	<b>0,00</b>	<b>0</b>	<b>0</b>	<b>0</b>	<b>0</b>	<b>0</b>	<b>0</b>	<b>0</b>
<b>0224003 Regenwasserrigole</b>									

**Teilhaushalt**  
verantwortlich:

Hauptproduktklasse **5**  
Produktklasse **54**  
Produkt **54100**

Gestaltung Umwelt  
Verkehrsflächen und -anlagen, ÖPNV  
Gemeindestraßen, -wege, -plätze, Haltestellen und  
Parkplätze

Bauamt, Fachbereich  
Bauverwaltung

**Investitionsübersicht**

Teilhaushalt: Produkt: 54100

Nr	Einzahlungs- und Auszahlungsarten (gemäß. § 4 Absatz 6 GemHVO-Doppik)	Ergebnisse bis einschließlich	Ansätze einschl. Nachträge	Ansatz	Planung	Planung	Planung	Planungsdaten der weiteren Haushaltsjahre bis zum Abschluss der Maßnahme	Gesamtein-/auszahlungen
		2023	2024	2025	2026	2027	2028		
		1	2	3	4	5	6		
in €									
54100.78532001	Erläuterung: Einbau einer Regenwasserrigole am Weg Zum Taubenschlag	0,00	10.000	0	0	0	0	0	10.000
darunter:									
	mit Verpflichtungsermächtigungen in Vorjahren bereits gebunden			0	0	0	0	0	
	neu veranschlagte Verpflichtungsermächtigungen				0	0	0	0	
<b>29</b>	<b>Saldo der Ein- und Auszahlungen aus Investitionstätigkeit</b>	<b>0,00</b>	<b>-10.000</b>	<b>0</b>	<b>0</b>	<b>0</b>	<b>0</b>	<b>0</b>	<b>-10.000</b>

<b>Hauptproduktklasse</b>		<b>5</b>	<b>Teilhaushalt</b>		
<b>Produktklasse</b>		<b>54</b>	verantwortlich:		
<b>Produkt</b>		<b>54101</b>	Gestaltung Umwelt		
			Verkehrsflächen und -anlagen, ÖPNV		
			Straßenbeleuchtung		Bauamt, Fachbereich
					Bauverwaltung

<b>Investitionsübersicht</b>									
<i>Teilhaushalt: Produkt: 54101</i>									
Nr.	<b>Einzahlungs- und Auszahlungsarten</b> (gemäß. § 4 Absatz 6 GemHVO-Doppik)	Ergebnisse	Ansätze	Ansatz	Planung	Planung	Planung	Planungsdat	Gesamtein-/ -aus- zahlungen
		bis	einschl.					en der	
		einschließli- ch	Nachträge	2025	2026	2027	2028	weiteren Haushaltsjah- ren bis zum Abschluss der Maßnahme	
		2023	2024	2025	2026	2027	2028		
		1	2	3	4	5	6	7	8
in €									
	<b>0224001 Straßenbeleuchtung</b>								
	54101.78532001								
	Erläuterung:								
	2 Straßenleuchten OT Balm	0,00	3.000	3.000	0	0	0	0	6.000
	<b>darunter:</b>								
	mit Verpflichtungsermächtigungen in Vorjahren bereits gebunden			0	0	0	0	0	
	neu veranschlagte Verpflichtungsermächtigungen				0	0	0	0	
	<b>29 Saldo der Ein- und Auszahlungen aus Investitionstätigkeit</b>	<b>0,00</b>	<b>-3.000</b>	<b>-3.000</b>	<b>0</b>	<b>0</b>	<b>0</b>	<b>0</b>	<b>-6.000</b>

		<b>Teilhaushalt</b>			
		verantwortlich:			
Hauptproduktklasse	<b>5</b>	Gestaltung Umwelt			
Produktklasse	<b>54</b>	Verkehrsflächen und -anlagen, ÖPNV			
Produkt	<b>54801</b>	Hafenanlagen für Wassersport u. Freizeit		Ordnungsamt. Bauamt	

<b>Investitionsübersicht</b>									
<i>Teilhaushalt: Produkt: 54801</i>									
Nr.	<b>Einzahlungs- und Auszahlungsarten</b> (gemäß. § 4 Absatz 6 GemHVO-Doppik)	Ergebnisse bis einschließli ch	Ansätze einschl. Nachträge	Ansatz	Planung	Planung	Planung	Planungsdat en der weiteren Haushaltsjah ren bis zum Abschluss der Maßnahme	Gesamtein-/ -aus- zahlungen
		2023	2024	2025	2026	2027	2028		
		1	2	3	4	5	6	7	8
in €									
	<b>0224002 Hafenanlagen für Wassersport und Freizeit</b>								
	54801.78532001								
	Erläuterung:								
	Errichtung einer Treppenanlage	0,00	25.000	0	0	0	0	0	25.000
	darunter:								
	mit Verpflichtungsermächtigungen in Vorjahren bereits gebunden			0	0	0	0	0	
	neu veranschlagte Verpflichtungsermächtigungen				0	0	0	0	
	<b>29 Saldo der Ein- und Auszahlungen aus Investitionstätigkeit</b>	<b>0,00</b>	<b>-25.000</b>	<b>0</b>	<b>0</b>	<b>0</b>	<b>0</b>	<b>0</b>	<b>-25.000</b>



		<b>Teilhaushalt</b> verantwortlich:		
Hauptproduktklasse	<b>6</b>	Zentrale Finanzleistungen		
Produktklasse	<b>61</b>	Allgemeine Finanzwirtschaft		
Produkt	<b>61100</b>	Steuern, Allgemeine Zuweisungen, allgemeine Umlagen		Fachbereich Finanzen

<b>Investitionsübersicht</b>									
<i>Teilhaushalt: Produkt: 61100</i>									
Nr.	Einzahlungs- und Auszahlungsarten (gemäß. § 4 Absatz 6 GemHVO-Doppik)	Ergebnisse bis einschließlich	Ansätze einschl. Nachträge	Ansatz	Planung	Planung	Planung	Planungsdaten der weiteren Haushaltsjahre bis zum Abschluss der Maßnahme	Gesamtein-/auszahlungen
		2023	2024	2025	2026	2027	2028	7	
		1	2	3	4	5	6	8	
in €									
	<b>0200001 investive Schlüsselzuweisung</b>								
	61100.68142001	0,00	0	0	0	0	0	0	0
	darunter:								
	mit Verpflichtungsermächtigungen in Vorjahren bereits gebunden			0	0	0	0	0	
	neu veranschlagte Verpflichtungsermächtigungen				0	0	0	0	
	<b>29 Saldo der Ein- und Auszahlungen aus Investitionstätigkeit</b>	<b>0,00</b>	<b>0</b>	<b>0</b>	<b>0</b>	<b>0</b>	<b>0</b>	<b>0</b>	<b>0</b>
	<b>0200100 Infrastrukturpauschale</b>								
	61100.68142001	239.386,94	59.000	59.300	59.300	59.300	59.300	0	535.587
	darunter:								
	mit Verpflichtungsermächtigungen in Vorjahren bereits gebunden			0	0	0	0	0	
	neu veranschlagte Verpflichtungsermächtigungen				0	0	0	0	
	<b>29 Saldo der Ein- und Auszahlungen aus Investitionstätigkeit</b>	<b>239.386,94</b>	<b>59.000</b>	<b>59.300</b>	<b>59.300</b>	<b>59.300</b>	<b>59.300</b>	<b>0</b>	<b>535.587</b>