

Amt Usedom-Süd

- Der Amtsvorsteher –

Gemeinde Stolpe auf Usedom

Beschlussvorlage
GVSt-0029/25-1

öffentlich

Beratung und Beschlussfassung über die Haushaltssatzung und den Haushaltsplan der Gemeinde Stolpe auf Usedom für das Haushaltsjahr 2025

<i>Organisationseinheit:</i> Fachbereich II (Kämmerei) <i>Bearbeitung:</i> Marion Mittelstädt	<i>Datum</i> 30.01.2025
--	----------------------------

<i>Beratungsfolge</i> Gemeindevertretung Stolpe auf Usedom (Entscheidung)	<i>Geplante Sitzungstermine</i> 24.02.2025	<i>Ö / N</i> Ö
---	---	-------------------

Beschlussvorschlag

Die Gemeindevertretung der Gemeinde Stolpe beschließt, die Haushaltssatzung nebst Haushaltsplan für das Jahr 2025 wie folgt:

§ 1

Ergebnis- und Finanzhaushalt

Der Haushaltsplan für das Haushaltsjahr 2025 wird

1. im Ergebnishaushalt auf

	Ansatz 2025
einen Gesamtbetrag der Erträge von	588.400
einen Gesamtbetrag der Aufwendungen von	766.800
ein Jahresergebnis nach Veränderung der Rücklagen von	-178.400

2. im Finanzhaushalt auf

	Ansatz 2025
a) einen Gesamtbetrag der laufenden Einzahlungen von	527.700
einen Gesamtbetrag der laufenden Auszahlungen* von	669.500
einen jahresbezogenen Saldo der laufenden Ein- und Auszahlungen von	-141.800
b) einen Gesamtbetrag der Einzahlungen aus der Investitionstätigkeit von	400.200
einen Gesamtbetrag der Auszahlungen aus der Investitionstätigkeit von	420.300
einen Saldo der Ein- und Auszahlungen aus der Investitionstätigkeit von	-20.100

festgesetzt.

*einschließlich Auszahlungen für die planmäßige Tilgung von Krediten für Investitionen und Investitionsförderungsmaßnahmen.

§ 2

Kredite für Investitionen und Investitionsförderungsmaßnahmen

Kredite zur Finanzierung von Investitionen und Investitionsförderungsmaßnahmen werden nicht veranschlagt.

§ 3

Verpflichtungsermächtigungen

Verpflichtungsermächtigungen werden nicht veranschlagt.

**§ 4
Kassenkredite**

Der Höchstbetrag der Kassenkredite wird festgesetzt auf 52.700 EUR.

**§ 5
Hebesätze**

Die Hebesätze für die Realsteuern werden wie folgt festgesetzt:

Hebesätze für Realsteuern

			v. H.
1.	a)	Grundsteuer für die land- und forstwirtschaftlichen Flächen (Grundsteuer A) auf	323
	b)	Grundsteuer für die Grundstücke (Grundsteuer B) auf	360
2.		Gewerbesteuer auf	400

**§ 6
Stellen gemäß Stellenplan**

Die Gesamtzahl der im Stellenplan ausgewiesenen Stellen beträgt 2,3076 Vollzeitäquivalente (VzÄ).

**§ 7
Weitere Vorschriften**

1. Auf die Einzeldarstellung von Investitionen und Investitionsförderungsmaßnahmen unterhalb der Wertgrenze von 100.000 € kann gem. § 4 Abs.7 GemHVO-Doppik verzichtet werden.
2. Im Sinne des § 48 Abs. 2 Nummer 1 der Kommunalverfassung ist
 - a) ein entstehender Jahresfehlbetrag / jahresbezogener negativer Saldo der laufenden Ein- und Auszahlungen erheblich, wenn er 10 v.H. der Gesamtauszahlungen überschreitet,
 - b) die Erhöhung eines bereits ausgewiesenen Jahresfehlbetrages / jahresbezogenen negativen Saldos der laufenden Ein- und Auszahlungen wesentlich, wenn er 10 v.H. der Gesamtauszahlungen überschreitet.
3. Im Sinne des § 48 Abs. 2 Nummer 2 Kommunalverfassung sind nicht veranschlagte oder zusätzliche Aufwendungen / Auszahlungen erheblich, wenn sie im Einzelfall 10 v. H. der Gesamtauszahlungen übersteigen.
4. Im Sinne des § 48 Abs. 3 Nummer 1 Kommunalverfassung sind unabweisable Auszahlungen für Investitionen geringfügig, wenn sie 10 v.H. der Gesamtauszahlungen nicht übersteigen.
5. Im Sinne des § 48 Absatz 3 Nummer 2 Kommunalverfassung gilt eine Abweichung vom Stellenplan als geringfügig, wenn sie 1 Vollzeitäquivalente nicht übersteigt.

Nachrichtliche Angaben:

	31.12.2025
Zum Ergebnishaushalt: Das Ergebnis zum 31. Dezember des Haushaltsjahres beträgt voraussichtlich	5.614
Zum Finanzhaushalt: Der Saldo der laufenden Ein- und Auszahlungen zum 31. Dezember des Haushaltsjahres beträgt voraussichtlich	183.505
Zum Eigenkapital: Der Stand des Eigenkapitals zum 31. Dezember des Haushaltsjahres beträgt voraussichtlich	1.808.053

Sachverhalt

Die Haushaltssatzung nebst Haushaltsplan, Bestandteilen und Anlagen wurde vorberaten und wird gegebenenfalls in der Sitzung der Gemeindevertretung erläutert.

Anlage/n

1	Stolpe HHPI 2025 (öffentlich)
---	-------------------------------

Beratungsergebnis	Gesetzl. Zahl d. Mitglieder	Anwesend	Einstimmig	JA	NEIN	Enthaltung	Ausgeschlossen (Mitwirkungsverbot)
Gremium Gemeindevertretung Stolpe auf Usedom	7						

Gemeinde Stolpe auf Usedom

**Haushaltsvorbericht
Stolpe auf Usedom**

2025





1 Haushaltssatzung

Haushaltssatzung der Gemeinde Stolpe auf Usedom für das Haushaltsjahr 2025

Aufgrund des § 45 i.V.m. § 47 der Kommunalverfassung (KV M-V) wird nach Beschluss der Gemeindevertretung vom 24.02.2025 und nach Vorlage bei der Rechtsaufsichtsbehörde folgende Haushaltssatzung erlassen:

§ 1

Ergebnis- und Finanzhaushalt

Der Haushaltsplan für das Haushaltsjahr 2025 wird

1. im Ergebnishaushalt auf

	Ansatz 2025
einen Gesamtbetrag der Erträge von	588.400
einen Gesamtbetrag der Aufwendungen von	766.800
ein Jahresergebnis nach Veränderung der Rücklagen von	-178.400

2. im Finanzhaushalt auf

	Ansatz 2025
a) einen Gesamtbetrag der laufenden Einzahlungen von	527.700
einen Gesamtbetrag der laufenden Auszahlungen* von	669.500
einen jahresbezogenen Saldo der laufenden Ein- und Auszahlungen von	-141.800
b) einen Gesamtbetrag der Einzahlungen aus der Investitionstätigkeit von	400.200
einen Gesamtbetrag der Auszahlungen aus der Investitionstätigkeit von	420.300
einen Saldo der Ein- und Auszahlungen aus der Investitionstätigkeit von	-20.100

festgesetzt.

*einschließlich Auszahlungen für die planmäßige Tilgung von Krediten für Investitionen und Investitionsförderungsmaßnahmen.

§ 2

Kredite für Investitionen und Investitionsförderungsmaßnahmen

Kredite zur Finanzierung von Investitionen und Investitionsförderungsmaßnahmen werden nicht veranschlagt.

§ 3

Verpflichtungsermächtigungen

Verpflichtungsermächtigungen werden nicht veranschlagt.



§ 4 Kassenkredite

Der Höchstbetrag der Kassenkredite wird festgesetzt auf 52.700 EUR.

§ 5 Hebesätze

Die Hebesätze für die Realsteuern werden wie folgt festgesetzt:

Hebesätze für Realsteuern

			v. H.
1.	a)	Grundsteuer für die land- und forstwirtschaftlichen Flächen (Grundsteuer A) auf	323
	b)	Grundsteuer für die Grundstücke (Grundsteuer B) auf	360
2.		Gewerbesteuer auf	400

§ 6 Stellen gemäß Stellenplan

Die Gesamtzahl der im Stellenplan ausgewiesenen Stellen beträgt 2,3076 Vollzeitäquivalente (VzÄ).

§ 7 Weitere Vorschriften

1. Auf die Einzeldarstellung von Investitionen und Investitionsförderungsmaßnahmen unterhalb der Wertgrenze von 100.000 € kann gem. § 4 Abs.7 GemHVO-Doppik verzichtet werden.
2. Im Sinne des § 48 Abs. 2 Nummer 1 der Kommunalverfassung ist
 - a) ein entstehender Jahresfehlbetrag / jahresbezogener negativer Saldo der laufenden Ein- und Auszahlungen erheblich, wenn er 10 v.H. der Gesamtauszahlungen überschreitet,
 - b) die Erhöhung eines bereits ausgewiesenen Jahresfehlbetrages / jahresbezogenen negativen Saldos der laufenden Ein- und Auszahlungen wesentlich, wenn er 10 v.H. der Gesamtauszahlungen überschreitet.
3. Im Sinne des § 48 Abs. 2 Nummer 2 Kommunalverfassung sind nicht veranschlagte oder zusätzliche Aufwendungen / Auszahlungen erheblich, wenn sie im Einzelfall 10 v. H. der Gesamtauszahlungen übersteigen.
4. Im Sinne des § 48 Abs. 3 Nummer 1 Kommunalverfassung sind unabweisbare Auszahlungen für Investitionen geringfügig, wenn sie 10 v.H. der Gesamtauszahlungen nicht übersteigen.
5. Im Sinne des § 48 Absatz 3 Nummer 2 Kommunalverfassung gilt eine Abweichung vom Stellenplan als geringfügig, wenn sie 1 Vollzeitäquivalente nicht übersteigt.



Haushaltsvorbericht Stolpe auf Usedom

Nachrichtliche Angaben:

	31.12.2025
Zum Ergebnishaushalt: Das Ergebnis zum 31. Dezember des Haushaltsjahres beträgt voraussichtlich	5.614
Zum Finanzhaushalt: Der Saldo der laufenden Ein- und Auszahlungen zum 31. Dezember des Haushaltsjahres beträgt voraussichtlich	183.505
Zum Eigenkapital: Der Stand des Eigenkapitals zum 31. Dezember des Haushaltsjahres beträgt voraussichtlich	1.808.053

Stolpe,

Ort, Datum

Falko Beitz

Bürgermeister

Siegel



Gemäß §1 Nr.1 Gemeindehaushaltsverordnung (GemHVO) ist dem Haushaltsplan ein Vorbericht beizufügen, der gemäß § 5 dieser Verordnung einen Überblick über den Stand und die Entwicklung der Haushaltswirtschaft im Haushaltsjahr unter Einbeziehung der beiden Vorjahre geben soll.

Inhaltsverzeichnis

1 Haushaltssatzung	1
2 Allgemeine Angaben zur Gemeinde	6
2.1 Bevölkerungsentwicklung	6
2.2 Entwicklung von Wirtschaft und Arbeitsmarkt	6
3 Größe des Gemeindegebietes	7
4 Entwicklung der Jahresergebnisse	8
4.1 Überblick über die Entwicklung der Haushaltswirtschaft	8
5 Entwicklung der wichtigsten Erträge und Einzahlungen sowie der Aufwendungen und Auszahlungen	11
5.1 Erträge	11
5.2 Aufwendungen	18
6 Investitionen	26
6.1 Investitionsübersicht	26
7 Entwicklung der Kredite für Investitionen und Investitionsfördermaßnahmen	27
8 Belastungen des Haushaltes durch kreditähnliche Rechtsgeschäfte	27
9 Entwicklung der Kassenkredite	27
10 Entwicklung des Eigenkapitals, untergliedert nach den einzelnen Posten des Eigenkapitals	28
11 Entwicklung der Sonderposten untergliedert nach den einzelnen Sonderposten	28
12 Entwicklung der Rückstellungen	29
13 Aufwendungen und Auszahlungen, Erträge und Einzahlungen sowie die selbstfinanzierten Eigenanteile für freiwillige Leistungen	29
14 Darstellung der Haushaltssituation und Wege zur Wiederherstellung der weggefallenen Leistungsfähigkeit	30
15 Haushaltsvermerke zu den Deckungskreisen und der Zweckbindung	30
16 Übersicht über Zuwendungen an Fraktionen	31



Haushaltsvorbericht Stolpe auf Usedom

17 Übersicht über die Wirtschaftslage und die voraussichtliche Entwicklung der Unternehmen und Einrichtungen, an denen die Gemeinde mit beherrschendem Einfluss beteiligt ist.....	31
18 Mitgliedschaft in Vereinen und Verbänden	31
19 Sonstige Beteiligungen	31
20 Entwicklung der Kreis- und Amtsumlage	32

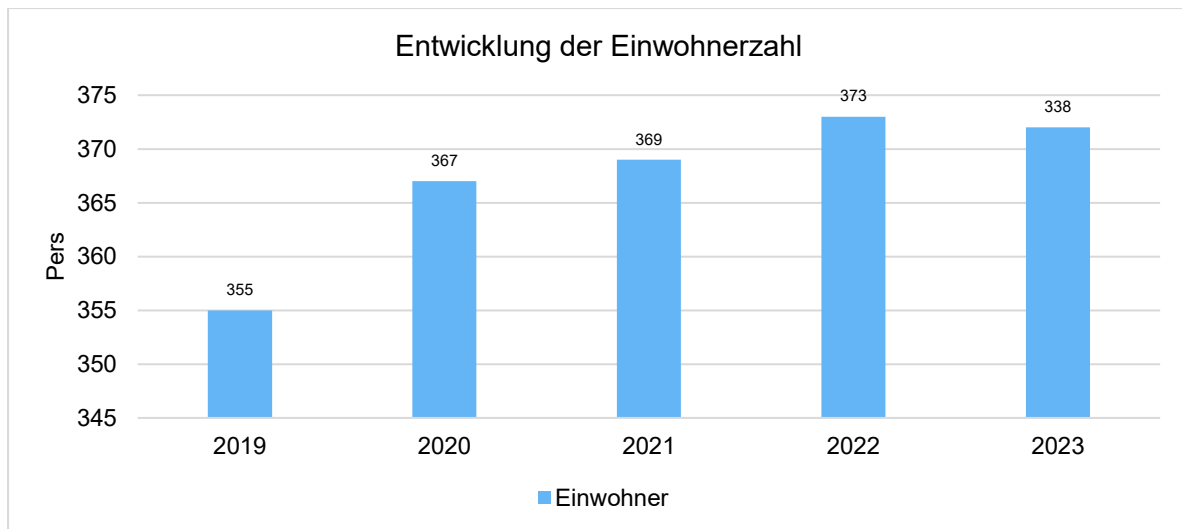


2 Allgemeine Angaben zur Gemeinde

2.1 Bevölkerungsentwicklung

Die Gemeinde hatte zum 31.12. des Vorjahres 338 Einwohner.

Im nachfolgenden Diagramm wird die Entwicklung der Einwohnerzahlen in den letzten 5 Jahren dargestellt.



Die nachfolgende Tabelle zeigt die Entwicklung der Einwohnerstruktur nach Altersgruppen:

Einwohnerstruktur nach Altersgruppen

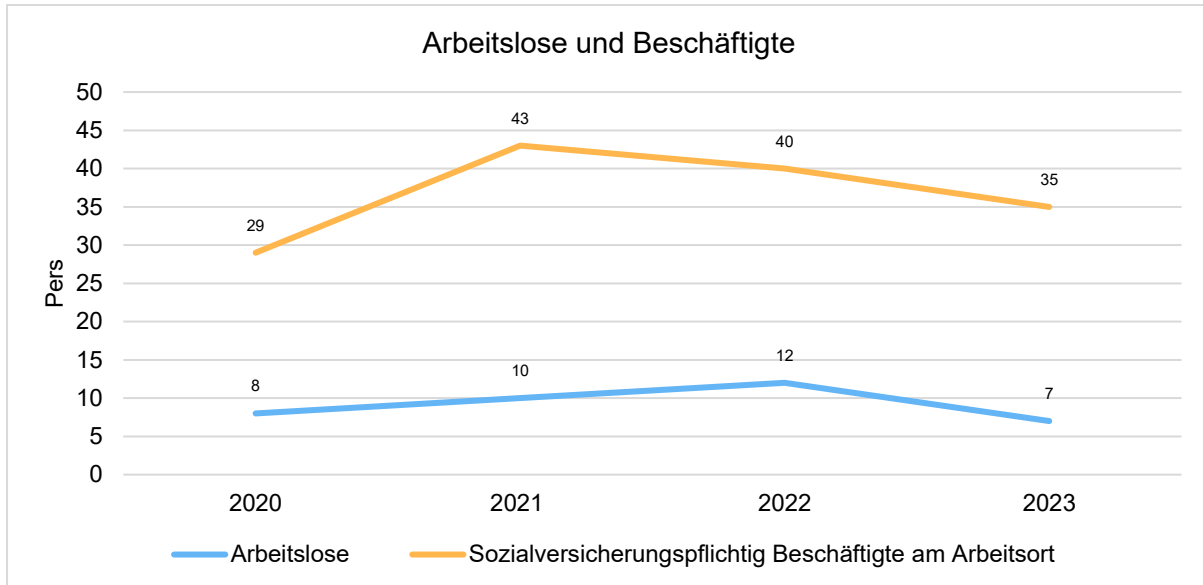
	2020	2021	2022	2023
Einwohner	367	369	373	372
Kinder im Krippenalter (0-2 Jahre)	4	3	8	6
Kinder im Kindergartenalter (3-5 Jahre)	6	5	6	4
Kinder im Schulalter (6-17 Jahre)	38	40	38	38
jüngere Erwerbsbevölkerung (18-45 Jahre)	91	88	89	89
ältere Erwerbsbevölkerung (46-65 Jahre)	120	124	126	116
Senioren (über 65)	108	109	106	119

2.2 Entwicklung von Wirtschaft und Arbeitsmarkt

Die Anzahl der Gewerbebetriebe betrug zum 31.12. des Vorjahres 30.



Nachfolgend wird tabellarisch die Entwicklung der wichtigsten Indikatoren wie die Zahl der Arbeitslosen und die Zahl der sozialversicherungspflichtig Beschäftigten vor Ort angezeigt. Die Daten entstammen aus den Statistiken der Bundesagentur für Arbeit.



3 Größe des Gemeindegebietes

Das Gebiet der Gemeinde Stolpe auf Usedom gliedert sich wie folgt:

Gliederung des Gemeindegebietes

Nutzung	Fläche in ha
Wohnbaufläche	34,8431
Industrie und Gewerbe, Lagerplatz, Handel und Dienstleistung, Beherbergung, Versorgungsanlagen, Elektrizität	1,5338
Tagebau, Grube, Steinbruch	2,0433
Handel, Gewerbe und Dienstleistungen, Gebäude- und Freiflächen Land- und Forstwirtschaft	1,3000
Öffentliche Zwecke, Kultur, Religiöse Einrichtung, Soziales, Sicherheit und Ordnung, Parken	1,2849
Grünfläche, Sportplatz, Erholungsflächen, Gebäude- und Freifläche Erholung, Wochenend- und Ferienhausfläche, Park, Garten	9,3466
Friedhof, Gebäude- und Freifläche Friedhof	0,9598
Straßen, Wege, Plätze, Parkplatz, Bahnverkehr, Eisenbahn	51,5845
Ackerland, Grünland, Gartenland, Brachland	1050,1624
Laubholz, Nadelholz, Gehölz	297,7857
Unland, Vegetationslose Fläche, Gewässerbegleitflächen, Sumpf	18,3973
Gräben, Sportboothafenbecken; Teich, Küstengewässer	16,4372
gesamte Fläche	1485,6786



4 Entwicklung der Jahresergebnisse

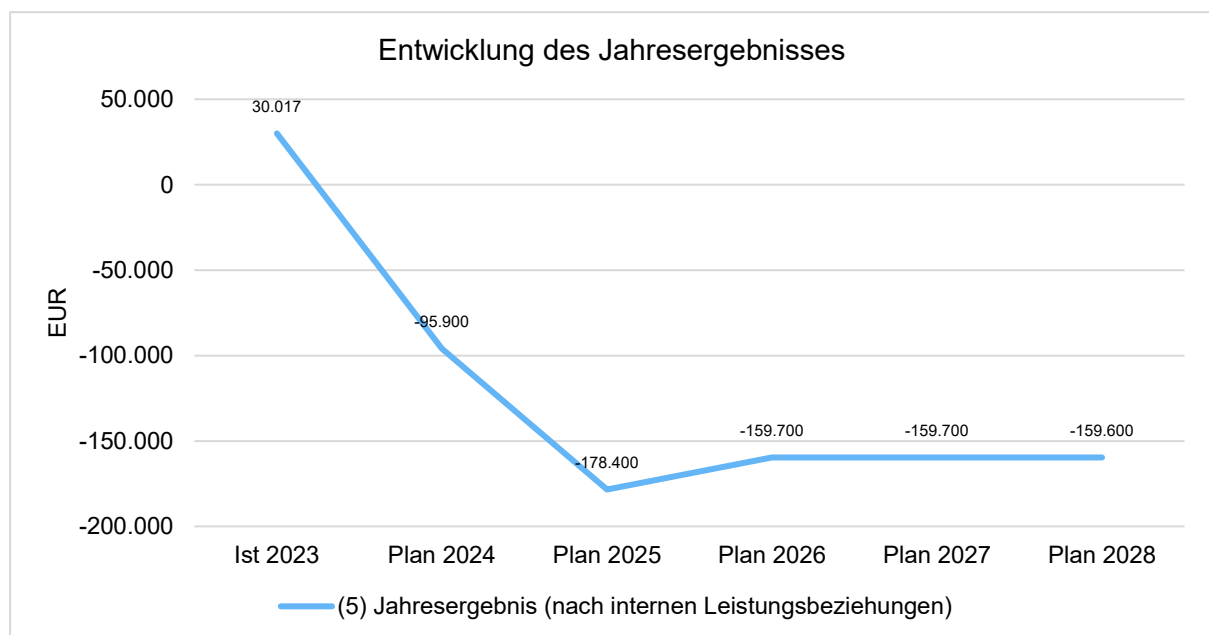
4.1 Überblick über die Entwicklung der Haushaltswirtschaft

4.1.1 Entwicklung der Jahresergebnisse in der Ergebnisrechnung

Gemäß § 16 Absatz 1 Nummer 1 GemHVO-Doppik ist der Haushalt in der Planung ausgeglichen, wenn der Ergebnishaushalt unter Berücksichtigung von noch nicht ausgeglichenen Fehlbeträgen und vorgetragenen Jahresüberschüssen aus Haushaltsvorjahren gemäß § 2 Absatz 1 Nummer 27 keinen Fehlbetrag ausweist.

Entwicklung der Jahresergebnisse in der Ergebnisrechnung

	Ist 2023	Plan 2024	Plan 2025	Plan 2026	Plan 2027	Plan 2028
(5) Jahresergebnis (nach internen Leistungsbeziehungen)	30.017	-95.900	-178.400	-159.700	-159.700	-159.600



4.1.2 Entwicklung des Jahresergebnisses in der Finanzrechnung

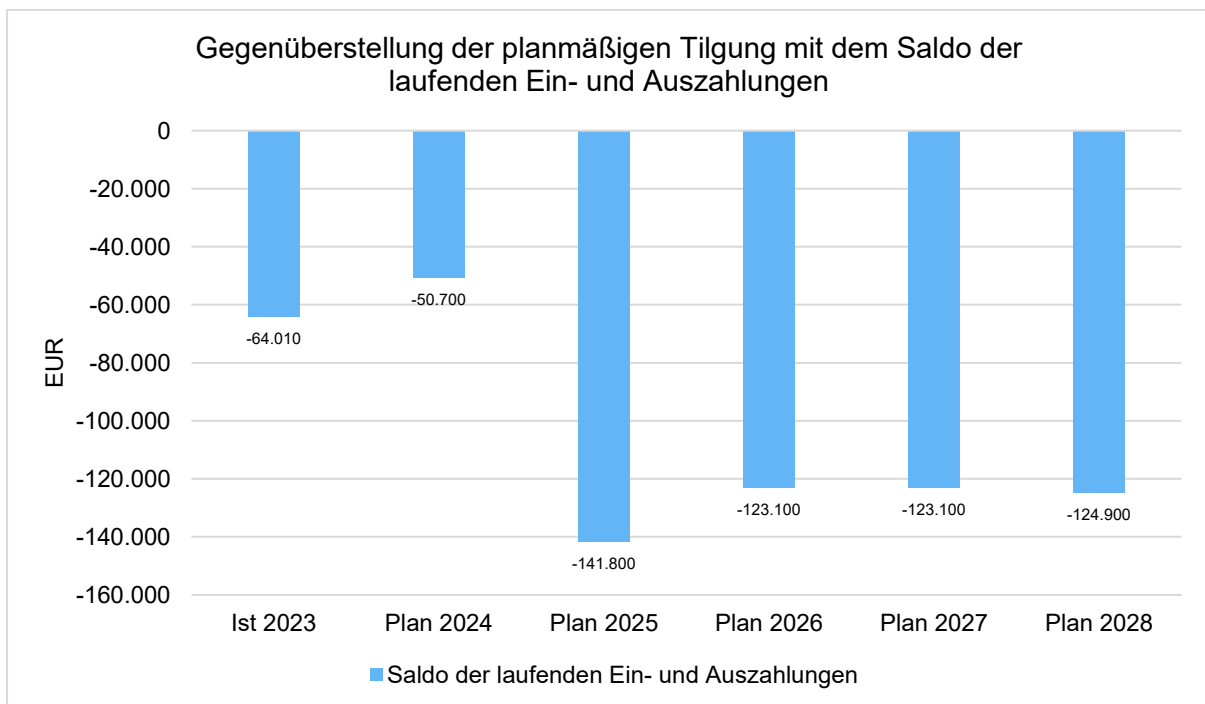
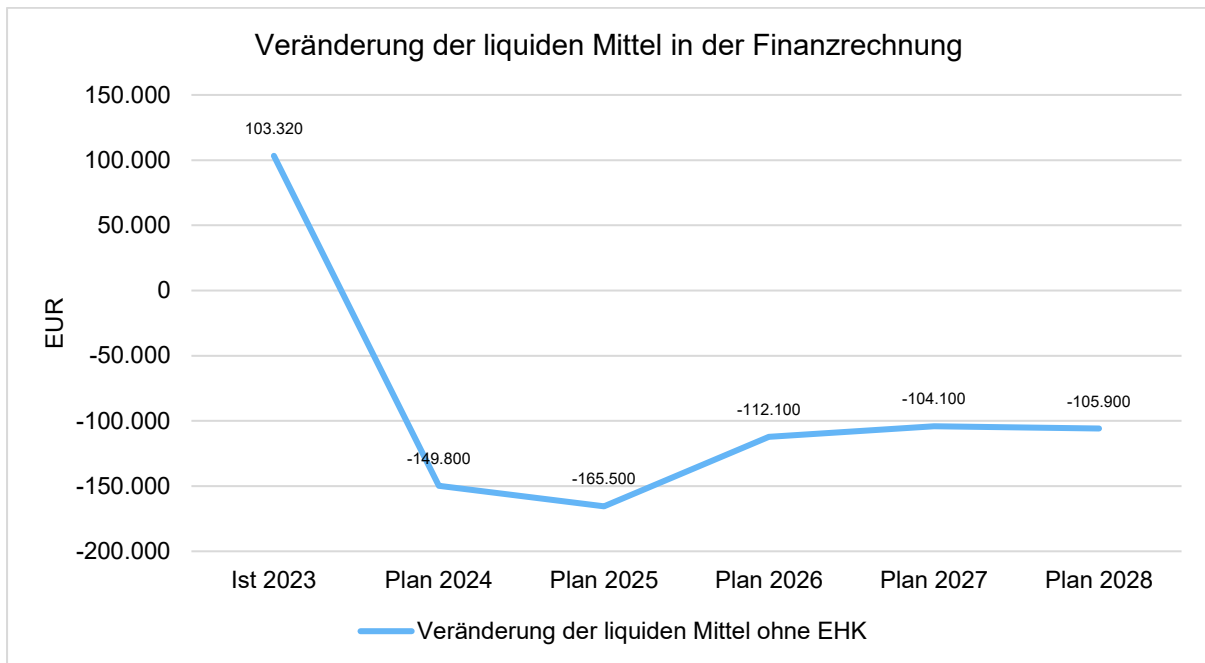
Gemäß § 16 Absatz 1 Nummer 2 GemHVO-Doppik ist der Haushalt in der Planung ausgeglichen, wenn im Finanzhaushalt kein negativer Saldo der laufenden Ein- und Auszahlungen gemäß § 3 Absatz 1 Satz 1 Nummer 39 besteht.

Veränderung der liquiden Mittel in der Finanzrechnung

	Ist 2023	Plan 2024	Plan 2025	Plan 2026	Plan 2027	Plan 2028
Veränderung der liquiden Mittel ohne EHK	103.320	-149.800	-165.500	-112.100	-104.100	-105.900



Haushaltsvorbericht Stolpe auf Usedom



Der Bestand an liquiden Mitteln zur Jahresrechnung per 31.12.2023 betrug 185.241,93 Euro.



Übersicht über die Zusammensetzung und Entwicklung des Saldos der liquiden Mittel und der Kassenkredite im Finanzplanungszeitraum

Nr.		Ergebnisse des Haushaltsvorjahres	Ansätze des Haushaltsvorjahres einschließlich Nachträge	Ansatz des Haushaltsjahres	Planungsdaten des Haushaltsfolgejahres	Planungsdaten des zweiten Haushaltsfolgejahres	Planungsdaten des dritten Haushaltsfolgejahres
		1	2	3	4	5	6
1 ¹	Liquide Mittel zum 31. Dezember des Haushaltsvorjahres (§ 47 Absatz 4 Nummer 2.4 GemHVO-Doppik)	81.922,39	185.241,93	274.926,60	109.426,60	-2.673,40	-106.773,40
2 ²	- Kredite zur Sicherung der Zahlungsfähigkeit zum 31. Dezember des Haushaltsvorjahres						
3 =	Saldo der liquiden Mittel und der Kredite zur Sicherung der Zahlungsfähigkeit zum 31. Dezember des Haushaltsvorjahres	81.922,39	185.241,93	274.926,60	109.426,60	-2.673,40	-106.773,40
4	Saldo der laufenden Ein- und Auszahlungen zum 31. Dezember des Haushaltsvorjahres	440.015,01	376.005,37	494.479,12	352.679,12	229.579,12	106.479,12
5	+ Korrektur des Vortrages		169.173,75				
6	+ jahresbezogener Saldo der laufenden Ein- und Auszahlungen (§ 3 Absatz 1 Satz 1 Nummer 37 GemHVO-Doppik)	-64.009,64	-50.700,00	-141.800,00	-123.100,00	-123.100,00	-124.900,00
7 +	Saldo der laufenden Ein- und Auszahlungen zum 31. Dezember des Haushaltsjahres	376.005,37	494.479,12	352.679,12	229.579,12	106.479,12	-18.420,88
8	Saldo der Ein- und Auszahlungen aus Investitionstätigkeit zum 31. Dezember des	-417.257,06	-298.947,12	-302.558,78	-322.658,78	-310.458,78	-290.258,78
9	+ Korrektur des Vortrages		94.288,34				
10	+ Saldo der Ein- und Auszahlungen aus Investitionstätigkeit (§ 3 Absatz 1 Satz 1 Nummer 29 GemHVO-Doppik)	118.309,94	-97.900,00	-20.100,00	12.200,00	20.200,00	20.200,00
11	+ Saldo der Ein- und Auszahlungen aus Krediten für Investitionen und Investitionsförderungsmaßnahmen (ohne planmäßige Tilgung)						
12 +	Saldo der Ein- und Auszahlungen aus Investitionstätigkeit zum 31. Dezember des	-298.947,12	-302.558,78	-322.658,78	-310.458,78	-290.258,78	-270.058,78
13	Saldo der durchlaufenden Gelder und ungeklärten Zahlungsvorgänge zum 31. Dezember des Haushaltsvorjahres	59.164,44	108.183,68	83.006,26	79.406,26	78.206,26	77.006,26
14	+ Korrektur des Vortrages		-23.977,42				
15	+ Saldo der durchlaufenden Gelder und ungeklärten Zahlungsvorgänge (§ 3 Absatz 1 Satz 1 Nummer 35 GemHVO-Doppik)	49.019,24	-1.200,00	-3.600,00	-1.200,00	-1.200,00	-1.200,00
16 +	Saldo der durchlaufenden Gelder und ungeklärten Zahlungsvorgänge zum 31. Dezember des Haushaltsjahres	108.183,68	83.006,26	79.406,26	78.206,26	77.006,26	75.806,26
17 =	Saldo der liquiden Mittel und der Kredite zur Sicherung der Zahlungsfähigkeit zum 31. Dezember des Haushaltsjahres	185.241,93	274.926,60	109.426,60	-2.673,40	-106.773,40	-212.673,40

In den Zeilen 1 bis 3 sowie in Zeile 17 wird die Entwicklung des Saldos der liquiden Mittel und der Kredite zur Sicherung der Zahlungsfähigkeit in den beiden Haushaltsvorjahren, im Haushaltsjahr und im Finanzplanungszeitraum dargestellt. Die liquiden Mittel der Gemeinde werden sich im Finanzplanungszeitraum insgesamt von 185.241,93 Euro auf -212.673,40 Euro verändern.

In den folgenden Zeilen 4 bis 16 werden die Ursachen für die Veränderung des Saldos der liquiden Mittel und der Kredite zur Sicherung der Zahlungsfähigkeit unterschieden nach

- dem laufenden Bereich (Saldo der laufenden und außerordentlichen Ein- und Auszahlungen und der planmäßigen Tilgung von Krediten für Investitionen und Investitionsfördermaßnahmen),



- dem Investitionsbereich (Saldo der Ein- und Auszahlungen aus der Investitionstätigkeit sowie der Entwicklung der Investitionskredite -mit Ausnahme der planmäßigen Tilgung, die dem laufenden Bereich zugeordnet ist),
- dem Bereich der Ein- und Auszahlungen aus durchlaufenden Geldern und ungeklärten Zahlungsvorgängen.

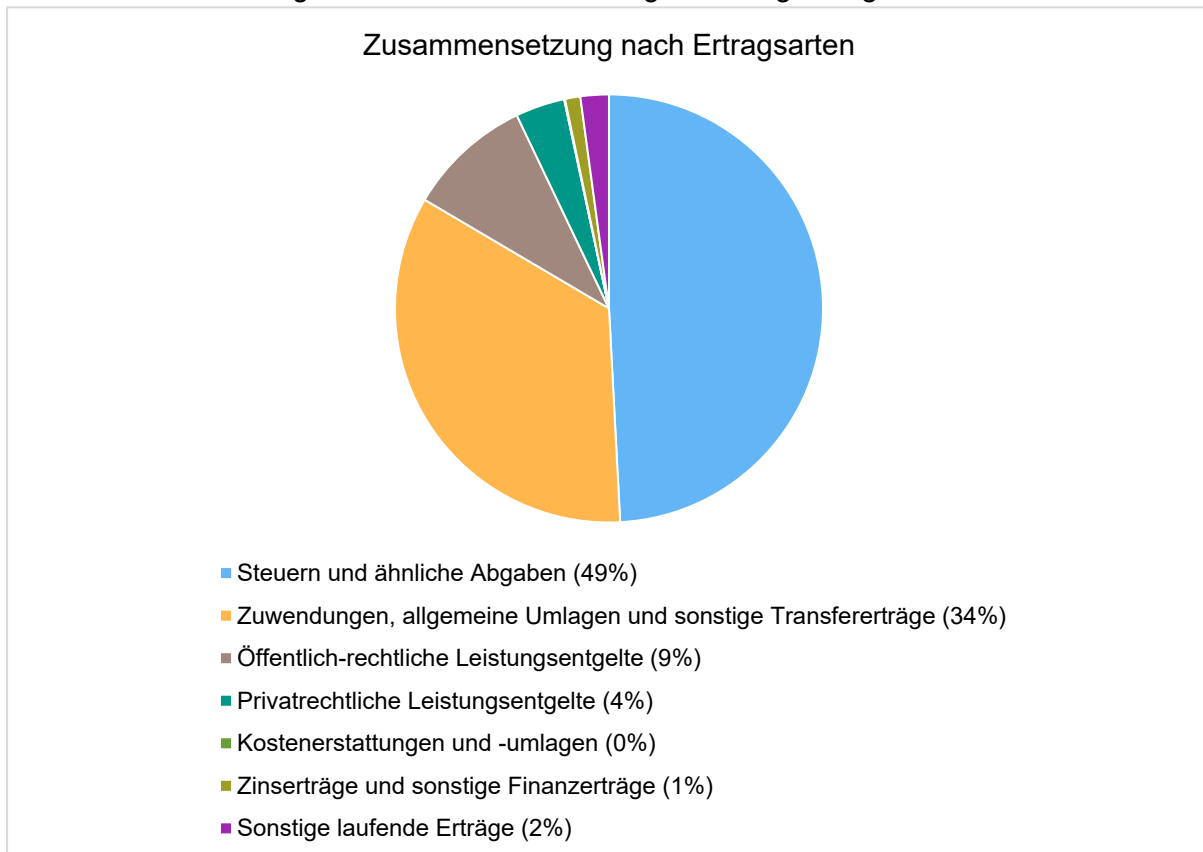
In den Zeilen 4 bis 7 wird die Entwicklung des Saldos der laufenden Ein- und Auszahlungen und der planmäßigen Tilgung der Investitionskredite dargestellt. Sofern in der Zeile 7 kein negativer Betrag ausgewiesen wird, ist in dem entsprechenden Haushaltsjahr ein Haushaltsausgleich im Finanzhaushalt gegeben. Zum Ende des Finanzplanungszeitraumes ist eine Unterdeckung in Höhe von -18.420,88 Euro zu verzeichnen.

5 Entwicklung der wichtigsten Erträge und Einzahlungen sowie der Aufwendungen und Auszahlungen

5.1 Erträge

Die Gesamtsumme aller Erträge in Höhe von 588.400 Euro teilt sich auf die einzelnen Ertragsarten wie folgt auf:

Die Zusammensetzung nach den einzelnen Ertragsarten ergibt folgendes Bild:





Haushaltsvorbericht Stolpe auf Usedom

Die Ertragsentwicklung im Vergleich zum Ansatz des Vorjahres:

Im Vorjahr belief sich der Gesamtbetrag der geplanten Erträge auf 687.100 Euro. Im aktuellen Planjahr verändern sich die Gesamterträge um -98.700 Euro auf 588.400 Euro.

Die Veränderungen bei den einzelnen Ertragsarten stellen sich im Detail wie folgt dar:

Vorjahresvergleich Ertragsarten

	Plan 2024 in Euro	Plan 2025 in Euro	abs. Abw. in Euro	Abw. in %
Steuern und ähnliche Abgaben	275.400	289.300	13.900 ↗	5,05
Zuwendungen, allgemeine Umlagen und sonstige Transfererträge	321.400	201.900	-119.500 ↘	-37,18
Öffentlich-rechtliche Leistungsentgelte	51.500	55.500	4.000 ↗	7,77
Privatrechtliche Leistungsentgelte	20.700	21.900	1.200 ↗	5,80
Kostenerstattungen und -umlagen	700	400	-300 ↘	-42,86
Zinserträge und sonstige Finanzerträge	6.500	6.800	300 ↗	4,62
Sonstige laufende Erträge	10.900	12.600	1.700 ↗	15,60
Summe der Erträge	687.100	588.400	-98.700 ↘	-14,36
Erträge vor Entnahmen aus Rücklagen	687.100	588.400	-98.700 ↘	-14,36
Erträge gesamt (ohne innere Verrechnungen)	687.100	588.400	-98.700 ↘	-14,36

Die Entwicklung der einzelnen Ertragsarten in der mittelfristigen Finanzplanung wird nach aktueller Planung wie folgt eingeschätzt:

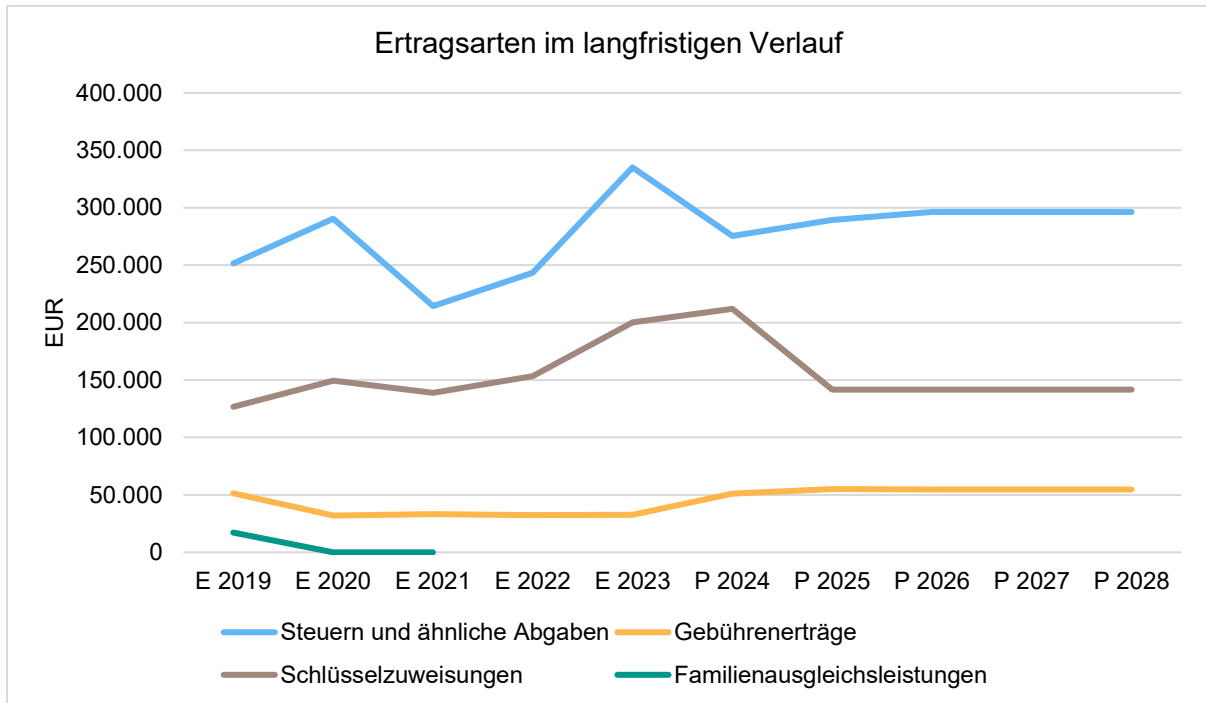
Ertragsarten in der mittelfristigen Planung

	Ist 2023	Plan 2024	Plan 2025	Plan 2026	Plan 2027	Plan 2028
Steuern und ähnliche Abgaben	335.113	275.400	289.300	296.300	296.300	296.300
Zuwendungen, allgemeine Umlagen und sonstige Transfererträge	200.263	321.400	201.900	201.900	201.800	201.800
Öffentlich-rechtliche Leistungsentgelte	32.655	51.500	55.500	55.200	55.200	55.200
Privatrechtliche Leistungsentgelte	23.506	20.700	21.900	21.900	21.900	21.900
Kostenerstattungen und -umlagen	6.001	700	400	400	400	400
Zinserträge und sonstige Finanzerträge	7.028	6.500	6.800	6.800	6.800	6.800
Sonstige laufende Erträge	92.359	10.900	12.600	11.600	11.600	11.600
Summe der Erträge	696.925	687.100	588.400	594.100	594.000	594.000
Erträge vor Entnahmen aus Rücklagen	696.925	687.100	588.400	594.100	594.000	594.000
Erträge gesamt (ohne innere Verrechnungen)	696.925	687.100	588.400	594.100	594.000	594.000



Haushaltsvorbericht Stolpe auf Usedom

Die wichtigsten Ertragsarten in der langfristigen Entwicklung stellen sich wie folgt dar:



Ertragsarten in der langfristigen Betrachtung (in Tausend EUR)

	E 2019	E 2020	E 2021	E 2022	E 2023	P 2024	P 2025	P 2026	P 2027	P 2028
Steuern und ähnliche Abgaben	251	290	214	243	335	275	289	296	296	296
Gebührenerträge	51	32	33	32	33	51	55	55	55	55
Schlüsselzuweisungen	127	150	139	153	200	212	142	142	142	142
Familienausgleichsleistungen	17	0	0	--	--	--	--	--	--	--
Summe	447	472	386	429	568	539	486	493	493	493



5.1.1 Steuern

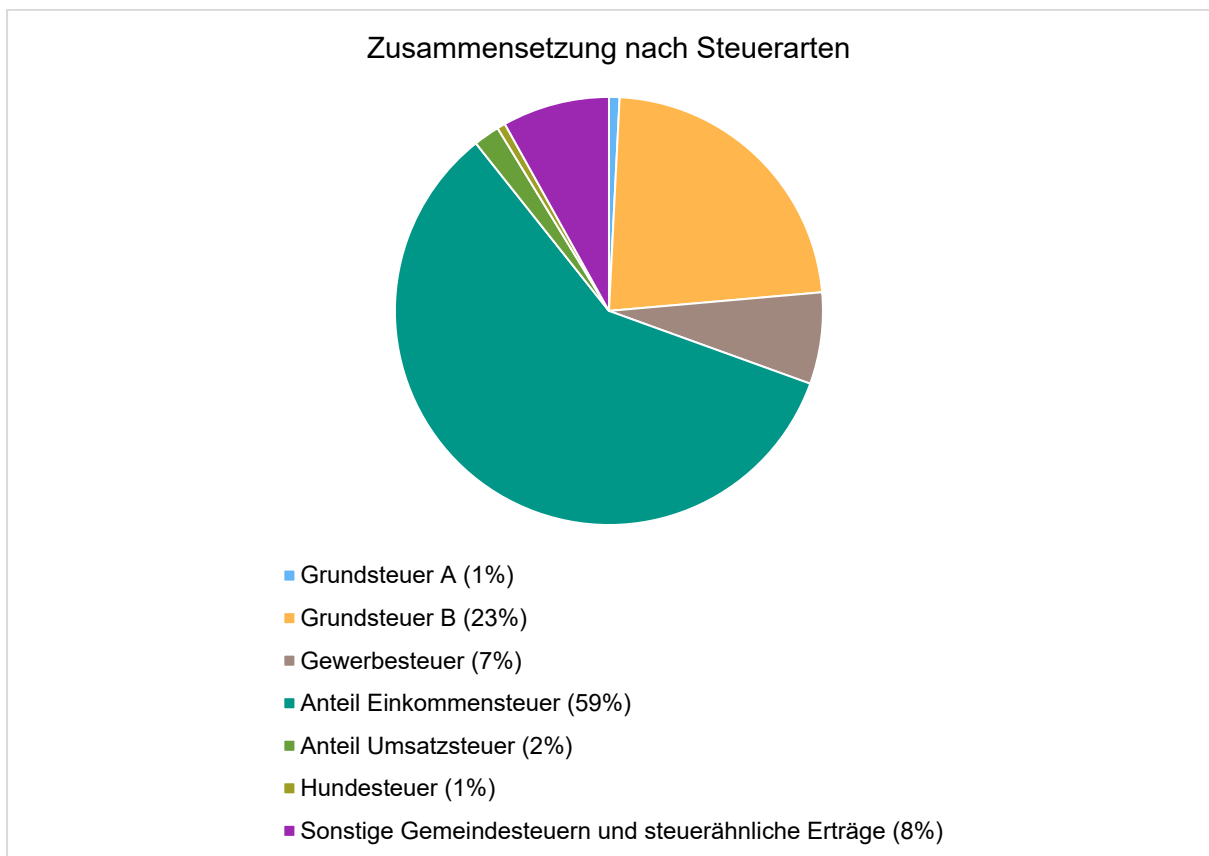
Zusammensetzung und Entwicklung der Steuerarten

Die folgende Tabelle zeigt die Entwicklung der einzelnen Steuerarten:

Steuerarten

	Ist 2023	Plan 2024	Plan 2025	Plan 2026	Plan 2027	Plan 2028
Grundsteuer A	9.665	10.200	2.300	2.300	2.300	2.300
Grundsteuer B	58.660	57.900	66.000	66.000	66.000	66.000
Gewerbsteuer	91.611	11.700	20.000	20.000	20.000	20.000
Anteil Einkommensteuer	138.415	162.200	170.100	177.100	177.100	177.100
Anteil Umsatzsteuer	4.072	5.600	5.700	5.700	5.700	5.700
Hundesteuer	2.133	1.800	1.800	1.800	1.800	1.800
Sonstige Gemeindesteuern und steuerähnliche Erträge	30.558	26.000	23.400	23.400	23.400	23.400

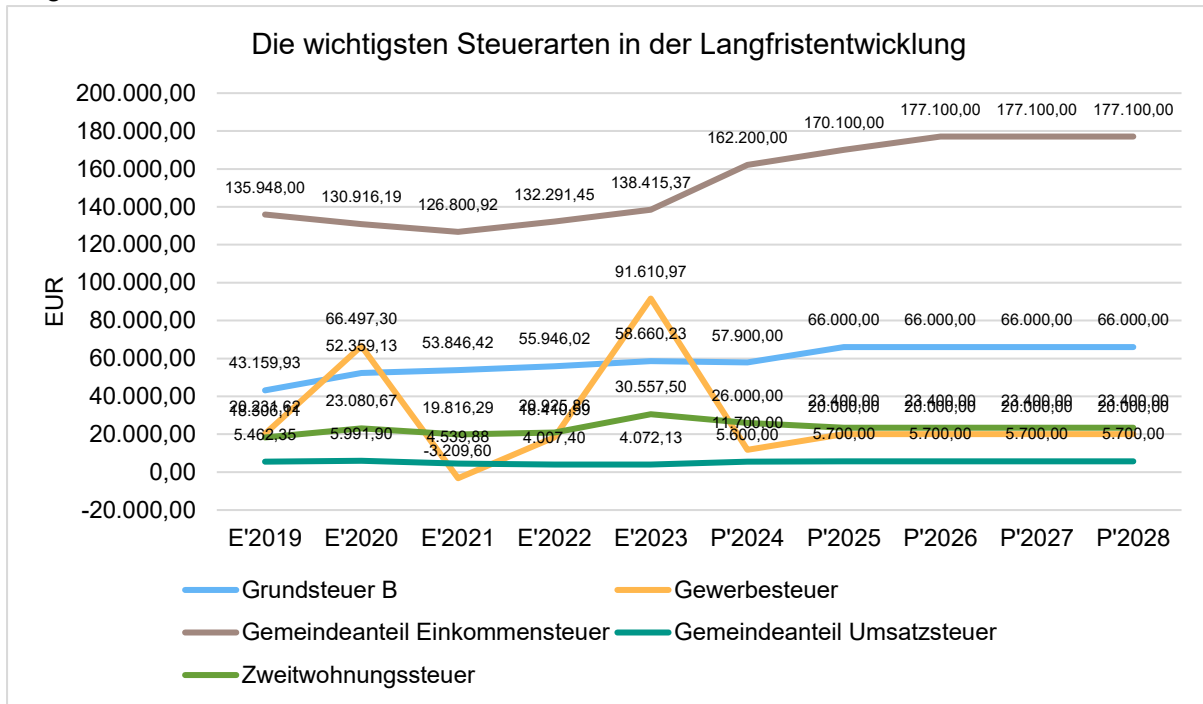
Zusammensetzung des Steueraufkommens





Die wichtigsten Steuerarten im langfristigen Verlauf

Die nachfolgende Grafik zeigt die ertragsstärksten Steuerarten in der langfristigen Entwicklung:

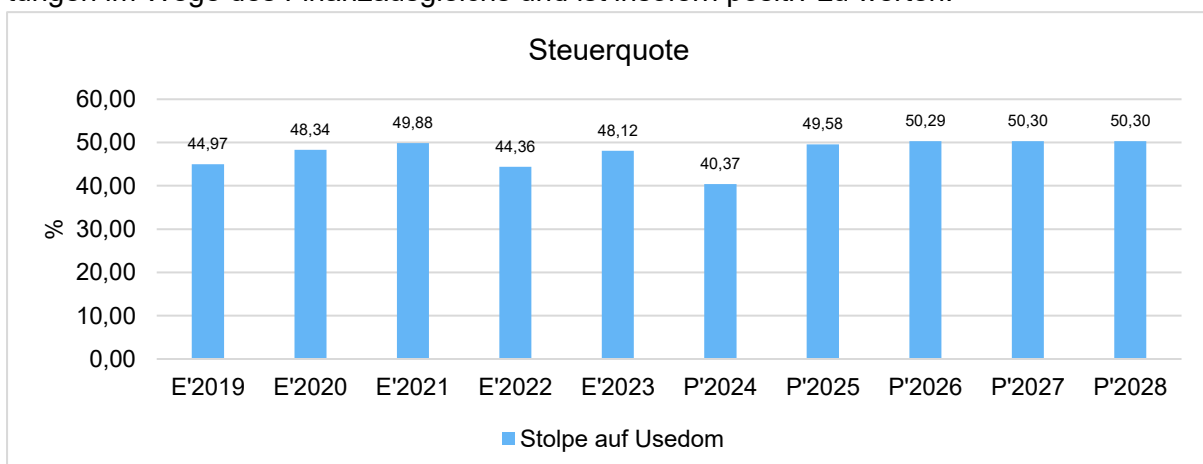


Kennzahlen zum kommunalen Steueraufkommen

Steuerquote

Um die örtliche Steuerertragskraft einordnen zu können, bietet sich die Betrachtung der Steuerquote an, die den prozentualen Anteil der Steuererträge an den laufenden Erträgen insgesamt abbildet, wobei die Gewerbesteuerumlage und die Finanzierungsbeteiligung Fond Deutsche Einheit abgezogen werden.

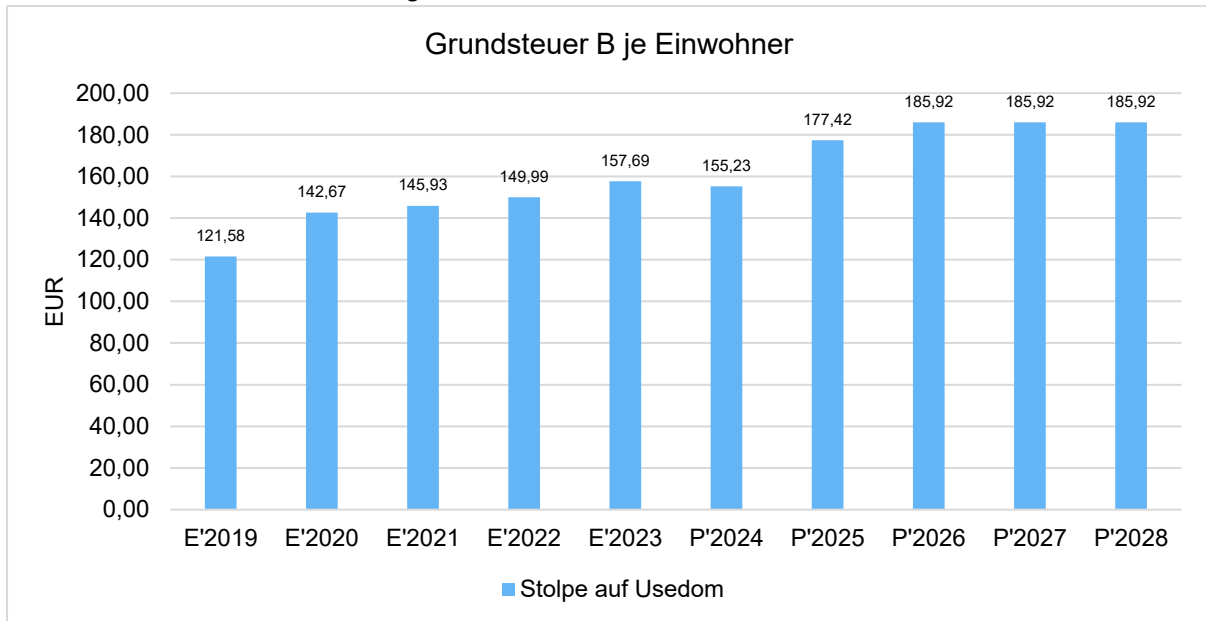
Eine hohe Steuerquote spricht für eine größere Unabhängigkeit von staatlichen Transferleistungen im Wege des Finanzausgleichs und ist insofern positiv zu werten.





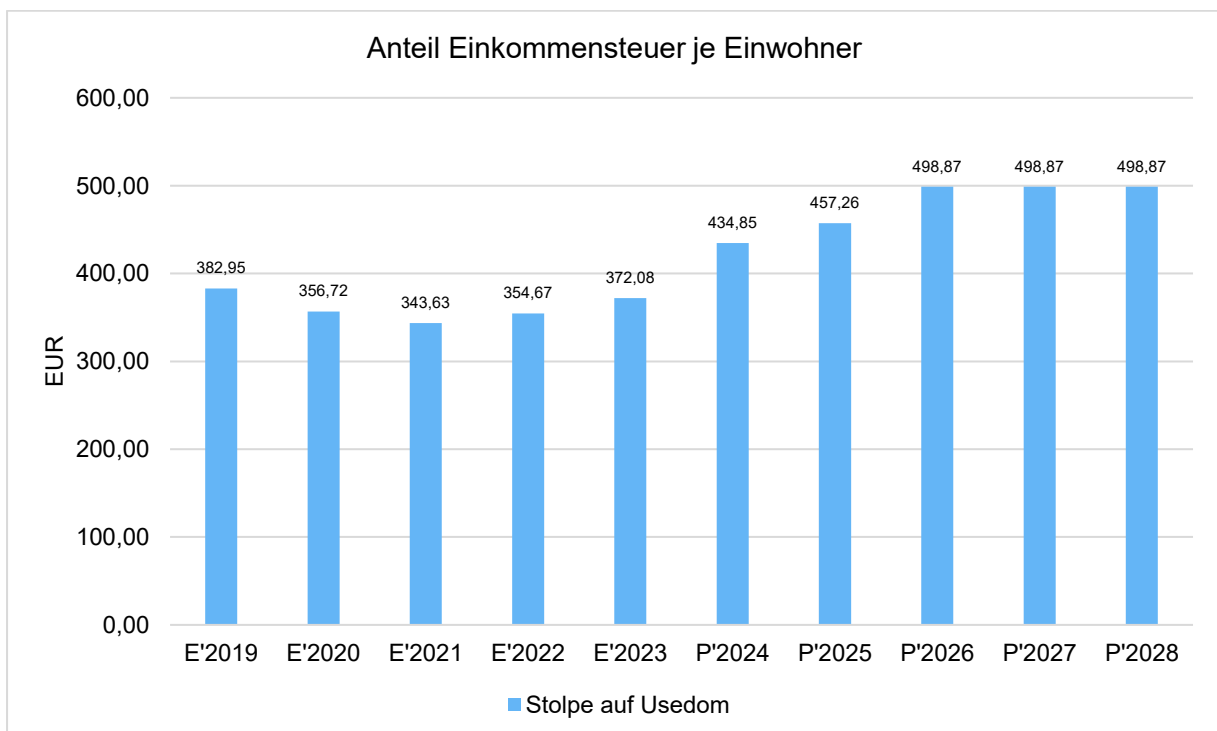
Grundsteuer B je Einwohner

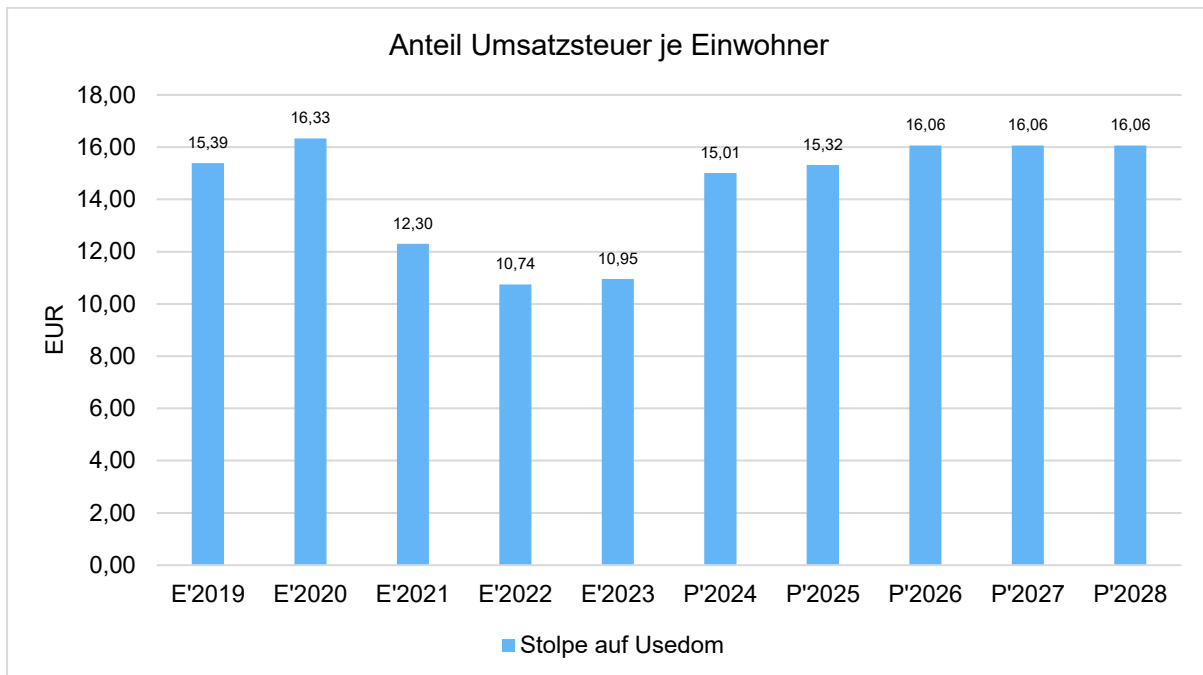
Die Grundsteuer B ist eine konstante Steuerart. Nachfolgend wird das Steueraufkommen in Relation zur Einwohnerzahl abgebildet:



Gemeinschaftssteuern

Die Gemeinschaftssteuern, bestehend aus der Beteiligung am Aufkommen der Umsatz- und Einkommensteuer, bilden eine weitere wichtige Ertragssäule des kommunalen Haushaltes. Nachfolgend wird auch hier das Aufkommen jeweils einwohnerbezogen dargestellt:





5.1.2 Erträge aus Zuwendungen und allgemeinen Umlagen

Entwicklung der Zuwendungen im Zeitverlauf

Nachfolgend wird die Entwicklung der Zuwendungen und allgemeinen Umlagen nach den einzelnen Zuwendungsarten abgebildet.

Zuwendungsarten

	Ist 2023	Plan 2024	Plan 2025	Plan 2026	Plan 2027	Plan 2028
Schlüsselzuweisungen	200.263	212.000	141.600	141.600	141.600	141.600
Zuweisungen und Zuschüsse für laufende Zwecke	0	2.400	--	--	--	--
Erträge aus der Auflösung von Sonderposten aus Zuwendungen	0	107.000	60.300	60.300	60.200	60.200
Summe übrige Zuwendungen, allgemeine Umlagen und sonstige Transfererträge	200.263	321.400	201.900	201.900	201.800	201.800

Zuwendungsquote

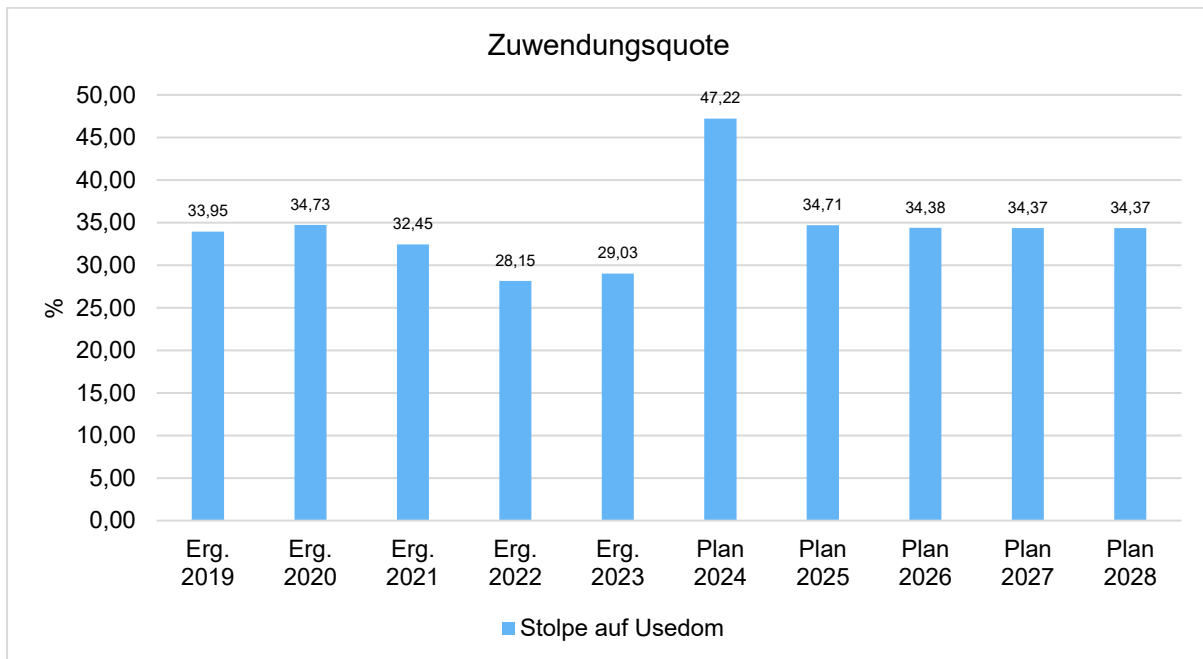
Die Zuwendungsquote zeigt auf, wie hoch die Abhängigkeit von Zuweisungen und Zuschüssen ist.

Sie errechnet sich als prozentualer Anteil der Erträge aus Zuweisungen und Zuschüssen (ohne allgemeine Umlagen und Erträge aus der Leistungsbeteiligung des Bundes) von den ordentlichen Erträgen insgesamt.

Die Zuwendungsquote korrespondiert mit der oben bereits dargestellten Steuerquote.



Haushaltsvorbericht Stolpe auf Usedom



5.2 Aufwendungen

Die Summe aller Aufwendungen im Planjahr beläuft sich auf 766.800 Euro.

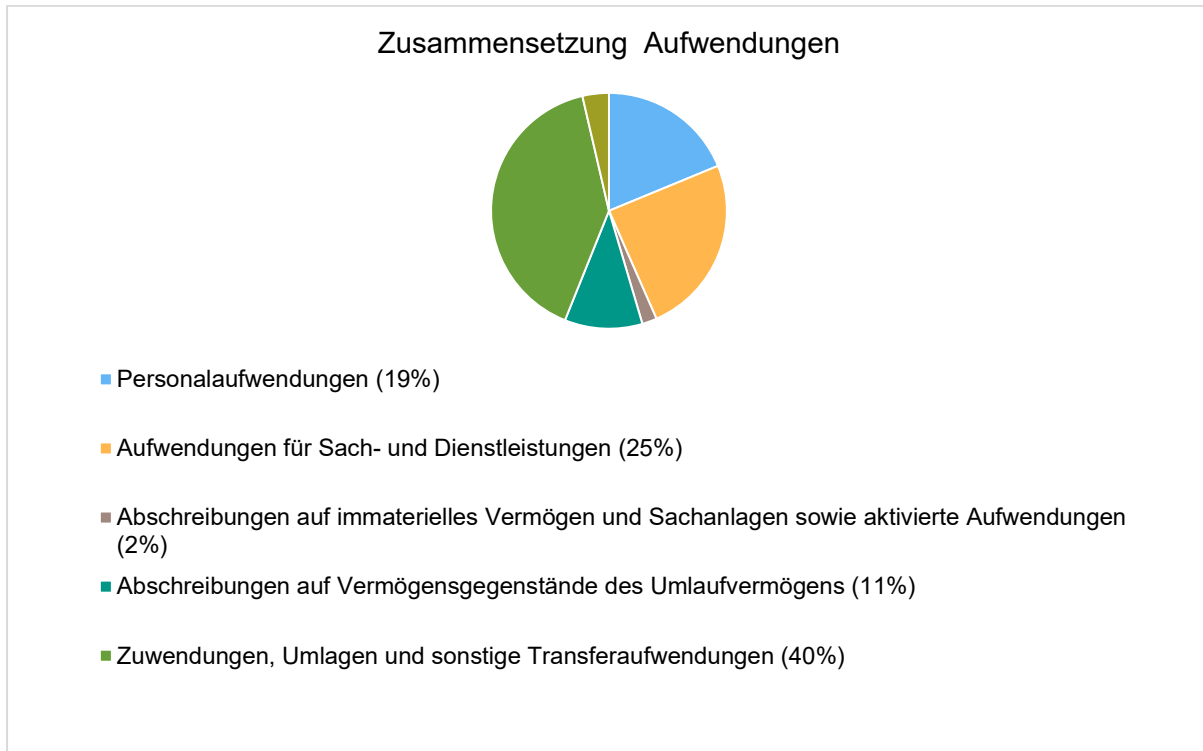
Diese teilt sich wie folgt auf die einzelnen Aufwandsarten auf:

Aufwandsarten

	Ist 2023	Plan 2024	Plan 2025	Plan 2026	Plan 2027	Plan 2028
Personalaufwendungen	92.040	104.800	144.000	141.800	141.800	143.600
Aufwendungen für Sach- und Dienstleistungen	152.395	189.300	188.800	183.800	183.800	183.800
Abschreibungen auf immaterielles Vermögen und Sachanlagen sowie aktivierte Aufwendungen	0	17.700	15.500	15.500	15.400	13.500
Abschreibungen auf Vermögensgegenstände des Umlaufvermögens	0	134.900	81.800	81.800	81.800	81.800
Zuwendungen, Umlagen und sonstige Transferaufwendungen	296.268	312.300	308.900	308.900	308.900	308.900
Sonstige laufende Aufwendungen	126.204	24.000	27.800	22.000	22.000	22.000
Summe der Aufwendungen	666.908	783.000	766.800	753.800	753.700	753.600
Aufwendungen vor Einstellungen in Rücklagen	666.908	783.000	766.800	753.800	753.700	753.600
Aufwendungen gesamt (ohne innere Verrechnungen)	666.908	783.000	766.800	753.800	753.700	753.600



Aufwand in der Zusammensetzung nach Aufwandsarten:



Im Vorjahr belief sich der Gesamtbetrag der geplanten Aufwendungen auf 783.000 Euro. Im aktuellen Planjahr verändern sich die Aufwendungen um -16.200 Euro auf 766.800 Euro.

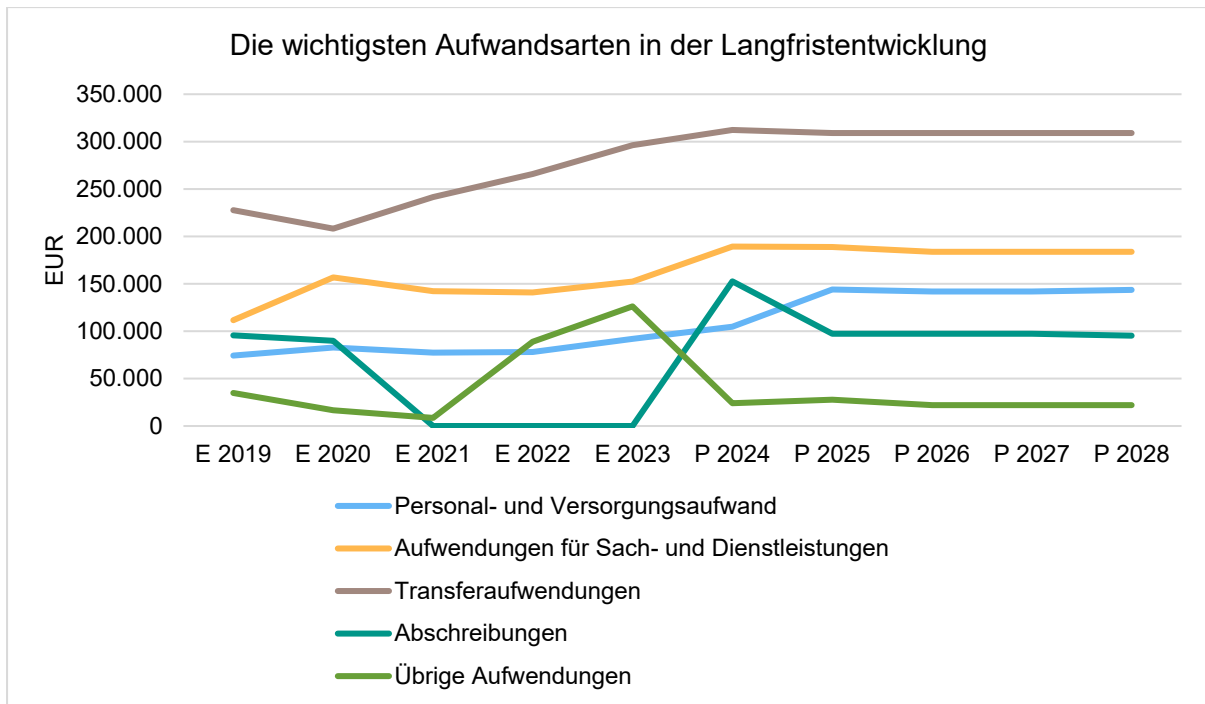
Die Veränderungen bei den einzelnen Aufwandsarten stellen sich im Detail wie folgt dar:

Vorjahresvergleich Aufwandsarten

	Plan 2024 in Euro	Plan 2025 in Euro	abs. Abw. in Euro	Abw. in %
Personalaufwendungen	104.800	144.000	39.200 ↗	37,40
Aufwendungen für Sach- und Dienstleistungen	189.300	188.800	-500 →	-0,26
Abschreibungen auf immaterielles Vermögen und Sachanlagen sowie aktivierte Aufwendungen	17.700	15.500	-2.200 ↘	-12,43
Abschreibungen auf Vermögensgegenstände des Umlaufvermögens	134.900	81.800	-53.100 ↘	-39,36
Zuwendungen, Umlagen und sonstige Transferaufwendungen	312.300	308.900	-3.400 ↘	-1,09
Sonstige laufende Aufwendungen	24.000	27.800	3.800 ↗	15,83
Summe der Aufwendungen	783.000	766.800	-16.200 ↘	-2,07
Aufwendungen vor Einstellungen in Rücklagen	783.000	766.800	-16.200 ↘	-2,07
Aufwendungen gesamt (ohne innere Verrechnungen)	783.000	766.800	-16.200 ↘	-2,07



Die wichtigsten Aufwandsarten in der langfristigen Entwicklung:



Die wichtigsten Aufwandsarten in der langfristigen Betrachtung (in Tausend EUR)

	E 2019	E 2020	E 2021	E 2022	E 2023	P 2024	P 2025	P 2026	P 2027	P 2028
Personal- und Versorgungsaufwand	74	83	77	78	92	105	144	142	142	144
Aufwendungen für Sach- und Dienstleistungen	112	157	142	141	152	189	189	184	184	184
Transferaufwendungen	228	208	242	266	296	312	309	309	309	309
Abschreibungen	96	90	0	0	0	153	97	97	97	95
Übrige Aufwendungen	35	17	9	89	126	24	28	22	22	22
Summe	544	555	470	573	667	783	767	754	754	754



5.2.1 Personalaufwand

Die Personalaufwendungen entwickeln sich im Betrachtungszeitraum wie folgt:

Personalaufwand

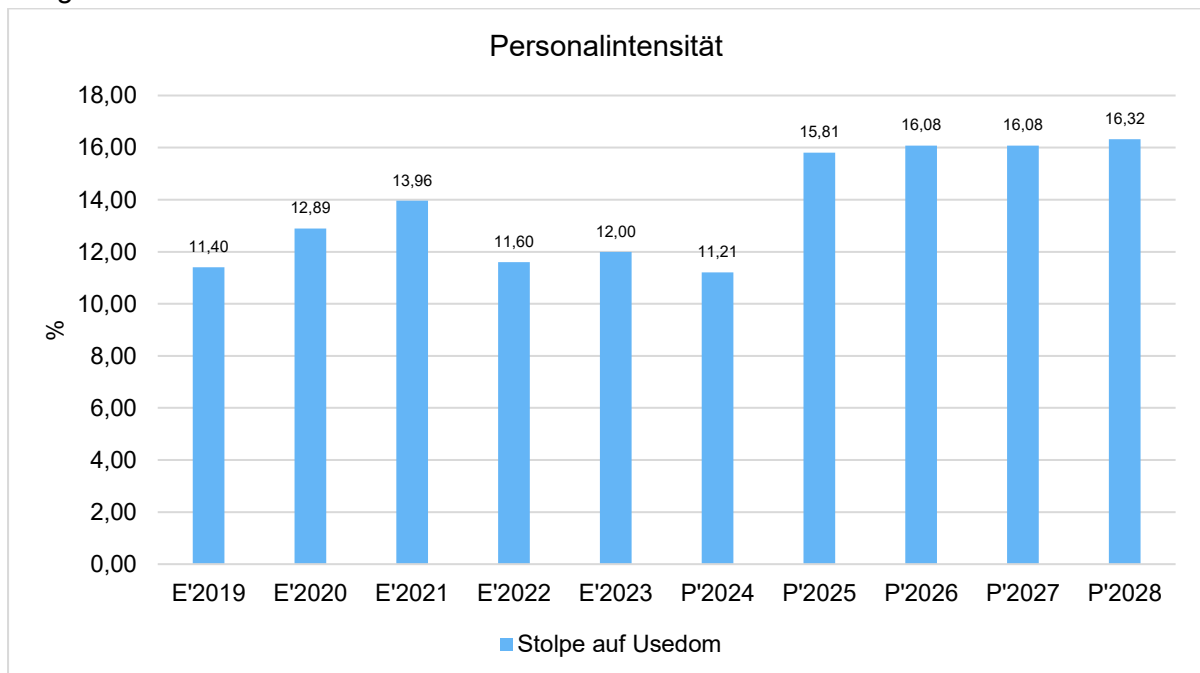
	Ist 2023	Plan 2024	Plan 2025	Plan 2026	Plan 2027	Plan 2028
Personalaufwendungen	92.040	104.800	144.000	141.800	141.800	143.600
davon Aufwendungen für ehrenamtlich Tätige	12.035	17.000	22.800	20.600	20.600	20.600
davon Dienstbezüge und dergleichen	64.566	70.100	96.300	96.300	96.300	98.100
davon Beiträge zu Versorgungskassen	2.102	2.600	4.600	4.600	4.600	4.600
davon Beiträge zur gesetzlichen Sozialversicherung	12.981	15.000	20.200	20.200	20.200	20.200
davon Pauschalierte Lohnsteuer	356	100	100	100	100	100

Davon entfallen 15.100 Euro auf Aufwandsentschädigungen und Sitzungsgelder für ehrenamtlich tätige Gemeindeorgane.

7.700 Euro sind für Aufwandsentschädigungen für ehrenamtliche Feuerwehrmitglieder vorgesehen.

Personalintensität

Die Personalintensität bildet den prozentualen Anteil der Personalaufwendungen an den laufenden Aufwendungen ab. Sie ist ein Indikator dafür, welches Gewicht die Personalaufwendungen innerhalb des laufenden Aufwandes haben.





5.2.2 Sach- und Dienstleistungsaufwand

Die Aufwendungen für Sach- und Dienstleistungen entwickeln sich im Betrachtungszeitraum wie folgt:

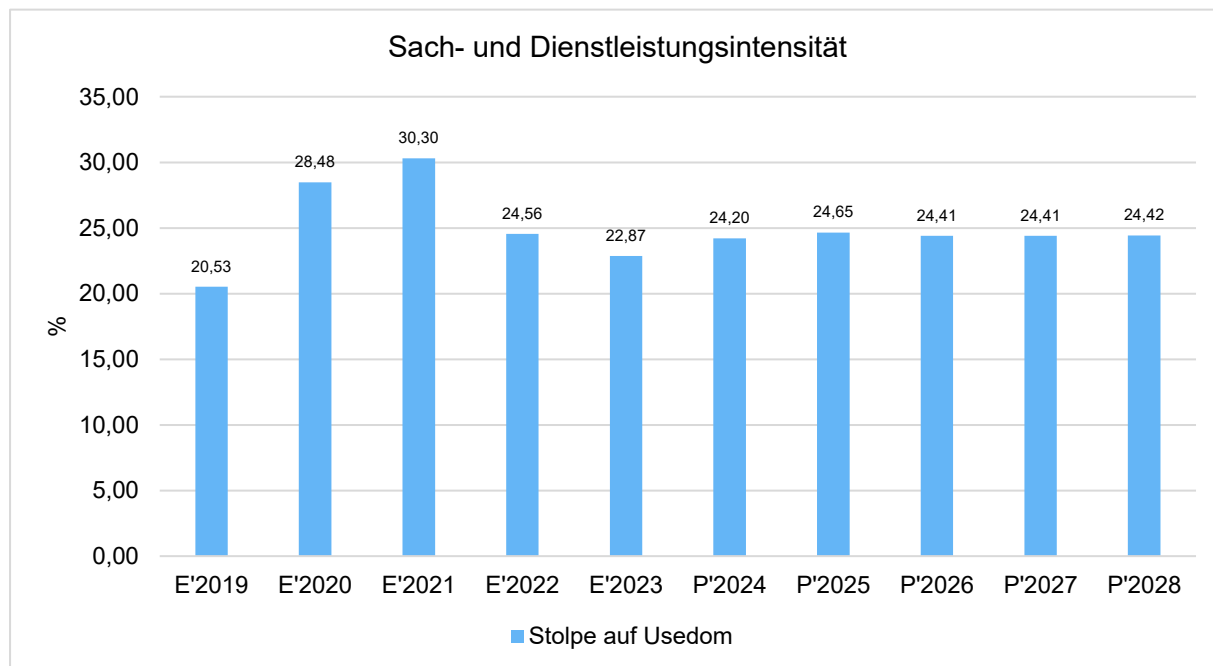
Sach- und Dienstleistungsaufwand

	Ist 2023	Plan 2024	Plan 2025	Plan 2026	Plan 2027	Plan 2028
Unterhaltung und Bewirtschaftung von Grundstücken, Gebäuden und Infrastrukturvermögen	37.267	59.300	67.600	64.100	64.100	64.100
Unterhaltung sonstiges bewegliches Vermögen	4.793	18.000	14.100	13.600	13.600	13.600
Weitere Verwaltungs- und Betriebsaufwendungen	4.725	4.700	6.700	5.700	5.700	5.700
Kostenerstattungen, -umlagen	104.208	106.000	99.400	99.400	99.400	99.400
Sonstige Aufwendungen für Sach- und Dienstleistungen	1.402	1.300	1.000	1.000	1.000	1.000
Summe Aufwendungen für Sach- und Dienstleistungen	152.395	189.300	188.800	183.800	183.800	183.800

Sach- und Dienstleistungsintensität

Die Sach- und Dienstleistungsintensität bildet den prozentualen Anteil der Aufwendungen für Sach- und Dienstleistungen an den laufenden Aufwendungen insgesamt ab.

Sie zeigt an, welches Gewicht der Sach- und Dienstleistungsaufwand innerhalb des laufenden Aufwandes hat.





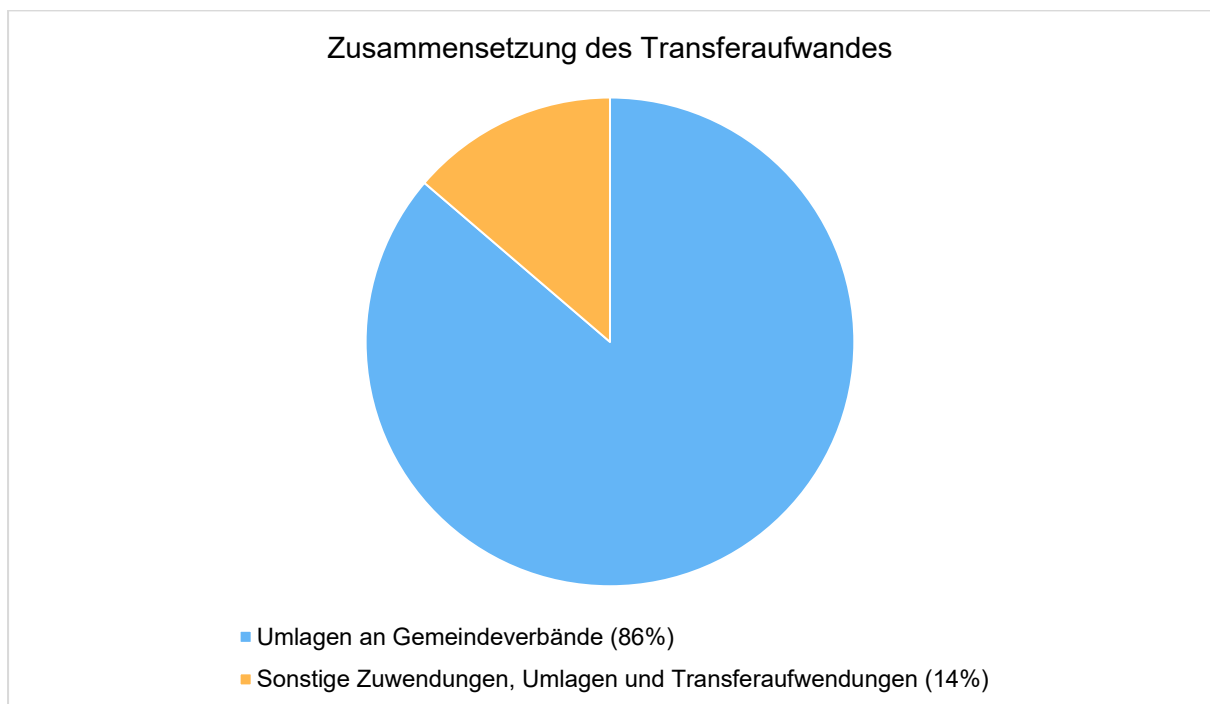
5.2.3 Transferaufwendungen

Innerhalb des Transferaufwandes stellen die Umlagezahlungen an Gemeindeverbände sowie die Sozialtransfers die bedeutendsten Aufwandsarten dar.

Transferaufwendungen

	Ist 2023	Plan 2024	Plan 2025	Plan 2026	Plan 2027	Plan 2028
Umlagen an Gemeindeverbände	252.646	268.700	266.500	266.500	266.500	266.500
Sonstige Zuwendungen, Umlagen und Transferaufwendungen	43.622	43.600	42.400	42.400	42.400	42.400
Summe Transferaufwand und Aufwendungen der sozialen Sicherung	296.268	312.300	308.900	308.900	308.900	308.900

Die Zusammensetzung des Transferaufwandes:

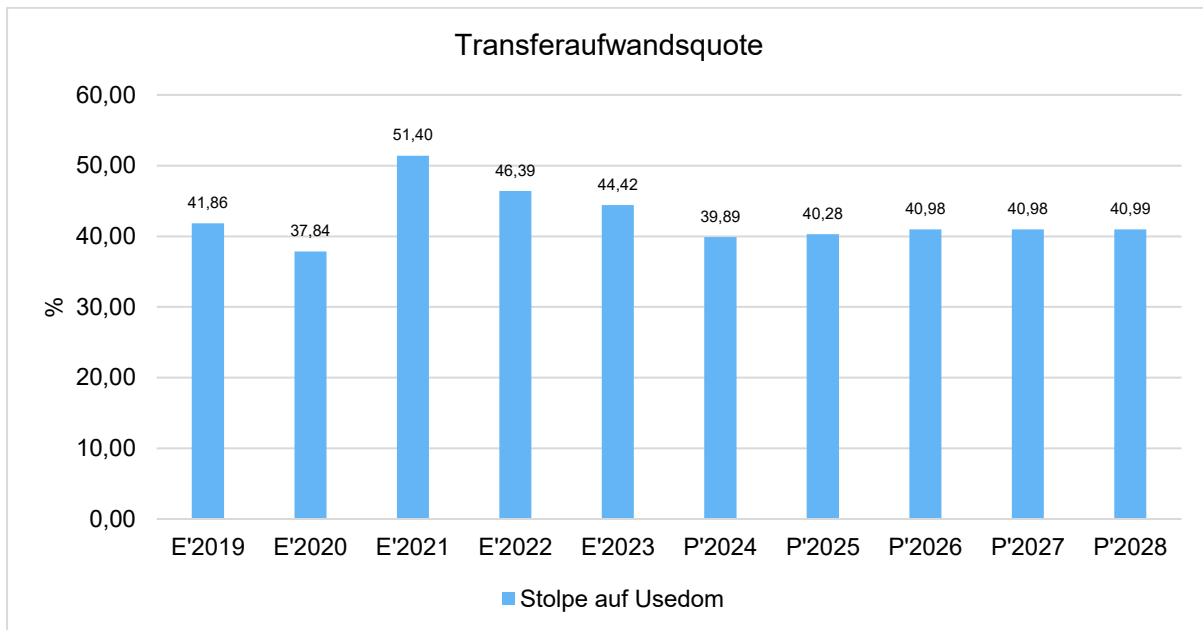


Transferaufwandsquote

Die Transferaufwandsquote stellt die Transferaufwendungen ins Verhältnis zu den laufenden Aufwendungen und bringt den prozentualen Anteil an den laufenden Aufwendungen zum Ausdruck. Sie ist damit ein Indikator dafür, wie hoch der kommunale Haushalt durch Transferaufwendungen belastet wird.



Haushaltsvorbericht Stolpe auf Usedom



5.2.3.1 Umlagezahlung an Gemeindeverbände

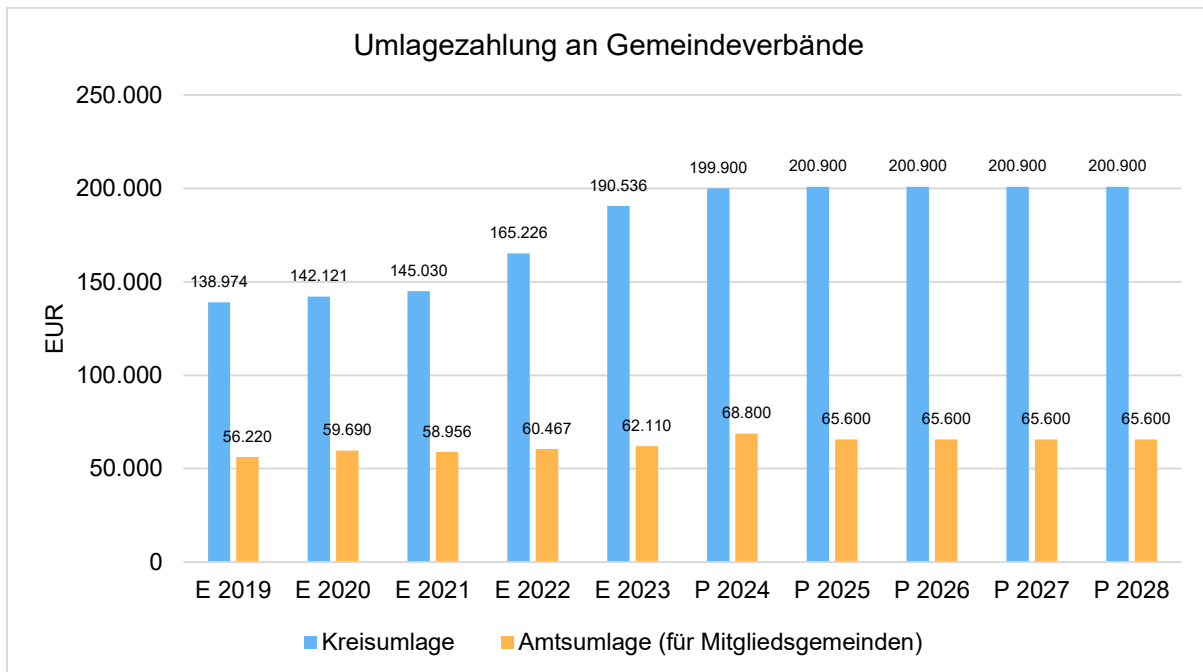
Gegenüber dem Vorjahresplan und in der langfristigen Entwicklung ergibt sich folgendes Bild:

Umlage an Gemeindeverbände

	E 2019	E 2020	E 2021	E 2022	E 2023	P 2024	P 2025	P 2026	P 2027	P 2028
Allgemeine Umlagen an Gemeinden und Gemeindeverbände	197.479	204.096	206.271	227.979	252.646	268.700	266.500	266.500	266.500	266.500
54421001 - Landkreise Kreisumlage gem. §120 KV M-V	138.974	142.121	145.030	165.226	190.536	199.900	200.900	200.900	200.900	200.900
54421101 - Landkreise - Altfehlbetragsumlage	2.285	2.285	2.285	2.285	0	--	--	--	--	--
54422001 - Amtsumlage gem. §147 KV M-V	56.220	59.690	58.956	60.467	62.110	68.800	65.600	65.600	65.600	65.600



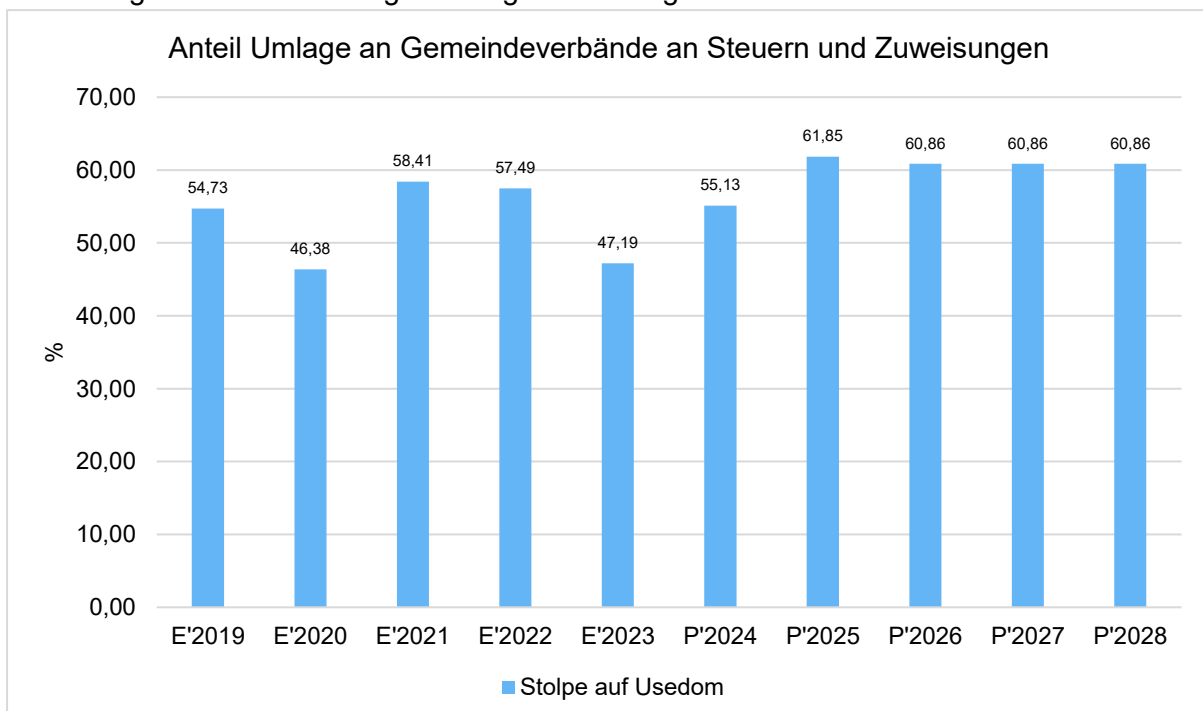
Haushaltsvorbericht Stolpe auf Usedom



Anteil der Umlagezahlung an den Erträgen aus Steuern und Schlüsselzuweisungen

Um die Belastung durch die Umlagezahlung an Gemeindeverbände objektiver beurteilen zu können, wird sie nachfolgend ins Verhältnis zu den Erträgen aus Steuern (ohne Ausgleichsleistungen) und Schlüsselzuweisungen gestellt.

Die Kennzahl bringt zum Ausdruck, wieviel Prozent der Erträge aus Steuern und Schlüsselzuweisungen durch die Umlagezahlung wieder aufgezehrt werden.





5.2.4 Abschreibungen

Die Abschreibungen sind in der nachfolgenden Tabelle abgebildet:

Abschreibungen

	Ist 2023	Plan 2024	Plan 2025	Plan 2026	Plan 2027	Plan 2028
Abschreibungen auf Sach- und Finanzanlagen	0	17.700	15.500	15.500	15.400	13.500
Abschreibungen auf das Umlaufvermögen	0	134.900	81.800	81.800	81.800	81.800
Bilanzielle Abschreibungen	0	17.700	15.500	15.500	15.400	13.500

Unter Berücksichtigung der Erträge aus Sonderpostenauflösung ergibt sich folgender Nettoabschreibungsaufwand, der von der Gemeinde Stolpe auf Usedom zu erwirtschaften ist:

Nettoabschreibungsaufwand

	Ist 2023	Plan 2024	Plan 2025	Plan 2026	Plan 2027	Plan 2028
Nettoabschreibungsaufwand	0	45.600	37.000	37.000	37.000	35.100

6 Investitionen

6.1 Investitionsübersicht

Planung im HH-Jahr	Investitionsnummer	Produkt	Konten	Auszahlungen	Einzahlungen	künftiger Aufwand p.a.	künftige Erträge p.a.	Jährliche Belastung
Wohnungen, Miet- und Pachtobjekte								
2025	1220001	11401	09602001/78522001	5.000,00 €	0,00 €	71,43 €	0,00 €	71,43 €
		<i>Beschreibung</i>	Planungskosten - Umbau der Wohngebäude Kirchstraße 7 und 8 zum Mehrfamilienhaus - Erweiterung um sieben Wohneinheiten. Durch die Kostenexplosion kann die Baumaßnahme zurzeit nicht umzusetzen werden.					
Bauhof - Betriebs- und Geschäftsausstattung								
2025	1221001	11404	08210001/78571001	4.300,00 €	0,00 €	430,00 €	0,00 €	430,00 €
		<i>Beschreibung</i>	Erwerb Sandtreuer für Traktor New Holland + Motorheckenschere					
Schloss Stolpe								
2025	1218003	52300	09602001/78522001 23316201/68166201	400.000,00 €	370.000,00 €	13.333,33 €	12.333,33 €	1.000,00 €
		<i>Beschreibung</i>	Weiterführende Baumaßnahmen " Touristisches Erlebnis- und Informationszentrum Schloss Stolpe"- Der 9. Bauabschnitt befindet sich in der Endphase. Die Gesamtkosten der Baumaßnahme belaufen sich nunmehr auf 2.459.904,26 Euro. Mit Änderungsbescheid zum Zuwendungsbescheid über die Gewährung einer Zuwendung des Landes Mecklenburg-Vorpommern zur Förderung des Ausbaus der wirtschaftsnahen Infrastruktur aus Mitteln der Gemeinschaftsaufgabe "Verbesserung der regionalen Wirtschaftsstruktur" vom 29.09.2023 erhöht sich die einst gewährte Zuwendung um 678.644,61 Euro auf insgesamt 2.213.913,83 Euro. Die Finanzierung ist damit gesichert.					
Straßen, Wege, Plätze								
2025	1200000	54100	09103001/78531001	1.000,00 €	0,00 €	0,00 €	0,00 €	0,00 €
		<i>Beschreibung</i>	rückständiger Grunderwerb Radweg Mellenthin					
Straßen, Wege, Plätze								
2025	1217011	54100	09103001/78531001	10.000,00 €	0,00 €	0,00 €	0,00 €	0,00 €
		<i>Beschreibung</i>	Ersatzpflanzungen Bäume					
Zuweisung Infrastruktur								
2025	1200100	61100	20130001/68142001	0,00 €	18.700,00 €	0,00 €	0,00 €	0,00 €
		<i>Beschreibung</i>	Infrastrukturpauschale					
Zuweisung Straßenbaubeiträge								
2025	1200200	54100	23320001/68260001	0,00 €	11.500,00 €	0,00 €	0,00 €	0,00 €
		<i>Beschreibung</i>	Straßenbaubeiträge					
			Summen:	420.300,00 €	400.200,00 €	13.834,76 €	12.333,33 €	1.501,43 €
			Saldo Eigenanteile	20.100,00 €				



7 Entwicklung der Kredite für Investitionen und Investitionsfördermaßnahmen

Übersicht über die Darlehen			
Maßnahme	Kreditgeber	Ursprungskapital	Produkt
-Keine			

8 Belastungen des Haushaltes durch kreditähnliche Rechtsgeschäfte

keine

9 Entwicklung der Kassenkredite

	vorlfg. JR 2023	vorlfg. JR 2024	Plan 2025	Plan 2026	Plan 2027	Plan 2028
Kassenmittel zum 01.01.	81.922,39	185.241,93	274.926,60	109.426,60	-2.673,40	-106.773,40
jahresbezogener Saldo der laufenden Ein- und Auszahlungen vor planmäßiger Tilgung (Zeile 18 des FHH)	-64.009,64	118.473,75	-141.800	-123.100	-123.100	-124.900
Saldo der Ein- und Auszahlungen aus Investitionstätigkeit (Zeile 29 des FHH)	118.309,94	-3.611,66	-20.100	12.200	20.200	20.200
Saldo der Ein- und Auszahlungen aus Krediten für Investitionen und Investitionsfördermaßnahmen (Zeile 34 FHH)	0,00	0,00	0	0	0	0
Saldo der durchlaufenden Gelder und ungeklärten Zahlungsvorgänge (Zeile 35 FHH)	49.019,24	-25.177,42	-3.600	-1.200	-1.200	-1.200
Kassenmittel zum 31.12.	185.241,93	274.926,60	109.426,60	-2.673,40	-106.773,40	-212.673,40
Planung Kassenkredit:			52.700			

Gemäß § 53 KV bedarf es keiner Genehmigung des Kassenkredites, wenn dieser 10% der im Finanzhaushalt veranschlagten laufenden Einzahlungen nicht übersteigt. Dies sind im Haushaltsjahr 2025 52.700 €.



10 Entwicklung des Eigenkapitals, untergliedert nach den einzelnen Posten des Eigenkapitals

Entwicklung des Eigenkapitals

	Ergebnis 2023	Plan 2024	Plan 2025	Plan 2026	Plan 2027	Plan 2028
1. - Eigenkapital	1.810.790	1.967.753	1.808.053	1.432.689	1.291.689	1.150.789
1.1 - Kapitalrücklage	1.530.875	1.549.375	1.568.075	1.586.775	1.605.475	1.624.175
1.1.1 - Allg. Kapitalrücklage	1.384.918	1.384.918	1.384.918	1.384.918	1.384.918	1.384.918
1.1.2 - Zweckgebundene Kapitalrücklage	145.957	164.457	183.157	201.857	220.557	239.257
1.2 - Ergebnisrücklage für Belastungen aus der kommunalen Finanzausgleich	0	234.364	234.364	0	0	0
1.3 - Ergebnisvortrag	250.947	279.914	184.014	5.614	-154.086	-313.786
1.4 - Jahresüberschuss/Jahresfehlbetrag	28.967	-95.900	-178.400	-159.700	-159.700	-159.600

Aufgrund eines HKR-Systemwechsels in 2017 und 2020 konnten die Jahresabschlüsse 2021 bis 2023 noch nicht abschließend aufgestellt werden. Das Jahresergebnis 2023 ist deshalb nur vorläufig.

11 Entwicklung der Sonderposten untergliedert nach den einzelnen Sonderposten

Als Sonderposten werden die für bestimmte Investitionen erhaltenen Fördermittel der Zuwendungsgeber ausgewiesen, deren ertragswirksame Auflösung durch den Fördermittelgeber nicht ausgeschlossen wurde. Auch Beiträge und ähnliche Entgelte für bestimmte Investitionen sind als Sonderposten auszuweisen. Diese Mittel stellen kein Eigenkapital der Gemeinde dar, da sie nicht aus eigener Steuerkraft erwirtschaftet wurden. Es handelt sich aber auch nicht um Kredite, da keine Rückzahlungspflicht besteht. Fördermittel und Beiträge bilden insoweit ein eigenständiges Finanzierungselement. Die Sonderposten aus Zuwendungen und Beiträgen werden über die Abschreibungszeit des damit finanzierten Wirtschaftsgutes ertragswirksam aufgelöst. Am Ende der Nutzungsdauer sind sie aufgebraucht.



Haushaltsvorbericht Stolpe auf Usedom

in Euro						
	Art	voraussichtlicher Stand zum 01.01. des Haushaltsjahres	Einstellungen	planmäßige Auflösung	außerplanm. Auflösung/ Abgänge	voraussichtlicher Stand zum 31.12. des Haushaltsjahres
1.	aus Zuwendungen	1.228.369	0	60.300	0	1.168.069
2.	aus Beiträgen und ähnlichen Entgelten	9.476	0	400	0	9.076
3.	aus Anzahlungen	1.589.022	381.500	0	0	1.970.522
4.	für den Gebührenaussgleich	0	0	0	0	0
5.	mit Rücklagenanteil	0	0	0	0	0
6.	Sonstige	0	0	0	0	0
	Summe	2.826.867	381.500	60.700	0	3.147.667

12 Entwicklung der Rückstellungen

Entwicklung der Rückstellungen in Euro

-Keine

13 Aufwendungen und Auszahlungen, Erträge und Einzahlungen sowie die selbstfinanzierten Eigenanteile für freiwillige Leistungen

in Euro							
Produkt und Sachkontonummer	Bezeichnung	Aufwendungen	Erträge	Eigenanteil	Auszahlungen	Einzahlungen	Eigenanteil
11100.54159001	Geburtenzuschuss	500	0	500	500	0	500
11100.56920001	Verfügungsmittel	100	0	100	100	0	100
11100.56930001	Repräsentationen	1.000	0	1.000	1.000	0	1.000
28100	Dorffeste u.s.w.	5.000	1.000	4.000	5.000	1.000	4.000
36601	Spielplätze ohne TÜV	1.900	400	1.500	1.700	0	1.700
52300	Schloss Stolpe	111.800	32.800	79.000	482.300	375.100	107.200
57502	Tourismusförderung	400	0	400	400	0	400
Summe:				86.500			114.900



14 Darstellung der Haushaltssituation und Wege zur Wiederherstellung der weggefallenen Leistungsfähigkeit

Gemäß § 16 GemHVO-Doppik ist der Haushalt in Planung ausgeglichen, wenn

1.

der Ergebnishaushalt unter Berücksichtigung von noch nicht ausgeglichenen Fehlbeträgen und vorgetragenen Jahresüberschüssen aus Haushaltsvorjahren gemäß § 2 Absatz 1 Nummer 27 keinen Fehlbetrag ausweist.

Die Gemeinde Stolpe weist im Planungszeitraum bis 2028 Fehlbeträge aus.

2.

im Finanzhaushalt kein negativer Saldo der laufenden Ein- und Auszahlungen gemäß § 3 Absatz 1 Satz 1 Nummer 39 besteht.

Die Gemeinde Stolpe weist im Planungszeitraum bis 2028 Fehlbeträge aus.

Die dauernde Leistungsfähigkeit der Gemeinde ist eingeschränkt..

15 Haushaltsvermerke zu den Deckungskreisen und der Zweckbindung

Deckungsfähigkeit

Gemäß § 14 I GemHVO sind innerhalb eines Teilergebnishaushaltes die Ansätze für Aufwendungen gegenseitig deckungsfähig.

Bei Inanspruchnahme der gegenseitigen Deckungsfähigkeit in einem Teilergebnishaushalt gilt sie auch für entsprechende Ansätze für Auszahlungen im Teilfinanzhaushalt.

Gemäß §14 III GemHVO werden die Ansätze für Auszahlungen aus Investitionstätigkeit innerhalb eines Teilfinanzhaushaltes jeweils für gegenseitig deckungsfähig erklärt.

Gemäß §14 IV GemHVO werden Ansätze für laufende Auszahlungen zu Gunsten von Auszahlungen aus Investitionstätigkeit desselben Teilfinanzhaushaltes für einseitig deckungsfähig erklärt.

Zweckbindung

Nach § 13 II GemHVO werden Mehrerträge bzw. Mehreinzahlungen bei sachlich engem Zusammenhang zur Deckung von Mehraufwendungen bzw. Mehrauszahlungen verwendet. Der sachlich enge Zusammenhang wird durch den gleichen Produktbereich in einem Teilhaushalt definiert.



Zweckbindung	Bezeichnung	Produkte
11	Innere Verwaltung	11100, 11401, 11402, 11404
12	Sicherheit und Ordnung	12100, 12600
21	Schulen	21102, 21502
28	Heimat- und Kulturpflege	28100
36	Kinder-, Jugend- und Familienpflege	36100, 36601
51	Räumliche Planung und Entwicklung	51100
52	Denkmalschutz- und -pflege	52300
54	Verkehrsflächen und Anlagen	54000, 54100, 54101, 54102
55	Natur- und Landschaftspflege	55200, 55300
57	Wirtschaft und Tourismus	57502
61	Allgemeine Finanzwirtschaft	61100, 61200
62	Beteiligungen	62600

16 Übersicht über Zuwendungen an Fraktionen

In der Gemeinde werden keine Zuwendungen an Fraktionen gegeben.

17 Übersicht über die Wirtschaftslage und die voraussichtliche Entwicklung der Unternehmen und Einrichtungen, an denen die Gemeinde mit beherrschendem Einfluss beteiligt ist

-Keine

18 Mitgliedschaft in Vereinen und Verbänden

Verband/Zweckverband	Sitz
Zweckverband Wasserversorgung und Abwasserbeseitigung "Insel Usedom"	Ückeritz
Zweckverband "Kommunaler Anteilseignerverband Ostseeküste der e.dis"	Schwerin
Schulzweckverband "Ückeritz"	Ückeritz
Wasser- und Bodenverband "Insel Usedom - Peenestrom"	Mölschow
Tourismusverband Insel Usedom e.V.	Loddin
Aktionsbündnis Karniner Brücke	Mölschow

19 Sonstige Beteiligungen

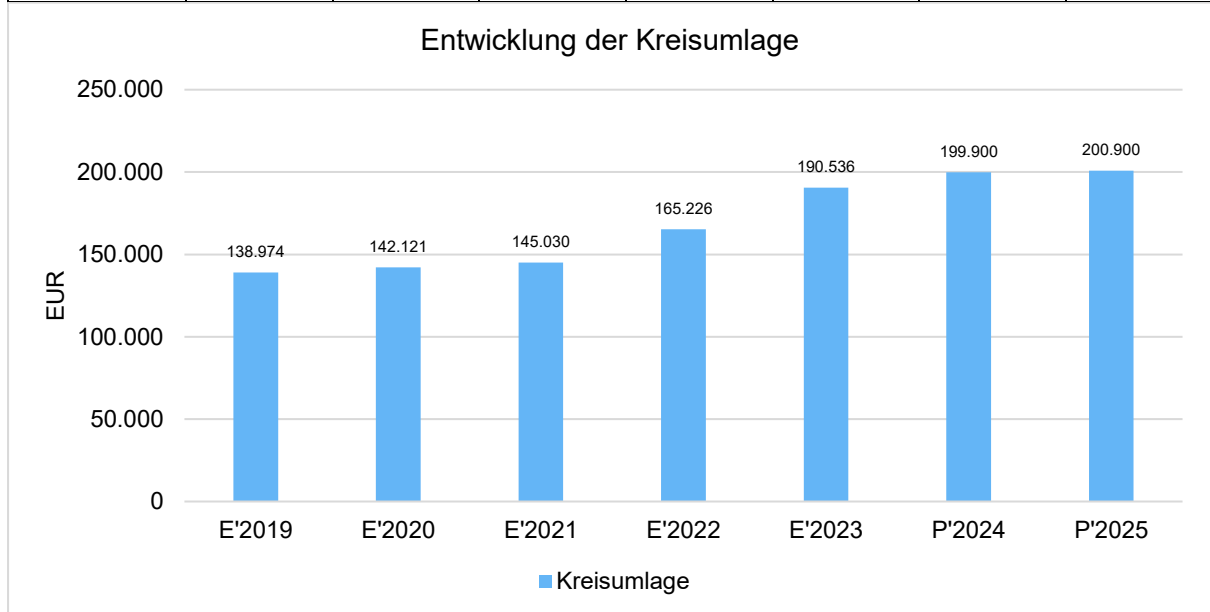
-Keine



20 Entwicklung der Kreis- und Amtsumlage

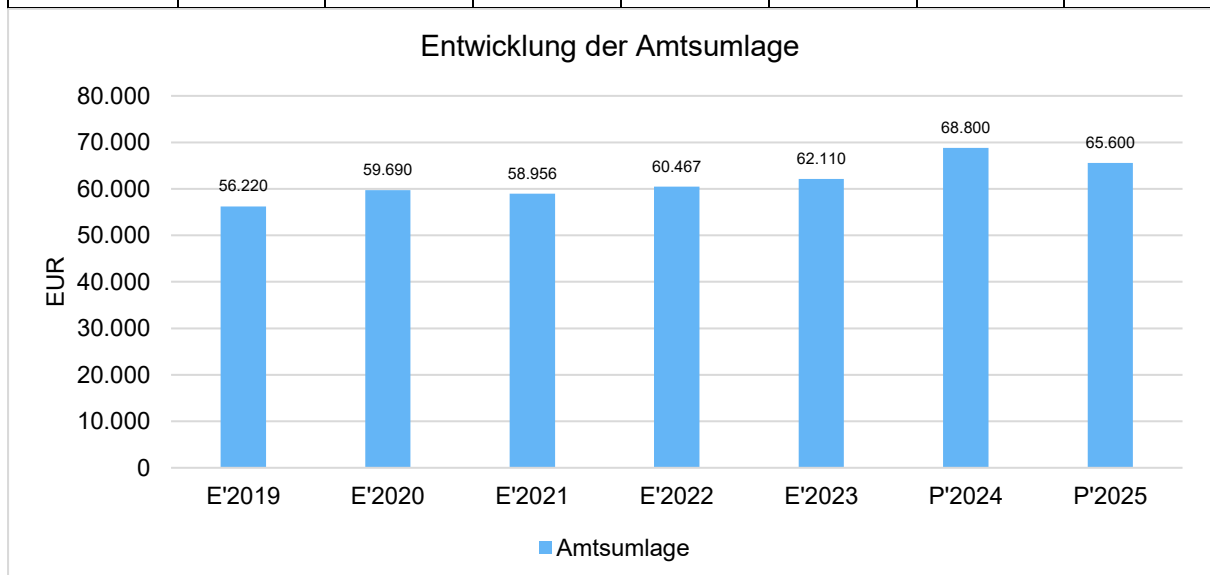
Kreisumlage

	E'2019	E'2020	E'2021	E'2022	E'2023	P'2024	P'2025
Kreisumlage je Einwohner	391,48	387,25	393,04	442,97	512,19	535,92	540,05
Kreisumlage	138.973,70	142.120,61	145.029,95	165.226,03	190.535,98	199.900,00	200.900,00



Amtsumlage

	E'2019	E'2020	E'2021	E'2022	E'2023	P'2024	P'2025
Amtsumlage je Einwohner	158,37	162,64	159,77	162,11	166,96	184,45	176,34
Amtsumlage	56.220,00	59.689,68	58.956,12	60.467,43	62.109,77	68.800,00	65.600,00



Nachweis der dauernden Leistungsfähigkeit nach § 1 Nummer 5 GemHVO-Doppik Stolpe auf Usedom (Amt Usedom-Süd)

Einwohner per 31.12. des Vorjahres: 338

Erhebungsjahr: 2025

	Wert	Punkte
Ergebnishaushalt		
Ergebnisvortrag aus dem Haushaltsvorjahr	184.014,00 €	
Jahresergebnis	-178.400,00 €	
Ergebnis zum 31.12. des Haushaltsjahres	5.614,00 €	
Ausgleich des Ergebnishaushalts	Ja	0
Verhältnis der Erträge zu den Aufwendungen	76,7 %	-3
Jahresergebnis ausgeglichen?	Nein	-2
Finanzhaushalt		
Saldo der laufenden Ein- und Auszahlungen zum 31.12. des Haushaltsvorjahres	325.305,00 €	
jahresbezogener Saldo der laufenden Ein- und Auszahlungen	0,00 €	0
Saldo der laufenden Ein- und Auszahlungen zum 31.12. des Haushaltsjahres	325.305,00 €	
Ausgleich des Finanzhaushalts	Ja	0
Verhältnis der laufenden Einzahlungen zu den laufenden Auszahlungen	78,8 %	-3
Finanzplanungszeitraum		
Ergebnis des Ergebnishaushalts am Ende des Finanzplanungszeitraums	-473.386,00 €	
Ergebnis je Einwohner	-1.400,55 €	-20
Saldo der laufenden Ein- und Auszahlungen im Finanzhaushalt zum Ende des Finanzplanungszeitraums	-187.595,00 €	
Saldo der laufenden Ein- und Auszahlungen je Einwohner	-555,01 €	-20
Gesetzmäßiges Haushaltssicherungskonzept nach § 43 Absatz 7 KV M-V		
Haushaltssicherungskonzept erforderlich?	Nein	0
Wann wird der vollständige Haushaltsausgleich erreicht?	nicht relevant	0
Einhaltung des Überschuldungsverbots		
Höhe des Eigenkapitals am Ende des Haushaltsjahres	1.808.053,45 €	0
Höhe des Eigenkapitals am Ende des Finanzplanungszeitraums	1.150.789,45 €	0
Im Haushaltsjahr bestehende Überschuldung wird im Finanzplanungszeitraum abgebaut	nicht relevant	0
Im Haushaltsjahr oder zum Ende des Finanzplanungszeitraums bestehende Überschuldung wird erst in einem angemessenen Konsolidierungszeitraum abgebaut	nicht relevant	0
Sonstige finanzielle Risiken		
Bewertung wesentlicher sonstiger finanzieller Risiken, deren Realisierung im Finanzplanungszeitraum wahrscheinlich ist	kein	0
Weitere Kennzahlen		
Investitionskredite je Einwohner	0,00 €	
Zinsquote	NaN	
Tilgungsquote	NaN	

fiktive Restlaufzeit der Investitionskredite	NaN	
fristenkongruente Finanzierung?	Nein	
Förderquote	0 %	
Liquiditätskredite je Einwohner	0,00 €	
Forderungen je Einwohner	1.018,86 €	
Werthaltigkeit der Forderungen	66,6 %	
freiwillige Leistungen je Einwohner	255,92 €	
Anteil der freiwilligen Leistungen an den ordentlichen Erträgen	14,7 %	
Bemerkungen der Kommune	k.A.	
Bemerkungen der RAB	k.A.	
Bemerkungen des IM	k.A.	
GESAMTPUNKTZAHL:		-48
LEISTUNGSGRUPPE:	eingeschränkte dauernde Leistungsfähigkeit	

**Übersicht über die aus Verpflichtungsermächtigungen
voraussichtlich fällig werdenden Auszahlungen**

Verpflichtungsermächtigungen (gemäß § 1 Nummer 2 GemHVO- Doppik) ¹	Planungsdaten des Haushalts-folgejahres	Planungsdaten des zweiten Haushalts- folgejahres	Planungsdaten des dritten Haushalts- folgejahres	Planungsdaten der weiteren Haushalts- folgejahre
	in €			
	1	2	3	4
im Haushaltsjahr 20..				
<i>Maßnahme 1</i>				
<i>Maßnahme...</i>				
im Haushaltsjahr 20..				
<i>Maßnahme 1</i>				
<i>Maßnahme...</i>				
...				
Summe				

Übersicht über den voraussichtlichen Stand der Verbindlichkeiten						Erläuterungen
Nr.	Art (gemäß § 47 Abs. 5 Nummer 4 GemHVO-Doppik)	Voraussichtlicher Stand zu Beginn 2025	Tilgung a) planmäßig b) Umschuldung c) außerplanmäßig	Kreditaufnahmen a) Neuaufnahme b) Umschuldung	Voraussichtlicher Stand zum Ende 2025	Kontonummer
		in €				
		1	2	3	4	
1.1	Verbindlichkeiten aus Kreditaufnahmen für Investitionen und Investitionsförderungsmaßnahmen ohne Vorgänge, die diesen wirtschaftlich gleichkommen	0,00	a) 0 b) 0 c) 0	a) 0 b) 0	0	311-319
1.2	Verbindlichkeiten aus Vorgängen, die Kreditaufnahmen für Investitionen und Investitionsförderungsmaßnahmen wirtschaftlich gleichkommen	0,00	a) 0 b) 0 c) 0	a) 0 b) 0	0	331-337
2.1	Verbindlichkeiten aus Kassenkrediten ohne Vorgänge, die diesen wirtschaftlich gleichkommen	0,00			0	321-329, 37431
2.2	Verbindlichkeiten aus Vorgänge, die Kassenkrediten wirtschaftlich gleichkommen	0,00			0	338
Verbindlichkeiten aus Kreditaufnahmen (Summe der Nummern 1.1 bis 2.2)		0,00			0	

Übersicht über den voraussichtlichen Stand der Rückstellungen						Erläuterungen
Nr.	Art (gemäß § 47 Absatz 5 Nummer 3 GemHVO-Doppik)	Stand zu Beginn 2025	Inanspruchnahme/ Auflösung	Zuführung	Stand zum Ende 2025	Kontonummer
		in €				
		1	2	3	4	
1	Rückstellungen für Pensionen und ähnliche Verpflichtungen	0	0	0	0	24
2	Steuerrückstellungen	0	0	0	0	25
3	Sonstige Rückstellungen	0	0	0	0	27-29
4	Summe	0	0	0	0	

Übersicht über die Zusammensetzung und Entwicklung des Saldos der liquiden Mittel und der Kassenkredite im Finanzplanungszeitraum (2023 - 2028)							
Nr.		Ergebnisse	Ansätze einschl. Nachträge 2024	Ansätze 2025	Planungs- daten 2026	Planungs- daten 2027	Planungs- daten 2028
		2023					
		in €					
		1	2	3	4	5	6
1	Forderungen zum 31. Dezember des Haushaltsvorjahres (§ 47 Absatz 4 Nummer 2.2.6.1 GemHVO-Doppik)	81.922,39	185.242	274.927	109.427	0	0
2	- Verbindlichkeiten aus Kassenkrediten zum 31. Dezember des Haushaltsvorjahres (§ 47 Absatz 5 Nummer 4.2.2, Nummer 4.3 und 4.7 bis 4.10 GemHVO-Doppik)	0,00	0	0	0	2.673	106.773
3	= Saldo der liquiden Mittel und der Kassenkredite zum 31. Dezember des Haushaltsvorjahres	81.922,39	185.242	274.927	109.427	-2.673	-106.773
4	Saldo laufende Ein- und Auszahlungen zum 31. Dezember des Haushaltsvorjahres	440.015,01	376.005	494.479	352.679	229.579	106.479
5	+ Korrektur des Vortrages	0,00	169.173,75	0	0	0	0
6	+ jahresbezogener Saldo der laufenden Ein- und Auszahlungen (§ 3 Absatz 1 Satz 1 Nummer 37 GemHVO-Doppik)	-64.009,64	-50.700,00	-141.800,00	-123.100,00	-123.100,00	-124.900,00
7	+ Saldo laufende Ein- und Auszahlungen zum 31. Dezember des Haushaltsjahres	376.005,37	494.479	352.679	229.579	106.479	-18.421
8	Saldo der Ein- und Auszahlungen aus Investitionstätigkeit zum 31. Dezember des Haushaltsvorjahres	-417.257,06	-298.947	-302.559	-322.659	-310.459	-290.259
9	+ Korrektur des Vortrages	0,00	94.288,34	0	0	0	0
10	+ Saldo der Ein- und Auszahlungen aus Investitionstätigkeit (§ 3 Absatz 1 Satz 1 Nummer 29 GemHVO-Doppik)	118.309,94	-97.900,00	-20.100,00	12.200,00	20.200,00	20.200,00
11	+ Saldo der Ein- und Auszahlungen aus Krediten für Investitionen und Investitionsförderungsmaßnahmen (ohne planmäßige Tilgung)	0,00	0	0	0	0	0
12	+ Saldo der Ein- und Auszahlungen aus Investitionstätigkeit zum 31. Dezember des Haushaltsjahres	-298.947,12	-302.559	-322.659	-310.459	-290.259	-270.059
13	Saldo der durchlaufenden Gelder und ungeklärten Zahlungsvorgängen zum 31. Dezember des Haushaltsvorjahres	59.164,44	108.184	83.007	79.407	78.207	77.007
14	+ Korrektur des Vortrages	0,00	-23.977,42	0,00	0,00	0,00	0,00
15	+ Saldo der durchlaufenden Gelder und ungeklärten Zahlungsvorgängen (§ 3 Absatz 1 Satz 1 Nummer 35 GemHVO-Doppik)	49.019,24	-1.200,00	-3.600,00	-1.200,00	-1.200,00	-1.200,00
16	+ Saldo der durchlaufenden Gelder und ungeklärten Zahlungsvorgängen zum 31. Dezember des Haushaltsjahres	108.183,68	83.007	79.407	78.207	77.007	75.807
17	= Saldo der liquiden Mittel und der Kassenkredite zum 31. Dezember des Haushaltsjahres	185.241,93	274.927	109.427	-2.673	-106.773	-212.673

Ergebnishaushalt								Erläute- rung
Nr.	Ertrags- und Aufwandsarten (gemäß § 2 Absatz 1 GemHVO-Doppik)	Ergebnisse	Ansätze einschl. Nachträge 2024	Ansatz 2025	Planungsdaten 2026	Planungsdaten 2027	Planungsdaten 2028	Konto- nummer
		in €						
		1	2	3	4	5	6	
1	+ Steuern und ähnliche Abgaben	335.113,40	275.400	289.300	296.300	296.300	296.300	40
2	+ Zuwendungen, allgemeine Umlagen und sonstige Transfererträge	200.262,65	321.400	201.900	201.900	201.800	201.800	41
3	+ Erträge der sozialen Sicherung	0,00	0	0	0	0	0	42
4	+ Öffentlich-rechtliche Leistungsentgelte	32.654,70	51.500	55.500	55.200	55.200	55.200	43
5	+ Privatrechtliche Leistungsentgelte	23.505,76	20.700	21.900	21.900	21.900	21.900	441, 443- 445
6	+ Kostenerstattungen und Kostenumlagen	6.001,07	700	400	400	400	400	442, 447, 448
7	+ Andere aktivierte Eigenleistungen	0,00	0	0	0	0	0	452
8	+ Zinserträge und sonstige Finanzerträge	7.028,41	6.500	6.800	6.800	6.800	6.800	47
9	+ Sonstige laufende Erträge	92.359,03	10.900	12.600	11.600	11.600	11.600	451, 46
10	Summe der Erträge (Summe der Nummern 1 bis 9)	696.925,02	687.100	588.400	594.100	594.000	594.000	
11	- Personalaufwendungen	92.040,27	104.800	144.000	141.800	141.800	143.600	50
12	- Versorgungsaufwendungen	0,00	0	0	0	0	0	51
13	- Aufwendungen für Sach- und Dienstleistungen	153.445,45	189.300	188.800	183.800	183.800	183.800	52
14	- Abschreibungen	0,00	152.600	97.300	97.300	97.200	95.300	53
15	- Zuwendungen, Umlagen und sonstige Transferaufwendungen	296.267,86	312.300	308.900	308.900	308.900	308.900	54
16	- Aufwendungen der sozialen Sicherung	0,00	0	0	0	0	0	55
17	- Zinsaufwendungen und sonstige Finanzaufwendungen	0,00	0	0	0	0	0	57
18	- Sonstige laufende Aufwendungen	126.204,43	24.000	27.800	22.000	22.000	22.000	56
19	Summe der Aufwendungen (Summe der Nummern 11 bis 18)	667.958,01	783.000	766.800	753.800	753.700	753.600	
20	Jahresergebnis (Jahresüberschuss/ Jahresfehlbetrag) vor Veränderung der Rücklagen (Saldo der Nummern 10 und 19)	28.967,01	-95.900	-178.400	-159.700	-159.700	-159.600	
21	- Einstellung in die Kapitalrücklage	0,00	0	0	0	0	0	592
22	+ Entnahmen aus der Kapitalrücklage	0,00	0	0	0	0	0	492
23	- Einstellung in die Rücklage für Belastungen aus dem kommunalen Finanzausgleich	0,00	0	0	0	0	0	593
24	+ Entnahmen aus der Rücklage für Belastungen aus dem kommunalen Finanzausgleich	0,00	0	0	0	0	0	493
25	Jahresergebnis (Jahresüberschuss/ Jahresfehlbetrag, Nummer 20 zuzüglich Nummern 22 und 24 abzüglich Nummern 21 und 23)	28.967,01	-95.900	-178.400	-159.700	-159.700	-159.600	
	nachrichtlich:							
26	Ergebnisvortrag aus dem Haushaltsvorjahr	250.947,22	279.914	184.014	5.614	-154.086	-313.786	
27	Ergebnis (Überschuss/Fehlbetrag) zum 31. Dezember des Haushaltsjahres (Summe der Nummern 25 und 26)	279.914,23	184.014	5.614	-154.086	-313.786	-473.386	

Finanzhaushalt								Erläute- rung	
Nr.	Einzahlungs- und Auszahlungsarten (gemäß § 3 Absatz 1 Satz 1 GemHVO-Doppik)	Ergebnisse	Ansätze einschl. Nachträge 2024	Ansatz 2025	Planungsdaten 2026	Planungsdaten 2027	Planungsdaten 2028	Konto- nummer	
		2023	in €						
		1	2	3	4	5	6		
1	+ Steuern und ähnliche Abgaben	304.286,65	275.400	289.300	296.300	296.300	296.300	60	
2	+ Zuwendungen, allgemeine Umlagen und sonstige Transfereinzahlungen	200.262,65	214.400	141.600	141.600	141.600	141.600	61	
3	+ Einzahlungen der sozialen Sicherung	0,00	0	0	0	0	0	62	
4	+ Öffentlich-rechtliche Leistungsentgelte	34.571,07	51.100	55.100	54.800	54.800	54.800	63	
5	+ Privatrechtliche Leistungsentgelte	23.767,80	20.700	21.900	21.900	21.900	21.900	641	
6	+ Kostenerstattungen und Kostenumlagen	5.984,25	700	400	400	400	400	642, 647- 648	
7	+ Zinseinzahlungen und sonstige Finanzeinzahlungen	6.906,48	6.500	6.800	6.800	6.800	6.800	67	
8	+ Sonstige laufende Einzahlungen	14.242,31	10.900	12.600	11.600	11.600	11.600	651, 66	
9	Summe der laufenden Einzahlungen (Summe der Nummern 1 bis 8)	590.021,21	579.700	527.700	533.400	533.400	533.400		
10	– Personalauszahlungen	91.696,55	104.800	144.000	141.800	141.800	143.600	70	
11	– Versorgungsauszahlungen	0,00	0	0	0	0	0	71	
12	– Auszahlungen für Sach- und Dienstleistungen	152.748,37	189.300	188.800	183.800	183.800	183.800	72	
13	– Zuwendungen, Umlagen und sonstige Transferauszahlungen	298.650,44	312.300	308.900	308.900	308.900	308.900	74	
14	– Auszahlungen der sozialen Sicherungen	0,00	0	0	0	0	0	75	
15	– Zinsauszahlungen und sonstige Finanzauszahlungen	0,00	0	0	0	0	0	77	
16	– Sonstige laufende Auszahlungen	110.935,49	24.000	27.800	22.000	22.000	22.000	76	
17	Summe der laufenden Auszahlungen (Summe der Nummern 10 bis 16)	654.030,85	630.400	669.500	656.500	656.500	658.300		
18	Jahresbezogener Saldo der laufenden Ein- und Auszahlungen vor planmäßiger Tilgung (Saldo der Nummern 9 und 17)	-64.009,64	-50.700	-141.800	-123.100	-123.100	-124.900		
19	+ Einzahlungen aus Investitionszuwendungen	747.451,47	889.700	388.700	18.700	18.700	18.700	681, 6833	
20	+ Einzahlungen aus Beiträgen und ähnlichen Entgelten	11.542,05	11.500	11.500	11.500	11.500	11.500	682, 6830- 6832, 6834- 6839	
21	+ Einzahlungen aus Anlagevermögen	0,00	0	0	0	0	0	684- 686	
22	+ Einzahlungen aus sonstigen Ausleihungen und Kreditgewährungen	0,00	0	0	0	0	0	687	
23	+ Sonstige Investitionseinzahlungen	100.000,00	0	0	0	0	0	688- 689	
24	Summe der Einzahlungen aus Investitionstätigkeit (Summe der Nummern 19 bis 23)	858.993,52	901.200	400.200	30.200	30.200	30.200		
25	– Auszahlungen für Anlagevermögen	740.683,58	999.100	420.300	18.000	10.000	10.000	781, 784- 786	
26	– Auszahlungen für sonstige Ausleihungen und Kreditgewährungen	0,00	0	0	0	0	0	787	
27	– Sonstige Investitionsauszahlungen	0,00	0	0	0	0	0	788- 789	
28	Summe der Auszahlungen aus Investitionstätigkeit (Summe der Nummern 25 bis 27)	740.683,58	999.100	420.300	18.000	10.000	10.000		
29	Saldo der Ein- und Auszahlungen aus Investitionstätigkeit (Saldo der Nummern 24 und 28)	118.309,94	-97.900	-20.100	12.200	20.200	20.200		
30	Finanzmittelüberschuss/ Finanzmittelfehlbetrag (Summe der Nummern 18 und 29)	54.300,30	-148.600	-161.900	-110.900	-102.900	-104.700		
31	+ Einzahlungen aus der Aufnahme von Krediten für Investitionen und Investitionsförderungsmaßnahmen	0,00	0	0	0	0	0	691- 692	

Finanzhaushalt								Erläute- rung
Nr.	Einzahlungs- und Auszahlungsarten (gemäß § 3 Absatz 1 Satz 1 GemHVO-Doppik)	Ergebnisse	Ansätze einschl. Nachträge	Ansatz	Planungsdaten	Planungsdaten	Planungsdaten	Konto- nummer
		2023	2024	2025	2026	2027	2028	
in €								
32	– Auszahlungen für planmäßige Tilgung von Krediten für Investitionen und Investitionsförderungsmaßnahmen	0,00	0	0	0	0	0	791, 792000 00- 792423 01, 792423 03- 792530 01, 792530 03- 792930 01, 792930 03- 793999 99
33	– Sonstige Auszahlungen zur Tilgung von Krediten für Investitionen und Investitionsförderungsmaßnahmen	0,00	0	0	0	0	0	792423 02, 792530 02, 792930 02
34	Saldo der Ein- und Auszahlungen aus Krediten für Investitionen und Investitionsförderungsmaßnahmen (Nummer 31 abzüglich Nummern 32 und 33)	0,00	0	0	0	0	0	
35	Saldo der durchlaufenden Gelder und ungeklärten Zahlungsvorgänge	49.019,24	-1.200	-3.600	-1.200	-1.200	-1.200	
36	Veränderung der liquiden Mittel und der Kassenkredite (Summe der Nummern 30, 34 und 35)	103.319,54	-149.800	-165.500	-112.100	-104.100	-105.900	
37	Jahresbezogener Saldo der laufenden Ein- und Auszahlungen (Saldo der Nummern 18 und 32)	-64.009,64	-50.700	-141.800	-123.100	-123.100	-124.900	
	nachrichtlich:							
38	Saldo der laufenden Ein- und Auszahlungen zum 31. Dezember des Haushaltsvorjahres	440.015,01	376.005	325.305	183.505	60.405	-62.695	
39	Saldo der laufenden Ein- und Auszahlungen zum 31. Dezember des Haushaltsjahres (Summe der Nummern 37 und 38)	376.005,37	325.305	183.505	60.405	-62.695	-187.595	
	darunter:							
	Zuführung zum investiven Bereich aus einem positiven Saldo der laufenden Ein- und Auszahlungen zum 31. Dezember des Haushaltsjahres [Einzahlung in Nummer 23 (Sonstige Investitionseinzahlungen) und Auszahlungen in Nummer 16 (Sonstige laufende Auszahlungen) enthalten]	100.000,00	0	0	0	0	0	7698
	Zuführung zur Deckung eines negativen Saldos der laufenden Ein- und Auszahlungen zum 31. Dezember des Haushaltsjahres aus dem investiven Bereich [Einzahlungen in Nummer 8 (Sonstige laufende Einzahlungen) und Auszahlungen in Nummer 27 (Sonstige Investitionsauszahlungen) enthalten]	0,00	0	0	0	0	0	7896
	Zuführung gemäß § 12 Nummer 6 GemHVO-Doppik an den laufenden Bereich [Einzahlung in Nummer 8 (Sonstige laufende Einzahlungen) und Auszahlung in Nummer 27 (Sonstige Investitionsauszahlungen) enthalten]	0,00	0	0	0	0	0	6681- 6682
	Zuführung gemäß § 12 Nummer 6 GemHVO-Doppik an den laufenden Bereich [Einzahlungen in Nummer 8 (Sonstige laufenden Einzahlungen) und Auszahlungen in Nummer 27 (Sonstige Investitionsauszahlungen) enthalten]	0,00	0	0	0	0	0	

Übersicht über Erträge und Aufwendungen zum Ergebnishaushalt								Erläute- rung
Nr.	Ertrags- und Aufwandsarten (gemäß § 2 Absatz 1 GemHVO-Doppik)	Ergebnisse	Ansätze einschl. Nachträge 2024	Ansatz 2025	Planungsdaten 2026	Planungsdaten 2027	Planungsdaten 2028	Konto- nummer
		2023						
		in €						
		1	2	3	4	5	6	
1	+ Steuern und ähnliche Abgaben	335.113,40	275.400	289.300	296.300	296.300	296.300	40
	darunter:							
	1.1 Grundsteuer A	9.664,70	10.200	2.300	2.300	2.300	2.300	4011
	1.2 Grundsteuer B	58.660,23	57.900	66.000	66.000	66.000	66.000	4012
	1.3 Gewerbesteuer	91.610,97	11.700	20.000	20.000	20.000	20.000	4013
	1.4 Gemeindeanteil an der Einkommensteuer	138.415,37	162.200	170.100	177.100	177.100	177.100	4021
	1.5 Gemeindeanteil an der Umsatzsteuer	4.072,13	5.600	5.700	5.700	5.700	5.700	4022
	1.6 Sonstige Gemeindesteuern	32.690,00	27.800	25.200	25.200	25.200	25.200	403
	1.7 Ausgleichsleistungen vom Land	0,00	0	0	0	0	0	4052
	1.8 Leistungen des Landes aus der Umsetzung des 4. Gesetzes für moderne Dienstleistungen am Arbeitsmarkt	0,00	0	0	0	0	0	40541
2	+ Zuwendungen, allgemeine Umlagen und sonstige Transfererträge	200.262,65	321.400	201.900	201.900	201.800	201.800	41
	darunter:							
	2.1 Schlüsselzuweisungen	200.262,65	212.000	141.600	141.600	141.600	141.600	411
	2.2 Bedarfszuweisungen	0,00	0	0	0	0	0	412
	2.3 Sonstige allgemeine Zuweisungen	0,00	0	0	0	0	0	413
	2.4 Zuweisungen und Zuschüsse für laufende Zwecke	0,00	2.400	0	0	0	0	414
	2.5 Allgemeine Umlagen vom Land	0,00	0	0	0	0	0	4161
	2.6 Allgemeine Umlagen von Gemeinden und Gemeindeverbänden	0,00	0	0	0	0	0	4162
	2.7 Erträge aus der Auflösung von Sonderposten	0,00	107.000	60.300	60.300	60.200	60.200	415
3	+ Erträge der sozialen Sicherung	0,00	0	0	0	0	0	42
	darunter:							
	3.1 Ersatz von sozialen Leistungen außerhalb von Einrichtungen	0,00	0	0	0	0	0	421
	3.2 Ersatz von sozialen Leistungen in Einrichtungen	0,00	0	0	0	0	0	422
	3.3 Kostenbeteiligung und -erstattung im Bereich des SGB XII und anderer sozialer Leistungen	0,00	0	0	0	0	0	423
	3.4 Kostenbeteiligung und -erstattung im Bereich des SGB VIII und anderer Jugendhilfe	0,00	0	0	0	0	0	424
	3.5 Kostenerstattungen von anderen Sozialhilfeträgern	0,00	0	0	0	0	0	425
	3.6 Aufgabenbezogene Leistungsbeteiligung nach dem SGB II	0,00	0	0	0	0	0	426
	3.7 Zuweisungen und Zuschüsse für laufende Zwecke im Bereich der sozialen Sicherung	0,00	0	0	0	0	0	427
4	+ Öffentlich-rechtliche Leistungsentgelte	32.654,70	51.500	55.500	55.200	55.200	55.200	43
	darunter:							
	4.1 Verwaltungsgebühren einschließlich Erstattung von Auslagen	0,00	0	0	0	0	0	431
	4.2 Benutzungsgebühren, Beiträge (soweit diese nicht in einem Sonderposten zu erfassen sind) und ähnliche Entgelte, Kostenerstattungen	32.654,70	51.100	55.100	54.800	54.800	54.800	432
	4.3 Erträge aus der Auflösung von Sonderposten für Beiträge und ähnliche Entgelte	0,00	400	400	400	400	400	437
5	+ Privatrechtliche Leistungsentgelte	23.505,76	20.700	21.900	21.900	21.900	21.900	441, 443-445
	darunter:							
	5.1 Privatrechtliche Leistungsentgelte	23.505,76	20.700	21.900	21.900	21.900	21.900	441
	5.2 Erträge aus der Auflösung von Sonderposten für Baukostenzuschüsse und ähnliche Entgelte	0,00	0	0	0	0	0	443
6	+ Kostenerstattungen und Kostenumlagen	6.001,07	700	400	400	400	400	442, 447-448
7	+ Andere aktivierte Eigenleistungen	0,00	0	0	0	0	0	452
8	+ Zinserträge und sonstige Finanzerträge	7.028,41	6.500	6.800	6.800	6.800	6.800	47
	darunter:							
	8.1 Zinserträge	512,74	0	300	300	300	300	471-472
	8.2 Sonstige Finanzerträge	6.515,67	6.500	6.500	6.500	6.500	6.500	473-479
9	+ Sonstige Erträge und Saldo Bestandsveränderungen	92.359,03	10.900	12.600	11.600	11.600	11.600	451, 46
	darunter:							
	9.1 Erträge aus der Veräußerung von Vermögensgegenständen des Anlagevermögens und des Umlaufvermögens	0,00	0	0	0	0	0	461
	9.2 Erträge aus der Auflösung von Wertberichtigungen, Sonderposten und Rückstellungen	76.176,22	0	0	0	0	0	4661
	9.3 Erhöhung oder Verminderung des Bestandes an fertigen und unfertigen Erzeugnissen (Saldo)	0,00	0	0	0	0	0	
10	Summe der Erträge (Summe der Nummern 1 bis 9)	696.925,02	687.100	588.400	594.100	594.000	594.000	
11	- Personalaufwendungen	92.040,27	104.800	144.000	141.800	141.800	143.600	50
	darunter:							
	11.1 Zuführungen zu Pensionsrückstellungen u.ä. Verpflichtungen	0,00	0	0	0	0	0	507
12	- Versorgungsaufwendungen	0,00	0	0	0	0	0	51
13	- Aufwendungen für Sach- und Dienstleistungen	153.445,45	189.300	188.800	183.800	183.800	183.800	52
	darunter:							

Übersicht über Erträge und Aufwendungen zum Ergebnishaushalt								Erläute- rung
Nr.	Ertrags- und Aufwandsarten (gemäß § 2 Absatz 1 GemHVO-Doppik)	Ergebnisse	Ansätze einschl. Nachträge 2024	Ansatz 2025	Planungsdaten 2026	Planungsdaten 2027	Planungsdaten 2028	Konto- nummer
		in €						
	13.1 Aufwendungen für Energie, Wasser, Abwasser und Abfall	21.199,30	24.400	24.200	24.200	24.200	24.200	522
	13.2 Aufwendungen für Unterhaltung und Bewirtschaftung	21.911,44	52.900	57.500	53.500	53.500	53.500	523
14	– Abschreibungen	0,00	152.600	97.300	97.300	97.200	95.300	53
15	– Zuwendungen, Umlagen und sonstige Transferaufwendungen	296.267,86	312.300	308.900	308.900	308.900	308.900	54
	darunter:							
	15.1 Zuweisungen und Zuschüsse für laufende Zwecke	37.610,20	42.500	40.500	40.500	40.500	40.500	541
	15.2 Schuldendiensthilfen	0,00	0	0	0	0	0	542
	15.3 Gewerbesteuerumlage	6.011,91	1.100	1.900	1.900	1.900	1.900	5431
	15.4 Allgemeine Umlagen an das Land	0,00	0	0	0	0	0	5441
	15.5 Allgemeine Umlagen an Landkreise	190.535,98	199.900	200.900	200.900	200.900	200.900	54421
	15.6 Allgemeine Umlagen an das Amt	62.109,77	68.800	65.600	65.600	65.600	65.600	54422
	15.7 Allgemeine Umlagen an Zweckverbände	0,00	0	0	0	0	0	5443
	15.8 Allgemeine Umlagen an Sonstige	0,00	0	0	0	0	0	5449
16	– Aufwendungen der sozialen Sicherung	0,00	0	0	0	0	0	55
	darunter:							
	16.1 Leistungen nach SGB II	0,00	0	0	0	0	0	551
	16.2 Kostenbeteiligungen und -erstattungen nach SGB II	0,00	0	0	0	0	0	552
	16.3 Leistungen nach SGB XII	0,00	0	0	0	0	0	553
	16.4 Kostenbeteiligungen und -erstattungen nach SGB XII	0,00	0	0	0	0	0	554
	16.5 Leistungen nach SGB VIII	0,00	0	0	0	0	0	555
	16.6 Kostenbeteiligungen und -erstattungen nach SGB VIII	0,00	0	0	0	0	0	556
	16.7 Sonstige soziale Leistungen	0,00	0	0	0	0	0	557
	16.8 Kostenbeteiligungen und -erstattungen für sonstige soziale Leistungen	0,00	0	0	0	0	0	558
	16.9 Zuweisungen und Zuschüsse für laufende Zwecke des Bereichs soziale Sicherung	0,00	0	0	0	0	0	559
17	– Zinsaufwendungen und sonstige Finanzaufwendungen	0,00	0	0	0	0	0	57
	darunter:							
	17.1 Zinsaufwendungen	0,00	0	0	0	0	0	571-578
	17.2 Sonstige Finanzaufwendungen	0,00	0	0	0	0	0	579
18	– Sonstige Aufwendungen	126.204,43	24.000	27.800	22.000	22.000	22.000	56
19	Summe der Aufwendungen (Summe der Nummern 11 bis 18)	667.958,01	783.000	766.800	753.800	753.700	753.600	
20	Jahresergebnis (Jahresüberschuss/ Jahresfehlbetrag) vor Veränderung der Rücklagen (Saldo der Nummern 10 und 19)	28.967,01	-95.900	-178.400	-159.700	-159.700	-159.600	
21	– Einstellung in die Kapitalrücklage	0,00	0	0	0	0	0	592
22	+ Entnahme aus der Kapitalrücklage	0,00	0	0	0	0	0	492
	darunter:							
	22.1 Entnahme aus der zweckgebundenen Kapitalrücklage aus investiv gebundenen Zuweisungen	0,00	0	0	0	0	0	4922
	22.2 Entnahme aus der zweckgebundenen Kapitalrücklage aus Zuweisungen nach §§ 23, 24 FAG M-V	0,00	0	0	0	0	0	4923
23	– Einstellung in die Rücklage für Belastungen aus dem kommunalen Finanzausgleich	0,00	0	0	0	0	0	593
24	+ Entnahme aus der Rücklage für Belastungen aus dem kommunalen Finanzausgleich	0,00	0	0	0	0	0	493
25	Jahresergebnis (Jahresüberschuss/Jahresfehlbetrag, Nummer 20 zuzüglich Nummern 22 und 24 abzüglich Nummern 21 und 23)	28.967,01	-95.900	-178.400	-159.700	-159.700	-159.600	
	nachrichtlich:							
26	Ergebnisvortrag aus dem Haushaltsvorjahr	250.947,22	279.914	184.014	5.614	-154.086	-313.786	
27	Ergebnis (Überschuss/Fehlbetrag) zum 31. Dezember des Haushaltsjahres (Summe der Nummern 25 und 26)	279.914,23	184.014	5.614	-154.086	-313.786	-473.386	

Übersicht über die Finanzdaten der Teilhaushalte

1. Übersicht über die Teilergebnishaushalte									
Nr.	Ertrags- und Aufwandsarten (gemäß § 4 Absatz 5 GemHVO-Doppik)	Summe aller Teilhaushalte	1 Zentrale Dienste	2 Zentrale Finanzleistung en	in €				
					1	2	3	4	5
1	+ Steuern und ähnliche Abgaben	289.300	0	289.300					
2	+ Zuwendungen, allgemeine Umlagen und sonstige Transfererträge	201.900	60.300	141.600					
3	+ Erträge der sozialen Sicherung	0	0	0					
4	+ Öffentlich-rechtliche Leistungsentgelte	55.500	55.500	0					
5	+ Privatrechtliche Leistungsentgelte	21.900	21.900	0					
6	+ Kostenerstattungen und Kostenumlagen	400	400	0					
7	+ Andere aktivierte Eigenleistungen	0	0	0					
8	+ Zinserträge und sonstige Finanzerträge	6.800	0	6.800					
9	+ Sonstige Erträge	12.600	11.100	1.500					
10	Summe der Erträge (Summe der Nummern 1 bis 9)	588.400	149.200	439.200					
11	– Personalaufwendungen	144.000	144.000	0					
12	– Versorgungsaufwendungen	0	0	0					
13	– Aufwendungen für Sach- und Dienstleistungen	188.800	188.800	0					
14	– Abschreibungen	97.300	97.300	0					
15	– Zuwendungen, Umlagen und sonstige Transferaufwendungen	308.900	40.500	268.400					
16	– Aufwendungen der sozialen Sicherung	0	0	0					
17	– Zinsaufwendungen und sonstige Finanzaufwendungen	0	0	0					
18	– Sonstige Aufwendungen	27.800	27.800	0					
19	Summe der Aufwendungen (Summe der Nummern 11 bis 18)	766.800	498.400	268.400					
20	Jahresergebnis des Teilhaushaltes vor Verrechnung der internen Leistungsbeziehungen und vor Veränderung der Rücklagen (Saldo der Nummern 10 und 19)	-178.400	-349.200	170.800					
21	+ Erträge aus internen Leistungsbeziehungen	0	0	0					
22	– Aufwendungen aus internen Leistungsbeziehungen	0	0	0					
23	Jahresergebnis des Teilhaushaltes nach Verrechnung der internen Leistungsbeziehungen und vor Veränderung der Rücklagen (Nummer 20 zuzüglich Nummer 21 abzüglich Nummer 22)	-178.400	-349.200	170.800					

Übersicht über die Finanzdaten der Teilhaushalte

2. Übersicht über die Teilfinanzhaushalte								
Nr.	Ein- und Auszahlungsarten (gemäß § 4 Absatz 5 GemHVO-Doppik)	Summe aller Teilhaushalte	1 Zentrale Dienste	2 Zentrale Finanzleistungun gen				
		in €						
		1	2	3	4	5	6	7
1	+ Steuern und ähnliche Abgaben	289.300	0	289.300				
2	+ Zuwendungen, allgemeine Umlagen und sonstige Transfereinzahlungen	141.600	0	141.600				
3	+ Einzahlungen der sozialen Sicherung	0	0	0				
4	+ Öffentlich-rechtliche Leistungsentgelte	55.100	55.100	0				
5	+ Privatrechtliche Leistungsentgelte	21.900	21.900	0				
6	+ Kostenerstattungen und Kostenumlagen	400	400	0				
7	+ Zinseinzahlungen und sonstige Finanzeinzahlungen	6.800	0	6.800				
8	+ Sonstige laufende Einzahlungen	12.600	11.100	1.500				
9	Summe der laufenden Einzahlungen (Summe der Nummern 1 bis 8)	527.700	88.500	439.200				
10	- Personalauszahlungen	144.000	144.000	0				
11	- Versorgungsauszahlungen	0	0	0				
12	- Auszahlungen für Sach- und Dienstleistungen	188.800	188.800	0				
13	- Zuwendungen, Umlagen und sonstige Transferauszahlungen	308.900	40.500	268.400				
14	- Auszahlungen der sozialen Sicherungen	0	0	0				
15	- Zinsauszahlungen und sonstige Finanzauszahlungen	0	0	0				
16	- Sonstige laufende Auszahlungen	27.800	27.800	0				
17	Summe der laufenden Auszahlungen (Summe der Nummern 10 bis 16)	669.500	401.100	268.400				
18	Jahresbezogener Saldo der laufenden Ein- und Auszahlungen vor planmäßiger Tilgung (Saldo der Nummern 9 und 17)	-141.800	-312.600	170.800				
18.1	Saldo der Ein- und Auszahlungen aus internen Leistungsbeziehungen	0	0	0				
18.2	Jahresbezogener Saldo der laufenden Ein- und Auszahlungen vor planmäßiger Tilgung nach Verrechnung der internen Leistungsbeziehungen (Summe der Nummern 18 und 18.1)	-141.800	-312.600	170.800				
19	+ Einzahlungen aus Investitionszuwendungen	388.700	370.000	18.700				
20	+ Einzahlungen aus Beiträgen und ähnlichen Entgelten	11.500	11.500	0				
21	+ Einzahlungen aus Anlagevermögen	0	0	0				
22	+ Einzahlungen aus sonstigen Ausleihungen und Kreditgewährungen	0	0	0				
23	+ Sonstige Investitionseinzahlungen	0	0	0				
24	Summe der Einzahlungen aus Investitionstätigkeit (Summe der Nummern 19 bis 23)	400.200	381.500	18.700				
25	- Auszahlungen für Anlagevermögen	420.300	420.300	0				
26	- Auszahlungen für sonstige Ausleihungen und Kreditgewährungen	0	0	0				
27	- Sonstige Investitionsauszahlungen	0	0	0				
28	Summe der Auszahlungen aus Investitionstätigkeit (Summe der Nummern 25 bis 27)	420.300	420.300	0				
29	Saldo der Ein- und Auszahlungen aus Investitionstätigkeit (Saldo der Nummern 24 und 28)	-20.100	-38.800	18.700				
30	Finanzmittelüberschuss/ Finanzmittelfehlbetrag des Teilhaushaltes (Summe der Nummern 18.2 und 29)	-161.900	-351.400	189.500				
31	+ Einzahlungen aus der Aufnahme von Krediten für Investitionen und Investitionsförderungsmaßnahmen	0	0	0				
32	- Auszahlungen für planmäßige Tilgung von Krediten für Investitionen und Investitionsförderungsmaßnahmen	0	0	0				
33	- Sonstige Auszahlungen zur Tilgung von Krediten für Investitionen und Investitionsförderungsmaßnahmen	0	0	0				
34	Saldo der Ein- und Auszahlungen aus Krediten für Investitionen und Investitionsförderungsmaßnahmen (Nummer 31 abzüglich Nummern 32 und 33)	0	0	0				

Teilhaushalt 1 Zentrale Dienste
verantwortlich:

Dem Teilhaushalt zugeordnete Produkte: 11401 Wohnungen, Miet- und Pachtobjekte, 12600 Freiwillige Feuerwehr Stolpe, 28100 Heimat- und sonstige Kulturpflege, 36100 Zuschüsse an Kindertageseinrichtungen und Tagespflege, 36601 Gemeindeeigene Spielplätze, 52300 Schloss Stolpe, 54100 Gemeindestraße, -wege, -plätze, Haltestellen und Parkplätze, 54101 Straßenbeleuchtung, 55200 Wasser- und Bodenverband, 55300 Friedhofs- und Bestattungswesen, 11402 Allgemeines Grundvermögen Liegenschaften, 11100 Amtsortorgane, Verwaltungsleitung, Mitgliedschaften u. Öffentlichkeitsarbeit, 11404 Bauhof, Fuhrpark, MAE, 11600 Finanzen, 12100 Wahlen, 21502 Schullastenausgleich an regionale Schulen, 54102 Straßenreinigung und Winterdienst, 21102 Schullastenausgleich an Grundschulen, 42401 Tennisplatz, 51100 Räumliche Planungs- und Entwicklungsmaßnahmen, 54000 Konzessionsabgaben, 57502 Kommunale Tourismusförderung

Nr.	Ertrags- und Aufwandsarten (gemäß § 4 Absatz 5 GemHVO-Doppik)	Teilergebnishaushalt							
		Summe aller Produkte	1 Zentrale Dienste	Wesentlich 11100 Amtsortorgane,	Wesentlich 11401 Wohnungen, Miet- und Pachtobjekte	Wesentlich 11402 Allgemeines Grundvermögen Liegenschaften	Wesentlich 11404 Bauhof, Fuhrpark, MAE	Wesentlich 12600 Freiwillige Feuerwehr Stolpe	Wesentlich 21102 Schullastenaus gleich an Grundschulen
		in €							
1	+ Steuern und ähnliche Abgaben	0	0	0	0	0	0	0	
2	+ Zuwendungen, allgemeine Umlagen und sonstige Transfererträge	60.300	60.300	0	400	0	0	8.500	
3	+ Erträge der sozialen Sicherung	0	0	0	0	0	0	0	
4	+ Öffentlich-rechtliche Leistungsentgelte	55.500	55.500	0	0	0	0	0	
5	+ Privatrechtliche Leistungsentgelte	21.900	21.900	0	13.000	3.700	0	0	
6	+ Kostenerstattungen und Kostenumlagen	400	400	0	0	0	0	0	
7	+ Andere aktivierte Eigenleistungen	0	0	0	0	0	0	0	
8	+ Zinserträge und sonstige Finanzerträge	0	0	0	0	0	0	0	
9	+ Sonstige Erträge	11.100	11.100	0	0	0	0	0	
10	Summe der Erträge (Summe der Nummern 1 bis 9)	149.200	149.200	0	13.400	3.700	0	8.500	
11	- Personalaufwendungen	144.000	144.000	15.100	0	0	76.200	7.700	
12	- Versorgungsaufwendungen	0	0	0	0	0	0	0	
13	- Aufwendungen für Sach- und Dienstleistungen	188.800	188.800	0	4.200	0	6.000	12.800	
14	- Abschreibungen	97.300	97.300	0	6.300	0	3.300	13.300	
15	- Zuwendungen, Umlagen und sonstige Transferaufwendungen	40.500	40.500	500	0	0	0	0	
16	- Aufwendungen der sozialen Sicherung	0	0	0	0	0	0	0	
17	- Zinsaufwendungen und sonstige Finanzaufwendungen	0	0	0	0	0	0	0	
18	- Sonstige Aufwendungen	27.800	27.800	3.600	600	1.500	2.800	10.000	
19	Summe der Aufwendungen (Summe der Nummern 11 bis 18)	498.400	498.400	19.200	11.100	1.500	88.300	43.800	
20	Jahresergebnis des Teilhaushaltes vor Verrechnung der internen Leistungsbeziehungen und vor Veränderung der Rücklagen (Saldo der Nummern 10 und 19)	-349.200	-349.200	-19.200	2.300	2.200	-88.300	-35.300	
21	+ Erträge aus internen Leistungsbeziehungen	0	0	0	0	0	0	0	
22	- Aufwendungen aus internen Leistungsbeziehungen	0	0	0	0	0	0	0	
23	Jahresergebnis des Teilhaushaltes nach Verrechnung der internen Leistungsbeziehungen und vor Veränderung der Rücklagen (Nummer 20 zuzüglich Nummer 21 abzüglich Nummer 22)	-349.200	-349.200	-19.200	2.300	2.200	-88.300	-35.300	

Teilhaushalt 1 Zentrale Dienste
verantwortlich:

Dem Teilhaushalt zugeordnete Produkte: 11401 Wohnungen, Miet- und Pachtobjekte, 12600 Freiwillige Feuerwehr Stolpe, 28100 Heimat- und sonstige Kulturpflege, 36100 Zuschüsse an Kindertageseinrichtungen und Tagespflege, 36601 Gemeindeeigene Spielplätze, 52300 Schloss Stolpe, 54100 Gemeindestraße, -wege, -plätze, Haltestellen und Parkplätze, 54101 Straßenbeleuchtung, 55200 Wasser- und Bodenverband, 55300 Friedhofs- und Bestattungswesen, 11402 Allgemeines Grundvermögen Liegenschaften, 11100 Amtorgane, Verwaltungsleitung, Mitgliedschaften u. Öffentlichkeitsarbeit, 11404 Bauhof, Fuhrpark, MAE, 11600 Finanzen, 12100 Wahlen, 21502 Schullastenausgleich an regionale Schulen, 54102 Straßenreinigung und Winterdienst, 21102 Schullastenausgleich an Grundschulen, 42401 Tennisplatz, 51100 Räumliche Planungs- und Entwicklungsmaßnahmen, 54000 Konzessionsabgaben, 57502 Kommunale Tourismusförderung

Nr.	Ertrags- und Aufwandsarten (gemäß § 4 Absatz 5 GemHVO-Doppik)	Teilergebnishaushalt							
		Wesentlich 21502 Schullastenausgleich an regionale	Wesentlich 28100 Heimat- und sonstige Kulturpflege	Wesentlich 36100 Zuschüsse an Kindertageseinrichtungen	Wesentlich 36601 Gemeindeeigene Spielplätze	Wesentlich 52300 Schloss Stolpe	Wesentlich 54000 Konzessionsabgaben	Wesentlich 54100 Gemeindestraße, -wege, -plätze,	Wesentlich 54101 Straßenbeleuchtung
		in €							
1	+ Steuern und ähnliche Abgaben	0	0	0	0	0	0	0	0
2	+ Zuwendungen, allgemeine Umlagen und sonstige Transfererträge	0	0	0	400	27.700	0	21.300	2.000
3	+ Erträge der sozialen Sicherung	0	0	0	0	0	0	0	0
4	+ Öffentlich-rechtliche Leistungsentgelte	0	0	0	0	0	0	400	0
5	+ Privatrechtliche Leistungsentgelte	0	0	0	0	5.000	0	200	0
6	+ Kostenerstattungen und Kostenumlagen	0	0	0	0	0	0	0	0
7	+ Andere aktivierte Eigenleistungen	0	0	0	0	0	0	0	0
8	+ Zinserträge und sonstige Finanzerträge	0	0	0	0	0	0	0	0
9	+ Sonstige Erträge	0	1.000	0	0	100	10.000	0	0
10	Summe der Erträge (Summe der Nummern 1 bis 9)	0	1.000	0	400	32.800	10.000	21.900	2.000
11	- Personalaufwendungen	0	0	0	0	45.000	0	0	0
12	- Versorgungsaufwendungen	0	0	0	0	0	0	0	0
13	- Aufwendungen für Sach- und Dienstleistungen	19.700	5.000	0	1.500	29.600	0	20.000	6.500
14	- Abschreibungen	0	0	0	700	29.500	0	40.600	3.300
15	- Zuwendungen, Umlagen und sonstige Transferaufwendungen	0	0	40.000	0	0	0	0	0
16	- Aufwendungen der sozialen Sicherung	0	0	0	0	0	0	0	0
17	- Zinsaufwendungen und sonstige Finanzaufwendungen	0	0	0	0	0	0	0	0
18	- Sonstige Aufwendungen	0	0	0	0	7.700	0	1.100	0
19	Summe der Aufwendungen (Summe der Nummern 11 bis 18)	19.700	5.000	40.000	2.200	111.800	0	61.700	9.800
20	Jahresergebnis des Teilhaushaltes vor Verrechnung der internen Leistungsbeziehungen und vor Veränderung der Rücklagen (Saldo der Nummern 10 und 19)	-19.700	-4.000	-40.000	-1.800	-79.000	10.000	-39.800	-7.800
21	+ Erträge aus internen Leistungsbeziehungen	0	0	0	0	0	0	0	0
22	- Aufwendungen aus internen Leistungsbeziehungen	0	0	0	0	0	0	0	0
23	Jahresergebnis des Teilhaushaltes nach Verrechnung der internen Leistungsbeziehungen und vor Veränderung der Rücklagen (Nummer 20 zuzüglich Nummer 21 abzüglich Nummer 22)	-19.700	-4.000	-40.000	-1.800	-79.000	10.000	-39.800	-7.800

Teilhaushalt 1 Zentrale Dienste
verantwortlich:

Dem Teilhaushalt zugeordnete Produkte: 11401 Wohnungen, Miet- und Pachtobjekte, 12600 Freiwillige Feuerwehr Stolpe, 28100 Heimat- und sonstige Kulturpflege, 36100 Zuschüsse an Kindertageseinrichtungen und Tagespflege, 36601 Gemeindeeigene Spielplätze, 52300 Schloss Stolpe, 54100 Gemeindestraße, -wege, -plätze, Haltestellen und Parkplätze, 54101 Straßenbeleuchtung, 55200 Wasser- und Bodenverband, 55300 Friedhofs- und Bestattungswesen, 11402 Allgemeines Grundvermögen Liegenschaften, 11100 Amtorgane, Verwaltungsleitung, Mitgliedschaften u. Öffentlichkeitsarbeit, 11404 Bauhof, Fuhrpark, MAE, 11600 Finanzen, 12100 Wahlen, 21502 Schullastenausgleich an regionale Schulen, 54102 Straßenreinigung und Winterdienst, 21102 Schullastenausgleich an Grundschulen, 42401 Tennisplatz, 51100 Räumliche Planungs- und Entwicklungsmaßnahmen, 54000 Konzessionsabgaben, 57502 Kommunale Tourismusförderung

		Teilergebnishaushalt							
Nr.	Ertrags- und Aufwandsarten (gemäß § 4 Absatz 5 GemHVO-Doppik)	Wesentlich	Wesentlich	Wesentlich	Wesentlich				
		54102 Straßenreinigung und Winterdienst	55200 Wasser- und Bodenverband	55300 Friedhofs- und Bestattungswese n	57502 Kommunale Tourismusförder ung				
		in €							
1	+ Steuern und ähnliche Abgaben	0	0	0	0				
2	+ Zuwendungen, allgemeine Umlagen und sonstige Transfererträge	0	0	0	0				
3	+ Erträge der sozialen Sicherung	0	0	0	0				
4	+ Öffentlich-rechtliche Leistungsentgelte	0	55.000	100	0				
5	+ Privatrechtliche Leistungsentgelte	0	0	0	0				
6	+ Kostenerstattungen und Kostenumlagen	400	0	0	0				
7	+ Andere aktivierte Eigenleistungen	0	0	0	0				
8	+ Zinserträge und sonstige Finanzerträge	0	0	0	0				
9	+ Sonstige Erträge	0	0	0	0				
10	Summe der Erträge (Summe der Nummern 1 bis 9)	400	55.000	100	0				
11	- Personalaufwendungen	0	0	0	0				
12	- Versorgungsaufwendungen	0	0	0	0				
13	- Aufwendungen für Sach- und Dienstleistungen	3.500	54.700	300	0				
14	- Abschreibungen	0	0	300	0				
15	- Zuwendungen, Umlagen und sonstige Transferaufwendungen	0	0	0	0				
16	- Aufwendungen der sozialen Sicherung	0	0	0	0				
17	- Zinsaufwendungen und sonstige Finanzaufwendungen	0	0	0	0				
18	- Sonstige Aufwendungen	0	0	100	400				
19	Summe der Aufwendungen (Summe der Nummern 11 bis 18)	3.500	54.700	700	400				
20	Jahresergebnis des Teilhaushaltes vor Verrechnung der internen Leistungsbeziehungen und vor Veränderung der Rücklagen (Saldo der Nummern 10 und 19)	-3.100	300	-600	-400				
21	+ Erträge aus internen Leistungsbeziehungen	0	0	0	0				
22	- Aufwendungen aus internen Leistungsbeziehungen	0	0	0	0				
23	Jahresergebnis des Teilhaushaltes nach Verrechnung der internen Leistungsbeziehungen und vor Veränderung der Rücklagen (Nummer 20 zuzüglich Nummer 21 abzüglich Nummer 22)	-3.100	300	-600	-400				

Teilhaushalt 1 Zentrale Dienste
verantwortlich:

Dem Teilhaushalt zugeordnete Produkte: 28100 Heimat- und sonstige Kulturpflege, 36100 Zuschüsse an Kindertageseinrichtungen und Tagespflege, 36601 Gemeindeeigene Spielplätze, 54100 Gemeindestraße, -wege, -plätze, Haltestellen und Parkplätze, 55200 Wasser- und Bodenverband, 55300 Friedhofs- und Bestattungswesen, 11401 Wohnungen, Miet- und Pachtobjekte, 11402 Allgemeines Grundvermögen Liegenschaften, 12600 Freiwillige Feuerwehr Stolpe, 52300 Schloss Stolpe, 54101 Straßenbeleuchtung, 11100 Amtorgane, Verwaltungsleitung, Mitgliedschaften u. Öffentlichkeitsarbeit, 11404 Bauhof, Fuhrpark, MAE, 11600 Finanzen, 12100 Wahlen, 21502 Schullastenausgleich an regionale Schulen, 54102 Straßenreinigung und Winterdienst, 21102 Schullastenausgleich an Grundschulen, 42401 Tennisplatz, 51100 Räumliche Planungs- und Entwicklungsmaßnahmen, 54000 Konzessionsabgaben, 57502 Kommunale Tourismusförderung

Nr.	Ein- und Auszahlungsarten (gemäß § 4 Absatz 5 GemHVO-Doppik)	Teilfinanzhaushalt							
		Summe aller Produkte	1	Wesentlich	Wesentlich	Wesentlich	Wesentlich	Wesentlich	Wesentlich
			Zentrale Dienste	11100 Amtorgane,	11401 Wohnungen, Miet- und Pachtobjekte	11402 Allgemeines Grundvermögen Liegenschaften	11404 Bauhof, Fuhrpark, MAE	12600 Freiwillige Feuerwehr Stolpe	21102 Schullastenaus gleich an Grundschulen
in €									
1	+ Steuern und ähnliche Abgaben	0	0	0	0	0	0	0	0
2	+ Zuwendungen, allgemeine Umlagen und sonstige Transfereinzahlungen	0	0	0	0	0	0	0	0
3	+ Einzahlungen der sozialen Sicherung	0	0	0	0	0	0	0	0
4	+ Öffentlich-rechtliche Leistungsentgelte	55.100	55.100	0	0	0	0	0	0
5	+ Privatrechtliche Leistungsentgelte	21.900	21.900	0	13.000	3.700	0	0	0
6	+ Kostenerstattungen und Kostenumlagen	400	400	0	0	0	0	0	0
7	+ Zinseinzahlungen und sonstige Finanzeinzahlungen	0	0	0	0	0	0	0	0
8	+ Sonstige laufende Einzahlungen	11.100	11.100	0	0	0	0	0	0
9	Summe der laufenden Einzahlungen (Summe der Nummern 1 bis 8)	88.500	88.500	0	13.000	3.700	0	0	0
10	- Personalauszahlungen	144.000	144.000	15.100	0	0	76.200	7.700	0
11	- Versorgungsauszahlungen	0	0	0	0	0	0	0	0
12	- Auszahlungen für Sach- und Dienstleistungen	188.800	188.800	0	4.200	0	6.000	12.800	25.000
13	- Zuwendungen, Umlagen und sonstige Transferauszahlungen	40.500	40.500	500	0	0	0	0	0
14	- Auszahlungen der sozialen Sicherungen	0	0	0	0	0	0	0	0
15	- Zinsauszahlungen und sonstige Finanzauszahlungen	0	0	0	0	0	0	0	0
16	- Sonstige laufende Auszahlungen	27.800	27.800	3.600	600	1.500	2.800	10.000	0
17	Summe der laufenden Auszahlungen (Summe der Nummern 10 bis 16)	401.100	401.100	19.200	4.800	1.500	85.000	30.500	25.000
18	Jahresbezogener Saldo der laufenden Ein- und Auszahlungen vor planmäßiger Tilgung (Saldo der Nummern 9 und 17)	-312.600	-312.600	-19.200	8.200	2.200	-85.000	-30.500	-25.000
18.1	Saldo der Ein- und Auszahlungen aus internen Leistungsbeziehungen	0	0	0	0	0	0	0	0
18.2	Jahresbezogener Saldo der laufenden Ein- und Auszahlungen vor planmäßiger Tilgung nach Verrechnung der internen Leistungsbeziehungen (Summe der Nummern 18 und 18.1)	-312.600	-312.600	-19.200	8.200	2.200	-85.000	-30.500	-25.000
19	+ Einzahlungen aus Investitionszuwendungen	370.000	370.000	0	0	0	0	0	0
20	+ Einzahlungen aus Beiträgen und ähnlichen Entgelten	11.500	11.500	0	0	0	0	0	0
21	+ Einzahlungen aus Anlagevermögen	0	0	0	0	0	0	0	0
22	+ Einzahlungen aus sonstigen Ausleihungen und Kreditgewährungen	0	0	0	0	0	0	0	0
23	+ Sonstige Investitionseinzahlungen	0	0	0	0	0	0	0	0
24	Summe der Einzahlungen aus Investitionstätigkeit (Summe der Nummern 19 bis 23)	381.500	381.500	0	0	0	0	0	0
25	- Auszahlungen für Anlagevermögen	420.300	420.300	0	5.000	0	4.300	0	0
26	- Auszahlungen für sonstige Ausleihungen und Kreditgewährungen	0	0	0	0	0	0	0	0
27	- Sonstige Investitionsauszahlungen	0	0	0	0	0	0	0	0
28	Summe der Auszahlungen aus Investitionstätigkeit (Summe der Nummern 25 bis 27)	420.300	420.300	0	5.000	0	4.300	0	0
29	Saldo der Ein- und Auszahlungen aus Investitionstätigkeit (Saldo der Nummern 24 und 28)	-38.800	-38.800	0	-5.000	0	-4.300	0	0
30	Finanzmittelüberschuss/ Finanzmittelfehlbetrag des Teilhaushaltes (Summe der Nummern 18.2 und 29)	-351.400	-351.400	-19.200	3.200	2.200	-89.300	-30.500	-25.000

Teilhaushalt 1 Zentrale Dienste
verantwortlich:

Dem Teilhaushalt zugeordnete Produkte: 28100 Heimat- und sonstige Kulturpflege, 36100 Zuschüsse an Kindertageseinrichtungen und Tagespflege, 36601 Gemeindegene Spielplätze, 54100 Gemeindestraße, -wege, -plätze, Haltestellen und Parkplätze, 55200 Wasser- und Bodenverband, 55300 Friedhofs- und Bestattungswesen, 11401 Wohnungen, Miet- und Pachtobjekte, 11402 Allgemeines Grundvermögen Liegenschaften, 12600 Freiwillige Feuerwehr Stolpe, 52300 Schloss Stolpe, 54101 Straßenbeleuchtung, 11100 Amtorgane, Verwaltungsleitung, Mitgliedschaften u. Öffentlichkeitsarbeit, 11404 Bauhof, Fuhrpark, MAE, 11600 Finanzen, 12100 Wahlen, 21502 Schullastenausgleich an regionale Schulen, 54102 Straßenreinigung und Winterdienst, 21102 Schullastenausgleich an Grundschulen, 42401 Tennisplatz, 51100 Räumliche Planungs- und Entwicklungsmaßnahmen, 54000 Konzessionsabgaben, 57502 Kommunale Tourismusförderung

		Teilfinanzhaushalt							
Nr.	Ein- und Auszahlungsarten (gemäß § 4 Absatz 5 GemHVO-Doppik)	Wesentlich	Wesentlich	Wesentlich	Wesentlich	Wesentlich	Wesentlich	Wesentlich	Wesentlich
		21502 Schullastenausgleich an regionale	28100 Heimat- und sonstige Kulturpflege	36100 Zuschüsse an Kindertageseinrichtungen	36601 Gemeindegene Spielplätze	52300 Schloss Stolpe	54000 Konzessionsabgaben	54100 Gemeindestraße, -wege, -plätze,	54101 Straßenbeleuchtung
		in €							
1	+ Steuern und ähnliche Abgaben	0	0	0	0	0	0	0	0
2	+ Zuwendungen, allgemeine Umlagen und sonstige Transfereinzahlungen	0	0	0	0	0	0	0	0
3	+ Einzahlungen der sozialen Sicherung	0	0	0	0	0	0	0	0
4	+ Öffentlich-rechtliche Leistungsentgelte	0	0	0	0	0	0	0	0
5	+ Privatrechtliche Leistungsentgelte	0	0	0	0	5.000	0	200	0
6	+ Kostenerstattungen und Kostenumlagen	0	0	0	0	0	0	0	0
7	+ Zinseinzahlungen und sonstige Finanzeinzahlungen	0	0	0	0	0	0	0	0
8	+ Sonstige laufende Einzahlungen	0	1.000	0	0	100	10.000	0	0
9	Summe der laufenden Einzahlungen (Summe der Nummern 1 bis 8)	0	1.000	0	0	5.100	10.000	200	0
10	- Personalauszahlungen	0	0	0	0	45.000	0	0	0
11	- Versorgungsauszahlungen	0	0	0	0	0	0	0	0
12	- Auszahlungen für Sach- und Dienstleistungen	19.700	5.000	0	1.500	29.600	0	20.000	6.500
13	- Zuwendungen, Umlagen und sonstige Transferauszahlungen	0	0	40.000	0	0	0	0	0
14	- Auszahlungen der sozialen Sicherungen	0	0	0	0	0	0	0	0
15	- Zinsauszahlungen und sonstige Finanzauszahlungen	0	0	0	0	0	0	0	0
16	- Sonstige laufende Auszahlungen	0	0	0	0	7.700	0	1.100	0
17	Summe der laufenden Auszahlungen (Summe der Nummern 10 bis 16)	19.700	5.000	40.000	1.500	82.300	0	21.100	6.500
18	Jahresbezogener Saldo der laufenden Ein- und Auszahlungen vor planmäßiger Tilgung (Saldo der Nummern 9 und 17)	-19.700	-4.000	-40.000	-1.500	-77.200	10.000	-20.900	-6.500
18.1	Saldo der Ein- und Auszahlungen aus internen Leistungsbeziehungen	0	0	0	0	0	0	0	0
18.2	Jahresbezogener Saldo der laufenden Ein- und Auszahlungen vor planmäßiger Tilgung nach Verrechnung der internen Leistungsbeziehungen (Summe der Nummern 18 und 18.1)	-19.700	-4.000	-40.000	-1.500	-77.200	10.000	-20.900	-6.500
19	+ Einzahlungen aus Investitionszuwendungen	0	0	0	0	370.000	0	0	0
20	+ Einzahlungen aus Beiträgen und ähnlichen Entgelten	0	0	0	0	0	0	11.500	0
21	+ Einzahlungen aus Anlagevermögen	0	0	0	0	0	0	0	0
22	+ Einzahlungen aus sonstigen Ausleihungen und Kreditgewährungen	0	0	0	0	0	0	0	0
23	+ Sonstige Investitionseinzahlungen	0	0	0	0	0	0	0	0
24	Summe der Einzahlungen aus Investitionstätigkeit (Summe der Nummern 19 bis 23)	0	0	0	0	370.000	0	11.500	0
25	- Auszahlungen für Anlagevermögen	0	0	0	0	400.000	0	11.000	0
26	- Auszahlungen für sonstige Ausleihungen und Kreditgewährungen	0	0	0	0	0	0	0	0
27	- Sonstige Investitionsauszahlungen	0	0	0	0	0	0	0	0
28	Summe der Auszahlungen aus Investitionstätigkeit (Summe der Nummern 25 bis 27)	0	0	0	0	400.000	0	11.000	0
29	Saldo der Ein- und Auszahlungen aus Investitionstätigkeit (Saldo der Nummern 24 und 28)	0	0	0	0	-30.000	0	500	0
30	Finanzmittelüberschuss/ Finanzmittelfehlbetrag des Teilhaushaltes (Summe der Nummern 18.2 und 29)	-19.700	-4.000	-40.000	-1.500	-107.200	10.000	-20.400	-6.500

Teilhaushalt 1 Zentrale Dienste
verantwortlich:

Dem Teilhaushalt zugeordnete Produkte: 28100 Heimat- und sonstige Kulturpflege, 36100 Zuschüsse an Kindertageseinrichtungen und Tagespflege, 36601 Gemeindeeigene Spielplätze, 54100 Gemeindestraße, -wege, -plätze, Haltestellen und Parkplätze, 55200 Wasser- und Bodenverband, 55300 Friedhofs- und Bestattungswesen, 11401 Wohnungen, Miet- und Pachtobjekte, 11402 Allgemeines Grundvermögen Liegenschaften, 12600 Freiwillige Feuerwehr Stolpe, 52300 Schloss Stolpe, 54101 Straßenbeleuchtung, 11100 Amtsortorgane, Verwaltungsleitung, Mitgliedschaften u. Öffentlichkeitsarbeit, 11404 Bauhof, Fuhrpark, MAE, 11600 Finanzen, 12100 Wahlen, 21502 Schullastenausgleich an regionale Schulen, 54102 Straßenreinigung und Winterdienst, 21102 Schullastenausgleich an Grundschulen, 42401 Tennisplatz, 51100 Räumliche Planungs- und Entwicklungsmaßnahmen, 54000 Konzessionsabgaben, 57502 Kommunale Tourismusförderung

Nr.	Ein- und Auszahlungsarten (gemäß § 4 Absatz 5 GemHVO-Doppik)	Teilfinanzhaushalt							
		Wesentlich 54102 Straßenreinigung und Winterdienst	Wesentlich 55200 Wasser- und Bodenverband	Wesentlich 55300 Friedhofs- und Bestattungswese n	Wesentlich 57502 Kommunale Tourismusförder ung				
		in €							
1	+ Steuern und ähnliche Abgaben	0	0	0	0				
2	+ Zuwendungen, allgemeine Umlagen und sonstige Transfereinzahlungen	0	0	0	0				
3	+ Einzahlungen der sozialen Sicherung	0	0	0	0				
4	+ Öffentlich-rechtliche Leistungsentgelte	0	55.000	100	0				
5	+ Privatrechtliche Leistungsentgelte	0	0	0	0				
6	+ Kostenerstattungen und Kostenumlagen	400	0	0	0				
7	+ Zinseinzahlungen und sonstige Finanzeinzahlungen	0	0	0	0				
8	+ Sonstige laufende Einzahlungen	0	0	0	0				
9	Summe der laufenden Einzahlungen (Summe der Nummern 1 bis 8)	400	55.000	100	0				
10	- Personalauszahlungen	0	0	0	0				
11	- Versorgungsauszahlungen	0	0	0	0				
12	- Auszahlungen für Sach- und Dienstleistungen	3.500	54.700	300	0				
13	- Zuwendungen, Umlagen und sonstige Transferauszahlungen	0	0	0	0				
14	- Auszahlungen der sozialen Sicherungen	0	0	0	0				
15	- Zinsauszahlungen und sonstige Finanzauszahlungen	0	0	0	0				
16	- Sonstige laufende Auszahlungen	0	0	100	400				
17	Summe der laufenden Auszahlungen (Summe der Nummern 10 bis 16)	3.500	54.700	400	400				
18	Jahresbezogener Saldo der laufenden Ein- und Auszahlungen vor planmäßiger Tilgung (Saldo der Nummern 9 und 17)	-3.100	300	-300	-400				
18.1	Saldo der Ein- und Auszahlungen aus internen Leistungsbeziehungen	0	0	0	0				
18.2	Jahresbezogener Saldo der laufenden Ein- und Auszahlungen vor planmäßiger Tilgung nach Verrechnung der internen Leistungsbeziehungen (Summe der Nummern 18 und 18.1)	-3.100	300	-300	-400				
19	+ Einzahlungen aus Investitionszuwendungen	0	0	0	0				
20	+ Einzahlungen aus Beiträgen und ähnlichen Entgelten	0	0	0	0				
21	+ Einzahlungen aus Anlagevermögen	0	0	0	0				
22	+ Einzahlungen aus sonstigen Ausleihungen und Kreditgewährungen	0	0	0	0				
23	+ Sonstige Investitionseinzahlungen	0	0	0	0				
24	Summe der Einzahlungen aus Investitionstätigkeit (Summe der Nummern 19 bis 23)	0	0	0	0				
25	- Auszahlungen für Anlagevermögen	0	0	0	0				
26	- Auszahlungen für sonstige Ausleihungen und Kreditgewährungen	0	0	0	0				
27	- Sonstige Investitionsauszahlungen	0	0	0	0				
28	Summe der Auszahlungen aus Investitionstätigkeit (Summe der Nummern 25 bis 27)	0	0	0	0				
29	Saldo der Ein- und Auszahlungen aus Investitionstätigkeit (Saldo der Nummern 24 und 28)	0	0	0	0				
30	Finanzmittelüberschuss/ Finanzmittelfehlbetrag des Teilhaushaltes (Summe der Nummern 18.2 und 29)	-3.100	300	-300	-400				

Teilhaushalt 2 Zentrale Finanzleistungen
verantwortlich:

Dem Teilhaushalt zugeordnete Produkte: 61100 Steuern, Allgemeine Zuweisungen, allgemeine Umlagen, 61200 Sonstige allgemeine Finanzwirtschaft, 62600 Beteiligungen an Versorgungsunternehmen, 61108 Umbuchung gemäß § 12 Nummer 4 oder 5 GemHVO-Doppik, 61999 VV-Konten

Teilergebnishaushalt								
Nr.	Ertrags- und Aufwandsarten (gemäß § 4 Absatz 5 GemHVO-Doppik)	Summe aller Produkte	2 Zentrale Finanzleistungen	Wesentlich	Wesentlich	Wesentlich		
				61100 Steuern, Allgemeine Zuweisungen,	61200 Sonstige allgemeine Finanzwirtschaft	62600 Beteiligungen an Versorgungsunter- nehmen		
in €								
1	+ Steuern und ähnliche Abgaben	289.300	289.300	289.300	0	0		
2	+ Zuwendungen, allgemeine Umlagen und sonstige Transfererträge	141.600	141.600	141.600	0	0		
3	+ Erträge der sozialen Sicherung	0	0	0	0	0		
4	+ Öffentlich-rechtliche Leistungsentgelte	0	0	0	0	0		
5	+ Privatrechtliche Leistungsentgelte	0	0	0	0	0		
6	+ Kostenerstattungen und Kostenumlagen	0	0	0	0	0		
7	+ Andere aktivierte Eigenleistungen	0	0	0	0	0		
8	+ Zinserträge und sonstige Finanzerträge	6.800	6.800	100	300	6.400		
9	+ Sonstige Erträge	1.500	1.500	0	1.500	0		
10	Summe der Erträge (Summe der Nummern 1 bis 9)	439.200	439.200	431.000	1.800	6.400		
11	– Personalaufwendungen	0	0	0	0	0		
12	– Versorgungsaufwendungen	0	0	0	0	0		
13	– Aufwendungen für Sach- und Dienstleistungen	0	0	0	0	0		
14	– Abschreibungen	0	0	0	0	0		
15	– Zuwendungen, Umlagen und sonstige Transferaufwendungen	268.400	268.400	268.400	0	0		
16	– Aufwendungen der sozialen Sicherung	0	0	0	0	0		
17	– Zinsaufwendungen und sonstige Finanzaufwendungen	0	0	0	0	0		
18	– Sonstige Aufwendungen	0	0	0	0	0		
19	Summe der Aufwendungen (Summe der Nummern 11 bis 18)	268.400	268.400	268.400	0	0		
20	Jahresergebnis des Teilhaushaltes vor Verrechnung der internen Leistungsbeziehungen und vor Veränderung der Rücklagen (Saldo der Nummern 10 und 19)	170.800	170.800	162.600	1.800	6.400		
21	+ Erträge aus internen Leistungsbeziehungen	0	0	0	0	0		
22	– Aufwendungen aus internen Leistungsbeziehungen	0	0	0	0	0		
23	Jahresergebnis des Teilhaushaltes nach Verrechnung der internen Leistungsbeziehungen und vor Veränderung der Rücklagen (Nummer 20 zuzüglich Nummer 21 abzüglich Nummer 22)	170.800	170.800	162.600	1.800	6.400		

Teilhaushalt 2 Zentrale Finanzleistungen
verantwortlich:

Dem Teilhaushalt zugeordnete Produkte: 61100 Steuern, Allgemeine Zuweisungen, allgemeine Umlagen, 61200 Sonstige allgemeine Finanzwirtschaft, 62600 Beteiligungen an Versorgungsunternehmen, 61108 Umbuchung gemäß § 12 Nummer 4 oder 5 GemHVO-Doppik, 61999 VV-Konten

Teifinanzhaushalt									
Nr.	Ein- und Auszahlungsarten (gemäß § 4 Absatz 5 GemHVO-Doppik)	Summe aller Produkte	2 Zentrale Finanzleistungen	Wesentlich	Wesentlich	Wesentlich			
				61100 Steuern, Allgemeine Zuweisungen,	61200 Sonstige allgemeine Finanzwirtschaft	62600 Beteiligungen an Versorgungsunter- nehmen			
in €									
1	+ Steuern und ähnliche Abgaben	289.300	289.300	289.300	0	0			
2	+ Zuwendungen, allgemeine Umlagen und sonstige Transfereinzahlungen	141.600	141.600	141.600	0	0			
3	+ Einzahlungen der sozialen Sicherung	0	0	0	0	0			
4	+ Öffentlich-rechtliche Leistungsentgelte	0	0	0	0	0			
5	+ Privatrechtliche Leistungsentgelte	0	0	0	0	0			
6	+ Kostenerstattungen und Kostenumlagen	0	0	0	0	0			
7	+ Zinseinzahlungen und sonstige Finanzeinzahlungen	6.800	6.800	100	300	6.400			
8	+ Sonstige laufende Einzahlungen	1.500	1.500	0	1.500	0			
9	Summe der laufenden Einzahlungen (Summe der Nummern 1 bis 8)	439.200	439.200	431.000	1.800	6.400			
10	- Personalauszahlungen	0	0	0	0	0			
11	- Versorgungsauszahlungen	0	0	0	0	0			
12	- Auszahlungen für Sach- und Dienstleistungen	0	0	0	0	0			
13	- Zuwendungen, Umlagen und sonstige Transferauszahlungen	268.400	268.400	268.400	0	0			
14	- Auszahlungen der sozialen Sicherungen	0	0	0	0	0			
15	- Zinsauszahlungen und sonstige Finanzauszahlungen	0	0	0	0	0			
16	- Sonstige laufende Auszahlungen	0	0	0	0	0			
17	Summe der laufenden Auszahlungen (Summe der Nummern 10 bis 16)	268.400	268.400	268.400	0	0			
18	Jahresbezogener Saldo der laufenden Ein- und Auszahlungen vor planmäßiger Tilgung (Saldo der Nummern 9 und 17)	170.800	170.800	162.600	1.800	6.400			
18.1	Saldo der Ein- und Auszahlungen aus internen Leistungsbeziehungen	0	0	0	0	0			
18.2	Jahresbezogener Saldo der laufenden Ein- und Auszahlungen vor planmäßiger Tilgung nach Verrechnung der internen Leistungsbeziehungen (Summe der Nummern 18 und 18.1)	170.800	170.800	162.600	1.800	6.400			
19	+ Einzahlungen aus Investitionszuwendungen	18.700	18.700	18.700	0	0			
20	+ Einzahlungen aus Beiträgen und ähnlichen Entgelten	0	0	0	0	0			
21	+ Einzahlungen aus Anlagevermögen	0	0	0	0	0			
22	+ Einzahlungen aus sonstigen Ausleihungen und Kreditgewährungen	0	0	0	0	0			
23	+ Sonstige Investitionseinzahlungen	0	0	0	0	0			
24	Summe der Einzahlungen aus Investitionstätigkeit (Summe der Nummern 19 bis 23)	18.700	18.700	18.700	0	0			
25	- Auszahlungen für Anlagevermögen	0	0	0	0	0			
26	- Auszahlungen für sonstige Ausleihungen und Kreditgewährungen	0	0	0	0	0			
27	- Sonstige Investitionsauszahlungen	0	0	0	0	0			
28	Summe der Auszahlungen aus Investitionstätigkeit (Summe der Nummern 25 bis 27)	0	0	0	0	0			
29	Saldo der Ein- und Auszahlungen aus Investitionstätigkeit (Saldo der Nummern 24 und 28)	18.700	18.700	18.700	0	0			
30	Finanzmittelüberschuss/ Finanzmittelfehlbetrag des Teilhaushaltes (Summe der Nummern 18.2 und 29)	189.500	189.500	181.300	1.800	6.400			

Hauptproduktklasse	1	Zentrale Verwaltung	
Produktklasse	11	Innere Verwaltung	
Produkt	11100	Amtsorgane, Verwaltungsleitung, Mitgliedschaften u. Öffentlichkeitsarbeit	Fachbereich Zentrale Dienste

Wesentliche Produkte des Teilhaushaltes (1 Zentrale Dienste)						
Produkt:	1110000000 - Gemeindeorgane, Mitgliedschaften u. Öffentlichkeitsarbeit					
Hauptproduktbereich:	1 Zentrale Verwaltung					
Produktbereich:	11 Innere Verwaltung					
Produktgruppe:	111 Verwaltungssteuerung					
Produktverantwortung:						
Beschreibung des Produktes:	Aufwandsentschädigungen und Sitzungsgelder der Gemeindevertretung und der Ausschüsse, Mitgliedschaften in Vereinen und Verbänden, Öffentlichkeitsarbeit, Bekanntmachungen, Verfügungsmittel und Geschäftsausgaben Bürgermeister, Veranstaltungen soweit nicht unter Kulturehrungen, Jubiläen incl. Senioren Repräsentationen					
Ziele:	Sicherstellung der ehrenamtlichen Arbeit der Organe, politische Willensbildung					
Leistungen:						
Grund-/Kennzahlen:						
Bezeichnung	2023	2024	2025	2026	2027	2028
Erläuterungen (gem. § 4 Abs. 15 GemHV-Doppik)						
Finanzen in €:						
	laufende Einzahlungen	laufende Auszahlungen	Saldo	Erträge	Aufwendungen	Ergebnis
Plan 2024	0	15.600	-15.600	0	15.600	-15.600
Plan 2025	0	19.200	-19.200	0	19.200	-19.200
Veränderung gegenüber dem Vorjahr	0	3.600	-3.600	0	3.600	-3.600

Hauptproduktklasse	1	Zentrale Verwaltung	
Produktklasse	11	Innere Verwaltung	
Produkt	11401	Wohnungen, Miet- und Pachtobjekte	Fachbereich Zentrale Dienste

Wesentliche Produkte des Teilhaushaltes (1 Zentrale Dienste)						
Produkt:	1140100000 - Wohnungen, Miet- und Pachtobjekte					
Hauptproduktbereich:	1 Zentrale Verwaltung					
Produktbereich:	11 Innere Verwaltung					
Produktgruppe:	114 Zentrale Dienste					
Produktverantwortung:						
Beschreibung des Produktes:	Bereitstellung von kommunalem Wohnraum, damit verbundene Wohnungsverwaltung und Bewirtschaftung, Versicherungen, Zinsen und Tilgungen für Kredite und Altschulden Wohnungsbau					
Ziele:	Angebot von kommunalem Wohnraum und dessen wirtschaftlichen Verwaltung					
Leistungen:						
Grund-/Kennzahlen:						
Bezeichnung	2023	2024	2025	2026	2027	2028
Erläuterungen (gem. § 4 Abs. 15 GemHV-Doppik)						
Finanzen in €:						
	laufende Einzahlungen	laufende Auszahlungen	Saldo	Erträge	Aufwendungen	Ergebnis
Plan 2024	13.000	4.800	8.200	13.400	10.900	2.500
Plan 2025	13.000	4.800	8.200	13.400	11.100	2.300
Veränderung gegenüber dem Vorjahr	0	0	0	0	200	-200

Hauptproduktklasse	1	Zentrale Verwaltung	
Produktklasse	11	Innere Verwaltung	
Produkt	11402	Allgemeines Grundvermögen Liegenschaften	Bauamt, Fachbereich Liegenschaften

Wesentliche Produkte des Teilhaushaltes (1 Zentrale Dienste)						
Produkt:	1140200000 - Allgemeines Grundvermögen, Liegenschaften					
Hauptproduktbereich:	1 Zentrale Verwaltung					
Produktbereich:	11 Innere Verwaltung					
Produktgruppe:	114 Zentrale Dienste					
Produktverantwortung:						
Beschreibung des Produktes:	Bereitstellung, Unterhaltung und Bewirtschaftung unbebauter und bebauter Grundstücke soweit sie nicht anderen Produkten zugeordnet sind, Kauf, Tausch und Verkauf von Grundstücken, Erbbaurechtsverträge, Vorkaufsrechte, Kataster, Miet- und Pachtverträge und deren Abrechnungen, Verwaltung grundstücksbezogener Rechte und Lasten, Vermessungen von Liegenschaften, Erlösauskehr, Sonstige Grundstücksbewirtschaftungen, Bodenordnungsverfahren					
Ziele:	Vorausschauende Bodenvorratspolitik, Sicherung der Handlungsfähigkeit der Gemeinden					
Leistungen:						
Grund-/Kennzahlen:						
Bezeichnung	2023	2024	2025	2026	2027	2028
Erläuterungen (gem. § 4 Abs. 15 GemHV-Doppik)						
Finanzen in €:						
	laufende Einzahlungen	laufende Auszahlungen	Saldo	Erträge	Aufwendungen	Ergebnis
Plan 2024	3.700	1.500	2.200	3.700	1.500	2.200
Plan 2025	3.700	1.500	2.200	3.700	1.500	2.200
Veränderung gegenüber dem Vorjahr	0	0	0	0	0	0

Hauptproduktklasse	1	Zentrale Verwaltung	
Produktklasse	11	Innere Verwaltung	
Produkt	11404	Bauhof, Fuhrpark, MAE	Bauamt

Wesentliche Produkte des Teilhaushaltes (1 Zentrale Dienste)						
Produkt:	1140400000 - Bauhof, Fuhrpark, MAE					
Hauptproduktbereich:	1 Zentrale Verwaltung					
Produktbereich:	11 Innere Verwaltung					
Produktgruppe:	114 Zentrale Dienste					
Produktverantwortung:						
Beschreibung des Produktes:	Wirtschaftshof, Gemeindearbeiter, alle Aufgaben des Bauhofes, Reinigung öffentlicher Flächen, Winterdienst, Pflege von Grünanlagen, kleine Straßenunterhaltungsmaßnahmen, Hausmeisterdienste					
Ziele:	Pflege der gemeindlichen Flächen, Erfüllung der Pflichten im Rahmen der Gewährleistung der Verkehrssicherungspflicht					
Leistungen:						
Grund-/Kennzahlen:						
Bezeichnung	2023	2024	2025	2026	2027	2028
Erläuterungen (gem. § 4 Abs. 15 GemHV-Doppik)						
Finanzen in €:						
	laufende Einzahlungen	laufende Auszahlungen	Saldo	Erträge	Aufwendungen	Ergebnis
Plan 2024	0	62.000	-62.000	0	65.300	-65.300
Plan 2025	0	85.000	-85.000	0	88.300	-88.300
Veränderung gegenüber dem Vorjahr	0	23.000	-23.000	0	23.000	-23.000

Hauptproduktklasse	1	Zentrale Verwaltung	
Produktklasse	11	Innere Verwaltung	
Produkt	11600	Finanzen	Fachbereich Finanzen

Wesentliche Produkte des Teilhaushaltes (1 Zentrale Dienste)						
Produkt:	1160000000 - Finanzen					
Hauptproduktbereich:	1 Zentrale Verwaltung					
Produktbereich:	11 Innere Verwaltung					
Produktgruppe:	116 Finanzen					
Produktverantwortung:						
Beschreibung des Produktes:	Planung, Bewirtschaftung und Abwicklung der Haushalte, Jahresrechnungen, Bilanzen, Kreditmanagement, Steuern u. a. Abgaben, Zentrales Anordnungswesen, Anlagenbuchführung, Zahlungsverkehr, Vollstreckung					
Ziele:	Sicherstellen einer geordneten Finanzwirtschaft, Abwicklung des Zahlungsverkehrs					
Leistungen:						
Grund-/Kennzahlen:						
Bezeichnung	2023	2024	2025	2026	2027	2028
Erläuterungen (gem. § 4 Abs. 15 GemHV-Doppik)						
Finanzen in €:						
	laufende Einzahlungen	laufende Auszahlungen	Saldo	Erträge	Aufwendungen	Ergebnis
Plan 2024	0	0	0	0	0	0
Plan 2025	0	0	0	0	0	0
Veränderung gegenüber dem Vorjahr	0	0	0	0	0	0

Hauptproduktklasse	1	Zentrale Verwaltung	
Produktklasse	12	Sicherheit und Ordnung	
Produkt	12100	Wahlen	Fachbereich Zentrale Dienste

Wesentliche Produkte des Teilhaushaltes (1 Zentrale Dienste)						
Produkt:	1210000000 - Wahlen					
Hauptproduktbereich:	1 Zentrale Verwaltung					
Produktbereich:	12 Sicherheit und Ordnung					
Produktgruppe:	121 Statistik und Wahlen					
Produktverantwortung:						
Beschreibung des Produktes:	Aufwandsentschädigung der Mitglieder der Wahlvorstände bei Europa-, Bundestags-, Landtags-, Kreistags-, Landrats-, Gemeindevertreter- und Bürgermeisterwahlen, Bürgerbegehren und Bürgerentscheide, Herstellung der Stimmzettel, Ausstattung der Wahllokale					
Ziele:	Ausstattung und personelle Besetzung der Wahllokale					
Leistungen:						
Grund-/Kennzahlen:						
Bezeichnung	2023	2024	2025	2026	2027	2028
Erläuterungen (gem. § 4 Abs. 15 GemHV-Doppik)						
Finanzen in €:						
	laufende Einzahlungen	laufende Auszahlungen	Saldo	Erträge	Aufwendungen	Ergebnis
Plan 2024	300	500	-200	300	500	-200
Plan 2025	0	0	0	0	0	0
Veränderung gegenüber dem Vorjahr	-300	-500	200	-300	-500	200

Hauptproduktklasse	1	Zentrale Verwaltung	
Produktklasse	12	Sicherheit und Ordnung	
Produkt	12600	Freiwillige Feuerwehr Stolpe	Ordnungsamt

Wesentliche Produkte des Teilhaushaltes (1 Zentrale Dienste)						
Produkt:	1260000000 - Freiwillige Feuerwehr Stolpe					
Hauptproduktbereich:	1 Zentrale Verwaltung					
Produktbereich:	12 Sicherheit und Ordnung					
Produktgruppe:	126 Brandschutz					
Produktverantwortung:						
Beschreibung des Produktes:	Abrechnung kostenpflichtiger Feuerwehreinsätze, Beschaffung und Unterhaltung von Fahrzeugen und feuerwehrtechnischer Ausrüstung für die Freiwilligen Feuerwehren, Unterstützung der Wehrführungen, Wahrnehmung der Verwaltungsaufgaben für die Freiwilligen Feuerwehren, Satzungsangelegenheiten					
Ziele:	Sicherstellung des abwehrenden und vorbeugenden Brandschutzes in der Gemeinde unter Einhaltung der vorgegebenen Schutzziele					
Leistungen:						
Grund-/Kennzahlen:						
Bezeichnung	2023	2024	2025	2026	2027	2028
Erläuterungen (gem. § 4 Abs. 15 GemHV-Doppik)						
Finanzen in €:						
	laufende Einzahlungen	laufende Auszahlungen	Saldo	Erträge	Aufwendungen	Ergebnis
Plan 2024	0	30.200	-30.200	7.500	43.300	-35.800
Plan 2025	0	30.500	-30.500	8.500	43.800	-35.300
Veränderung gegenüber dem Vorjahr	0	300	-300	1.000	500	500

Hauptproduktklasse	2	Schule und Kultur
Produktklasse	21	Schulträgeraufgaben - allgemeinbildende Schulen
Produkt	21102	Schullastenausgleich an Grundschulen

Ordnungsamt

Wesentliche Produkte des Teilhaushaltes (1 Zentrale Dienste)						
Produkt:	2110200000 - Schullastenausgleich an Grundschulen					
Hauptproduktbereich:	2 Schule und Kultur					
Produktbereich:	21 Schulträgeraufgaben - allgemeinbildende Schulen					
Produktgruppe:	211 Grundschulen (§ 11 Abs. 2 Nr. 1a) SchulG M-V)					
Produktverantwortung:						
Beschreibung des Produktes:	Abrechnung und Kontrolle des Schullastenausgleiches					
Ziele:	Erhaltung der Rahmenbedingungen zur Sicherstellung eines den Auftragsgrundlagen entsprechenden und zeitgemäßen Schulbetriebs für Grundschulen					
Leistungen:						
Grund-/Kennzahlen:						
Bezeichnung	2023	2024	2025	2026	2027	2028
Erläuterungen (gem. § 4 Abs. 15 GemHV-Doppik)						
Finanzen in €:						
	laufende Einzahlungen	laufende Auszahlungen	Saldo	Erträge	Aufwendungen	Ergebnis
Plan 2024	0	27.000	-27.000	0	27.000	-27.000
Plan 2025	0	25.000	-25.000	0	25.000	-25.000
Veränderung gegenüber dem Vorjahr	0	-2.000	2.000	0	-2.000	2.000

Hauptproduktklasse	2	Schule und Kultur	
Produktklasse	21	Schulträgeraufgaben - allgemeinbildende Schulen	
Produkt	21502	Schullastenausgleich an regionale Schulen	Ordungsamt

Wesentliche Produkte des Teilhaushaltes (1 Zentrale Dienste)						
Produkt:	2150200000 - Schullastenausgleich an regionalen Schulen					
Hauptproduktbereich:	2 Schule und Kultur					
Produktbereich:	21 Schulträgeraufgaben - allgemeinbildende Schulen					
Produktgruppe:	215 Regionale Schulen (§ 11 Abs. 2 Nr. 1b) SchulG M-V)					
Produktverantwortung:						
Beschreibung des Produktes:	Abrechnung und Kontrolle des Schullastenausgleiches					
Ziele:	Erhaltung der Rahmenbedingungen zur Sicherstellung eines den Auftragsgrundlagen entsprechenden und zeitgemäßen Schulbetriebs für regionale Schulen					
Leistungen:						
Grund-/Kennzahlen:						
Bezeichnung	2023	2024	2025	2026	2027	2028
Erläuterungen (gem. § 4 Abs. 15 GemHV-Doppik)						
Finanzen in €:						
	laufende Einzahlungen	laufende Auszahlungen	Saldo	Erträge	Aufwendungen	Ergebnis
Plan 2024	0	28.000	-28.000	0	28.000	-28.000
Plan 2025	0	19.700	-19.700	0	19.700	-19.700
Veränderung gegenüber dem Vorjahr	0	-8.300	8.300	0	-8.300	8.300

Hauptproduktklasse	2	Schule und Kultur	
Produktklasse	28	Heimat- und sonstige Kulturpflege	
Produkt	28100	Heimat- und sonstige Kulturpflege	Fachbereich Zentrale Dienste

Wesentliche Produkte des Teilhaushaltes (1 Zentrale Dienste)						
Produkt:	2810000000 - Heimat- und sonstige Kulturpflege					
Hauptproduktbereich:	2 Schule und Kultur					
Produktbereich:	28 Heimat- und sonstige Kulturpflege					
Produktgruppe:	281 Heimat- und sonstige Kulturpflege					
Produktverantwortung:						
Beschreibung des Produktes:	Unterstützung und Förderung von Verschönerungs- und Heimatvereinen, Volks-, Trachten, Heimat- und Brauchtumsfesten, Gemeindechroniken, Regelmäßige Unterstützung von Personen, Personengruppen, kulturellen Einrichtungen durch finanzielle Zuschüsse und oder Sachleistungen, Förderung von Heimat- und Kulturangelegenheiten mit wichtiger politischer Bedeutung					
Ziele:	Erhalt des Brauchtums, Förderung des ehrenamtlichen Engagements, Erhalt und Schaffung von kulturellen Angeboten zur Wirtschaftsförderung im Hauptwirtschaftszweig Tourismus, Erhöhung der Wohnattraktivität, Erhalt von historischen Heimatwerten					
Leistungen:						
Grund-/Kennzahlen:						
Bezeichnung	2023	2024	2025	2026	2027	2028
Erläuterungen (gem. § 4 Abs. 15 GemHV-Doppik)						
Finanzen in €:						
	laufende Einzahlungen	laufende Auszahlungen	Saldo	Erträge	Aufwendungen	Ergebnis
Plan 2024	0	4.000	-4.000	0	4.000	-4.000
Plan 2025	1.000	5.000	-4.000	1.000	5.000	-4.000
Veränderung gegenüber dem Vorjahr	1.000	1.000	0	1.000	1.000	0

Hauptproduktklasse	3	Soziales und Jugend	
Produktklasse	36	Kinder-, Jugend- und Familienhilfe	
Produkt	36100	Zuschüsse an Kindertageseinrichtungen und Tagespflege	Ordnungsamt

Wesentliche Produkte des Teilhaushaltes (1 Zentrale Dienste)						
Produkt:	3610000000 - Kindertageseinrichtungen und Tagespflege					
Hauptproduktbereich:	3 Soziales und Jugend					
Produktbereich:	36 Kinder-, Jugend- und Familienhilfe					
Produktgruppe:	361 Förderung von Kindern in Tageseinrichtungen und in Tagespflege					
Produktverantwortung:						
Beschreibung des Produktes:	Verwaltungsseitige Betreuung der Zahlungen der Regelkostenbeiträge der Wohnsitzgemeinden					
Ziele:	Sicherstellung des geregelten Tagesbetriebes der Kindereinrichtungen, Verhinderung von Leistungsmisbrauch					
Leistungen:						
Grund-/Kennzahlen:						
Bezeichnung	2023	2024	2025	2026	2027	2028
Erläuterungen (gem. § 4 Abs. 15 GemHV-Doppik)						
Finanzen in €:						
	laufende Einzahlungen	laufende Auszahlungen	Saldo	Erträge	Aufwendungen	Ergebnis
Plan 2024	0	42.000	-42.000	0	42.000	-42.000
Plan 2025	0	40.000	-40.000	0	40.000	-40.000
Veränderung gegenüber dem Vorjahr	0	-2.000	2.000	0	-2.000	2.000

Hauptproduktklasse	3	Soziales und Jugend
Produktklasse	36	Kinder-, Jugend- und Familienhilfe
Produkt	36601	Gemeindeeigene Spielplätze

Wesentliche Produkte des Teilhaushaltes (1 Zentrale Dienste)						
Produkt:	3660100000 - Gemeindeeigene Spielplätze					
Hauptproduktbereich:	3 Soziales und Jugend					
Produktbereich:	36 Kinder-, Jugend- und Familienhilfe					
Produktgruppe:	366 Einrichtungen der Kinder- und Jugendarbeit					
Produktverantwortung:						
Beschreibung des Produktes:	Bereitstellung, Unterhaltung und Instandsetzung öffentlicher Spielplätze					
Ziele:	Sinnvolle Freizeitgestaltung für Kinder und Jugendliche, Aufrechterhaltung der Verkehrssicherheit auf Spielplätzen					
Leistungen:						
Grund-/Kennzahlen:						
Bezeichnung	2023	2024	2025	2026	2027	2028
Erläuterungen (gem. § 4 Abs. 15 GemHV-Doppik)						
Finanzen in €:						
	laufende Einzahlungen	laufende Auszahlungen	Saldo	Erträge	Aufwendungen	Ergebnis
Plan 2024	2.400	3.800	-1.400	4.700	6.900	-2.200
Plan 2025	0	1.500	-1.500	400	2.200	-1.800
Veränderung gegenüber dem Vorjahr	-2.400	-2.300	-100	-4.300	-4.700	400

Hauptproduktklasse	5	Gestaltung Umwelt	
Produktklasse	52	Bauen und Wohnen	
Produkt	52300	Schloss Stolpe	Fachdienst Bauen

Wesentliche Produkte des Teilhaushaltes (1 Zentrale Dienste)						
Produkt:	5230000000 - Schloss Stolpe					
Hauptproduktbereich:	5 Gestaltung Umwelt					
Produktbereich:	52 Bauen und Wohnen					
Produktgruppe:	523 Denkmalschutz und -pflege					
Produktverantwortung:						
Beschreibung des Produktes:	Unterhaltung, Bewirtschaftung, Um- und Ausbau des Schlosses					
Ziele:	Erhaltung der Gebäude und Anlagen					
Leistungen:						
Grund-/Kennzahlen:						
Bezeichnung	2023	2024	2025	2026	2027	2028
Erläuterungen (gem. § 4 Abs. 15 GemHV-Doppik)						
Finanzen in €:						
	laufende Einzahlungen	laufende Auszahlungen	Saldo	Erträge	Aufwendungen	Ergebnis
Plan 2024	4.100	61.300	-57.200	75.500	140.600	-65.100
Plan 2025	5.100	82.300	-77.200	32.800	111.800	-79.000
Veränderung gegenüber dem Vorjahr	1.000	21.000	-20.000	-42.700	-28.800	-13.900

Hauptproduktklasse	5	Gestaltung Umwelt	
Produktklasse	54	Verkehrsflächen und -anlagen, ÖPNV	
Produkt	54000	Konzessionsabgaben	K,,mmerei

Wesentliche Produkte des Teilhaushaltes (1 Zentrale Dienste)						
Produkt:	5400000000 - Konzessionsabgaben					
Hauptproduktbereich:	5 Gestaltung Umwelt					
Produktbereich:	54 Verkehrsflächen und -anlagen, ÖPNV					
Produktgruppe:	540 Konzessionsabgaben					
Produktverantwortung:						
Beschreibung des Produktes:	Konzessionsabgaben für Gas und Elektro					
Ziele:	Bereitstellung des öffentlichen Raumes für Leitungen und Anlagen der Versorger					
Leistungen:						
Grund-/Kennzahlen:						
Bezeichnung	2023	2024	2025	2026	2027	2028
Erläuterungen (gem. § 4 Abs. 15 GemHV-Doppik)						
Finanzen in €:						
	laufende Einzahlungen	laufende Auszahlungen	Saldo	Erträge	Aufwendungen	Ergebnis
Plan 2024	10.000	0	10.000	10.000	0	10.000
Plan 2025	10.000	0	10.000	10.000	0	10.000
Veränderung gegenüber dem Vorjahr	0	0	0	0	0	0

Hauptproduktklasse	5	Gestaltung Umwelt	
Produktklasse	54	Verkehrsflächen und -anlagen, ÖPNV	
Produkt	54100	Gemeindestraße, -wege, -plätze, Haltestellen und Parkplätze	Bauamt, Fachbereich Bauverwaltung

Wesentliche Produkte des Teilhaushaltes (1 Zentrale Dienste)						
Produkt:	5410000000 - Gemeindestraßen, -wege, -plätze, Haltestellen und Parkplätze					
Hauptproduktbereich:	5 Gestaltung Umwelt					
Produktbereich:	54 Verkehrsflächen und -anlagen, ÖPNV					
Produktgruppe:	541 Gemeindestraßen					
Produktverantwortung:						
Beschreibung des Produktes:	Neu-, Um- und Ausbau sowie Unterhaltung und Bewirtschaftung von öffentl. Verkehrsflächen und Ingenieurbauwerken, Oberflächenentwässerung, Signalanlagen, Verkehrszeichen Beantragung und Bearbeitung von Förderanträgen, Abrechnung von Erschließungs- und Ausbaumaßnahmen, Berechnung und Bearbeitung von Ausbau- und Erschließungsbeiträgen, Zinsen für Darlehen					
Ziele:	Herstellung und Erhalt der Verkehrssicherheit, Substanzerhaltung, Erschließung neuer Baugebiete, Verkehrsverbesserung und Verkehrsberuhigung, Mängelbeseitigung, Bürgerinformation					
Leistungen:						
Grund-/Kennzahlen:						
Bezeichnung	2023	2024	2025	2026	2027	2028
Erläuterungen (gem. § 4 Abs. 15 GemHV-Doppik)						
Finanzen in €:						
	laufende Einzahlungen	laufende Auszahlungen	Saldo	Erträge	Aufwendungen	Ergebnis
Plan 2024	0	18.100	-18.100	21.700	58.700	-37.000
Plan 2025	200	21.100	-20.900	21.900	61.700	-39.800
Veränderung gegenüber dem Vorjahr	200	3.000	-2.800	200	3.000	-2.800

Hauptproduktklasse	5	Gestaltung Umwelt
Produktklasse	54	Verkehrsflächen und -anlagen, ÖPNV
Produkt	54101	Straßenbeleuchtung

Bauamt, Fachbereich
Bauverwaltung

Wesentliche Produkte des Teilhaushaltes (1 Zentrale Dienste)						
Produkt:	5410100000 - Straßenbeleuchtung					
Hauptproduktbereich:	5 Gestaltung Umwelt					
Produktbereich:	54 Verkehrsflächen und -anlagen, ÖPNV					
Produktgruppe:	541 Gemeindestraßen					
Produktverantwortung:						
Beschreibung des Produktes:	Neu-, Um- und Ausbau sowie Unterhaltung und Bewirtschaftung der Straßenbeleuchtung, Beantragung und Bearbeitung von Förderanträgen, Berechnung und Bearbeitung von Ausbau- und Erschließungsbeiträgen					
Ziele:	Herstellung und Erhalt der Verkehrssicherheit, Substanzerhaltung Verkehrsverbesserung und Verkehrsberuhigung, Mängelbeseitigung, Bürgerinformation					
Leistungen:						
Grund-/Kennzahlen:						
Bezeichnung	2023	2024	2025	2026	2027	2028
Erläuterungen (gem. § 4 Abs. 15 GemHV-Doppik)						
Finanzen in €:						
	laufende Einzahlungen	laufende Auszahlungen	Saldo	Erträge	Aufwendungen	Ergebnis
Plan 2024	0	6.500	-6.500	4.100	13.300	-9.200
Plan 2025	0	6.500	-6.500	2.000	9.800	-7.800
Veränderung gegenüber dem Vorjahr	0	0	0	-2.100	-3.500	1.400

Hauptproduktklasse	5	Gestaltung Umwelt
Produktklasse	54	Verkehrsflächen und -anlagen, ÖPNV
Produkt	54102	Straßenreinigung und Winterdienst

Bauamt

Wesentliche Produkte des Teilhaushaltes (1 Zentrale Dienste)						
Produkt:	5410200000 - Straßenreinigung und Winterdienst					
Hauptproduktbereich:	5 Gestaltung Umwelt					
Produktbereich:	54 Verkehrsflächen und -anlagen, ÖPNV					
Produktgruppe:	541 Gemeindestraßen					
Produktverantwortung:						
Beschreibung des Produktes:	Organisation der Straßenreinigung und des Winterdienstes, Mitwirkung bei der Ermittlung der Kalkulationsdaten, Vergabe und Kontrolle der Reinigungslasten, Beseitigung von Leistungsstörungen, Überwachung der Reinigungspflichten von Grundstückseigentümern, Allgemeine Rechtsfragen, Vertragsänderungen Straßenreinigung Winterdienst, Überwachung und Ausschreibung der Straßenreinigung und des Winterdienstes, Überprüfung der Rechnungslegung					
Ziele:	Gepflegtes Ortsbild, Verkehrssicherheit für Fußgänger, Radfahrer und Kraftfahrer					
Leistungen:						
Grund-/Kennzahlen:						
Bezeichnung	2023	2024	2025	2026	2027	2028
Erläuterungen (gem. § 4 Abs. 15 GemHV-Doppik)						
Finanzen in €:						
	laufende Einzahlungen	laufende Auszahlungen	Saldo	Erträge	Aufwendungen	Ergebnis
Plan 2024	400	3.500	-3.100	400	3.500	-3.100
Plan 2025	400	3.500	-3.100	400	3.500	-3.100
Veränderung gegenüber dem Vorjahr	0	0	0	0	0	0

Hauptproduktklasse	5	Gestaltung Umwelt
Produktklasse	55	Natur- und Landschaftspflege
Produkt	55200	Wasser- und Bodenverband

Zentrale
Finanzdienstleistungen

Wesentliche Produkte des Teilhaushaltes (1 Zentrale Dienste)						
Produkt:	552000000 - Wasser- und Bodenverband					
Hauptproduktbereich:	5 Gestaltung Umwelt					
Produktbereich:	55 Natur- und Landschaftspflege					
Produktgruppe:	552 Öffentliche Gewässer, Wasserbauliche Anlagen, Gewässerschutz					
Produktverantwortung:						
Beschreibung des Produktes:	Mitgliedschaft im Wasser- und Bodenverband Insel Usedom-Peenestrom, Umlage der Beiträge					
Ziele:	Umlage der WBV-Beiträge auf die Grundstückseigentümer					
Leistungen:						
Grund-/Kennzahlen:						
Bezeichnung	2023	2024	2025	2026	2027	2028
Erläuterungen (gem. § 4 Abs. 15 GemHV-Doppik)						
Finanzen in €:						
	laufende Einzahlungen	laufende Auszahlungen	Saldo	Erträge	Aufwendungen	Ergebnis
Plan 2024	51.000	51.000	0	51.000	51.000	0
Plan 2025	55.000	54.700	300	55.000	54.700	300
Veränderung gegenüber dem Vorjahr	4.000	3.700	300	4.000	3.700	300

Hauptproduktklasse	5	Gestaltung Umwelt	
Produktklasse	55	Natur- und Landschaftspflege	
Produkt	55300	Friedhofs- und Bestattungswesen	Ordnungsamt

Wesentliche Produkte des Teilhaushaltes (1 Zentrale Dienste)						
Produkt:	5530000000 - Friedhofskapelle Stolpe					
Hauptproduktbereich:	5 Gestaltung Umwelt					
Produktbereich:	55 Natur- und Landschaftspflege					
Produktgruppe:	553 Friedhofs- und Bestattungswesen					
Produktverantwortung:						
Beschreibung des Produktes:	Bereitstellung von Grabstätten einschl. Herstellung und Unterhaltung der erforderlichen baulichen Anlagen und der notwendigen Erschließungsanlagen, Verwendungsnachweise, Pflege und Unterhaltung der Kriegsgräber und Gedenkstätten, Ermittlung des Grabstättenbedarfs (Grabkammern), Verwaltung und Vergabe der Grabstätten, Abrechnung der Gebühren, Organisation der Durchführung von Bestattungen und Umbettungen, Satzungsrecht (Friedhofssatzung und Gebührensatzung)					
Ziele:	Erhalt der kommunalen Friedhöfe, Schaffung ständiger Bestattungsmöglichkeiten, Erhalt der Grünflächen und des Betriebsgelände in angemessenem und würdigem Zustand, Überwachung und Ausführung der Vorschriften über das Bestattungswesen, Erhalt der Grab- und Gedenkstätten der Opfer von Krieg und Gewaltherrschaft					
Leistungen:						
Grund-/Kennzahlen:						
Bezeichnung	2023	2024	2025	2026	2027	2028
Erläuterungen (gem. § 4 Abs. 15 GemHV-Doppik)						
Finanzen in €:						
	laufende Einzahlungen	laufende Auszahlungen	Saldo	Erträge	Aufwendungen	Ergebnis
Plan 2024	100	400	-300	100	700	-600
Plan 2025	100	400	-300	100	700	-600
Veränderung gegenüber dem Vorjahr	0	0	0	0	0	0

Hauptproduktklasse	5	Gestaltung Umwelt	
Produktklasse	57	Wirtschaft und Tourismus	
Produkt	57502	Kommunale Tourismusförderung	Hauptamt

Wesentliche Produkte des Teilhaushaltes (1 Zentrale Dienste)						
Produkt:	5750200000 - Kommunale Tourismusförderung					
Hauptproduktbereich:	5 Gestaltung Umwelt					
Produktbereich:	57 Wirtschaft und Tourismus					
Produktgruppe:	575 Tourismus					
Produktverantwortung:						
Beschreibung des Produktes:	Materielle und finanzielle Förderung von Gruppen, Vereinen und Verbänden im Tourismusbereich, Beitrag Tourismusverband Insel Usedom					
Ziele:	Förderung des Tourismus im Gemeindegebiet					
Leistungen:						
Grund-/Kennzahlen:						
Bezeichnung	2023	2024	2025	2026	2027	2028
Erläuterungen (gem. § 4 Abs. 15 GemHV-Doppik)						
Finanzen in €:						
	laufende Einzahlungen	laufende Auszahlungen	Saldo	Erträge	Aufwendungen	Ergebnis
Plan 2024	0	400	-400	0	400	-400
Plan 2025	0	400	-400	0	400	-400
Veränderung gegenüber dem Vorjahr	0	0	0	0	0	0

Hauptproduktklasse	6	Zentrale Finanzleistungen	
Produktklasse	61	Allgemeine Finanzwirtschaft	
Produkt	61100	Steuern, Allgemeine Zuweisungen, allgemeine Umlagen	Fachbereich Finanzen

Wesentliche Produkte des Teilhaushaltes (2 Zentrale Finanzleistungen)						
Produkt:	6110000000 - Steuern, Allgemeine Zuweisungen, allgemeine Umlagen					
Hauptproduktbereich:	6 Zentrale Finanzleistungen					
Produktbereich:	61 Allgemeine Finanzwirtschaft					
Produktgruppe:	611 Steuern, allgemeine Zuweisungen, allgemeine Umlagen					
Produktverantwortung:						
Beschreibung des Produktes:	Gemeindesteuern, Est., Ust., Zuweisungen aus dem FAG, Gewerbesteuerumlage, Amtsumlage, Kreisumlage					
Ziele:	Einnahmebeschaffung zur allgemeinen Deckung der gemeindlichen Aufwendungen					
Leistungen:						
Grund-/Kennzahlen:						
Bezeichnung	2023	2024	2025	2026	2027	2028
Erläuterungen (gem. § 4 Abs. 15 GemHV-Doppik)						
Finanzen in €:						
	laufende Einzahlungen	laufende Auszahlungen	Saldo	Erträge	Aufwendungen	Ergebnis
Plan 2024	487.500	269.800	217.700	487.500	269.800	217.700
Plan 2025	431.000	268.400	162.600	431.000	268.400	162.600
Veränderung gegenüber dem Vorjahr	-56.500	-1.400	-55.100	-56.500	-1.400	-55.100

Hauptproduktklasse	6	Zentrale Finanzleistungen	
Produktklasse	61	Allgemeine Finanzwirtschaft	
Produkt	61200	Sonstige allgemeine Finanzwirtschaft	K,,mmerei

Wesentliche Produkte des Teilhaushaltes (2 Zentrale Finanzleistungen)						
Produkt:	6120000000 - Sonstige allgemeine Finanzwirtschaft					
Hauptproduktbereich:	6 Zentrale Finanzleistungen					
Produktbereich:	61 Allgemeine Finanzwirtschaft					
Produktgruppe:	612 Sonst.allg.Finanzwirtsch.(sow.nicht e.and.Prod.direkt zugeordnet)					
Produktverantwortung:						
Beschreibung des Produktes:	Zinsen für Darlehen und Kassenkredite, Ein- und Auszahlungen für Kreditaufnahmen, -tilgungen, -umschuldungen (soweit sie nicht einem Produkt direkt zugeordnet wurden), Säumniszuschläge, Beitreibungen					
Ziele:	Sicherstellen einer geordneten Finanzwirtschaft, Absenken der Zinslast, Finanzierung von Investitionen					
Leistungen:						
Grund-/Kennzahlen:						
Bezeichnung	2023	2024	2025	2026	2027	2028
Erläuterungen (gem. § 4 Abs. 15 GemHV-Doppik)						
Finanzen in €:						
	laufende Einzahlungen	laufende Auszahlungen	Saldo	Erträge	Aufwendungen	Ergebnis
Plan 2024	800	0	800	800	0	800
Plan 2025	1.800	0	1.800	1.800	0	1.800
Veränderung gegenüber dem Vorjahr	1.000	0	1.000	1.000	0	1.000

Hauptproduktklasse	6	Zentrale Finanzleistungen	
Produktklasse	62	Beteiligungen, SV (soweit nicht einem anderen Prod.direkt zugeordnet)	
Produkt	62600	Beteiligungen an Versorgungsunternehmen	K,,mmerei

Wesentliche Produkte des Teilhaushaltes (2 Zentrale Finanzleistungen)						
Produkt:	6260000000 - Beteiligungen, Anteile, Wertpapiere des Anlagevermögens					
Hauptproduktbereich:	6 Zentrale Finanzleistungen					
Produktbereich:	62 Beteiligungen, SV (soweit nicht einem anderen Prod.direkt zugeordnet)					
Produktgruppe:	626 Beteiligungen, Anteile, Wertpapiere des Anlagevermögens					
Produktverantwortung:						
Beschreibung des Produktes:	Gewinnausschüttungen aus Beteiligungsverhältnissen					
Ziele:	Erwirtschaftung von Erträgen					
Leistungen:						
Grund-/Kennzahlen:						
Bezeichnung	2023	2024	2025	2026	2027	2028
Erläuterungen (gem. § 4 Abs. 15 GemHV-Doppik)						
Finanzen in €:						
	laufende Einzahlungen	laufende Auszahlungen	Saldo	Erträge	Aufwendungen	Ergebnis
Plan 2024	6.400	0	6.400	6.400	0	6.400
Plan 2025	6.400	0	6.400	6.400	0	6.400
Veränderung gegenüber dem Vorjahr	0	0	0	0	0	0

Investitionsprogramm											
Nr.	Bezeichnung der Maßnahme	Teil- haushalt	Produkt	Ein- und Auszahlungen aus Investitionstätigkeit							Gesamtein-/ -auszahlungen
				Ergebnisse bis einschließlich	Ansätze einschließlich Nachträge	Ansatz	Planungsdaten	Planungsdaten	Planungsdaten	Planungsdaten der weiteren Haushaltsjahre bis zum Abschluss der Maßnahme	
				2023	2024	2025	2026	2027	2028		
				in €							
				1	2	3	4	5	6	7	8
1	1200000 An- und Verkauf Grundstücke	1	11401 11402 54100								
	Einzahlungen			0,00	0	0	0	0	0	0	0,00
	Auszahlungen			12.100,00	11.100	1.000	0	0	0	0	12.100,00
3	1200100 Infrastrukturpauschale	2	61100								
	Einzahlungen			126.790,51	19.700	18.700	18.700	18.700	18.700	0	185.890,51
	Auszahlungen			0,00	0	0	0	0	0	0	0,00
4	1200200 Straßenbaubeiträge	1	54100								
	Einzahlungen			57.999,00	11.500	11.500	11.500	11.500	11.500	0	92.499,00
	Auszahlungen			0,00	0	0	0	0	0	0	0,00
10	1217011 Ersatzpflanzungen - Bäume	1	54100								
	Einzahlungen			0,00	0	0	0	0	0	0	0,00
	Auszahlungen			20.000,00	10.000	10.000	10.000	10.000	10.000	0	35.000,00
12	1218001 FFW - Erwerb Wechselstromerzeuger	1	12600								
	Einzahlungen			0,00	0	0	0	0	0	0	0,00
	Auszahlungen			0,00	0	0	0	0	0	0	0,00
14	1218003 Schloss Stolpe	1	52300								
	Einzahlungen			2.432.747,30	850.000	370.000	0	0	0	0	2.432.747,30
	Auszahlungen			2.967.961,16	900.000	400.000	0	0	0	0	2.967.961,16
15	1218004 Erwerb/Vermessung u.a. unbebauter Grstk. (1211402)	1	11402								
	Einzahlungen			0,00	0	0	0	0	0	0	0,00
	Auszahlungen			4.814,94	0	0	0	0	0	0	4.814,94
16	1218006 Spielplätze - Spielgeräte	1	36601								
	Einzahlungen			42.700,00	20.000	0	0	0	0	0	42.700,00
	Auszahlungen			62.337,41	30.000	0	0	0	0	0	62.337,41
19	1218011 Erwerb/Vermessung u.a. Infrastr.-verm. (1254100)	1	54100								
	Einzahlungen			0,00	0	0	0	0	0	0	0,00
	Auszahlungen			3.181,03	0	0	0	0	0	0	3.181,03
24	1219004 Erweiterung Straßenbeleuchtung	1	54101								
	Einzahlungen			0,00	0	0	0	0	0	0	0,00
	Auszahlungen			0,00	0	0	8.000	0	0	0	0,00
25	1220001 Umbau "Alte Schule" - Kirchstraße 8	1	11401								
	Einzahlungen			0,00	0	0	0	0	0	0	0,00
	Auszahlungen			161.039,26	20.000	5.000	0	0	0	0	161.039,26
26	1221001 Bauhof Betriebsausstattungen	1	11404								
	Einzahlungen			0,00	0	0	0	0	0	0	0,00
	Auszahlungen			4.271,00	3.000	4.300	0	0	0	0	4.271,00
27	1221002 Schloss Betriebsausstattungen	1	52300								

Investitionsprogramm											
Nr.	Bezeichnung der Maßnahme	Teil- haushalt	Produkt	Ein- und Auszahlungen aus Investitionstätigkeit							Gesamtein-/ -auszahlungen
				Ergebnisse bis einschließlich	Ansätze einschließlich Nachträge	Ansatz	Planungsdaten	Planungsdaten	Planungsdaten	Planungsdaten der weiteren Haushaltsjahre bis zum Abschluss der Maßnahme	
				2023	2024	2025	2026	2027	2028		
				in €							
				1	2	3	4	5	6	7	8
	Einzahlungen			1.905,15	0	0	0	0	0	0	1.905,15
	Auszahlungen			1.905,15	0	0	0	0	0	0	1.905,15
28	1222001 Ffw Fahrzeug	1	12600								
	Einzahlungen			112.607,44	0	0	0	0	0	0	112.607,44
	Auszahlungen			185.912,77	25.000	0	0	0	0	0	185.912,77
29	1223001 Geschwindigkeitsanzeige	1	54100								
	Einzahlungen			0,00	0	0	0	0	0	0	0,00
	Auszahlungen			3.000,00	0	0	0	0	0	0	3.000,00
											0
	Einzahlungen			2.774.749,40	901.200	400.200	30.200	30.200	30.200	0	2.868.349,40
	Auszahlungen			3.448.295,36	999.100	420.300	18.000	10.000	10.000	0	3.463.295,36
	Saldo			-673.545,96	-97.900	-20.100	12.200	20.200	20.200	0	-594.945,96

		Teilhaushalt verantwortlich:			
Hauptproduktklasse	1	Zentrale Verwaltung			
Produktklasse	11	Innere Verwaltung			
Produkt	11401	Wohnungen, Miet- und Pachtobjekte		Fachbereich Zentrale Dienste	

Investitionsübersicht									
<i>Teilhaushalt: Produkt: 11401</i>									
Nr.	Einzahlungs- und Auszahlungsarten (gemäß. § 4 Absatz 6 GemHVO-Doppik)	Ergebnisse bis einschließlich	Ansätze einschl. Nachträge	Ansatz	Planung	Planung	Planung	Planungsdaten der weiteren Haushaltsjahren bis zum Abschluss der Maßnahme	Gesamtein-/ -aus- zahlungen
		2023	2024	2025	2026	2027	2028	7	8
		1	2	3	4	5	6		
in €									
1200000 An- und Verkauf Grundstücke									
	11401.78521001								
	Erläuterung:								
	*Ankauf Gemarkung Stolpe, Fl. 1, Flstk. 136/1 (26m²)								
	Arrondierungsfläche Kirchstr. 7	0,00	3.100	0	0	0	0	0	3.100
	darunter:								
	mit Verpflichtungsermächtigungen in Vorjahren bereits gebunden			0	0	0	0	0	
	neu veranschlagte Verpflichtungsermächtigungen				0	0	0	0	
	29 Saldo der Ein- und Auszahlungen aus Investitionstätigkeit	0,00	-3.100	0	0	0	0	0	-3.100
1220001 Umbau "Alte Schule" - Kirchstraße 8									
	11401.78522001 11401.09602001.78522001 Zug. Anlagen im Bau								
	(HK) bebaute Grundstücke undgrundstücksgleiche Rechte	68.394,59	20.000	5.000	0	0	0	0	93.395
	darunter:								
	mit Verpflichtungsermächtigungen in Vorjahren bereits gebunden			0	0	0	0	0	
	neu veranschlagte Verpflichtungsermächtigungen				0	0	0	0	
	29 Saldo der Ein- und Auszahlungen aus Investitionstätigkeit	-68.394,59	-20.000	-5.000	0	0	0	0	-93.395

Teilhaushalt
verantwortlich:

Hauptproduktklasse 1
Produktklasse 11
Produkt 11402

Zentrale Verwaltung
Innere Verwaltung
Allgemeines Grundvermögen Liegenschaften

Bauamt, Fachbereich
Liegenschaften

Investitionsübersicht									
Teilhaushalt: Produkt: 11402									
Nr.	Einzahlungs- und Auszahlungsarten (gemäß § 4 Absatz 6 GemHVO-Doppik)	Ergebnisse bis einschließlich	Ansätze einschl. Nachträge	Ansatz	Planung	Planung	Planung	Planungsdaten der weiteren Haushaltsjahre bis zum Abschluss der Maßnahme	Gesamtein-/ -auszahlungen
		2023	2024	2025	2026	2027	2028		
		1	2	3	4	5	6	7	8
in €									
1200000 An- und Verkauf Grundstücke									
	11402.68511001	0,00	0	0	0	0	0	0	0
	11402.78511001								
	Erläuterung: *Ankauf Gemark. Welzin, Fl. 1, Flstk. 400/2 (Fläche am Borken)	0,00	7.000	0	0	0	0	0	7.000
	darunter:								
	mit Verpflichtungsermächtigungen in Vorjahren bereits gebunden			0	0	0	0	0	
	neu veranschlagte Verpflichtungsermächtigungen				0	0	0	0	
	29 Saldo der Ein- und Auszahlungen aus Investitionstätigkeit	0,00	-7.000	0	0	0	0	0	-7.000
1218004 Erwerb/Vermessung u.a. unbebauter Grstk. (1211402)									
	11402.78511001 11402.09101001.78511001 Zug. Anzahlungen auf den Erwerb unbebauter Grundstücke und grundstücksgleicher Rechte								
	Erläuterung: *Vermessung Borken - Stolpe, Flur 5, Flstk. 42	4.314,94	0	0	0	0	0	0	4.315
	darunter:								
	mit Verpflichtungsermächtigungen in Vorjahren bereits gebunden			0	0	0	0	0	
	neu veranschlagte Verpflichtungsermächtigungen				0	0	0	0	
	29 Saldo der Ein- und Auszahlungen aus Investitionstätigkeit	-4.314,94	0	0	0	0	0	0	-4.315

		Teilhaushalt verantwortlich:		
Hauptproduktklasse	1	Zentrale Verwaltung		
Produktklasse	11	Innere Verwaltung		
Produkt	11404	Bauhof, Fuhrpark, MAE		Bauamt

Investitionsübersicht									
<i>Teilhaushalt: Produkt: 11404</i>									
Nr.	Einzahlungs- und Auszahlungsarten (gemäß. § 4 Absatz 6 GemHVO-Doppik)	Ergebnisse bis einschließlich	Ansätze einschl. Nachträge	Ansatz	Planung	Planung	Planung	Planungsdaten der weiteren Haushaltsjahren bis zum Abschluss der Maßnahme	Gesamtein-/auszahlungen
		2023	2024	2025	2026	2027	2028		
		1	2	3	4	5	6		
in €									
	1219002 Erwerb Schlegelmulcher								
	11404.78561001 11404.07180001.78561001 Zug. Zusatzgeräte für Fahrzeuge, Anhängerüber 1.000€ ohne UST	0,00	0	0	0	0	0	0	0
	darunter:								
	mit Verpflichtungsermächtigungen in Vorjahren bereits gebunden			0	0	0	0	0	
	neu veranschlagte Verpflichtungsermächtigungen				0	0	0	0	
	29 Saldo der Ein- und Auszahlungen aus Investitionstätigkeit	0,00	0	0	0	0	0	0	0
	1221001 Bauhof Betriebsausstattungen								
	11404.78571001								
	Erläuterung:								
	*Erwerb Sandstreuer für Traktor New Holland 3.000€								
	*Erwerb Motorheckenschere mit Teleskop 1.300€	1.271,00	3.000	4.300	0	0	0	0	8.571
	darunter:								
	mit Verpflichtungsermächtigungen in Vorjahren bereits gebunden			0	0	0	0	0	
	neu veranschlagte Verpflichtungsermächtigungen				0	0	0	0	
	29 Saldo der Ein- und Auszahlungen aus Investitionstätigkeit	-1.271,00	-3.000	-4.300	0	0	0	0	-8.571

		Teilhaushalt verantwortlich:		
Hauptproduktklasse	1	Zentrale Verwaltung		
Produktklasse	12	Sicherheit und Ordnung		
Produkt	12600	Freiwillige Feuerwehr Stolpe		Ordnungsamt

Investitionsübersicht									
<i>Teilhaushalt: Produkt: 12600</i>									
Nr.	Einzahlungs- und Auszahlungsarten (gemäß. § 4 Absatz 6 GemHVO-Doppik)	Ergebnisse bis einschließlich	Ansätze einschl. Nachträge	Ansatz	Planung	Planung	Planung	Planungsdaten der weiteren Haushaltsjahren bis zum Abschluss der Maßnahme	Gesamtein-/ -auszahlungen
		2023	2024	2025	2026	2027	2028		
		1	2	3	4	5	6	7	8
in €									
1218001 FFW - Erwerb Wechselstromerzeuger									
	12600.78561001 12600.09106001.78561001 Zug. Anzahlungen auf den Erwerb von beweglichen AV(Fahrzeuge, Maschinen und	7.563,64	0	0	0	0	0	0	7.564
	darunter:								
	mit Verpflichtungsermächtigungen in Vorjahren bereits gebunden			0	0	0	0	0	
	neu veranschlagte Verpflichtungsermächtigungen				0	0	0	0	
	29 Saldo der Ein- und Auszahlungen aus Investitionstätigkeit	-7.563,64	0	0	0	0	0	0	-7.564
1222001 FFW Fahrzeug									
	12600.68166201	112.607,44	0	0	0	0	0	0	112.607
	12600.78561001								
	Erläuterung:								
	*2022: Erwerb TSF-W gemäß Brandschutzbedarfsplanung mit voraus. 70%iger Förderung								
	*2024: Erwerb MTW gebraucht	160.912,77	25.000	0	0	0	0	0	185.913
	darunter:								
	mit Verpflichtungsermächtigungen in Vorjahren bereits gebunden			0	0	0	0	0	
	neu veranschlagte Verpflichtungsermächtigungen				0	0	0	0	
	29 Saldo der Ein- und Auszahlungen aus Investitionstätigkeit	-48.305,33	-25.000	0	0	0	0	0	-73.305
1223002 FFW Alarmierungssoftware									
	12600.78412001	149,96	0	0	0	0	0	0	150
	darunter:								
	mit Verpflichtungsermächtigungen in Vorjahren bereits gebunden			0	0	0	0	0	
	neu veranschlagte Verpflichtungsermächtigungen				0	0	0	0	
	29 Saldo der Ein- und Auszahlungen aus Investitionstätigkeit	-149,96	0	0	0	0	0	0	-150

		Teilhaushalt verantwortlich:		
Hauptproduktklasse	3	Soziales und Jugend		
Produktklasse	36	Kinder-, Jugend- und Familienhilfe		
Produkt	36601	Gemeindeeigene Spielplätze		Ordnungsamt

Investitionsübersicht									
<i>Teilhaushalt: Produkt: 36601</i>									
Nr.	Einzahlungs- und Auszahlungsarten (gemäß. § 4 Absatz 6 GemHVO-Doppik)	Ergebnisse bis einschließlich	Ansätze einschl. Nachträge	Ansatz	Planung	Planung	Planung	Planungsdaten der weiteren Haushaltsjahren bis zum Abschluss der Maßnahme	Gesamtein-/auszahlungen
		2023	2024	2025	2026	2027	2028		
		1	2	3	4	5	6	7	8
in €									
	1218006 Spielplätze - Spielgeräte								
	36601.68166201	0,00	20.000	0	0	0	0	0	20.000
	36601.78561001 36601.09106001.78561001 Zug. Anzahlungen auf den Erwerb von beweglichen AV(Fahrzeuge, Maschinen und Erläuterung: *Erwerb Spielgeräte nach SpielplFöRL M-V (Stolpe und Gummlin)	0,00	30.000	0	0	0	0	0	30.000
	darunter:								
	mit Verpflichtungsermächtigungen in Vorjahren bereits gebunden			0	0	0	0	0	
	neu veranschlagte Verpflichtungsermächtigungen				0	0	0	0	
	29 Saldo der Ein- und Auszahlungen aus Investitionstätigkeit	0,00	-10.000	0	0	0	0	0	-10.000

		Teilhaushalt			
		verantwortlich:			
Hauptproduktklasse	5	Gestaltung Umwelt			
Produktklasse	52	Bauen und Wohnen			
Produkt	52300	Schloss Stolpe		Fachdienst Bauen	

Investitionsübersicht									
<i>Teilhaushalt: Produkt: 52300</i>									
Nr.	Einzahlungs- und Auszahlungsarten (gemäß § 4 Absatz 6 GemHVO-Doppik)	Ergebnisse bis einschließlich	Ansätze einschl. Nachträge	Ansatz	Planung	Planung	Planung	Planungsdaten der weiteren Haushaltsjahre bis zum Abschluss der Maßnahme	Gesamtein-/ -auszahlungen
		2023	2024	2025	2026	2027	2028		
		1	2	3	4	5	6		
in €									
1218003 Schloss Stolpe									
	52300.68166201	1.121.947,61	850.000	370.000	0	0	0	0	2.341.948
	52300.68167901	105.094,85	0	0	0	0	0	0	105.095
	52300.78522001 52300.09602001.78522001 Zug. Anlagen im Bau (HK) bebaute Grundstücke und grundstücksgleiche Rechte	1.398.343,95	900.000	400.000	0	0	0	0	2.698.344
	darunter:								
	mit Verpflichtungsermächtigungen in Vorjahren bereits gebunden			0	0	0	0	0	
	neu veranschlagte Verpflichtungsermächtigungen				0	0	0	0	
	29 Saldo der Ein- und Auszahlungen aus Investitionstätigkeit	-171.301,49	-50.000	-30.000	0	0	0	0	-251.301
1218010 Erwerb/Vermessung u.a. unbebauter Grstk. (1252300)									
	52300.68167901	14.558,40	0	0	0	0	0	0	14.558
	52300.78511001 52300.09101001.78511001 Zug. Anzahlungen auf den Erwerb unbebauter Grundstücke und grundstücksgleicher Rechte								
	Erläuterung: Ausübung Vorkaufsrecht: *Schlossvorplatz Gemark. Stolpe Fl. 3 Flstk. 7/12 25.000€ *Schlossvorplatz Gemark. Stolpe Fl. 3 Flstk. 7/15 5.500€	782,00	0	0	0	0	0	0	782
	darunter:								
	mit Verpflichtungsermächtigungen in Vorjahren bereits gebunden			0	0	0	0	0	
	neu veranschlagte Verpflichtungsermächtigungen				0	0	0	0	
	29 Saldo der Ein- und Auszahlungen aus Investitionstätigkeit	13.776,40	0	0	0	0	0	0	13.776
1221002 Schloss Betriebsausstattungen									
	52300.68159001	1.905,15	0	0	0	0	0	0	1.905
	52300.78571001	1.905,15	0	0	0	0	0	0	1.905
	darunter:								
	mit Verpflichtungsermächtigungen in Vorjahren bereits gebunden			0	0	0	0	0	
	neu veranschlagte Verpflichtungsermächtigungen				0	0	0	0	
	29 Saldo der Ein- und Auszahlungen aus Investitionstätigkeit	0,00	0	0	0	0	0	0	0

		Teilhaushalt verantwortlich:					
Hauptproduktklasse	5	Gestaltung Umwelt					
Produktklasse	54	Verkehrsflächen und -anlagen, ÖPNV					
Produkt	54100	Gemeindestraße, -wege, -plätze, Haltestellen und Parkplätze				Bauamt, Fachbereich Bauverwaltung	

Investitionsübersicht									
Teilhaushalt: Produkt: 54100									
Nr.	Einzahlungs- und Auszahlungsarten (gemäß. § 4 Absatz 6 GemHVO-Doppik)	Ergebnisse bis einschließlich	Ansätze einschl. Nachträge	Ansatz	Planung	Planung	Planung	Planungsdaten der weiteren Haushaltsjahre bis zum Abschluss der Maßnahme	Gesamtein-/ -auszahlungen
		2023	2024	2025	2026	2027	2028		
		1	2	3	4	5	6	7	8
in €									
1200000 An- und Verkauf Grundstücke									
	54100.78531001								
	Erläuterung:								
	*rückständiger Grunderwerb Radweg Gummlin - Mellenthin (Gemarkung Gummlin, Fl. 1, Flstl. 180/1, 387/2)	130,00	1.000	1.000	0	0	0	0	2.130
	darunter:								
	mit Verpflichtungsermächtigungen in Vorjahren bereits gebunden			0	0	0	0	0	
	neu veranschlagte Verpflichtungsermächtigungen				0	0	0	0	
	29 Saldo der Ein- und Auszahlungen aus Investitionstätigkeit	-130,00	-1.000	-1.000	0	0	0	0	-2.130
1200200 Straßenbaubeiträge									
	54100.68260001								
	Erläuterung:								
	*Pauschaler finanz. Ausgleich für den Wegfall der Straßenbaubeiträge gem. § 8a Absatz 7 KAG M-V	34.793,50	11.500	11.500	11.500	11.500	11.500	0	92.294
	darunter:								
	mit Verpflichtungsermächtigungen in Vorjahren bereits gebunden			0	0	0	0	0	
	neu veranschlagte Verpflichtungsermächtigungen				0	0	0	0	
	29 Saldo der Ein- und Auszahlungen aus Investitionstätigkeit	34.793,50	11.500	11.500	11.500	11.500	11.500	0	92.294
1217011 Ersatzpflanzungen - Bäume									
	54100.78531001								
	Erläuterung:								
	*Ausgleichspflanzungen	0,00	10.000	10.000	10.000	10.000	10.000	0	50.000
	darunter:								
	mit Verpflichtungsermächtigungen in Vorjahren bereits gebunden			0	0	0	0	0	
	neu veranschlagte Verpflichtungsermächtigungen				0	0	0	0	
	29 Saldo der Ein- und Auszahlungen aus Investitionstätigkeit	0,00	-10.000	-10.000	-10.000	-10.000	-10.000	0	-50.000
1218008 Herstellung Straße Triftweg									
	54100.78532001 54100.09603001.78532001 Zug. Anlagen im Bau (HK) Infrastrukturvermögen	0,00	0	0	0	0	0	0	0
	darunter:								
	mit Verpflichtungsermächtigungen in Vorjahren bereits gebunden			0	0	0	0	0	
	neu veranschlagte Verpflichtungsermächtigungen				0	0	0	0	
	29 Saldo der Ein- und Auszahlungen aus Investitionstätigkeit	0,00	0	0	0	0	0	0	0
1218011 Erwerb/Vermessung u.a. Infrastr.-verm. (1254100)									
	54100.78531001 54100.09103001.78531001 Zug. Anzahlungen auf den Erwerb von Infrastrukturvermögen,								
	Erläuterung:								
	*rückständiger Grunderwerb Radweg Mellenthin und Haffwanderweg (Grenzfeststellung) 5.000€								
	*Straßenfläche Gemarkung Stolpe Fl. 3 Flstk. 4/5 1.500€ (Ausübung Vorkaufsrecht)	2.611,17	0	0	0	0	0	0	2.611
	darunter:								
	mit Verpflichtungsermächtigungen in Vorjahren bereits gebunden			0	0	0	0	0	
	neu veranschlagte Verpflichtungsermächtigungen				0	0	0	0	
	29 Saldo der Ein- und Auszahlungen aus Investitionstätigkeit	-2.611,17	0	0	0	0	0	0	-2.611
1223001 Geschwindigkeitsanzeige									
	54100.78532001								
	Erläuterung:								
	*Geschwindigkeitsanzeige vor Kindereinrichtung	2.863,10	0	0	0	0	0	0	2.863
	darunter:								
	mit Verpflichtungsermächtigungen in Vorjahren bereits gebunden			0	0	0	0	0	
	neu veranschlagte Verpflichtungsermächtigungen				0	0	0	0	
	29 Saldo der Ein- und Auszahlungen aus Investitionstätigkeit	-2.863,10	0	0	0	0	0	0	-2.863

Teilhaushalt
verantwortlich:

Hauptproduktklasse **5**
Produktklasse **54**
Produkt **54101**

Gestaltung Umwelt
Verkehrsflächen und -anlagen, ÖPNV
Straßenbeleuchtung

Bauamt, Fachbereich
Bauverwaltung

Investitionsübersicht									
<i>Teilhaushalt: Produkt: 54101</i>									
Nr.	Einzahlungs- und Auszahlungsarten (gemäß § 4 Absatz 6 GemHVO-Doppik)	Ergebnisse bis einschließlich	Ansätze einschl. Nachträge	Ansatz	Planung	Planung	Planung	Planungsdaten der weiteren Haushaltsjahre bis zum Abschluss der Maßnahme	Gesamtein-/ -auszahlungen
		2023	2024	2025	2026	2027	2028		
		1	2	3	4	5	6		
in €									
1218014 Straßenbeleuchtung									
	54101.78532001 54101.09603001.78532001 Zug. Anlagen im Bau (HK) Infrastrukturvermögen	0,00	0	0	0	0	0	0	0
	darunter:								
	mit Verpflichtungsermächtigungen in Vorjahren bereits gebunden			0	0	0	0	0	
	neu veranschlagte Verpflichtungsermächtigungen				0	0	0	0	
	29 Saldo der Ein- und Auszahlungen aus Investitionstätigkeit	0,00	0	0	0	0	0	0	0
1219004 Erweiterung Straßenbeleuchtung									
	54101.78532001								
	Erläuterung:								
	*Straßenleuchten Kibitzkrug	0,00	0	0	8.000	0	0	0	8.000
	darunter:								
	mit Verpflichtungsermächtigungen in Vorjahren bereits gebunden			0	0	0	0	0	
	neu veranschlagte Verpflichtungsermächtigungen				0	0	0	0	
	29 Saldo der Ein- und Auszahlungen aus Investitionstätigkeit	0,00	0	0	-8.000	0	0	0	-8.000

		Teilhaushalt			
		verantwortlich:			
Hauptproduktklasse	6	Zentrale Finanzleistungen			
Produktklasse	61	Allgemeine Finanzwirtschaft			
Produkt	61100	Steuern, Allgemeine Zuweisungen, allgemeine Umlagen		Fachbereich Finanzen	

Investitionsübersicht									
<i>Teilhaushalt: Produkt: 61100</i>									
Nr.	Einzahlungs- und Auszahlungsarten (gemäß. § 4 Absatz 6 GemHVO-Doppik)	Ergebnisse bis einschließlich	Ansätze einschl. Nachträge	Ansatz	Planung	Planung	Planung	Planungsdaten der weiteren Haushaltsjahren bis zum Abschluss der Maßnahme	Gesamtein-/ -aus- zahlungen
		2023	2024	2025	2026	2027	2028		
		1	2	3	4	5	6	7	8
in €									
	1200100 Infrastrukturpauschale								
	61100.68142001	79.454,22	19.700	18.700	18.700	18.700	18.700	0	173.954
	darunter:								
	mit Verpflichtungsermächtigungen in Vorjahren bereits gebunden			0	0	0	0	0	
	neu veranschlagte Verpflichtungsermächtigungen				0	0	0	0	
	29 Saldo der Ein- und Auszahlungen aus Investitionstätigkeit	79.454,22	19.700	18.700	18.700	18.700	18.700	0	173.954

Stellenplan Haushaltsjahr 2025						
Lfd. Nr.	Bezeichnung der Stelle Amts-/ Funktionsbezeichnung	Anzahl und Bewertung im Haushaltsvorjahr	Tatsächliche Besetzung am 30. Juni des Haushaltsvorjahres	Anzahl und Bewertung im Haushaltsjahr	Stellenplanvermerke	Bemerkungen
1	2	3	4	5	6	7
1	Bauhofmitarbeiter	0,7692 / EG 2	0,7692 / EG 2	0,7692 / EG 4		30 Stunden wöchentlich
2	Bauhofmitarbeiter	0,5128 / EG 1	0,5128 / EG 1	0,7692 / EG 1		30 Stunden wöchentlich
3	Raumpflege Schloss	0,7692 / EG 1	0,7692 / EG 1	0,7692 / EG 3		30 Stunden wöchentlich

2,3076 VbE

**Veränderungsliste zum
Stellenplan 2025**

Lfd. Nr. im Stellenplan	Teilhaushalt/ Organisationseinheit	Anzahl im Stellenplan <i>Haushaltsjahr</i>	Höherstufung, Herabstufung und Umwandlung		Stellenanteil		Bemerkungen
			von Besoldungs-/ Entgeltgruppe	nach Besoldungs-/ Entgeltgruppe	Zugang	Abgang	
1	2	3	4	5	6	7	8
1	Bauhofmitarbeiter	1	2	4			
3	Raumpflege Schloss	1	1	4			

Stellenplanquerschnitt zum Stellenplan Haushaltsjahr 2025																																									
Teilhaushalt	Organisationseinheit	Beamte (Besoldungsgruppen) ²														Beschäftigte (Entgeltgruppen) ²														Insgesamt											
		B7	B6	B5	B4	B3	B2	A16	A15	A14	A13	A13	A12	A11	A10	A9	A9	A8	A7	A6	15	14	13	12	11	10	09	08	07		06	05	04	03	02	01					
1	Bauhof																																				1		1	2	
2	Schloss																																					1		1	1
Summe Haushaltsjahr																																					1	1	1	3	
Summe Vorjahr																																							1	2	3
mehr																																								0	
weniger																																								0	

¹Anzugeben ist das Haushaltsjahr.

²Es sind nur die Besoldungs- und Entgeltgruppen auszuweisen, für die im Stellenplan Stellen geplant werden. Bei Bedarf ist der Stellenplanquerschnitt um weitere Entgeltgruppen, beispielsweise nach dem Tarifvertrag für den öffentlichen Dienst - Sozial- und Erziehungsdienst, zu ergänzen.