

Amt Usedom-Süd

- Der Amtsvorsteher –

Gemeinde Dargen

Beschlussvorlage

GVDa-0021/25-1

öffentlich

Beschluss über die Haushaltssatzung und den Haushaltsplan der Gemeinde Dargen für das Haushaltsjahr 2025

<i>Organisationseinheit:</i> Fachbereich II (Kämmerei) <i>Bearbeitung:</i> Marion Mittelstädt	<i>Datum</i> 24.01.2025
--	----------------------------

<i>Beratungsfolge</i>	<i>Geplante Sitzungstermine</i>	<i>Ö / N</i>
Gemeindevertretung Dargen (Entscheidung)	20.02.2025	Ö

Beschlussvorschlag

Die Gemeindevertretung der Gemeinde Dargen beschließt, die Haushaltssatzung nebst Haushaltsplan für das Jahr 2025 wie folgt:

§ 1

Ergebnis- und Finanzhaushalt

Der Haushaltsplan für das Haushaltsjahr 2025 wird

1. im Ergebnishaushalt auf

	Ansatz 2025
einen Gesamtbetrag der Erträge von	797.100
einen Gesamtbetrag der Aufwendungen von	1.081.000
ein Jahresergebnis nach Veränderung der Rücklagen von	-283.900

2. im Finanzhaushalt auf

	Ansatz 2025
a) einen Gesamtbetrag der laufenden Einzahlungen von	757.600
einen Gesamtbetrag der laufenden Auszahlungen* von	1.012.000
einen jahresbezogenen Saldo der laufenden Ein- und Auszahlungen von	-254.400
b) einen Gesamtbetrag der Einzahlungen aus der Investitionstätigkeit von	78.100
einen Gesamtbetrag der Auszahlungen aus der Investitionstätigkeit von	288.400
einen Saldo der Ein- und Auszahlungen aus der Investitionstätigkeit von	-210.300

festgesetzt.

*einschließlich Auszahlungen für die planmäßige Tilgung von Krediten für Investitionen und Investitionsförderungsmaßnahmen.

§ 2

Kredite für Investitionen und Investitionsförderungsmaßnahmen

Der Gesamtbetrag der vorgesehenen Kreditaufnahmen ohne Umschuldungen wird festgesetzt auf 174.400 EUR.

§ 3

Verpflichtungsermächtigungen

Verpflichtungsermächtigungen werden nicht veranschlagt.

§ 4

Kassenkredite

Der Höchstbetrag der Kassenkredite wird festgesetzt auf 260.400 EUR.

§ 5

Hebesätze

Die Hebesätze für die Realsteuern werden wie folgt festgesetzt:

Hebesätze für Realsteuern

			v. H.
1.	a)	Grundsteuer für die land- und forstwirtschaftlichen Flächen (Grundsteuer A) auf	360
	b)	Grundsteuer für die Grundstücke (Grundsteuer B) auf	460
2.		Gewerbesteuer auf	400

§ 6

Stellen gemäß Stellenplan

Die Gesamtzahl der im Stellenplan ausgewiesenen Stellen beträgt 0,5128

Vollzeitäquivalente (VzÄ).

§ 7

Weitere Vorschriften

1. Auf die Einzeldarstellung von Investitionen und Investitionsförderungsmaßnahmen unterhalb der Wertgrenze von 100.000 € kann gem. § 4 Abs.7 GemHVO-Doppik verzichtet werden.
2. Im Sinne des § 48 Abs. 2 Nummer 1 der Kommunalverfassung ist
 - a) ein entstehender Jahresfehlbetrag / jahresbezogener negativer Saldo der laufenden Ein- und Auszahlungen erheblich, wenn er 10 v.H. der Gesamtauszahlungen überschreitet,
 - b) die Erhöhung eines bereits ausgewiesenen Jahresfehlbetrages / jahresbezogenen negativen Saldos der laufenden Ein- und Auszahlungen wesentlich, wenn er 10 v.H. der Gesamtauszahlungen überschreitet.
3. Im Sinne des § 48 Abs. 2 Nummer 2 Kommunalverfassung sind nicht veranschlagte oder zusätzliche Aufwendungen / Auszahlungen erheblich, wenn sie im Einzelfall 10 v. H. der Gesamtauszahlungen übersteigen.
4. Im Sinne des § 48 Abs. 3 Nummer 1 Kommunalverfassung sind unabweisbare Auszahlungen für Investitionen geringfügig, wenn sie 10 v.H. der Gesamtauszahlungen nicht übersteigen.
5. Im Sinne des § 48 Absatz 3 Nummer 2 Kommunalverfassung gilt eine Abweichung vom Stellenplan als geringfügig, wenn sie 1 Vollzeitäquivalente nicht übersteigt.

Nachrichtliche Angaben:

	31.12.2025
Zum Ergebnishaushalt: Das Ergebnis zum 31. Dezember des Haushaltsjahres beträgt voraussichtlich	-490.163
Zum Finanzhaushalt: Der Saldo der laufenden Ein- und Auszahlungen zum 31. Dezember des Haushaltsjahres beträgt voraussichtlich	-281.456
Zum Eigenkapital: Der Stand des Eigenkapitals zum 31. Dezember des Haushaltsjahres beträgt voraussichtlich	755.032

Sachverhalt

Die Haushaltssatzung nebst Haushaltsplan, Bestandteilen und Anlagen wird in der Sitzung der Gemeindevertretung vorgestellt.

Anlage/n

1	Dargen HHPlan 2025 (öffentlich)
---	---------------------------------

Beratungsergebnis	Gesetzl. Zahl d. Mitglieder	Anwesend	Einstimmig	JA	NEIN	Enthaltung	Ausgeschlossen (Mitwirkungsverbot)
Gremium Gemeindevertretung Dargen	8						

Gemeinde Dargen

Haushaltsvorbericht Dargen

2025





1 Haushaltssatzung

Haushaltssatzung der Gemeinde Dargen für das Haushaltsjahr 2025

Aufgrund des § 45 i.V.m. § 47 der Kommunalverfassung (KV M-V) wird nach Beschluss der Gemeindevertretung Dargen vom 20.02.2025 und nach Bekanntgabe der rechtsaufsichtlichen Entscheidungen zu den genehmigungspflichtigen Festsetzungen folgende Haushaltssatzung erlassen:

§ 1 **Ergebnis- und Finanzhaushalt**

Der Haushaltsplan für das Haushaltsjahr 2025 wird

1. im Ergebnishaushalt auf

	Ansatz 2025
einen Gesamtbetrag der Erträge von	797.100
einen Gesamtbetrag der Aufwendungen von	1.081.000
ein Jahresergebnis nach Veränderung der Rücklagen von	-283.900

2. im Finanzhaushalt auf

	Ansatz 2025
a) einen Gesamtbetrag der laufenden Einzahlungen von	757.600
einen Gesamtbetrag der laufenden Auszahlungen* von	1.012.000
einen jahresbezogenen Saldo der laufenden Ein- und Auszahlungen von	-254.400
b) einen Gesamtbetrag der Einzahlungen aus der Investitionstätigkeit von	78.100
einen Gesamtbetrag der Auszahlungen aus der Investitionstätigkeit von	288.400
einen Saldo der Ein- und Auszahlungen aus der Investitionstätigkeit von	-210.300

festgesetzt.

*einschließlich Auszahlungen für die planmäßige Tilgung von Krediten für Investitionen und Investitionsförderungsmaßnahmen.

§ 2 **Kredite für Investitionen und Investitionsförderungsmaßnahmen**

Der Gesamtbetrag der vorgesehenen Kreditaufnahmen ohne Umschuldungen wird festgesetzt auf 174.400 EUR.

§ 3 **Verpflichtungsermächtigungen**

Verpflichtungsermächtigungen werden nicht veranschlagt.



Haushaltsvorbericht Dargen

§ 4 Kassenkredite

Der Höchstbetrag der Kassenkredite wird festgesetzt auf 260.400 EUR.

§ 5 Hebesätze

Die Hebesätze für die Realsteuern werden wie folgt festgesetzt:

Hebesätze für Realsteuern

			v. H.
1.	a)	Grundsteuer für die land- und forstwirtschaftlichen Flächen (Grundsteuer A) auf	360
	b)	Grundsteuer für die Grundstücke (Grundsteuer B) auf	460
2.		Gewerbsteuer auf	400

§ 6 Stellen gemäß Stellenplan

Die Gesamtzahl der im Stellenplan ausgewiesenen Stellen beträgt 0,5128 Vollzeitäquivalente (VzÄ).

§ 7 Weitere Vorschriften

1. Auf die Einzeldarstellung von Investitionen und Investitionsförderungsmaßnahmen unterhalb der Wertgrenze von 100.000 € kann gem. § 4 Abs.7 GemHVO-Doppik verzichtet werden.
2. Im Sinne des § 48 Abs. 2 Nummer 1 der Kommunalverfassung ist
 - a) ein entstehender Jahresfehlbetrag / jahresbezogener negativer Saldo der laufenden Ein- und Auszahlungen erheblich, wenn er 10 v.H. der Gesamtauszahlungen überschreitet,
 - b) die Erhöhung eines bereits ausgewiesenen Jahresfehlbetrages / jahresbezogenen negativen Saldos der laufenden Ein- und Auszahlungen wesentlich, wenn er 10 v.H. der Gesamtauszahlungen überschreitet.
3. Im Sinne des § 48 Abs. 2 Nummer 2 Kommunalverfassung sind nicht veranschlagte oder zusätzliche Aufwendungen / Auszahlungen erheblich, wenn sie im Einzelfall 10 v. H. der Gesamtauszahlungen übersteigen.
4. Im Sinne des § 48 Abs. 3 Nummer 1 Kommunalverfassung sind unabweisbare Auszahlungen für Investitionen geringfügig, wenn sie 10 v.H. der Gesamtauszahlungen nicht übersteigen.
5. Im Sinne des § 48 Absatz 3 Nummer 2 Kommunalverfassung gilt eine Abweichung vom Stellenplan als geringfügig, wenn sie 1 Vollzeitäquivalente nicht übersteigt.



Haushaltsvorbericht Dargen

Nachrichtliche Angaben:

	31.12.2025
Zum Ergebnishaushalt: Das Ergebnis zum 31. Dezember des Haushaltsjahres beträgt voraussichtlich	-490.163
Zum Finanzhaushalt: Der Saldo der laufenden Ein- und Auszahlungen zum 31. Dezember des Haushaltsjahres beträgt voraussichtlich	-281.456
Zum Eigenkapital: Der Stand des Eigenkapitals zum 31. Dezember des Haushaltsjahres beträgt voraussichtlich	755.032

Dargen,

Ort, Datum

Kerstin Werner

Bürgermeisterin

Siegel



Gemäß §1 Nr.1 Gemeindehaushaltsverordnung (GemHVO) ist dem Haushaltsplan ein Vorbericht beizufügen, der gemäß § 5 dieser Verordnung einen Überblick über den Stand und die Entwicklung der Haushaltswirtschaft im Haushaltsjahr unter Einbeziehung der beiden Vorjahre geben soll.

Inhaltsverzeichnis

1 Haushaltssatzung	1
2 Allgemeine Angaben zur Gemeinde.....	6
2.1 Bevölkerungsentwicklung	6
2.2 Entwicklung von Wirtschaft und Arbeitsmarkt	6
3 Größe des Gemeindegebietes	7
4 Entwicklung der Jahresergebnisse.....	8
4.1 Überblick über die Entwicklung der Haushaltswirtschaft	8
5 Entwicklung der wichtigsten Erträge und Einzahlungen sowie der Aufwendungen und Auszahlungen	11
5.1 Erträge.....	11
5.2 Aufwendungen	18
6 Investitionen/Folgekosten.....	27
6.1 Investitionsübersicht.....	27
7 Entwicklung der Kredite für Investitionen und Investitionsfördermaßnahmen	27
8 Belastungen des Haushaltes durch kreditähnliche Rechtsgeschäfte.....	28
9 Entwicklung der Kassenkredite	29
10 Entwicklung des Eigenkapitals, untergliedert nach den einzelnen Posten des Eigenkapitals.....	29
11 Entwicklung der Sonderposten untergliedert nach den einzelnen Sonderposten.....	30
12 Entwicklung der Rückstellungen	30
13 Aufwendungen und Auszahlungen, Erträge und Einzahlungen sowie die selbstfinanzierten Eigenanteile für freiwillige Leistungen	30
14 Darstellung der Haushaltssituation und Wege zur Wiederherstellung der weggefallenen Leistungsfähigkeit	31
15 Haushaltsvermerke zu den Deckungskreisen und der Zweckbindung.....	31
16 Übersicht über Zuwendungen an Fraktionen	32



Haushaltsvorbericht Dargen

17 Übersicht über die Wirtschaftslage und die voraussichtliche Entwicklung der Unternehmen und Einrichtungen, an denen die Gemeinde mit beherrschendem Einfluss beteiligt ist	32
18 Mitgliedschaft in Vereinen und Verbänden	32
19 Sonstige Beteiligungen	32
20 Entwicklung der Kreis- und Amtsumlage	33

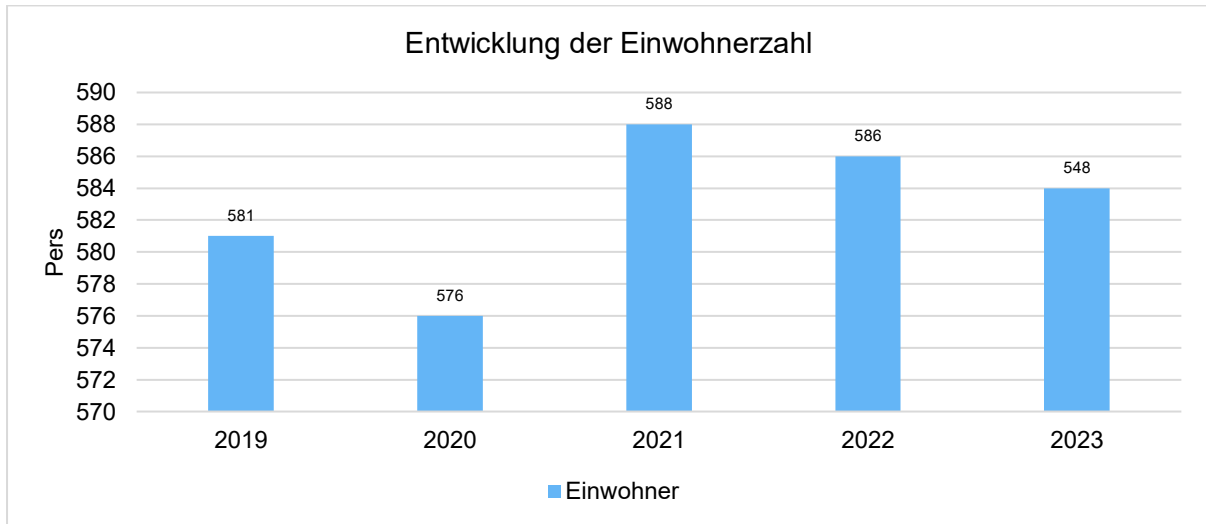


2 Allgemeine Angaben zur Gemeinde

2.1 Bevölkerungsentwicklung

Die Gemeinde hatte zum 31.12. des Vorjahres 548 Einwohner.

Im nachfolgenden Diagramm wird die Entwicklung der Einwohnerzahlen in den letzten 6 Jahren dargestellt.



Die nachfolgende Tabelle zeigt die Entwicklung der Einwohnerstruktur nach Altersgruppen:

Einwohnerstruktur nach Altersgruppen

	2020	2021	2022	2023
Einwohner	576	588	586	584
Kinder im Krippenalter (0-2 Jahre)	16	8	11	11
Kinder im Kindergartenalter (3-5 Jahre)	16	25	19	18
Kinder im Schulalter (6-17 Jahre)	59	62	66	63
jüngere Erwerbsbevölkerung (18-45 Jahre)	153	162	153	152
ältere Erwerbsbevölkerung (46-65 Jahre)	209	195	198	198
Senioren (über 65)	123	136	139	142

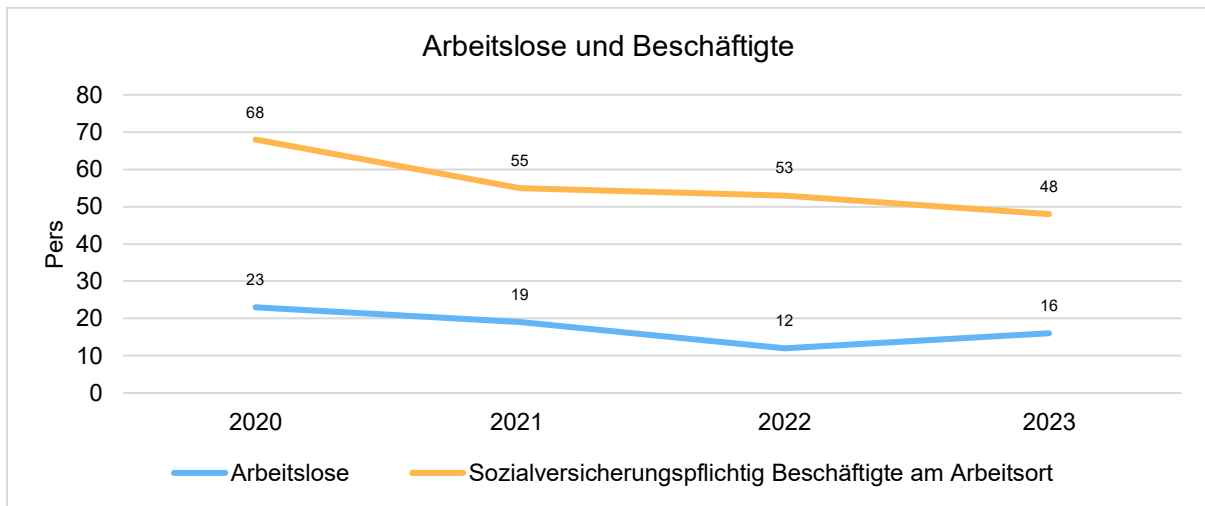
2.2 Entwicklung von Wirtschaft und Arbeitsmarkt

Die Anzahl der Gewerbebetriebe betrug zum 31.12. des Vorjahres 109.

Nachfolgend wird tabellarisch die Entwicklung der wichtigsten Indikatoren wie die Zahl der Arbeitslosen und die Zahl der sozialversicherungspflichtig Beschäftigten vor Ort angezeigt. Die Daten entstammen aus den Statistiken der Bundesagentur für Arbeit.



Haushaltsvorbericht Dargen



3 Größe des Gemeindegebietes

Das Gebiet der Gemeinde Dargen gliedert sich wie folgt:

Gliederung des Gemeindegebietes

Nutzung	Fläche in ha
Wohnbaufläche	40,5876
G+F Industrie und Gewerbe, Produktion, Handwerk, Lagerplatz, Beherbergung, G+F Versorgungs- und Entsorgungsanlagen, Betriebsfläche Entsorgungsanlage	7,1309
Tagebau, Grube, Steinbruch (Sand)	2,6241
G+F Land- und Forstwirtschaft, Wohnen und Betrieb	9,9909
Kultur, Sicherheit und Ordnung	2,0317
G+F Sport, Freizeit und Erholung, Sportplatz, Reitplatz, Wochenend- und Ferienhausfläche, Grünanlage, Garten, Spielplatz, Bolzplatz	21,3045
Friedhof (ohne Gebäude)	0,1665
Straßen, Wege, Park- und Rastplatz, Bahnverkehr, G+F zur Verkehrsanlage, Eisenbahn, Anlegestelle	90,3036
Acker-, Grün-, Brachland, Obstbaumplantage	1.863,6883
Laub-, Nadelholz	522,4590
Gehölz, Heide, Moor, Sumpf, Unland/Vegetationslose Fläche (Sand), Gewässerbegleitfläche	100,5416
Graben, Bach, Hafenbecken, Stehendes Gewässer, See, Teich	163,4527
gesamte Fläche	2.824,2814



4 Entwicklung der Jahresergebnisse

4.1 Überblick über die Entwicklung der Haushaltswirtschaft

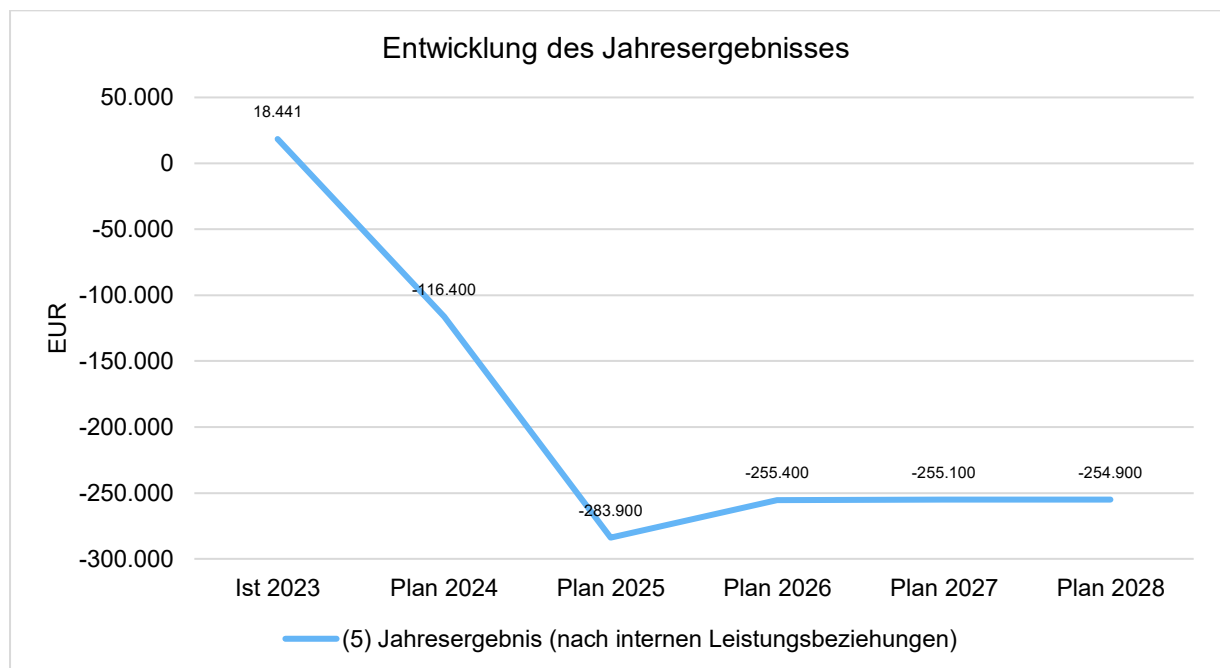
4.1.1 Entwicklung der Jahresergebnisse in der Ergebnisrechnung

Gemäß § 16 Absatz 1 Nummer 1 GemHVO-Doppik ist der Haushalt in der Planung ausgeglichen, wenn der Ergebnishaushalt unter Berücksichtigung von noch nicht ausgeglichenen Fehlbeträgen und vorgetragenen Jahresüberschüssen aus Haushaltsvorjahren gemäß § 2 Absatz 1 Nummer 27 keinen Fehlbetrag ausweist.

Der Haushaltsausgleich kann im Ergebnishaushalt in der Planung nicht erreicht werden.

Entwicklung der Jahresergebnisse in der Ergebnisrechnung

	Ist 2023	Plan 2024	Plan 2025	Plan 2026	Plan 2027	Plan 2028
(5) Jahresergebnis (nach internen Leistungsbeziehungen)	18.441	-116.400	-283.900	-255.400	-255.100	-254.900



4.1.2 Entwicklung des Jahresergebnisses in der Finanzrechnung

Gemäß § 16 Absatz 1 Nummer 2 GemHVO-Doppik ist der Haushalt in der Planung ausgeglichen, wenn im Finanzhaushalt kein negativer Saldo der laufenden Ein- und Auszahlungen gemäß § 3 Absatz 1 Satz 1 Nummer 39 besteht.

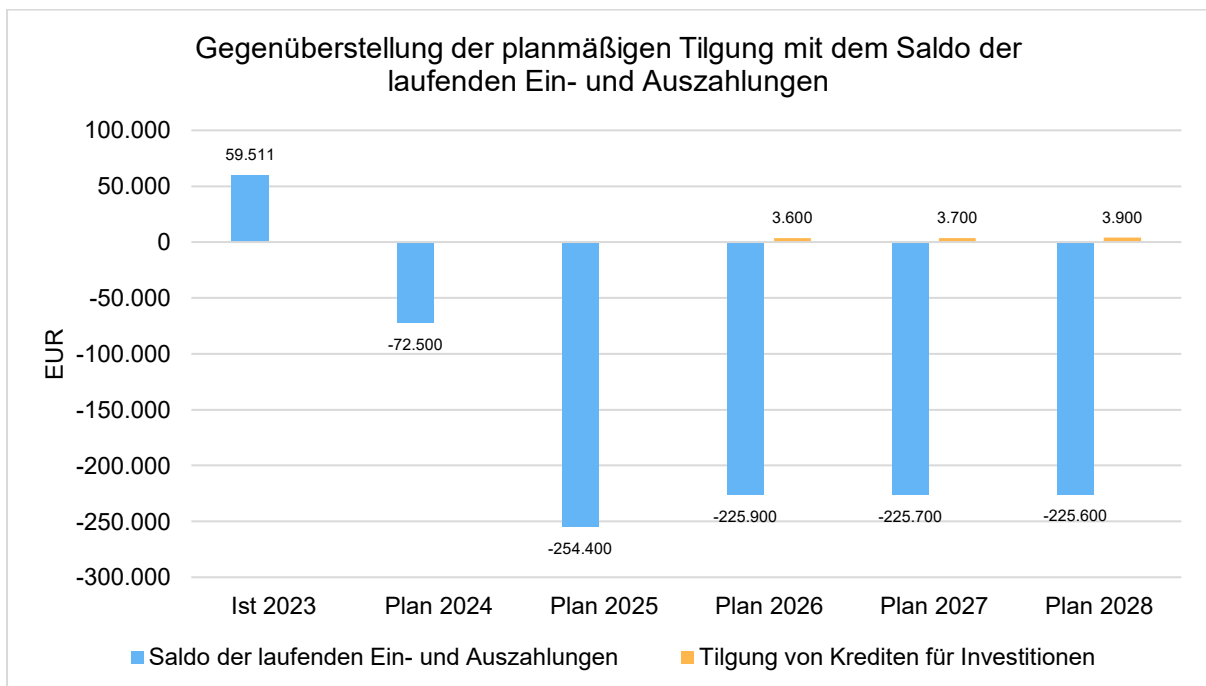
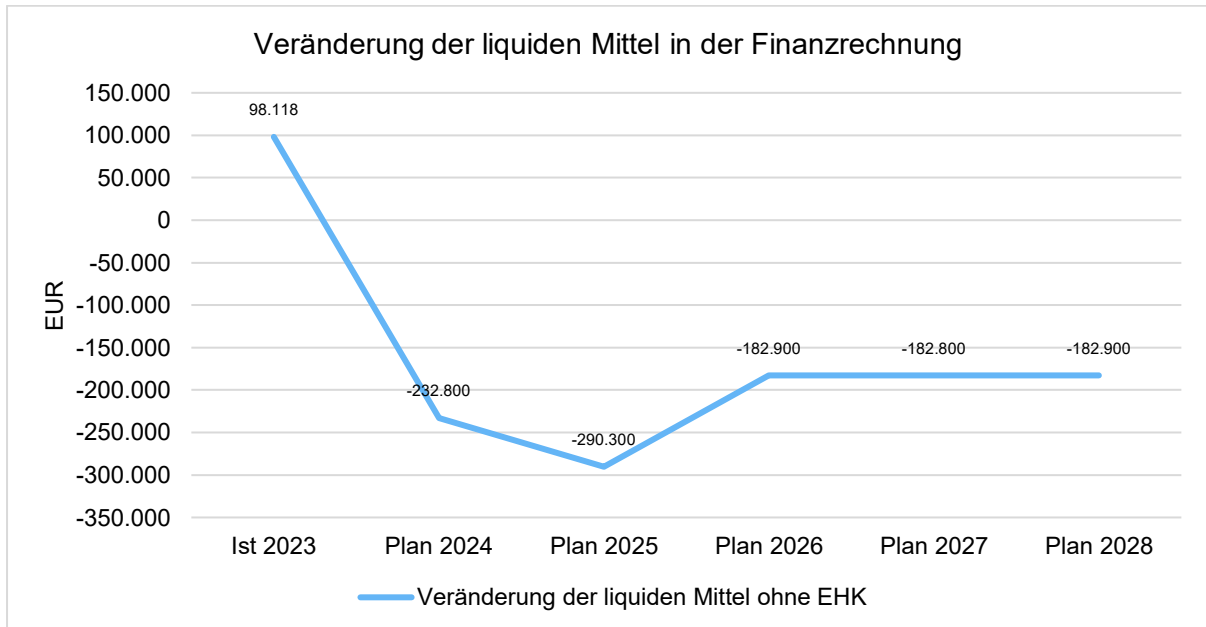
Der Haushaltsausgleich kann im Finanzhaushalt in der Planung nicht erreicht werden.



Haushaltsvorbericht Dargen

Veränderung der liquiden Mittel in der Finanzrechnung

	Ist 2023	Plan 2024	Plan 2025	Plan 2026	Plan 2027	Plan 2028
Veränderung der liquiden Mittel ohne EHK	98.118	-232.800	-290.300	-182.900	-182.800	-182.900



Der Bestand an liquiden Mitteln zur Jahresrechnung per 31.12.2023 betrug 242.705,56 Euro.



Haushaltsvorbericht Dargen

Übersicht über die Zusammensetzung und Entwicklung des Saldos der liquiden Mittel und der Kassenkredite im Finanzplanungszeitraum

Nr.		Ergebnisse	Ansätze des	Ansatz des	Planungs-	Planungs-	Planungs-
		des Haushalts-	Haushalts-	des Haushalts-	daten des	daten des	daten des
		vorjahres	vorjahres	Haushalts-	Haushalts-	zweiten	dritten
			einschließlich	jahres	Haushalts-	Haushalts-	Haushalts-
			Nachträge		folgejahres	folgejahres	folgejahres
		in €					
		1	2	3	4	5	6
1 ¹	Liquide Mittel zum 31. Dezember des Haushaltsvorjahres (§ 47 Absatz 4 Nummer 2.4 GemHVO-Doppik)	144.587,74	242.705,56	204.354,77			
2 ²	- Kredite zur Sicherung der Zahlungsfähigkeit zum 31. Dezember des Haushaltsvorjahres	0,00	0,00	0,00	-85.945,23	-268.845,23	-451.645,23
3	= Saldo der liquiden Mittel und der Kredite zur Sicherung der Zahlungsfähigkeit zum 31. Dezember des Haushaltsvorjahres	144.587,74	242.705,56	204.354,77	-85.945,23	-268.845,23	-451.645,23
4	Saldo der laufenden Ein- und Auszahlungen zum 31. Dezember des Haushaltsvorjahres	-14.067,28	45.444,24	21.612,89	-232.787,11	-462.287,11	-691.687,11
5	+ Korrektur des Vortrages		48.668,65				
6	+ jahresbezogener Saldo der laufenden Ein- und Auszahlungen (§ 3 Absatz 1 Satz 1 Nummer 37 GemHVO-Doppik)	59.511,52	-72.500,00	-254.400,00	-229.500,00	-229.400,00	-229.500,00
7	+ Saldo der laufenden Ein- und Auszahlungen zum 31. Dezember des Haushaltsjahres	45.444,24	21.612,89	-232.787,11	-462.287,11	-691.687,11	-921.187,11
8	Saldo der Ein- und Auszahlungen aus Investitionstätigkeit zum 31. Dezember des Haushaltsvorjahres	157.895,02	197.023,27	172.711,84	136.811,84	183.411,84	230.011,84
9	+ Korrektur des Vortrages		135.988,57				
10	+ Saldo der Ein- und Auszahlungen aus Investitionstätigkeit (§ 3 Absatz 1 Satz 1 Nummer 29 GemHVO-Doppik)	39.128,25	-160.300,00	-210.300,00	46.600,00	46.600,00	46.600,00
11	+ Saldo der Ein- und Auszahlungen aus Krediten für Investitionen und Investitionsförderungsmaßnahmen (ohne planmäßige Tilgung)			174.400,00	0,00	0,00	0,00
12	+ Saldo der Ein- und Auszahlungen aus Investitionstätigkeit zum 31. Dezember des Haushaltsjahres	197.023,27	172.711,84	136.811,84	183.411,84	230.011,84	276.611,84
13	Saldo der durchlaufenden Gelder und ungeklärten Zahlungsvorgänge zum 31. Dezember des Haushaltsvorjahres	760,00	238,05	10.030,04	10.030,04	10.030,04	10.030,04
14	+ Korrektur des Vortrages		9.791,99				
15	+ Saldo der durchlaufenden Gelder und ungeklärten Zahlungsvorgänge (§ 3 Absatz 1 Satz 1 Nummer 35 GemHVO-Doppik)	-521,95	0,00	0,00	0,00	0,00	0,00
16	+ Saldo der durchlaufenden Gelder und ungeklärten Zahlungsvorgänge zum 31. Dezember des Haushaltsjahres	238,05	10.030,04	10.030,04	10.030,04	10.030,04	10.030,04
17	= Saldo der liquiden Mittel und der Kredite zur Sicherung der Zahlungsfähigkeit zum 31. Dezember des Haushaltsjahres	242.705,56	204.354,77	-85.945,23	-268.845,23	-451.645,23	-634.545,23

In den Zeilen 1 bis 3 sowie in Zeile 17 wird die Entwicklung des Saldos der liquiden Mittel und der Kredite zur Sicherung der Zahlungsfähigkeit in den beiden Haushaltsvorjahren, im Haushaltsjahr und im Finanzplanungszeitraum dargestellt. Die liquiden Mittel der Gemeinde werden sich im Finanzplanungszeitraum insgesamt von 242.705,56 Euro auf -634.545,23 Euro verändern.

In den folgenden Zeilen 4 bis 16 werden die Ursachen für die Veränderung des Saldos der liquiden Mittel und der Kredite zur Sicherung der Zahlungsfähigkeit unterschieden nach

- dem laufenden Bereich (Saldo der laufenden Ein- und Auszahlungen und der planmäßigen Tilgung von Krediten für Investitionen und Investitionsfördermaßnahmen),



Haushaltsvorbericht Dargen

- dem Investitionsbereich (Saldo der Ein- und Auszahlungen aus der Investitionstätigkeit sowie der Entwicklung der Investitionskredite -mit Ausnahme der planmäßigen Tilgung, die dem laufenden Bereich zugeordnet ist),
- dem Bereich der Ein- und Auszahlungen aus durchlaufenden Geldern und ungeklärten Zahlungsvorgängen.

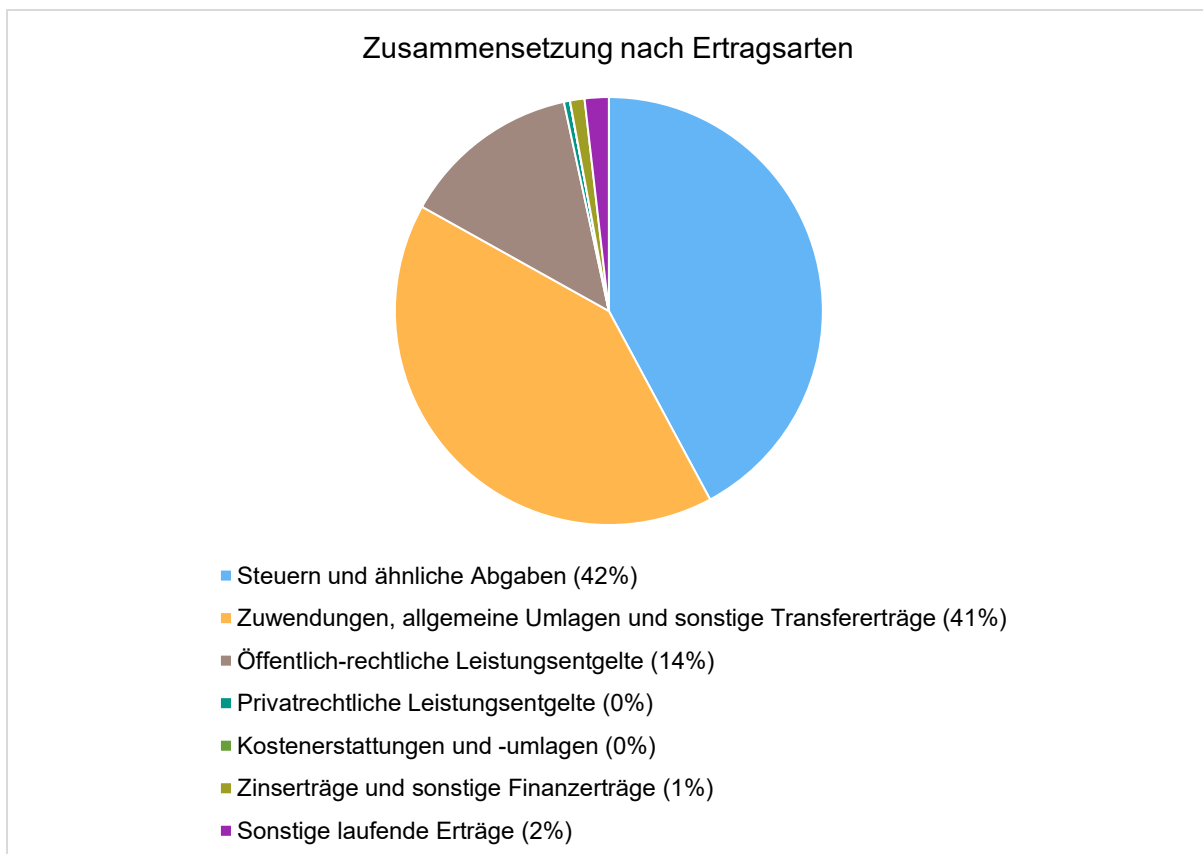
In den Zeilen 4 bis 7 wird die Entwicklung des Saldos der laufenden Ein- und Auszahlungen und der planmäßigen Tilgung der Investitionskredite dargestellt. Sofern in der Zeile 7 kein negativer Betrag ausgewiesen wird, ist in dem entsprechenden Haushaltsjahr ein Haushaltsausgleich im Finanzhaushalt gegeben. Zum Ende des Finanzplanungszeitraumes ist eine Unterdeckung in Höhe von -921.187,11 Euro zu verzeichnen.

5 Entwicklung der wichtigsten Erträge und Einzahlungen sowie der Aufwendungen und Auszahlungen

5.1 Erträge

Die Gesamtsumme aller Erträge in Höhe von 797.100 Euro teilt sich auf die einzelnen Ertragsarten wie folgt auf:

Die Zusammensetzung nach den einzelnen Ertragsarten ergibt folgendes Bild:





Haushaltsvorbericht Dargen

Die Ertragsentwicklung im Vergleich zum Ansatz des Vorjahres:

Im Vorjahr belief sich der Gesamtbetrag der geplanten Erträge auf 906.700 Euro. Im aktuellen Planjahr verändern sich die Gesamterträge um -109.600 Euro auf 797.100 Euro.

Die Veränderungen bei den einzelnen Ertragsarten stellen sich im Detail wie folgt dar:

Vorjahresvergleich Ertragsarten

	Plan 2024 in Euro	Plan 2025 in Euro	abs. Abw. in Euro	Abw. in %
Steuern und ähnliche Abgaben	364.400	336.000	-28.400 ↓	-7,79
Zuwendungen, allgemeine Umlagen und sonstige Transfererträge	423.700	326.400	-97.300 ↓	-22,96
Öffentlich-rechtliche Leistungsentgelte	91.800	107.800	16.000 ↑	17,43
Privatrechtliche Leistungsentgelte	3.600	3.600	0 →	0,00
Kostenerstattungen und -umlagen	300	100	-200 ↓	-66,67
Zinserträge und sonstige Finanzerträge	9.600	8.700	-900 ↓	-9,38
Sonstige laufende Erträge	13.300	14.500	1.200 ↑	9,02
Summe der Erträge	906.700	797.100	-109.600 ↓	-12,09
Erträge vor Entnahmen aus Rücklagen	906.700	797.100	-109.600 ↓	-12,09
Erträge gesamt (ohne innere Verrechnungen)	906.700	797.100	-109.600 ↓	-12,09

Die Entwicklung der einzelnen Ertragsarten in der mittelfristigen Finanzplanung wird nach aktueller Planung wie folgt eingeschätzt:

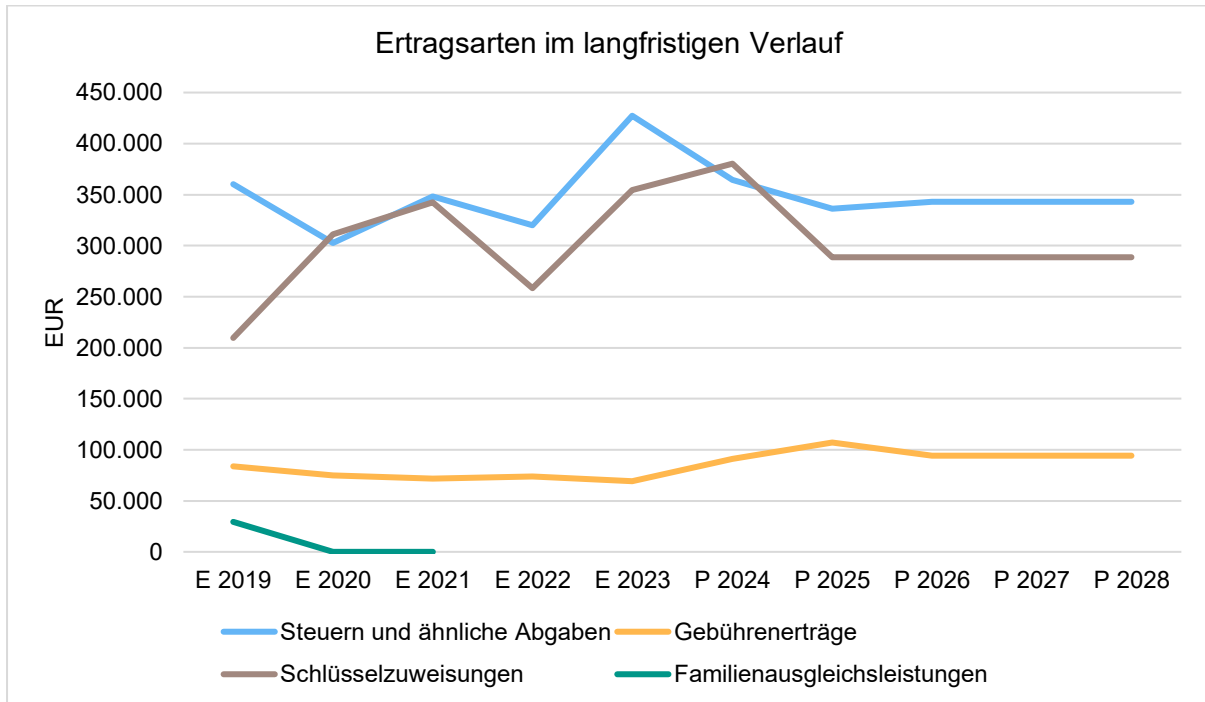
Ertragsarten in der mittelfristigen Planung

	Ist 2023	Plan 2024	Plan 2025	Plan 2026	Plan 2027	Plan 2028
Steuern und ähnliche Abgaben	427.258	364.400	336.000	342.900	342.900	342.900
Zuwendungen, allgemeine Umlagen und sonstige Transfererträge	355.092	423.700	326.400	326.400	326.400	326.400
Öffentlich-rechtliche Leistungsentgelte	69.224	91.800	107.800	94.800	94.700	94.700
Privatrechtliche Leistungsentgelte	3.640	3.600	3.600	3.600	3.600	3.600
Kostenerstattungen und -umlagen	284	300	100	100	100	100
Zinserträge und sonstige Finanzerträge	10.408	9.600	8.700	8.700	8.700	8.700
Sonstige laufende Erträge	63.100	13.300	14.500	14.500	14.500	14.500
Summe der Erträge	929.005	906.700	797.100	791.000	790.900	790.900
Erträge vor Entnahmen aus Rücklagen	929.005	906.700	797.100	791.000	790.900	790.900
Erträge gesamt (ohne innere Verrechnungen)	929.005	906.700	797.100	791.000	790.900	790.900



Haushaltsvorbericht Dargen

Die wichtigsten Ertragsarten in der langfristigen Entwicklung stellen sich wie folgt dar:



Ertragsarten in der langfristigen Betrachtung (in Tausend EUR)

	E 2019	E 2020	E 2021	E 2022	E 2023	P 2024	P 2025	P 2026	P 2027	P 2028
Steuern und ähnliche Abgaben	360	303	348	320	427	364	336	343	343	343
Gebührenerträge	84	75	72	74	69	91	107	94	94	94
Schlüsselzuweisungen	210	311	342	258	355	380	289	289	289	289
Familienausgleichsleistungen	29	0	0	--	--	--	--	--	--	--
Summe	683	689	762	652	851	836	732	726	726	726



Haushaltsvorbericht Dargen

5.1.1 Steuern

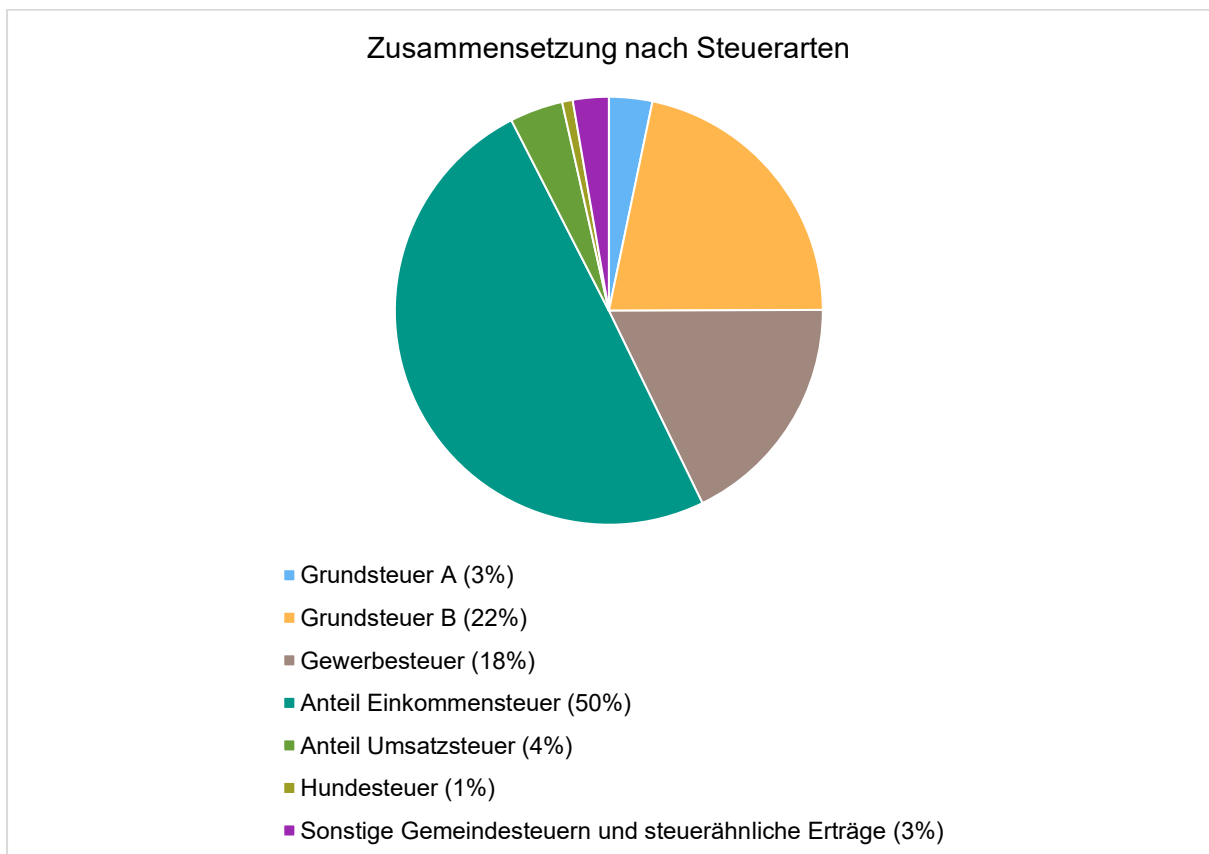
Zusammensetzung und Entwicklung der Steuerarten

Die folgende Tabelle zeigt die Entwicklung der einzelnen Steuerarten:

Steuerarten

	Ist 2023	Plan 2024	Plan 2025	Plan 2026	Plan 2027	Plan 2028
Grundsteuer A	14.770	15.500	11.000	11.000	11.000	11.000
Grundsteuer B	66.432	65.100	72.800	72.800	72.800	72.800
Gewerbsteuer	178.393	100.000	60.000	60.000	60.000	60.000
Anteil Einkommensteuer	142.814	159.200	166.900	173.800	173.800	173.800
Anteil Umsatzsteuer	12.110	13.300	13.500	13.500	13.500	13.500
Hundesteuer	2.750	2.800	2.700	2.700	2.700	2.700
Sonstige Gemeindesteuern und steuerähnliche Erträge	9.988	8.500	9.100	9.100	9.100	9.100

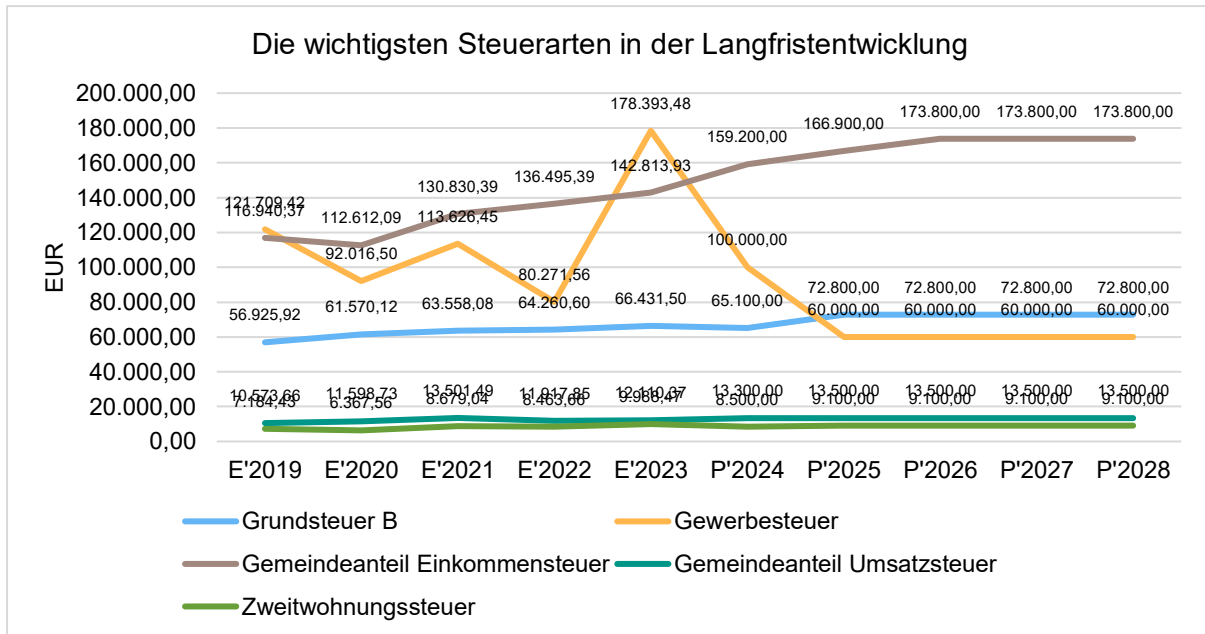
Zusammensetzung des Steueraufkommens





Die wichtigsten Steuerarten im langfristigen Verlauf

Die nachfolgende Grafik zeigt die ertragsstärksten Steuerarten in der langfristigen Entwicklung:

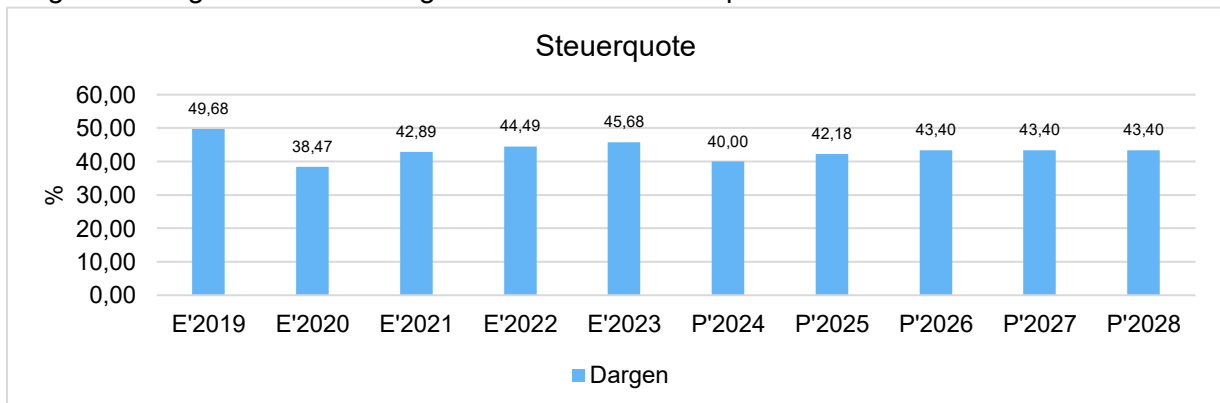


Kennzahlen zum kommunalen Steueraufkommen

Steuerquote

Um die örtliche Steuerertragskraft einordnen zu können, bietet sich die Betrachtung der Steuerquote an, die den prozentualen Anteil der Steuererträge an den laufenden Erträgen insgesamt abbildet, wobei die Gewerbesteuerumlage und die Finanzierungsbeteiligung Fond Deutsche Einheit abgezogen werden.

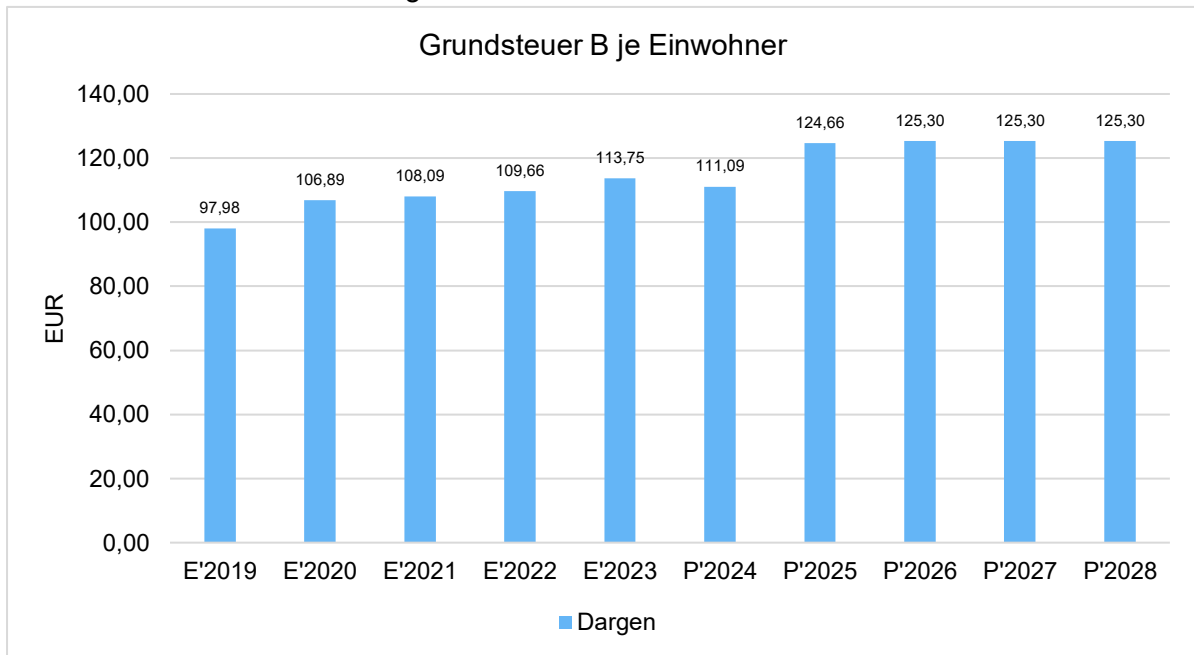
Eine hohe Steuerquote spricht für eine größere Unabhängigkeit von staatlichen Transferleistungen im Wege des Finanzausgleichs und ist insofern positiv zu werten.





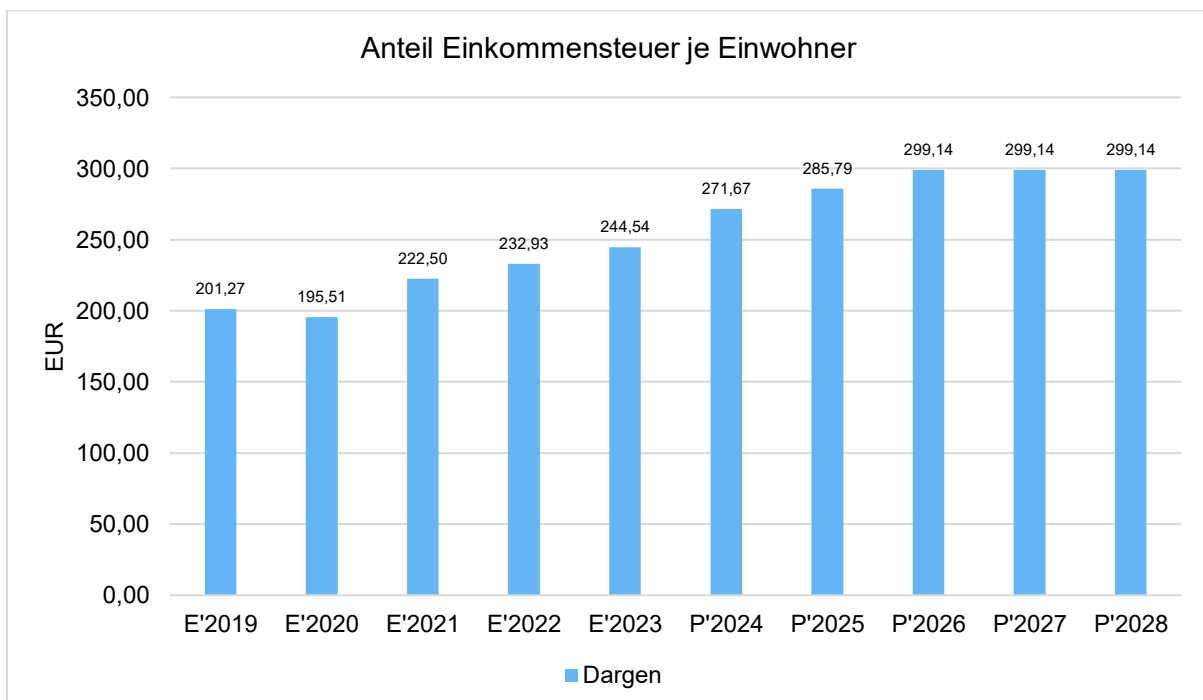
Grundsteuer B je Einwohner

Die Grundsteuer B ist eine konstante Steuerart. Nachfolgend wird das Steueraufkommen in Relation zur Einwohnerzahl abgebildet:



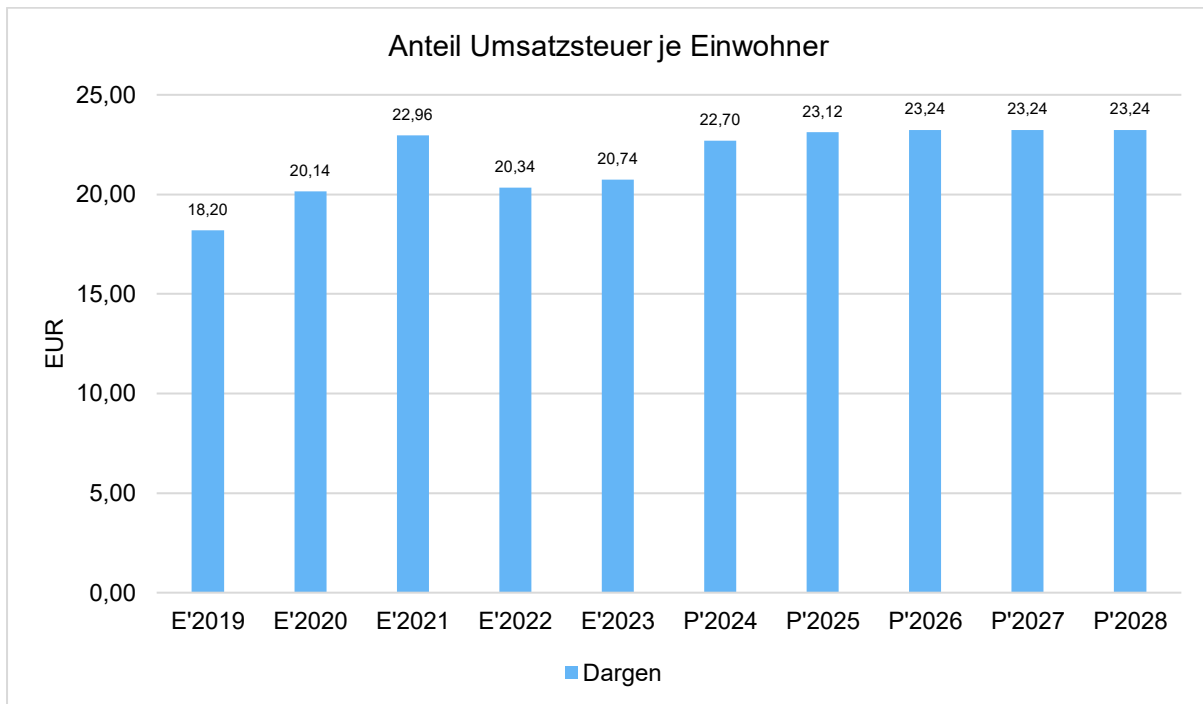
Gemeinschaftssteuern

Die Gemeinschaftssteuern, bestehend aus der Beteiligung am Aufkommen der Umsatz- und Einkommensteuer, bilden eine weitere wichtige Ertragssäule des kommunalen Haushaltes. Nachfolgend wird auch hier das Aufkommen jeweils einwohnerbezogen dargestellt:





Haushaltsvorbericht Dargen



5.1.2 Erträge aus Zuwendungen und allgemeinen Umlagen

Entwicklung der Zuwendungen im Zeitverlauf

Nachfolgend wird die Entwicklung der Zuwendungen und allgemeinen Umlagen nach den einzelnen Zuwendungsarten abgebildet.

Zuwendungsarten

	Ist 2023	Plan 2024	Plan 2025	Plan 2026	Plan 2027	Plan 2028
Schlüsselzuweisungen	354.592	380.300	288.600	288.600	288.600	288.600
Zuweisungen und Zuschüsse für laufende Zwecke	500	5.600	--	--	--	--
Erträge aus der Auflösung von Sonderposten aus Zuwendungen	0	37.800	37.800	37.800	37.800	37.800
Summe übrige Zuwendungen, allgemeine Umlagen und sonstige Transfererträge	355.092	423.700	326.400	326.400	326.400	326.400

Zuwendungsquote

Die Zuwendungsquote zeigt auf, wie hoch die Abhängigkeit von Zuweisungen und Zuschüssen ist.

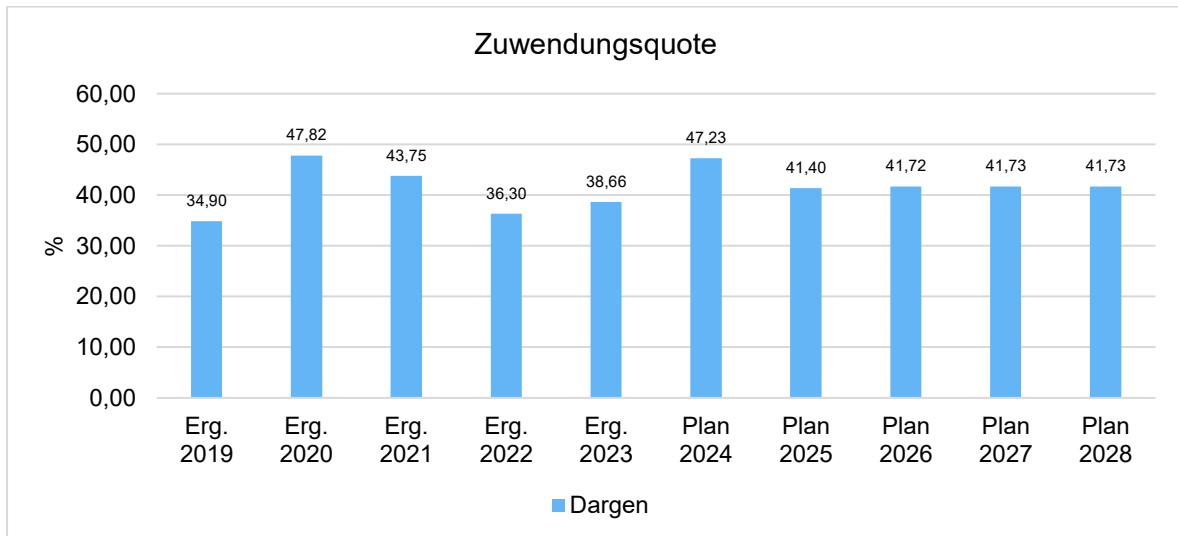
Sie errechnet sich als prozentualer Anteil der Erträge aus Zuweisungen und Zuschüssen



Haushaltsvorbericht Dargen

(ohne allgemeine Umlagen und Erträge aus der Leistungsbeteiligung des Bundes) von den ordentlichen Erträgen insgesamt.

Die Zuwendungsquote korrespondiert mit der oben bereits dargestellten Steuerquote.



5.2 Aufwendungen

Die Summe aller Aufwendungen im Planjahr beläuft sich auf 1.081.000 Euro.

Diese teilt sich wie folgt auf die einzelnen Aufwandsarten auf:

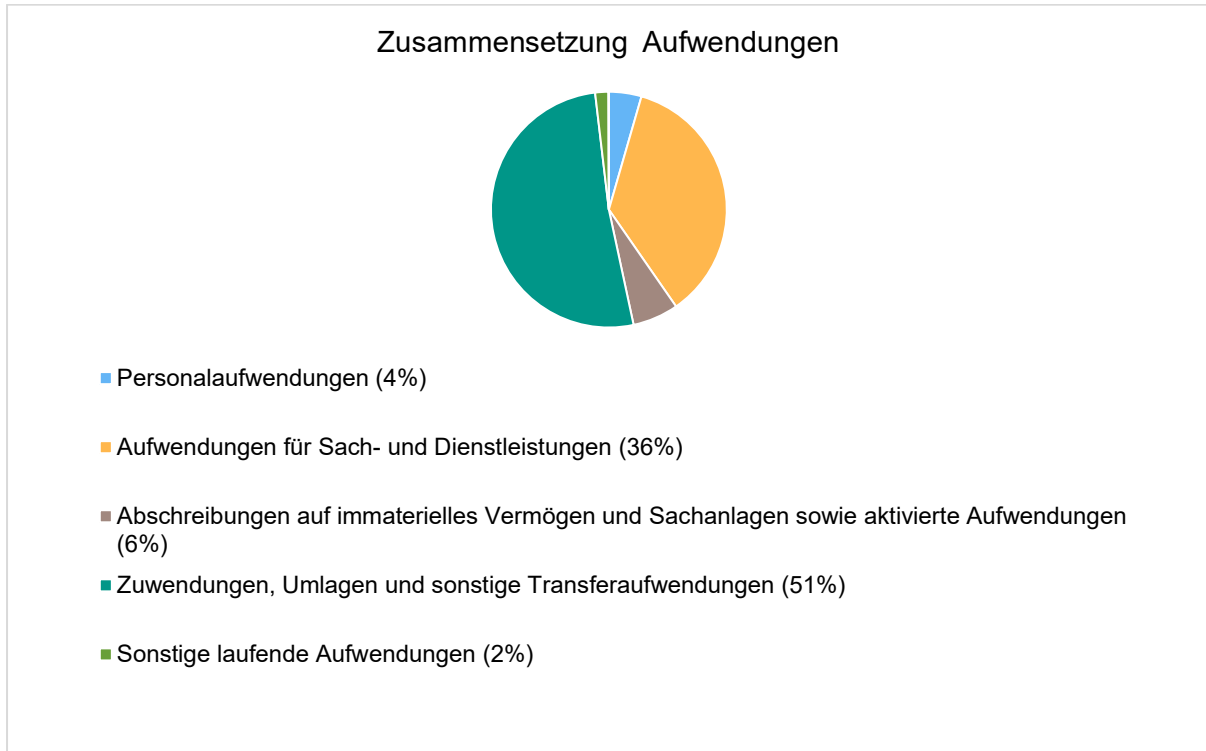
Aufwandsarten

	Ist 2023	Plan 2024	Plan 2025	Plan 2026	Plan 2027	Plan 2028
Personalaufwendungen	34.647	39.900	48.300	48.300	48.300	48.300
Aufwendungen für Sach- und Dienstleistungen	224.848	331.300	387.800	346.800	346.800	346.800
Abschreibungen auf immaterielles Vermögen und Sachanlagen sowie aktivierte Aufwendungen	0	82.400	68.000	68.000	67.800	67.700
Zuwendungen, Umlagen und sonstige Transferaufwendungen	519.386	550.200	556.700	556.700	556.700	556.700
Sonstige laufende Aufwendungen	131.684	19.300	19.700	19.100	19.100	19.100
Zinsaufwendungen und sonstige Finanzaufwendungen	0	--	500	7.500	7.300	7.200
Summe der Aufwendungen	910.564	1.023.100	1.081.000	1.046.400	1.046.000	1.045.800
Aufwendungen vor Einstellungen in Rücklagen	910.564	1.023.100	1.081.000	1.046.400	1.046.000	1.045.800
Aufwendungen gesamt (ohne innere Verrechnungen)	910.564	1.023.100	1.081.000	1.046.400	1.046.000	1.045.800



Haushaltsvorbericht Dargen

Aufwand in der Zusammensetzung nach Aufwandsarten:



Im Vorjahr belief sich der Gesamtbetrag der geplanten Aufwendungen auf 1.023.100 Euro. Im aktuellen Planjahr verändern sich die Aufwendungen um 57.900 Euro auf 1.081.000 Euro.

Die Veränderungen bei den einzelnen Aufwandsarten stellen sich im Detail wie folgt dar:

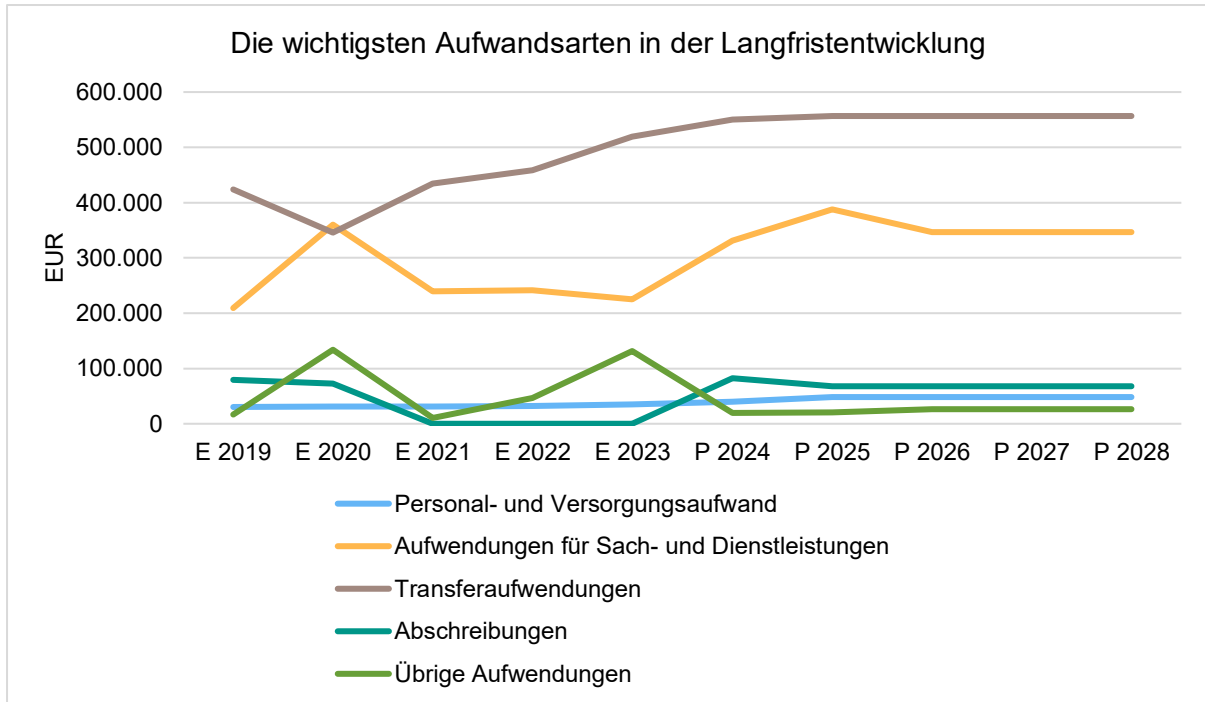
Vorjahresvergleich Aufwandsarten

	Plan 2024 in Euro	Plan 2025 in Euro	abs. Abw. in Euro	Abw. in %
Personalaufwendungen	39.900	48.300	8.400 ↗	21,05
Aufwendungen für Sach- und Dienstleistungen	331.300	387.800	56.500 ↗	17,05
Abschreibungen auf immaterielles Vermögen und Sachanlagen sowie aktivierte Aufwendungen	82.400	68.000	-14.400 ↘	-17,48
Zuwendungen, Umlagen und sonstige Transferaufwendungen	550.200	556.700	6.500 ↗	1,18
Sonstige laufende Aufwendungen	19.300	19.700	400 ↗	2,07
Zinsaufwendungen und sonstige Finanzaufwendungen	--	500	500 ↗	--
Summe der Aufwendungen	1.023.100	1.081.000	57.900 ↗	5,66
Aufwendungen vor Einstellungen in Rücklagen	1.023.100	1.081.000	57.900 ↗	5,66
Aufwendungen gesamt (ohne innere Verrechnungen)	1.023.100	1.081.000	57.900 ↗	5,66



Haushaltsvorbericht Dargen

Die wichtigsten Aufwandsarten in der langfristigen Entwicklung:



Die wichtigsten Aufwandsarten in der langfristigen Betrachtung (in Tausend EUR)

	E 2019	E 2020	E 2021	E 2022	E 2023	P 2024	P 2025	P 2026	P 2027	P 2028
Personal- und Versorgungsaufwand	30	31	31	32	35	40	48	48	48	48
Aufwendungen für Sach- und Dienstleistungen	209	360	239	242	225	331	388	347	347	347
Transferaufwendungen	423	346	434	458	519	550	557	557	557	557
Abschreibungen	79	73	0	0	0	82	68	68	68	68
Übrige Aufwendungen	17	134	11	47	132	19	20	27	26	26
Summe	760	943	716	779	911	1.023	1.081	1.046	1.046	1.046



Haushaltsvorbericht Dargen

5.2.1 Personalaufwand

Die Personalaufwendungen entwickeln sich im Betrachtungszeitraum wie folgt:

Personalaufwand

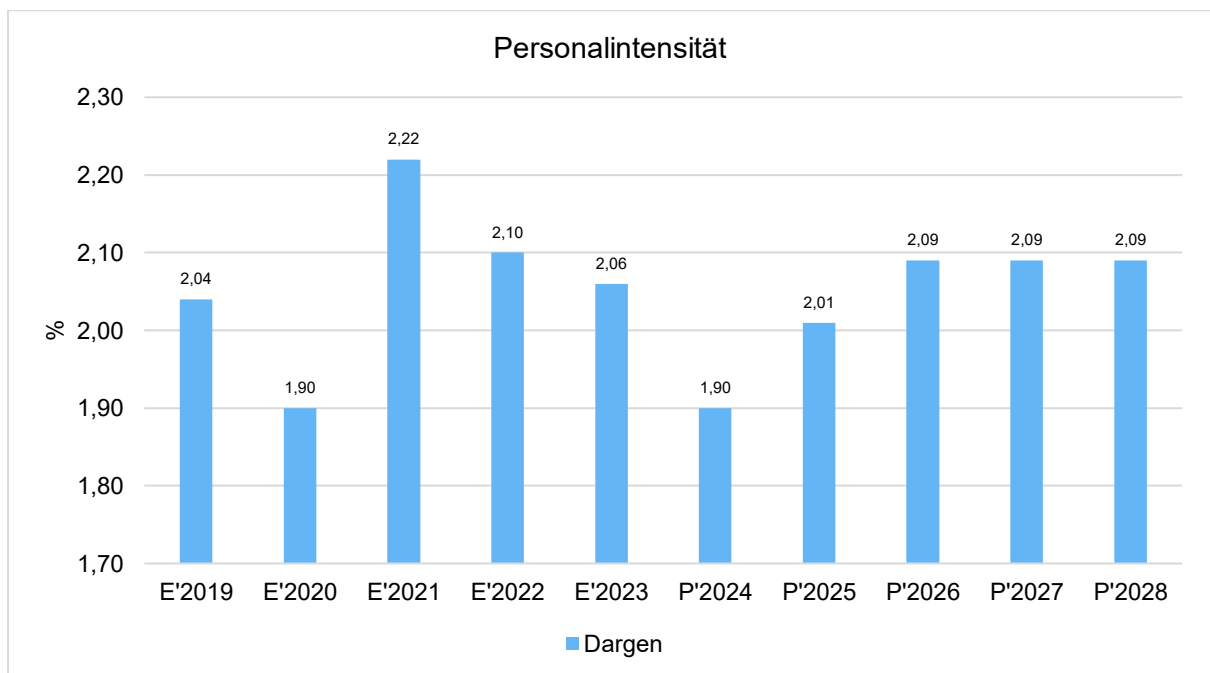
	Ist 2023	Plan 2024	Plan 2025	Plan 2026	Plan 2027	Plan 2028
Personalaufwendungen	34.647	39.900	48.300	48.300	48.300	48.300
davon Aufwendungen für ehrenamtlich Tätige	15.925	20.500	26.600	26.600	26.600	26.600
davon Dienstbezüge und dergleichen	15.082	15.400	17.100	17.100	17.100	17.100
davon Beiträge zu Versorgungskassen	509	600	700	700	700	700
davon Beiträge zur gesetzlichen Sozialversicherung	3.130	3.400	3.900	3.900	3.900	3.900

Davon entfallen 19.400 Euro auf Aufwandsentschädigungen und Sitzungsgelder für ehrenamtlich tätige Gemeindeorgane.

7.200 Euro sind für Aufwandsentschädigungen für ehrenamtliche Feuerwehrmitglieder vorgesehen.

Personalintensität

Die Personalintensität bildet den prozentualen Anteil der Personalaufwendungen an den laufenden Aufwendungen ab. Sie ist ein Indikator dafür, welches Gewicht die Personalaufwendungen innerhalb des laufenden Aufwandes haben.





5.2.2 Sach- und Dienstleistungsaufwand

Die Aufwendungen für Sach- und Dienstleistungen entwickeln sich im Betrachtungszeitraum wie folgt:

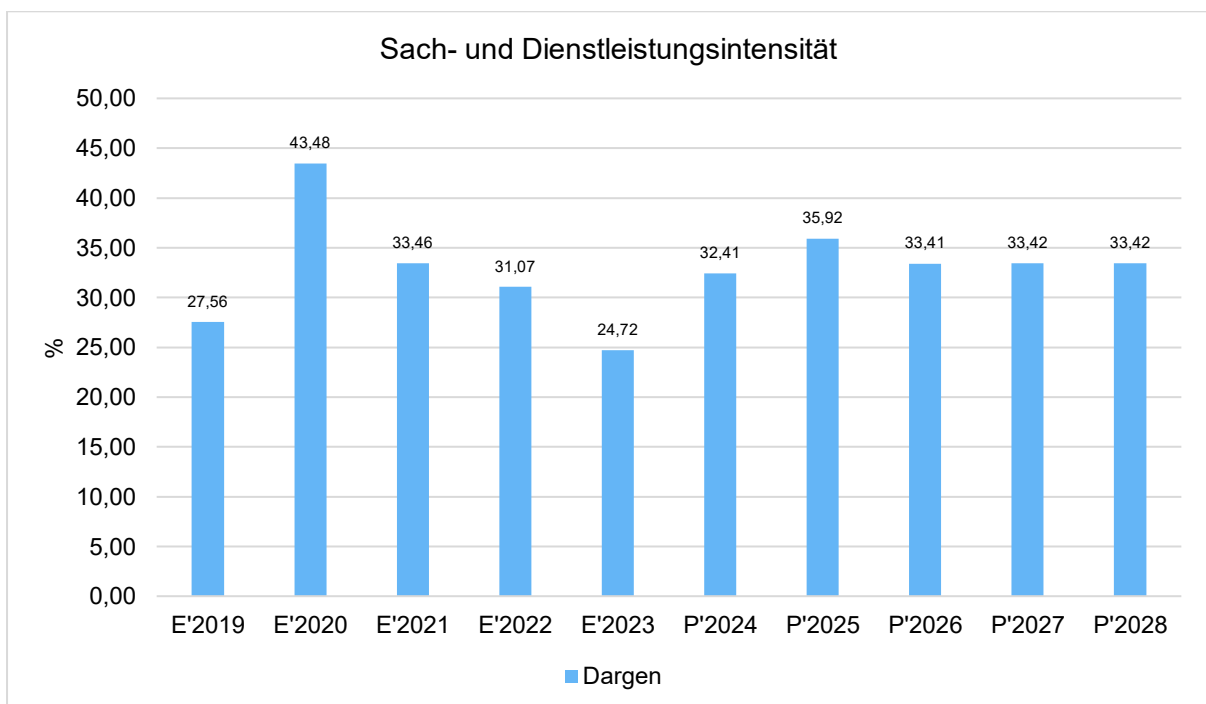
Sach- und Dienstleistungsaufwand

	Ist 2023	Plan 2024	Plan 2025	Plan 2026	Plan 2027	Plan 2028
Unterhaltung und Bewirtschaftung von Grundstücken, Gebäuden und Infrastrukturvermögen	49.911	131.400	165.000	130.000	130.000	130.000
Unterhaltung sonstiges bewegliches Vermögen	3.899	22.100	13.500	7.500	7.500	7.500
Weitere Verwaltungs- und Betriebsaufwendungen	4.000	1.400	1.400	1.400	1.400	1.400
Kostenerstattungen, -umlagen	166.757	176.000	207.600	207.600	207.600	207.600
Sonstige Aufwendungen für Sach- und Dienstleistungen	280	400	300	300	300	300
Summe Aufwendungen für Sach- und Dienstleistungen	224.848	331.300	387.800	346.800	346.800	346.800

Sach- und Dienstleistungsintensität

Die Sach- und Dienstleistungsintensität bildet den prozentualen Anteil der Aufwendungen für Sach- und Dienstleistungen an den laufenden Aufwendungen insgesamt ab.

Sie zeigt an, welches Gewicht der Sach- und Dienstleistungsaufwand innerhalb des laufenden Aufwandes hat.





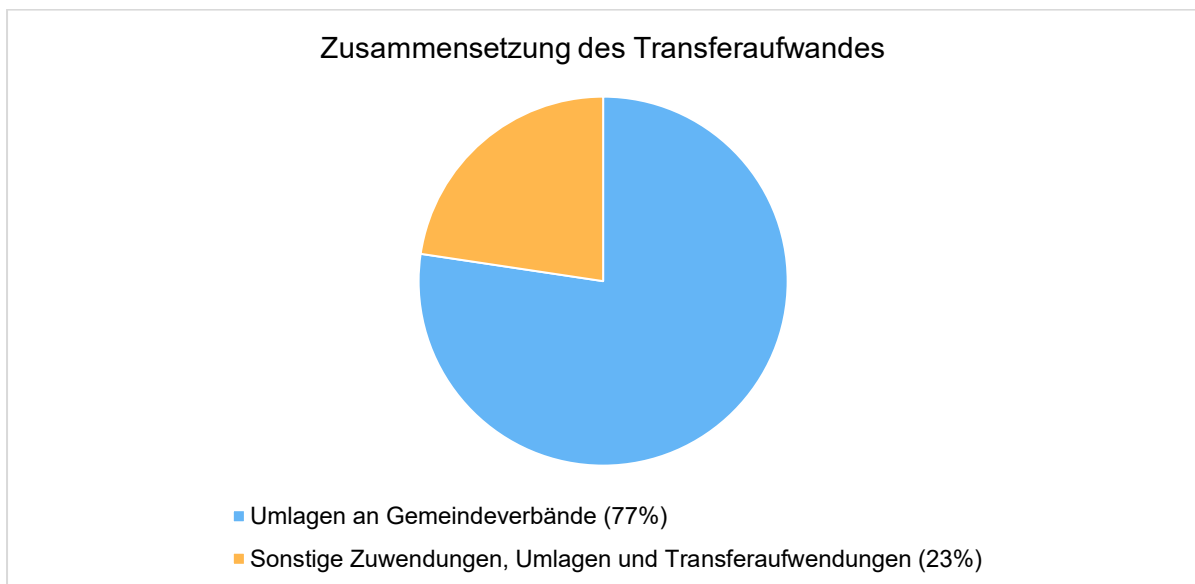
5.2.3 Transferaufwendungen

Innerhalb des Transferaufwandes stellen die Umlagezahlungen an Gemeindeverbände sowie die Sozialtransfers die bedeutendsten Aufwandsarten dar.

Transferaufwendungen

	Ist 2023	Plan 2024	Plan 2025	Plan 2026	Plan 2027	Plan 2028
Umlagen an Gemeindeverbände	402.408	421.000	430.700	430.700	430.700	430.700
Sonstige Zuwendungen, Umlagen und Transferaufwendungen	116.979	129.200	126.000	126.000	126.000	126.000
Summe Transferaufwand und Aufwendungen der sozialen Sicherung	519.386	550.200	556.700	556.700	556.700	556.700

Die Zusammensetzung des Transferaufwandes:

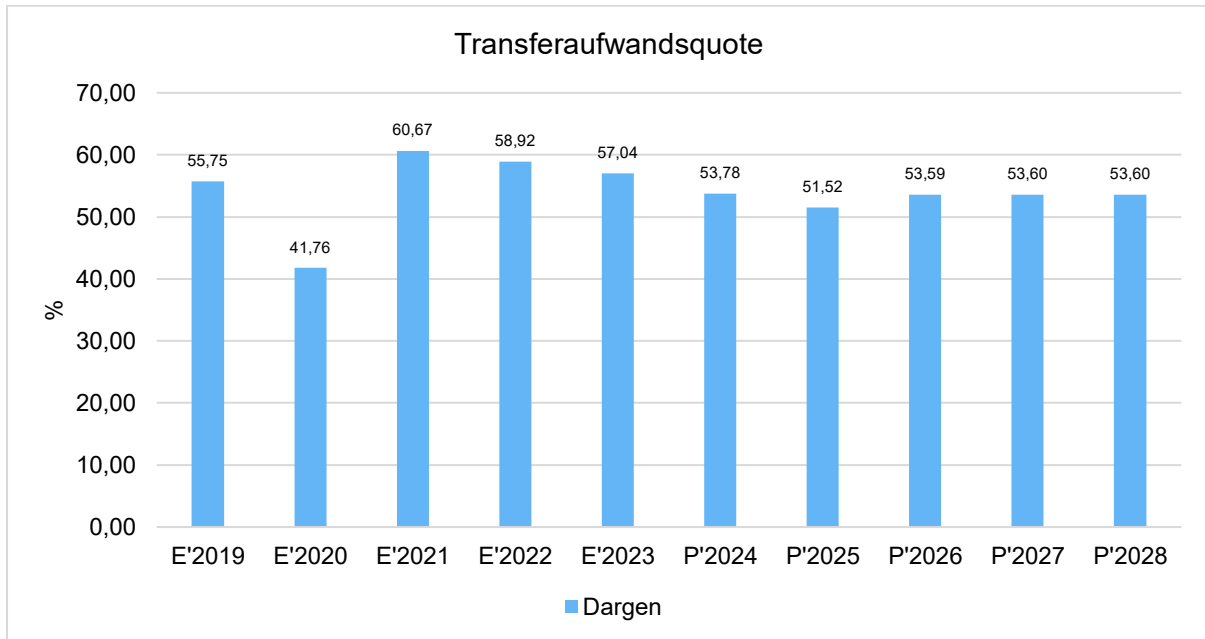


Transferaufwandsquote

Die Transferaufwandsquote stellt die Transferaufwendungen ins Verhältnis zu den laufenden Aufwendungen und bringt den prozentualen Anteil an den laufenden Aufwendungen zum Ausdruck. Sie ist damit ein Indikator dafür, wie hoch der kommunale Haushalt durch Transferaufwendungen belastet wird.



Haushaltsvorbericht Dargen



5.2.3.1 Umlagezahlung an Gemeindeverbände

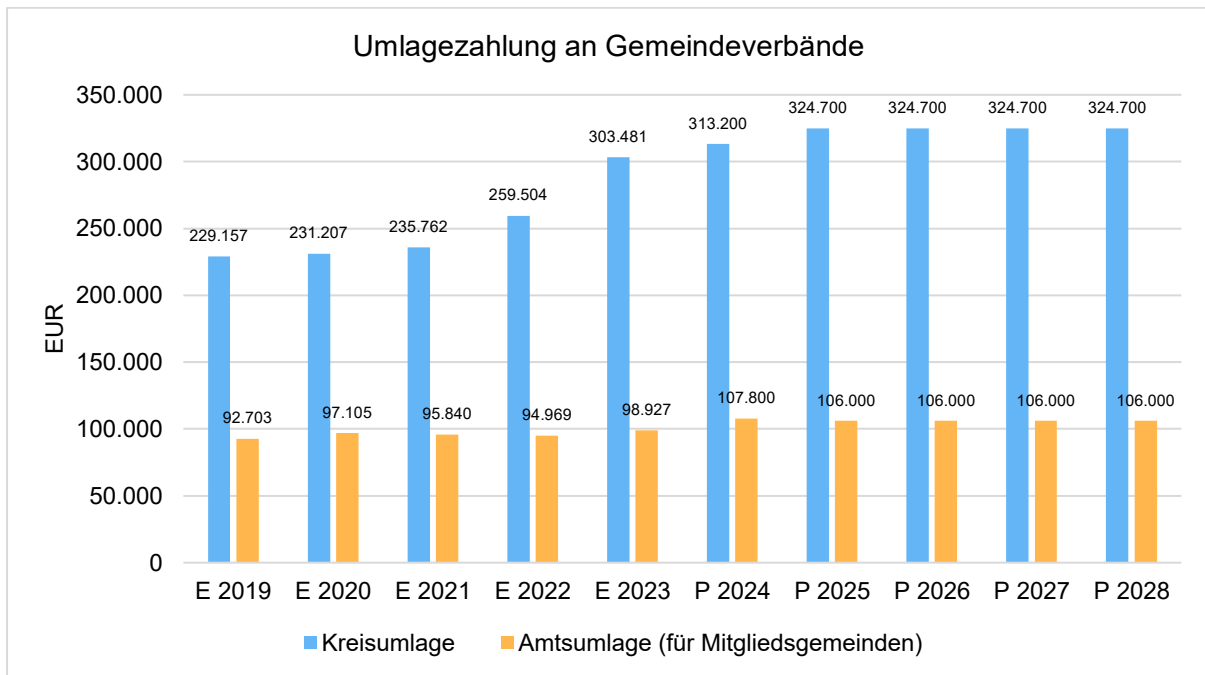
Gegenüber dem Vorjahresplan und in der langfristigen Entwicklung ergibt sich folgendes Bild:

Umlage an Gemeindeverbände

	E 2019	E 2020	E 2021	E 2022	E 2023	P 2024	P 2025	P 2026	P 2027	P 2028
Allgemeine Umlagen an Gemeinden und Gemeindeverbände	325.288	331.740	335.029	357.901	402.408	421.000	430.700	430.700	430.700	430.700
54421001 - Landkreise Kreisumlage gem. §120 KV M-V	229.157	231.207	235.762	259.504	303.481	313.200	324.700	324.700	324.700	324.700
54421101 - Landkreise - Altfehlbeitragsumlage	3.428	3.428	3.428	3.428	0	--	--	--	--	--
54422001 - Amtsumlage gem. §147 KV M-V	92.703	97.105	95.840	94.969	98.927	107.800	106.000	106.000	106.000	106.000



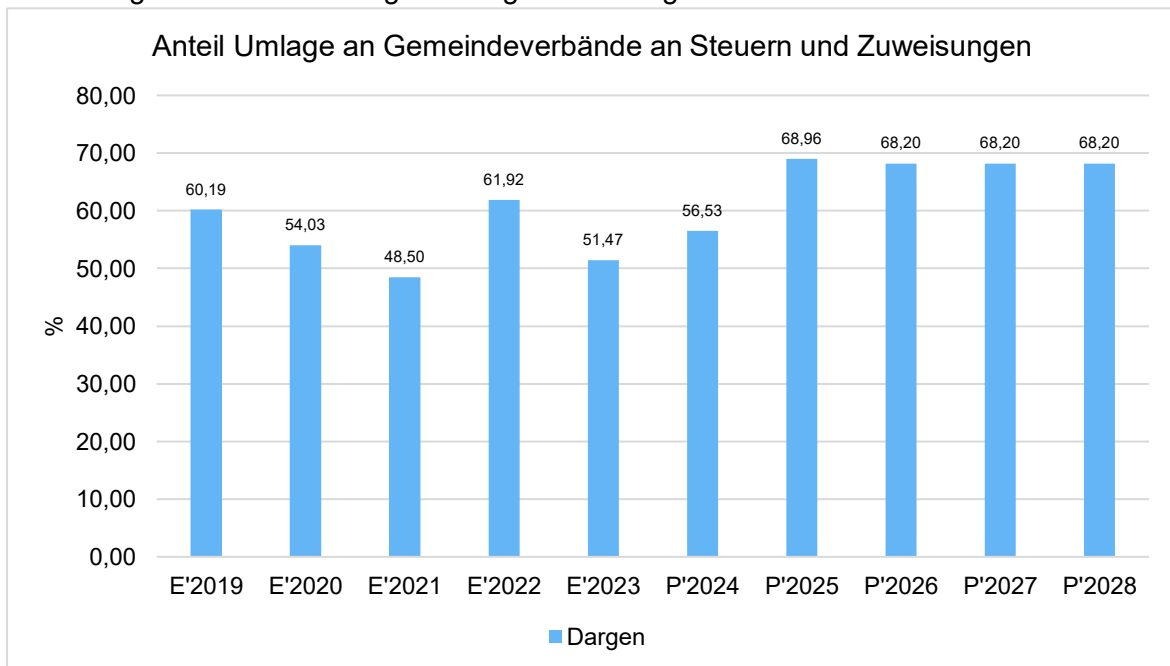
Haushaltsvorbericht Dargen



Anteil der Umlagezahlung an den Erträgen aus Steuern und Schlüsselzuweisungen

Um die Belastung durch die Umlagezahlung an Gemeindeverbände objektiver beurteilen zu können, wird sie nachfolgend ins Verhältnis zu den Erträgen aus Steuern (ohne Ausgleichsleistungen) und Schlüsselzuweisungen gestellt.

Die Kennzahl bringt zum Ausdruck, wieviel Prozent der Erträge aus Steuern und Schlüsselzuweisungen durch die Umlagezahlung wieder aufgezehrt werden.





Haushaltsvorbericht Dargen

5.2.4 Abschreibungen

Die Abschreibungen sind in der nachfolgenden Tabelle abgebildet:

Abschreibungen

	Ist 2023	Plan 2024	Plan 2025	Plan 2026	Plan 2027	Plan 2028
Abschreibungen auf Sach- und Finanzanlagen	0	82.400	68.000	68.000	67.800	67.700
Abschreibungen auf geleistete Zuwendungen	0	3.900	3.900	3.900	3.900	3.900
Bilanzielle Abschreibungen	0	82.400	68.000	68.000	67.800	67.700

Unter Berücksichtigung der Erträge aus Sonderpostenauflösung ergibt sich folgender Nettoabschreibungsaufwand, der von der Gemeinde Dargen zu erwirtschaften ist:

Nettoabschreibungsaufwand

	Ist 2023	Plan 2024	Plan 2025	Plan 2026	Plan 2027	Plan 2028
Nettoabschreibungsaufwand	0	44.600	30.200	30.200	30.000	29.900



Haushaltsvorbericht Dargen

6 Investitionen/Folgekosten

6.1 Investitionsübersicht

Planung im HH-Jahr	Investitionsnummer	Produkt	Konten	Auszahlungen	Einzahlungen	künftiger Aufwand p.a.	künftige Erträge p.a.	Jährliche Belastung
Freiwillige Feuerwehr Dargen - AiB								
2025	0321002	12600	09603001/78532001	30.000,00 €	0,00 €	1.500,00 €	0,00 €	1.500,00 €
		<i>Beschreibung:</i>	AiB Bau FFw Brunnen Neverow					
Freiwillige Feuerwehr Dargen - Sachanlagen								
2025	0322001	12600	09603001/78532001	14.600,00 €	0,00 €	1.460,00 €	0,00 €	1.460,00 €
		<i>Beschreibung:</i>	Errichtung Sirenenmast					
Gemeindliche Sport- und Spielanlagen								
2025	0319001	36601	09106001/78561001 23316201/68166201	57.800,00 €	25.000,00 €	5.780,00 €	2.500,00 €	3.280,00 €
		<i>Beschreibung</i>	Erwerb Spielgeräte auf diversen Spielplätzen nach SpielplFöRL M-V - Fördermittelanträge wurden gestellt. Spielplätze Dargen und Bossin					
Zuweisung Straßenbaubeiträge								
2025	0300200	54100	23320001/68260001	0,00 €	22.600,00 €	0,00 €	0,00 €	0,00 €
		<i>Beschreibung</i>	Straßenbaubeiträge gem. § 8a Absatz 7 KAG M-V					
Gemeindestraßen-Investitionszuschuss an Landkreis VG								
2025	0323001	54100	01300001/78431001	150.000,00 €	0,00 €	4.285,71 €	0,00 €	4.285,71 €
		<i>Beschreibung</i>	*Investitionszuschuss an den Landkreis Vorpommern-Greifswald für die Ortsdurchfahrt Dargen 150T€ (Kreisstraße VG 44) lt. Vereinbarung					
Gemeindestraßen-Investitionszuschuss an Landkreis VG								
2025	0320004	54100	09603001/78532001	8.000,00 €	0,00 €	228,57 €	0,00 €	228,57 €
		<i>Beschreibung</i>	Bushaltestelle Katschow					
Straßenbeleuchtung								
2025	0318003	54101	01300001/78431001	11.500,00 €	0,00 €	328,57 €	0,00 €	328,57 €
		<i>Beschreibung</i>	Investitionszuschuss Straßenbeleuchtung - DL-Vertrag					
Straßenbeleuchtung								
2025	0318003	54101	09603001/78532001	16.500,00 €	0,00 €	471,43 €	0,00 €	471,43 €
		<i>Beschreibung</i>	Straßenbeleuchtung Neverow (alte Sollarleuchte irreparabel) , OD Dargen und Katschow Feldstraße					
Zuweisung Infrastruktur								
2025	0300100	61100	20130001/68142001	0,00 €	30.500,00 €	0,00 €	0,00 €	0,00 €
		<i>Beschreibung</i>	Infrastrukturpauschale					
			Summen:	288.400,00 €	78.100,00 €	14.054,29 €	2.500,00 €	11.554,29 €
			Saldo/Eigenanteile:	210.300,00 €				

7 Entwicklung der Kredite für Investitionen und Investitionsfördermaßnahmen

Übersicht über die Darlehen

Maßnahme	Kreditgeber	Ursprungskapital	Produkt
Investitionskredit 2025	Neuaufnahme	174.400	61200

§ 17a Maßnahmen bei Einschränkungen der dauernden Leistungsfähigkeit

(2) Kreditaufnahmen für Investitionen und Investitionsfördermaßnahmen im Haushaltsjahr oder in Haushaltsfolgejahren sind bei eingeschränkter, gefährdeter oder weggefallener dauernder Leistungsfähigkeit nur zulässig, soweit



Haushaltsvorbericht Dargen

1. die Folgekosten der geplanten Investitionsmaßnahmen die Erreichung des Haushaltsausgleichs zum Ende des Finanzplanungszeitraumes nicht gefährden oder
2. die geplanten Investitionsmaßnahmen zur Sicherung der pflichtigen Aufgabenerfüllung notwendig sind oder der Wiedererlangung der dauernden Leistungsfähigkeit dienen oder ihr zu-
mindest nicht entgegenstehen.

Der Investitionskredit 2025 i. H. v. 174.400 € ist für die Eigenanteile dieser Maßnahmen (abzglich der Infrastrukturpauschale) vorgesehen. Die Straenbaubeitrge werden fr entsprechende Straenbaumanahmen angespart.

Investitions Nr.	Manahme	Produkt	Auszahlungen	Einzahlungen	Eigenanteil	Beurteilung gem. § 17a GemHVO
0321002	AiB FFw Brunnen Neverow	12600	30.000,00 €	- €	30.000,00 €	Pflichtige Auszahlung
0322001	Errichtung Sirenenmast	12600	14.600,00 €	- €	14.600,00 €	Pflichtige Auszahlung
0319001	Erwerb Spielgerte - Spielpltze Dargen und Bossin	11402	57.800,00 €	25.000,00 €	32.800,00 €	Freiwillige Auszahlung
0323001	Investitionszuschuss an LK VG - OD Dargen - lt. Vereinbarung	54100	150.000,00 €	- €	150.000,00 €	Kostenbeteiligung am Bauvorhaben Kreisstrae VG 44 des Landkreises VG
0320004	Bushaltestelle Katschow	54100	8.000,00 €	- €	8.000,00 €	Freiwillige Auszahlung
0318003	Investitionszuschuss Straenbeleuchtung - DL Vertrag	54101	11.500,00 €	- €	11.500,00 €	verpflichtende Auszahlung laut Vertrag
0318003	Straenbeleuchtung Neverow, Dargen und Katschow - an Bushaltestellen	54101	16.500,00 €	- €	16.500,00 €	Pflichtige Auszahlung
0300100	Infrastrukturpauschale	61100		30.500,00 €	- 30.500,00 €	
0300200	Straenbaubeitrge	54100		22.600,00 €	- 22.600,00 €	
Summen			288.400,00 €	78.100,00 €	210.300,00 €	
	voraussichtlicher Kassenbestand zum 31.12.2024:				204.354,77 €	
	→ lt. Plan 2025 werden fr die lfd. E/A 254.400 € bentigt					
	Saldo der Ein- und Auszahlungen aus Investitionsttigkeit zum 31.12.2024				172.711,84 €	
	Saldo der Ein- und Auszahlungen aus Investitionsttigkeit Plan 2025				-210.300,00 €	
	Bestand Straenausbaubeitrge aus VJ (zweckgebunden)				114.122,83 €	
	Straenausbaubeitrge Plan 2025 (zweckgebunden)				22.600,00 €	
					-174.310,99 €	
	bentigter Investitionskredit 2025				174.400,00 €	

Schuldenentwicklung (Euro) - Kreditaufnahme nach tatschlichem Bedarf!

Stand am	Euro	Zugang	Abgang	Euro	Stand am
01.01.2026		174.400,00	3.600,00	170.800,00	31.12.2026
01.01.2027	170.800,00	0,00	3.700,00	167.100,00	31.12.2027
01.01.2028	167.100,00	0,00	3.900,00	163.200,00	31.12.2028

8 Belastungen des Haushaltes durch kredithnliche Rechtsgeschfte

keine



Haushaltsvorbericht Dargen

9 Entwicklung der Kassenkredite

	vorlfg. JR	vorlfg. JR	Plan	Plan	Plan	Plan
	2023	2024	2025	2026	2027	2028
Kassenmittel zum 01.01.	144.587,74	242.706	204.355	-85.945	-268.845	-451.645
jahresbezogener Saldo der laufenden Ein- und Auszahlungen vor planmäßiger Tilgung (Zeile 18 des FHH)	59.511,52	-23.831,35	-254.400	-225.900	-225.700	-225.600
Saldo der Ein- und Auszahlungen aus Investitionstätigkeit (Zeile 29 des FHH)	39.128,25	-24.311,43	-210.300	46.600	46.600	46.600
Saldo der Ein- und Auszahlungen aus Krediten für Investitionen und Investitionsförderungsmaßnahmen (Zeile 34 FHH)	0,00	0,00	174.400	-3.600	-3.700	-3.900
Saldo der durchlaufenden Gelder und ungeklärten Zahlungsvorgänge (Zeile 35 FHH)	-521,95	9.791,99	0	0	0	0
Kassenmittel zum 31.12.	242.705,56	204.354,77	-85.945	-268.845	-451.645	-634.545
Planung Kassenkredit:			260.400			

Kassenkreditbedarf lt. Muster 5b ohne Aufnahme eines Investitionskredites: 260.345,23 €

Der geplante Investitionskredit 2025 kann erst zum Ende des lfd. Jahres festgestellt und aufgenommen werden. Die Aufnahme des Kassenkredites richtet sich nach dem täglichen Kassenbestand.

10 Entwicklung des Eigenkapitals, untergliedert nach den einzelnen Posten des Eigenkapitals

Entwicklung des Eigenkapitals

	Ergebnis 2023	Plan 2024	Plan 2025	Plan 2026	Plan 2027	Plan 2028
1. - Eigenkapital	1.102.566	1.016.332	755.032	522.232	289.732	57.532
1.1 - Kapitalrücklage	1.192.429	1.222.595	1.245.195	1.267.795	1.290.395	1.312.995
1.1.1 - Allg. Kapitalrücklage	1.022.514	1.022.514	1.022.514	1.022.514	1.022.514	1.022.514
1.1.2 - Zweckgebundene Kapitalrücklage	169.915	200.082	222.682	245.282	267.882	290.482
1.3 - Ergebnisvortrag	-107.955	-89.863	-206.263	-490.163	-745.563	-1.000.663
1.4 - Jahresüberschuss/Jahresfehlbetrag	18.092	-116.400	-283.900	-255.400	-255.100	-254.800

Aufgrund eines HKR-Systemwechsels in 2017 und 2020 konnten die Jahresabschlüsse 2021 bis 2023 noch nicht abschließend aufgestellt werden. Das Jahresergebnis 2023 ist deshalb nur vorläufig.



11 Entwicklung der Sonderposten untergliedert nach den einzelnen Sonderposten

Als Sonderposten werden die für bestimmte Investitionen erhaltenen Fördermittel der Zuwendungsgeber ausgewiesen, deren ertragswirksame Auflösung durch den Fördermittelgeber nicht ausgeschlossen wurde. Auch Beiträge und ähnliche Entgelte für bestimmte Investitionen sind als Sonderposten auszuweisen. Diese Mittel stellen kein Eigenkapital der Gemeinde dar, da sie nicht aus eigener Steuerkraft erwirtschaftet wurden. Es handelt sich aber auch nicht um Kredite, da keine Rückzahlungspflicht besteht. Fördermittel und Beiträge bilden insoweit ein eigenständiges Finanzierungselement. Die Sonderposten aus Zuwendungen und Beiträgen werden über die Abschreibungszeit des damit finanzierten Wirtschaftsgutes aufgelöst. Am Ende der Nutzungsdauer sind sie aufgebraucht.

in Euro						
	Art	voraussichtlicher Stand zum 01.01. des Haushaltsjahres	Einstellungen	planmäßige Auflösung	außerplanm. Auflösung / Abgänge	voraussichtlicher Stand zum 31.12. des Haushaltsjahres
1.	aus Zuwendungen	505.224	0	37.800	0	467.424
2.	aus Beiträgen und ähnlichen Entgelten	14.283	0	600	0	13.683
3.	aus Anzahlungen	114.123	47.600	0	0	161.723
4.	für den Gebührenaussgleich	0	0	0	0	0
5.	mit Rücklagenanteil	0	0	0	0	0
6.	Sonstige	0	0	0	0	0
	Summe	633.630	47.600	38.400	0	642.830

12 Entwicklung der Rückstellungen

Entwicklung der Rückstellungen in Euro

-Keine

13 Aufwendungen und Auszahlungen, Erträge und Einzahlungen sowie die selbstfinanzierten Eigenanteile für freiwillige Leistungen

in Euro							
Produkt und Sachkontonummer	Bezeichnung	Aufwendungen	Erträge	Eigenanteil	Auszahlungen	Einzahlungen	Eigenanteil
11100.5693001	Repräsentationen	700	0	700	700	0	700
28100.alle	Heimat-u.Kulturpflege	900	0	900	900	0	900
36601.alle	Spielplätze ohne TÜV	10.500	2.700	7.800	60.900	25.000	35.900
	Summe			9.400			37.500



14 Darstellung der Haushaltssituation und Wege zur Wiederherstellung der weggefallenen Leistungsfähigkeit

Die Gemeinde Dargen hat im Haushaltsjahr 2025 bedarfsorientierte Hebesätze für die Realsteuern Grundsteuern A und B, sowie für die Gewerbesteuer beschlossen.

Dauernde Leistungsfähigkeit

Gemäß § 16 GemHVO-Doppik ist der Haushalt in Planung ausgeglichen, wenn

1. der Ergebnishaushalt unter Berücksichtigung von noch nicht ausgeglichenen Fehlbeträgen und vorgetragenen Jahresüberschüssen aus Haushaltsvorjahren gemäß § 2 Absatz 1 Nummer 27 keinen Fehlbetrag ausweist.

Die Gemeinde Dargen weist im Planungszeitraumes Fehlbeträge aus.

2. im Finanzhaushalt kein negativer Saldo der laufenden Ein- und Auszahlungen gemäß § 3 Absatz 1 Satz 1 Nummer 39 besteht.

Die Gemeinde Dargen weist im Planungszeitraumes Fehlbeträge aus.

Die dauernde Leistungsfähigkeit der Gemeinde ist nicht gegeben.

Die Gemeinde Dargen wird weiterhin bemüht sein, Auszahlungen so weit wie möglich zurückzuhalten. Nichts desto trotz muss der Reparaturrückstau in vielen Produkten abgearbeitet werden, um nachhaltig das Infrastrukturvermögen der Gemeinde zu erhalten. Durch die steigenden Personal-, Sach- und Dienstleistungskosten erhöhen sich jährlich die Zuweisungen zum Schullastenausgleich und die anteiligen Kosten für die Kinderbetreuung.

Durch die Neufestsetzung der Einwohnerzahlen nach dem Zensus hat die Gemeinde 36 Einwohner verloren, was zur Folge hat, dass sich die Zuweisungen verringern.

15 Haushaltsvermerke zu den Deckungskreisen und der Zweckbindung

Deckungsfähigkeit

Gemäß § 14 I GemHVO sind innerhalb eines Teilergebnishaushaltes die Ansätze für Aufwendungen gegenseitig deckungsfähig.

Bei Inanspruchnahme der gegenseitigen Deckungsfähigkeit in einem Teilergebnishaushalt gilt sie auch für entsprechende Ansätze für Auszahlungen im Teilfinanzhaushalt.

Gemäß §14 III GemHVO werden die Ansätze für Auszahlungen aus Investitionstätigkeit innerhalb eines Teilfinanzhaushaltes jeweils für gegenseitig deckungsfähig erklärt.

Gemäß §14 IV GemHVO werden Ansätze für laufende Auszahlungen zu Gunsten von Auszahlungen aus Investitionstätigkeit desselben Teilfinanzhaushaltes für einseitig deckungsfähig erklärt.



Haushaltsvorbericht Dargen

Zweckbindung

Nach § 13 II GemHVO werden Mehrerträge bzw. Mehreinzahlungen bei sachlich engem Zusammenhang zur Deckung von Mehraufwendungen bzw. Mehrauszahlungen verwendet. Der sachlich enge Zusammenhang wird durch den gleichen Produktbereich in einem Teilhaushalt definiert.

Zweckbindung	Bezeichnung	Produkte
11	Innere Verwaltung	11100, 11402, 11404
12	Sicherheit und Ordnung	12100, 12600
21	Schulen	21102, 21502
28	Heimat- und Kulturpflege	28100
36	Kinder-, Jugend- und Familienpflege	36100, 36601
51	Räumliche Planung und Entwicklung	51100
52	Bauen und Wohnen	52300
54	Verkehrsflächen und Anlagen	54000, 54100, 54101, 54102
55	Natur- und Landschaftspflege	55200, 55300
61	Allgemeine Finanzwirtschaft	61100, 61200
62	Beteiligungen	62600

16 Übersicht über Zuwendungen an Fraktionen

In der Gemeinde werden keine Zuwendungen an Fraktionen gegeben.

17 Übersicht über die Wirtschaftslage und die voraussichtliche Entwicklung der Unternehmen und Einrichtungen, an denen die Gemeinde mit beherrschendem Einfluss beteiligt ist

-Keine

18 Mitgliedschaft in Vereinen und Verbänden

Verband/Zweckverband	Sitz
Zweckverband Wasserversorgung und Abwasserbeseitigung "Insel Usedom"	Ückeritz
Zweckverband "Kommunaler Anteilseignerverband Ostseeküste der e.dis"	Schwerin
Wasser- und Bodenverband "Insel Usedom - Peenestrom"	Mölschow

19 Sonstige Beteiligungen

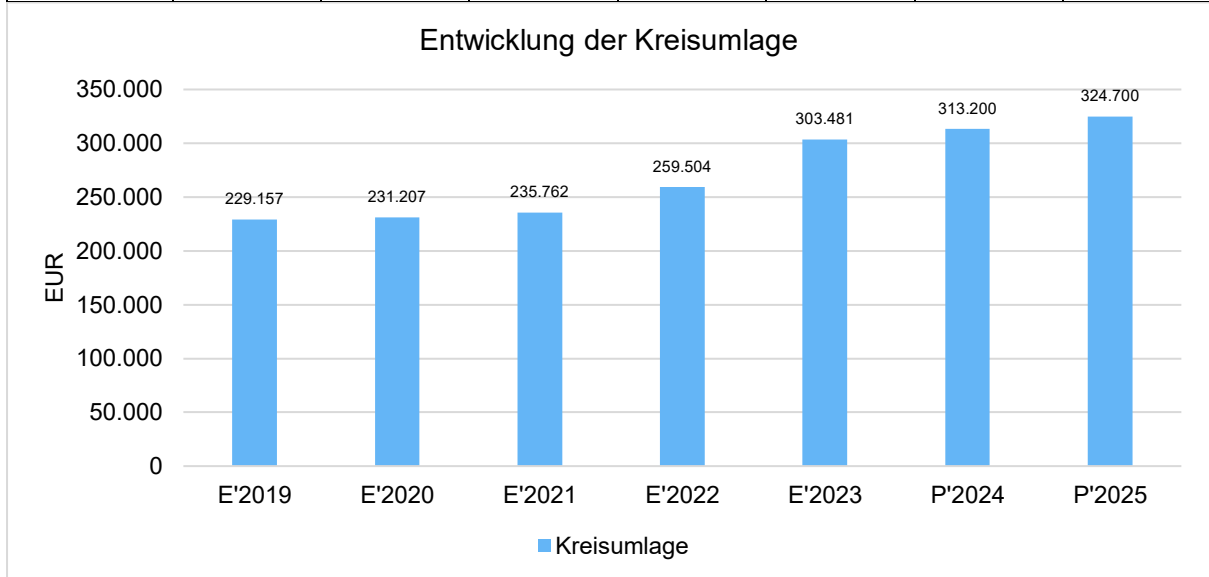
-Keine



20 Entwicklung der Kreis- und Amtsumlage

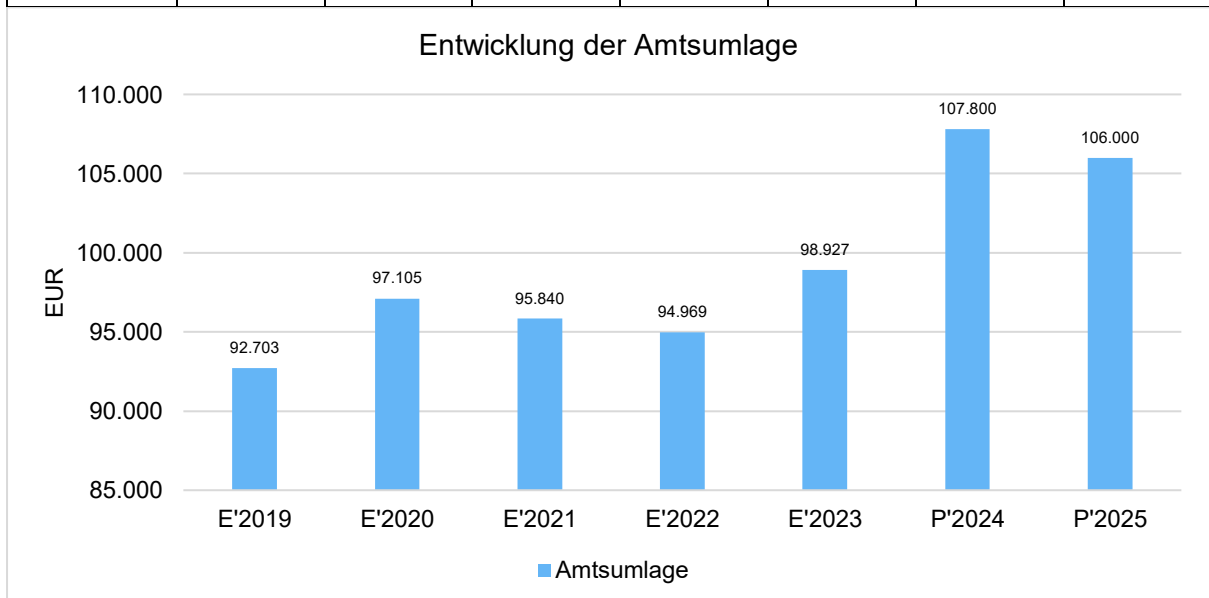
Kreisumlage

	E'2019	E'2020	E'2021	E'2022	E'2023	P'2024	P'2025
Kreisumlage je Einwohner	394,42	401,40	400,96	442,84	519,66	534,47	555,99
Kreisumlage	229.157,21	231.206,56	235.761,72	259.503,50	303.480,92	313.200,00	324.700,00



Amtsumlage

	E'2019	E'2020	E'2021	E'2022	E'2023	P'2024	P'2025
Amtsumlage je Einwohner	159,56	168,59	162,99	162,06	169,40	183,96	181,51
Amtsumlage	92.702,52	97.105,20	95.839,56	94.969,36	98.926,88	107.800,00	106.000,00



Nachweis der dauernden Leistungsfähigkeit nach § 1 Nummer 5 GemHVO-Doppik Dargen (Amt Usedom-Süd)

Einwohner per 31.12. des Vorjahres: 548

Erhebungsjahr: 2025

	Wert	Punkte
Ergebnishaushalt		
Ergebnisvortrag aus dem Haushaltsvorjahr	-206.263,00 €	
Jahresergebnis	-283.900,00 €	
Ergebnis zum 31.12. des Haushaltsjahres	-490.163,00 €	
Ausgleich des Ergebnishaushalts	Nein	-20
Verhältnis der Erträge zu den Aufwendungen	73,7 %	-3
Jahresergebnis ausgeglichen?	Nein	-2
Finanzhaushalt		
Saldo der laufenden Ein- und Auszahlungen zum 31.12. des Haushaltsvorjahres	-27.056,00 €	
jahresbezogener Saldo der laufenden Ein- und Auszahlungen	-254.400,00 €	-2
Saldo der laufenden Ein- und Auszahlungen zum 31.12. des Haushaltsjahres	-281.456,00 €	
Ausgleich des Finanzhaushalts	Nein	-20
Verhältnis der laufenden Einzahlungen zu den laufenden Auszahlungen	74,9 %	-3
Finanzplanungszeitraum		
Ergebnis des Ergebnishaushalts am Ende des Finanzplanungszeitraums	-1.255.563,00 €	
Ergebnis je Einwohner	-2.291,17 €	-20
Saldo der laufenden Ein- und Auszahlungen im Finanzhaushalt zum Ende des Finanzplanungszeitraums	-969.856,00 €	
Saldo der laufenden Ein- und Auszahlungen je Einwohner	-1.769,81 €	-20
Gesetzmäßiges Haushaltssicherungskonzept nach § 43 Absatz 7 KV M-V		
Haushaltssicherungskonzept erforderlich?	Ja	-60
Wann wird der vollständige Haushaltsausgleich erreicht?	kein Haushaltsausgleich	0
Einhaltung des Überschuldungsverbots		
Höhe des Eigenkapitals am Ende des Haushaltsjahres	755.032,00 €	0
Höhe des Eigenkapitals am Ende des Finanzplanungszeitraums	57.532,00 €	0
Im Haushaltsjahr bestehende Überschuldung wird im Finanzplanungszeitraum abgebaut	nicht relevant	0
Im Haushaltsjahr oder zum Ende des Finanzplanungszeitraums bestehende Überschuldung wird erst in einem angemessenen Konsolidierungszeitraum abgebaut	nicht relevant	0
Sonstige finanzielle Risiken		
Bewertung wesentlicher sonstiger finanzieller Risiken, deren Realisierung im Finanzplanungszeitraum wahrscheinlich ist	kein	0
Weitere Kennzahlen		
Investitionskredite je Einwohner	318,25 €	
Zinsquote	0 %	
Tilgungsquote	0 %	

fiktive Restlaufzeit der Investitionskredite	NaN	
fristenkongruente Finanzierung?	Nein	
Förderquote	54,8 %	
Liquiditätskredite je Einwohner	0,00 €	
Forderungen je Einwohner	675,34 €	
Werthaltigkeit der Forderungen	69,6 %	
freiwillige Leistungen je Einwohner	17,15 €	
Anteil der freiwilligen Leistungen an den ordentlichen Erträgen	1,2 %	
Bemerkungen der Kommune	k.A.	
Bemerkungen der RAB	k.A.	
Bemerkungen des IM	k.A.	
GESAMTPUNKTZAHL:		-150
LEISTUNGSGRUPPE:	weggefallene dauernde Leistungsfähigkeit	

**Übersicht über die aus Verpflichtungsermächtigungen
voraussichtlich fällig werdenden Auszahlungen**

Verpflichtungsermächtigungen (gemäß § 1 Nummer 2 GemHVO- Doppik) ¹	Planungsdaten des Haushalts-folgejahres	Planungsdaten des zweiten Haushalts- folgejahres	Planungsdaten des dritten Haushalts- folgejahres	Planungsdaten der weiteren Haushalts- folgejahre
	in €			
	1	2	3	4
im Haushaltsjahr 20..				
<i>Maßnahme 1</i>				
<i>Maßnahme...</i>				
im Haushaltsjahr 20..				
<i>Maßnahme 1</i>				
<i>Maßnahme...</i>				
...				
Summe				

Übersicht über den voraussichtlichen Stand der Verbindlichkeiten						Erläuterungen	
Nr.	Art (gemäß § 47 Abs. 5 Nummer 4 GemHVO-Doppik)	Voraussichtlicher Stand zu Beginn 2025	Tilgung a) planmäßig b) Umschuldung c) außerplanmäßig	Kreditaufnahmen a) Neuaufnahme b) Umschuldung	Voraussichtlicher Stand zum Ende 2025	Kontonummer	
		in €					
		1	2	3	4		
1.1	Verbindlichkeiten aus Kreditaufnahmen für Investitionen und Investitionsförderungsmaßnahmen ohne Vorgänge, die diesen wirtschaftlich gleichkommen	0,00	a) 0 b) 0 c) 0	a) 174.400 b) 0 c) 0	174.400	311-319	
1.2	Verbindlichkeiten aus Vorgängen, die Kreditaufnahmen für Investitionen und Investitionsförderungsmaßnahmen wirtschaftlich gleichkommen	0,00	a) 0 b) 0 c) 0	a) 0 b) 0 c) 0	0	331-337	
2.1	Verbindlichkeiten aus Kassenkrediten ohne Vorgänge, die diesen wirtschaftlich gleichkommen	0,00	a) 0 b) 0 c) 0	a) 0 b) 0 c) 0	0	321-329, 37431	
2.2	Verbindlichkeiten aus Vorgänge, die Kassenkrediten wirtschaftlich gleichkommen	0,00	a) 0 b) 0 c) 0	a) 0 b) 0 c) 0	0	338	
	Verbindlichkeiten aus Kreditaufnahmen (Summe der Nummern 1.1 bis 2.2)	0,00	a) 0 b) 0 c) 0	a) 174.400 b) 0 c) 0	174.400		

Übersicht über den voraussichtlichen Stand der Rückstellungen						Erläuterungen
Nr.	Art (gemäß § 47 Absatz 5 Nummer 3 GemHVO-Doppik)	Stand zu Beginn 2025	Inanspruchnahme/ Auflösung	Zuführung	Stand zum Ende 2025	Kontonummer
		in €				
		1	2	3	4	
1	Rückstellungen für Pensionen und ähnliche Verpflichtungen	0	0	0	0	24
2	Steuerrückstellungen	0	0	0	0	25
3	Sonstige Rückstellungen	0	0	0	0	27-29
4	Summe	0	0	0	0	

Übersicht über die Zusammensetzung und Entwicklung des Saldos der liquiden Mittel und der Kassenkredite im Finanzplanungszeitraum (2023 - 2028)							
Nr.		Ergebnisse	Ansätze einschl. Nachträge 2024	Ansätze 2025	Planungs- daten 2026	Planungs- daten 2027	Planungs- daten 2028
		2023					
		in €					
		1	2	3	4	5	6
1	Forderungen zum 31. Dezember des Haushaltsvorjahres (§ 47 Absatz 4 Nummer 2.2.6.1 GemHVO-Doppik)	144.587,74	242.706	204.354	0	0	0
2	- Verbindlichkeiten aus Kassenkrediten zum 31. Dezember des Haushaltsvorjahres (§ 47 Absatz 5 Nummer 4.2.2, Nummer 4.3 und 4.7 bis 4.10 GemHVO-Doppik)	0,00	0	0	85.946	268.846	451.646
3	= Saldo der liquiden Mittel und der Kassenkredite zum 31. Dezember des Haushaltsvorjahres	144.587,74	242.706	204.354	-85.946	-268.846	-451.646
4	Saldo laufende Ein- und Auszahlungen zum 31. Dezember des Haushaltsvorjahres	-14.067,28	45.444	21.613	-232.787	-462.287	-691.687
5	+ Korrektur des Vortrages	0,00	48.668,65	0	0	0	0
6	+ jahresbezogener Saldo der laufenden Ein- und Auszahlungen (§ 3 Absatz 1 Satz 1 Nummer 37 GemHVO-Doppik)	59.511,52	-72.500,00	-254.400,00	-229.500,00	-229.400,00	-229.500,00
7	+ Saldo laufende Ein- und Auszahlungen zum 31. Dezember des Haushaltsjahres	45.444,24	21.613	-232.787	-462.287	-691.687	-921.187
8	Saldo der Ein- und Auszahlungen aus Investitionstätigkeit zum 31. Dezember des Haushaltsvorjahres	157.895,02	197.023	172.712	136.812	183.412	230.012
9	+ Korrektur des Vortrages	0,00	135.988,57	0	0	0	0
10	+ Saldo der Ein- und Auszahlungen aus Investitionstätigkeit (§ 3 Absatz 1 Satz 1 Nummer 29 GemHVO-Doppik)	39.128,25	-160.300,00	-210.300,00	46.600,00	46.600,00	46.600,00
11	+ Saldo der Ein- und Auszahlungen aus Krediten für Investitionen und Investitionsförderungsmaßnahmen (ohne planmäßige Tilgung)	0,00	0	174.400	0	0	0
12	+ Saldo der Ein- und Auszahlungen aus Investitionstätigkeit zum 31. Dezember des Haushaltsjahres	197.023,27	172.712	136.812	183.412	230.012	276.612
13	Saldo der durchlaufenden Gelder und ungeklärten Zahlungsvorgängen zum 31. Dezember des Haushaltsvorjahres	760,00	238	10.030	10.030	10.030	10.030
14	+ Korrektur des Vortrages	0,00	9.791,99	0,00	0,00	0,00	0,00
15	+ Saldo der durchlaufenden Gelder und ungeklärten Zahlungsvorgängen (§ 3 Absatz 1 Satz 1 Nummer 35 GemHVO-Doppik)	-521,95	0,00	0,00	0,00	0,00	0,00
16	+ Saldo der durchlaufenden Gelder und ungeklärten Zahlungsvorgängen zum 31. Dezember des Haushaltsjahres	238,05	10.030	10.030	10.030	10.030	10.030
17	= Saldo der liquiden Mittel und der Kassenkredite zum 31. Dezember des Haushaltsjahres	242.705,56	204.354	-85.946	-268.846	-451.646	-634.546

Ergebnishaushalt								Erläute- rung
Nr.	Ertrags- und Aufwandsarten (gemäß § 2 Absatz 1 GemHVO-Doppik)	Ergebnisse	Ansätze einschl. Nachträge 2024	Ansatz 2025	Planungsdaten 2026	Planungsdaten 2027	Planungsdaten 2028	Konto- nummer
		in €						
		1	2	3	4	5	6	
1	+ Steuern und ähnliche Abgaben	427.257,58	364.400	336.000	342.900	342.900	342.900	40
2	+ Zuwendungen, allgemeine Umlagen und sonstige Transfererträge	355.292,45	423.700	326.400	326.400	326.400	326.400	41
3	+ Erträge der sozialen Sicherung	0,00	0	0	0	0	0	42
4	+ Öffentlich-rechtliche Leistungsentgelte	69.223,95	91.800	107.800	94.800	94.700	94.700	43
5	+ Privatrechtliche Leistungsentgelte	3.639,86	3.600	3.600	3.600	3.600	3.600	441, 443- 445
6	+ Kostenerstattungen und Kostenumlagen	283,60	300	100	100	100	100	442, 447, 448
7	+ Andere aktivierte Eigenleistungen	0,00	0	0	0	0	0	452
8	+ Zinserträge und sonstige Finanzerträge	10.407,58	9.600	8.700	8.700	8.700	8.700	47
9	+ Sonstige laufende Erträge	63.625,41	13.300	14.500	14.500	14.500	14.500	451, 46
10	Summe der Erträge (Summe der Nummern 1 bis 9)	929.730,43	906.700	797.100	791.000	790.900	790.900	
11	- Personalaufwendungen	34.646,76	39.900	48.300	48.300	48.300	48.300	50
12	- Versorgungsaufwendungen	0,00	0	0	0	0	0	51
13	- Aufwendungen für Sach- und Dienstleistungen	225.721,44	331.300	387.800	346.800	346.800	346.800	52
14	- Abschreibungen	0,00	82.400	68.000	68.000	67.800	67.700	53
15	- Zuwendungen, Umlagen und sonstige Transferaufwendungen	519.386,31	550.200	556.700	556.700	556.700	556.700	54
16	- Aufwendungen der sozialen Sicherung	0,00	0	0	0	0	0	55
17	- Zinsaufwendungen und sonstige Finanzaufwendungen	0,00	0	500	7.500	7.300	7.200	57
18	- Sonstige laufende Aufwendungen	131.883,60	19.300	19.700	19.100	19.100	19.100	56
19	Summe der Aufwendungen (Summe der Nummern 11 bis 18)	911.638,11	1.023.100	1.081.000	1.046.400	1.046.000	1.045.800	
20	Jahresergebnis (Jahresüberschuss/ Jahresfehlbetrag) vor Veränderung der Rücklagen (Saldo der Nummern 10 und 19)	18.092,32	-116.400	-283.900	-255.400	-255.100	-254.900	
21	- Einstellung in die Kapitalrücklage	0,00	0	0	0	0	0	592
22	+ Entnahmen aus der Kapitalrücklage	0,00	0	0	0	0	0	492
23	- Einstellung in die Rücklage für Belastungen aus dem kommunalen Finanzausgleich	0,00	0	0	0	0	0	593
24	+ Entnahmen aus der Rücklage für Belastungen aus dem kommunalen Finanzausgleich	0,00	0	0	0	0	0	493
25	Jahresergebnis (Jahresüberschuss/ Jahresfehlbetrag, Nummer 20 zuzüglich Nummern 22 und 24 abzüglich Nummern 21 und 23)	18.092,32	-116.400	-283.900	-255.400	-255.100	-254.900	
	nachrichtlich:							
26	Ergebnisvortrag aus dem Haushaltsvorjahr	-107.955,31	-89.863	-206.263	-490.163	-745.563	-1.000.663	
27	Ergebnis (Überschuss/Fehlbetrag) zum 31. Dezember des Haushaltsjahres (Summe der Nummern 25 und 26)	-89.862,99	-206.263	-490.163	-745.563	-1.000.663	-1.255.563	

Finanzhaushalt								Erläute- rung	
Nr.	Einzahlungs- und Auszahlungsarten (gemäß § 3 Absatz 1 Satz 1 GemHVO-Doppik)	Ergebnisse	Ansätze einschl. Nachträge 2024	Ansatz 2025	Planungsdaten 2026	Planungsdaten 2027	Planungsdaten 2028	Konto- nummer	
		2023	in €						
		1	2	3	4	5	6		
1	+ Steuern und ähnliche Abgaben	401.758,64	364.400	336.000	342.900	342.900	342.900	60	
2	+ Zuwendungen, allgemeine Umlagen und sonstige Transfereinzahlungen	355.292,45	385.900	288.600	288.600	288.600	288.600	61	
3	+ Einzahlungen der sozialen Sicherung	0,00	0	0	0	0	0	62	
4	+ Öffentlich-rechtliche Leistungsentgelte	68.102,15	91.100	107.100	94.100	94.100	94.100	63	
5	+ Privatrechtliche Leistungsentgelte	2.929,87	3.600	3.600	3.600	3.600	3.600	641	
6	+ Kostenerstattungen und Kostenumlagen	280,60	300	100	100	100	100	642, 647- 648	
7	+ Zinseinzahlungen und sonstige Finanzeinzahlungen	9.707,10	9.600	8.700	8.700	8.700	8.700	67	
8	+ Sonstige laufende Einzahlungen	15.558,14	13.300	13.500	13.500	13.500	13.500	651, 66	
9	Summe der laufenden Einzahlungen (Summe der Nummern 1 bis 8)	853.628,95	868.200	757.600	751.500	751.500	751.500		
10	- Personalauszahlungen	34.646,76	39.900	48.300	48.300	48.300	48.300	70	
11	- Versorgungsauszahlungen	0,00	0	0	0	0	0	71	
12	- Auszahlungen für Sach- und Dienstleistungen	227.721,49	331.300	387.800	346.800	346.800	346.800	72	
13	- Zuwendungen, Umlagen und sonstige Transferauszahlungen	520.009,14	550.200	556.700	556.700	556.700	556.700	74	
14	- Auszahlungen der sozialen Sicherungen	0,00	0	0	0	0	0	75	
15	- Zinsauszahlungen und sonstige Finanzauszahlungen	0,00	0	500	7.500	7.300	7.200	77	
16	- Sonstige laufende Auszahlungen	11.740,04	19.300	18.700	18.100	18.100	18.100	76	
17	Summe der laufenden Auszahlungen (Summe der Nummern 10 bis 16)	794.117,43	940.700	1.012.000	977.400	977.200	977.100		
18	Jahresbezogener Saldo der laufenden Ein- und Auszahlungen vor planmäßiger Tilgung (Saldo der Nummern 9 und 17)	59.511,52	-72.500	-254.400	-225.900	-225.700	-225.600		
19	+ Einzahlungen aus Investitionszuwendungen	45.066,57	58.800	55.500	30.500	30.500	30.500	681, 6833	
20	+ Einzahlungen aus Beiträgen und ähnlichen Entgelten	22.677,44	22.600	22.600	22.600	22.600	22.600	682, 6830- 6832, 6834- 6839	
21	+ Einzahlungen aus Anlagevermögen	0,00	0	0	0	0	0	684- 686	
22	+ Einzahlungen aus sonstigen Ausleihungen und Kreditgewährungen	0,00	0	0	0	0	0	687	
23	+ Sonstige Investitionseinzahlungen	0,00	0	0	0	0	0	688- 689	
24	Summe der Einzahlungen aus Investitionstätigkeit (Summe der Nummern 19 bis 23)	67.744,01	81.400	78.100	53.100	53.100	53.100		
25	- Auszahlungen für Anlagevermögen	28.615,76	241.700	288.400	6.500	6.500	6.500	781, 784- 786	
26	- Auszahlungen für sonstige Ausleihungen und Kreditgewährungen	0,00	0	0	0	0	0	787	
27	- Sonstige Investitionsauszahlungen	0,00	0	0	0	0	0	788- 789	
28	Summe der Auszahlungen aus Investitionstätigkeit (Summe der Nummern 25 bis 27)	28.615,76	241.700	288.400	6.500	6.500	6.500		
29	Saldo der Ein- und Auszahlungen aus Investitionstätigkeit (Saldo der Nummern 24 und 28)	39.128,25	-160.300	-210.300	46.600	46.600	46.600		
30	Finanzmittelüberschuss/ Finanzmittelfehlbetrag (Summe der Nummern 18 und 29)	98.639,77	-232.800	-464.700	-179.300	-179.100	-179.000		
31	+ Einzahlungen aus der Aufnahme von Krediten für Investitionen und Investitionsförderungsmaßnahmen	0,00	0	174.400	0	0	0	691- 692	

Finanzhaushalt								Erläute- rung
Nr.	Einzahlungs- und Auszahlungsarten (gemäß § 3 Absatz 1 Satz 1 GemHVO-Doppik)	Ergebnisse	Ansätze einschl. Nachträge	Ansatz	Planungsdaten	Planungsdaten	Planungsdaten	Konto- nummer
		2023	2024	2025	2026	2027	2028	
in €								
32	– Auszahlungen für planmäßige Tilgung von Krediten für Investitionen und Investitionsförderungsmaßnahmen	0,00	0	0	3.600	3.700	3.900	791, 792000 00- 792423 01, 792423 03- 792530 01, 792530 03- 792930 01, 792930 03- 793999 99
33	– Sonstige Auszahlungen zur Tilgung von Krediten für Investitionen und Investitionsförderungsmaßnahmen	0,00	0	0	0	0	0	792423 02, 792530 02, 792930 02
34	Saldo der Ein- und Auszahlungen aus Krediten für Investitionen und Investitionsförderungsmaßnahmen (Nummer 31 abzüglich Nummern 32 und 33)	0,00	0	174.400	-3.600	-3.700	-3.900	
35	Saldo der durchlaufenden Gelder und ungeklärten Zahlungsvorgänge	-521,95	0	0	0	0	0	
36	Veränderung der liquiden Mittel und der Kassenkredite (Summe der Nummern 30, 34 und 35)	98.117,82	-232.800	-290.300	-182.900	-182.800	-182.900	
37	Jahresbezogener Saldo der laufenden Ein- und Auszahlungen (Saldo der Nummern 18 und 32)	59.511,52	-72.500	-254.400	-229.500	-229.400	-229.500	
	nachrichtlich:							
38	Saldo der laufenden Ein- und Auszahlungen zum 31. Dezember des Haushaltsvorjahres	-14.067,28	45.444	-27.056	-281.456	-510.956	-740.356	
39	Saldo der laufenden Ein- und Auszahlungen zum 31. Dezember des Haushaltsjahres (Summe der Nummern 37 und 38)	45.444,24	-27.056	-281.456	-510.956	-740.356	-969.856	
	darunter:							
	Zuführung zum investiven Bereich aus einem positiven Saldo der laufenden Ein- und Auszahlungen zum 31. Dezember des Haushaltsjahres [Einzahlung in Nummer 23 (Sonstige Investitionseinzahlungen) und Auszahlungen in Nummer 16 (Sonstige laufende Auszahlungen) enthalten]	0,00	0	0	0	0	0	7698
	Zuführung zur Deckung eines negativen Saldos der laufenden Ein- und Auszahlungen zum 31. Dezember des Haushaltsjahres aus dem investiven Bereich [Einzahlungen in Nummer 8 (Sonstige laufende Einzahlungen) und Auszahlungen in Nummer 27 (Sonstige Investitionsauszahlungen) enthalten]	0,00	0	0	0	0	0	7896
	Zuführung gemäß § 12 Nummer 6 GemHVO-Doppik an den laufenden Bereich [Einzahlung in Nummer 8 (Sonstige laufende Einzahlungen) und Auszahlung in Nummer 27 (Sonstige Investitionsauszahlungen) enthalten]	0,00	0	0	0	0	0	6681- 6682
	Zuführung gemäß § 12 Nummer 6 GemHVO-Doppik an den laufenden Bereich [Einzahlungen in Nummer 8 (Sonstige laufende Einzahlungen) und Auszahlungen in Nummer 27 (Sonstige Investitionsauszahlungen) enthalten]	0,00	0	0	0	0	0	

Übersicht über Erträge und Aufwendungen zum Ergebnishaushalt								Erläute- rung
Nr.	Ertrags- und Aufwandsarten (gemäß § 2 Absatz 1 GemHVO-Doppik)	Ergebnisse	Ansätze einschl. Nachträge 2024	Ansatz 2025	Planungsdaten 2026	Planungsdaten 2027	Planungsdaten 2028	Konto- nummer
		2023						
		in €						
		1	2	3	4	5	6	
1	+ Steuern und ähnliche Abgaben	427.257,58	364.400	336.000	342.900	342.900	342.900	40
	darunter:							
	1.1 Grundsteuer A	14.769,83	15.500	11.000	11.000	11.000	11.000	4011
	1.2 Grundsteuer B	66.431,50	65.100	72.800	72.800	72.800	72.800	4012
	1.3 Gewerbesteuer	178.393,48	100.000	60.000	60.000	60.000	60.000	4013
	1.4 Gemeindeanteil an der Einkommensteuer	142.813,93	159.200	166.900	173.800	173.800	173.800	4021
	1.5 Gemeindeanteil an der Umsatzsteuer	12.110,37	13.300	13.500	13.500	13.500	13.500	4022
	1.6 Sonstige Gemeindesteuern	12.738,47	11.300	11.800	11.800	11.800	11.800	403
	1.7 Ausgleichsleistungen vom Land	0,00	0	0	0	0	0	4052
	1.8 Leistungen des Landes aus der Umsetzung des 4. Gesetzes für moderne Dienstleistungen am Arbeitsmarkt	0,00	0	0	0	0	0	40541
2	+ Zuwendungen, allgemeine Umlagen und sonstige Transfererträge	355.292,45	423.700	326.400	326.400	326.400	326.400	41
	darunter:							
	2.1 Schlüsselzuweisungen	354.592,45	380.300	288.600	288.600	288.600	288.600	411
	2.2 Bedarfszuweisungen	0,00	0	0	0	0	0	412
	2.3 Sonstige allgemeine Zuweisungen	0,00	0	0	0	0	0	413
	2.4 Zuweisungen und Zuschüsse für laufende Zwecke	700,00	5.600	0	0	0	0	414
	2.5 Allgemeine Umlagen vom Land	0,00	0	0	0	0	0	4161
	2.6 Allgemeine Umlagen von Gemeinden und Gemeindeverbänden	0,00	0	0	0	0	0	4162
	2.7 Erträge aus der Auflösung von Sonderposten	0,00	37.800	37.800	37.800	37.800	37.800	415
3	+ Erträge der sozialen Sicherung	0,00	0	0	0	0	0	42
	darunter:							
	3.1 Ersatz von sozialen Leistungen außerhalb von Einrichtungen	0,00	0	0	0	0	0	421
	3.2 Ersatz von sozialen Leistungen in Einrichtungen	0,00	0	0	0	0	0	422
	3.3 Kostenbeteiligung und -erstattung im Bereich des SGB XII und anderer sozialer Leistungen	0,00	0	0	0	0	0	423
	3.4 Kostenbeteiligung und -erstattung im Bereich des SGB VIII und anderer Jugendhilfe	0,00	0	0	0	0	0	424
	3.5 Kostenerstattungen von anderen Sozialhilfeträgern	0,00	0	0	0	0	0	425
	3.6 Aufgabenbezogene Leistungsbeteiligung nach dem SGB II	0,00	0	0	0	0	0	426
	3.7 Zuweisungen und Zuschüsse für laufende Zwecke im Bereich der sozialen Sicherung	0,00	0	0	0	0	0	427
4	+ Öffentlich-rechtliche Leistungsentgelte	69.223,95	91.800	107.800	94.800	94.700	94.700	43
	darunter:							
	4.1 Verwaltungsgebühren einschließlich Erstattung von Auslagen	420,00	500	500	500	500	500	431
	4.2 Benutzungsgebühren, Beiträge (soweit diese nicht in einem Sonderposten zu erfassen sind) und ähnliche Entgelte, Kostenerstattungen	68.803,95	90.600	106.600	93.600	93.600	93.600	432
	4.3 Erträge aus der Auflösung von Sonderposten für Beiträge und ähnliche Entgelte	0,00	600	600	600	600	600	437
5	+ Privatrechtliche Leistungsentgelte	3.639,86	3.600	3.600	3.600	3.600	3.600	441, 443-445
	darunter:							
	5.1 Privatrechtliche Leistungsentgelte	3.639,86	3.600	3.600	3.600	3.600	3.600	441
	5.2 Erträge aus der Auflösung von Sonderposten für Baukostenzuschüsse und ähnliche Entgelte	0,00	0	0	0	0	0	443
6	+ Kostenerstattungen und Kostenumlagen	283,60	300	100	100	100	100	442, 447-448
7	+ Andere aktivierte Eigenleistungen	0,00	0	0	0	0	0	452
8	+ Zinserträge und sonstige Finanzerträge	10.407,58	9.600	8.700	8.700	8.700	8.700	47
	darunter:							
	8.1 Zinserträge	2.196,64	1.900	1.000	1.000	1.000	1.000	471-472
	8.2 Sonstige Finanzerträge	8.210,94	7.700	7.700	7.700	7.700	7.700	473-479
9	+ Sonstige Erträge und Saldo Bestandsveränderungen	63.625,41	13.300	14.500	14.500	14.500	14.500	451, 46
	darunter:							
	9.1 Erträge aus der Veräußerung von Vermögensgegenständen des Anlagevermögens und des Umlaufvermögens	0,00	0	0	0	0	0	461
	9.2 Erträge aus der Auflösung von Wertberichtigungen, Sonderposten und Rückstellungen	36.486,27	0	1.000	1.000	1.000	1.000	4661
	9.3 Erhöhung oder Verminderung des Bestandes an fertigen und unfertigen Erzeugnissen (Saldo)	0,00	0	0	0	0	0	
10	Summe der Erträge (Summe der Nummern 1 bis 9)	929.730,43	906.700	797.100	791.000	790.900	790.900	
11	- Personalaufwendungen	34.646,76	39.900	48.300	48.300	48.300	48.300	50
	darunter:							
	11.1 Zuführungen zu Pensionsrückstellungen u.ä. Verpflichtungen	0,00	0	0	0	0	0	507
12	- Versorgungsaufwendungen	0,00	0	0	0	0	0	51
13	- Aufwendungen für Sach- und Dienstleistungen	225.721,44	331.300	387.800	346.800	346.800	346.800	52
	darunter:							

Übersicht über Erträge und Aufwendungen zum Ergebnishaushalt								Erläute- rung
Nr.	Ertrags- und Aufwandsarten (gemäß § 2 Absatz 1 GemHVO-Doppik)	Ergebnisse	Ansätze einschl. Nachträge 2024	Ansatz 2025	Planungsdaten 2026	Planungsdaten 2027	Planungsdaten 2028	Konto- nummer
		in €						
	13.1 Aufwendungen für Energie, Wasser, Abwasser und Abfall	9.375,49	16.400	14.500	14.500	14.500	14.500	522
	13.2 Aufwendungen für Unterhaltung und Bewirtschaftung	45.308,86	137.100	164.000	123.000	123.000	123.000	523
14	– Abschreibungen	0,00	82.400	68.000	68.000	67.800	67.700	53
15	– Zuwendungen, Umlagen und sonstige Transferaufwendungen	519.386,31	550.200	556.700	556.700	556.700	556.700	54
	darunter:							
	15.1 Zuweisungen und Zuschüsse für laufende Zwecke	102.880,76	120.000	120.000	120.000	120.000	120.000	541
	15.2 Schuldendiensthilfen	0,00	0	0	0	0	0	542
	15.3 Gewerbesteuerumlage	14.097,75	9.200	6.000	6.000	6.000	6.000	5431
	15.4 Allgemeine Umlagen an das Land	0,00	0	0	0	0	0	5441
	15.5 Allgemeine Umlagen an Landkreise	303.480,92	313.200	324.700	324.700	324.700	324.700	54421
	15.6 Allgemeine Umlagen an das Amt	98.926,88	107.800	106.000	106.000	106.000	106.000	54422
	15.7 Allgemeine Umlagen an Zweckverbände	0,00	0	0	0	0	0	5443
	15.8 Allgemeine Umlagen an Sonstige	0,00	0	0	0	0	0	5449
16	– Aufwendungen der sozialen Sicherung	0,00	0	0	0	0	0	55
	darunter:							
	16.1 Leistungen nach SGB II	0,00	0	0	0	0	0	551
	16.2 Kostenbeteiligungen und -erstattungen nach SGB II	0,00	0	0	0	0	0	552
	16.3 Leistungen nach SGB XII	0,00	0	0	0	0	0	553
	16.4 Kostenbeteiligungen und -erstattungen nach SGB XII	0,00	0	0	0	0	0	554
	16.5 Leistungen nach SGB VIII	0,00	0	0	0	0	0	555
	16.6 Kostenbeteiligungen und -erstattungen nach SGB VIII	0,00	0	0	0	0	0	556
	16.7 Sonstige soziale Leistungen	0,00	0	0	0	0	0	557
	16.8 Kostenbeteiligungen und -erstattungen für sonstige soziale Leistungen	0,00	0	0	0	0	0	558
	16.9 Zuweisungen und Zuschüsse für laufende Zwecke des Bereichs soziale Sicherung	0,00	0	0	0	0	0	559
17	– Zinsaufwendungen und sonstige Finanzaufwendungen	0,00	0	500	7.500	7.300	7.200	57
	darunter:							
	17.1 Zinsaufwendungen	0,00	0	500	7.500	7.300	7.200	571-578
	17.2 Sonstige Finanzaufwendungen	0,00	0	0	0	0	0	579
18	– Sonstige Aufwendungen	131.883,60	19.300	19.700	19.100	19.100	19.100	56
19	Summe der Aufwendungen (Summe der Nummern 11 bis 18)	911.638,11	1.023.100	1.081.000	1.046.400	1.046.000	1.045.800	
20	Jahresergebnis (Jahresüberschuss/ Jahresfehlbetrag) vor Veränderung der Rücklagen (Saldo der Nummern 10 und 19)	18.092,32	-116.400	-283.900	-255.400	-255.100	-254.900	
21	– Einstellung in die Kapitalrücklage	0,00	0	0	0	0	0	592
22	+ Entnahme aus der Kapitalrücklage	0,00	0	0	0	0	0	492
	darunter:							
	22.1 Entnahme aus der zweckgebundenen Kapitalrücklage aus investiv gebundenen Zuweisungen	0,00	0	0	0	0	0	4922
	22.2 Entnahme aus der zweckgebundenen Kapitalrücklage aus Zuweisungen nach §§ 23, 24 FAG M-V	0,00	0	0	0	0	0	4923
23	– Einstellung in die Rücklage für Belastungen aus dem kommunalen Finanzausgleich	0,00	0	0	0	0	0	593
24	+ Entnahme aus der Rücklage für Belastungen aus dem kommunalen Finanzausgleich	0,00	0	0	0	0	0	493
25	Jahresergebnis (Jahresüberschuss/Jahresfehlbetrag, Nummer 20 zuzüglich Nummern 22 und 24 abzüglich Nummern 21 und 23)	18.092,32	-116.400	-283.900	-255.400	-255.100	-254.900	
	nachrichtlich:							
26	Ergebnisvortrag aus dem Haushaltsvorjahr	-107.955,31	-89.863	-206.263	-490.163	-745.563	-1.000.663	
27	Ergebnis (Überschuss/Fehlbetrag) zum 31. Dezember des Haushaltsjahres (Summe der Nummern 25 und 26)	-89.862,99	-206.263	-490.163	-745.563	-1.000.663	-1.255.563	

Übersicht über die Finanzdaten der Teilhaushalte

1. Übersicht über die Teilergebnishaushalte									
Nr.	Ertrags- und Aufwandsarten (gemäß § 4 Absatz 5 GemHVO-Doppik)	Summe aller Teilhaushalte	1 Zentrale Dienste	2 Zentrale Finanzleistung en	in €				
					1	2	3	4	5
1	+ Steuern und ähnliche Abgaben	336.000	0	336.000					
2	+ Zuwendungen, allgemeine Umlagen und sonstige Transfererträge	326.400	37.800	288.600					
3	+ Erträge der sozialen Sicherung	0	0	0					
4	+ Öffentlich-rechtliche Leistungsentgelte	107.800	107.800	0					
5	+ Privatrechtliche Leistungsentgelte	3.600	3.600	0					
6	+ Kostenerstattungen und Kostenumlagen	100	100	0					
7	+ Andere aktivierte Eigenleistungen	0	0	0					
8	+ Zinserträge und sonstige Finanzerträge	8.700	0	8.700					
9	+ Sonstige Erträge	14.500	13.500	1.000					
10	Summe der Erträge (Summe der Nummern 1 bis 9)	797.100	162.800	634.300					
11	- Personalaufwendungen	48.300	48.300	0					
12	- Versorgungsaufwendungen	0	0	0					
13	- Aufwendungen für Sach- und Dienstleistungen	387.800	387.800	0					
14	- Abschreibungen	68.000	68.000	0					
15	- Zuwendungen, Umlagen und sonstige Transferaufwendungen	556.700	120.000	436.700					
16	- Aufwendungen der sozialen Sicherung	0	0	0					
17	- Zinsaufwendungen und sonstige Finanzaufwendungen	500	0	500					
18	- Sonstige Aufwendungen	19.700	19.200	500					
19	Summe der Aufwendungen (Summe der Nummern 11 bis 18)	1.081.000	643.300	437.700					
20	Jahresergebnis des Teilhaushaltes vor Verrechnung der internen Leistungsbeziehungen und vor Veränderung der Rücklagen (Saldo der Nummern 10 und 19)	-283.900	-480.500	196.600					
21	+ Erträge aus internen Leistungsbeziehungen	0	0	0					
22	- Aufwendungen aus internen Leistungsbeziehungen	0	0	0					
23	Jahresergebnis des Teilhaushaltes nach Verrechnung der internen Leistungsbeziehungen und vor Veränderung der Rücklagen (Nummer 20 zuzüglich Nummer 21 abzüglich Nummer 22)	-283.900	-480.500	196.600					

Übersicht über die Finanzdaten der Teilhaushalte

2. Übersicht über die Teilfinanzhaushalte								
Nr.	Ein- und Auszahlungsarten (gemäß § 4 Absatz 5 GemHVO-Doppik)	Summe aller Teilhaushalte	1 Zentrale Dienste	2 Zentrale Finanzleistungun gen				
		in €						
		1	2	3	4	5	6	7
1	+ Steuern und ähnliche Abgaben	336.000	0	336.000				
2	+ Zuwendungen, allgemeine Umlagen und sonstige Transfereinzahlungen	288.600	0	288.600				
3	+ Einzahlungen der sozialen Sicherung	0	0	0				
4	+ Öffentlich-rechtliche Leistungsentgelte	107.100	107.100	0				
5	+ Privatrechtliche Leistungsentgelte	3.600	3.600	0				
6	+ Kostenerstattungen und Kostenumlagen	100	100	0				
7	+ Zinseinzahlungen und sonstige Finanzeinzahlungen	8.700	0	8.700				
8	+ Sonstige laufende Einzahlungen	13.500	13.000	500				
9	Summe der laufenden Einzahlungen (Summe der Nummern 1 bis 8)	757.600	123.800	633.800				
10	- Personalauszahlungen	48.300	48.300	0				
11	- Versorgungsauszahlungen	0	0	0				
12	- Auszahlungen für Sach- und Dienstleistungen	387.800	387.800	0				
13	- Zuwendungen, Umlagen und sonstige Transferauszahlungen	556.700	120.000	436.700				
14	- Auszahlungen der sozialen Sicherungen	0	0	0				
15	- Zinsauszahlungen und sonstige Finanzauszahlungen	500	0	500				
16	- Sonstige laufende Auszahlungen	18.700	18.700	0				
17	Summe der laufenden Auszahlungen (Summe der Nummern 10 bis 16)	1.012.000	574.800	437.200				
18	Jahresbezogener Saldo der laufenden Ein- und Auszahlungen vor planmäßiger Tilgung (Saldo der Nummern 9 und 17)	-254.400	-451.000	196.600				
18.1	Saldo der Ein- und Auszahlungen aus internen Leistungsbeziehungen	0	0	0				
18.2	Jahresbezogener Saldo der laufenden Ein- und Auszahlungen vor planmäßiger Tilgung nach Verrechnung der internen Leistungsbeziehungen (Summe der Nummern 18 und 18.1)	-254.400	-451.000	196.600				
19	+ Einzahlungen aus Investitionszuwendungen	55.500	25.000	30.500				
20	+ Einzahlungen aus Beiträgen und ähnlichen Entgelten	22.600	22.600	0				
21	+ Einzahlungen aus Anlagevermögen	0	0	0				
22	+ Einzahlungen aus sonstigen Ausleihungen und Kreditgewährungen	0	0	0				
23	+ Sonstige Investitionseinzahlungen	0	0	0				
24	Summe der Einzahlungen aus Investitionstätigkeit (Summe der Nummern 19 bis 23)	78.100	47.600	30.500				
25	- Auszahlungen für Anlagevermögen	288.400	288.400	0				
26	- Auszahlungen für sonstige Ausleihungen und Kreditgewährungen	0	0	0				
27	- Sonstige Investitionsauszahlungen	0	0	0				
28	Summe der Auszahlungen aus Investitionstätigkeit (Summe der Nummern 25 bis 27)	288.400	288.400	0				
29	Saldo der Ein- und Auszahlungen aus Investitionstätigkeit (Saldo der Nummern 24 und 28)	-210.300	-240.800	30.500				
30	Finanzmittelüberschuss/ Finanzmittelfehlbetrag des Teilhaushaltes (Summe der Nummern 18.2 und 29)	-464.700	-691.800	227.100				
31	+ Einzahlungen aus der Aufnahme von Krediten für Investitionen und Investitionsförderungsmaßnahmen	174.400	0	174.400				
32	- Auszahlungen für planmäßige Tilgung von Krediten für Investitionen und Investitionsförderungsmaßnahmen	0	0	0				
33	- Sonstige Auszahlungen zur Tilgung von Krediten für Investitionen und Investitionsförderungsmaßnahmen	0	0	0				
34	Saldo der Ein- und Auszahlungen aus Krediten für Investitionen und Investitionsförderungsmaßnahmen (Nummer 31 abzüglich Nummern 32 und 33)	174.400	0	174.400				

Teilhaushalt 1 Zentrale Dienste
verantwortlich:

Dem Teilhaushalt zugeordnete Produkte:

11404 Bauhof, Fuhrpark, MAE, 12600 Freiwillige Feuerwehr Dargen, 36100 Zuschüsse an Kindertageseinrichtungen und Tagespflege, 36601 Gemeindeeigene Spielplätze, 54100 Gemeindestraße, -wege, -plätze, Haltestellen und Parkplätze, 54101 Straßenbeleuchtung, 55200 Wasser- und Bodenverband, 11402 Liegenschaften, 55300 Friedhof Kachlin, 11100 Amtsorgane, Verwaltungsleitung, Mitgliedschaften u. Öffentlichkeitsarbeit, 11600 Finanzen, 12100 Wahlen, 21502 Schullastenausgleich an regionale Schulen, 21102 Schullastenausgleich an Grundschulen, 28100 Heimat- und sonstige Kulturpflege, 36502 Kindertagesstätte Zirchow, 51100 Räumliche Planungs- und Entwicklungsmaßnahmen, 52300 Windkraftschöpfwerk, 54000 Konzessionsabgaben, 54102 Straßenreinigung und Winterdienst

Teilergebnishaushalt									
Nr.	Ertrags- und Aufwandsarten (gemäß § 4 Absatz 5 GemHVO-Doppik)	Summe aller Produkte	1	Wesentlich	Wesentlich	Wesentlich	Wesentlich	Wesentlich	Wesentlich
			Zentrale Dienste	11100 Amtsorgane,	11402 Liegenschaften	11404 Bauhof, Fuhrpark, MAE	12600 Freiwillige Feuerwehr Dargen	21102 Schullastenausgl eich an Grundschulen	21502 Schullastenaus gleich an regionale
in €									
1	+ Steuern und ähnliche Abgaben	0	0	0	0	0	0	0	0
2	+ Zuwendungen, allgemeine Umlagen und sonstige Transfererträge	37.800	37.800	0	0	0	6.200	0	0
3	+ Erträge der sozialen Sicherung	0	0	0	0	0	0	0	0
4	+ Öffentlich-rechtliche Leistungsentgelte	107.800	107.800	0	500	0	0	0	0
5	+ Privatrechtliche Leistungsentgelte	3.600	3.600	0	3.600	0	0	0	0
6	+ Kostenerstattungen und Kostenumlagen	100	100	0	0	0	0	0	100
7	+ Andere aktivierte Eigenleistungen	0	0	0	0	0	0	0	0
8	+ Zinserträge und sonstige Finanzerträge	0	0	0	0	0	0	0	0
9	+ Sonstige Erträge	13.500	13.500	0	0	0	0	0	0
10	Summe der Erträge (Summe der Nummern 1 bis 9)	162.800	162.800	0	4.100	0	6.200	0	100
11	- Personalaufwendungen	48.300	48.300	19.400	0	21.700	7.200	0	0
12	- Versorgungsaufwendungen	0	0	0	0	0	0	0	0
13	- Aufwendungen für Sach- und Dienstleistungen	387.800	387.800	0	15.000	1.800	18.900	55.000	59.600
14	- Abschreibungen	68.000	68.000	0	0	600	9.500	0	0
15	- Zuwendungen, Umlagen und sonstige Transferaufwendungen	120.000	120.000	0	0	0	0	0	0
16	- Aufwendungen der sozialen Sicherung	0	0	0	0	0	0	0	0
17	- Zinsaufwendungen und sonstige Finanzaufwendungen	0	0	0	0	0	0	0	0
18	- Sonstige Aufwendungen	19.200	19.200	3.000	3.200	1.100	10.200	0	0
19	Summe der Aufwendungen (Summe der Nummern 11 bis 18)	643.300	643.300	22.400	18.200	25.200	45.800	55.000	59.600
20	Jahresergebnis des Teilhaushaltes vor Verrechnung der internen Leistungsbeziehungen und vor Veränderung der Rücklagen (Saldo der Nummern 10 und 19)	-480.500	-480.500	-22.400	-14.100	-25.200	-39.600	-55.000	-59.500
21	+ Erträge aus internen Leistungsbeziehungen	0	0	0	0	0	0	0	0
22	- Aufwendungen aus internen Leistungsbeziehungen	0	0	0	0	0	0	0	0
23	Jahresergebnis des Teilhaushaltes nach Verrechnung der internen Leistungsbeziehungen und vor Veränderung der Rücklagen (Nummer 20 zuzüglich Nummer 21 abzüglich Nummer 22)	-480.500	-480.500	-22.400	-14.100	-25.200	-39.600	-55.000	-59.500

Teilhaushalt 1 Zentrale Dienste
verantwortlich:

Dem Teilhaushalt zugeordnete Produkte: 11404 Bauhof, Fuhrpark, MAE, 12600 Freiwillige Feuerwehr Dargen, 36100 Zuschüsse an Kindertageseinrichtungen und Tagespflege, 36601 Gemeindeeigene Spielplätze, 54100 Gemeindestraße, -wege, -plätze, Haltestellen und Parkplätze, 54101 Straßenbeleuchtung, 55200 Wasser- und Bodenverband, 11402 Liegenschaften, 55300 Friedhof Kachlin, 11100 Amsorgane, Verwaltungsleitung, Mitgliedschaften u. Öffentlichkeitsarbeit, 11600 Finanzen, 12100 Wahlen, 21502 Schullastenausgleich an regionale Schulen, 21102 Schullastenausgleich an Grundschulen, 28100 Heimat- und sonstige Kulturpflege, 36502 Kindertagesstätte Zirchow, 51100 Räumliche Planungs- und Entwicklungsmaßnahmen, 52300 Windkraftschöpfwerk, 54000 Konzessionsabgaben, 54102 Straßenreinigung und Winterdienst

Teilergebnishaushalt									
Nr.	Ertrags- und Aufwandsarten (gemäß § 4 Absatz 5 GemHVO-Doppik)	Wesentlich	Wesentlich	Wesentlich	Wesentlich	Wesentlich	Wesentlich	Wesentlich	Wesentlich
		28100 Heimat- und sonstige Kulturpflege	36100 Zuschüsse an Kindertageseinri- chtungen	36601 Gemeindeeigene Spielplätze	52300 Windkraftschöpf- werk	54000 Konzessionsabg- aben	54100 Gemeindestraße , -wege, -plätze,	54101 Straßenbeleucht- ung	54102 Straßenreini- gung und Winterdienst
in €									
1	+ Steuern und ähnliche Abgaben	0	0	0	0	0	0	0	0
2	+ Zuwendungen, allgemeine Umlagen und sonstige Transfererträge	0	0	2.700	0	0	28.300	600	0
3	+ Erträge der sozialen Sicherung	0	0	0	0	0	0	0	0
4	+ Öffentlich-rechtliche Leistungsentgelte	0	0	0	0	0	600	0	0
5	+ Privatrechtliche Leistungsentgelte	0	0	0	0	0	0	0	0
6	+ Kostenerstattungen und Kostenumlagen	0	0	0	0	0	0	0	0
7	+ Andere aktivierte Eigenleistungen	0	0	0	0	0	0	0	0
8	+ Zinserträge und sonstige Finanzerträge	0	0	0	0	0	0	0	0
9	+ Sonstige Erträge	0	0	0	0	13.000	0	0	0
10	Summe der Erträge (Summe der Nummern 1 bis 9)	0	0	2.700	0	13.000	28.900	600	0
11	- Personalaufwendungen	0	0	0	0	0	0	0	0
12	- Versorgungsaufwendungen	0	0	0	0	0	0	0	0
13	- Aufwendungen für Sach- und Dienstleistungen	900	0	3.200	200	0	100.000	29.500	9.000
14	- Abschreibungen	0	0	7.400	0	0	50.000	200	0
15	- Zuwendungen, Umlagen und sonstige Transferaufwendungen	0	120.000	0	0	0	0	0	0
16	- Aufwendungen der sozialen Sicherung	0	0	0	0	0	0	0	0
17	- Zinsaufwendungen und sonstige Finanzaufwendungen	0	0	0	0	0	0	0	0
18	- Sonstige Aufwendungen	0	0	200	0	0	800	0	0
19	Summe der Aufwendungen (Summe der Nummern 11 bis 18)	900	120.000	10.800	200	0	150.800	29.700	9.000
20	Jahresergebnis des Teilhaushaltes vor Verrechnung der internen Leistungsbeziehungen und vor Veränderung der Rücklagen (Saldo der Nummern 10 und 19)	-900	-120.000	-8.100	-200	13.000	-121.900	-29.100	-9.000
21	+ Erträge aus internen Leistungsbeziehungen	0	0	0	0	0	0	0	0
22	- Aufwendungen aus internen Leistungsbeziehungen	0	0	0	0	0	0	0	0
23	Jahresergebnis des Teilhaushaltes nach Verrechnung der internen Leistungsbeziehungen und vor Veränderung der Rücklagen (Nummer 20 zuzüglich Nummer 21 abzüglich Nummer 22)	-900	-120.000	-8.100	-200	13.000	-121.900	-29.100	-9.000

Teilhaushalt 1 Zentrale Dienste
verantwortlich:

Dem Teilhaushalt zugeordnete Produkte: 11404 Bauhof, Fuhrpark, MAE, 12600 Freiwillige Feuerwehr Dargen, 36100 Zuschüsse an Kindertageseinrichtungen und Tagespflege, 36601 Gemeindeneigene Spielplätze, 54100 Gemeindestraße, -wege, -plätze, Haltestellen und Parkplätze, 54101 Straßenbeleuchtung, 55200 Wasser- und Bodenverband, 11402 Liegenschaften, 55300 Friedhof Kachlin, 11100 Amtorgane, Verwaltungsleitung, Mitgliedschaften u. Öffentlichkeitsarbeit, 11600 Finanzen, 12100 Wahlen, 21502 Schullastenausgleich an regionale Schulen, 21102 Schullastenausgleich an Grundschulen, 28100 Heimat- und sonstige Kulturpflege, 36502 Kindertagesstätte Zirchow, 51100 Räumliche Planungs- und Entwicklungsmaßnahmen, 52300 Windkraftschöpferwerk, 54000 Konzessionsabgaben, 54102 Straßenreinigung und Winterdienst

		Teilergebnishaushalt					
Nr.	Ertrags- und Aufwandsarten (gemäß § 4 Absatz 5 GemHVO-Doppik)	Wesentlich	Wesentlich				
		55200 Wasser- und Bodenverband	55300 Friedhof Kachlin				
in €							
1	+ Steuern und ähnliche Abgaben	0	0				
2	+ Zuwendungen, allgemeine Umlagen und sonstige Transfererträge	0	0				
3	+ Erträge der sozialen Sicherung	0	0				
4	+ Öffentlich-rechtliche Leistungsentgelte	106.000	700				
5	+ Privatrechtliche Leistungsentgelte	0	0				
6	+ Kostenerstattungen und Kostenumlagen	0	0				
7	+ Andere aktivierte Eigenleistungen	0	0				
8	+ Zinserträge und sonstige Finanzerträge	0	0				
9	+ Sonstige Erträge	500	0				
10	Summe der Erträge (Summe der Nummern 1 bis 9)	106.500	700				
11	- Personalaufwendungen	0	0				
12	- Versorgungsaufwendungen	0	0				
13	- Aufwendungen für Sach- und Dienstleistungen	93.000	1.700				
14	- Abschreibungen	0	300				
15	- Zuwendungen, Umlagen und sonstige Transferaufwendungen	0	0				
16	- Aufwendungen der sozialen Sicherung	0	0				
17	- Zinsaufwendungen und sonstige Finanzaufwendungen	0	0				
18	- Sonstige Aufwendungen	500	200				
19	Summe der Aufwendungen (Summe der Nummern 11 bis 18)	93.500	2.200				
20	Jahresergebnis des Teilhaushaltes vor Verrechnung der internen Leistungsbeziehungen und vor Veränderung der Rücklagen (Saldo der Nummern 10 und 19)	13.000	-1.500				
21	+ Erträge aus internen Leistungsbeziehungen	0	0				
22	- Aufwendungen aus internen Leistungsbeziehungen	0	0				
23	Jahresergebnis des Teilhaushaltes nach Verrechnung der internen Leistungsbeziehungen und vor Veränderung der Rücklagen (Nummer 20 zuzüglich Nummer 21 abzüglich Nummer 22)	13.000	-1.500				

Teilhaushalt 1 Zentrale Dienste
 verantwortlich:

Dem Teilhaushalt zugeordnete Produkte: 11404 Bauhof, Fuhrpark, MAE, 12600 Freiwillige Feuerwehr Dargen, 36100 Zuschüsse an Kindertageseinrichtungen und Tagespflege, 36601 Gemeindeeigene Spielplätze, 54100 Gemeindestraße, -wege, -plätze, Haltestellen und Parkplätze, 55200 Wasser- und Bodenverband, 11402 Liegenschaften, 55300 Friedhof Kachlin, 54101 Straßenbeleuchtung, 11100 Amtsorgane, Verwaltungsleitung, Mitgliedschaften u. Öffentlichkeitsarbeit, 11600 Finanzen, 12100 Wahlen, 21502 Schullastenausgleich an regionale Schulen, 21102 Schullastenausgleich an Grundschulen, 28100 Heimat- und sonstige Kulturpflege, 36502 Kindertagesstätte Zirchow, 51100 Räumliche Planungs- und Entwicklungsmaßnahmen, 52300 Windkraftschöpfwerk, 54000 Konzessionsabgaben, 54102 Straßenreinigung und Winterdienst

Teilfinanzhaushalt									
Nr.	Ein- und Auszahlungsarten (gemäß § 4 Absatz 5 GemHVO-Doppik)	Summe aller Produkte	Wesentlich						
			1 Zentrale Dienste	11100 Amtsorgane,	11402 Liegenschaften	11404 Bauhof, Fuhrpark, MAE	12600 Freiwillige Feuerwehr Dargen	21102 Schullastenausgl eich an Grundschulen	21502 Schullastenaus gleich an regionale
in €									
1	+ Steuern und ähnliche Abgaben	0	0	0	0	0	0	0	0
2	+ Zuwendungen, allgemeine Umlagen und sonstige Transfereinzahlungen	0	0	0	0	0	0	0	0
3	+ Einzahlungen der sozialen Sicherung	0	0	0	0	0	0	0	0
4	+ Öffentlich-rechtliche Leistungsentgelte	107.100	107.100	0	500	0	0	0	0
5	+ Privatrechtliche Leistungsentgelte	3.600	3.600	0	3.600	0	0	0	0
6	+ Kostenerstattungen und Kostenumlagen	100	100	0	0	0	0	0	100
7	+ Zinseinzahlungen und sonstige Finanzeinzahlungen	0	0	0	0	0	0	0	0
8	+ Sonstige laufende Einzahlungen	13.000	13.000	0	0	0	0	0	0
9	Summe der laufenden Einzahlungen (Summe der Nummern 1 bis 8)	123.800	123.800	0	4.100	0	0	0	100
10	- Personalauszahlungen	48.300	48.300	19.400	0	21.700	7.200	0	0
11	- Versorgungsauszahlungen	0	0	0	0	0	0	0	0
12	- Auszahlungen für Sach- und Dienstleistungen	387.800	387.800	0	15.000	1.800	18.900	55.000	59.600
13	- Zuwendungen, Umlagen und sonstige Transferauszahlungen	120.000	120.000	0	0	0	0	0	0
14	- Auszahlungen der sozialen Sicherungen	0	0	0	0	0	0	0	0
15	- Zinsauszahlungen und sonstige Finanzauszahlungen	0	0	0	0	0	0	0	0
16	- Sonstige laufende Auszahlungen	18.700	18.700	3.000	3.200	1.100	10.200	0	0
17	Summe der laufenden Auszahlungen (Summe der Nummern 10 bis 16)	574.800	574.800	22.400	18.200	24.600	36.300	55.000	59.600
18	Jahresbezogener Saldo der laufenden Ein- und Auszahlungen vor planmäßiger Tilgung (Saldo der Nummern 9 und 17)	-451.000	-451.000	-22.400	-14.100	-24.600	-36.300	-55.000	-59.500
18.1	Saldo der Ein- und Auszahlungen aus internen Leistungsbeziehungen	0	0	0	0	0	0	0	0
18.2	Jahresbezogener Saldo der laufenden Ein- und Auszahlungen vor planmäßiger Tilgung nach Verrechnung der internen Leistungsbeziehungen (Summe der Nummern 18 und 18.1)	-451.000	-451.000	-22.400	-14.100	-24.600	-36.300	-55.000	-59.500
19	+ Einzahlungen aus Investitionszuwendungen	25.000	25.000	0	0	0	0	0	0
20	+ Einzahlungen aus Beiträgen und ähnlichen Entgelten	22.600	22.600	0	0	0	0	0	0
21	+ Einzahlungen aus Anlagevermögen	0	0	0	0	0	0	0	0
22	+ Einzahlungen aus sonstigen Ausleihungen und Kreditgewährungen	0	0	0	0	0	0	0	0
23	+ Sonstige Investitionseinzahlungen	0	0	0	0	0	0	0	0
24	Summe der Einzahlungen aus Investitionstätigkeit (Summe der Nummern 19 bis 23)	47.600	47.600	0	0	0	0	0	0
25	- Auszahlungen für Anlagevermögen	288.400	288.400	0	0	0	44.600	0	0
26	- Auszahlungen für sonstige Ausleihungen und Kreditgewährungen	0	0	0	0	0	0	0	0
27	- Sonstige Investitionsauszahlungen	0	0	0	0	0	0	0	0
28	Summe der Auszahlungen aus Investitionstätigkeit (Summe der Nummern 25 bis 27)	288.400	288.400	0	0	0	44.600	0	0
29	Saldo der Ein- und Auszahlungen aus Investitionstätigkeit (Saldo der Nummern 24 und 28)	-240.800	-240.800	0	0	0	-44.600	0	0
30	Finanzmittelüberschuss/ Finanzmittelfehlbetrag des Teilhaushaltes (Summe der Nummern 18.2 und 29)	-691.800	-691.800	-22.400	-14.100	-24.600	-80.900	-55.000	-59.500

Teilhaushalt 1 Zentrale Dienste

verantwortlich:

Dem Teilhaushalt zugeordnete Produkte:

11404 Bauhof, Fuhrpark, MAE, 12600 Freiwillige Feuerwehr Dargen, 36100 Zuschüsse an Kindertageseinrichtungen und Tagespflege, 36601 Gemeindeneigene Spielplätze, 54100 Gemeindestraße, -wege, -plätze, Haltestellen und Parkplätze, 55200 Wasser- und Bodenverband, 11402 Liegenschaften, 55300 Friedhof Kachlin, 54101 Straßenbeleuchtung, 11100 Amtsorgane, Verwaltungsleitung, Mitgliedschaften u. Öffentlichkeitsarbeit, 11600 Finanzen, 12100 Wahlen, 21502 Schullastenausgleich an regionale Schulen, 21102 Schullastenausgleich an Grundschulen, 28100 Heimat- und sonstige Kulturpflege, 36502 Kindertagesstätte Zirchow, 51100 Räumliche Planungs- und Entwicklungsmaßnahmen, 52300 Windkraftschöpfwerk, 54000 Konzessionsabgaben, 54102 Straßenreinigung und Winterdienst

		Teilfinanzhaushalt							
Nr.	Ein- und Auszahlungsarten (gemäß § 4 Absatz 5 GemHVO-Doppik)	Wesentlich	Wesentlich	Wesentlich	Wesentlich	Wesentlich	Wesentlich	Wesentlich	Wesentlich
		28100 Heimat- und sonstige Kulturpflege	36100 Zuschüsse an Kindertageseinri- chtungen	36601 Gemeindeneigene Spielplätze	52300 Windkraftschöpf- werk	54000 Konzessionsabg- aben	54100 Gemeindestraße ,-wege, -plätze,	54101 Straßenbeleucht- ung	54102 Straßenreinigun- g und Winterdienst
in €									
1	+ Steuern und ähnliche Abgaben	0	0	0	0	0	0	0	0
2	+ Zuwendungen, allgemeine Umlagen und sonstige Transfereinzahlungen	0	0	0	0	0	0	0	0
3	+ Einzahlungen der sozialen Sicherung	0	0	0	0	0	0	0	0
4	+ Öffentlich-rechtliche Leistungsentgelte	0	0	0	0	0	0	0	0
5	+ Privatrechtliche Leistungsentgelte	0	0	0	0	0	0	0	0
6	+ Kostenerstattungen und Kostenumlagen	0	0	0	0	0	0	0	0
7	+ Zinseinzahlungen und sonstige Finanzeinzahlungen	0	0	0	0	0	0	0	0
8	+ Sonstige laufende Einzahlungen	0	0	0	0	13.000	0	0	0
9	Summe der laufenden Einzahlungen (Summe der Nummern 1 bis 8)	0	0	0	0	13.000	0	0	0
10	- Personalauszahlungen	0	0	0	0	0	0	0	0
11	- Versorgungsauszahlungen	0	0	0	0	0	0	0	0
12	- Auszahlungen für Sach- und Dienstleistungen	900	0	3.200	200	0	100.000	29.500	9.000
13	- Zuwendungen, Umlagen und sonstige Transferauszahlungen	0	120.000	0	0	0	0	0	0
14	- Auszahlungen der sozialen Sicherungen	0	0	0	0	0	0	0	0
15	- Zinsauszahlungen und sonstige Finanzauszahlungen	0	0	0	0	0	0	0	0
16	- Sonstige laufende Auszahlungen	0	0	200	0	0	800	0	0
17	Summe der laufenden Auszahlungen (Summe der Nummern 10 bis 16)	900	120.000	3.400	200	0	100.800	29.500	9.000
18	Jahresbezogener Saldo der laufenden Ein- und Auszahlungen vor planmäßiger Tilgung (Saldo der Nummern 9 und 17)	-900	-120.000	-3.400	-200	13.000	-100.800	-29.500	-9.000
18.1	Saldo der Ein- und Auszahlungen aus internen Leistungsbeziehungen	0	0	0	0	0	0	0	0
18.2	Jahresbezogener Saldo der laufenden Ein- und Auszahlungen vor planmäßiger Tilgung nach Verrechnung der internen Leistungsbeziehungen (Summe der Nummern 18 und 18.1)	-900	-120.000	-3.400	-200	13.000	-100.800	-29.500	-9.000
19	+ Einzahlungen aus Investitionszuwendungen	0	0	25.000	0	0	0	0	0
20	+ Einzahlungen aus Beiträgen und ähnlichen Entgelten	0	0	0	0	0	22.600	0	0
21	+ Einzahlungen aus Anlagevermögen	0	0	0	0	0	0	0	0
22	+ Einzahlungen aus sonstigen Ausleihungen und Kreditgewährungen	0	0	0	0	0	0	0	0
23	+ Sonstige Investitionseinzahlungen	0	0	0	0	0	0	0	0
24	Summe der Einzahlungen aus Investitionstätigkeit (Summe der Nummern 19 bis 23)	0	0	25.000	0	0	22.600	0	0
25	- Auszahlungen für Anlagevermögen	0	0	57.800	0	0	158.000	28.000	0
26	- Auszahlungen für sonstige Ausleihungen und Kreditgewährungen	0	0	0	0	0	0	0	0
27	- Sonstige Investitionsauszahlungen	0	0	0	0	0	0	0	0
28	Summe der Auszahlungen aus Investitionstätigkeit (Summe der Nummern 25 bis 27)	0	0	57.800	0	0	158.000	28.000	0
29	Saldo der Ein- und Auszahlungen aus Investitionstätigkeit (Saldo der Nummern 24 und 28)	0	0	-32.800	0	0	-135.400	-28.000	0
30	Finanzmittelüberschuss/ Finanzmittelfehlbetrag des Teilhaushaltes (Summe der Nummern 18.2 und 29)	-900	-120.000	-36.200	-200	13.000	-236.200	-57.500	-9.000

Teilhaushalt 1 Zentrale Dienste
verantwortlich:

Dem Teilhaushalt zugeordnete Produkte: 11404 Bauhof, Fuhrpark, MAE, 12600 Freiwillige Feuerwehr Dargen, 36100 Zuschüsse an Kindertageseinrichtungen und Tagespflege, 36601 Gemeindeeigene Spielplätze, 54100 Gemeindestraße, -wege, -plätze, Haltestellen und Parkplätze, 55200 Wasser- und Bodenverband, 11402 Liegenschaften, 55300 Friedhof Kachlin, 54101 Straßenbeleuchtung, 11100 Amtorgane, Verwaltungsleitung, Mitgliedschaften u. Öffentlichkeitsarbeit, 11600 Finanzen, 12100 Wahlen, 21502 Schullastenausgleich an regionale Schulen, 21102 Schullastenausgleich an Grundschulen, 28100 Heimat- und sonstige Kulturpflege, 36502 Kindertagesstätte Zirchow, 51100 Räumliche Planungs- und Entwicklungsmaßnahmen, 52300 Windkraftschöpfwerk, 54000 Konzessionsabgaben, 54102 Straßenreinigung und Winterdienst

		Teilfinanzhaushalt					
Nr.	Ein- und Auszahlungsarten (gemäß § 4 Absatz 5 GemHVO-Doppik)	Wesentlich	Wesentlich				
		55200 Wasser- und Bodenverband	55300 Friedhof Kachlin				
		in €					
1	+ Steuern und ähnliche Abgaben	0	0				
2	+ Zuwendungen, allgemeine Umlagen und sonstige Transfereinzahlungen	0	0				
3	+ Einzahlungen der sozialen Sicherung	0	0				
4	+ Öffentlich-rechtliche Leistungsentgelte	106.000	600				
5	+ Privatrechtliche Leistungsentgelte	0	0				
6	+ Kostenerstattungen und Kostenumlagen	0	0				
7	+ Zinseinzahlungen und sonstige Finanzeinzahlungen	0	0				
8	+ Sonstige laufende Einzahlungen	0	0				
9	Summe der laufenden Einzahlungen (Summe der Nummern 1 bis 8)	106.000	600				
10	- Personalauszahlungen	0	0				
11	- Versorgungsauszahlungen	0	0				
12	- Auszahlungen für Sach- und Dienstleistungen	93.000	1.700				
13	- Zuwendungen, Umlagen und sonstige Transferauszahlungen	0	0				
14	- Auszahlungen der sozialen Sicherungen	0	0				
15	- Zinsauszahlungen und sonstige Finanzauszahlungen	0	0				
16	- Sonstige laufende Auszahlungen	0	200				
17	Summe der laufenden Auszahlungen (Summe der Nummern 10 bis 16)	93.000	1.900				
18	Jahresbezogener Saldo der laufenden Ein- und Auszahlungen vor planmäßiger Tilgung (Saldo der Nummern 9 und 17)	13.000	-1.300				
18.1	Saldo der Ein- und Auszahlungen aus internen Leistungsbeziehungen	0	0				
18.2	Jahresbezogener Saldo der laufenden Ein- und Auszahlungen vor planmäßiger Tilgung nach Verrechnung der internen Leistungsbeziehungen (Summe der Nummern 18 und 18.1)	13.000	-1.300				
19	+ Einzahlungen aus Investitionszuwendungen	0	0				
20	+ Einzahlungen aus Beiträgen und ähnlichen Entgelten	0	0				
21	+ Einzahlungen aus Anlagevermögen	0	0				
22	+ Einzahlungen aus sonstigen Ausleihungen und Kreditgewährungen	0	0				
23	+ Sonstige Investitionseinzahlungen	0	0				
24	Summe der Einzahlungen aus Investitionstätigkeit (Summe der Nummern 19 bis 23)	0	0				
25	- Auszahlungen für Anlagevermögen	0	0				
26	- Auszahlungen für sonstige Ausleihungen und Kreditgewährungen	0	0				
27	- Sonstige Investitionsauszahlungen	0	0				
28	Summe der Auszahlungen aus Investitionstätigkeit (Summe der Nummern 25 bis 27)	0	0				
29	Saldo der Ein- und Auszahlungen aus Investitionstätigkeit (Saldo der Nummern 24 und 28)	0	0				
30	Finanzmittelüberschuss/ Finanzmittelfehlbetrag des Teilhaushaltes (Summe der Nummern 18.2 und 29)	13.000	-1.300				

Teilhaushalt 2 Zentrale Finanzleistungen
verantwortlich:

Dem Teilhaushalt zugeordnete Produkte: 61100 Steuern, Allgemeine Zuweisungen, allgemeine Umlagen, 61200 Sonstige allgemeine Finanzwirtschaft, 62600 Beteiligungen an Versorgungsunternehmen

Teilergebnishaushalt								
Nr.	Ertrags- und Aufwandsarten (gemäß § 4 Absatz 5 GemHVO-Doppik)	Summe aller Produkte	2 Zentrale Finanzleistungen	Wesentlich	Wesentlich	Wesentlich		
				61100 Steuern, Allgemeine Zuweisungen,	61200 Sonstige allgemeine Finanzwirtschaft	62600 Beteiligungen an Versorgungsunter- nehmen		
in €								
1	+ Steuern und ähnliche Abgaben	336.000	336.000	336.000	0	0		
2	+ Zuwendungen, allgemeine Umlagen und sonstige Transfererträge	288.600	288.600	288.600	0	0		
3	+ Erträge der sozialen Sicherung	0	0	0	0	0		
4	+ Öffentlich-rechtliche Leistungsentgelte	0	0	0	0	0		
5	+ Privatrechtliche Leistungsentgelte	0	0	0	0	0		
6	+ Kostenerstattungen und Kostenumlagen	0	0	0	0	0		
7	+ Andere aktivierte Eigenleistungen	0	0	0	0	0		
8	+ Zinserträge und sonstige Finanzerträge	8.700	8.700	100	1.000	7.600		
9	+ Sonstige Erträge	1.000	1.000	500	500	0		
10	Summe der Erträge (Summe der Nummern 1 bis 9)	634.300	634.300	625.200	1.500	7.600		
11	- Personalaufwendungen	0	0	0	0	0		
12	- Versorgungsaufwendungen	0	0	0	0	0		
13	- Aufwendungen für Sach- und Dienstleistungen	0	0	0	0	0		
14	- Abschreibungen	0	0	0	0	0		
15	- Zuwendungen, Umlagen und sonstige Transferaufwendungen	436.700	436.700	436.700	0	0		
16	- Aufwendungen der sozialen Sicherung	0	0	0	0	0		
17	- Zinsaufwendungen und sonstige Finanzaufwendungen	500	500	0	500	0		
18	- Sonstige Aufwendungen	500	500	500	0	0		
19	Summe der Aufwendungen (Summe der Nummern 11 bis 18)	437.700	437.700	437.200	500	0		
20	Jahresergebnis des Teilhaushaltes vor Verrechnung der internen Leistungsbeziehungen und vor Veränderung der Rücklagen (Saldo der Nummern 10 und 19)	196.600	196.600	188.000	1.000	7.600		
21	+ Erträge aus internen Leistungsbeziehungen	0	0	0	0	0		
22	- Aufwendungen aus internen Leistungsbeziehungen	0	0	0	0	0		
23	Jahresergebnis des Teilhaushaltes nach Verrechnung der internen Leistungsbeziehungen und vor Veränderung der Rücklagen (Nummer 20 zuzüglich Nummer 21 abzüglich Nummer 22)	196.600	196.600	188.000	1.000	7.600		

Teilhaushalt 2 Zentrale Finanzleistungen
verantwortlich:

Dem Teilhaushalt zugeordnete Produkte: 61100 Steuern, Allgemeine Zuweisungen, allgemeine Umlagen, 61200 Sonstige allgemeine Finanzwirtschaft, 62600 Beteiligungen an Versorgungsunternehmen

Teilfinanzhaushalt									
Nr.	Ein- und Auszahlungsarten (gemäß § 4 Absatz 5 GemHVO-Doppik)	Summe aller Produkte	2 Zentrale Finanzleistungen	Wesentlich	Wesentlich	Wesentlich			
				61100 Steuern, Allgemeine Zuweisungen,	61200 Sonstige allgemeine Finanzwirtschaft	62600 Beteiligungen an Versorgungsunter- nehmen			
in €									
1	+ Steuern und ähnliche Abgaben	336.000	336.000	336.000	0	0			
2	+ Zuwendungen, allgemeine Umlagen und sonstige Transfereinzahlungen	288.600	288.600	288.600	0	0			
3	+ Einzahlungen der sozialen Sicherung	0	0	0	0	0			
4	+ Öffentlich-rechtliche Leistungsentgelte	0	0	0	0	0			
5	+ Privatrechtliche Leistungsentgelte	0	0	0	0	0			
6	+ Kostenerstattungen und Kostenumlagen	0	0	0	0	0			
7	+ Zinseinzahlungen und sonstige Finanzeinzahlungen	8.700	8.700	100	1.000	7.600			
8	+ Sonstige laufende Einzahlungen	500	500	0	500	0			
9	Summe der laufenden Einzahlungen (Summe der Nummern 1 bis 8)	633.800	633.800	624.700	1.500	7.600			
10	- Personalauszahlungen	0	0	0	0	0			
11	- Versorgungsauszahlungen	0	0	0	0	0			
12	- Auszahlungen für Sach- und Dienstleistungen	0	0	0	0	0			
13	- Zuwendungen, Umlagen und sonstige Transferauszahlungen	436.700	436.700	436.700	0	0			
14	- Auszahlungen der sozialen Sicherungen	0	0	0	0	0			
15	- Zinsauszahlungen und sonstige Finanzauszahlungen	500	500	0	500	0			
16	- Sonstige laufende Auszahlungen	0	0	0	0	0			
17	Summe der laufenden Auszahlungen (Summe der Nummern 10 bis 16)	437.200	437.200	436.700	500	0			
18	Jahresbezogener Saldo der laufenden Ein- und Auszahlungen vor planmäßiger Tilgung (Saldo der Nummern 9 und 17)	196.600	196.600	188.000	1.000	7.600			
18.1	Saldo der Ein- und Auszahlungen aus internen Leistungsbeziehungen	0	0	0	0	0			
18.2	Jahresbezogener Saldo der laufenden Ein- und Auszahlungen vor planmäßiger Tilgung nach Verrechnung der internen Leistungsbeziehungen (Summe der Nummern 18 und 18.1)	196.600	196.600	188.000	1.000	7.600			
19	+ Einzahlungen aus Investitionszuwendungen	30.500	30.500	30.500	0	0			
20	+ Einzahlungen aus Beiträgen und ähnlichen Entgelten	0	0	0	0	0			
21	+ Einzahlungen aus Anlagevermögen	0	0	0	0	0			
22	+ Einzahlungen aus sonstigen Ausleihungen und Kreditgewährungen	0	0	0	0	0			
23	+ Sonstige Investitionseinzahlungen	0	0	0	0	0			
24	Summe der Einzahlungen aus Investitionstätigkeit (Summe der Nummern 19 bis 23)	30.500	30.500	30.500	0	0			
25	- Auszahlungen für Anlagevermögen	0	0	0	0	0			
26	- Auszahlungen für sonstige Ausleihungen und Kreditgewährungen	0	0	0	0	0			
27	- Sonstige Investitionsauszahlungen	0	0	0	0	0			
28	Summe der Auszahlungen aus Investitionstätigkeit (Summe der Nummern 25 bis 27)	0	0	0	0	0			
29	Saldo der Ein- und Auszahlungen aus Investitionstätigkeit (Saldo der Nummern 24 und 28)	30.500	30.500	30.500	0	0			
30	Finanzmittelüberschuss/ Finanzmittelfehlbetrag des Teilhaushaltes (Summe der Nummern 18.2 und 29)	227.100	227.100	218.500	1.000	7.600			

Hauptproduktklasse	1	Zentrale Verwaltung	
Produktklasse	11	Innere Verwaltung	
Produkt	11100	Amtsorgane, Verwaltungsleitung, Mitgliedschaften u. Öffentlichkeitsarbeit	Fachbereich Zentrale Dienste

Wesentliche Produkte des Teilhaushaltes (1 Zentrale Dienste)						
Produkt:	1110000000 - Gemeindeorgane, Mitgliedschaften u. Öffentlichkeitsarbeit					
Hauptproduktbereich:	1 Zentrale Verwaltung					
Produktbereich:	11 Innere Verwaltung					
Produktgruppe:	111 Verwaltungssteuerung					
Produktverantwortung:						
Beschreibung des Produktes:	Aufwandsentschädigungen und Sitzungsgelder der Gemeindevertretung und der Ausschüsse, Mitgliedschaften in Vereinen und Verbänden, Öffentlichkeitsarbeit, Bekanntmachungen, Verfügungsmittel und Geschäftsausgaben Bürgermeister, Veranstaltungen soweit nicht unter Kulturehrungen, Jubiläen incl. Senioren Repräsentationen					
Ziele:	Sicherstellung der ehrenamtlichen Arbeit der Organe, politische Willensbildung					
Leistungen:						
Grund-/Kennzahlen:						
Bezeichnung	2023	2024	2025	2026	2027	2028
Erläuterungen (gem. § 4 Abs. 15 GemHV-Doppik)						
Finanzen in €:						
	laufende Einzahlungen	laufende Auszahlungen	Saldo	Erträge	Aufwendungen	Ergebnis
Plan 2024	0	16.400	-16.400	0	16.400	-16.400
Plan 2025	0	22.400	-22.400	0	22.400	-22.400
Veränderung gegenüber dem Vorjahr	0	6.000	-6.000	0	6.000	-6.000

Hauptproduktklasse	1	Zentrale Verwaltung
Produktklasse	11	Innere Verwaltung
Produkt	11402	Liegenschaften

Bauamt, Fachbereich
Liegenschaften

Wesentliche Produkte des Teilhaushaltes (1 Zentrale Dienste)						
Produkt:	1140200000 - Allgemeines Grundvermögen, Liegenschaften					
Hauptproduktbereich:	1 Zentrale Verwaltung					
Produktbereich:	11 Innere Verwaltung					
Produktgruppe:	114 Zentrale Dienste					
Produktverantwortung:						
Beschreibung des Produktes:	Bereitstellung, Unterhaltung und Bewirtschaftung unbebauter und bebauter Grundstücke soweit sie nicht anderen Produkten zugeordnet sind, Kauf, Tausch und Verkauf von Grundstücken, Erbbaurechtsverträge, Vorkaufsrechte, Kataster, Miet- und Pachtverträge und deren Abrechnungen, Verwaltung grundstücksbezogener Rechte und Lasten, Vermessungen von Liegenschaften, Erlösauskehr, Sonstige Grundstücksbewirtschaftungen, Bodenordnungsverfahren					
Ziele:	Vorausschauende Bodenvorratspolitik, Sicherung der Handlungsfähigkeit der Gemeinden					
Leistungen:						
Grund-/Kennzahlen:						
Bezeichnung	2023	2024	2025	2026	2027	2028
Erläuterungen (gem. § 4 Abs. 15 GemHV-Doppik)						
Finanzen in €:						
	laufende Einzahlungen	laufende Auszahlungen	Saldo	Erträge	Aufwendungen	Ergebnis
Plan 2024	4.100	2.900	1.200	4.100	2.900	1.200
Plan 2025	4.100	18.200	-14.100	4.100	18.200	-14.100
Veränderung gegenüber dem Vorjahr	0	15.300	-15.300	0	15.300	-15.300

Hauptproduktklasse	1	Zentrale Verwaltung
Produktklasse	11	Innere Verwaltung
Produkt	11404	Bauhof, Fuhrpark, MAE

Bauamt

Wesentliche Produkte des Teilhaushaltes (1 Zentrale Dienste)						
Produkt:	1140400000 - Bauhof, Fuhrpark, MAE					
Hauptproduktbereich:	1 Zentrale Verwaltung					
Produktbereich:	11 Innere Verwaltung					
Produktgruppe:	114 Zentrale Dienste					
Produktverantwortung:						
Beschreibung des Produktes:	Wirtschaftshof, Gemeindearbeiter, alle Aufgaben des Bauhofes, Reinigung öffentlicher Flächen, Winterdienst, Pflege von Grünanlagen, kleine Straßenunterhaltungsmaßnahmen, Hausmeisterdienste					
Ziele:	Pflege der gemeindlichen Flächen, Erfüllung der Pflichten im Rahmen der Gewährleistung der Verkehrssicherungspflicht					
Leistungen:						
Grund-/Kennzahlen:						
Bezeichnung	2023	2024	2025	2026	2027	2028
Erläuterungen (gem. § 4 Abs. 15 GemHV-Doppik)						
Finanzen in €:						
	laufende Einzahlungen	laufende Auszahlungen	Saldo	Erträge	Aufwendungen	Ergebnis
Plan 2024	0	23.100	-23.100	0	24.200	-24.200
Plan 2025	0	24.600	-24.600	0	25.200	-25.200
Veränderung gegenüber dem Vorjahr	0	1.500	-1.500	0	1.000	-1.000

Hauptproduktklasse	1	Zentrale Verwaltung	
Produktklasse	11	Innere Verwaltung	
Produkt	11600	Finanzen	Fachbereich Finanzen

Wesentliche Produkte des Teilhaushaltes (1 Zentrale Dienste)						
Produkt:	1160000000 - Finanzen					
Hauptproduktbereich:	1 Zentrale Verwaltung					
Produktbereich:	11 Innere Verwaltung					
Produktgruppe:	116 Finanzen					
Produktverantwortung:						
Beschreibung des Produktes:	Planung, Bewirtschaftung und Abwicklung der Haushalte, Jahresrechnungen, Bilanzen, Kreditmanagement, Steuern u. a. Abgaben, Zentrales Anordnungswesen, Anlagenbuchführung, Zahlungsverkehr, Vollstreckung					
Ziele:	Sicherstellen einer geordneten Finanzwirtschaft, Abwicklung des Zahlungsverkehrs					
Leistungen:						
Grund-/Kennzahlen:						
Bezeichnung	2023	2024	2025	2026	2027	2028
Erläuterungen (gem. § 4 Abs. 15 GemHV-Doppik)						
Finanzen in €:						
	laufende Einzahlungen	laufende Auszahlungen	Saldo	Erträge	Aufwendungen	Ergebnis
Plan 2024	0	0	0	0	0	0
Plan 2025	0	0	0	0	0	0
Veränderung gegenüber dem Vorjahr	0	0	0	0	0	0

Hauptproduktklasse	1	Zentrale Verwaltung	
Produktklasse	12	Sicherheit und Ordnung	
Produkt	12100	Wahlen	Fachbereich Zentrale Dienste

Wesentliche Produkte des Teilhaushaltes (1 Zentrale Dienste)						
Produkt:	1210000000 - Wahlen					
Hauptproduktbereich:	1 Zentrale Verwaltung					
Produktbereich:	12 Sicherheit und Ordnung					
Produktgruppe:	121 Statistik und Wahlen					
Produktverantwortung:						
Beschreibung des Produktes:	Aufwandsentschädigung der Mitglieder der Wahlvorstände bei Europa-, Bundestags-, Landtags-, Kreistags-, Landrats-, Gemeindevertreter- und Bürgermeisterwahlen, Bürgerbegehren und Bürgerentscheide, Herstellung der Stimmzettel, Ausstattung der Wahllokale					
Ziele:	Ausstattung und personelle Besetzung der Wahllokale					
Leistungen:						
Grund-/Kennzahlen:						
Bezeichnung	2023	2024	2025	2026	2027	2028
Erläuterungen (gem. § 4 Abs. 15 GemHV-Doppik)						
Finanzen in €:						
	laufende Einzahlungen	laufende Auszahlungen	Saldo	Erträge	Aufwendungen	Ergebnis
Plan 2024	300	500	-200	300	500	-200
Plan 2025	0	0	0	0	0	0
Veränderung gegenüber dem Vorjahr	-300	-500	200	-300	-500	200

Hauptproduktklasse	1	Zentrale Verwaltung	
Produktklasse	12	Sicherheit und Ordnung	
Produkt	12600	Freiwillige Feuerwehr Dargen	Ordnungsamt

Wesentliche Produkte des Teilhaushaltes (1 Zentrale Dienste)						
Produkt:	1260000000 - Freiwillige Feuerwehr Dargen					
Hauptproduktbereich:	1 Zentrale Verwaltung					
Produktbereich:	12 Sicherheit und Ordnung					
Produktgruppe:	126 Brandschutz					
Produktverantwortung:						
Beschreibung des Produktes:	Abrechnung kostenpflichtiger Feuerwehreinsätze, Beschaffung und Unterhaltung von Fahrzeugen und feuerwehrtechnischer Ausrüstung für die Freiwilligen Feuerwehren, Unterstützung der Wehrführungen, Wahrnehmung der Verwaltungsaufgaben für die Freiwilligen Feuerwehren, Satzungsangelegenheiten					
Ziele:	Sicherstellung des abwehrenden und vorbeugenden Brandschutzes in der Gemeinde unter Einhaltung der vorgegebenen Schutzziele					
Leistungen:						
Grund-/Kennzahlen:						
Bezeichnung	2023	2024	2025	2026	2027	2028
Erläuterungen (gem. § 4 Abs. 15 GemHV-Doppik)						
Finanzen in €:						
	laufende Einzahlungen	laufende Auszahlungen	Saldo	Erträge	Aufwendungen	Ergebnis
Plan 2024	0	39.300	-39.300	6.200	54.400	-48.200
Plan 2025	0	36.300	-36.300	6.200	45.800	-39.600
Veränderung gegenüber dem Vorjahr	0	-3.000	3.000	0	-8.600	8.600

Hauptproduktklasse	2	Schule und Kultur	
Produktklasse	21	Schulträgeraufgaben - allgemeinbildende Schulen	
Produkt	21102	Schullastenausgleich an Grundschulen	Ordnungsamt

Wesentliche Produkte des Teilhaushaltes (1 Zentrale Dienste)						
Produkt:	2110200000 - Schullastenausgleich an Grundschulen					
Hauptproduktbereich:	2 Schule und Kultur					
Produktbereich:	21 Schulträgeraufgaben - allgemeinbildende Schulen					
Produktgruppe:	211 Grundschulen (§ 11 Abs. 2 Nr. 1a) SchulG M-V)					
Produktverantwortung:						
Beschreibung des Produktes:	Abrechnung und Kontrolle des Schullastenausgleiches					
Ziele:	Erhaltung der Rahmenbedingungen zur Sicherstellung eines den Auftragsgrundlagen entsprechenden und zeitgemäßen Schulbetriebs für Grundschulen					
Leistungen:						
Grund-/Kennzahlen:						
Bezeichnung	2023	2024	2025	2026	2027	2028
Erläuterungen (gem. § 4 Abs. 15 GemHV-Doppik)						
Finanzen in €:						
	laufende Einzahlungen	laufende Auszahlungen	Saldo	Erträge	Aufwendungen	Ergebnis
Plan 2024	0	50.000	-50.000	0	50.000	-50.000
Plan 2025	0	55.000	-55.000	0	55.000	-55.000
Veränderung gegenüber dem Vorjahr	0	5.000	-5.000	0	5.000	-5.000

Hauptproduktklasse	2	Schule und Kultur	
Produktklasse	21	Schulträgeraufgaben - allgemeinbildende Schulen	
Produkt	21502	Schullastenausgleich an regionale Schulen	Ordungsamt

Wesentliche Produkte des Teilhaushaltes (1 Zentrale Dienste)						
Produkt:	2150200000 - Schullastenausgleich an regionalen Schulen					
Hauptproduktbereich:	2 Schule und Kultur					
Produktbereich:	21 Schulträgeraufgaben - allgemeinbildende Schulen					
Produktgruppe:	215 Regionale Schulen (§ 11 Abs. 2 Nr. 1b) SchulG M-V)					
Produktverantwortung:						
Beschreibung des Produktes:	Abrechnung und Kontrolle des Schullastenausgleiches					
Ziele:	Erhaltung der Rahmenbedingungen zur Sicherstellung eines den Auftragsgrundlagen entsprechenden und zeitgemäßen Schulbetriebs für regionale Schulen					
Leistungen:						
Grund-/Kennzahlen:						
Bezeichnung	2023	2024	2025	2026	2027	2028
Erläuterungen (gem. § 4 Abs. 15 GemHV-Doppik)						
Finanzen in €:						
	laufende Einzahlungen	laufende Auszahlungen	Saldo	Erträge	Aufwendungen	Ergebnis
Plan 2024	0	36.000	-36.000	0	36.000	-36.000
Plan 2025	100	59.600	-59.500	100	59.600	-59.500
Veränderung gegenüber dem Vorjahr	100	23.600	-23.500	100	23.600	-23.500

Hauptproduktklasse	2	Schule und Kultur	
Produktklasse	28	Heimat- und sonstige Kulturpflege	
Produkt	28100	Heimat- und sonstige Kulturpflege	Fachbereich Zentrale Dienste

Wesentliche Produkte des Teilhaushaltes (1 Zentrale Dienste)						
Produkt:	2810000000 - Heimat- und sonstige Kulturpflege					
Hauptproduktbereich:	2 Schule und Kultur					
Produktbereich:	28 Heimat- und sonstige Kulturpflege					
Produktgruppe:	281 Heimat- und sonstige Kulturpflege					
Produktverantwortung:						
Beschreibung des Produktes:	Unterstützung und Förderung von Verschönerungs- und Heimatvereinen, Volks-, Trachten, Heimat- und Brauchtumsfesten, Gemeindechroniken, Regelmäßige Unterstützung von Personen, Personengruppen, kulturellen Einrichtungen durch finanzielle Zuschüsse und oder Sachleistungen, Förderung von Heimat- und Kulturangelegenheiten mit wichtiger politischer Bedeutung					
Ziele:	Erhalt des Brauchtums, Förderung des ehrenamtlichen Engagements, Erhalt und Schaffung von kulturellen Angeboten zur Wirtschaftsförderung im Hauptwirtschaftszweig Tourismus, Erhöhung der Wohnattraktivität, Erhalt von historischen Heimatwerten					
Leistungen:						
Grund-/Kennzahlen:						
Bezeichnung	2023	2024	2025	2026	2027	2028
Erläuterungen (gem. § 4 Abs. 15 GemHV-Doppik)						
Finanzen in €:						
	laufende Einzahlungen	laufende Auszahlungen	Saldo	Erträge	Aufwendungen	Ergebnis
Plan 2024	0	900	-900	0	900	-900
Plan 2025	0	900	-900	0	900	-900
Veränderung gegenüber dem Vorjahr	0	0	0	0	0	0

Hauptproduktklasse	3	Soziales und Jugend	
Produktklasse	36	Kinder-, Jugend- und Familienhilfe	
Produkt	36100	Zuschüsse an Kindertageseinrichtungen und Tagespflege	Ordnungsamt

Wesentliche Produkte des Teilhaushaltes (1 Zentrale Dienste)						
Produkt:	3610000000 - Kindertageseinrichtungen und Tagespflege					
Hauptproduktbereich:	3 Soziales und Jugend					
Produktbereich:	36 Kinder-, Jugend- und Familienhilfe					
Produktgruppe:	361 Förderung von Kindern in Tageseinrichtungen und in Tagespflege					
Produktverantwortung:						
Beschreibung des Produktes:	Verwaltungsseitige Betreuung der Zahlungen der Regelkostenbeiträge der Wohnsitzgemeinden					
Ziele:	Sicherstellung des geregelten Tagesbetriebes der Kindereinrichtungen, Verhinderung von Leistungsmissbrauch					
Leistungen:						
Grund-/Kennzahlen:						
Bezeichnung	2023	2024	2025	2026	2027	2028
Erläuterungen (gem. § 4 Abs. 15 GemHV-Doppik)						
Finanzen in €:						
	laufende Einzahlungen	laufende Auszahlungen	Saldo	Erträge	Aufwendungen	Ergebnis
Plan 2024	0	120.000	-120.000	0	120.000	-120.000
Plan 2025	0	120.000	-120.000	0	120.000	-120.000
Veränderung gegenüber dem Vorjahr	0	0	0	0	0	0

Hauptproduktklasse	3	Soziales und Jugend	
Produktklasse	36	Kinder-, Jugend- und Familienhilfe	
Produkt	36601	Gemeindeeigene Spielplätze	Ordnungsamt

Wesentliche Produkte des Teilhaushaltes (1 Zentrale Dienste)						
Produkt:	3660100000 - Gemeindeeigene Spielplätze					
Hauptproduktbereich:	3 Soziales und Jugend					
Produktbereich:	36 Kinder-, Jugend- und Familienhilfe					
Produktgruppe:	366 Einrichtungen der Kinder- und Jugendarbeit					
Produktverantwortung:						
Beschreibung des Produktes:	Bereitstellung, Unterhaltung und Instandsetzung öffentlicher Spielplätze					
Ziele:	Sinnvolle Freizeitgestaltung für Kinder und Jugendliche, Aufrechterhaltung der Verkehrsicherheit auf Spielplätzen					
Leistungen:						
Grund-/Kennzahlen:						
Bezeichnung	2023	2024	2025	2026	2027	2028
Erläuterungen (gem. § 4 Abs. 15 GemHV-Doppik)						
Finanzen in €:						
	laufende Einzahlungen	laufende Auszahlungen	Saldo	Erträge	Aufwendungen	Ergebnis
Plan 2024	5.600	10.500	-4.900	8.300	14.500	-6.200
Plan 2025	0	3.400	-3.400	2.700	10.800	-8.100
Veränderung gegenüber dem Vorjahr	-5.600	-7.100	1.500	-5.600	-3.700	-1.900

Hauptproduktklasse	5	Gestaltung Umwelt
Produktklasse	52	Bauen und Wohnen
Produkt	52300	Windkraftschöpfwerk

Fachdienst Bauen

Wesentliche Produkte des Teilhaushaltes (1 Zentrale Dienste)						
Produkt:	5230000000 - Windkraftschöpfwerk					
Hauptproduktbereich:	5 Gestaltung Umwelt					
Produktbereich:	52 Bauen und Wohnen					
Produktgruppe:	523 Denkmalschutz und -pflege					
Produktverantwortung:						
Beschreibung des Produktes:	Ausgaben zur Erhaltung des Windkraftschöpfwerkes Kachlin. Reparaturmaßnahmen, Kosten Unterhaltung, Versicherung					
Ziele:	Erhaltung des denkmalgeschützten Windkraftschöpfwerkes					
Leistungen:						
Grund-/Kennzahlen:						
Bezeichnung	2023	2024	2025	2026	2027	2028
Erläuterungen (gem. § 4 Abs. 15 GemHV-Doppik)						
Finanzen in €:						
	laufende Einzahlungen	laufende Auszahlungen	Saldo	Erträge	Aufwendungen	Ergebnis
Plan 2024	0	200	-200	0	200	-200
Plan 2025	0	200	-200	0	200	-200
Veränderung gegenüber dem Vorjahr	0	0	0	0	0	0

Hauptproduktklasse	5	Gestaltung Umwelt	
Produktklasse	54	Verkehrsflächen und -anlagen, ÖPNV	
Produkt	54000	Konzessionsabgaben	K,,mmerei

Wesentliche Produkte des Teilhaushaltes (1 Zentrale Dienste)						
Produkt:	5400000000 - Konzessionsabgaben					
Hauptproduktbereich:	5 Gestaltung Umwelt					
Produktbereich:	54 Verkehrsflächen und -anlagen, ÖPNV					
Produktgruppe:	540 Konzessionsabgaben					
Produktverantwortung:						
Beschreibung des Produktes:	Konzessionsabgaben für Gas und Elektro					
Ziele:	Bereitstellung des öffentlichen Raumes für Leitungen und Anlagen der Versorger					
Leistungen:						
Grund-/Kennzahlen:						
Bezeichnung	2023	2024	2025	2026	2027	2028
Erläuterungen (gem. § 4 Abs. 15 GemHV-Doppik)						
Finanzen in €:						
	laufende Einzahlungen	laufende Auszahlungen	Saldo	Erträge	Aufwendungen	Ergebnis
Plan 2024	13.000	0	13.000	13.000	0	13.000
Plan 2025	13.000	0	13.000	13.000	0	13.000
Veränderung gegenüber dem Vorjahr	0	0	0	0	0	0

Hauptproduktklasse	5	Gestaltung Umwelt	
Produktklasse	54	Verkehrsflächen und -anlagen, ÖPNV	
Produkt	54100	Gemeindestraße, -wege, -plätze, Haltestellen und Parkplätze	Bauamt, Fachbereich Bauverwaltung

Wesentliche Produkte des Teilhaushaltes (1 Zentrale Dienste)						
Produkt:	541000000 - Gemeindestraßen, -wege, -plätze, Haltestellen und Parkplätze					
Hauptproduktbereich:	5 Gestaltung Umwelt					
Produktbereich:	54 Verkehrsflächen und -anlagen, ÖPNV					
Produktgruppe:	541 Gemeindestraßen					
Produktverantwortung:						
Beschreibung des Produktes:	Neu-, Um- und Ausbau sowie Unterhaltung und Bewirtschaftung von öffentl. Verkehrsflächen und Ingenieurbauwerken, Oberflächenentwässerung, Signalanlagen, Verkehrszeichen Beantragung und Bearbeitung von Förderanträgen, Abrechnung von Erschließungs- und Ausbaumaßnahmen, Berechnung und Bearbeitung von Ausbau- und Erschließungsbeiträgen, Zinsen für Darlehen					
Ziele:	Herstellung und Erhalt der Verkehrssicherheit, Substanzerhaltung, Erschließung neuer Baugebiete, Verkehrsverbesserung und Verkehrsberuhigung, Mängelbeseitigung, Bürgerinformation					
Leistungen:						
Grund-/Kennzahlen:						
Bezeichnung	2023	2024	2025	2026	2027	2028
Erläuterungen (gem. § 4 Abs. 15 GemHV-Doppik)						
Finanzen in €:						
	laufende Einzahlungen	laufende Auszahlungen	Saldo	Erträge	Aufwendungen	Ergebnis
Plan 2024	0	80.300	-80.300	28.900	139.000	-110.100
Plan 2025	0	100.800	-100.800	28.900	150.800	-121.900
Veränderung gegenüber dem Vorjahr	0	20.500	-20.500	0	11.800	-11.800

Hauptproduktklasse	5	Gestaltung Umwelt
Produktklasse	54	Verkehrsflächen und -anlagen, ÖPNV
Produkt	54101	Straßenbeleuchtung

Bauamt, Fachbereich
Bauverwaltung

Wesentliche Produkte des Teilhaushaltes (1 Zentrale Dienste)						
Produkt:	5410100000 - Straßenbeleuchtung					
Hauptproduktbereich:	5 Gestaltung Umwelt					
Produktbereich:	54 Verkehrsflächen und -anlagen, ÖPNV					
Produktgruppe:	541 Gemeindestraßen					
Produktverantwortung:						
Beschreibung des Produktes:	Neu-, Um- und Ausbau sowie Unterhaltung und Bewirtschaftung der Straßenbeleuchtung, Beantragung und Bearbeitung von Förderanträgen, Berechnung und Bearbeitung von Ausbau- und Erschließungsbeiträgen					
Ziele:	Herstellung und Erhalt der Verkehrssicherheit, Substanzerhaltung Verkehrsverbesserung und Verkehrsberuhigung, Mängelbeseitigung, Bürgerinformation					
Leistungen:						
Grund-/Kennzahlen:						
Bezeichnung	2023	2024	2025	2026	2027	2028
Erläuterungen (gem. § 4 Abs. 15 GemHV-Doppik)						
Finanzen in €:						
	laufende Einzahlungen	laufende Auszahlungen	Saldo	Erträge	Aufwendungen	Ergebnis
Plan 2024	0	29.500	-29.500	600	32.700	-32.100
Plan 2025	0	29.500	-29.500	600	29.700	-29.100
Veränderung gegenüber dem Vorjahr	0	0	0	0	-3.000	3.000

Hauptproduktklasse	5	Gestaltung Umwelt	
Produktklasse	54	Verkehrsflächen und -anlagen, ÖPNV	
Produkt	54102	Straßenreinigung und Winterdienst	Bauamt

Wesentliche Produkte des Teilhaushaltes (1 Zentrale Dienste)						
Produkt:	5410200000 - Straßenreinigung und Winterdienst					
Hauptproduktbereich:	5 Gestaltung Umwelt					
Produktbereich:	54 Verkehrsflächen und -anlagen, ÖPNV					
Produktgruppe:	541 Gemeindestraßen					
Produktverantwortung:						
Beschreibung des Produktes:	Organisation der Straßenreinigung und des Winterdienstes, Mitwirkung bei der Ermittlung der Kalkulationsdaten, Vergabe und Kontrolle der Reinigungslasten, Beseitigung von Leistungsstörungen, Überwachung der Reinigungspflichten von Grundstückseigentümern, Allgemeine Rechtsfragen, Vertragsänderungen Straßenreinigung Winterdienst, Überwachung und Ausschreibung der Straßenreinigung und des Winterdienstes, Überprüfung der Rechnungslegung					
Ziele:	Gepflegtes Ortsbild, Verkehrssicherheit für Fußgänger, Radfahrer und Kraftfahrer					
Leistungen:						
Grund-/Kennzahlen:						
Bezeichnung	2023	2024	2025	2026	2027	2028
Erläuterungen (gem. § 4 Abs. 15 GemHV-Doppik)						
Finanzen in €:						
	laufende Einzahlungen	laufende Auszahlungen	Saldo	Erträge	Aufwendungen	Ergebnis
Plan 2024	0	9.000	-9.000	0	9.000	-9.000
Plan 2025	0	9.000	-9.000	0	9.000	-9.000
Veränderung gegenüber dem Vorjahr	0	0	0	0	0	0

Hauptproduktklasse	5	Gestaltung Umwelt
Produktklasse	55	Natur- und Landschaftspflege
Produkt	55200	Wasser- und Bodenverband

Wesentliche Produkte des Teilhaushaltes (1 Zentrale Dienste)						
Produkt:	5520000000 - Wasser- und Bodenverband					
Hauptproduktbereich:	5 Gestaltung Umwelt					
Produktbereich:	55 Natur- und Landschaftspflege					
Produktgruppe:	552 Öffentliche Gewässer, Wasserbauliche Anlagen, Gewässerschutz					
Produktverantwortung:						
Beschreibung des Produktes:	Mitgliedschaft im Wasser- und Bodenverband Insel Usedom-Peenestrom, Umlage der Beiträge					
Ziele:	Umlage der WBV-Beiträge auf die Grundstückseigentümer					
Leistungen:						
Grund-/Kennzahlen:						
Bezeichnung	2023	2024	2025	2026	2027	2028
Erläuterungen (gem. § 4 Abs. 15 GemHV-Doppik)						
Finanzen in €:						
	laufende Einzahlungen	laufende Auszahlungen	Saldo	Erträge	Aufwendungen	Ergebnis
Plan 2024	90.000	90.000	0	90.000	90.000	0
Plan 2025	106.000	93.000	13.000	106.500	93.500	13.000
Veränderung gegenüber dem Vorjahr	16.000	3.000	13.000	16.500	3.500	13.000

Hauptproduktklasse	5	Gestaltung Umwelt
Produktklasse	55	Natur- und Landschaftspflege
Produkt	55300	Friedhof Kachlin

Ordnungsamt

Wesentliche Produkte des Teilhaushaltes (1 Zentrale Dienste)						
Produkt:	5530000000 - Friedhof Kachlin					
Hauptproduktbereich:	5 Gestaltung Umwelt					
Produktbereich:	55 Natur- und Landschaftspflege					
Produktgruppe:	553 Friedhofs- und Bestattungswesen					
Produktverantwortung:						
Beschreibung des Produktes:	Bereitstellung von Grabstätten einschl. Herstellung und Unterhaltung der erforderlichen baulichen Anlagen und der notwendigen Erschließungsanlagen, Verwendungsnachweise, Pflege und Unterhaltung der Kriegsgräber und Gedenkstätten, Ermittlung des Grabstättenbedarfs (Grabkammern), Verwaltung und Vergabe der Grabstätten, Abrechnung der Gebühren, Organisation der Durchführung von Bestattungen und Umbettungen, Satzungsrecht (Friedhofssatzung und Gebührensatzung)					
Ziele:	Erhalt der kommunalen Friedhöfe, Schaffung ständiger Bestattungsmöglichkeiten, Erhalt der Grünflächen und des Betriebsgelände in angemessenem und würdigem Zustand, Überwachung und Ausführung der Vorschriften über das Bestattungswesen, Erhalt der Grab- und Gedenkstätten der Opfer von Krieg und Gewaltherrschaft					
Leistungen:						
Grund-/Kennzahlen:						
Bezeichnung	2023	2024	2025	2026	2027	2028
Erläuterungen (gem. § 4 Abs. 15 GemHV-Doppik)						
Finanzen in €:						
	laufende Einzahlungen	laufende Auszahlungen	Saldo	Erträge	Aufwendungen	Ergebnis
Plan 2024	600	1.900	-1.300	700	2.200	-1.500
Plan 2025	600	1.900	-1.300	700	2.200	-1.500
Veränderung gegenüber dem Vorjahr	0	0	0	0	0	0

Hauptproduktklasse	6	Zentrale Finanzleistungen	
Produktklasse	61	Allgemeine Finanzwirtschaft	
Produkt	61100	Steuern, Allgemeine Zuweisungen, allgemeine Umlagen	Fachbereich Finanzen

Wesentliche Produkte des Teilhaushaltes (2 Zentrale Finanzleistungen)						
Produkt:	6110000000 - Steuern, Allgemeine Zuweisungen, allgemeine Umlagen					
Hauptproduktbereich:	6 Zentrale Finanzleistungen					
Produktbereich:	61 Allgemeine Finanzwirtschaft					
Produktgruppe:	611 Steuern, allgemeine Zuweisungen, allgemeine Umlagen					
Produktverantwortung:						
Beschreibung des Produktes:	Gemeindesteuern, Est., Ust., Zuweisungen aus dem FAG, Gewerbesteuerumlage, Amtsumlage, Kreisumlage					
Ziele:	Einnahmebeschaffung zur allgemeinen Deckung der gemeindlichen Aufwendungen					
Leistungen:						
Grund-/Kennzahlen:						
Bezeichnung	2023	2024	2025	2026	2027	2028
Erläuterungen (gem. § 4 Abs. 15 GemHV-Doppik)						
Finanzen in €:						
	laufende Einzahlungen	laufende Auszahlungen	Saldo	Erträge	Aufwendungen	Ergebnis
Plan 2024	744.800	430.200	314.600	744.800	430.200	314.600
Plan 2025	624.700	436.700	188.000	625.200	437.200	188.000
Veränderung gegenüber dem Vorjahr	-120.100	6.500	-126.600	-119.600	7.000	-126.600

Hauptproduktklasse	6	Zentrale Finanzleistungen	
Produktklasse	61	Allgemeine Finanzwirtschaft	
Produkt	61200	Sonstige allgemeine Finanzwirtschaft	K,,mmerei

Wesentliche Produkte des Teilhaushaltes (2 Zentrale Finanzleistungen)						
Produkt:	6120000000 - Sonstige allgemeine Finanzwirtschaft					
Hauptproduktbereich:	6 Zentrale Finanzleistungen					
Produktbereich:	61 Allgemeine Finanzwirtschaft					
Produktgruppe:	612 Sonst.allg.Finanzwirtsch.(sow.nicht e.and.Prod.direkt zugeordnet)					
Produktverantwortung:						
Beschreibung des Produktes:	Zinsen für Darlehen und Kassenkredite, Ein- und Auszahlungen für Kreditaufnahmen, -tilgungen, -umschuldungen (soweit sie nicht einem Produkt direkt zugeordnet wurden), Säumniszuschläge, Beitreibungen					
Ziele:	Sicherstellen einer geordneten Finanzwirtschaft, Absenken der Zinslast, Finanzierung von Investitionen					
Leistungen:						
Grund-/Kennzahlen:						
Bezeichnung	2023	2024	2025	2026	2027	2028
Erläuterungen (gem. § 4 Abs. 15 GemHV-Doppik)						
Finanzen in €:						
	laufende Einzahlungen	laufende Auszahlungen	Saldo	Erträge	Aufwendungen	Ergebnis
Plan 2024	2.200	0	2.200	2.200	0	2.200
Plan 2025	1.500	500	1.000	1.500	500	1.000
Veränderung gegenüber dem Vorjahr	-700	500	-1.200	-700	500	-1.200

Hauptproduktklasse	6	Zentrale Finanzleistungen	
Produktklasse	62	Beteiligungen, SV (soweit nicht einem anderen Prod.direkt zugeordnet)	
Produkt	62600	Beteiligungen an Versorgungsunternehmen	K,,mmerei

Wesentliche Produkte des Teilhaushaltes (2 Zentrale Finanzleistungen)						
Produkt:	6260000000 - Beteiligungen, Anteile, Wertpapiere des Anlagevermögens					
Hauptproduktbereich:	6 Zentrale Finanzleistungen					
Produktbereich:	62 Beteiligungen, SV (soweit nicht einem anderen Prod.direkt zugeordnet)					
Produktgruppe:	626 Beteiligungen, Anteile, Wertpapiere des Anlagevermögens					
Produktverantwortung:						
Beschreibung des Produktes:	Gewinnausschüttungen aus Beteiligungsverhältnissen					
Ziele:	Erwirtschaftung von Erträgen					
Leistungen:						
Grund-/Kennzahlen:						
Bezeichnung	2023	2024	2025	2026	2027	2028
Erläuterungen (gem. § 4 Abs. 15 GemHV-Doppik)						
Finanzen in €:						
	laufende Einzahlungen	laufende Auszahlungen	Saldo	Erträge	Aufwendungen	Ergebnis
Plan 2024	7.600	0	7.600	7.600	0	7.600
Plan 2025	7.600	0	7.600	7.600	0	7.600
Veränderung gegenüber dem Vorjahr	0	0	0	0	0	0

Investitionsprogramm											
Nr.	Bezeichnung der Maßnahme	Teil- haushalt	Produkt	Ein- und Auszahlungen aus Investitionstätigkeit							Gesamtein-/ -auszahlungen
				Ergebnisse bis einschließlich	Ansätze einschließlich Nachträge	Ansatz	Planungsdaten	Planungsdaten	Planungsdaten	Planungsdaten der weiteren Haushaltsjahre bis zum Abschluss der Maßnahme	
				2023	2024	2025	2026	2027	2028		
				in €							
				1	2	3	4	5	6	7	8
1	0300000 An- und Verkauf Grundstücke	1	11402 54100								
	Einzahlungen			0,00	0	0	0	0	0	0	0,00
	Auszahlungen			0,00	0	0	0	0	0	0	0,00
3	0300100 Infrastrukturpauschale	2	61100								
	Einzahlungen			85.100,00	31.100	30.500	30.500	30.500	30.500	0	127.800,00
	Auszahlungen			0,00	0	0	0	0	0	0	0,00
4	0300200 Straßenbaubeiträge	1	54100								
	Einzahlungen			23.000,00	22.600	22.600	22.600	22.600	22.600	0	92.000,00
	Auszahlungen			0,00	0	0	0	0	0	0	0,00
7	0318001 FFW Betriebsausstattungen bis zu 1.000€ Netto	1	12600								
	Einzahlungen			0,00	0	0	0	0	0	0	0,00
	Auszahlungen			0,00	2.000	0	0	0	0	0	0,00
9	0318003 Straßenbeleuchtung	1	54101								
	Einzahlungen			0,00	0	0	0	0	0	0	0,00
	Auszahlungen			8.000,00	30.000	28.000	6.500	6.500	6.500	0	8.000,00
10	0319001 Spielgeräte	1	36601								
	Einzahlungen			54.000,00	27.700	25.000	0	0	0	0	54.000,00
	Auszahlungen			60.000,00	34.700	57.800	0	0	0	0	60.000,00
12	0320003 AiB Gehweg Haffstraße Dargen	1	54100								
	Einzahlungen			0,00	0	0	0	0	0	0	0,00
	Auszahlungen			7.400,00	0	0	0	0	0	0	7.400,00
13	0320004 AiB - Buswartehäuschen/-stellen	1	54100								
	Einzahlungen			0,00	0	0	0	0	0	0	0,00
	Auszahlungen			12.000,00	0	8.000	0	0	0	0	12.000,00
15	0321001 FFW Anzahlung auf Sachanlagen	1	12600								
	Einzahlungen			0,00	0	0	0	0	0	0	0,00
	Auszahlungen			15.000,00	0	0	0	0	0	0	15.000,00
16	0321002 FFW Anlagen im Bau (Brunnen u.a.)	1	12600								
	Einzahlungen			0,00	0	0	0	0	0	0	0,00
	Auszahlungen			20.000,00	40.000	30.000	0	0	0	0	20.000,00
17	0321004 Bauhof - Betriebsausstattungen	1	11404								
	Einzahlungen			0,00	0	0	0	0	0	0	0,00
	Auszahlungen			0,00	0	0	0	0	0	0	0,00
19	0322002 FFW Atemschutzgeräte	1	12600								
	Einzahlungen			0,00	0	0	0	0	0	0	0,00
	Auszahlungen			0,00	0	0	0	0	0	0	0,00
20	0322003 Tragkraftspritzenfahrzeug TSF-W WLG-D112	1	12600								
	Einzahlungen			0,00	0	0	0	0	0	0	0,00

Investitionsprogramm											
Nr.	Bezeichnung der Maßnahme	Teil- haushalt	Produkt	Ein- und Auszahlungen aus Investitionstätigkeit							Gesamtein-/ -auszahlungen
				Ergebnisse bis einschließlich	Ansätze einschließlich Nachträge	Ansatz	Planungsdaten	Planungsdaten	Planungsdaten	Planungsdaten der weiteren Haushaltsjahre bis zum Abschluss der Maßnahme	
				2023	2024	2025	2026	2027	2028		
				in €							
				1	2	3	4	5	6	7	8
	Auszahlungen			0,00	0	0	0	0	0	0	0,00
21	0323001 Investitionszuschuss für Baumaßnahmen	1	54100								
	Einzahlungen			0,00	0	0	0	0	0	0	0,00
	Auszahlungen			0,00	135.000	150.000	0	0	0	0	0,00
23	0325001 AiB -Errichtung Sirenenmast	1	12600								
	Einzahlungen			0,00	0	0	0	0	0	0	0,00
	Auszahlungen			0,00	0	14.600	0	0	0	0	0,00
										0	
	Einzahlungen			234.600,00	81.400	78.100	53.100	53.100	53.100	0	346.300,00
	Auszahlungen			237.000,00	241.700	288.400	6.500	6.500	6.500	0	237.000,00
	Saldo			-2.400,00	-160.300	-210.300	46.600	46.600	46.600	0	109.300,00

		Teilhaushalt verantwortlich:	
Hauptproduktklasse	1	Zentrale Verwaltung	
Produktklasse	11	Innere Verwaltung	
Produkt	11404	Bauhof, Fuhrpark, MAE	
			Bauamt

Investitionsübersicht									
<i>Teilhaushalt: Produkt: 11404</i>									
Nr.	Einzahlungs- und Auszahlungsarten (gemäß. § 4 Absatz 6 GemHVO-Doppik)	Ergebnisse bis einschließlich	Ansätze einschl. Nachträge	Ansatz	Planung	Planung	Planung	Planungsdaten der weiteren Haushaltsjahren bis zum Abschluss der Maßnahme	Gesamtein-/ -aus- zahlungen
		2023	2024	2025	2026	2027	2028		
		1	2	3	4	5	6	7	8
in €									
	0321004 Bauhof - Betriebsausstattungen								
	11404.78571001	5.355,00	0	0	0	0	0	0	5.355
	darunter:								
	mit Verpflichtungsermächtigungen in Vorjahren bereits gebunden			0	0	0	0	0	
	neu veranschlagte Verpflichtungsermächtigungen			0	0	0	0	0	
	29 Saldo der Ein- und Auszahlungen aus Investitionstätigkeit	-5.355,00	0	0	0	0	0	0	-5.355

		Teilhaushalt			
		verantwortlich:			
Hauptproduktklasse	1	Zentrale Verwaltung			
Produktklasse	12	Sicherheit und Ordnung			
Produkt	12600	Freiwillige Feuerwehr Dargen		Ordnungsamt	

Investitionsübersicht									
<i>Teilhaushalt: Produkt: 12600</i>									
Nr.	Einzahlungs- und Auszahlungsarten (gemäß § 4 Absatz 6 GemHVO-Doppik)	Ergebnisse bis einschließlich	Ansätze einschl. Nachträge	Ansatz	Planung	Planung	Planung	Planungsdaten der weiteren Haushaltsjahre bis zum Abschluss der Maßnahme	Gesamtein-/ -auszahlungen
		2023	2024	2025	2026	2027	2028		
		1	2	3	4	5	6	7	8
in €									
0318001 FFW Betriebsausstattungen bis zu 1.000€ Netto									
	12600.78571001	8.848,84	0	0	0	0	0	0	8.849
	12600.78572001 12600.08210101.78572001 Zug. Betriebsausstattung bis zu e. Wert v. 1.000€ohne UST								
	Erläuterung: *Kettensäge MS 462 und zweites Schwert	0,00	2.000	0	0	0	0	0	2.000
	darunter:								
	mit Verpflichtungsermächtigungen in Vorjahren bereits gebunden			0	0	0	0	0	
	neu veranschlagte Verpflichtungsermächtigungen				0	0	0	0	
	29 Saldo der Ein- und Auszahlungen aus Investitionstätigkeit	-8.848,84	-2.000	0	0	0	0	0	-10.849
0318002 Brand- und Katastrophenschutzeinrichtungen									
	12600.78521001 12600.09102001.78521001 Zug. Anzahlungen auf den Erwerb bebauter Grundstücke und grundstücksgleicher Rechte								
	Erläuterung: *Ersatzpflanzung 3 Birken auf FFW-Gelände	0,00	0	0	0	0	0	0	0
	darunter:								
	mit Verpflichtungsermächtigungen in Vorjahren bereits gebunden			0	0	0	0	0	
	neu veranschlagte Verpflichtungsermächtigungen				0	0	0	0	
	29 Saldo der Ein- und Auszahlungen aus Investitionstätigkeit	0,00	0	0	0	0	0	0	0
0321001 FFW Anzahlung auf Sachanlagen									
	12600.78561001								
	Erläuterung: *Tragkraftspritze	16.407,48	0	0	0	0	0	0	16.407
	darunter:								
	mit Verpflichtungsermächtigungen in Vorjahren bereits gebunden			0	0	0	0	0	
	neu veranschlagte Verpflichtungsermächtigungen				0	0	0	0	
	29 Saldo der Ein- und Auszahlungen aus Investitionstätigkeit	-16.407,48	0	0	0	0	0	0	-16.407
0321002 FFW Anlagen im Bau (Brunnen u.a.)									
	12600.78532001								
	Erläuterung: 2022: *FFW Brunnenbau Görke 2024: *FFW Brunnenbau 1x Dargen 2025: *FFW Brunnenbau 1x Neverow	18.978,49	40.000	30.000	0	0	0	0	88.978
	darunter:								
	mit Verpflichtungsermächtigungen in Vorjahren bereits gebunden			0	0	0	0	0	
	neu veranschlagte Verpflichtungsermächtigungen				0	0	0	0	
	29 Saldo der Ein- und Auszahlungen aus Investitionstätigkeit	-18.978,49	-40.000	-30.000	0	0	0	0	-88.978
0322002 FFW Atemschutzgeräte									
	12600.78571001								
	Erläuterung: *Ersatzbeschaffung von 4 Atemschutzgeräten incl. Lungenautomaten und Atemschutzmasken	7.986,66	0	0	0	0	0	0	7.987
	darunter:								
	mit Verpflichtungsermächtigungen in Vorjahren bereits gebunden			0	0	0	0	0	
	neu veranschlagte Verpflichtungsermächtigungen				0	0	0	0	
	29 Saldo der Ein- und Auszahlungen aus Investitionstätigkeit	-7.986,66	0	0	0	0	0	0	-7.987
0322003 Tragkraftspritzenfahrzeug TSF-W WLG-D112									
	12600.68166101	1.500,00	0	0	0	0	0	0	1.500
	12600.78561001	2.597,77	0	0	0	0	0	0	2.598
	12600.78561001	2.597,77	0	0	0	0	0	0	2.598
	darunter:								
	mit Verpflichtungsermächtigungen in Vorjahren bereits gebunden			0	0	0	0	0	
	neu veranschlagte Verpflichtungsermächtigungen				0	0	0	0	
	29 Saldo der Ein- und Auszahlungen aus Investitionstätigkeit	-3.695,54	0	0	0	0	0	0	-3.696
0325001 AiB -Errichtung Sirenenmast									
	12600.78532001	0,00	0	14.600	0	0	0	0	14.600
	darunter:								
	mit Verpflichtungsermächtigungen in Vorjahren bereits gebunden			0	0	0	0	0	
	neu veranschlagte Verpflichtungsermächtigungen				0	0	0	0	
	29 Saldo der Ein- und Auszahlungen aus Investitionstätigkeit	0,00	0	-14.600	0	0	0	0	-14.600

		Teilhaushalt verantwortlich:	
Hauptproduktklasse	1	Zentrale Verwaltung	
Produktklasse	12	Sicherheit und Ordnung	
Produkt	12600	Freiwillige Feuerwehr Dargen	Ordnungsamt

Investitionsübersicht								
<i>Teilhaushalt: Produkt: 12600</i>								
Nr.	Ergebnisse bis einschließlich	Ansätze einschl. Nachträge	Ansatz	Planung	Planung	Planung	Planungsdaten der weiteren Haushaltsjahren bis zum Abschluss der Maßnahme	Gesamtein-/ -aus- zahlungen
	2023	2024	2025	2026	2027	2028		
	1	2	3	4	5	6	7	8
in €								

		Teilhaushalt verantwortlich:		
Hauptproduktklasse	3	Soziales und Jugend		
Produktklasse	36	Kinder-, Jugend- und Familienhilfe		
Produkt	36601	Gemeindeeigene Spielplätze		Ordnungsamt

Investitionsübersicht									
<i>Teilhaushalt: Produkt: 36601</i>									
Nr.	Einzahlungs- und Auszahlungsarten (gemäß § 4 Absatz 6 GemHVO-Doppik)	Ergebnisse bis einschließlich	Ansätze einschl. Nachträge	Ansatz	Planung	Planung	Planung	Planungsdaten der weiteren Haushaltsjahren bis zum Abschluss der Maßnahme	Gesamtein-/ -aus- zahlungen
		2023	2024	2025	2026	2027	2028		
		1	2	3	4	5	6	7	8
in €									
	0319001 Spielgeräte								
	36601.68166201	0,00	27.700	25.000	0	0	0	0	52.700
	36601.78561001 36601.09106001.78561001 Zug. Anzahlungen auf den Erwerb von beweglichen AV(Fahrzeuge, Maschinen und Erläuterung: *Spielgeräte lt. Spielplatzförderungsrichtlinien für Spielplätze Dargen 36.500€ incl. Aufbau und TÜV OT Bossin 21.3000€ incl. Aufbau und TÜV	180,88	34.700	57.800	0	0	0	0	92.681
	darunter:								
	mit Verpflichtungsermächtigungen in Vorjahren bereits gebunden			0	0	0	0	0	
	neu veranschlagte Verpflichtungsermächtigungen				0	0	0	0	
	29 Saldo der Ein- und Auszahlungen aus Investitionstätigkeit	-180,88	-7.000	-32.800	0	0	0	0	-39.981

		Teilhaushalt verantwortlich:					
Hauptproduktklasse	5	Gestaltung Umwelt					
Produktklasse	54	Verkehrsflächen und -anlagen, ÖPNV					
Produkt	54100	Gemeindestraße, -wege, -plätze, Haltestellen und Parkplätze				Bauamt, Fachbereich Bauverwaltung	

Investitionsübersicht									
Teilhaushalt: Produkt: 54100									
Nr.	Einzahlungs- und Auszahlungsarten (gemäß. § 4 Absatz 6 GemHVO-Doppik)	Ergebnisse bis einschließlich	Ansätze einschl. Nachträge	Ansatz	Planung	Planung	Planung	Planungsdaten der weiteren Haushaltsjahre bis zum Abschluss der Maßnahme	Gesamtein-/ -auszahlungen
		2023	2024	2025	2026	2027	2028		
		1	2	3	4	5	6		
in €									
0300000 An- und Verkauf Grundstücke									
	54100.78531001								
	Erläuterung:								
	*Prätenow Fl. 1 Flstk. 80/1 Wiesenstraße 2.500€								
	*Bossin Fl. 2 Flstk. 9/12 Haffbergstraße 5.000€	2.282,69	0	0	0	0	0	0	2.283
	darunter:								
	mit Verpflichtungsermächtigungen in Vorjahren bereits gebunden			0	0	0	0	0	
	neu veranschlagte Verpflichtungsermächtigungen				0	0	0	0	
	29 Saldo der Ein- und Auszahlungen aus Investitionstätigkeit	-2.282,69	0	0	0	0	0	0	-2.283
0300200 Straßenbaubeiträge									
	54100.68260001								
	Erläuterung:								
	*Pauschaler finanzieller Ausgleich für den Wegfall der Straßenbaubeiträge gem. § 8a Abs. 7 KAG M-V	68.361,63	22.600	22.600	22.600	22.600	22.600	0	181.362
	darunter:								
	mit Verpflichtungsermächtigungen in Vorjahren bereits gebunden			0	0	0	0	0	
	neu veranschlagte Verpflichtungsermächtigungen				0	0	0	0	
	29 Saldo der Ein- und Auszahlungen aus Investitionstätigkeit	68.361,63	22.600	22.600	22.600	22.600	22.600	0	181.362
0320002 AiB Gehweg Katschow									
	54100.68166201	0,00	0	0	0	0	0	0	0
	54100.78532001 54100.09603001.78532001 Zug. Anlagen im Bau (HK) Infrastrukturvermögen	0,00	0	0	0	0	0	0	0
	darunter:								
	mit Verpflichtungsermächtigungen in Vorjahren bereits gebunden			0	0	0	0	0	
	neu veranschlagte Verpflichtungsermächtigungen				0	0	0	0	
	29 Saldo der Ein- und Auszahlungen aus Investitionstätigkeit	0,00	0	0	0	0	0	0	0
0320003 AiB Gehweg Haffstraße Dargen									
	54100.78532001 54100.09603001.78532001 Zug. Anlagen im Bau (HK) Infrastrukturvermögen	540,44	0	0	0	0	0	0	540
	darunter:								
	mit Verpflichtungsermächtigungen in Vorjahren bereits gebunden			0	0	0	0	0	
	neu veranschlagte Verpflichtungsermächtigungen				0	0	0	0	
	29 Saldo der Ein- und Auszahlungen aus Investitionstätigkeit	-540,44	0	0	0	0	0	0	-540
0320004 AiB - Buswartehäuschen/-stellen									
	54100.78532001 54100.09603001.78532001 Zug. Anlagen im Bau (HK) Infrastrukturvermögen								
	Erläuterung:								
	*2025: Bushaltestelle Katschow 6.000€	8.834,56	0	8.000	0	0	0	0	16.835
	darunter:								
	mit Verpflichtungsermächtigungen in Vorjahren bereits gebunden			0	0	0	0	0	
	neu veranschlagte Verpflichtungsermächtigungen				0	0	0	0	
	29 Saldo der Ein- und Auszahlungen aus Investitionstätigkeit	-8.834,56	0	-8.000	0	0	0	0	-16.835
0321003 Anzahlung auf Infrastruktur									
	54100.78531001	984,13	0	0	0	0	0	0	984
	darunter:								
	mit Verpflichtungsermächtigungen in Vorjahren bereits gebunden			0	0	0	0	0	
	neu veranschlagte Verpflichtungsermächtigungen				0	0	0	0	
	29 Saldo der Ein- und Auszahlungen aus Investitionstätigkeit	-984,13	0	0	0	0	0	0	-984
0323001 Investitionszuschuss für Baumaßnahmen									
	54100.78431001								
	Erläuterung:								
	*geschätzter Investitionszuschuss an Landkreis für OD Katschow (Straßenbeleuchtung, Bushaltestellen u.a.) ca.60T€								
	*geschätzter Investitionszuschuss an Landkreis für OD Dargen (Straßenbeleuchtung, Gehweg u.a.) 150T€ in 2025	0,00	135.000	150.000	0	0	0	0	285.000
	darunter:								
	mit Verpflichtungsermächtigungen in Vorjahren bereits gebunden			0	0	0	0	0	
	neu veranschlagte Verpflichtungsermächtigungen				0	0	0	0	
	29 Saldo der Ein- und Auszahlungen aus Investitionstätigkeit	0,00	-135.000	-150.000	0	0	0	0	-285.000

		Teilhaushalt	
		verantwortlich:	
Hauptproduktklasse	5	Gestaltung Umwelt	
Produktklasse	54	Verkehrsflächen und -anlagen, ÖPNV	
Produkt	54100	Gemeindestraße, -wege, -plätze, Haltestellen und Parkplätze	Bauamt, Fachbereich Bauverwaltung

		Teilhaushalt verantwortlich:			
Hauptproduktklasse	5	Gestaltung Umwelt			
Produktklasse	54	Verkehrsflächen und -anlagen, ÖPNV			
Produkt	54101	Straßenbeleuchtung		Bauamt, Fachbereich Bauverwaltung	

Investitionsübersicht									
<i>Teilhaushalt: Produkt: 54101</i>									
Nr.	Einzahlungs- und Auszahlungsarten (gemäß. § 4 Absatz 6 GemHVO-Doppik)	Ergebnisse bis einschließlich	Ansätze einschl. Nachträge	Ansatz	Planung	Planung	Planung	Planungsdaten der weiteren Haushaltsjahren bis zum Abschluss der Maßnahme	Gesamtein-/ -aus- zahlungen
		2023	2024	2025	2026	2027	2028	7	8
		1	2	3	4	5	6		
in €									
	0318003 Straßenbeleuchtung								
	54101.78431001 Erläuterung: *DL-Vertrag Licht Görke (Investitionszuschuss 8 Jahre) 6.500€ + 2025: *DL-Vertrag Licht Neverow - Machbarkeitsprüfung/Planung 5.000€	0,00	6.500	11.500	6.500	6.500	6.500	0	37.500
	54101.78532001 54101.09603001.78532001 Zug. Anlagen im Bau (HK) Infrastrukturvermögen Erläuterung: 2023: *Straßenbel. Katschow + ZAS erl. 2025: *Straßenbel. Solar Kachlin + BHSt, Dargen; 1x Str.-bel. Katschow Feldstr. 16.500€	26.333,07	23.500	16.500	0	0	0	0	66.333
	darunter:								
	mit Verpflichtungsermächtigungen in Vorjahren bereits gebunden			0	0	0	0	0	
	neu veranschlagte Verpflichtungsermächtigungen				0	0	0	0	
	29 Saldo der Ein- und Auszahlungen aus Investitionstätigkeit	-26.333,07	-30.000	-28.000	-6.500	-6.500	-6.500	0	-103.833

Teilhaushalt

verantwortlich:

Hauptproduktklasse

6

Zentrale Finanzleistungen

Produktklasse

61

Allgemeine Finanzwirtschaft

Produkt

61100

Steuern, Allgemeine Zuweisungen, allgemeine Umlagen

Fachbereich Finanzen

Investitionsübersicht

Teilhaushalt: Produkt: 61100

Nr.	Einzahlungs- und Auszahlungsarten (gemäß § 4 Absatz 6 GemHVO-Doppik)	Ergebnisse bis einschließlich	Ansätze einschl. Nachträge	Ansatz	Planung	Planung	Planung	Planungsdaten der weiteren Haushaltsjahren bis zum Abschluss der Maßnahme	Gesamtein-/ -aus- zahlungen
		2023	2024	2025	2026	2027	2028		
		1	2	3	4	5	6		
in €									
	0300100 Infrastrukturpauschale								
	61100.68142001	127.460,24	31.100	30.500	30.500	30.500	30.500	0	280.560
	darunter:								
	mit Verpflichtungsermächtigungen in Vorjahren bereits gebunden			0	0	0	0	0	
	neu veranschlagte Verpflichtungsermächtigungen				0	0	0	0	
	29 Saldo der Ein- und Auszahlungen aus Investitionstätigkeit	127.460,24	31.100	30.500	30.500	30.500	30.500	0	280.560

Stellenplanquerschnitt zum Stellenplan Haushaltsjahr 2025						
Lfd. Nr.	Bezeichnung der Stelle Amts-/ Funktionsbezeichnung	Anzahl und Bewertung im Haushaltsvorjahr	Tatsächliche Besetzung am 30. Juni des Haushaltsvorjahres	Anzahl und Bewertung im Haushaltsjahr	Stellenplanvermerke	Bemerkungen
1	2	3	4	5	6	7
1	Bauhofmitarbeiter	0,5128 / EG 1	0,5128 / EG 1	0,5128 / EG 1 0,5128 VbE		20 Stunden wöchentlich

Stellenplanquerschnitt zum Stellenplan Haushaltsjahr 2025																																	
Teilhaushalt	Organisationseinheit	Beamte (Besoldungsgruppen) ²																Beschäftigte (Entgeltgruppen) ²										Insgesamt					
		B7	B6	B5	B4	B3	B2	A16	A15	A14	A13	A13	A12	A11	A10	A9	A9	A8	A7	A6	15	14	13	12	11	10	09		08	07	06	05	04
1	Bauhof																															1	1
	Summe Haushaltsjahr																															1	1
	Summe Vorjahr																															1	1
	mehr																																0
	weniger																																0

¹Anzugeben ist das Haushaltsjahr.

²Es sind nur die Besoldungs- und Entgeltgruppen auszuweisen, für die im Stellenplan Stellen geplant werden. Bei Bedarf ist der Stellenplanquerschnitt um weitere Entgeltgruppen, beispielsweise nach dem Tarifvertrag für den öffentlichen Dienst - Sozial- und Erziehungsdienst, zu ergänzen.