

# Amt Usedom-Süd

- Der Amtsvorsteher –

## Gemeinde Garz

**Beschlussvorlage**  
GVGa-0012/25

öffentlich

### Beschluss über die Haushaltssatzung und den Haushaltsplan der Gemeinde Garz für das Haushaltsjahr 2025

<i>Organisationseinheit:</i> Fachbereich II (Kämmerei) <i>Bearbeitung:</i> Marion Mittelstädt	<i>Datum</i> 21.01.2025
--	----------------------------

<i>Beratungsfolge</i>	<i>Geplante Sitzungstermine</i>	<i>Ö / N</i>
Gemeindevertretung Garz (Entscheidung)	11.02.2025	Ö

### Beschlussvorschlag

Die Gemeindevertretung der Gemeinde Garz beschließt, die Haushaltssatzung nebst Haushaltsplan für das Jahr 2025 wie folgt:

#### § 1

#### Ergebnis- und Finanzhaushalt

Der Haushaltsplan für das Haushaltsjahr 2025 wird

#### 1. im Ergebnishaushalt auf

	Ansatz 2025
einen Gesamtbetrag der Erträge von	430.900
einen Gesamtbetrag der Aufwendungen von	480.900
ein Jahresergebnis nach Veränderung der Rücklagen von	-50.000

#### 2. im Finanzhaushalt auf

	Ansatz 2025
a) einen Gesamtbetrag der laufenden Einzahlungen von	427.300
einen Gesamtbetrag der laufenden Auszahlungen* von	462.600
einen jahresbezogenen Saldo der laufenden Ein- und Auszahlungen von	-35.300
b) einen Gesamtbetrag der Einzahlungen aus der Investitionstätigkeit von	20.900
einen Gesamtbetrag der Auszahlungen aus der Investitionstätigkeit von	154.800
einen Saldo der Ein- und Auszahlungen aus der Investitionstätigkeit von	-133.900

festgesetzt.

\*einschließlich Auszahlungen für die planmäßige Tilgung von Krediten für Investitionen und Investitionsförderungsmaßnahmen.

#### § 2

#### Kredite für Investitionen und Investitionsförderungsmaßnahmen

Kredite zur Finanzierung von Investitionen und Investitionsförderungsmaßnahmen werden nicht veranschlagt.

#### § 3

#### Verpflichtungsermächtigungen

Verpflichtungsermächtigungen werden nicht veranschlagt.

#### § 4

#### Kassenkredite

Der Höchstbetrag der Kassenkredite wird festgesetzt auf 42.700 EUR.

**§ 5**  
**Hebesätze**

Die Hebesätze für die Realsteuern werden wie folgt festgesetzt:

**Hebesätze für Realsteuern**

			v. H.
1.	a)	Grundsteuer für die land- und forstwirtschaftlichen Flächen (Grundsteuer A) auf	330
	b)	Grundsteuer für die Grundstücke (Grundsteuer B) auf	350
2.		Gewerbesteuer auf	400

**§ 6**  
**Stellen gemäß Stellenplan**

Die Gesamtzahl der im Stellenplan ausgewiesenen Stellen beträgt 0 Vollzeitäquivalente (VzÄ).

**§ 7**  
**Weitere Vorschriften**

1. Auf die Einzeldarstellung von Investitionen und Investitionsförderungsmaßnahmen unterhalb der Wertgrenze von 100.000 € kann gem. § 4 Abs.7 GemHVO-Doppik verzichtet werden.
2. Im Sinne des § 48 Abs. 2 Nummer 1 der Kommunalverfassung ist
  - a) ein entstehender Jahresfehlbetrag / jahresbezogener negativer Saldo der laufenden Ein- und Auszahlungen erheblich, wenn er 10 v.H. der Gesamtauszahlungen überschreitet,
  - b) die Erhöhung eines bereits ausgewiesenen Jahresfehlbetrages / jahresbezogenen negativen Saldos der laufenden Ein- und Auszahlungen wesentlich, wenn er 10 v.H. der Gesamtauszahlungen überschreitet.
3. Im Sinne des § 48 Abs. 2 Nummer 2 Kommunalverfassung sind nicht veranschlagte oder zusätzliche Aufwendungen / Auszahlungen erheblich, wenn sie im Einzelfall 10 v. H. der Gesamtauszahlungen übersteigen.
4. Im Sinne des § 48 Abs. 3 Nummer 1 Kommunalverfassung sind unabweisbare Auszahlungen für Investitionen geringfügig, wenn sie 10 v.H. der Gesamtauszahlungen nicht übersteigen.
5. Im Sinne des § 48 Absatz 3 Nummer 2 Kommunalverfassung gilt eine Abweichung vom Stellenplan als geringfügig, wenn sie 1 Vollzeitäquivalente nicht übersteigt.

**Nachrichtliche Angaben:**

	31.12.2025
Zum Ergebnishaushalt: Das Ergebnis zum 31. Dezember des Haushaltsjahres beträgt voraussichtlich	90.402
Zum Finanzhaushalt: Der Saldo der laufenden Ein- und Auszahlungen zum 31. Dezember des Haushaltsjahres beträgt voraussichtlich	121.983
Zum Eigenkapital: Der Stand des Eigenkapitals zum 31. Dezember des Haushaltsjahres beträgt voraussichtlich	706.315

**Sachverhalt**

Die Haushaltssatzung nebst Haushaltsplan, Bestandteilen und Anlagen wird in der Sitzung der Gemeindevertretung vorgestellt.

**Anlage/n**


1	Garz HHPlan 2025 (öffentlich)
---	-------------------------------

Beratungsergebnis	Gesetzl. Zahl d. Mitglieder	Anwesend	Einstimmig	JA	NEIN	Enthaltung	Ausgeschlossen (Mitwirkungsverbot)
Gremium Gemeindevertretung Garz	7						

Gemeinde Garz

# Haushaltsvorbericht Garz

2025





## 1 Haushaltssatzung

### Haushaltssatzung der Gemeinde Garz für das Haushaltsjahr 2025

Aufgrund des § 45 i.V.m. § 47 der Kommunalverfassung (KV M-V) wird nach Beschluss der Gemeindevertretung Garz vom 11.02.2025 und nach Vorlage bei der Rechtsaufsichtsbehörde folgende Haushaltssatzung erlassen:

#### § 1 Ergebnis- und Finanzhaushalt

Der Haushaltsplan für das Haushaltsjahr 2025 wird

##### 1. im Ergebnishaushalt auf

	Ansatz 2025
einen Gesamtbetrag der Erträge von	430.900
einen Gesamtbetrag der Aufwendungen von	480.900
ein Jahresergebnis nach Veränderung der Rücklagen von	-50.000

##### 2. im Finanzhaushalt auf

	Ansatz 2025
a) einen Gesamtbetrag der laufenden Einzahlungen von	427.300
einen Gesamtbetrag der laufenden Auszahlungen* von	462.600
einen jahresbezogenen Saldo der laufenden Ein- und Auszahlungen von	-35.300
b) einen Gesamtbetrag der Einzahlungen aus der Investitionstätigkeit von	20.900
einen Gesamtbetrag der Auszahlungen aus der Investitionstätigkeit von	154.800
einen Saldo der Ein- und Auszahlungen aus der Investitionstätigkeit von	-133.900

festgesetzt.

\*einschließlich Auszahlungen für die planmäßige Tilgung von Krediten für Investitionen und Investitionsförderungsmaßnahmen.

#### § 2 Kredite für Investitionen und Investitionsförderungsmaßnahmen

Kredite zur Finanzierung von Investitionen und Investitionsförderungsmaßnahmen werden nicht veranschlagt.

#### § 3 Verpflichtungsermächtigungen

Verpflichtungsermächtigungen werden nicht veranschlagt.



## Haushaltsvorbericht Garz

---

### § 4 Kassenkredite

Der Höchstbetrag der Kassenkredite wird festgesetzt auf 42.700 EUR.

### § 5 Hebesätze

Die Hebesätze für die Realsteuern werden wie folgt festgesetzt:

#### Hebesätze für Realsteuern

			v. H.
1.	a)	Grundsteuer für die land- und forstwirtschaftlichen Flächen (Grundsteuer A) auf	330
	b)	Grundsteuer für die Grundstücke (Grundsteuer B) auf	350
2.		Gewerbsteuer auf	400

### § 6 Stellen gemäß Stellenplan

Die Gesamtzahl der im Stellenplan ausgewiesenen Stellen beträgt 0 Vollzeitäquivalente (VzÄ).

### § 7 Weitere Vorschriften

1. Auf die Einzeldarstellung von Investitionen und Investitionsförderungsmaßnahmen unterhalb der Wertgrenze von 100.000 € kann gem. § 4 Abs.7 GemHVO-Doppik verzichtet werden.
2. Im Sinne des § 48 Abs. 2 Nummer 1 der Kommunalverfassung ist
  - a) ein entstehender Jahresfehlbetrag / jahresbezogener negativer Saldo der laufenden Ein- und Auszahlungen erheblich, wenn er 10 v.H. der Gesamtauszahlungen überschreitet,
  - b) die Erhöhung eines bereits ausgewiesenen Jahresfehlbetrages / jahresbezogenen negativen Saldos der laufenden Ein- und Auszahlungen wesentlich, wenn er 10 v.H. der Gesamtauszahlungen überschreitet.
3. Im Sinne des § 48 Abs. 2 Nummer 2 Kommunalverfassung sind nicht veranschlagte oder zusätzliche Aufwendungen / Auszahlungen erheblich, wenn sie im Einzelfall 10 v. H. der Gesamtauszahlungen übersteigen.
4. Im Sinne des § 48 Abs. 3 Nummer 1 Kommunalverfassung sind unabweisbare Auszahlungen für Investitionen geringfügig, wenn sie 10 v.H. der Gesamtauszahlungen nicht übersteigen.
5. Im Sinne des § 48 Absatz 3 Nummer 2 Kommunalverfassung gilt eine Abweichung vom Stellenplan als geringfügig, wenn sie 1 Vollzeitäquivalente nicht übersteigt.



## Haushaltsvorbericht Garz

---

### **Nachrichtliche Angaben:**

	31.12.2025
Zum Ergebnishaushalt: Das Ergebnis zum 31. Dezember des Haushaltsjahres beträgt voraussichtlich	90.402
Zum Finanzhaushalt: Der Saldo der laufenden Ein- und Auszahlungen zum 31. Dezember des Haushaltsjahres beträgt voraussichtlich	121.983
Zum Eigenkapital: Der Stand des Eigenkapitals zum 31. Dezember des Haushaltsjahres beträgt voraussichtlich	706.315

Garz,

Ort, Datum

G. Krohn

Bürgermeister

Siegel



Gemäß §1 Nr.1 Gemeindehaushaltsverordnung (GemHVO) ist dem Haushaltsplan ein Vorbericht beizufügen, der gemäß § 5 dieser Verordnung einen Überblick über den Stand und die Entwicklung der Haushaltswirtschaft im Haushaltsjahr unter Einbeziehung der beiden Vorjahre geben soll.

## Inhaltsverzeichnis

---

1 Haushaltssatzung .....	1
2 Allgemeine Angaben zur Gemeinde.....	6
2.1 Bevölkerungsentwicklung .....	6
2.2 Entwicklung von Wirtschaft und Arbeitsmarkt .....	6
3 Größe des Gemeindegebietes .....	7
4 Entwicklung der Jahresergebnisse.....	8
4.1 Überblick über die Entwicklung der Haushaltswirtschaft .....	8
5 Entwicklung der wichtigsten Erträge und Einzahlungen sowie der Aufwendungen und Auszahlungen.....	11
5.1 Erträge .....	11
5.2 Aufwendungen .....	18
6 Investitionen/Folgekosten.....	26
6.1 Investitionsübersicht.....	26
7 Entwicklung der Kredite für Investitionen und Investitionsfördermaßnahmen .....	26
8 Belastungen des Haushaltes durch kreditähnliche Rechtsgeschäfte.....	26
9 Entwicklung der Kassenkredite .....	27
10 Entwicklung des Eigenkapitals, untergliedert nach den einzelnen Posten des Eigenkapitals .....	27
11 Entwicklung der Sonderposten untergliedert nach den einzelnen Sonderposten.....	28
12 Entwicklung der Rückstellungen.....	28
13 Aufwendungen und Auszahlungen, Erträge und Einzahlungen sowie die selbstfinanzierten Eigenanteile für freiwillige Leistungen.....	29
14 Darstellung der Haushaltssituation und Wege zur Wiederherstellung der weggefallenen Leistungsfähigkeit .....	29
15 Haushaltsvermerke zu den Deckungskreisen und der Zweckbindung .....	29
16 Übersicht über Zuwendungen an Fraktionen.....	30



## Haushaltsvorbericht Garz

---

17 Übersicht über die Wirtschaftslage und die voraussichtliche Entwicklung der Unternehmen und Einrichtungen, an denen die Gemeinde mit beherrschendem Einfluss beteiligt ist.....	30
18 Mitgliedschaft in Vereinen und Verbänden .....	31
19 Sonstige Beteiligungen .....	31
20 Entwicklung der Kreis- und Amtsumlage .....	31



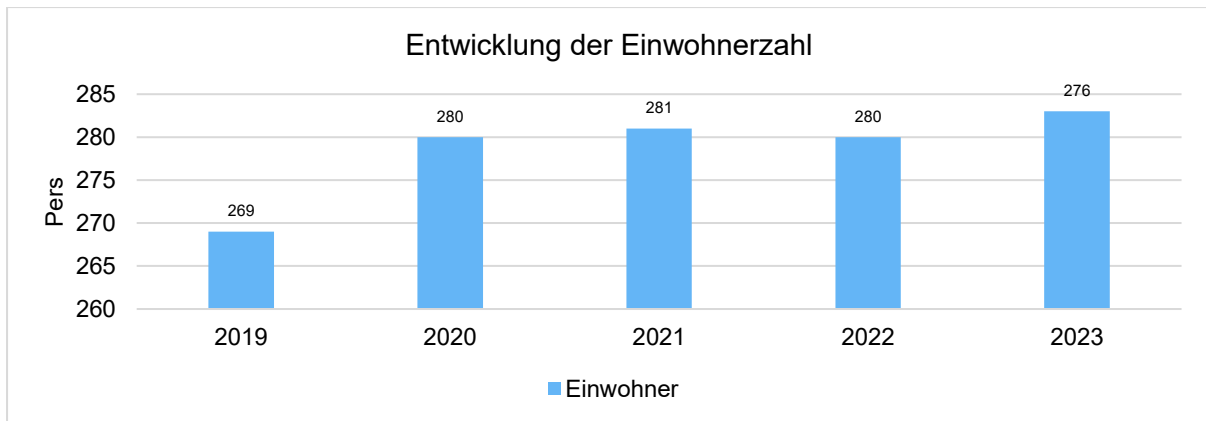


## 2 Allgemeine Angaben zur Gemeinde

### 2.1 Bevölkerungsentwicklung

Die Gemeinde hatte zum 31.12. des Vorjahres 276 Einwohner.

Im nachfolgenden Diagramm wird die Entwicklung der Einwohnerzahlen in den letzten 5 Jahren dargestellt.



Die nachfolgende Tabelle zeigt die Entwicklung der Einwohnerstruktur nach Altersgruppen:

#### Einwohnerstruktur nach Altersgruppen

	2020	2021	2022	2023
Einwohner	280	281	280	283
Kinder im Krippenalter (0-2 Jahre)	6	7	4	8
Kinder im Kindergartenalter (3-5 Jahre)	8	11	11	6
Kinder im Schulalter (6-17 Jahre)	31	32	30	31
jüngere Erwerbsbevölkerung (18-45 Jahre)	92	88	82	81
ältere Erwerbsbevölkerung (46-65 Jahre)	82	78	86	85
Senioren (über 65)	61	65	67	72

### 2.2 Entwicklung von Wirtschaft und Arbeitsmarkt

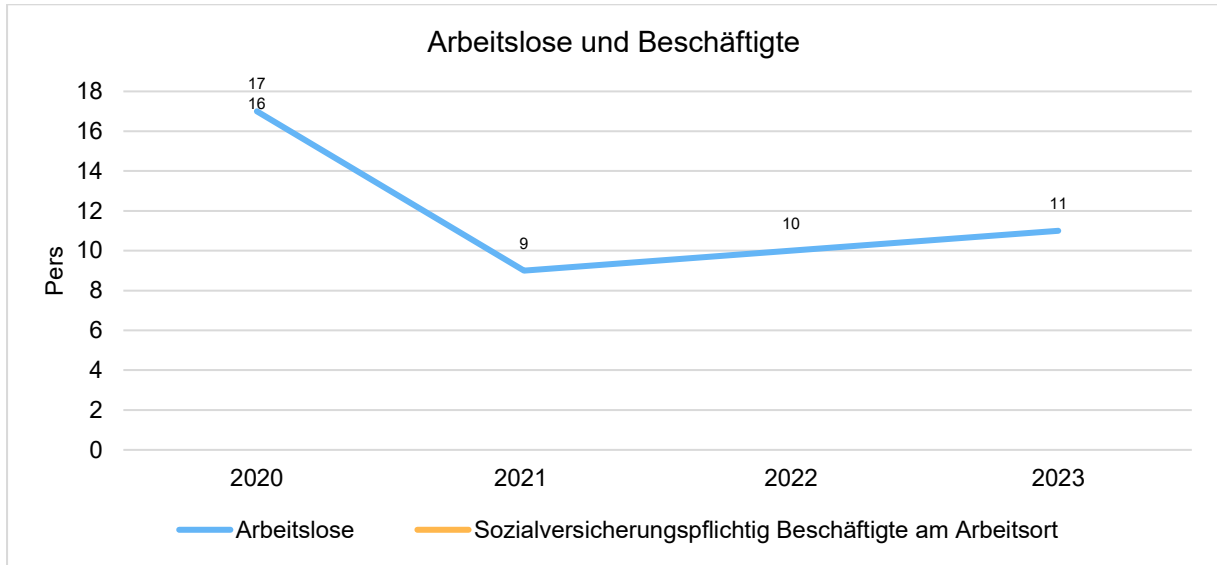
Die Anzahl der Gewerbebetriebe betrug zum 31.12. des Vorjahres 15.

Nachfolgend wird tabellarisch die Entwicklung der wichtigsten Indikatoren wie die Zahl der Arbeitslosen und die Zahl der sozialversicherungspflichtig Beschäftigten vor Ort angezeigt. Die Daten entstammen aus den Statistiken der Bundesagentur für Arbeit.



## Haushaltsvorbericht Garz

---



### 3 Größe des Gemeindegebietes

Das Gebiet der Gemeinde Garz gliedert sich wie folgt:

Gliederung des Gemeindegebietes

Nutzung	Fläche in ha
Wohnbaufläche	14,8119
G+F Industrie und Gewerbe, Lagerplatz, Betriebsfläche Versorgungsanlage, G+F Entsorgungsanlage	6,1156
Tagebau, Grube, Steinbruch (Sand)	1,6833
G+F Land- und Forstwirtschaft, Betrieb	2,1349
Schießanlage, G+F Erholung, Wochenend- und Ferienhausfläche, Garten	14,8875
Friedhof (ohne Gebäude)	5,7394
Straßen, Wege, Plätze	28,6436
Bahnverkehr, G+F zu Verkehrsanlagen, Eisenbahn, Flugverkehr, Flughafen	88,5550
Acker-, Grün-, Garten-, Brachland	309,9717
Laub-, Nadelholz	321,8234
Gehölz, Heide, Moor, Sumpf, Unland, Gewässerbegleitfläche	207,7370
Kanal, Graben	2,1975
<b>gesamte Fläche</b>	<b>1.004,3008</b>



## 4 Entwicklung der Jahresergebnisse

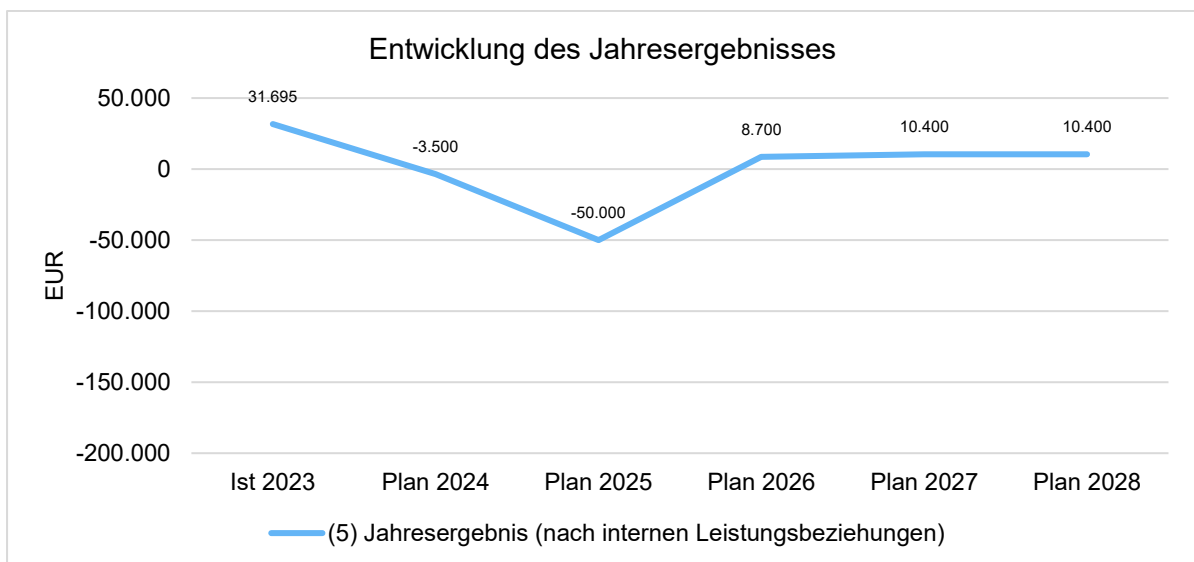
### 4.1 Überblick über die Entwicklung der Haushaltswirtschaft

#### 4.1.1 Entwicklung der Jahresergebnisse in der Ergebnisrechnung

Gemäß § 16 Absatz 1 Nummer 1 GemHVO-Doppik ist der Haushalt in der Planung ausgeglichen, wenn der Ergebnishaushalt unter Berücksichtigung von noch nicht ausgeglichenen Fehlbeträgen und vorgetragenen Jahresüberschüssen aus Haushaltsvorjahren gemäß § 2 Absatz 1 Nummer 27 keinen Fehlbetrag ausweist.

#### Entwicklung der Jahresergebnisse in der Ergebnisrechnung

	Ist 2023	Plan 2024	Plan 2025	Plan 2026	Plan 2027	Plan 2028
(5) Jahresergebnis (nach internen Leistungsbeziehungen)	31.695	-3.500	-50.000	8.700	10.400	10.400



#### 4.1.2 Entwicklung des Jahresergebnisses in der Finanzrechnung

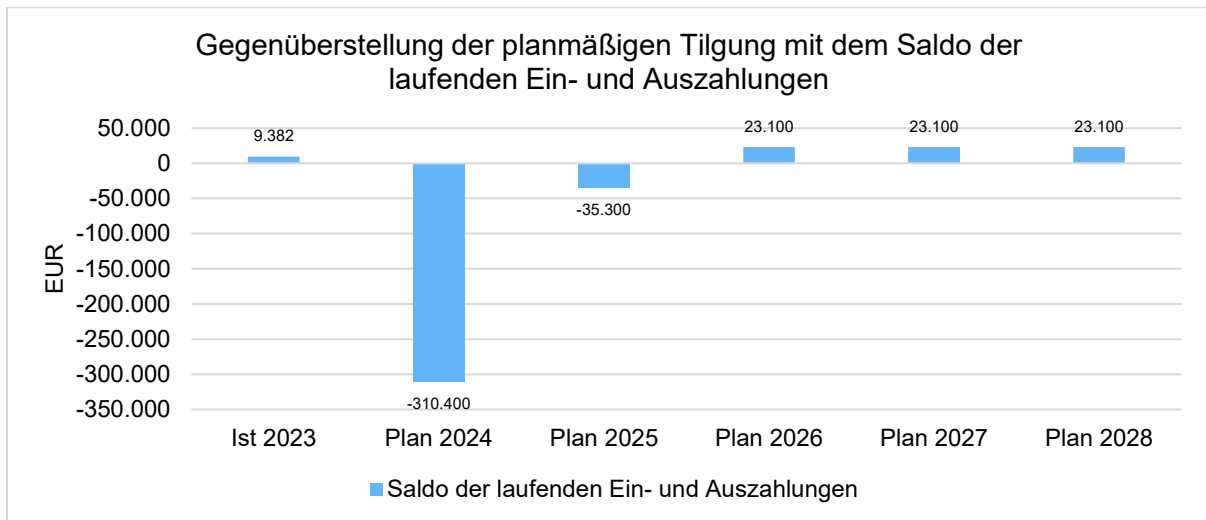
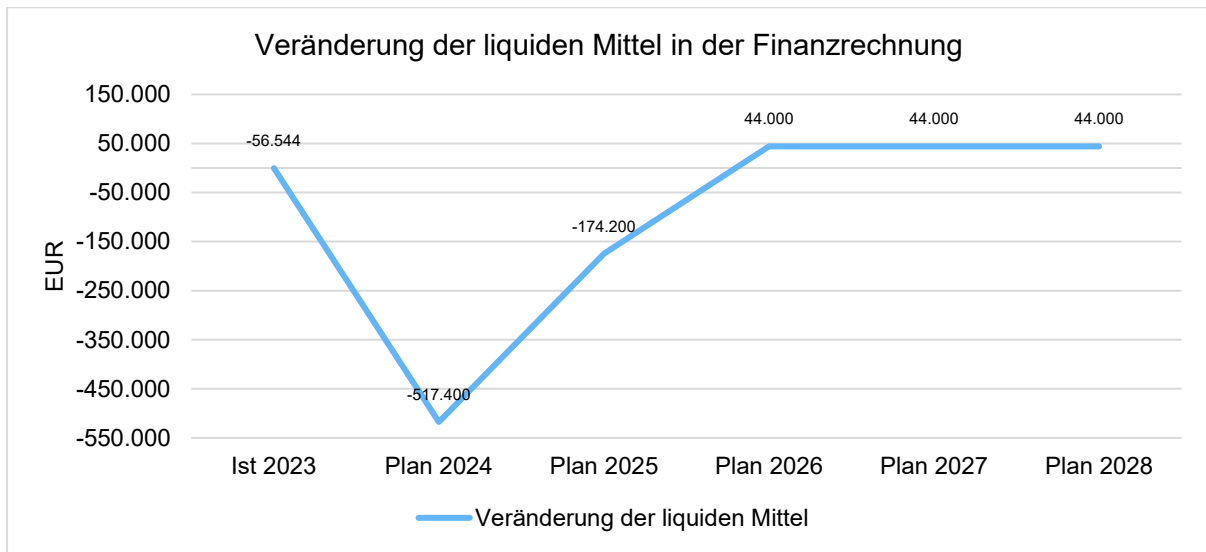
Gemäß § 16 Absatz 1 Nummer 2 GemHVO-Doppik ist der Haushalt in der Planung ausgeglichen, wenn im Finanzhaushalt kein negativer Saldo der laufenden Ein- und Auszahlungen gemäß § 3 Absatz 1 Satz 1 Nummer 39 besteht.

#### Veränderung der liquiden Mittel in der Finanzrechnung

	Ist 2023	Plan 2024	Plan 2025	Plan 2026	Plan 2027	Plan 2028
Veränderung der liquiden Mittel ohne EHK	-56.544	-517.400	-174.200	44.000	44.000	44.000



## Haushaltsvorbericht Garz



Der Bestand an liquiden Mitteln zur Jahresrechnung per 31.12.2023 betrug 531.648,53 Euro.



## Haushaltsvorbericht Garz

### Übersicht über die Zusammensetzung und Entwicklung des Saldos der liquiden Mittel und der Kassenkredite im Finanzplanungszeitraum

<b>Übersicht über die Zusammensetzung und Entwicklung des Saldos der liquiden Mittel und der Kredite zur Sicherung der Zahlungsfähigkeit im Finanzplanungszeitraum</b>							
Nr.		Ergebnisse des Haushaltsvorjahres	Ansätze des Haushaltsvorjahres einschließlich Nachträge	Ansatz des Haushaltsjahres	Planungsdaten des Haushaltsfolgejahres	Planungsdaten des zweiten Haushaltsfolgejahres	Planungsdaten des dritten Haushaltsfolgejahres
		in €					
		1	2	3	4	5	6
1	Liquide Mittel zum 31. Dezember des Haushaltsvorjahres (§ 47 Absatz 4 Nummer 2.4 GemHVO-Doppik)	588.192,20	531.648,53	198.407,93	24.207,93	68.207,93	112.207,93
2	- Kredite zur Sicherung der Zahlungsfähigkeit zum 31. Dezember des Haushaltsvorjahres	0,00	0,00	0,00	0,00	0,00	0,00
3	= <b>Saldo der liquiden Mittel und der Kredite zur Sicherung der Zahlungsfähigkeit zum 31. Dezember des Haushaltsvorjahres</b>	588.192,20	531.648,53	198.407,93	24.207,93	68.207,93	112.207,93
4	Saldo der laufenden Ein- und Auszahlungen zum 31. Dezember des Haushaltsvorjahres	458.301,73	467.683,34	216.623,58	181.323,58	204.423,58	227.523,58
5	+ Korrektur des Vortrages		59.340,24				
6	jahresbezogener Saldo der laufenden Ein- und Auszahlungen (§ 3 Absatz 1 Satz 1 Nummer 37 GemHVO-Doppik)	9.381,61	-310.400,00	-35.300,00	23.100,00	23.100,00	23.100,00
7	+ Saldo der laufenden Ein- und Auszahlungen zum 31. Dezember des Haushaltsjahres	467.683,34	216.623,58	181.323,58	204.423,58	227.523,58	250.623,58
8	Saldo der Ein- und Auszahlungen aus Investitionstätigkeit zum 31. Dezember des	122.600,47	54.718,42	-33.760,94	-167.660,94	-146.760,94	-125.860,94
9	+ Korrektur des Vortrages		113.520,64				
10	Saldo der Ein- und Auszahlungen aus Investitionstätigkeit (§ 3 Absatz 1 Satz 1 Nummer 29 GemHVO-Doppik)	-67.882,05	-202.000,00	-133.900,00	20.900,00	20.900,00	20.900,00
11	+ Saldo der Ein- und Auszahlungen aus Krediten für Investitionen und Investitionsförderungsmaßnahmen (ohne planmäßige Tilgung)						
12	+ Saldo der Ein- und Auszahlungen aus Investitionstätigkeit zum 31. Dezember des	54.718,42	-33.760,94	-167.660,94	-146.760,94	-125.860,94	-104.960,94
13	Saldo der durchlaufenden Gelder und ungeklärten Zahlungsvorgänge zum 31. Dezember des Haushaltsvorjahres	7.290,00	9.246,77	15.545,29	10.545,29	10.545,29	10.545,29
14	+ Korrektur des Vortrages		11.298,52				
15	Saldo der durchlaufenden Gelder und ungeklärten Zahlungsvorgänge (§ 3 Absatz 1 Satz 1 Nummer 35 GemHVO-Doppik)	1.956,77	-5.000,00	-5.000,00			
16	+ Saldo der durchlaufenden Gelder und ungeklärten Zahlungsvorgänge zum 31. Dezember des Haushaltsjahres	9.246,77	15.545,29	10.545,29	10.545,29	10.545,29	10.545,29
17	= <b>Saldo der liquiden Mittel und der Kredite zur Sicherung der Zahlungsfähigkeit zum 31. Dezember des Haushaltsjahres</b>	531.648,53	198.407,93	24.207,93	68.207,93	112.207,93	156.207,93

In den Zeilen 1 bis 3 sowie in Zeile 17 wird die Entwicklung des Saldos der liquiden Mittel und der Kredite zur Sicherung der Zahlungsfähigkeit in den beiden Haushaltsvorjahren, im Haushaltsjahr und im Finanzplanungszeitraum dargestellt. Die liquiden Mittel der Gemeinde werden sich im Finanzplanungszeitraum insgesamt von 531.648,53 Euro auf 156.207,93 Euro verändern.

In den folgenden Zeilen 4 bis 16 werden die Ursachen für die Veränderung des Saldos der liquiden Mittel und der Kredite zur Sicherung der Zahlungsfähigkeit unterschieden nach

- dem laufenden Bereich (Saldo der laufenden Ein- und Auszahlungen und der planmäßigen Tilgung von Krediten für Investitionen und Investitionsfördermaßnahmen),



- dem Investitionsbereich (Saldo der Ein- und Auszahlungen aus der Investitionstätigkeit sowie der Entwicklung der Investitionskredite -mit Ausnahme der planmäßigen Tilgung, die dem laufenden Bereich zugeordnet ist),
- dem Bereich der Ein- und Auszahlungen aus durchlaufenden Geldern und ungeklärten Zahlungsvorgängen.

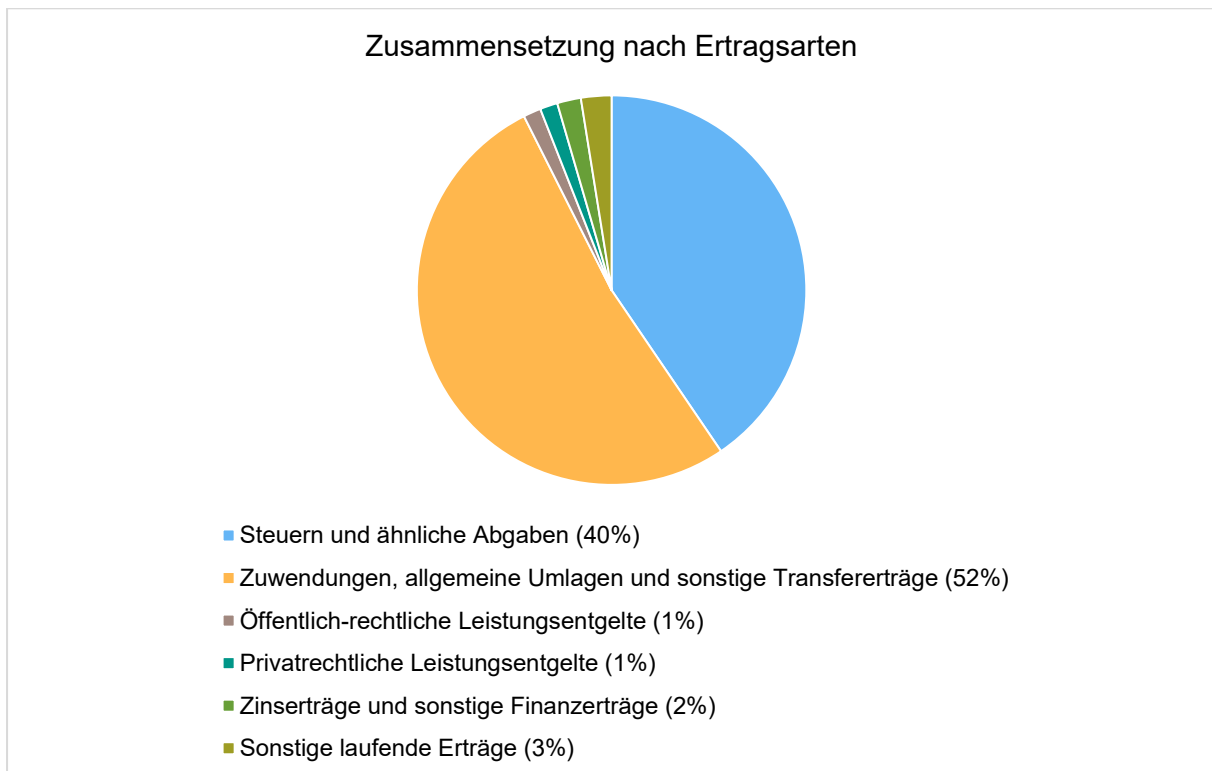
In den Zeilen 4 bis 7 wird die Entwicklung des Saldos der laufenden Ein- und Auszahlungen und der planmäßigen Tilgung der Investitionskredite dargestellt. Sofern in der Zeile 7 kein negativer Betrag ausgewiesen wird, ist in dem entsprechenden Haushaltsjahr ein Haushaltsausgleich im Finanzhaushalt gegeben. Zum Ende des Finanzplanungszeitraumes ist eine Überdeckung in Höhe von 250.623,58 Euro zu verzeichnen.

## 5 Entwicklung der wichtigsten Erträge und Einzahlungen sowie der Aufwendungen und Auszahlungen

### 5.1 Erträge

Die Gesamtsumme aller Erträge in Höhe von 430.900 Euro teilt sich auf die einzelnen Ertragsarten wie folgt auf:

Die Zusammensetzung nach den einzelnen Ertragsarten ergibt folgendes Bild:





## Haushaltsvorbericht Garz

### Die Ertragsentwicklung im Vergleich zum Ansatz des Vorjahres:

Im Vorjahr belief sich der Gesamtbetrag der geplanten Erträge auf 534.700 Euro. Im aktuellen Planjahr verändern sich die Gesamterträge um -103.800 Euro auf 430.900 Euro.

Die Veränderungen bei den einzelnen Ertragsarten stellen sich im Detail wie folgt dar:

### Vorjahresvergleich Ertragsarten

	Plan 2024 in Euro	Plan 2025 in Euro	abs. Abw. in Euro	Abw. in %
Steuern und ähnliche Abgaben	163.500	174.500	11.000 ↗	6,73
Zuwendungen, allgemeine Umlagen und sonstige Transfererträge	13.600	224.400	210.800 ↗	1.550,00
Öffentlich-rechtliche Leistungsentgelte	5.600	6.300	700 ↗	12,50
Privatrechtliche Leistungsentgelte	11.500	6.300	-5.200 ↘	-45,22
Kostenerstattungen und -umlagen	300	--	-300 ↘	--
Zinserträge und sonstige Finanzerträge	10.700	8.500	-2.200 ↘	-20,56
Sonstige laufende Erträge	10.200	10.900	700 ↗	6,86
<b>Summe der Erträge</b>	<b>215.400</b>	<b>430.900</b>	<b>215.500 ↗</b>	<b>100,05</b>
<b>Erträge vor Entnahmen aus Rücklagen</b>	<b>215.400</b>	<b>430.900</b>	<b>215.500 ↗</b>	<b>100,05</b>
Entnahme aus der Rücklage für Belastungen aus dem kommunalen Finanzausgleich	319.300	--	-319.300 ↘	--
<b>Erträge gesamt (ohne innere Verrechnungen)</b>	<b>534.700</b>	<b>430.900</b>	<b>-103.800 ↘</b>	<b>-19,41</b>

Die Entwicklung der einzelnen Ertragsarten in der mittelfristigen Finanzplanung wird nach aktueller Planung wie folgt eingeschätzt:

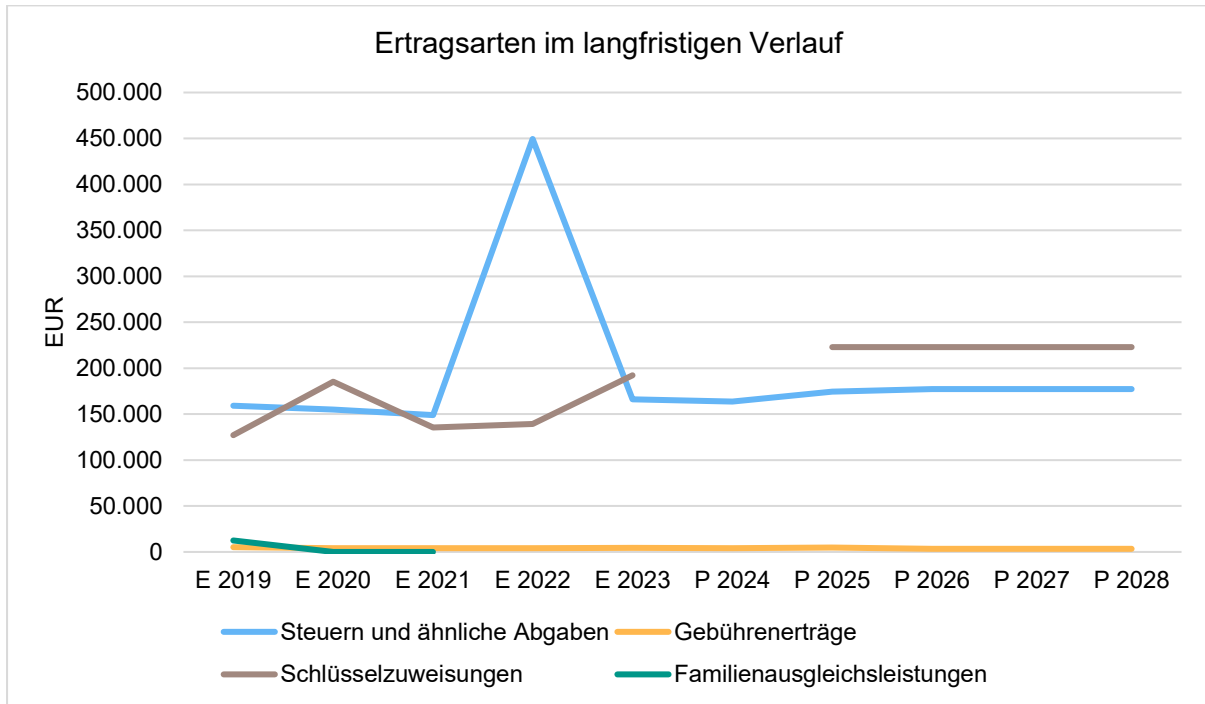
### Ertragsarten in der mittelfristigen Planung

	Ist 2023	Plan 2024	Plan 2025	Plan 2026	Plan 2027	Plan 2028
Steuern und ähnliche Abgaben	166.123	163.500	174.500	177.200	177.200	177.200
Zuwendungen, allgemeine Umlagen und sonstige Transfererträge	192.318	13.600	224.400	223.900	223.000	223.000
Öffentlich-rechtliche Leistungsentgelte	4.283	5.600	6.300	4.900	4.900	4.900
Privatrechtliche Leistungsentgelte	12.156	11.500	6.300	6.300	6.300	6.300
Kostenerstattungen und -umlagen	144	300	--	--	--	--
Zinserträge und sonstige Finanzerträge	11.400	10.700	8.500	8.500	8.500	8.500
Sonstige laufende Erträge	15.920	10.200	10.900	10.900	10.900	10.900
<b>Summe der Erträge</b>	<b>402.344</b>	<b>215.400</b>	<b>430.900</b>	<b>431.700</b>	<b>430.800</b>	<b>430.800</b>
<b>Erträge vor Entnahmen aus Rücklagen</b>	<b>402.344</b>	<b>215.400</b>	<b>430.900</b>	<b>431.700</b>	<b>430.800</b>	<b>430.800</b>
Entnahme aus der Rücklage für Belastungen aus dem kommunalen Finanzausgleich	0	319.300	--	--	--	--
<b>Erträge gesamt (ohne innere Verrechnungen)</b>	<b>402.344</b>	<b>534.700</b>	<b>430.900</b>	<b>431.700</b>	<b>430.800</b>	<b>430.800</b>



## Haushaltsvorbericht Garz

Die wichtigsten Ertragsarten in der langfristigen Entwicklung stellen sich wie folgt dar:



### Ertragsarten in der langfristigen Betrachtung (in Tausend EUR)

	E 2019	E 2020	E 2021	E 2022	E 2023	P 2024	P 2025	P 2026	P 2027	P 2028
Steuern und ähnliche Abgaben	159	155	149	449	166	164	175	177	177	177
Gebührenerträge	5	4	4	4	4	4	5	3	3	3
Schlüsselzuweisungen	127	185	135	139	192	--	223	223	223	223
Familienausgleichsleistungen	12	0	0	--	--	--	--	--	--	--
<b>Summe</b>	<b>304</b>	<b>344</b>	<b>289</b>	<b>593</b>	<b>363</b>	<b>168</b>	<b>402</b>	<b>404</b>	<b>404</b>	<b>404</b>





## 5.1.1 Steuern

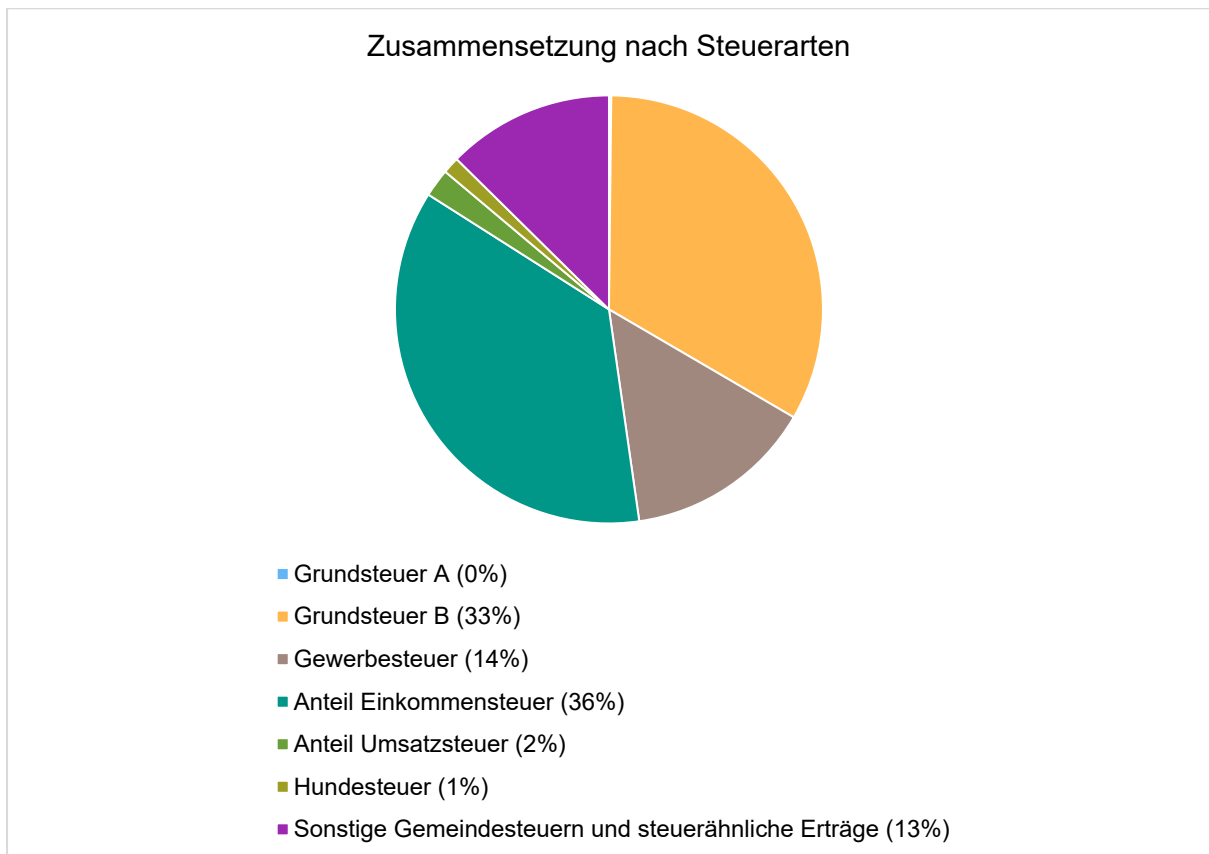
### Zusammensetzung und Entwicklung der Steuerarten

Die folgende Tabelle zeigt die Entwicklung der einzelnen Steuerarten:

#### Steuerarten

	Ist 2023	Plan 2024	Plan 2025	Plan 2026	Plan 2027	Plan 2028
Grundsteuer A	1.405	1.500	300	300	300	300
Grundsteuer B	43.529	43.500	58.000	58.000	58.000	58.000
Gewerbesteuer	28.592	30.000	25.000	25.000	25.000	25.000
Anteil Einkommensteuer	55.956	60.400	63.300	66.000	66.000	66.000
Anteil Umsatzsteuer	1.672	3.600	3.700	3.700	3.700	3.700
Hundesteuer	3.408	2.500	2.200	2.200	2.200	2.200
Sonstige Gemeindesteuern und steuerähnliche Erträge	31.561	22.000	22.000	22.000	22.000	22.000

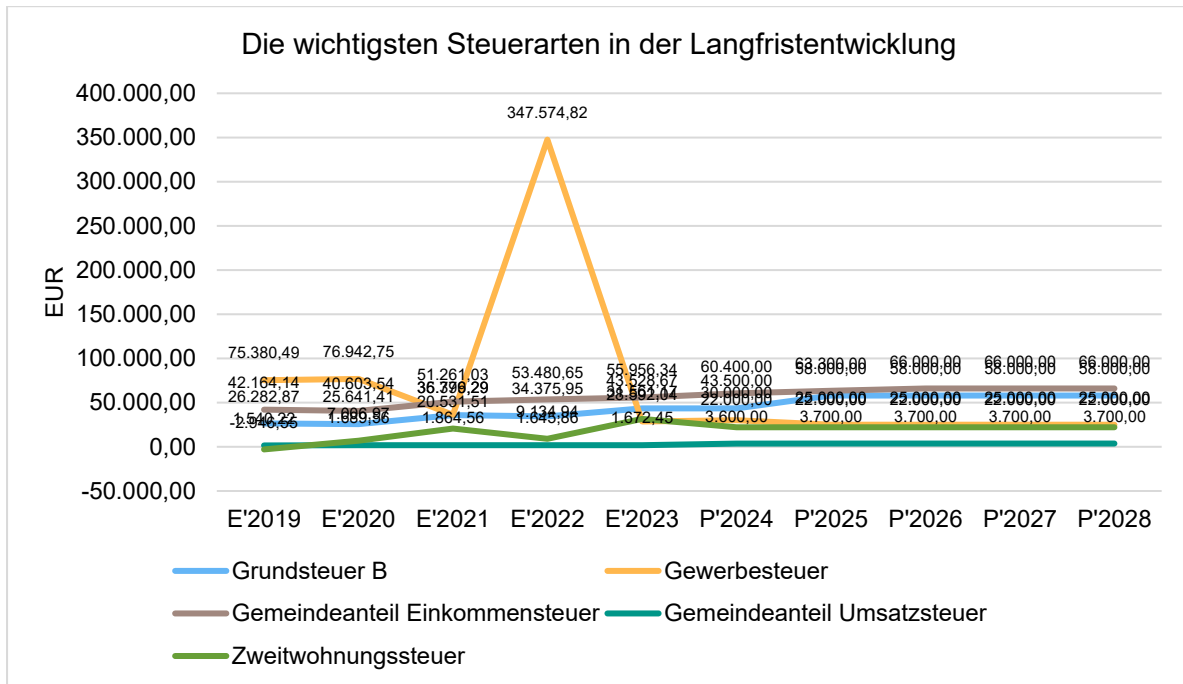
### Zusammensetzung des Steueraufkommens





## Die wichtigsten Steuerarten im langfristigen Verlauf

Die nachfolgende Grafik zeigt die ertragsstärksten Steuerarten in der langfristigen Entwicklung:

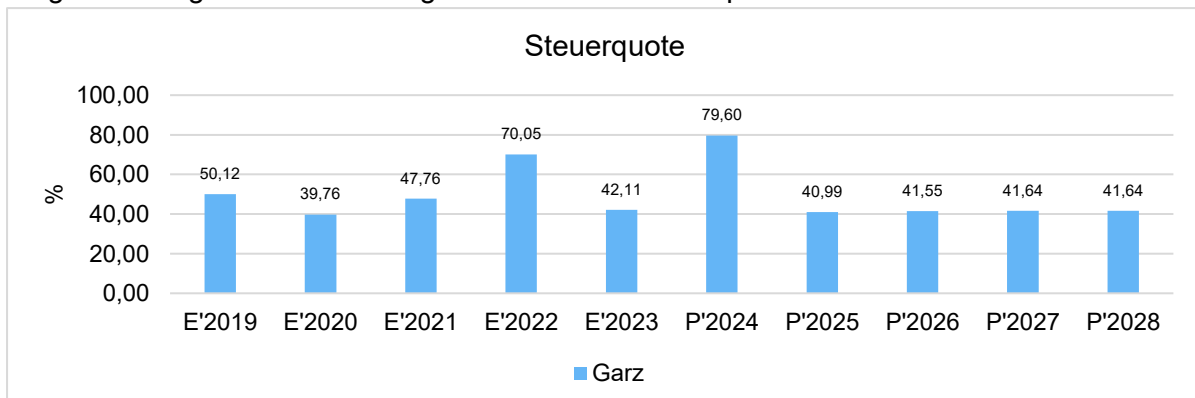


## Kennzahlen zum kommunalen Steueraufkommen

### Steuerquote

Um die örtliche Steuerertragskraft einordnen zu können, bietet sich die Betrachtung der Steuerquote an, die den prozentualen Anteil der Steuererträge an den laufenden Erträgen insgesamt abbildet, wobei die Gewerbesteuerumlage und die Finanzierungsbeteiligung Fond Deutsche Einheit abgezogen werden.

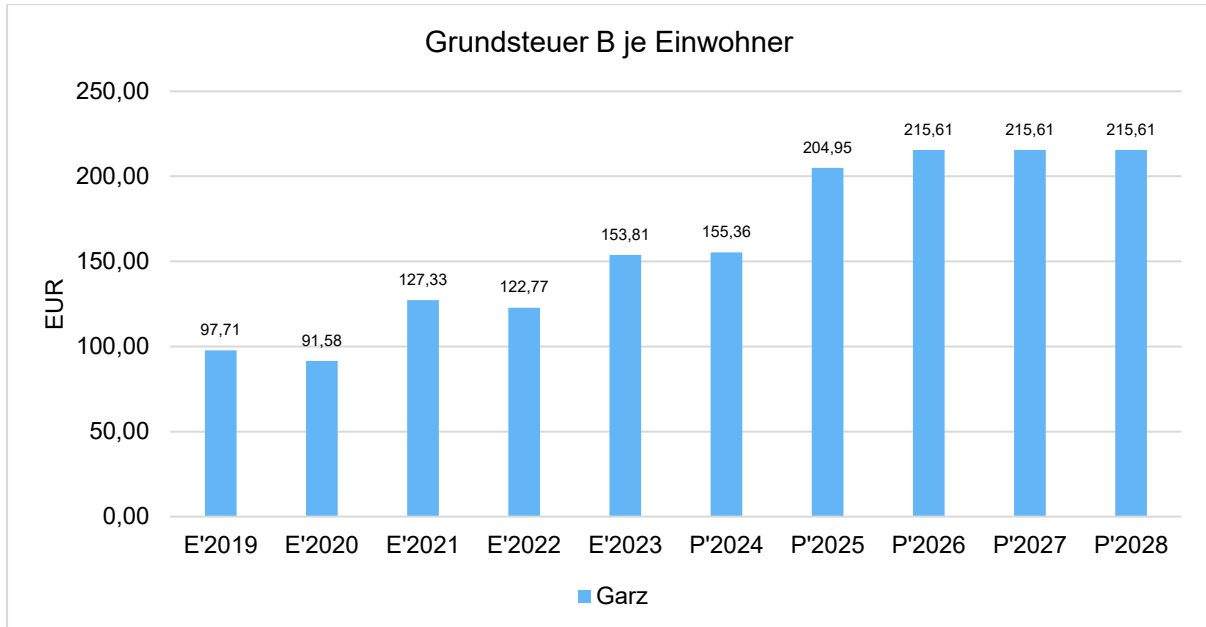
Eine hohe Steuerquote spricht für eine größere Unabhängigkeit von staatlichen Transferleistungen im Wege des Finanzausgleichs und ist insofern positiv zu werten.





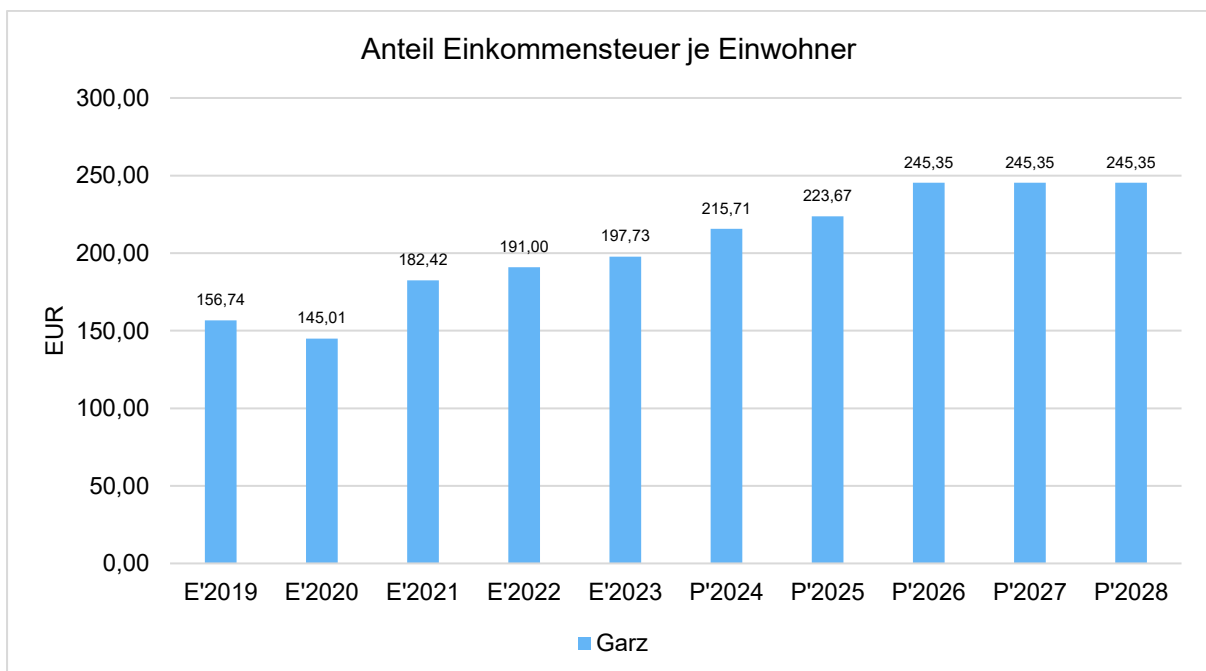
## Grundsteuer B je Einwohner

Die Grundsteuer B ist eine konstante Steuerart. Nachfolgend wird das Steueraufkommen in Relation zur Einwohnerzahl abgebildet:



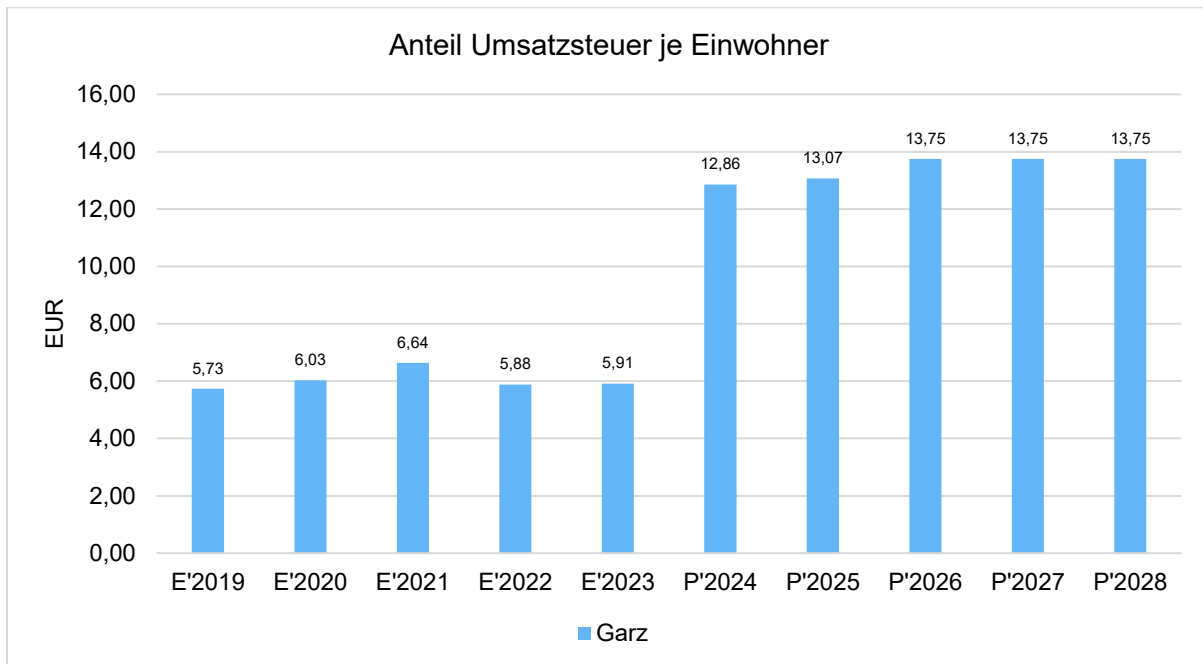
## Gemeinschaftssteuern

Die Gemeinschaftssteuern, bestehend aus der Beteiligung am Aufkommen der Umsatz- und Einkommensteuer, bilden eine weitere wichtige Ertragssäule des kommunalen Haushaltes. Nachfolgend wird auch hier das Aufkommen jeweils einwohnerbezogen dargestellt:





## Haushaltsvorbericht Garz



### 5.1.2 Erträge aus Zuwendungen und allgemeinen Umlagen

#### Entwicklung der Zuwendungen im Zeitverlauf

Nachfolgend wird die Entwicklung der Zuwendungen und allgemeinen Umlagen nach den einzelnen Zuwendungsarten abgebildet.

#### Zuwendungsarten

	Ist 2023	Plan 2024	Plan 2025	Plan 2026	Plan 2027	Plan 2028
Schlüsselzuweisungen	192.318	--	222.900	222.900	222.900	222.900
Erträge aus der Auflösung von Sonderposten aus Zuwendungen	0	13.600	1.500	1.000	100	100
<b>Summe übrige Zuwendungen, allgemeine Umlagen und sonstige Transfererträge</b>	<b>192.318</b>	<b>13.600</b>	<b>224.400</b>	<b>223.900</b>	<b>223.000</b>	<b>223.000</b>

#### Zuwendungsquote

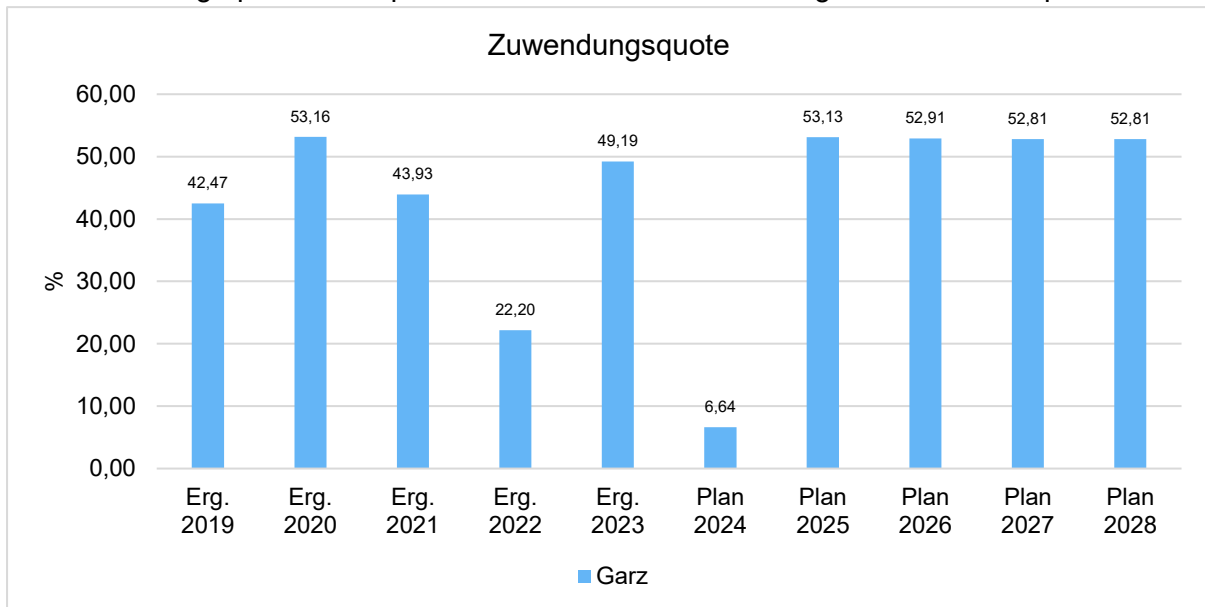
Die Zuwendungsquote zeigt auf, wie hoch die Abhängigkeit von Zuweisungen und Zuschüssen ist.

Sie errechnet sich als prozentualer Anteil der Erträge aus Zuweisungen und Zuschüssen (ohne allgemeine Umlagen und Erträge aus der Leistungsbeteiligung des Bundes) von den ordentlichen Erträgen insgesamt.



## Haushaltsvorbericht Garz

Die Zuwendungsquote korrespondiert mit der oben bereits dargestellten Steuerquote.



### 5.2 Aufwendungen

Die Summe aller Aufwendungen im Planjahr beläuft sich auf 480.900 Euro.

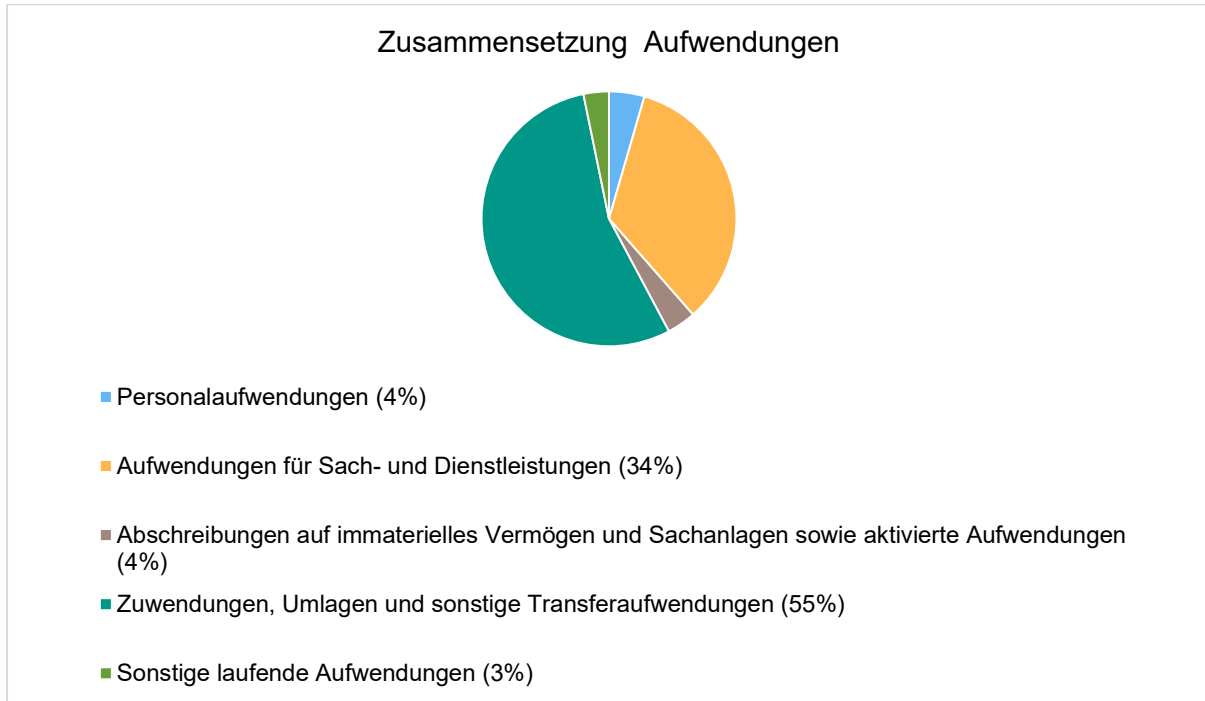
Diese teilt sich wie folgt auf die einzelnen Aufwandsarten auf:

#### Aufwandsarten

	Ist 2023	Plan 2024	Plan 2025	Plan 2026	Plan 2027	Plan 2028
Personalaufwendungen	14.187	19.100	21.600	21.600	21.600	21.600
Aufwendungen für Sach- und Dienstleistungen	101.701	150.900	163.700	106.600	106.600	106.600
Abschreibungen auf immaterielles Vermögen und Sachanlagen sowie aktivierte Aufwendungen	0	27.500	17.700	16.900	14.300	14.300
Zuwendungen, Umlagen und sonstige Transferaufwendungen	237.955	321.100	262.400	262.400	262.400	262.400
Sonstige laufende Aufwendungen	16.806	19.500	15.500	15.500	15.500	15.500
Zinsaufwendungen und sonstige Finanzaufwendungen	0	100	--	--	--	--
<b>Summe der Aufwendungen</b>	<b>370.649</b>	<b>538.200</b>	<b>480.900</b>	<b>423.000</b>	<b>420.400</b>	<b>420.400</b>
<b>Aufwendungen vor Einstellungen in Rücklagen</b>	<b>370.649</b>	<b>538.200</b>	<b>480.900</b>	<b>423.000</b>	<b>420.400</b>	<b>420.400</b>
<b>Aufwendungen gesamt (ohne innere Verrechnungen)</b>	<b>370.649</b>	<b>538.200</b>	<b>480.900</b>	<b>423.000</b>	<b>420.400</b>	<b>420.400</b>



**Aufwand in der Zusammensetzung nach Aufwandsarten:**



Im Vorjahr belief sich der Gesamtbetrag der geplanten Aufwendungen auf 538.200 Euro. Im aktuellen Planjahr verändern sich die Aufwendungen um -57.300 Euro auf 480.900 Euro.

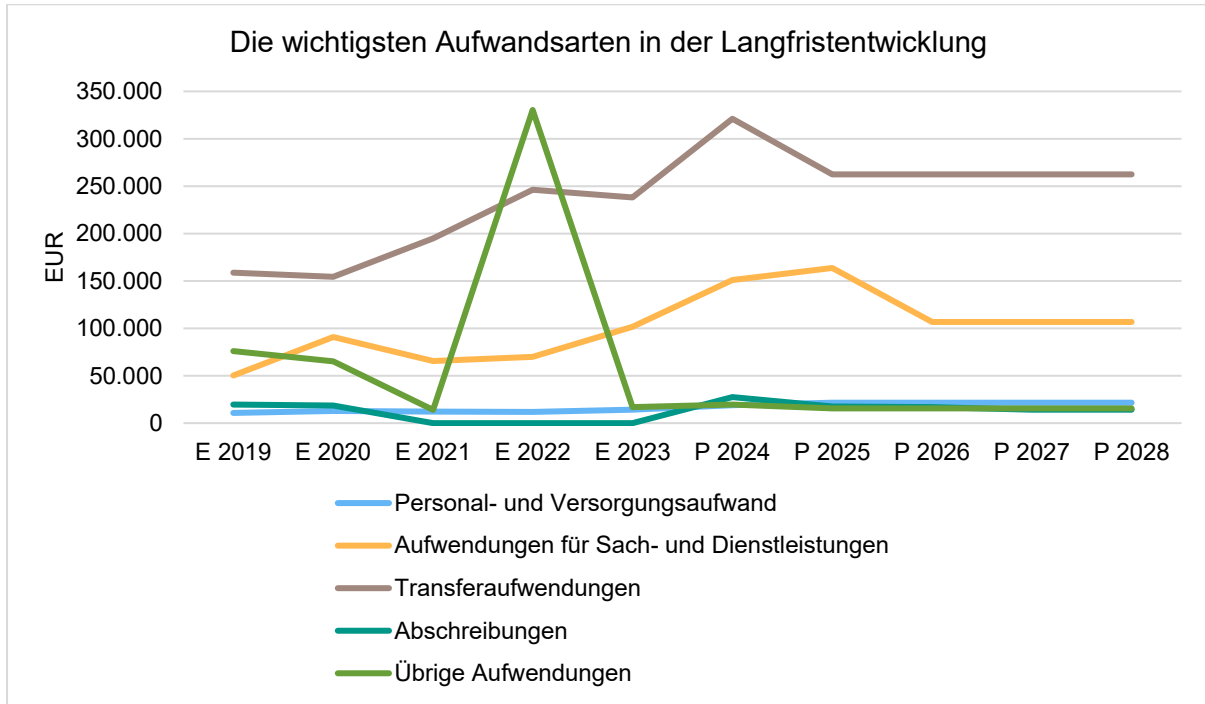
Die Veränderungen bei den einzelnen Aufwandsarten stellen sich im Detail wie folgt dar:

**Vorjahresvergleich Aufwandsarten**

	Plan 2024 in Euro	Plan 2025 in Euro	abs. Abw. in Euro	Abw. in %
Personalaufwendungen	19.100	21.600	2.500 ↗	13,09
Aufwendungen für Sach- und Dienstleistungen	150.900	163.700	12.800 ↗	8,48
Abschreibungen auf immaterielles Vermögen und Sachanlagen sowie aktivierte Aufwendungen	27.500	17.700	-9.800 ↘	-35,64
Zuwendungen, Umlagen und sonstige Transferaufwendungen	321.100	262.400	-58.700 ↘	-18,28
Sonstige laufende Aufwendungen	19.500	15.500	-4.000 ↘	-20,51
Zinsaufwendungen und sonstige Finanzaufwendungen	100	--	-100 ↘	--
<b>Summe der Aufwendungen</b>	<b>538.200</b>	<b>480.900</b>	<b>-57.300 ↘</b>	<b>-10,65</b>
<b>Aufwendungen vor Einstellungen in Rücklagen</b>	<b>538.200</b>	<b>480.900</b>	<b>-57.300 ↘</b>	<b>-10,65</b>
<b>Aufwendungen gesamt (ohne innere Verrechnungen)</b>	<b>538.200</b>	<b>480.900</b>	<b>-57.300 ↘</b>	<b>-10,65</b>



**Die wichtigsten Aufwandsarten in der langfristigen Entwicklung:**



**Die wichtigsten Aufwandsarten in der langfristigen Betrachtung (in Tausend EUR)**

	E 2019	E 2020	E 2021	E 2022	E 2023	P 2024	P 2025	P 2026	P 2027	P 2028
Personal- und Versorgungsaufwand	11	13	12	12	14	19	22	22	22	22
Aufwendungen für Sach- und Dienstleistungen	50	91	66	70	102	151	164	107	107	107
Transferaufwendungen	159	154	195	246	238	321	262	262	262	262
Abschreibungen	20	19	0	0	0	28	18	17	14	14
Übrige Aufwendungen	76	65	14	330	17	20	16	16	16	16
<b>Summe</b>	<b>315</b>	<b>342</b>	<b>287</b>	<b>658</b>	<b>371</b>	<b>538</b>	<b>481</b>	<b>423</b>	<b>420</b>	<b>420</b>



### 5.2.1 Personalaufwand

Die Personalaufwendungen entwickeln sich im Betrachtungszeitraum wie folgt:

#### Personalaufwand

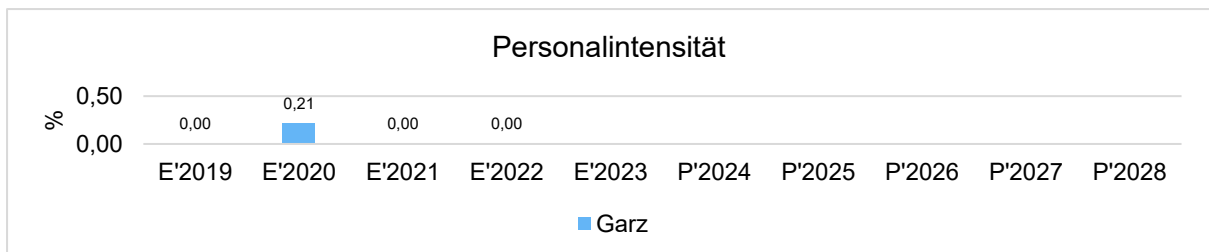
	Ist 2023	Plan 2024	Plan 2025	Plan 2026	Plan 2027	Plan 2028
<b>Personalaufwendungen</b>	<b>14.187</b>	<b>19.100</b>	<b>21.600</b>	<b>21.600</b>	<b>21.600</b>	<b>21.600</b>
davon Aufwendungen für ehrenamtlich Tätige	14.187	19.100	21.600	21.600	21.600	21.600

Davon entfallen 13.600 Euro auf Aufwandsentschädigungen und Sitzungsgelder für ehrenamtlich tätige Gemeindeorgane.

8.000 Euro sind für Aufwandsentschädigungen für ehrenamtliche Feuerwehrmitglieder vorgesehen.

#### Personalintensität

Die Personalintensität bildet den prozentualen Anteil der Personalaufwendungen an den laufenden Aufwendungen ab. Sie ist ein Indikator dafür, welches Gewicht die Personalaufwendungen innerhalb des laufenden Aufwandes haben.



### 5.2.2 Sach- und Dienstleistungsaufwand

Die Aufwendungen für Sach- und Dienstleistungen entwickeln sich im Betrachtungszeitraum wie folgt:

#### Sach- und Dienstleistungsaufwand

	Ist 2023	Plan 2024	Plan 2025	Plan 2026	Plan 2027	Plan 2028
Unterhaltung und Bewirtschaftung von Grundstücken, Gebäuden und Infrastrukturvermögen	31.027	87.400	99.100	47.000	47.000	47.000
Unterhaltung sonstiges bewegliches Vermögen	20.492	16.400	14.700	9.700	9.700	9.700





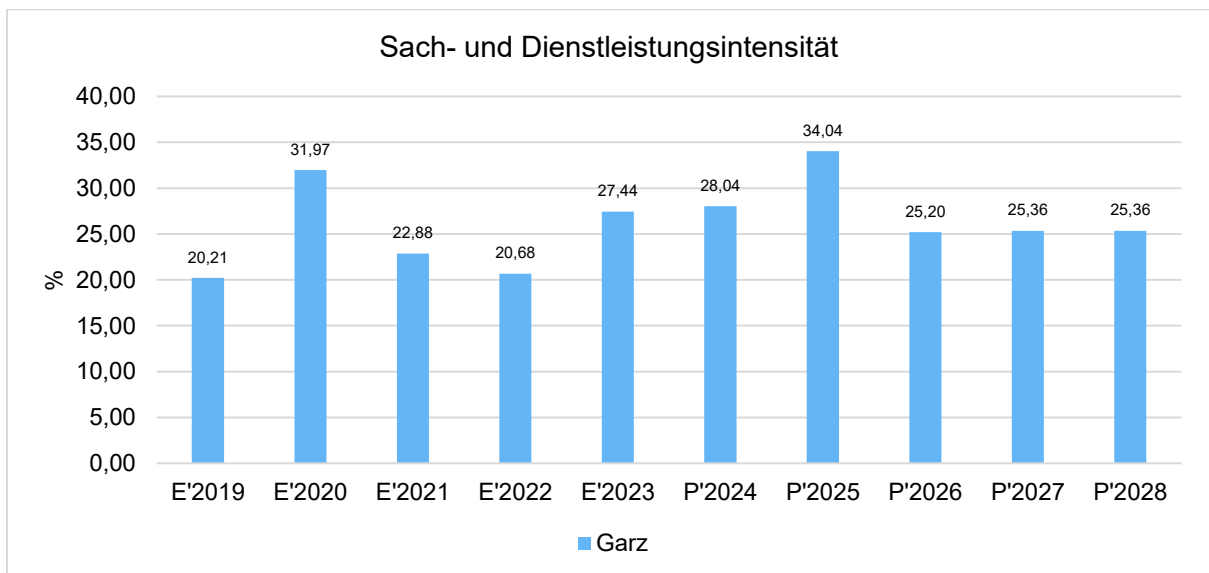
## Haushaltsvorbericht Garz

	Ist 2023	Plan 2024	Plan 2025	Plan 2026	Plan 2027	Plan 2028
Weitere Verwaltungs- und Betriebsaufwendungen	2.302	1.300	1.300	1.300	1.300	1.300
Kostenerstattungen, -umlagen	47.481	45.500	48.400	48.400	48.400	48.400
Sonstige Aufwendungen für Sach- und Dienstleistungen	398	300	200	200	200	200
<b>Summe Aufwendungen für Sach- und Dienstleistungen</b>	<b>101.701</b>	<b>150.900</b>	<b>163.700</b>	<b>106.600</b>	<b>106.600</b>	<b>106.600</b>

### Sach- und Dienstleistungsintensität

Die Sach- und Dienstleistungsintensität bildet den prozentualen Anteil der Aufwendungen für Sach- und Dienstleistungen an den laufenden Aufwendungen insgesamt ab.

Sie zeigt an, welches Gewicht der Sach- und Dienstleistungsaufwand innerhalb des laufenden Aufwandes hat.



### 5.2.3 Transferaufwendungen

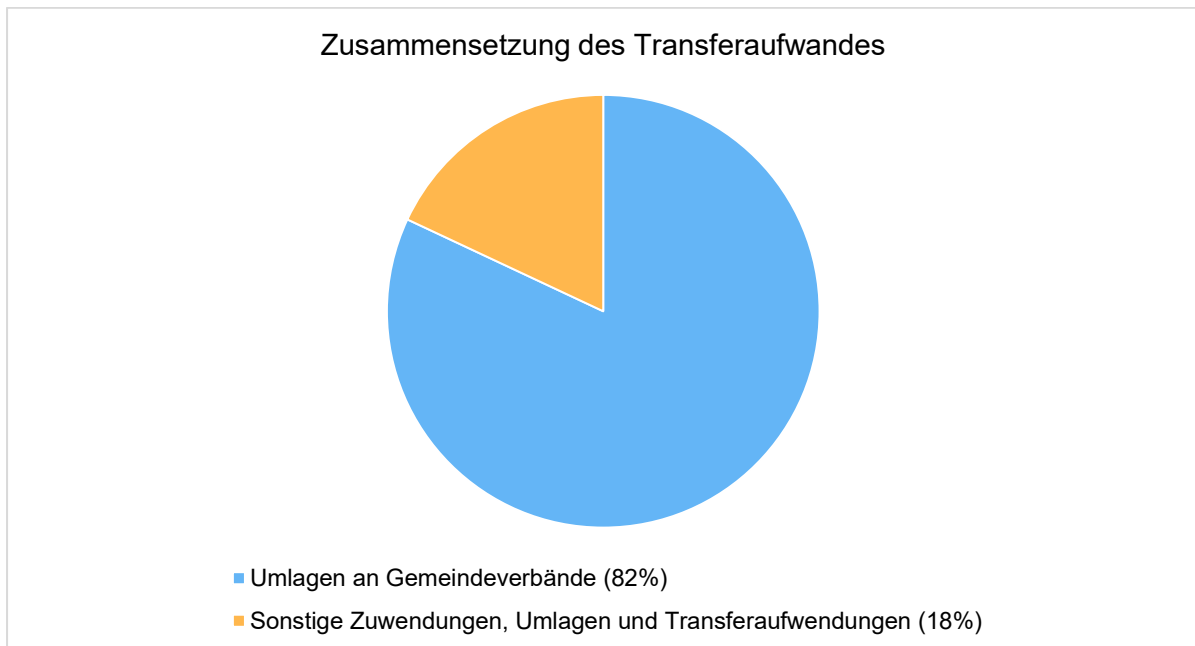
Innerhalb des Transferaufwandes stellen die Umlagezahlungen an Gemeindeverbände sowie die Sozialtransfers die bedeutendsten Aufwandsarten dar.

#### Transferaufwendungen

	Ist 2023	Plan 2024	Plan 2025	Plan 2026	Plan 2027	Plan 2028
Umlagen an Gemeindeverbände	191.936	263.400	215.100	215.100	215.100	215.100
Sonstige Zuwendungen, Umlagen und Transferaufwendungen	46.020	57.700	47.300	47.300	47.300	47.300
<b>Summe Transferaufwand und Aufwendungen der sozialen Sicherung</b>	<b>237.955</b>	<b>321.100</b>	<b>262.400</b>	<b>262.400</b>	<b>262.400</b>	<b>262.400</b>

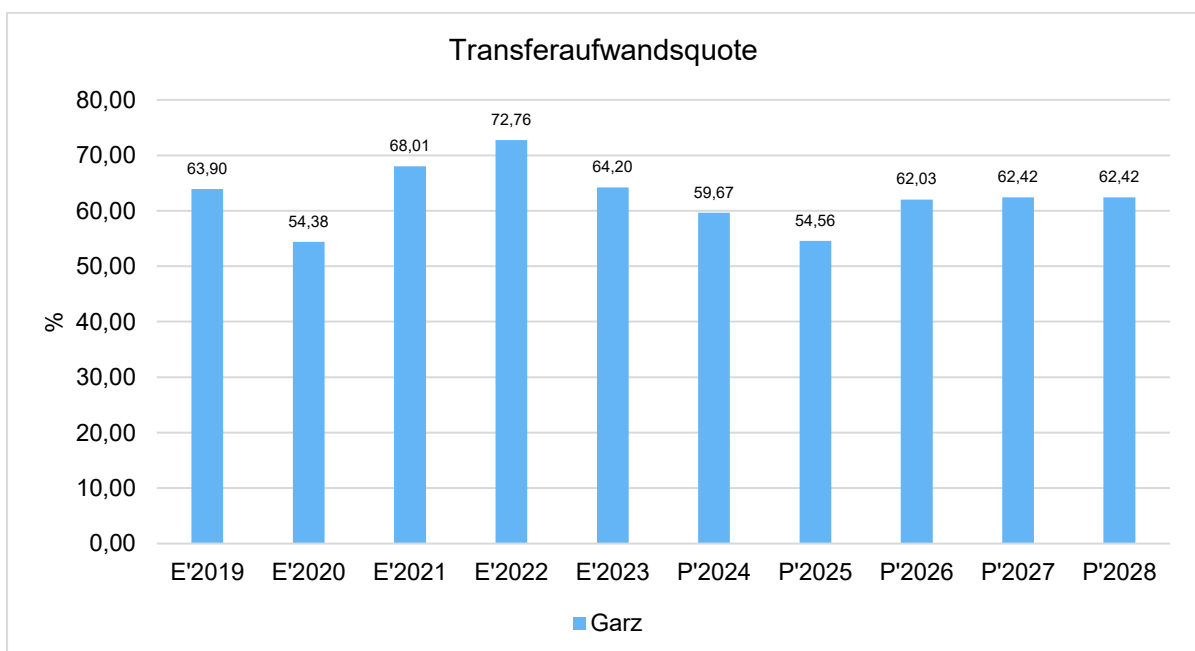


### Die Zusammensetzung des Transferaufwandes:



### Transferaufwandsquote

Die Transferaufwandsquote stellt die Transferaufwendungen ins Verhältnis zu den laufenden Aufwendungen und bringt den prozentualen Anteil an den laufenden Aufwendungen zum Ausdruck. Sie ist damit ein Indikator dafür, wie hoch der kommunale Haushalt durch Transferaufwendungen belastet wird.



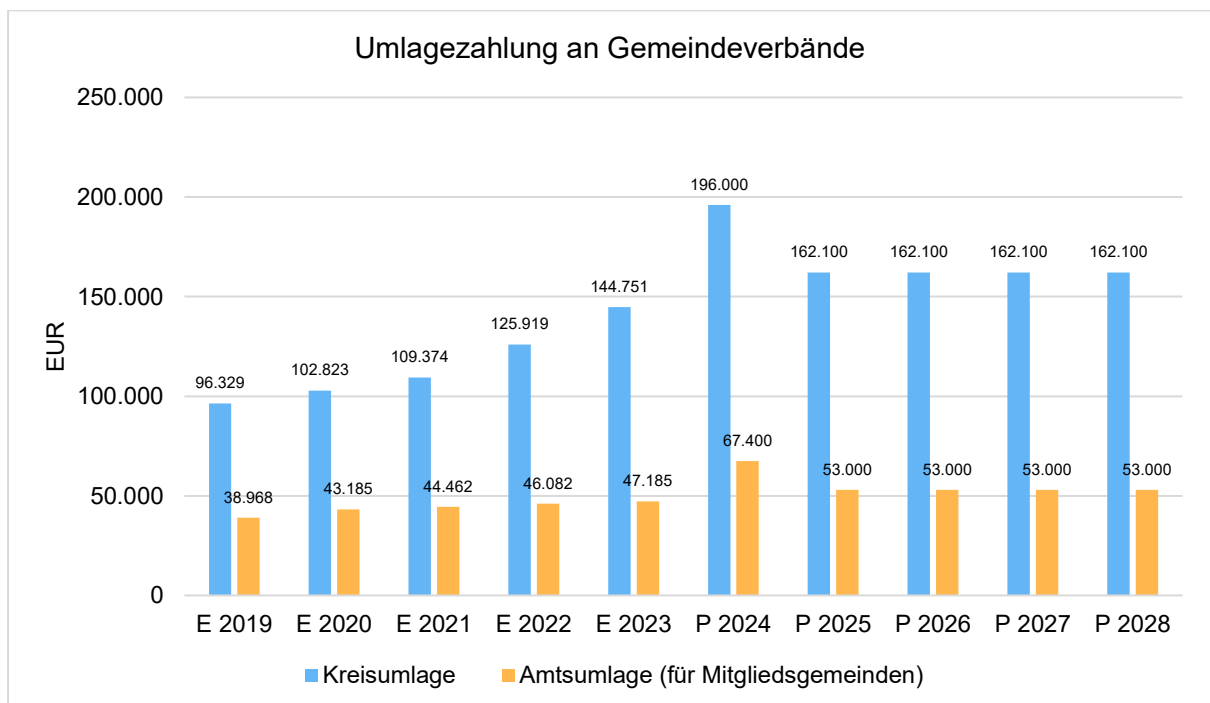


### 5.2.3.1 Umlagezahlung an Gemeindeverbände

Gegenüber dem Vorjahresplan und in der langfristigen Entwicklung ergibt sich folgendes Bild:

#### Umlage an Gemeindeverbände

	E 2019	E 2020	E 2021	E 2022	E 2023	P 2024	P 2025	P 2026	P 2027	P 2028
Allgemeine Umlagen an Gemeinden und Gemeindeverbände	136.508	147.220	155.048	173.212	191.936	263.400	215.100	215.100	215.100	215.100
54421001 - Landkreise Kreisumlage gem. §120 KV M-V	96.329	102.823	109.374	125.919	144.751	196.000	162.100	162.100	162.100	162.100
54421101 - Landkreise - Altfehlbetragsumlage	1.212	1.212	1.212	1.212	0	--	--	--	--	--
54422001 - Amtsumlage gem. §147 KV M-V	38.968	43.185	44.462	46.082	47.185	67.400	53.000	53.000	53.000	53.000

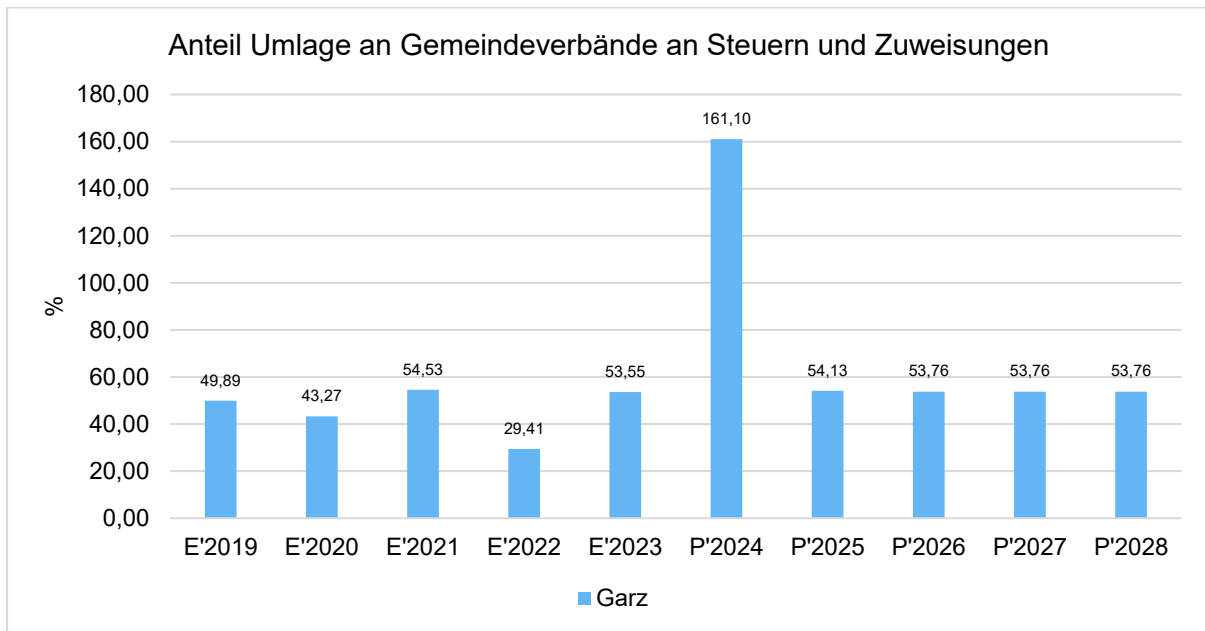




### Anteil der Umlagezahlung an den Erträgen aus Steuern und Schlüsselzuweisungen

Um die Belastung durch die Umlagezahlung an Gemeindeverbände objektiver beurteilen zu können, wird sie nachfolgend ins Verhältnis zu den Erträgen aus Steuern (ohne Ausgleichsleistungen) und Schlüsselzuweisungen gestellt.

Die Kennzahl bringt zum Ausdruck, wieviel Prozent der Erträge aus Steuern und Schlüsselzuweisungen durch die Umlagezahlung wieder aufgezehrt werden.



### 5.2.4 Abschreibungen

Die Abschreibungen sind in der nachfolgenden Tabelle abgebildet:

#### Abschreibungen

	Ist 2023	Plan 2024	Plan 2025	Plan 2026	Plan 2027	Plan 2028
Abschreibungen auf Sach- und Finanzanlagen	0	27.500	17.700	16.900	14.300	14.300
Bilanzielle Abschreibungen	0	27.500	17.700	16.900	14.300	14.300

Unter Berücksichtigung der Erträge aus Sonderpostenauflösung ergibt sich folgender Nettoabschreibungsaufwand, der von der Gemeinde Garz zu erwirtschaften ist:

#### Nettoabschreibungsaufwand

	Ist 2023	Plan 2024	Plan 2025	Plan 2026	Plan 2027	Plan 2028
Nettoabschreibungsaufwand	0	13.900	16.200	15.900	14.200	14.200



## Haushaltsvorbericht Garz

### 6 Investitionen/Folgekosten

#### 6.1 Investitionsübersicht

Planung im HH-Jahr	Investitionsnummer	Produkt	Konten	Auszahlungen	Einzahlungen	ger Aufwand p.a.	rtige Erträge p.a.	Jährliche Belastung	
<b>Straßen, Wege, Plätze</b>									
2025	0419001	54100	09103001/78531001 46112001/68511001	1.800,00 €	0,00 €	0,00 €	0,00 €	0,00 €	
		<i>Beschreibung:</i>	*Vermessung- und Notarkosten						
<b>Straßenerneuerung - MTS-Straße in Garz</b>									
2025	0418003	54100	09603001/78532001	150.000,00 €	0,00 €	4.285,71 €	0,00 €	4.285,71 €	
		<i>Beschreibung</i>	Seit Jahren versuchte die Gemeinde Garz die MTS-Straße als touristisch bedeutsamen Radweg mit Fördermitteln zu sanieren. Da die Fördermittel immer wieder abgelehnt wurden, wird die Gemeinde die MTS-Straße aus eigenen liquiden Mitteln in Teilabschnitten sanieren. Für das Haushaltsjahr 2025 stehen der Gemeinde 150T€ zur Verfügung.						
<b>Energetische Sanierung und Erweiterung Straßenbeleuchtung</b>									
2025	0425001	54101	09603001/78532001	3.000,00 €	0,00 €	150,00 €	0,00 €	150,00 €	
		<i>Beschreibung:</i>	Erweiterung Straßenbeleuchtung: 1 Stk. Leuchte an der Bushaltestelle						
<b>Zuweisung Straßenbaubeiträge</b>									
2025	0400200	54100	23320001/68260001	0,00 €	5.300,00 €	0,00 €	0,00 €	0,00 €	
		<i>Beschreibung</i>	Straßenbaubeiträge						
<b>Zuweisung Infrastruktur</b>									
2025	0400100	61100	20130001/68142001	0,00 €	15.600,00 €	0,00 €	0,00 €	0,00 €	
		<i>Beschreibung</i>	Infrastrukturpauschale						
				<b>Summen:</b>	154.800,00 €	20.900,00 €	4.435,71 €	0,00 €	4.435,71 €
				<b>Saldo Eigenanteile</b>	133.900,00 €				

### 7 Entwicklung der Kredite für Investitionen und Investitionsfördermaßnahmen

#### Übersicht über die Darlehen

Maßnahme	Kreditgeber	Ursprungskapital	Produkt
Keine			

### 8 Belastungen des Haushaltes durch kreditähnliche Rechtsgeschäfte

keine



## Haushaltsvorbericht Garz

### 9 Entwicklung der Kassenkredite

	vorlfg. JR 2023	vorlfg. JR 2024	Plan 2025	Plan 2026	Plan 2027	Plan 2028
Kassenmittel zum 01.01.	588.192,20	531.648,53	198.407,93	24.207,93	68.207,93	112.207,93
jahresbezogener Saldo der laufenden Ein- und Auszahlungen vor planmäßiger Tilgung (Zeile 18 des FHH)	9.381,61	-251.059,76	-35.300	23.100	23.100	23.100
Saldo der Ein- und Auszahlungen aus Investitionstätigkeit (Zeile 29 des FHH)	-67.882,05	-88.479,36	-133.900	20.900	20.900	20.900
Auszahlungen aus Krediten für Investitionen und Investitionsförderungsmaßnahmen (Zeile 35 FHH)	0,00	0,00	0	0	0	0
Saldo der durchlaufenden Gelder und ungeklärten Zahlungsvorgänge (Zeile 34 FHH)	1.956,77	6.298,52	-5.000	0	0	0
Kassenmittel zum 31.12.	<b>531.648,53</b>	<b>198.407,93</b>	<b>24.207,93</b>	<b>68.207,93</b>	<b>112.207,93</b>	<b>156.207,93</b>
Planung Kassenkredit:			<b>42.700</b>			
			genehmigungsfrei			

Gemäß § 53 KV bedarf es keiner Genehmigung des Kassenkredites, wenn dieser 10% der im Finanzhaushalt veranschlagten laufenden Einzahlungen nicht übersteigt. Dies sind im Haushaltsjahr 2025 42.700 €.

### 10 Entwicklung des Eigenkapitals, untergliedert nach den einzelnen Posten des Eigenkapitals

#### Entwicklung des Eigenkapitals

	Ergebnis 2023	Plan 2024	Plan 2025	Plan 2026	Plan 2027	Plan 2028
<b>1. - Eigenkapital</b>	<b>892.142</b>	<b>584.242</b>	<b>595.042</b>	<b>609.342</b>	<b>623.742</b>	<b>782.615</b>
<b>1.1 - Kapitalrücklage</b>	<b>603.872</b>	<b>618.772</b>	<b>633.672</b>	<b>648.572</b>	<b>663.472</b>	<b>657.452</b>
1.1.1 - Allg. Kapitalrücklage	512.201	512.201	508.557	508.567	508.567	508.567
1.1.2 - Zweckgebundene Kapitalrücklage	91.671	106.571	102.086	117.686	133.286	148.886
<b>1.2 - Ergebnismrücklage für Belastungen aus der kommunalen Finanzausgleich</b>	<b>319.300</b>	<b>0</b>	<b>0</b>	<b>0</b>	<b>0</b>	<b>--</b>
<b>1.3 - Ergebnisvortrag</b>	<b>30.070</b>	<b>-31.030</b>	<b>145.663</b>	<b>95.663</b>	<b>104.363</b>	<b>114.763</b>
<b>1.4 - Jahresüberschuss/Jahresfehlbetrag</b>	<b>-61.100</b>	<b>-3.500</b>	<b>-50.000</b>	<b>8.700</b>	<b>10.400</b>	<b>10.400</b>



Aufgrund eines HKR-Systemwechsels in 2017 und 2020 konnten die Jahresabschlüsse 2021 bis 2023 noch nicht abschließend aufgestellt werden. Das Jahresergebnis 2023 ist deshalb nur vorläufig.

## 11 Entwicklung der Sonderposten untergliedert nach den einzelnen Sonderposten

Als Sonderposten werden die für bestimmte Investitionen erhaltenen Fördermittel der Zuwendungsgeber ausgewiesen, deren ertragswirksame Auflösung durch den Fördermittelgeber nicht ausgeschlossen wurde. Auch Beiträge und ähnliche Entgelte für bestimmte Investitionen sind als Sonderposten auszuweisen. Diese Mittel stellen kein Eigenkapital der Gemeinde dar, da sie nicht aus eigener Steuerkraft erwirtschaftet wurden. Es handelt sich aber auch nicht um Kredite, da keine Rückzahlungspflicht besteht. Fördermittel und Beiträge bilden insoweit ein eigenständiges Finanzierungselement. Die Sonderposten aus Zuwendungen und Beiträgen werden über die Abschreibungszeit des damit finanzierten Wirtschaftsgutes aufgelöst. Am Ende der Nutzungsdauer sind sie aufgebraucht.

in Euro						
	Art	voraussichtlicher Stand zum 01.01. des Haushaltsjahres	Einstellungen	planmäßige Auflösung	außerplanm. Auflösung / Abgänge	voraussichtlicher Stand zum 31.12. des Haushaltsjahres
1.	aus Zuwendungen	5.771	0	1.500	0	4.271
2.	aus Beiträgen und ähnlichen Entgelten	19.722	0	1.500	0	18.222
3.	aus Anzahlungen	47.516	5.300	0	0	52.816
4.	für den Gebührenaussgleich	0	0	0	0	0
5.	mit Rücklagenanteil	0	0	0	0	0
6.	Sonstige	0	0	0	0	0
	<b>Summe</b>	<b>73.009</b>	<b>5.300</b>	<b>3.000</b>	<b>0</b>	<b>75.309</b>

## 12 Entwicklung der Rückstellungen

Entwicklung der Rückstellungen in Euro

Produkt	Rückstellungsgrund	Rückstellungshöhe	Bildung im HH-Jahr	Auflösung im HH-Jahr
Keine				



## 13 Aufwendungen und Auszahlungen, Erträge und Einzahlungen sowie die selbstfinanzierten Eigenanteile für freiwillige Leistungen

in Euro

Produkt und Sachkonto-nummer	Bezeichnung	Aufwendungen	Erträge	Eigenanteil	Auszahlungen	Einzahlungen	Eigenanteil
11100.56930001	Repräsentationen	500	0	500	500	0	500
28100	Heimat- und sonstige Kulturpflege	300	0	300	300	0	300
36601	Spielplätze (ohne TÜV)	1.100	0	1.100	1.100	0	1.100
<b>Summe</b>				<b>1.900</b>			<b>1.900</b>

## 14 Darstellung der Haushaltssituation und Wege zur Wiederherstellung der weggefallenen Leistungsfähigkeit

Gemäß § 16 GemHVO-Doppik ist der Haushalt in Planung ausgeglichen, wenn

1. der Ergebnishaushalt unter Berücksichtigung von noch nicht ausgeglichenen Fehlbeträgen und vorgetragenen Jahresüberschüssen aus Haushaltsvorjahren gemäß § 2 Absatz 1 Nummer 27 keinen Fehlbetrag ausweist.

Die Gemeinde Garz weist im Planungszeitraumes keine Fehlbeträge aus.

2. im Finanzhaushalt kein negativer Saldo der laufenden Ein- und Auszahlungen gemäß § 3 Absatz 1 Satz 1 Nummer 39 besteht.

Die Gemeinde Garz weist im Planungszeitraumes keine Fehlbeträge aus.

Die dauernde Leistungsfähigkeit der Gemeinde ist gegeben.

## 15 Haushaltsvermerke zu den Deckungskreisen und der Zweckbindung

### Deckungsfähigkeit

Gemäß § 14 I GemHVO sind innerhalb eines Teilergebnishaushaltes die Ansätze für Aufwendungen gegenseitig deckungsfähig.

Bei Inanspruchnahme der gegenseitigen Deckungsfähigkeit in einem Teilergebnishaushalt gilt sie auch für entsprechende Ansätze für Auszahlungen im Teilfinanzhaushalt.

Gemäß §14 III GemHVO werden die Ansätze für Auszahlungen aus Investitionstätigkeit innerhalb eines Teilfinanzhaushaltes jeweils für gegenseitig deckungsfähig erklärt.

Gemäß §14 IV GemHVO werden Ansätze für laufende Auszahlungen zu Gunsten von Auszahlungen aus Investitionstätigkeit desselben Teilfinanzhaushaltes für einseitig deckungsfähig erklärt.





## Haushaltsvorbericht Garz

---

### Zweckbindung

Nach § 13 II GemHVO werden Mehrerträge bzw. Mehreinzahlungen bei sachlich engem Zusammenhang zur Deckung von Mehraufwendungen bzw. Mehrauszahlungen verwendet. Der sachlich enge Zusammenhang wird durch den gleichen Produktbereich in einem Teilhaushalt definiert.

Zweckbindung	Bezeichnung	Produkte
11	Innere Verwaltung	11100, 11401, 11402, 11404
12	Sicherheit und Ordnung	12100, 12600
21	Schulen	21102, 21502
28	Heimat- und Kulturpflege	28100
36	Kinder-, Jugend- und Familienpflege	36100, 36601
51	Räumliche Planung und Entwicklung	51100
54	Verkehrsflächen und Anlagen	54000, 54100, 54101
55	Natur- und Landschaftspflege	55200
61	Allgemeine Finanzwirtschaft	61100, 61200
62	Beteiligungen	62600

### 16 Übersicht über Zuwendungen an Fraktionen

In der Gemeinde werden keine Zuwendungen an Fraktionen gegeben.

### 17 Übersicht über die Wirtschaftslage und die voraussichtliche Entwicklung der Unternehmen und Einrichtungen, an denen die Gemeinde mit beherrschendem Einfluss beteiligt ist

in Euro

Unternehmen	Gewinnabführung an den Haushalt
keine	



## 18 Mitgliedschaft in Vereinen und Verbänden

Verband/Zweckverband	Sitz
Zweckverband Wasserversorgung und Abwasserbeseitigung "Insel Usedom"	Ückeritz
Zweckverband "Kommunaler Anteilseignerverband Ostseeküste der e.dis"	Schwerin
Wasser- und Bodenverband "Insel Usedom - Peenestrom"	Mölschow

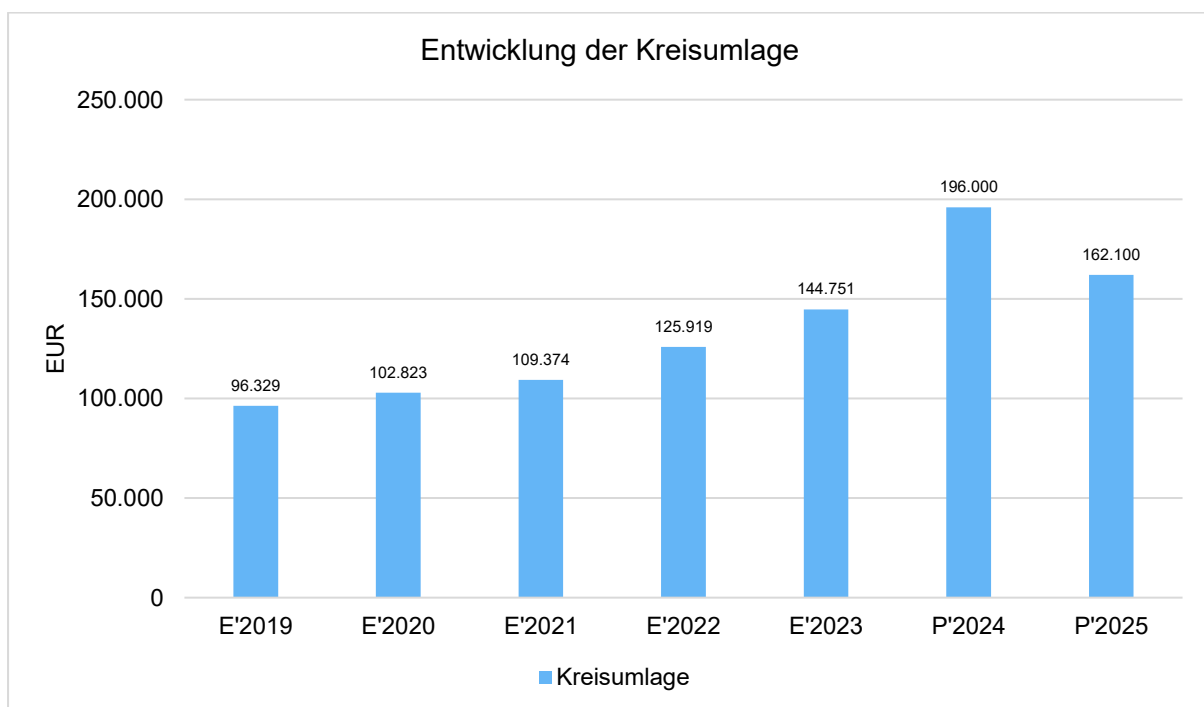
## 19 Sonstige Beteiligungen

Gesellschaft/Firma	Stammkapital	Anteil in %
keine		

## 20 Entwicklung der Kreis- und Amtsumlage

### Kreisumlage

	E'2019	E'2020	E'2021	E'2022	E'2023	P'2024	P'2025
Kreisumlage je Einwohner	358,10	367,23	389,23	449,71	511,49	700,00	572,79
Kreisumlage	96.328,51	102.823,19	109.374,46	125.918,90	144.750,71	196.000,00	162.100,00

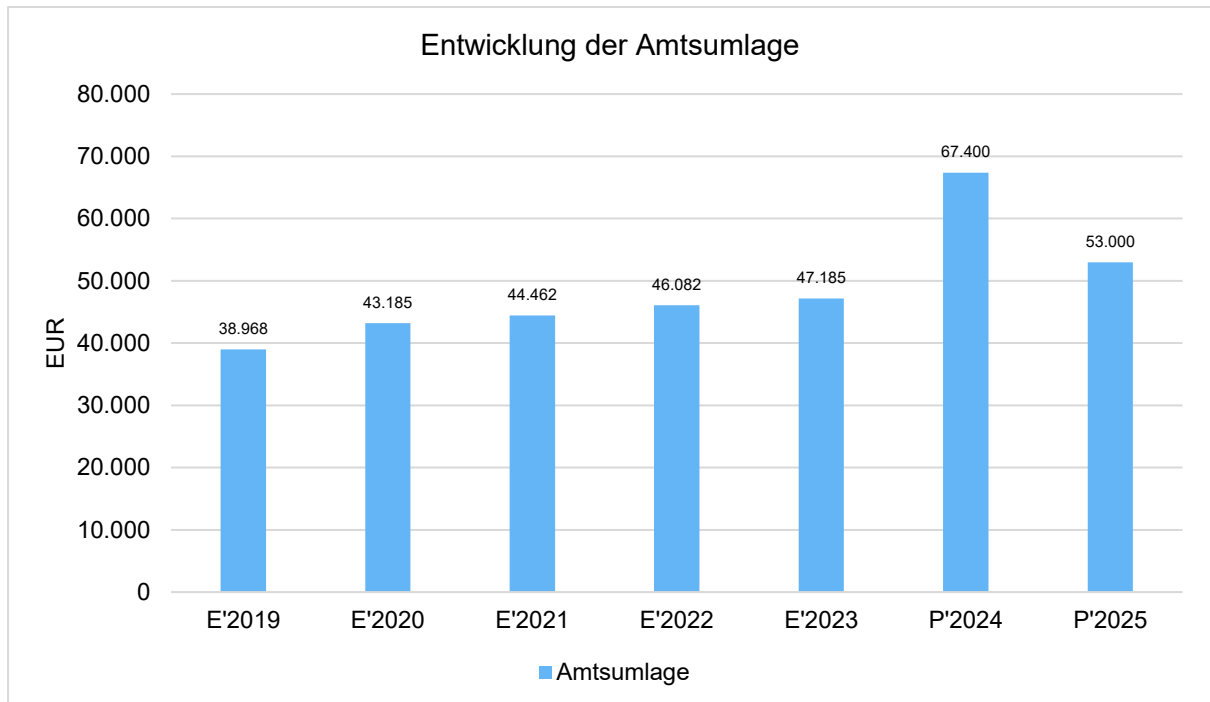




## Haushaltsvorbericht Garz

### Amtsumlage

	E'2019	E'2020	E'2021	E'2022	E'2023	P'2024	P'2025
Amtsumlage je Einwohner	144,86	154,23	158,23	164,58	166,73	240,71	187,28
Amtsumlage	38.968,32	43.185,00	44.461,80	46.081,70	47.184,96	67.400,00	53.000,00



## Nachweis der dauernden Leistungsfähigkeit nach § 1 Nummer 5 GemHVO-Doppik Garz (Amt Usedom-Süd)

Einwohner per 31.12. des Vorjahres: 276

Erhebungsjahr: 2025

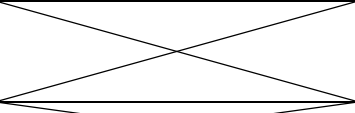
	Wert	Punkte
<b>Ergebnishaushalt</b>		
Ergebnisvortrag aus dem Haushaltsvorjahr	140.402,00 €	
Jahresergebnis	-50.000,00 €	
Ergebnis zum 31.12. des Haushaltsjahres	90.402,00 €	
Ausgleich des Ergebnishaushalts	Ja	0
Verhältnis der Erträge zu den Aufwendungen	89,6 %	-3
Jahresergebnis ausgeglichen?	Nein	-2
<b>Finanzhaushalt</b>		
Saldo der laufenden Ein- und Auszahlungen zum 31.12. des Haushaltsvorjahres	157.283,00 €	
jahresbezogener Saldo der laufenden Ein- und Auszahlungen	-35.300,00 €	-2
Saldo der laufenden Ein- und Auszahlungen zum 31.12. des Haushaltsjahres	121.983,00 €	
Ausgleich des Finanzhaushalts	Ja	0
Verhältnis der laufenden Einzahlungen zu den laufenden Auszahlungen	92,4 %	-2
<b>Finanzplanungszeitraum</b>		
Ergebnis des Ergebnishaushalts am Ende des Finanzplanungszeitraums	119.902,00 €	
Ergebnis je Einwohner	434,43 €	0
Saldo der laufenden Ein- und Auszahlungen im Finanzhaushalt zum Ende des Finanzplanungszeitraums	191.283,00 €	
Saldo der laufenden Ein- und Auszahlungen je Einwohner	693,05 €	0
<b>Gesetzmäßiges Haushaltssicherungskonzept nach § 43 Absatz 7 KV M-V</b>		
Haushaltssicherungskonzept erforderlich?	Nein	0
Wann wird der vollständige Haushaltsausgleich erreicht?	nicht relevant	0
<b>Einhaltung des Überschuldungsverbots</b>		
Höhe des Eigenkapitals am Ende des Haushaltsjahres	706.315,17 €	0
Höhe des Eigenkapitals am Ende des Finanzplanungszeitraums	782.615,17 €	0
Im Haushaltsjahr bestehende Überschuldung wird im Finanzplanungszeitraum abgebaut	nicht relevant	0
Im Haushaltsjahr oder zum Ende des Finanzplanungszeitraums bestehende Überschuldung wird erst in einem angemessenen Konsolidierungszeitraum abgebaut	nicht relevant	0
<b>Sonstige finanzielle Risiken</b>		
Bewertung wesentlicher sonstiger finanzieller Risiken, deren Realisierung im Finanzplanungszeitraum wahrscheinlich ist	kein	0
<b>Weitere Kennzahlen</b>		
Investitionskredite je Einwohner	0,00 €	
Zinsquote	NaN	
Tilgungsquote	NaN	

fiktive Restlaufzeit der Investitionskredite	NaN	
fristenkongruente Finanzierung?	Nein	
Förderquote	11,6 %	
Liquiditätskredite je Einwohner	0,00 €	
Forderungen je Einwohner	2.037,65 €	
Werthaltigkeit der Forderungen	98,4 %	
freiwillige Leistungen je Einwohner	6,88 €	
Anteil der freiwilligen Leistungen an den ordentlichen Erträgen	0,4 %	
Bemerkungen der Kommune	k.A.	
Bemerkungen der RAB	k.A.	
Bemerkungen des IM	k.A.	
<b>GESAMTPUNKTZAHL:</b>		<b>-9</b>
<b>LEISTUNGSGRUPPE:</b>	<b>gesicherte dauernde Leistungsfähigkeit</b>	

**Übersicht über die aus Verpflichtungsermächtigungen  
voraussichtlich fällig werdenden Auszahlungen**

Verpflichtungsermächtigungen (gemäß § 1 Nummer 2 GemHVO- Doppik) <sup>1</sup>	Planungsdaten des Haushalts-folgejahres	Planungsdaten des zweiten Haushalts- folgejahres	Planungsdaten des dritten Haushalts- folgejahres	Planungsdaten der weiteren Haushalts- folgejahre
	in €			
	1	2	3	4
im Haushaltsjahr 20..				
<i>Maßnahme 1</i>				
<i>Maßnahme...</i>				
im Haushaltsjahr 20..				
<i>Maßnahme 1</i>				
<i>Maßnahme...</i>				
...				
<b>Summe</b>				



Übersicht über den voraussichtlichen Stand der Verbindlichkeiten						Erläuterungen	
Nr.	Art (gemäß § 47 Abs. 5 Nummer 4 GemHVO-Doppik)	Voraussichtlicher Stand zu Beginn 2025	Tilgung a) planmäßig b) Umschuldung c) außerplanmäßig	Kreditaufnahmen a) Neuaufnahme b) Umschuldung	Voraussichtlicher Stand zum Ende 2025	Kontonummer	
		in €					
		1	2	3	4		
1.1	Verbindlichkeiten aus Kreditaufnahmen für Investitionen und Investitionsförderungsmaßnahmen ohne Vorgänge, die diesen wirtschaftlich gleichkommen	0,00	a) 0 b) 0 c) 0	a) 0 b) 0	0	311-319	
1.2	Verbindlichkeiten aus Vorgängen, die Kreditaufnahmen für Investitionen und Investitionsförderungsmaßnahmen wirtschaftlich gleichkommen	0,00	a) 0 b) 0 c) 0	a) 0 b) 0	0	331-337	
2.1	Verbindlichkeiten aus Kassenkrediten ohne Vorgänge, die diesen wirtschaftlich gleichkommen	0,00			0	321-329, 37431	
2.2	Verbindlichkeiten aus Vorgängen, die Kassenkrediten wirtschaftlich gleichkommen	0,00			0	338	
<b>Verbindlichkeiten aus Kreditaufnahmen (Summe der Nummern 1.1 bis 2.2)</b>		<b>0,00</b>			<b>0</b>	<b>0</b>	





Übersicht über den voraussichtlichen Stand der Rückstellungen						Erläuterungen
Nr.	Art (gemäß § 47 Absatz 5 Nummer 3 GemHVO-Doppik)	Stand zu Beginn 2025	Inanspruchnahme/ Auflösung	Zuführung	Stand zum Ende 2025	Kontonummer
		in €				
		1	2	3	4	
1	Rückstellungen für Pensionen und ähnliche Verpflichtungen	0	0	0	0	24
2	Steuerrückstellungen	0	0	0	0	25
3	Sonstige Rückstellungen	0	0	0	0	27-29
4	<b>Summe</b>	<b>0</b>	<b>0</b>	<b>0</b>	<b>0</b>	



Übersicht über die Zusammensetzung und Entwicklung des Saldos der liquiden Mittel und der Kassenkredite im Finanzplanungszeitraum (2023 - 2028)							
Nr.		Ergebnisse	Ansätze einschl. Nachträge 2024	Ansätze 2025	Planungs- daten 2026	Planungs- daten 2027	Planungs- daten 2028
		2023					
		in €					
		1	2	3	4	5	6
1	Forderungen zum 31. Dezember des Haushaltsvorjahres (§ 47 Absatz 4 Nummer 2.2.6.1 GemHVO-Doppik)	588.192,20	531.649	198.407	24.207	68.207	112.207
2	- Verbindlichkeiten aus Kassenkrediten zum 31. Dezember des Haushaltsvorjahres (§ 47 Absatz 5 Nummer 4.2.2, Nummer 4.3 und 4.7 bis 4.10 GemHVO-Doppik)	0,00	0	0	0	0	0
3	= <b>Saldo der liquiden Mittel und der Kassenkredite zum 31. Dezember des Haushaltsvorjahres</b>	<b>588.192,20</b>	<b>531.649</b>	<b>198.407</b>	<b>24.207</b>	<b>68.207</b>	<b>112.207</b>
4	Saldo laufende Ein- und Auszahlungen zum 31. Dezember des Haushaltsvorjahres	458.301,73	467.683	216.623	181.323	204.423	227.523
5	+ Korrektur des Vortrages	0,00	59.340,24	0	0	0	0
6	+ jahresbezogener Saldo der laufenden Ein- und Auszahlungen (§ 3 Absatz 1 Satz 1 Nummer 37 GemHVO-Doppik)	9.381,61	-310.400,00	-35.300,00	23.100,00	23.100,00	23.100,00
7	+ Saldo laufende Ein- und Auszahlungen zum 31. Dezember des Haushaltsjahres	467.683,34	216.623	181.323	204.423	227.523	250.623
8	Saldo der Ein- und Auszahlungen aus Investitionstätigkeit zum 31. Dezember des Haushaltsvorjahres	122.600,47	54.718	-33.761	-167.661	-146.761	-125.861
9	+ Korrektur des Vortrages	0,00	113.520,64	0	0	0	0
10	+ Saldo der Ein- und Auszahlungen aus Investitionstätigkeit (§ 3 Absatz 1 Satz 1 Nummer 29 GemHVO-Doppik)	-67.882,05	-202.000,00	-133.900,00	20.900,00	20.900,00	20.900,00
11	+ Saldo der Ein- und Auszahlungen aus Krediten für Investitionen und Investitionsförderungsmaßnahmen (ohne planmäßige Tilgung)	0,00	0	0	0	0	0
12	+ Saldo der Ein- und Auszahlungen aus Investitionstätigkeit zum 31. Dezember des Haushaltsjahres	54.718,42	-33.761	-167.661	-146.761	-125.861	-104.961
13	Saldo der durchlaufenden Gelder und ungeklärten Zahlungsvorgängen zum 31. Dezember des Haushaltsvorjahres	7.290,00	9.247	15.546	10.546	10.546	10.546
14	+ Korrektur des Vortrages	0,00	11.298,52	0,00	0,00	0,00	0,00
15	+ Saldo der durchlaufenden Gelder und ungeklärten Zahlungsvorgängen (§ 3 Absatz 1 Satz 1 Nummer 35 GemHVO-Doppik)	1.956,77	-5.000,00	-5.000,00	0,00	0,00	0,00
16	+ Saldo der durchlaufenden Gelder und ungeklärten Zahlungsvorgängen zum 31. Dezember des Haushaltsjahres	9.246,77	15.546	10.546	10.546	10.546	10.546
17	= <b>Saldo der liquiden Mittel und der Kassenkredite zum 31. Dezember des Haushaltsjahres</b>	<b>531.648,53</b>	<b>198.407</b>	<b>24.207</b>	<b>68.207</b>	<b>112.207</b>	<b>156.207</b>



Ergebnishaushalt								Erläute- rung
Nr.	Ertrags- und Aufwandsarten (gemäß § 2 Absatz 1 GemHVO-Doppik)	Ergebnisse	Ansätze einschl. Nachträge 2024	Ansatz 2025	Planungsdaten 2026	Planungsdaten 2027	Planungsdaten 2028	Konto- nummer
		in €						
		1	2	3	4	5	6	
1	+ Steuern und ähnliche Abgaben	166.123,38	163.500	174.500	177.200	177.200	177.200	40
2	+ Zuwendungen, allgemeine Umlagen und sonstige Transfererträge	192.318,31	13.600	224.400	223.900	223.000	223.000	41
3	+ Erträge der sozialen Sicherung	0,00	0	0	0	0	0	42
4	+ Öffentlich-rechtliche Leistungsentgelte	4.283,40	5.600	6.300	4.900	4.900	4.900	43
5	+ Privatrechtliche Leistungsentgelte	12.155,57	11.500	6.300	6.300	6.300	6.300	441, 443- 445
6	+ Kostenerstattungen und Kostenumlagen	143,75	300	0	0	0	0	442, 447, 448
7	+ Andere aktivierte Eigenleistungen	0,00	0	0	0	0	0	452
8	+ Zinserträge und sonstige Finanzerträge	11.399,59	10.700	8.500	8.500	8.500	8.500	47
9	+ Sonstige laufende Erträge	15.920,26	10.200	10.900	10.900	10.900	10.900	451, 46
<b>10</b>	<b>Summe der Erträge (Summe der Nummern 1 bis 9)</b>	<b>402.344,26</b>	<b>215.400</b>	<b>430.900</b>	<b>431.700</b>	<b>430.800</b>	<b>430.800</b>	
11	- Personalaufwendungen	14.186,60	19.100	21.600	21.600	21.600	21.600	50
12	- Versorgungsaufwendungen	0,00	0	0	0	0	0	51
13	- Aufwendungen für Sach- und Dienstleistungen	101.701,09	150.900	163.700	106.600	106.600	106.600	52
14	- Abschreibungen	0,00	27.500	17.700	16.900	14.300	14.300	53
15	- Zuwendungen, Umlagen und sonstige Transferaufwendungen	237.955,23	321.100	262.400	262.400	262.400	262.400	54
16	- Aufwendungen der sozialen Sicherung	0,00	0	0	0	0	0	55
17	- Zinsaufwendungen und sonstige Finanzaufwendungen	0,00	100	0	0	0	0	57
18	- Sonstige laufende Aufwendungen	16.805,99	19.500	15.500	15.500	15.500	15.500	56
<b>19</b>	<b>Summe der Aufwendungen (Summe der Nummern 11 bis 18)</b>	<b>370.648,91</b>	<b>538.200</b>	<b>480.900</b>	<b>423.000</b>	<b>420.400</b>	<b>420.400</b>	
<b>20</b>	<b>Jahresergebnis (Jahresüberschuss/ Jahresfehlbetrag) vor Veränderung der Rücklagen (Saldo der Nummern 10 und 19)</b>	<b>31.695,35</b>	<b>-322.800</b>	<b>-50.000</b>	<b>8.700</b>	<b>10.400</b>	<b>10.400</b>	
21	- Einstellung in die Kapitalrücklage	0,00	0	0	0	0	0	592
22	+ Entnahmen aus der Kapitalrücklage	0,00	0	0	0	0	0	492
23	- Einstellung in die Rücklage für Belastungen aus dem kommunalen Finanzausgleich	0,00	0	0	0	0	0	593
24	+ Entnahmen aus der Rücklage für Belastungen aus dem kommunalen Finanzausgleich	0,00	319.300	0	0	0	0	493
<b>25</b>	<b>Jahresergebnis (Jahresüberschuss/ Jahresfehlbetrag, Nummer 20 zuzüglich Nummern 22 und 24 abzüglich Nummern 21 und 23)</b>	<b>31.695,35</b>	<b>-3.500</b>	<b>-50.000</b>	<b>8.700</b>	<b>10.400</b>	<b>10.400</b>	
	nachrichtlich:							
26	Ergebnisvortrag aus dem Haushaltsvorjahr	112.206,93	143.902	140.402	90.402	99.102	109.502	
27	Ergebnis (Überschuss/Fehlbetrag) zum 31. Dezember des Haushaltsjahres (Summe der Nummern 25 und 26)	143.902,28	140.402	90.402	99.102	109.502	119.902	

Finanzhaushalt								Erläute- rung	
Nr.	Einzahlungs- und Auszahlungsarten (gemäß § 3 Absatz 1 Satz 1 GemHVO-Doppik)	Ergebnisse	Ansätze einschl. Nachträge 2024	Ansatz 2025	Planungsdaten 2026	Planungsdaten 2027	Planungsdaten 2028	Konto- nummer	
		2023	in €						
		1	2	3	4	5	6		
1	+ Steuern und ähnliche Abgaben	158.369,95	163.500	174.500	177.200	177.200	177.200	60	
2	+ Zuwendungen, allgemeine Umlagen und sonstige Transfereinzahlungen	192.318,31	0	222.900	222.900	222.900	222.900	61	
3	+ Einzahlungen der sozialen Sicherung	0,00	0	0	0	0	0	62	
4	+ Öffentlich-rechtliche Leistungsentgelte	3.915,19	4.100	4.800	3.400	3.400	3.400	63	
5	+ Privatrechtliche Leistungsentgelte	11.300,59	11.500	6.300	6.300	6.300	6.300	641	
6	+ Kostenerstattungen und Kostenumlagen	131,75	300	0	0	0	0	642, 647- 648	
7	+ Zinseinzahlungen und sonstige Finanzeinzahlungen	10.880,40	10.700	8.500	8.500	8.500	8.500	67	
8	+ Sonstige laufende Einzahlungen	12.176,03	10.200	10.300	10.300	10.300	10.300	651, 66	
9	<b>Summe der laufenden Einzahlungen (Summe der Nummern 1 bis 8)</b>	<b>389.092,22</b>	<b>200.300</b>	<b>427.300</b>	<b>428.600</b>	<b>428.600</b>	<b>428.600</b>		
10	- Personalauszahlungen	14.186,60	19.100	21.600	21.600	21.600	21.600	70	
11	- Versorgungsauszahlungen	0,00	0	0	0	0	0	71	
12	- Auszahlungen für Sach- und Dienstleistungen	100.529,32	150.900	163.700	106.600	106.600	106.600	72	
13	- Zuwendungen, Umlagen und sonstige Transferauszahlungen	257.099,95	321.100	262.400	262.400	262.400	262.400	74	
14	- Auszahlungen der sozialen Sicherungen	0,00	0	0	0	0	0	75	
15	- Zinsauszahlungen und sonstige Finanzauszahlungen	0,00	100	0	0	0	0	77	
16	- Sonstige laufende Auszahlungen	7.894,74	19.500	14.900	14.900	14.900	14.900	76	
17	<b>Summe der laufenden Auszahlungen (Summe der Nummern 10 bis 16)</b>	<b>379.710,61</b>	<b>510.700</b>	<b>462.600</b>	<b>405.500</b>	<b>405.500</b>	<b>405.500</b>		
18	<b>Jahresbezogener Saldo der laufenden Ein- und Auszahlungen vor planmäßiger Tilgung (Saldo der Nummern 9 und 17)</b>	<b>9.381,61</b>	<b>-310.400</b>	<b>-35.300</b>	<b>23.100</b>	<b>23.100</b>	<b>23.100</b>		
19	+ Einzahlungen aus Investitionszuwendungen	20.621,75	323.500	15.600	15.600	15.600	15.600	681, 6833	
20	+ Einzahlungen aus Beiträgen und ähnlichen Entgelten	5.386,07	5.300	5.300	5.300	5.300	5.300	682, 6830- 6832, 6834- 6839	
21	+ Einzahlungen aus Anlagevermögen	3.108,00	0	0	0	0	0	684- 686	
22	+ Einzahlungen aus sonstigen Ausleihungen und Kreditgewährungen	0,00	0	0	0	0	0	687	
23	+ Sonstige Investitionseinzahlungen	0,00	0	0	0	0	0	688- 689	
24	<b>Summe der Einzahlungen aus Investitionstätigkeit (Summe der Nummern 19 bis 23)</b>	<b>29.115,82</b>	<b>328.800</b>	<b>20.900</b>	<b>20.900</b>	<b>20.900</b>	<b>20.900</b>		
25	- Auszahlungen für Anlagevermögen	96.997,87	530.800	154.800	0	0	0	781, 784- 786	
26	- Auszahlungen für sonstige Ausleihungen und Kreditgewährungen	0,00	0	0	0	0	0	787	
27	- Sonstige Investitionsauszahlungen	0,00	0	0	0	0	0	788- 789	
28	<b>Summe der Auszahlungen aus Investitionstätigkeit (Summe der Nummern 25 bis 27)</b>	<b>96.997,87</b>	<b>530.800</b>	<b>154.800</b>	<b>0</b>	<b>0</b>	<b>0</b>		
29	<b>Saldo der Ein- und Auszahlungen aus Investitionstätigkeit (Saldo der Nummern 24 und 28)</b>	<b>-67.882,05</b>	<b>-202.000</b>	<b>-133.900</b>	<b>20.900</b>	<b>20.900</b>	<b>20.900</b>		
30	<b>Finanzmittelüberschuss/ Finanzmittelfehlbetrag (Summe der Nummern 18 und 29)</b>	<b>-58.500,44</b>	<b>-512.400</b>	<b>-169.200</b>	<b>44.000</b>	<b>44.000</b>	<b>44.000</b>		
31	+ Einzahlungen aus der Aufnahme von Krediten für Investitionen und Investitionsförderungsmaßnahmen	0,00	0	0	0	0	0	691- 692	

Finanzhaushalt								Erläute- rung
Nr.	Einzahlungs- und Auszahlungsarten (gemäß § 3 Absatz 1 Satz 1 GemHVO-Doppik)	Ergebnisse	Ansätze einschl. Nachträge	Ansatz	Planungsdaten	Planungsdaten	Planungsdaten	Konto- nummer
		2023	2024	2025	2026	2027	2028	
in €								
32	– Auszahlungen für planmäßige Tilgung von Krediten für Investitionen und Investitionsförderungsmaßnahmen	0,00	0	0	0	0	0	791, 792000 00- 792423 01, 792423 03- 792530 01, 792530 03- 792930 01, 792930 03- 793999 99
33	– Sonstige Auszahlungen zur Tilgung von Krediten für Investitionen und Investitionsförderungsmaßnahmen	0,00	0	0	0	0	0	792423 02, 792530 02, 792930 02
34	<b>Saldo der Ein- und Auszahlungen aus Krediten für Investitionen und Investitionsförderungsmaßnahmen (Nummer 31 abzüglich Nummern 32 und 33)</b>	<b>0,00</b>	<b>0</b>	<b>0</b>	<b>0</b>	<b>0</b>	<b>0</b>	
35	<b>Saldo der durchlaufenden Gelder und ungeklärten Zahlungsvorgänge</b>	<b>1.956,77</b>	<b>-5.000</b>	<b>-5.000</b>	<b>0</b>	<b>0</b>	<b>0</b>	
36	<b>Veränderung der liquiden Mittel und der Kassenkredite (Summe der Nummern 30, 34 und 35)</b>	<b>-56.543,67</b>	<b>-517.400</b>	<b>-174.200</b>	<b>44.000</b>	<b>44.000</b>	<b>44.000</b>	
37	Jahresbezogener Saldo der laufenden Ein- und Auszahlungen (Saldo der Nummern 18 und 32)	9.381,61	-310.400	-35.300	23.100	23.100	23.100	
	nachrichtlich:							
38	Saldo der laufenden Ein- und Auszahlungen zum 31. Dezember des Haushaltsvorjahres	458.301,73	467.683	157.283	121.983	145.083	168.183	
39	Saldo der laufenden Ein- und Auszahlungen zum 31. Dezember des Haushaltsjahres (Summe der Nummern 37 und 38)	467.683,34	157.283	121.983	145.083	168.183	191.283	
	darunter:							
	Zuführung zum investiven Bereich aus einem positiven Saldo der laufenden Ein- und Auszahlungen zum 31. Dezember des Haushaltsjahres [Einzahlung in Nummer 23 (Sonstige Investitionseinzahlungen) und Auszahlungen in Nummer 16 (Sonstige laufende Auszahlungen) enthalten]	0,00	0	0	0	0	0	7698
	Zuführung zur Deckung eines negativen Saldos der laufenden Ein- und Auszahlungen zum 31. Dezember des Haushaltsjahres aus dem investiven Bereich [Einzahlungen in Nummer 8 (Sonstige laufende Einzahlungen) und Auszahlungen in Nummer 27 (Sonstige Investitionsauszahlungen) enthalten]	0,00	0	0	0	0	0	7896
	Zuführung gemäß § 12 Nummer 6 GemHVO-Doppik an den laufenden Bereich [Einzahlung in Nummer 8 (Sonstige laufende Einzahlungen) und Auszahlung in Nummer 27 (Sonstige Investitionsauszahlungen) enthalten]	0,00	0	0	0	0	0	6681- 6682
	Zuführung gemäß § 12 Nummer 6 GemHVO-Doppik an den laufenden Bereich [Einzahlungen in Nummer 8 (Sonstige laufenden Einzahlungen) und Auszahlungen in Nummer 27 (Sonstige Investitionsauszahlungen) enthalten]	0,00	0	0	0	0	0	





Übersicht über Erträge und Aufwendungen zum Ergebnishaushalt								Erläute- rung
Nr.	Ertrags- und Aufwandsarten (gemäß § 2 Absatz 1 GemHVO-Doppik)	Ergebnisse	Ansätze einschl. Nachträge 2024	Ansatz 2025	Planungsdaten 2026	Planungsdaten 2027	Planungsdaten 2028	Konto- nummer
		in €						
		1	2	3	4	5	6	
1	+ Steuern und ähnliche Abgaben	166.123,38	163.500	174.500	177.200	177.200	177.200	40
	darunter:							
	1.1 Grundsteuer A	1.405,21	1.500	300	300	300	300	4011
	1.2 Grundsteuer B	43.528,67	43.500	58.000	58.000	58.000	58.000	4012
	1.3 Gewerbesteuer	28.592,04	30.000	25.000	25.000	25.000	25.000	4013
	1.4 Gemeindeanteil an der Einkommensteuer	55.956,34	60.400	63.300	66.000	66.000	66.000	4021
	1.5 Gemeindeanteil an der Umsatzsteuer	1.672,45	3.600	3.700	3.700	3.700	3.700	4022
	1.6 Sonstige Gemeindesteuern	34.968,67	24.500	24.200	24.200	24.200	24.200	403
	1.7 Ausgleichsleistungen vom Land	0,00	0	0	0	0	0	4052
	1.8 Leistungen des Landes aus der Umsetzung des 4. Gesetzes für moderne Dienstleistungen am Arbeitsmarkt	0,00	0	0	0	0	0	40541
2	+ Zuwendungen, allgemeine Umlagen und sonstige Transfererträge	192.318,31	13.600	224.400	223.900	223.000	223.000	41
	darunter:							
	2.1 Schlüsselzuweisungen	192.318,31	0	222.900	222.900	222.900	222.900	411
	2.2 Bedarfszuweisungen	0,00	0	0	0	0	0	412
	2.3 Sonstige allgemeine Zuweisungen	0,00	0	0	0	0	0	413
	2.4 Zuweisungen und Zuschüsse für laufende Zwecke	0,00	0	0	0	0	0	414
	2.5 Allgemeine Umlagen vom Land	0,00	0	0	0	0	0	4161
	2.6 Allgemeine Umlagen von Gemeinden und Gemeindeverbänden	0,00	0	0	0	0	0	4162
	2.7 Erträge aus der Auflösung von Sonderposten	0,00	13.600	1.500	1.000	100	100	415
3	+ Erträge der sozialen Sicherung	0,00	0	0	0	0	0	42
	darunter:							
	3.1 Ersatz von sozialen Leistungen außerhalb von Einrichtungen	0,00	0	0	0	0	0	421
	3.2 Ersatz von sozialen Leistungen in Einrichtungen	0,00	0	0	0	0	0	422
	3.3 Kostenbeteiligung und -erstattung im Bereich des SGB XII und anderer sozialer Leistungen	0,00	0	0	0	0	0	423
	3.4 Kostenbeteiligung und -erstattung im Bereich des SGB VIII und anderer Jugendhilfe	0,00	0	0	0	0	0	424
	3.5 Kostenerstattungen von anderen Sozialhilfeträgern	0,00	0	0	0	0	0	425
	3.6 Aufgabenbezogene Leistungsbeteiligung nach dem SGB II	0,00	0	0	0	0	0	426
	3.7 Zuweisungen und Zuschüsse für laufende Zwecke im Bereich der sozialen Sicherung	0,00	0	0	0	0	0	427
4	+ Öffentlich-rechtliche Leistungsentgelte	4.283,40	5.600	6.300	4.900	4.900	4.900	43
	darunter:							
	4.1 Verwaltungsgebühren einschließlich Erstattung von Auslagen	0,00	0	0	0	0	0	431
	4.2 Benutzungsgebühren, Beiträge (soweit diese nicht in einem Sonderposten zu erfassen sind) und ähnliche Entgelte, Kostenerstattungen	4.283,40	4.100	4.800	3.400	3.400	3.400	432
	4.3 Erträge aus der Auflösung von Sonderposten für Beiträge und ähnliche Entgelte	0,00	1.500	1.500	1.500	1.500	1.500	437
5	+ Privatrechtliche Leistungsentgelte	12.155,57	11.500	6.300	6.300	6.300	6.300	441, 443-445
	darunter:							
	5.1 Privatrechtliche Leistungsentgelte	12.155,57	11.500	6.300	6.300	6.300	6.300	441
	5.2 Erträge aus der Auflösung von Sonderposten für Baukostenzuschüsse und ähnliche Entgelte	0,00	0	0	0	0	0	443
6	+ Kostenerstattungen und Kostenumlagen	143,75	300	0	0	0	0	442, 447-448
7	+ Andere aktivierte Eigenleistungen	0,00	0	0	0	0	0	452
8	+ Zinserträge und sonstige Finanzerträge	11.399,59	10.700	8.500	8.500	8.500	8.500	47
	darunter:							
	8.1 Zinserträge	4.851,07	4.100	2.000	2.000	2.000	2.000	471-472
	8.2 Sonstige Finanzerträge	6.548,52	6.600	6.500	6.500	6.500	6.500	473-479
9	+ Sonstige Erträge und Saldo Bestandsveränderungen	15.920,26	10.200	10.900	10.900	10.900	10.900	451, 46
	darunter:							
	9.1 Erträge aus der Veräußerung von Vermögensgegenständen des Anlagevermögens und des Umlaufvermögens	0,00	0	0	0	0	0	461
	9.2 Erträge aus der Auflösung von Wertberichtigungen, Sonderposten und Rückstellungen	3.163,23	0	600	600	600	600	4661
	9.3 Erhöhung oder Verminderung des Bestandes an fertigen und unfertigen Erzeugnissen (Saldo)	0,00	0	0	0	0	0	
10	<b>Summe der Erträge (Summe der Nummern 1 bis 9)</b>	<b>402.344,26</b>	<b>215.400</b>	<b>430.900</b>	<b>431.700</b>	<b>430.800</b>	<b>430.800</b>	
11	- Personalaufwendungen	14.186,60	19.100	21.600	21.600	21.600	21.600	50
	darunter:							
	11.1 Zuführungen zu Pensionsrückstellungen u.ä. Verpflichtungen	0,00	0	0	0	0	0	507
12	- Versorgungsaufwendungen	0,00	0	0	0	0	0	51
13	- Aufwendungen für Sach- und Dienstleistungen	101.701,09	150.900	163.700	106.600	106.600	106.600	52
	darunter:							

Übersicht über Erträge und Aufwendungen zum Ergebnishaushalt								Erläute- rung
Nr.	Ertrags- und Aufwandsarten (gemäß § 2 Absatz 1 GemHVO-Doppik)	Ergebnisse	Ansätze einschl. Nachträge 2024	Ansatz 2025	Planungsdaten 2026	Planungsdaten 2027	Planungsdaten 2028	Konto- nummer
		in €						
	13.1 Aufwendungen für Energie, Wasser, Abwasser und Abfall	4.651,46	8.600	7.300	7.200	7.200	7.200	522
	13.2 Aufwendungen für Unterhaltung und Bewirtschaftung	46.867,76	95.200	106.500	49.500	49.500	49.500	523
14	– Abschreibungen	0,00	27.500	17.700	16.900	14.300	14.300	53
15	– Zuwendungen, Umlagen und sonstige Transferaufwendungen	237.955,23	321.100	262.400	262.400	262.400	262.400	54
	darunter:							
	15.1 Zuweisungen und Zuschüsse für laufende Zwecke	43.405,12	50.000	45.000	45.000	45.000	45.000	541
	15.2 Schuldendiensthilfen	0,00	0	0	0	0	0	542
	15.3 Gewerbesteuerumlage	2.614,44	2.700	2.300	2.300	2.300	2.300	5431
	15.4 Allgemeine Umlagen an das Land	0,00	5.000	0	0	0	0	5441
	15.5 Allgemeine Umlagen an Landkreise	144.750,71	196.000	162.100	162.100	162.100	162.100	54421
	15.6 Allgemeine Umlagen an das Amt	47.184,96	67.400	53.000	53.000	53.000	53.000	54422
	15.7 Allgemeine Umlagen an Zweckverbände	0,00	0	0	0	0	0	5443
	15.8 Allgemeine Umlagen an Sonstige	0,00	0	0	0	0	0	5449
16	– Aufwendungen der sozialen Sicherung	0,00	0	0	0	0	0	55
	darunter:							
	16.1 Leistungen nach SGB II	0,00	0	0	0	0	0	551
	16.2 Kostenbeteiligungen und -erstattungen nach SGB II	0,00	0	0	0	0	0	552
	16.3 Leistungen nach SGB XII	0,00	0	0	0	0	0	553
	16.4 Kostenbeteiligungen und -erstattungen nach SGB XII	0,00	0	0	0	0	0	554
	16.5 Leistungen nach SGB VIII	0,00	0	0	0	0	0	555
	16.6 Kostenbeteiligungen und -erstattungen nach SGB VIII	0,00	0	0	0	0	0	556
	16.7 Sonstige soziale Leistungen	0,00	0	0	0	0	0	557
	16.8 Kostenbeteiligungen und -erstattungen für sonstige soziale Leistungen	0,00	0	0	0	0	0	558
	16.9 Zuweisungen und Zuschüsse für laufende Zwecke des Bereichs soziale Sicherung	0,00	0	0	0	0	0	559
17	– Zinsaufwendungen und sonstige Finanzaufwendungen	0,00	100	0	0	0	0	57
	darunter:							
	17.1 Zinsaufwendungen	0,00	0	0	0	0	0	571-578
	17.2 Sonstige Finanzaufwendungen	0,00	100	0	0	0	0	579
18	– Sonstige Aufwendungen	16.805,99	19.500	15.500	15.500	15.500	15.500	56
19	<b>Summe der Aufwendungen (Summe der Nummern 11 bis 18)</b>	<b>370.648,91</b>	<b>538.200</b>	<b>480.900</b>	<b>423.000</b>	<b>420.400</b>	<b>420.400</b>	
20	<b>Jahresergebnis (Jahresüberschuss/ Jahresfehlbetrag) vor Veränderung der Rücklagen (Saldo der Nummern 10 und 19)</b>	<b>31.695,35</b>	<b>-322.800</b>	<b>-50.000</b>	<b>8.700</b>	<b>10.400</b>	<b>10.400</b>	
21	– Einstellung in die Kapitalrücklage	0,00	0	0	0	0	0	592
22	+ Entnahme aus der Kapitalrücklage	0,00	0	0	0	0	0	492
	darunter:							
	22.1 Entnahme aus der zweckgebundenen Kapitalrücklage aus investiv gebundenen Zuweisungen	0,00	0	0	0	0	0	4922
	22.2 Entnahme aus der zweckgebundenen Kapitalrücklage aus Zuweisungen nach §§ 23, 24 FAG M-V	0,00	0	0	0	0	0	4923
23	– Einstellung in die Rücklage für Belastungen aus dem kommunalen Finanzausgleich	0,00	0	0	0	0	0	593
24	+ Entnahme aus der Rücklage für Belastungen aus dem kommunalen Finanzausgleich	0,00	319.300	0	0	0	0	493
25	<b>Jahresergebnis (Jahresüberschuss/Jahresfehlbetrag, Nummer 20 zuzüglich Nummern 22 und 24 abzüglich Nummern 21 und 23)</b>	<b>31.695,35</b>	<b>-3.500</b>	<b>-50.000</b>	<b>8.700</b>	<b>10.400</b>	<b>10.400</b>	
	nachrichtlich:							
26	Ergebnisvortrag aus dem Haushaltsvorjahr	112.206,93	143.902	140.402	90.402	99.102	109.502	
27	Ergebnis (Überschuss/Fehlbetrag) zum 31. Dezember des Haushaltsjahres (Summe der Nummern 25 und 26)	143.902,28	140.402	90.402	99.102	109.502	119.902	

## Übersicht über die Finanzdaten der Teilhaushalte

1. Übersicht über die Teilergebnishaushalte									
Nr.	Ertrags- und Aufwandsarten (gemäß § 4 Absatz 5 GemHVO-Doppik)	Summe aller Teilhaushalte	1 Zentrale Dienste	2 Zentrale Finanzleistunge n	in €				
					1	2	3	4	5
1	+ Steuern und ähnliche Abgaben	174.500	0	174.500					
2	+ Zuwendungen, allgemeine Umlagen und sonstige Transfererträge	224.400	1.500	222.900					
3	+ Erträge der sozialen Sicherung	0	0	0					
4	+ Öffentlich-rechtliche Leistungsentgelte	6.300	6.300	0					
5	+ Privatrechtliche Leistungsentgelte	6.300	6.300	0					
6	+ Kostenerstattungen und Kostenumlagen	0	0	0					
7	+ Andere aktivierte Eigenleistungen	0	0	0					
8	+ Zinserträge und sonstige Finanzerträge	8.500	0	8.500					
9	+ Sonstige Erträge	10.900	10.100	800					
10	<b>Summe der Erträge (Summe der Nummern 1 bis 9)</b>	<b>430.900</b>	<b>24.200</b>	<b>406.700</b>					
11	- Personalaufwendungen	21.600	21.600	0					
12	- Versorgungsaufwendungen	0	0	0					
13	- Aufwendungen für Sach- und Dienstleistungen	163.700	163.700	0					
14	- Abschreibungen	17.700	17.700	0					
15	- Zuwendungen, Umlagen und sonstige Transferaufwendungen	262.400	45.000	217.400					
16	- Aufwendungen der sozialen Sicherung	0	0	0					
17	- Zinsaufwendungen und sonstige Finanzaufwendungen	0	0	0					
18	- Sonstige Aufwendungen	15.500	15.000	500					
19	<b>Summe der Aufwendungen (Summe der Nummern 11 bis 18)</b>	<b>480.900</b>	<b>263.000</b>	<b>217.900</b>					
20	<b>Jahresergebnis des Teilhaushaltes vor Verrechnung der internen Leistungsbeziehungen und vor Veränderung der Rücklagen (Saldo der Nummern 10 und 19)</b>	<b>-50.000</b>	<b>-238.800</b>	<b>188.800</b>					
21	+ Erträge aus internen Leistungsbeziehungen	0	0	0					
22	- Aufwendungen aus internen Leistungsbeziehungen	0	0	0					
23	<b>Jahresergebnis des Teilhaushaltes nach Verrechnung der internen Leistungsbeziehungen und vor Veränderung der Rücklagen (Nummer 20 zuzüglich Nummer 21 abzüglich Nummer 22)</b>	<b>-50.000</b>	<b>-238.800</b>	<b>188.800</b>					

## Übersicht über die Finanzdaten der Teilhaushalte

2. Übersicht über die Teilfinanzhaushalte								
Nr.	Ein- und Auszahlungsarten (gemäß § 4 Absatz 5 GemHVO-Doppik)	Summe aller Teilhaushalte	1 Zentrale Dienste	2 Zentrale Finanzleistung en				
		in €						
		1	2	3	4	5	6	7
1	+ Steuern und ähnliche Abgaben	174.500	0	174.500				
2	+ Zuwendungen, allgemeine Umlagen und sonstige Transfereinzahlungen	222.900	0	222.900				
3	+ Einzahlungen der sozialen Sicherung	0	0	0				
4	+ Öffentlich-rechtliche Leistungsentgelte	4.800	4.800	0				
5	+ Privatrechtliche Leistungsentgelte	6.300	6.300	0				
6	+ Kostenerstattungen und Kostenumlagen	0	0	0				
7	+ Zinseinzahlungen und sonstige Finanzeinzahlungen	8.500	0	8.500				
8	+ Sonstige laufende Einzahlungen	10.300	10.000	300				
9	<b>Summe der laufenden Einzahlungen (Summe der Nummern 1 bis 8)</b>	<b>427.300</b>	<b>21.100</b>	<b>406.200</b>				
10	- Personalauszahlungen	21.600	21.600	0				
11	- Versorgungsauszahlungen	0	0	0				
12	- Auszahlungen für Sach- und Dienstleistungen	163.700	163.700	0				
13	- Zuwendungen, Umlagen und sonstige Transferauszahlungen	262.400	45.000	217.400				
14	- Auszahlungen der sozialen Sicherungen	0	0	0				
15	- Zinsauszahlungen und sonstige Finanzauszahlungen	0	0	0				
16	- Sonstige laufende Auszahlungen	14.900	14.900	0				
17	<b>Summe der laufenden Auszahlungen (Summe der Nummern 10 bis 16)</b>	<b>462.600</b>	<b>245.200</b>	<b>217.400</b>				
18	<b>Jahresbezogener Saldo der laufenden Ein- und Auszahlungen vor planmäßiger Tilgung (Saldo der Nummern 9 und 17)</b>	<b>-35.300</b>	<b>-224.100</b>	<b>188.800</b>				
18.1	Saldo der Ein- und Auszahlungen aus internen Leistungsbeziehungen	0	0	0				
18.2	<b>Jahresbezogener Saldo der laufenden Ein- und Auszahlungen vor planmäßiger Tilgung nach Verrechnung der internen Leistungsbeziehungen (Summe der Nummern 18 und 18.1)</b>	<b>-35.300</b>	<b>-224.100</b>	<b>188.800</b>				
19	+ Einzahlungen aus Investitionszuwendungen	15.600	0	15.600				
20	+ Einzahlungen aus Beiträgen und ähnlichen Entgelten	5.300	5.300	0				
21	+ Einzahlungen aus Anlagevermögen	0	0	0				
22	+ Einzahlungen aus sonstigen Ausleihungen und Kreditgewährungen	0	0	0				
23	+ Sonstige Investitionseinzahlungen	0	0	0				
24	<b>Summe der Einzahlungen aus Investitionstätigkeit (Summe der Nummern 19 bis 23)</b>	<b>20.900</b>	<b>5.300</b>	<b>15.600</b>				
25	- Auszahlungen für Anlagevermögen	154.800	154.800	0				
26	- Auszahlungen für sonstige Ausleihungen und Kreditgewährungen	0	0	0				
27	- Sonstige Investitionsauszahlungen	0	0	0				
28	<b>Summe der Auszahlungen aus Investitionstätigkeit (Summe der Nummern 25 bis 27)</b>	<b>154.800</b>	<b>154.800</b>	<b>0</b>				
29	<b>Saldo der Ein- und Auszahlungen aus Investitionstätigkeit (Saldo der Nummern 24 und 28)</b>	<b>-133.900</b>	<b>-149.500</b>	<b>15.600</b>				
30	<b>Finanzmittelüberschuss/ Finanzmittelfehlbetrag des Teilhaushaltes (Summe der Nummern 18.2 und 29)</b>	<b>-169.200</b>	<b>-373.600</b>	<b>204.400</b>				
31	+ Einzahlungen aus der Aufnahme von Krediten für Investitionen und Investitionsförderungsmaßnahmen	0	0	0				
32	- Auszahlungen für planmäßige Tilgung von Krediten für Investitionen und Investitionsförderungsmaßnahmen	0	0	0				
33	- Sonstige Auszahlungen zur Tilgung von Krediten für Investitionen und Investitionsförderungsmaßnahmen	0	0	0				
34	<b>Saldo der Ein- und Auszahlungen aus Krediten für Investitionen und Investitionsförderungsmaßnahmen (Nummer 31 abzüglich Nummern 32 und 33)</b>	<b>0</b>	<b>0</b>	<b>0</b>				

**Teilhaushalt 1 Zentrale Dienste**  
verantwortlich:

**Dem Teilhaushalt zugeordnete Produkte:** 12600 Freiwillige Feuerwehr Garz, 28100 Heimat- und sonstige Kulturpflege, 36100 Zuschüsse an Kindertageseinrichtungen und Tagespflege, 36601 Gemeindeeigene Spielplätze, 54100 Gemeindestraße, -wege, -plätze, Haltestellen und Parkplätze, 54101 Straßenbeleuchtung, 55200 Wasser- und Bodenverband, 11100 Amtsorgane, Verwaltungsleitung, Mitgliedschaften u. Öffentlichkeitsarbeit, 11401 Wohnungen, Miet- und Pachtobjekte, 11402 Allgemeines Grundvermögen Liegenschaften, 11600 Finanzen, 12100 Wahlen, 21502 Schullastenausgleich an regionale Schulen, 11404 Bauhof, 21102 Schullastenausgleich an Grundschulen, 36502 Kindertagesstätte Zirchow, 51100 Räumliche Planungs- und Entwicklungsmaßnahmen, 54000 Konzessionsabgaben

Teilergebnishaushalt									
Nr.	Ertrags- und Aufwandsarten (gemäß § 4 Absatz 5 GemHVO-Doppik)	Summe aller Produkte	1	Wesentlich	Wesentlich	Wesentlich	Wesentlich	Wesentlich	Wesentlich
			Zentrale Dienste	11100 Amtsorgane,	11401 Wohnungen, Miet- und Pachtobjekte	11402 Allgemeines Grundvermögen Liegenschaften	12600 Freiwillige Feuerwehr Garz	21102 Schullastenausgl eich an Grundschulen	21502 Schullastenaus gleich an regionale
in €									
1	+ Steuern und ähnliche Abgaben	0	0	0	0	0	0	0	0
2	+ Zuwendungen, allgemeine Umlagen und sonstige Transfererträge	1.500	1.500	0	0	0	1.400	0	0
3	+ Erträge der sozialen Sicherung	0	0	0	0	0	0	0	0
4	+ Öffentlich-rechtliche Leistungsentgelte	6.300	6.300	0	0	0	0	0	0
5	+ Privatrechtliche Leistungsentgelte	6.300	6.300	0	2.200	2.000	2.100	0	0
6	+ Kostenerstattungen und Kostenumlagen	0	0	0	0	0	0	0	0
7	+ Andere aktivierte Eigenleistungen	0	0	0	0	0	0	0	0
8	+ Zinserträge und sonstige Finanzerträge	0	0	0	0	0	0	0	0
9	+ Sonstige Erträge	10.100	10.100	0	0	0	0	0	0
10	<b>Summe der Erträge (Summe der Nummern 1 bis 9)</b>	<b>24.200</b>	<b>24.200</b>	<b>0</b>	<b>2.200</b>	<b>2.000</b>	<b>3.500</b>	<b>0</b>	<b>0</b>
11	- Personalaufwendungen	21.600	21.600	13.600	0	0	8.000	0	0
12	- Versorgungsaufwendungen	0	0	0	0	0	0	0	0
13	- Aufwendungen für Sach- und Dienstleistungen	163.700	163.700	1.800	31.000	0	28.300	28.000	17.000
14	- Abschreibungen	17.700	17.700	0	800	700	3.100	0	0
15	- Zuwendungen, Umlagen und sonstige Transferaufwendungen	45.000	45.000	0	0	0	0	0	0
16	- Aufwendungen der sozialen Sicherung	0	0	0	0	0	0	0	0
17	- Zinsaufwendungen und sonstige Finanzaufwendungen	0	0	0	0	0	0	0	0
18	- Sonstige Aufwendungen	15.000	15.000	2.300	200	800	11.000	0	0
19	<b>Summe der Aufwendungen (Summe der Nummern 11 bis 18)</b>	<b>263.000</b>	<b>263.000</b>	<b>17.700</b>	<b>32.000</b>	<b>1.500</b>	<b>50.400</b>	<b>28.000</b>	<b>17.000</b>
20	<b>Jahresergebnis des Teilhaushaltes vor Verrechnung der internen Leistungsbeziehungen und vor Veränderung der Rücklagen (Saldo der Nummern 10 und 19)</b>	<b>-238.800</b>	<b>-238.800</b>	<b>-17.700</b>	<b>-29.800</b>	<b>500</b>	<b>-46.900</b>	<b>-28.000</b>	<b>-17.000</b>
21	+ Erträge aus internen Leistungsbeziehungen	0	0	0	0	0	0	0	0
22	- Aufwendungen aus internen Leistungsbeziehungen	0	0	0	0	0	0	0	0
23	<b>Jahresergebnis des Teilhaushaltes nach Verrechnung der internen Leistungsbeziehungen und vor Veränderung der Rücklagen (Nummer 20 zuzüglich Nummer 21 abzüglich Nummer 22)</b>	<b>-238.800</b>	<b>-238.800</b>	<b>-17.700</b>	<b>-29.800</b>	<b>500</b>	<b>-46.900</b>	<b>-28.000</b>	<b>-17.000</b>

**Teilhaushalt 1 Zentrale Dienste**  
verantwortlich:

**Dem Teilhaushalt zugeordnete Produkte:** 12600 Freiwillige Feuerwehr Garz, 28100 Heimat- und sonstige Kulturpflege, 36100 Zuschüsse an Kindertageseinrichtungen und Tagespflege, 36601 Gemeindeeigene Spielplätze, 54100 Gemeindestraße, -wege, -plätze, Haltestellen und Parkplätze, 54101 Straßenbeleuchtung, 55200 Wasser- und Bodenverband, 11100 Amtsorgane, Verwaltungsleitung, Mitgliedschaften u. Öffentlichkeitsarbeit, 11401 Wohnungen, Miet- und Pachtobjekte, 11402 Allgemeines Grundvermögen Liegenschaften, 11600 Finanzen, 12100 Wahlen, 21502 Schullastenausgleich an regionale Schulen, 11404 Bauhof, 21102 Schullastenausgleich an Grundschulen, 36502 Kindertagesstätte Zirchow, 51100 Räumliche Planungs- und Entwicklungsmaßnahmen, 54000 Konzessionsabgaben

		Teilergebnishaushalt							
Nr.	Ertrags- und Aufwandsarten (gemäß § 4 Absatz 5 GemHVO-Doppik)	Wesentlich	Wesentlich	Wesentlich	Wesentlich	Wesentlich	Wesentlich	Wesentlich	
		28100 Heimat- und sonstige Kulturpflege	36100 Zuschüsse an Kindertageseinri- chtungen	36601 Gemeindeeigene Spielplätze	54000 Konzessionsabg- aben	54100 Gemeindestraße , -wege, -plätze,	54101 Straßenbeleucht- ung	55200 Wasser- und Bodenverband	
		in €							
1	+ Steuern und ähnliche Abgaben	0	0	0	0	0	0	0	
2	+ Zuwendungen, allgemeine Umlagen und sonstige Transfererträge	0	0	0	0	0	100	0	
3	+ Erträge der sozialen Sicherung	0	0	0	0	0	0	0	
4	+ Öffentlich-rechtliche Leistungsentgelte	0	0	0	0	1.500	0	4.800	
5	+ Privatrechtliche Leistungsentgelte	0	0	0	0	0	0	0	
6	+ Kostenerstattungen und Kostenumlagen	0	0	0	0	0	0	0	
7	+ Andere aktivierte Eigenleistungen	0	0	0	0	0	0	0	
8	+ Zinserträge und sonstige Finanzerträge	0	0	0	0	0	0	0	
9	+ Sonstige Erträge	0	0	0	10.000	0	0	100	
10	<b>Summe der Erträge (Summe der Nummern 1 bis 9)</b>	<b>0</b>	<b>0</b>	<b>0</b>	<b>10.000</b>	<b>1.500</b>	<b>100</b>	<b>4.900</b>	
11	- Personalaufwendungen	0	0	0	0	0	0	0	
12	- Versorgungsaufwendungen	0	0	0	0	0	0	0	
13	- Aufwendungen für Sach- und Dienstleistungen	300	0	1.400	0	47.500	5.000	3.400	
14	- Abschreibungen	0	0	0	0	12.700	400	0	
15	- Zuwendungen, Umlagen und sonstige Transferaufwendungen	0	45.000	0	0	0	0	0	
16	- Aufwendungen der sozialen Sicherung	0	0	0	0	0	0	0	
17	- Zinsaufwendungen und sonstige Finanzaufwendungen	0	0	0	0	0	0	0	
18	- Sonstige Aufwendungen	0	0	0	0	600	0	100	
19	<b>Summe der Aufwendungen (Summe der Nummern 11 bis 18)</b>	<b>300</b>	<b>45.000</b>	<b>1.400</b>	<b>0</b>	<b>60.800</b>	<b>5.400</b>	<b>3.500</b>	
20	<b>Jahresergebnis des Teilhaushaltes vor Verrechnung der internen Leistungsbeziehungen und vor Veränderung der Rücklagen (Saldo der Nummern 10 und 19)</b>	<b>-300</b>	<b>-45.000</b>	<b>-1.400</b>	<b>10.000</b>	<b>-59.300</b>	<b>-5.300</b>	<b>1.400</b>	
21	+ Erträge aus internen Leistungsbeziehungen	0	0	0	0	0	0	0	
22	- Aufwendungen aus internen Leistungsbeziehungen	0	0	0	0	0	0	0	
23	<b>Jahresergebnis des Teilhaushaltes nach Verrechnung der internen Leistungsbeziehungen und vor Veränderung der Rücklagen (Nummer 20 zuzüglich Nummer 21 abzüglich Nummer 22)</b>	<b>-300</b>	<b>-45.000</b>	<b>-1.400</b>	<b>10.000</b>	<b>-59.300</b>	<b>-5.300</b>	<b>1.400</b>	

**Teilhaushalt 1 Zentrale Dienste**  
verantwortlich:

**Dem Teilhaushalt zugeordnete Produkte:**

12600 Freiwillige Feuerwehr Garz, 28100 Heimat- und sonstige Kulturpflege, 36100 Zuschüsse an Kindertageseinrichtungen und Tagespflege, 55200 Wasser- und Bodenverband, 11100 Amtsorgane, Verwaltungsleitung, Mitgliedschaften u. Öffentlichkeitsarbeit, 11401 Wohnungen, Miet- und Pachtobjekte, 11402 Allgemeines Grundvermögen Liegenschaften, 54101 Straßenbeleuchtung, 11600 Finanzen, 12100 Wahlen, 21502 Schullastenausgleich an regionale Schulen, 54100 Gemeindestraße, -wege, -plätze, Haltestellen und Parkplätze, 11404 Bauhof, 21102 Schullastenausgleich an Grundschulen, 36502 Kindertagesstätte Zirchow, 36601 Gemeindeeigene Spielplätze, 51100 Räumliche Planungs- und Entwicklungsmaßnahmen, 54000 Konzessionsabgaben

Teilfinanzhaushalt									
Nr.	Ein- und Auszahlungsarten (gemäß § 4 Absatz 5 GemHVO-Doppik)	Summe aller Produkte	1	Wesentlich	Wesentlich	Wesentlich	Wesentlich	Wesentlich	Wesentlich
			Zentrale Dienste	11100 Amtsorgane,	11401 Wohnungen, Miet- und Pachtobjekte	11402 Allgemeines Grundvermögen Liegenschaften	12600 Freiwillige Feuerwehr Garz	21102 Schullastenausgl eich an Grundschulen	21502 Schullastenaus gleich an regionale
in €									
1	+ Steuern und ähnliche Abgaben	0	0	0	0	0	0	0	0
2	+ Zuwendungen, allgemeine Umlagen und sonstige Transfereinzahlungen	0	0	0	0	0	0	0	0
3	+ Einzahlungen der sozialen Sicherung	0	0	0	0	0	0	0	0
4	+ Öffentlich-rechtliche Leistungsentgelte	4.800	4.800	0	0	0	0	0	0
5	+ Privatrechtliche Leistungsentgelte	6.300	6.300	0	2.200	2.000	2.100	0	0
6	+ Kostenerstattungen und Kostenumlagen	0	0	0	0	0	0	0	0
7	+ Zinseinzahlungen und sonstige Finanzeinzahlungen	0	0	0	0	0	0	0	0
8	+ Sonstige laufende Einzahlungen	10.000	10.000	0	0	0	0	0	0
9	<b>Summe der laufenden Einzahlungen (Summe der Nummern 1 bis 8)</b>	<b>21.100</b>	<b>21.100</b>	<b>0</b>	<b>2.200</b>	<b>2.000</b>	<b>2.100</b>	<b>0</b>	<b>0</b>
10	- Personalauszahlungen	21.600	21.600	13.600	0	0	8.000	0	0
11	- Versorgungsauszahlungen	0	0	0	0	0	0	0	0
12	- Auszahlungen für Sach- und Dienstleistungen	163.700	163.700	1.800	31.000	0	28.300	28.000	17.000
13	- Zuwendungen, Umlagen und sonstige Transferauszahlungen	45.000	45.000	0	0	0	0	0	0
14	- Auszahlungen der sozialen Sicherungen	0	0	0	0	0	0	0	0
15	- Zinsauszahlungen und sonstige Finanzauszahlungen	0	0	0	0	0	0	0	0
16	- Sonstige laufende Auszahlungen	14.900	14.900	2.300	200	800	11.000	0	0
17	<b>Summe der laufenden Auszahlungen (Summe der Nummern 10 bis 16)</b>	<b>245.200</b>	<b>245.200</b>	<b>17.700</b>	<b>31.200</b>	<b>800</b>	<b>47.300</b>	<b>28.000</b>	<b>17.000</b>
18	<b>Jahresbezogener Saldo der laufenden Ein- und Auszahlungen vor planmäßiger Tilgung (Saldo der Nummern 9 und 17)</b>	<b>-224.100</b>	<b>-224.100</b>	<b>-17.700</b>	<b>-29.000</b>	<b>1.200</b>	<b>-45.200</b>	<b>-28.000</b>	<b>-17.000</b>
18.1	Saldo der Ein- und Auszahlungen aus internen Leistungsbeziehungen	0	0	0	0	0	0	0	0
18.2	<b>Jahresbezogener Saldo der laufenden Ein- und Auszahlungen vor planmäßiger Tilgung nach Verrechnung der internen Leistungsbeziehungen (Summe der Nummern 18 und 18.1)</b>	<b>-224.100</b>	<b>-224.100</b>	<b>-17.700</b>	<b>-29.000</b>	<b>1.200</b>	<b>-45.200</b>	<b>-28.000</b>	<b>-17.000</b>
19	+ Einzahlungen aus Investitionszuwendungen	0	0	0	0	0	0	0	0
20	+ Einzahlungen aus Beiträgen und ähnlichen Entgelten	5.300	5.300	0	0	0	0	0	0
21	+ Einzahlungen aus Anlagevermögen	0	0	0	0	0	0	0	0
22	+ Einzahlungen aus sonstigen Ausleihungen und Kreditgewährungen	0	0	0	0	0	0	0	0
23	+ Sonstige Investitionseinzahlungen	0	0	0	0	0	0	0	0
24	<b>Summe der Einzahlungen aus Investitionstätigkeit (Summe der Nummern 19 bis 23)</b>	<b>5.300</b>	<b>5.300</b>	<b>0</b>	<b>0</b>	<b>0</b>	<b>0</b>	<b>0</b>	<b>0</b>
25	- Auszahlungen für Anlagevermögen	154.800	154.800	0	0	0	0	0	0
26	- Auszahlungen für sonstige Ausleihungen und Kreditgewährungen	0	0	0	0	0	0	0	0
27	- Sonstige Investitionsauszahlungen	0	0	0	0	0	0	0	0
28	<b>Summe der Auszahlungen aus Investitionstätigkeit (Summe der Nummern 25 bis 27)</b>	<b>154.800</b>	<b>154.800</b>	<b>0</b>	<b>0</b>	<b>0</b>	<b>0</b>	<b>0</b>	<b>0</b>
29	<b>Saldo der Ein- und Auszahlungen aus Investitionstätigkeit (Saldo der Nummern 24 und 28)</b>	<b>-149.500</b>	<b>-149.500</b>	<b>0</b>	<b>0</b>	<b>0</b>	<b>0</b>	<b>0</b>	<b>0</b>
30	<b>Finanzmittelüberschuss/ Finanzmittelfehlbetrag des Teilhaushaltes (Summe der Nummern 18.2 und 29)</b>	<b>-373.600</b>	<b>-373.600</b>	<b>-17.700</b>	<b>-29.000</b>	<b>1.200</b>	<b>-45.200</b>	<b>-28.000</b>	<b>-17.000</b>



**Teilhaushalt 1 Zentrale Dienste**  
verantwortlich:

**Dem Teilhaushalt zugeordnete Produkte:** 12600 Freiwillige Feuerwehr Garz, 28100 Heimat- und sonstige Kulturpflege, 36100 Zuschüsse an Kindertageseinrichtungen und Tagespflege, 55200 Wasser- und Bodenverband, 11100 Amtsortorgane, Verwaltungsleitung, Mitgliedschaften u. Öffentlichkeitsarbeit, 11401 Wohnungen, Miet- und Pachtobjekte, 11402 Allgemeines Grundvermögen Liegenschaften, 54101 Straßenbeleuchtung, 11600 Finanzen, 12100 Wahlen, 21502 Schullastenausgleich an regionale Schulen, 54100 Gemeindestraße, -wege, -plätze, Haltestellen und Parkplätze, 11404 Bauhof, 21102 Schullastenausgleich an Grundschulen, 36502 Kindertagesstätte Zirchow, 36601 Gemeindefeuerwehr Spielplätze, 51100 Räumliche Planungs- und Entwicklungsmaßnahmen, 54000 Konzessionsabgaben

		Teifinanzhaushalt							
Nr.	Ein- und Auszahlungsarten (gemäß § 4 Absatz 5 GemHVO-Doppik)	Wesentlich	Wesentlich	Wesentlich	Wesentlich	Wesentlich	Wesentlich	Wesentlich	
		28100 Heimat- und sonstige Kulturpflege	36100 Zuschüsse an Kindertageseinri- chtungen	36601 Gemeindefeuerwehr Spielplätze	54000 Konzessionsabg- aben	54100 Gemeindestraße , -wege, -plätze,	54101 Straßenbeleucht- ung	55200 Wasser- und Bodenverband	
in €									
1	+ Steuern und ähnliche Abgaben	0	0	0	0	0	0	0	0
2	+ Zuwendungen, allgemeine Umlagen und sonstige Transfereinzahlungen	0	0	0	0	0	0	0	0
3	+ Einzahlungen der sozialen Sicherung	0	0	0	0	0	0	0	0
4	+ Öffentlich-rechtliche Leistungsentgelte	0	0	0	0	0	0	4.800	
5	+ Privatrechtliche Leistungsentgelte	0	0	0	0	0	0	0	
6	+ Kostenerstattungen und Kostenumlagen	0	0	0	0	0	0	0	
7	+ Zinseinzahlungen und sonstige Finanzeinzahlungen	0	0	0	0	0	0	0	
8	+ Sonstige laufende Einzahlungen	0	0	0	10.000	0	0	0	
9	<b>Summe der laufenden Einzahlungen (Summe der Nummern 1 bis 8)</b>	<b>0</b>	<b>0</b>	<b>0</b>	<b>10.000</b>	<b>0</b>	<b>0</b>	<b>4.800</b>	
10	- Personalauszahlungen	0	0	0	0	0	0	0	
11	- Versorgungsauszahlungen	0	0	0	0	0	0	0	
12	- Auszahlungen für Sach- und Dienstleistungen	300	0	1.400	0	47.500	5.000	3.400	
13	- Zuwendungen, Umlagen und sonstige Transferauszahlungen	0	45.000	0	0	0	0	0	
14	- Auszahlungen der sozialen Sicherungen	0	0	0	0	0	0	0	
15	- Zinsauszahlungen und sonstige Finanzauszahlungen	0	0	0	0	0	0	0	
16	- Sonstige laufende Auszahlungen	0	0	0	0	600	0	0	
17	<b>Summe der laufenden Auszahlungen (Summe der Nummern 10 bis 16)</b>	<b>300</b>	<b>45.000</b>	<b>1.400</b>	<b>0</b>	<b>48.100</b>	<b>5.000</b>	<b>3.400</b>	
18	<b>Jahresbezogener Saldo der laufenden Ein- und Auszahlungen vor planmäßiger Tilgung (Saldo der Nummern 9 und 17)</b>	<b>-300</b>	<b>-45.000</b>	<b>-1.400</b>	<b>10.000</b>	<b>-48.100</b>	<b>-5.000</b>	<b>1.400</b>	
18.1	Saldo der Ein- und Auszahlungen aus internen Leistungsbeziehungen	0	0	0	0	0	0	0	
18.2	<b>Jahresbezogener Saldo der laufenden Ein- und Auszahlungen vor planmäßiger Tilgung nach Verrechnung der internen Leistungsbeziehungen (Summe der Nummern 18 und 18.1)</b>	<b>-300</b>	<b>-45.000</b>	<b>-1.400</b>	<b>10.000</b>	<b>-48.100</b>	<b>-5.000</b>	<b>1.400</b>	
19	+ Einzahlungen aus Investitionszuwendungen	0	0	0	0	0	0	0	
20	+ Einzahlungen aus Beiträgen und ähnlichen Entgelten	0	0	0	0	5.300	0	0	
21	+ Einzahlungen aus Anlagevermögen	0	0	0	0	0	0	0	
22	+ Einzahlungen aus sonstigen Ausleihungen und Kreditgewährungen	0	0	0	0	0	0	0	
23	+ Sonstige Investitionseinzahlungen	0	0	0	0	0	0	0	
24	<b>Summe der Einzahlungen aus Investitionstätigkeit (Summe der Nummern 19 bis 23)</b>	<b>0</b>	<b>0</b>	<b>0</b>	<b>0</b>	<b>5.300</b>	<b>0</b>	<b>0</b>	
25	- Auszahlungen für Anlagevermögen	0	0	0	0	151.800	3.000	0	
26	- Auszahlungen für sonstige Ausleihungen und Kreditgewährungen	0	0	0	0	0	0	0	
27	- Sonstige Investitionsauszahlungen	0	0	0	0	0	0	0	
28	<b>Summe der Auszahlungen aus Investitionstätigkeit (Summe der Nummern 25 bis 27)</b>	<b>0</b>	<b>0</b>	<b>0</b>	<b>0</b>	<b>151.800</b>	<b>3.000</b>	<b>0</b>	
29	<b>Saldo der Ein- und Auszahlungen aus Investitionstätigkeit (Saldo der Nummern 24 und 28)</b>	<b>0</b>	<b>0</b>	<b>0</b>	<b>0</b>	<b>-146.500</b>	<b>-3.000</b>	<b>0</b>	
30	<b>Finanzmittelüberschuss/ Finanzmittelfehlbetrag des Teilhaushaltes (Summe der Nummern 18.2 und 29)</b>	<b>-300</b>	<b>-45.000</b>	<b>-1.400</b>	<b>10.000</b>	<b>-194.600</b>	<b>-8.000</b>	<b>1.400</b>	

## Teilhaushalt 2 Zentrale Finanzleistungen

verantwortlich:

Dem Teilhaushalt zugeordnete Produkte: 61100 Steuern, Allgemeine Zuweisungen, allgemeine Umlagen, 61200 Sonstige allgemeine Finanzwirtschaft, 62600 Beteiligungen an Versorgungsunternehmen

Teilergebnishaushalt								
Nr.	Ertrags- und Aufwandsarten (gemäß § 4 Absatz 5 GemHVO-Doppik)	Summe aller Produkte	2 Zentrale Finanzleistungen	Wesentlich	Wesentlich	Wesentlich		
				61100 Steuern, Allgemeine Zuweisungen,	61200 Sonstige allgemeine Finanzwirtschaft	62600 Beteiligungen an Versorgungsunter- nehmen		
in €								
1	+ Steuern und ähnliche Abgaben	174.500	174.500	174.500	0	0		
2	+ Zuwendungen, allgemeine Umlagen und sonstige Transfererträge	222.900	222.900	222.900	0	0		
3	+ Erträge der sozialen Sicherung	0	0	0	0	0		
4	+ Öffentlich-rechtliche Leistungsentgelte	0	0	0	0	0		
5	+ Privatrechtliche Leistungsentgelte	0	0	0	0	0		
6	+ Kostenerstattungen und Kostenumlagen	0	0	0	0	0		
7	+ Andere aktivierte Eigenleistungen	0	0	0	0	0		
8	+ Zinserträge und sonstige Finanzerträge	8.500	8.500	100	2.000	6.400		
9	+ Sonstige Erträge	800	800	500	300	0		
10	<b>Summe der Erträge (Summe der Nummern 1 bis 9)</b>	<b>406.700</b>	<b>406.700</b>	<b>398.000</b>	<b>2.300</b>	<b>6.400</b>		
11	- Personalaufwendungen	0	0	0	0	0		
12	- Versorgungsaufwendungen	0	0	0	0	0		
13	- Aufwendungen für Sach- und Dienstleistungen	0	0	0	0	0		
14	- Abschreibungen	0	0	0	0	0		
15	- Zuwendungen, Umlagen und sonstige Transferaufwendungen	217.400	217.400	217.400	0	0		
16	- Aufwendungen der sozialen Sicherung	0	0	0	0	0		
17	- Zinsaufwendungen und sonstige Finanzaufwendungen	0	0	0	0	0		
18	- Sonstige Aufwendungen	500	500	500	0	0		
19	<b>Summe der Aufwendungen (Summe der Nummern 11 bis 18)</b>	<b>217.900</b>	<b>217.900</b>	<b>217.900</b>	<b>0</b>	<b>0</b>		
20	<b>Jahresergebnis des Teilhaushaltes vor Verrechnung der internen Leistungsbeziehungen und vor Veränderung der Rücklagen (Saldo der Nummern 10 und 19)</b>	<b>188.800</b>	<b>188.800</b>	<b>180.100</b>	<b>2.300</b>	<b>6.400</b>		
21	+ Erträge aus internen Leistungsbeziehungen	0	0	0	0	0		
22	- Aufwendungen aus internen Leistungsbeziehungen	0	0	0	0	0		
23	<b>Jahresergebnis des Teilhaushaltes nach Verrechnung der internen Leistungsbeziehungen und vor Veränderung der Rücklagen (Nummer 20 zuzüglich Nummer 21 abzüglich Nummer 22)</b>	<b>188.800</b>	<b>188.800</b>	<b>180.100</b>	<b>2.300</b>	<b>6.400</b>		

**Teilhaushalt 2 Zentrale Finanzleistungen**  
verantwortlich:

**Dem Teilhaushalt zugeordnete Produkte:** 61100 Steuern, Allgemeine Zuweisungen, allgemeine Umlagen, 61200 Sonstige allgemeine Finanzwirtschaft, 62600 Beteiligungen an Versorgungsunternehmen

Teilfinanzhaushalt									
Nr.	Ein- und Auszahlungsarten (gemäß § 4 Absatz 5 GemHVO-Doppik)	Summe aller Produkte	2 Zentrale Finanzleistungen	Wesentlich	Wesentlich	Wesentlich			
				61100 Steuern, Allgemeine Zuweisungen,	61200 Sonstige allgemeine Finanzwirtschaft	62600 Beteiligungen an Versorgungsunter- nehmen			
in €									
1	+ Steuern und ähnliche Abgaben	174.500	174.500	174.500	0	0			
2	+ Zuwendungen, allgemeine Umlagen und sonstige Transfereinzahlungen	222.900	222.900	222.900	0	0			
3	+ Einzahlungen der sozialen Sicherung	0	0	0	0	0			
4	+ Öffentlich-rechtliche Leistungsentgelte	0	0	0	0	0			
5	+ Privatrechtliche Leistungsentgelte	0	0	0	0	0			
6	+ Kostenerstattungen und Kostenumlagen	0	0	0	0	0			
7	+ Zinseinzahlungen und sonstige Finanzeinzahlungen	8.500	8.500	100	2.000	6.400			
8	+ Sonstige laufende Einzahlungen	300	300	0	300	0			
9	<b>Summe der laufenden Einzahlungen (Summe der Nummern 1 bis 8)</b>	<b>406.200</b>	<b>406.200</b>	<b>397.500</b>	<b>2.300</b>	<b>6.400</b>			
10	- Personalauszahlungen	0	0	0	0	0			
11	- Versorgungsauszahlungen	0	0	0	0	0			
12	- Auszahlungen für Sach- und Dienstleistungen	0	0	0	0	0			
13	- Zuwendungen, Umlagen und sonstige Transferauszahlungen	217.400	217.400	217.400	0	0			
14	- Auszahlungen der sozialen Sicherungen	0	0	0	0	0			
15	- Zinsauszahlungen und sonstige Finanzauszahlungen	0	0	0	0	0			
16	- Sonstige laufende Auszahlungen	0	0	0	0	0			
17	<b>Summe der laufenden Auszahlungen (Summe der Nummern 10 bis 16)</b>	<b>217.400</b>	<b>217.400</b>	<b>217.400</b>	<b>0</b>	<b>0</b>			
18	<b>Jahresbezogener Saldo der laufenden Ein- und Auszahlungen vor planmäßiger Tilgung (Saldo der Nummern 9 und 17)</b>	<b>188.800</b>	<b>188.800</b>	<b>180.100</b>	<b>2.300</b>	<b>6.400</b>			
18.1	Saldo der Ein- und Auszahlungen aus internen Leistungsbeziehungen	0	0	0	0	0			
18.2	<b>Jahresbezogener Saldo der laufenden Ein- und Auszahlungen vor planmäßiger Tilgung nach Verrechnung der internen Leistungsbeziehungen (Summe der Nummern 18 und 18.1)</b>	<b>188.800</b>	<b>188.800</b>	<b>180.100</b>	<b>2.300</b>	<b>6.400</b>			
19	+ Einzahlungen aus Investitionszuwendungen	15.600	15.600	15.600	0	0			
20	+ Einzahlungen aus Beiträgen und ähnlichen Entgelten	0	0	0	0	0			
21	+ Einzahlungen aus Anlagevermögen	0	0	0	0	0			
22	+ Einzahlungen aus sonstigen Ausleihungen und Kreditgewährungen	0	0	0	0	0			
23	+ Sonstige Investitionseinzahlungen	0	0	0	0	0			
24	<b>Summe der Einzahlungen aus Investitionstätigkeit (Summe der Nummern 19 bis 23)</b>	<b>15.600</b>	<b>15.600</b>	<b>15.600</b>	<b>0</b>	<b>0</b>			
25	- Auszahlungen für Anlagevermögen	0	0	0	0	0			
26	- Auszahlungen für sonstige Ausleihungen und Kreditgewährungen	0	0	0	0	0			
27	- Sonstige Investitionsauszahlungen	0	0	0	0	0			
28	<b>Summe der Auszahlungen aus Investitionstätigkeit (Summe der Nummern 25 bis 27)</b>	<b>0</b>	<b>0</b>	<b>0</b>	<b>0</b>	<b>0</b>			
29	<b>Saldo der Ein- und Auszahlungen aus Investitionstätigkeit (Saldo der Nummern 24 und 28)</b>	<b>15.600</b>	<b>15.600</b>	<b>15.600</b>	<b>0</b>	<b>0</b>			
30	<b>Finanzmittelüberschuss/ Finanzmittelfehlbetrag des Teilhaushaltes (Summe der Nummern 18.2 und 29)</b>	<b>204.400</b>	<b>204.400</b>	<b>195.700</b>	<b>2.300</b>	<b>6.400</b>			

Hauptproduktklasse	1	Zentrale Verwaltung	
Produktklasse	11	Innere Verwaltung	
Produkt	11100	Amtsorgane, Verwaltungsleitung, Mitgliedschaften u. Öffentlichkeitsarbeit	Fachbereich Zentrale Dienste

Wesentliche Produkte des Teilhaushaltes (1 Zentrale Dienste)						
<b>Produkt:</b>	1110000000 - Gemeindeorgane, Mitgliedschaften u. Öffentlichkeitsarbeit					
<b>Hauptproduktbereich:</b>	1 Zentrale Verwaltung					
<b>Produktbereich:</b>	11 Innere Verwaltung					
<b>Produktgruppe:</b>	111 Verwaltungssteuerung					
<b>Produktverantwortung:</b>						
<b>Beschreibung des Produktes:</b>	Aufwandsentschädigungen und Sitzungsgelder der Gemeindevertretung und der Ausschüsse, Mitgliedschaften in Vereinen und Verbänden, Öffentlichkeitsarbeit, Bekanntmachungen, Verfügungsmittel und Geschäftsausgaben Bürgermeister, Veranstaltungen soweit nicht unter Kulturehrungen, Jubiläen incl. Senioren Repräsentationen					
<b>Ziele:</b>	Sicherstellung der ehrenamtlichen Arbeit der Organe, politische Willensbildung					
<b>Leistungen:</b>						
<b>Grund-/Kennzahlen:</b>						
Bezeichnung	2023	2024	2025	2026	2027	2028
<b>Erläuterungen (gem. § 4 Abs. 15 GemHV-Doppik)</b>						
<b>Finanzen in €:</b>						
	laufende Einzahlungen	laufende Auszahlungen	Saldo	Erträge	Aufwendungen	Ergebnis
Plan 2024	0	14.800	-14.800	0	14.800	-14.800
Plan 2025	0	17.700	-17.700	0	17.700	-17.700
Veränderung gegenüber dem Vorjahr	0	2.900	-2.900	0	2.900	-2.900

Hauptproduktklasse	1	Zentrale Verwaltung	
Produktklasse	11	Innere Verwaltung	
Produkt	11401	Wohnungen, Miet- und Pachtobjekte	Fachbereich Zentrale Dienste

Wesentliche Produkte des Teilhaushaltes (1 Zentrale Dienste )						
<b>Produkt:</b>	1140100000 - Wohnungen, Miet- und Pachtobjekte					
<b>Hauptproduktbereich:</b>	1 Zentrale Verwaltung					
<b>Produktbereich:</b>	11 Innere Verwaltung					
<b>Produktgruppe:</b>	114 Zentrale Dienste					
<b>Produktverantwortung:</b>						
<b>Beschreibung des Produktes:</b>	Bereitstellung von kommunalem Wohnraum, damit verbundene Wohnungsverwaltung und Bewirtschaftung, Versicherungen, Zinsen und Tilgungen für Kredite und Altschulden Wohnungsbau					
<b>Ziele:</b>	Angebot von kommunalem Wohnraum und dessen wirtschaftlichen Verwaltung					
<b>Leistungen:</b>						
<b>Grund-/Kennzahlen:</b>						
Bezeichnung	2023	2024	2025	2026	2027	2028
<b>Erläuterungen (gem. § 4 Abs. 15 GemHV-Doppik)</b>						
<b>Finanzen in €:</b>						
	laufende Einzahlungen	laufende Auszahlungen	Saldo	Erträge	Aufwendungen	Ergebnis
Plan 2024	7.500	6.200	1.300	7.500	7.000	500
Plan 2025	2.200	31.200	-29.000	2.200	32.000	-29.800
Veränderung gegenüber dem Vorjahr	-5.300	25.000	-30.300	-5.300	25.000	-30.300

Hauptproduktklasse	1	Zentrale Verwaltung	
Produktklasse	11	Innere Verwaltung	
Produkt	11402	Allgemeines Grundvermögen Liegenschaften	Bauamt, Fachbereich Liegenschaften

Wesentliche Produkte des Teilhaushaltes (1 Zentrale Dienste)						
<b>Produkt:</b>	1140200000 - Allgemeines Grundvermögen, Liegenschaften					
<b>Hauptproduktbereich:</b>	1 Zentrale Verwaltung					
<b>Produktbereich:</b>	11 Innere Verwaltung					
<b>Produktgruppe:</b>	114 Zentrale Dienste					
<b>Produktverantwortung:</b>						
<b>Beschreibung des Produktes:</b>	Bereitstellung, Unterhaltung und Bewirtschaftung unbebauter und bebauter Grundstücke soweit sie nicht anderen Produkten zugeordnet sind, Kauf, Tausch und Verkauf von Grundstücken, Erbbaurechtsverträge, Vorkaufsrechte, Kataster, Miet- und Pachtverträge und deren Abrechnungen, Verwaltung grundstücksbezogener Rechte und Lasten, Vermessungen von Liegenschaften, Erlösauskehr, Sonstige Grundstücksbewirtschaftungen, Bodenordnungsverfahren					
<b>Ziele:</b>	Vorausschauende Bodenvorratspolitik, Sicherung der Handlungsfähigkeit der Gemeinden					
<b>Leistungen:</b>						
<b>Grund-/Kennzahlen:</b>						
Bezeichnung	2023	2024	2025	2026	2027	2028
<b>Erläuterungen (gem. § 4 Abs. 15 GemHV-Doppik)</b>						
<b>Finanzen in €:</b>						
	laufende Einzahlungen	laufende Auszahlungen	Saldo	Erträge	Aufwendungen	Ergebnis
Plan 2024	2.000	800	1.200	2.000	1.500	500
Plan 2025	2.000	800	1.200	2.000	1.500	500
Veränderung gegenüber dem Vorjahr	0	0	0	0	0	0

Hauptproduktklasse	1	Zentrale Verwaltung	
Produktklasse	11	Innere Verwaltung	
Produkt	11600	Finanzen	Fachbereich Finanzen

Wesentliche Produkte des Teilhaushaltes (1 Zentrale Dienste )						
<b>Produkt:</b>	1160000000 - Finanzen					
<b>Hauptproduktbereich:</b>	1 Zentrale Verwaltung					
<b>Produktbereich:</b>	11 Innere Verwaltung					
<b>Produktgruppe:</b>	116 Finanzen					
<b>Produktverantwortung:</b>						
<b>Beschreibung des Produktes:</b>	Planung, Bewirtschaftung und Abwicklung der Haushalte, Jahresrechnungen, Bilanzen, Kreditmanagement, Steuern u. a. Abgaben, Zentrales Anordnungswesen, Anlagenbuchführung, Zahlungsverkehr, Vollstreckung					
<b>Ziele:</b>	Sicherstellen einer geordneten Finanzwirtschaft, Abwicklung des Zahlungsverkehrs					
<b>Leistungen:</b>						
<b>Grund-/Kennzahlen:</b>						
Bezeichnung	2023	2024	2025	2026	2027	2028
<b>Erläuterungen (gem. § 4 Abs. 15 GemHV-Doppik)</b>						
<b>Finanzen in €:</b>						
	laufende Einzahlungen	laufende Auszahlungen	Saldo	Erträge	Aufwendungen	Ergebnis
Plan 2024	0	0	0	0	0	0
Plan 2025	0	0	0	0	0	0
Veränderung gegenüber dem Vorjahr	0	0	0	0	0	0

Hauptproduktklasse	1	Zentrale Verwaltung	
Produktklasse	12	Sicherheit und Ordnung	
Produkt	12100	Wahlen	Fachbereich Zentrale Dienste

Wesentliche Produkte des Teilhaushaltes (1 Zentrale Dienste)						
<b>Produkt:</b>	1210000000 - Wahlen					
<b>Hauptproduktbereich:</b>	1 Zentrale Verwaltung					
<b>Produktbereich:</b>	12 Sicherheit und Ordnung					
<b>Produktgruppe:</b>	121 Statistik und Wahlen					
<b>Produktverantwortung:</b>						
<b>Beschreibung des Produktes:</b>	Aufwandsentschädigung der Mitglieder der Wahlvorstände bei Europa-, Bundestags-, Landtags-, Kreistags-, Landrats-, Gemeindevertreter- und Bürgermeisterwahlen, Bürgerbegehren und Bürgerentscheide, Herstellung der Stimmzettel, Ausstattung der Wahllokale					
<b>Ziele:</b>	Ausstattung und personelle Besetzung der Wahllokale					
<b>Leistungen:</b>						
<b>Grund-/Kennzahlen:</b>						
Bezeichnung	2023	2024	2025	2026	2027	2028
<b>Erläuterungen (gem. § 4 Abs. 15 GemHV-Doppik)</b>						
<b>Finanzen in €:</b>						
	laufende Einzahlungen	laufende Auszahlungen	Saldo	Erträge	Aufwendungen	Ergebnis
Plan 2024	300	500	-200	300	500	-200
Plan 2025	0	0	0	0	0	0
Veränderung gegenüber dem Vorjahr	-300	-500	200	-300	-500	200



Hauptproduktklasse	1	Zentrale Verwaltung	
Produktklasse	12	Sicherheit und Ordnung	
Produkt	12600	Freiwillige Feuerwehr Garz	Ordnungsamt

Wesentliche Produkte des Teilhaushaltes (1 Zentrale Dienste)						
<b>Produkt:</b>	1260000000 - Freiwillige Feuerwehr Garz					
<b>Hauptproduktbereich:</b>	1 Zentrale Verwaltung					
<b>Produktbereich:</b>	12 Sicherheit und Ordnung					
<b>Produktgruppe:</b>	126 Brandschutz					
<b>Produktverantwortung:</b>						
<b>Beschreibung des Produktes:</b>	Abrechnung kostenpflichtiger Feuerwehreinsätze, Beschaffung und Unterhaltung von Fahrzeugen und feuerwehrtechnischer Ausrüstung für die Freiwilligen Feuerwehren, Unterstützung der Wehrführungen, Wahrnehmung der Verwaltungsaufgaben für die Freiwilligen Feuerwehren, Satzungsangelegenheiten					
<b>Ziele:</b>	Sicherstellung des abwehrenden und vorbeugenden Brandschutzes in der Gemeinde unter Einhaltung der vorgegebenen Schutzziele					
<b>Leistungen:</b>						
<b>Grund-/Kennzahlen:</b>						
Bezeichnung	2023	2024	2025	2026	2027	2028
<b>Erläuterungen (gem. § 4 Abs. 15 GemHV-Doppik)</b>						
<b>Finanzen in €:</b>						
	laufende Einzahlungen	laufende Auszahlungen	Saldo	Erträge	Aufwendungen	Ergebnis
Plan 2024	2.000	55.300	-53.300	3.400	57.700	-54.300
Plan 2025	2.100	47.300	-45.200	3.500	50.400	-46.900
Veränderung gegenüber dem Vorjahr	100	-8.000	8.100	100	-7.300	7.400

Hauptproduktklasse	2	Zentrale Finanzleistungen	
Produktklasse	21	Schulträgeraufgaben - allgemeinbildende Schulen	
Produkt	21102	Schullastenausgleich an Grundschulen	Ordnungsamt

Wesentliche Produkte des Teilhaushaltes (1 Zentrale Dienste)						
<b>Produkt:</b>	2110200000 - Schullastenausgleich an Grundschulen					
<b>Hauptproduktbereich:</b>	2 Zentrale Finanzleistungen					
<b>Produktbereich:</b>	21 Schulträgeraufgaben - allgemeinbildende Schulen					
<b>Produktgruppe:</b>	211 Grundschulen ( § 11 Abs. 2 Nr. 1a) SchulG M-V )					
<b>Produktverantwortung:</b>						
<b>Beschreibung des Produktes:</b>	Abrechnung und Kontrolle des Schullastenausgleiches					
<b>Ziele:</b>	Erhaltung der Rahmenbedingungen zur Sicherstellung eines den Auftragsgrundlagen entsprechenden und zeitgemäßen Schulbetriebs für Grundschulen					
<b>Leistungen:</b>						
<b>Grund-/Kennzahlen:</b>						
Bezeichnung	2023	2024	2025	2026	2027	2028
<b>Erläuterungen (gem. § 4 Abs. 15 GemHV-Doppik)</b>						
<b>Finanzen in €:</b>						
	laufende Einzahlungen	laufende Auszahlungen	Saldo	Erträge	Aufwendungen	Ergebnis
Plan 2024	0	17.500	-17.500	0	17.500	-17.500
Plan 2025	0	28.000	-28.000	0	28.000	-28.000
Veränderung gegenüber dem Vorjahr	0	10.500	-10.500	0	10.500	-10.500

Hauptproduktklasse	2	Zentrale Finanzleistungen	
Produktklasse	21	Schulträgeraufgaben - allgemeinbildende Schulen	
Produkt	21502	Schullastenausgleich an regionale Schulen	Ordungsamt

Wesentliche Produkte des Teilhaushaltes (1 Zentrale Dienste )						
<b>Produkt:</b>	2150200000 - Schullastenausgleich an regionalen Schulen					
<b>Hauptproduktbereich:</b>	2 Zentrale Finanzleistungen					
<b>Produktbereich:</b>	21 Schulträgeraufgaben - allgemeinbildende Schulen					
<b>Produktgruppe:</b>	215 Regionale Schulen ( § 11 Abs. 2 Nr. 1b) SchulG M-V )					
<b>Produktverantwortung:</b>						
<b>Beschreibung des Produktes:</b>	Abrechnung und Kontrolle des Schullastenausgleiches					
<b>Ziele:</b>	Erhaltung der Rahmenbedingungen zur Sicherstellung eines den Auftragsgrundlagen entsprechenden und zeitgemäßen Schulbetriebs für regionale Schulen					
<b>Leistungen:</b>						
<b>Grund-/Kennzahlen:</b>						
Bezeichnung	2023	2024	2025	2026	2027	2028
<b>Erläuterungen (gem. § 4 Abs. 15 GemHV-Doppik)</b>						
<b>Finanzen in €:</b>						
	laufende Einzahlungen	laufende Auszahlungen	Saldo	Erträge	Aufwendungen	Ergebnis
Plan 2024	0	23.700	-23.700	0	23.700	-23.700
Plan 2025	0	17.000	-17.000	0	17.000	-17.000
Veränderung gegenüber dem Vorjahr	0	-6.700	6.700	0	-6.700	6.700

Hauptproduktklasse	2	Zentrale Finanzleistungen	
Produktklasse	28	Heimat- und sonstige Kulturpflege	
Produkt	28100	Heimat- und sonstige Kulturpflege	Fachbereich Zentrale Dienste

Wesentliche Produkte des Teilhaushaltes (1 Zentrale Dienste)						
<b>Produkt:</b>	2810000000 - Heimat- und sonstige Kulturpflege					
<b>Hauptproduktbereich:</b>	2 Zentrale Finanzleistungen					
<b>Produktbereich:</b>	28 Heimat- und sonstige Kulturpflege					
<b>Produktgruppe:</b>	281 Heimat- und sonstige Kulturpflege					
<b>Produktverantwortung:</b>						
<b>Beschreibung des Produktes:</b>	Unterstützung und Förderung von Verschönerungs- und Heimatvereinen, Volks-, Trachten, Heimat- und Brauchtumsfesten, Gemeindechroniken, Regelmäßige Unterstützung von Personen, Personengruppen, kulturellen Einrichtungen durch finanzielle Zuschüsse und oder Sachleistungen, Förderung von Heimat- und Kulturangelegenheiten mit wichtiger politischer Bedeutung					
<b>Ziele:</b>	Erhalt des Brauchtums, Förderung des ehrenamtlichen Engagements, Erhalt und Schaffung von kulturellen Angeboten zur Wirtschaftsförderung im Hauptwirtschaftszweig Tourismus, Erhöhung der Wohnattraktivität, Erhalt von historischen Heimatwerten					
<b>Leistungen:</b>						
<b>Grund-/Kennzahlen:</b>						
Bezeichnung	2023	2024	2025	2026	2027	2028
<b>Erläuterungen (gem. § 4 Abs. 15 GemHV-Doppik)</b>						
<b>Finanzen in €:</b>						
	laufende Einzahlungen	laufende Auszahlungen	Saldo	Erträge	Aufwendungen	Ergebnis
Plan 2024	0	300	-300	0	300	-300
Plan 2025	0	300	-300	0	300	-300
Veränderung gegenüber dem Vorjahr	0	0	0	0	0	0

Hauptproduktklasse	3	Soziales und Jugend	
Produktklasse	36	Kinder-, Jugend- und Familienhilfe	
Produkt	36100	Zuschüsse an Kindertageseinrichtungen und Tagespflege	Ordnungsamt

Wesentliche Produkte des Teilhaushaltes (1 Zentrale Dienste)						
<b>Produkt:</b>	3610000000 - Kindertageseinrichtungen und Tagespflege					
<b>Hauptproduktbereich:</b>	3 Soziales und Jugend					
<b>Produktbereich:</b>	36 Kinder-, Jugend- und Familienhilfe					
<b>Produktgruppe:</b>	361 Förderung von Kindern in Tageseinrichtungen und in Tagespflege					
<b>Produktverantwortung:</b>						
<b>Beschreibung des Produktes:</b>	Verwaltungsseitige Betreuung der Zahlungen der Regelkostenbeiträge der Wohnsitzgemeinden					
<b>Ziele:</b>	Sicherstellung des geregelten Tagesbetriebes der Kindereinrichtungen, Verhinderung von Leistungsmissbrauch					
<b>Leistungen:</b>						
<b>Grund-/Kennzahlen:</b>						
Bezeichnung	2023	2024	2025	2026	2027	2028
<b>Erläuterungen (gem. § 4 Abs. 15 GemHV-Doppik)</b>						
<b>Finanzen in €:</b>						
	laufende Einzahlungen	laufende Auszahlungen	Saldo	Erträge	Aufwendungen	Ergebnis
Plan 2024	0	50.000	-50.000	0	50.000	-50.000
Plan 2025	0	45.000	-45.000	0	45.000	-45.000
Veränderung gegenüber dem Vorjahr	0	-5.000	5.000	0	-5.000	5.000

Hauptproduktklasse	3	Soziales und Jugend	
Produktklasse	36	Kinder-, Jugend- und Familienhilfe	
Produkt	36502	Kindertagesstätte Zirchow	Fachbereich Zentrale Dienste

Wesentliche Produkte des Teilhaushaltes (1 Zentrale Dienste)						
<b>Produkt:</b>	3650200000 - Kindertagesstätte Zirchow					
<b>Hauptproduktbereich:</b>	3 Soziales und Jugend					
<b>Produktbereich:</b>	36 Kinder-, Jugend- und Familienhilfe					
<b>Produktgruppe:</b>	365 Tageseinrichtungen für Kinder					
<b>Produktverantwortung:</b>						
<b>Beschreibung des Produktes:</b>	Das Gebäude der Kindertagesstätte in Zirchow befindet sich im Eigentum der Gemeinden, Dargen, Garz, Kamminke, Korswandt und Zirchow. Lt. Vertrag mit dem Träger der Einrichtung, der Arbeiterwohlfahrt, sind diese 5 Gemeinden für Bau- und Unterhaltungsmaßnahmen an der Kindertagesstätte in Zirchow verantwortlich.					
<b>Ziele:</b>	Wirtschaftlicher Betrieb der Kindertagesstätte, Förderung der Vereinbarkeit von Familie und Beruf, Familienentlastung und -unterstützung					
<b>Leistungen:</b>						
<b>Grund-/Kennzahlen:</b>						
Bezeichnung	2023	2024	2025	2026	2027	2028
<b>Erläuterungen (gem. § 4 Abs. 15 GemHV-Doppik)</b>						
<b>Finanzen in €:</b>						
	laufende Einzahlungen	laufende Auszahlungen	Saldo	Erträge	Aufwendungen	Ergebnis
Plan 2024	0	200	-200	0	200	-200
Plan 2025	0	0	0	0	0	0
Veränderung gegenüber dem Vorjahr	0	-200	200	0	-200	200

Hauptproduktklasse	3	Soziales und Jugend
Produktklasse	36	Kinder-, Jugend- und Familienhilfe
Produkt	36601	Gemeindeeigene Spielplätze

Wesentliche Produkte des Teilhaushaltes (1 Zentrale Dienste)						
<b>Produkt:</b>	3660100000 - Gemeindeeigene Spielplätze					
<b>Hauptproduktbereich:</b>	3 Soziales und Jugend					
<b>Produktbereich:</b>	36 Kinder-, Jugend- und Familienhilfe					
<b>Produktgruppe:</b>	366 Einrichtungen der Kinder- und Jugendarbeit					
<b>Produktverantwortung:</b>						
<b>Beschreibung des Produktes:</b>	Bereitstellung, Unterhaltung und Instandsetzung öffentlicher Spielplätze					
<b>Ziele:</b>	Sinnvolle Freizeitgestaltung für Kinder und Jugendliche, Aufrechterhaltung der Verkehrssicherheit auf Spielplätzen					
<b>Leistungen:</b>						
<b>Grund-/Kennzahlen:</b>						
Bezeichnung	2023	2024	2025	2026	2027	2028
<b>Erläuterungen (gem. § 4 Abs. 15 GemHV-Doppik)</b>						
<b>Finanzen in €:</b>						
	laufende Einzahlungen	laufende Auszahlungen	Saldo	Erträge	Aufwendungen	Ergebnis
Plan 2024	0	1.400	-1.400	1.100	2.600	-1.500
Plan 2025	0	1.400	-1.400	0	1.400	-1.400
Veränderung gegenüber dem Vorjahr	0	0	0	-1.100	-1.200	100

Hauptproduktklasse	5	Gestaltung Umwelt	
Produktklasse	54	Verkehrsflächen und -anlagen, ÖPNV	
Produkt	54000	Konzessionsabgaben	K,,mmerei

Wesentliche Produkte des Teilhaushaltes (1 Zentrale Dienste)						
<b>Produkt:</b>	5400000000 - Konzessionsabgaben					
<b>Hauptproduktbereich:</b>	5 Gestaltung Umwelt					
<b>Produktbereich:</b>	54 Verkehrsflächen und -anlagen, ÖPNV					
<b>Produktgruppe:</b>	540 Konzessionsabgaben					
<b>Produktverantwortung:</b>						
<b>Beschreibung des Produktes:</b>	Konzessionsabgaben für Gas und Elektro					
<b>Ziele:</b>	Bereitstellung des öffentlichen Raumes für Leitungen und Anlagen der Versorger					
<b>Leistungen:</b>						
<b>Grund-/Kennzahlen:</b>						
Bezeichnung	2023	2024	2025	2026	2027	2028
<b>Erläuterungen (gem. § 4 Abs. 15 GemHV-Doppik)</b>						
<b>Finanzen in €:</b>						
	laufende Einzahlungen	laufende Auszahlungen	Saldo	Erträge	Aufwendungen	Ergebnis
Plan 2024	10.000	0	10.000	10.000	0	10.000
Plan 2025	10.000	0	10.000	10.000	0	10.000
Veränderung gegenüber dem Vorjahr	0	0	0	0	0	0



Hauptproduktklasse	5	Gestaltung Umwelt	
Produktklasse	54	Verkehrsflächen und -anlagen, ÖPNV	
Produkt	54100	Gemeindestraße, -wege, -plätze, Haltestellen und Parkplätze	Bauamt, Fachbereich Bauverwaltung

Wesentliche Produkte des Teilhaushaltes (1 Zentrale Dienste)						
<b>Produkt:</b>	541000000 - Gemeindestraßen, -wege, -plätze, Haltestellen und Parkplätze					
<b>Hauptproduktbereich:</b>	5 Gestaltung Umwelt					
<b>Produktbereich:</b>	54 Verkehrsflächen und -anlagen, ÖPNV					
<b>Produktgruppe:</b>	541 Gemeindestraßen					
<b>Produktverantwortung:</b>						
<b>Beschreibung des Produktes:</b>	Neu-, Um- und Ausbau sowie Unterhaltung und Bewirtschaftung von öffentl. Verkehrsflächen und Ingenieurbauwerken, Oberflächenentwässerung, Signalanlagen, Verkehrszeichen Beantragung und Bearbeitung von Förderanträgen, Abrechnung von Erschließungs- und Ausbaumaßnahmen, Berechnung und Bearbeitung von Ausbau- und Erschließungsbeiträgen, Zinsen für Darlehen					
<b>Ziele:</b>	Herstellung und Erhalt der Verkehrssicherheit, Substanzerhaltung, Erschließung neuer Baugebiete, Verkehrsverbesserung und Verkehrsberuhigung, Mängelbeseitigung, Bürgerinformation					
<b>Leistungen:</b>						
<b>Grund-/Kennzahlen:</b>						
Bezeichnung	2023	2024	2025	2026	2027	2028
<b>Erläuterungen (gem. § 4 Abs. 15 GemHV-Doppik)</b>						
<b>Finanzen in €:</b>						
	laufende Einzahlungen	laufende Auszahlungen	Saldo	Erträge	Aufwendungen	Ergebnis
Plan 2024	0	57.700	-57.700	12.500	79.900	-67.400
Plan 2025	0	48.100	-48.100	1.500	60.800	-59.300
Veränderung gegenüber dem Vorjahr	0	-9.600	9.600	-11.000	-19.100	8.100

Hauptproduktklasse	5	Gestaltung Umwelt
Produktklasse	54	Verkehrsflächen und -anlagen, ÖPNV
Produkt	54101	Straßenbeleuchtung

Bauamt, Fachbereich  
Bauverwaltung

Wesentliche Produkte des Teilhaushaltes (1 Zentrale Dienste)						
<b>Produkt:</b>	5410100000 - Straßenbeleuchtung					
<b>Hauptproduktbereich:</b>	5 Gestaltung Umwelt					
<b>Produktbereich:</b>	54 Verkehrsflächen und -anlagen, ÖPNV					
<b>Produktgruppe:</b>	541 Gemeindestraßen					
<b>Produktverantwortung:</b>						
<b>Beschreibung des Produktes:</b>	Neu-, Um- und Ausbau sowie Unterhaltung und Bewirtschaftung der Straßenbeleuchtung, Beantragung und Bearbeitung von Förderanträgen, Berechnung und Bearbeitung von Ausbau- und Erschließungsbeiträgen					
<b>Ziele:</b>	Herstellung und Erhalt der Verkehrssicherheit, Substanzerhaltung Verkehrsverbesserung und Verkehrsberuhigung, Mängelbeseitigung, Bürgerinformation					
<b>Leistungen:</b>						
<b>Grund-/Kennzahlen:</b>						
Bezeichnung	2023	2024	2025	2026	2027	2028
<b>Erläuterungen (gem. § 4 Abs. 15 GemHV-Doppik)</b>						
<b>Finanzen in €:</b>						
	laufende Einzahlungen	laufende Auszahlungen	Saldo	Erträge	Aufwendungen	Ergebnis
Plan 2024	0	7.000	-7.000	100	7.200	-7.100
Plan 2025	0	5.000	-5.000	100	5.400	-5.300
Veränderung gegenüber dem Vorjahr	0	-2.000	2.000	0	-1.800	1.800

Hauptproduktklasse	5	Gestaltung Umwelt
Produktklasse	55	Natur- und Landschaftspflege
Produkt	55200	Wasser- und Bodenverband

Zentrale  
Finanzdienstleistungen

Wesentliche Produkte des Teilhaushaltes (1 Zentrale Dienste)						
<b>Produkt:</b>	552000000 - Wasser- und Bodenverband					
<b>Hauptproduktbereich:</b>	5 Gestaltung Umwelt					
<b>Produktbereich:</b>	55 Natur- und Landschaftspflege					
<b>Produktgruppe:</b>	552 Öffentliche Gewässer, Wasserbauliche Anlagen, Gewässerschutz					
<b>Produktverantwortung:</b>						
<b>Beschreibung des Produktes:</b>	Mitgliedschaft im Wasser- und Bodenverband Insel Usedom-Peenestrom, Umlage der Beiträge					
<b>Ziele:</b>	Umlage der WBV-Beiträge auf die Grundstückseigentümer					
<b>Leistungen:</b>						
<b>Grund-/Kennzahlen:</b>						
Bezeichnung	2023	2024	2025	2026	2027	2028
<b>Erläuterungen (gem. § 4 Abs. 15 GemHV-Doppik)</b>						
<b>Finanzen in €:</b>						
	laufende Einzahlungen	laufende Auszahlungen	Saldo	Erträge	Aufwendungen	Ergebnis
Plan 2024	4.100	4.100	0	4.100	4.100	0
Plan 2025	4.800	3.400	1.400	4.900	3.500	1.400
Veränderung gegenüber dem Vorjahr	700	-700	1.400	800	-600	1.400

Hauptproduktklasse	6	Zentrale Finanzleistungen	
Produktklasse	61	Allgemeine Finanzwirtschaft	
Produkt	61100	Steuern, Allgemeine Zuweisungen, allgemeine Umlagen	Fachbereich Finanzen

Wesentliche Produkte des Teilhaushaltes (2 Zentrale Finanzleistungen)						
<b>Produkt:</b>	6110000000 - Steuern, Allgemeine Zuweisungen, allgemeine Umlagen					
<b>Hauptproduktbereich:</b>	6 Zentrale Finanzleistungen					
<b>Produktbereich:</b>	61 Allgemeine Finanzwirtschaft					
<b>Produktgruppe:</b>	611 Steuern, allgemeine Zuweisungen, allgemeine Umlagen					
<b>Produktverantwortung:</b>						
<b>Beschreibung des Produktes:</b>	Gemeindesteuern, Est., Ust., Zuweisungen aus dem FAG, Gewerbesteuerumlage, Amtsumlage, Kreisumlage					
<b>Ziele:</b>	Einnahmebeschaffung zur allgemeinen Deckung der gemeindlichen Aufwendungen					
<b>Leistungen:</b>						
<b>Grund-/Kennzahlen:</b>						
Bezeichnung	2023	2024	2025	2026	2027	2028
<b>Erläuterungen (gem. § 4 Abs. 15 GemHV-Doppik)</b>						
<b>Finanzen in €:</b>						
	laufende Einzahlungen	laufende Auszahlungen	Saldo	Erträge	Aufwendungen	Ergebnis
Plan 2024	163.700	271.200	-107.500	163.700	271.200	-107.500
Plan 2025	397.500	217.400	180.100	398.000	217.900	180.100
Veränderung gegenüber dem Vorjahr	233.800	-53.800	287.600	234.300	-53.300	287.600

Hauptproduktklasse	6	Zentrale Finanzleistungen	
Produktklasse	61	Allgemeine Finanzwirtschaft	
Produkt	61200	Sonstige allgemeine Finanzwirtschaft	K,,mmerei

Wesentliche Produkte des Teilhaushaltes (2 Zentrale Finanzleistungen )						
<b>Produkt:</b>	6120000000 - Sonstige allgemeine Finanzwirtschaft					
<b>Hauptproduktbereich:</b>	6 Zentrale Finanzleistungen					
<b>Produktbereich:</b>	61 Allgemeine Finanzwirtschaft					
<b>Produktgruppe:</b>	612 Sonst.allg.Finanzwirtsch.(sow.nicht e.and.Prod.direkt zugeordnet)					
<b>Produktverantwortung:</b>						
<b>Beschreibung des Produktes:</b>	Zinsen für Darlehen und Kassenkredite, Ein- und Auszahlungen für Kreditaufnahmen, -tilgungen, -umschuldungen ( soweit sie nicht einem Produkt direkt zugeordnet wurden), Säumniszuschläge, Beitreibungen					
<b>Ziele:</b>	Sicherstellen einer geordneten Finanzwirtschaft, Absenken der Zinslast, Finanzierung von Investitionen					
<b>Leistungen:</b>						
<b>Grund-/Kennzahlen:</b>						
Bezeichnung	2023	2024	2025	2026	2027	2028
<b>Erläuterungen (gem. § 4 Abs. 15 GemHV-Doppik)</b>						
<b>Finanzen in €:</b>						
	laufende Einzahlungen	laufende Auszahlungen	Saldo	Erträge	Aufwendungen	Ergebnis
Plan 2024	4.300	0	4.300	323.600	0	323.600
Plan 2025	2.300	0	2.300	2.300	0	2.300
Veränderung gegenüber dem Vorjahr	-2.000	0	-2.000	-321.300	0	-321.300

Hauptproduktklasse	6	Zentrale Finanzleistungen	
Produktklasse	62	Beteiligungen, SV (soweit nicht einem anderen Prod.direkt zugeordnet)	
Produkt	62600	Beteiligungen an Versorgungsunternehmen	K,,mmerei

Wesentliche Produkte des Teilhaushaltes (2 Zentrale Finanzleistungen)						
<b>Produkt:</b>	6260000000 - Beteiligungen, Anteile, Wertpapiere des Anlagevermögens					
<b>Hauptproduktbereich:</b>	6 Zentrale Finanzleistungen					
<b>Produktbereich:</b>	62 Beteiligungen, SV (soweit nicht einem anderen Prod.direkt zugeordnet)					
<b>Produktgruppe:</b>	626 Beteiligungen, Anteile, Wertpapiere des Anlagevermögens					
<b>Produktverantwortung:</b>						
<b>Beschreibung des Produktes:</b>	Gewinnausschüttungen aus Beteiligungsverhältnissen					
<b>Ziele:</b>	Erwirtschaftung von Erträgen					
<b>Leistungen:</b>						
<b>Grund-/Kennzahlen:</b>						
Bezeichnung	2023	2024	2025	2026	2027	2028
<b>Erläuterungen (gem. § 4 Abs. 15 GemHV-Doppik)</b>						
<b>Finanzen in €:</b>						
	laufende Einzahlungen	laufende Auszahlungen	Saldo	Erträge	Aufwendungen	Ergebnis
Plan 2024	6.400	0	6.400	6.400	0	6.400
Plan 2025	6.400	0	6.400	6.400	0	6.400
Veränderung gegenüber dem Vorjahr	0	0	0	0	0	0



Investitionsprogramm											
Nr.	Bezeichnung der Maßnahme	Teil- haushalt	Produkt	Ein- und Auszahlungen aus Investitionstätigkeit							Gesamtein-/ -auszahlungen
				Ergebnisse bis einschließlich	Ansätze einschließlich Nachträge	Ansatz	Planungsdaten	Planungsdaten	Planungsdaten	Planungsdaten der weiteren Haushaltsjahre bis zum Abschluss der Maßnahme	
				2023	2024	2025	2026	2027	2028		
				in €							
				1	2	3	4	5	6	7	8
1	<b>0400000 An- und Verkauf Grundstücke</b>	1	11402 54100								
	Einzahlungen			0,00	0	0	0	0	0	0	0,00
	Auszahlungen			0,00	3.500	1.800	0	0	0	0	0,00
3	<b>0400100 Infrastrukturpauschale</b>	2	61100								
	Einzahlungen			38.900,00	6.300	15.600	15.600	15.600	15.600	0	58.600,00
	Auszahlungen			0,00	0	0	0	0	0	0	0,00
4	<b>0400200 Straßenbaubeiträge</b>	1	54100								
	Einzahlungen			5.400,00	5.300	5.300	5.300	5.300	5.300	0	21.600,00
	Auszahlungen			0,00	0	0	0	0	0	0	0,00
6	<b>0418002 Ffw Geschäftsausstattung über 1.000€ Netto</b>	1	12600								
	Einzahlungen			0,00	0	0	0	0	0	0	0,00
	Auszahlungen			0,00	0	0	0	0	0	0	0,00
7	<b>0418003 Straßensanierung MTS-Straße</b>	1	54100								
	Einzahlungen			550.600,00	312.000	0	0	0	0	0	550.600,00
	Auszahlungen			587.400,00	520.000	150.000	0	0	0	0	587.400,00
8	<b>0422001 Ffw Garz - Erwerb TLF</b>	1	12600								
	Einzahlungen			0,00	0	0	0	0	0	0	0,00
	Auszahlungen			0,00	0	0	0	0	0	0	0,00
9	<b>0422002 Erwerb Spielgeräte</b>	1	36601								
	Einzahlungen			0,00	5.200	0	0	0	0	0	0,00
	Auszahlungen			0,00	7.000	0	0	0	0	0	0,00
10	<b>0423001 Ffw Anlagen im Bau</b>	1	12600								
	Einzahlungen			0,00	0	0	0	0	0	0	0,00
	Auszahlungen			0,00	0	0	0	0	0	0	0,00
11	<b>0423002 Stromanschluss incl. Zähleranschlusssäule</b>	1	54100								
	Einzahlungen			0,00	0	0	0	0	0	0	0,00
	Auszahlungen			0,00	0	0	0	0	0	0	0,00
12	<b>0424001 Ffw Alarmierungssoftware</b>	1	12600								
	Einzahlungen			0,00	0	0	0	0	0	0	0,00
	Auszahlungen			0,00	300	0	0	0	0	0	0,00
13	<b>0425001 Straßenbeleuchtung</b>	1	54101								
	Einzahlungen			0,00	0	0	0	0	0	0	0,00
	Auszahlungen			0,00	0	3.000	0	0	0	0	0,00
											0
	<b>Einzahlungen</b>			<b>594.900,00</b>	<b>328.800</b>	<b>20.900</b>	<b>20.900</b>	<b>20.900</b>	<b>20.900</b>	<b>0</b>	<b>630.800,00</b>
	<b>Auszahlungen</b>			<b>587.400,00</b>	<b>530.800</b>	<b>154.800</b>	<b>0</b>	<b>0</b>	<b>0</b>	<b>0</b>	<b>587.400,00</b>
	<b>Saldo</b>			<b>7.500,00</b>	<b>-202.000</b>	<b>-133.900</b>	<b>20.900</b>	<b>20.900</b>	<b>20.900</b>	<b>0</b>	<b>43.400,00</b>





**Teilhaushalt**  
 verantwortlich:

 Hauptproduktklasse **1**  
 Produktklasse **12**  
 Produkt **12600**

 Zentrale Verwaltung  
 Sicherheit und Ordnung  
 Freiwillige Feuerwehr Garz

Ordnungsamt

**Investitionsübersicht**

Teilhaushalt: Produkt: 12600

Nr.	Einzahlungs- und Auszahlungsarten (gemäß. § 4 Absatz 6 GemHVO-Doppik)	Ergebnisse bis einschließlich	Ansätze einschl. Nachträge	Ansatz	Planung	Planung	Planung	Planungsdaten der weiteren Haushaltsjahren bis zum Abschluss der Maßnahme	Gesamtein-/ -aus- zahlungen
		2023	2024	2025	2026	2027	2028		
		1	2	3	4	5	6		
in €									
	<b>0418002 FFw Geschäftsausstattung über 1.000€ Netto</b>								
	12600.78571001								
	Erläuterung:								
	*Ersatzbeschaffung 6 Stk. Atemschutzgeräte; Motorkettensäge 1.500€	6.695,69	0	0	0	0	0	0	6.696
	darunter:								
	mit Verpflichtungsermächtigungen in Vorjahren bereits gebunden			0	0	0	0	0	
	neu veranschlagte Verpflichtungsermächtigungen				0	0	0	0	
	<b>29 Saldo der Ein- und Auszahlungen aus Investitionstätigkeit</b>	<b>-6.695,69</b>	<b>0</b>	<b>0</b>	<b>0</b>	<b>0</b>	<b>0</b>	<b>0</b>	<b>-6.696</b>
	<b>0422001 FFw Garz - Erwerb TLF</b>								
	12600.78561001								
	Erläuterung:								
	*Ersatzbeschaffung TLF (gebraucht - incl. Umbauarbeiten am Fahrzeug)	47.858,00	0	0	0	0	0	0	47.858
	darunter:								
	mit Verpflichtungsermächtigungen in Vorjahren bereits gebunden			0	0	0	0	0	
	neu veranschlagte Verpflichtungsermächtigungen				0	0	0	0	
	<b>29 Saldo der Ein- und Auszahlungen aus Investitionstätigkeit</b>	<b>-47.858,00</b>	<b>0</b>	<b>0</b>	<b>0</b>	<b>0</b>	<b>0</b>	<b>0</b>	<b>-47.858</b>
	<b>0423001 FFw Anlagen im Bau</b>								
	12600.68167901								
	Erläuterung:								
	*Spenden für Löschwasserbrunnen am Flugplatz	15.000,00	0	0	0	0	0	0	15.000
	12600.78532001								
	Erläuterung:								
	*Löschwasserbrunnen am Flugplatz	38.323,10	0	0	0	0	0	0	38.323
	darunter:								
	mit Verpflichtungsermächtigungen in Vorjahren bereits gebunden			0	0	0	0	0	
	neu veranschlagte Verpflichtungsermächtigungen				0	0	0	0	
	<b>29 Saldo der Ein- und Auszahlungen aus Investitionstätigkeit</b>	<b>-23.323,10</b>	<b>0</b>	<b>0</b>	<b>0</b>	<b>0</b>	<b>0</b>	<b>0</b>	<b>-23.323</b>
	<b>0424001 FFw Alarmierungssoftware</b>								
	12600.78412001	0,00	300	0	0	0	0	0	300
	darunter:								
	mit Verpflichtungsermächtigungen in Vorjahren bereits gebunden			0	0	0	0	0	
	neu veranschlagte Verpflichtungsermächtigungen				0	0	0	0	
	<b>29 Saldo der Ein- und Auszahlungen aus Investitionstätigkeit</b>	<b>0,00</b>	<b>-300</b>	<b>0</b>	<b>0</b>	<b>0</b>	<b>0</b>	<b>0</b>	<b>-300</b>

		<b>Teilhaushalt</b> verantwortlich:		
Hauptproduktklasse	<b>3</b>	Soziales und Jugend		
Produktklasse	<b>36</b>	Kinder-, Jugend- und Familienhilfe		
Produkt	<b>36601</b>	Gemeindeeigene Spielplätze		Ordnungsamt

<b>Investitionsübersicht</b>									
<i>Teilhaushalt: Produkt: 36601</i>									
Nr.	Einzahlungs- und Auszahlungsarten (gemäß. § 4 Absatz 6 GemHVO-Doppik)	Ergebnisse bis einschließlich	Ansätze einschl. Nachträge	Ansatz	Planung	Planung	Planung	Planungsdaten der weiteren Haushaltsjahren bis zum Abschluss der Maßnahme	Gesamtein-/ -aus- zahlungen
		2023	2024	2025	2026	2027	2028		
		1	2	3	4	5	6	7	8
in €									
	<b>0422002 Erwerb Spielgeräte</b>								
	36601.68166201 Erläuterung: *FörMi Spielgeräte lt. Spielplatzförderungsrichtlinien für Spielplätze 90%	0,00	5.200	0	0	0	0	0	5.200
	36601.78561001 Erläuterung: *Spielgeräte lt. Spielplatzförderungsrichtlinien für Spielplätze	6.942,08	7.000	0	0	0	0	0	13.942
	darunter:								
	mit Verpflichtungsermächtigungen in Vorjahren bereits gebunden			0	0	0	0	0	
	neu veranschlagte Verpflichtungsermächtigungen				0	0	0	0	
	<b>29 Saldo der Ein- und Auszahlungen aus Investitionstätigkeit</b>	<b>-6.942,08</b>	<b>-1.800</b>	<b>0</b>	<b>0</b>	<b>0</b>	<b>0</b>	<b>0</b>	<b>-8.742</b>

		<b>Teilhaushalt</b> verantwortlich:					
Hauptproduktklasse	<b>5</b>	Gestaltung Umwelt					
Produktklasse	<b>54</b>	Verkehrsflächen und -anlagen, ÖPNV					
Produkt	<b>54100</b>	Gemeindestraße, -wege, -plätze, Haltestellen und Parkplätze				Bauamt, Fachbereich Bauverwaltung	

<b>Investitionsübersicht</b>									
Teilhaushalt: Produkt: 54100									
Nr.	Einzahlungs- und Auszahlungsarten (gemäß. § 4 Absatz 6 GemHVO-Doppik)	Ergebnisse bis einschließlich	Ansätze einschl. Nachträge	Ansatz	Planung	Planung	Planung	Planungsdaten der weiteren Haushaltsjahre bis zum Abschluss der Maßnahme	Gesamtein-/ -auszahlungen
		2023	2024	2025	2026	2027	2028		
		1	2	3	4	5	6		
in €									
<b>0400000 An- und Verkauf Grundstücke</b>									
	54100.78531001								
	Erläuterung:								
	*Garz Fl. 7 Flstk. 19 ca. 56m² Kleine Haffstraße - Flächentausch Fl. 7 Flstk. 75/7 ca. 75m² mit Wertausgleich								
	*Garz Fl. 7 Flstk. 325/3 Köhlerweg - Flächentausch Fl. 7 Flstk. 75/7 ca. 90m²								
	(für Vermessung und Notar)								
	*Nachtrag Garz Fl.7 Flstk.20/1 ca. 15 m²	0,00	3.500	1.800	0	0	0	0	5.300
	darunter:								
	mit Verpflichtungsermächtigungen in Vorjahren bereits gebunden			0	0	0	0	0	
	neu veranschlagte Verpflichtungsermächtigungen				0	0	0	0	
	<b>29 Saldo der Ein- und Auszahlungen aus Investitionstätigkeit</b>	<b>0,00</b>	<b>-3.500</b>	<b>-1.800</b>	<b>0</b>	<b>0</b>	<b>0</b>	<b>0</b>	<b>-5.300</b>
<b>0400200 Straßenbaubeiträge</b>									
	54100.68260001	16.236,31	5.300	5.300	5.300	5.300	5.300	0	42.736
	darunter:								
	mit Verpflichtungsermächtigungen in Vorjahren bereits gebunden			0	0	0	0	0	
	neu veranschlagte Verpflichtungsermächtigungen				0	0	0	0	
	<b>29 Saldo der Ein- und Auszahlungen aus Investitionstätigkeit</b>	<b>16.236,31</b>	<b>5.300</b>	<b>5.300</b>	<b>5.300</b>	<b>5.300</b>	<b>5.300</b>	<b>0</b>	<b>42.736</b>
<b>0418003 Straßensanierung MTS-Straße</b>									
	54100.68166201	0,00	312.000	0	0	0	0	0	312.000
	54100.78532001 54100.09603001.78532001 Zug. Anlagen im Bau (HK) Infrastrukturvermögen								
	Erläuterung:								
	*Sanierung 1. Teilabschnitt	0,00	520.000	150.000	0	0	0	0	670.000
	darunter:								
	mit Verpflichtungsermächtigungen in Vorjahren bereits gebunden			0	0	0	0	0	
	neu veranschlagte Verpflichtungsermächtigungen				0	0	0	0	
	<b>29 Saldo der Ein- und Auszahlungen aus Investitionstätigkeit</b>	<b>0,00</b>	<b>-208.000</b>	<b>-150.000</b>	<b>0</b>	<b>0</b>	<b>0</b>	<b>0</b>	<b>-358.000</b>
<b>0419001 Grundstückstausch Gemeindeflächen</b>									
	54100.68511001	1.092,00	0	0	0	0	0	0	1.092
	54100.68511001	3.108,00	0	0	0	0	0	0	3.108
	54100.78531001 54100.09103001.78531001 Zug. Anzahlungen auf den Erwerb von Infrastruktur-vermögen,								
	Erläuterung:								
	*Garz Fl. 7 Flstk. 19 ca. 56m² Kleine Haffstraße - Flächentausch Fl. 7 Flstk. 75/7 ca. 75m² mit Wertausgleich								
	*Garz Fl. 7 Flstk. 325/3 Köhlerweg - Flächentausch Fl. 7 Flstk. 75/7 ca. 90m²								
	*Garz Fl. 7 Flstk. 20/1 Kleine Haffstraße	2.000,28	0	0	0	0	0	0	2.000
	54100.78531001 54100.09103001.78531001 Zug. Anzahlungen auf den Erwerb von Infrastruktur-vermögen,								
	Erläuterung:								
	*Garz Fl. 7 Flstk. 19 ca. 56m² Kleine Haffstraße - Flächentausch Fl. 7 Flstk. 75/7 ca. 75m² mit Wertausgleich								
	*Garz Fl. 7 Flstk. 325/3 Köhlerweg - Flächentausch Fl. 7 Flstk. 75/7 ca. 90m²								
	*Garz Fl. 7 Flstk. 20/1 Kleine Haffstraße	205,87	0	0	0	0	0	0	206
	darunter:								
	mit Verpflichtungsermächtigungen in Vorjahren bereits gebunden			0	0	0	0	0	
	neu veranschlagte Verpflichtungsermächtigungen				0	0	0	0	
	<b>29 Saldo der Ein- und Auszahlungen aus Investitionstätigkeit</b>	<b>1.993,85</b>	<b>0</b>	<b>0</b>	<b>0</b>	<b>0</b>	<b>0</b>	<b>0</b>	<b>1.994</b>
<b>0423002 Stromanschluss incl. Zähleranschlusssäule</b>									
	54100.78532001	3.347,58	0	0	0	0	0	0	3.348
	darunter:								
	mit Verpflichtungsermächtigungen in Vorjahren bereits gebunden			0	0	0	0	0	
	neu veranschlagte Verpflichtungsermächtigungen				0	0	0	0	
	<b>29 Saldo der Ein- und Auszahlungen aus Investitionstätigkeit</b>	<b>-3.347,58</b>	<b>0</b>	<b>0</b>	<b>0</b>	<b>0</b>	<b>0</b>	<b>0</b>	<b>-3.348</b>
<b>0424002 Straßenbau Robert-Kracht-Straße</b>									
	54100.78532001	0,00	0	0	0	0	0	0	0
	darunter:								

**Teilhaushalt**

verantwortlich:

Hauptproduktklasse **5**  
 Produktklasse **54**  
 Produkt **54100**

Gestaltung Umwelt  
 Verkehrsflächen und -anlagen, ÖPNV  
 Gemeindestraße, -wege, -plätze, Haltestellen und Parkplätze

Bauamt, Fachbereich  
 Bauverwaltung

**Investitionsübersicht**

Teilhaushalt: Produkt: 54100

Nr.	Einzahlungs- und Auszahlungsarten (gemäß § 4 Absatz 6 GemHVO-Doppik)	Ergebnisse bis einschließlich	Ansätze einschl. Nachträge	Ansatz	Planung	Planung	Planung	Planungsdaten der weiteren Haushaltsjahren bis zum Abschluss der Maßnahme	Gesamtein-/ -aus- zahlungen
		2023	2024	2025	2026	2027	2028		
		1	2	3	4	5	6		
in €									
	mit Verpflichtungsermächtigungen in Vorjahren bereits gebunden			0	0	0	0	0	
	neu veranschlagte Verpflichtungsermächtigungen				0	0	0	0	
	<b>29 Saldo der Ein- und Auszahlungen aus Investitionstätigkeit</b>	<b>0,00</b>	<b>0</b>	<b>0</b>	<b>0</b>	<b>0</b>	<b>0</b>	<b>0</b>	<b>0</b>

		<b>Teilhaushalt</b> verantwortlich:			
Hauptproduktklasse	<b>5</b>	Gestaltung Umwelt			
Produktklasse	<b>54</b>	Verkehrsflächen und -anlagen, ÖPNV			
Produkt	<b>54101</b>	Straßenbeleuchtung		Bauamt, Fachbereich Bauverwaltung	

<b>Investitionsübersicht</b>									
<i>Teilhaushalt: Produkt: 54101</i>									
Nr.	Einzahlungs- und Auszahlungsarten (gemäß. § 4 Absatz 6 GemHVO-Doppik)	Ergebnisse bis einschließlich	Ansätze einschl. Nachträge	Ansatz	Planung	Planung	Planung	Planungsdaten der weiteren Haushaltsjahren bis zum Abschluss der Maßnahme	Gesamtein-/ -aus- zahlungen
		2023	2024	2025	2026	2027	2028	7	8
		1	2	3	4	5	6		
in €									
	<b>0425001 Straßenbeleuchtung</b>								
	54101.78532001								
	Erläuterung:								
	*1Stk. Leuchte an Bushaltestelle	0,00	0	3.000	0	0	0	0	3.000
	darunter:								
	mit Verpflichtungsermächtigungen in Vorjahren bereits gebunden			0	0	0	0	0	
	neu veranschlagte Verpflichtungsermächtigungen				0	0	0	0	
	<b>29 Saldo der Ein- und Auszahlungen aus Investitionstätigkeit</b>	<b>0,00</b>	<b>0</b>	<b>-3.000</b>	<b>0</b>	<b>0</b>	<b>0</b>	<b>0</b>	<b>-3.000</b>

		<b>Teilhaushalt</b>	
		verantwortlich:	
Hauptproduktklasse	<b>6</b>	Zentrale Finanzleistungen	
Produktklasse	<b>61</b>	Allgemeine Finanzwirtschaft	
Produkt	<b>61100</b>	Steuern, Allgemeine Zuweisungen, allgemeine Umlagen	Fachbereich Finanzen

<b>Investitionsübersicht</b>								
<i>Teilhaushalt: Produkt: 61100</i>								
Nr.	Ergebnisse bis einschließlich	Ansätze einschl. Nachträge	Ansatz	Planung	Planung	Planung	Planungsdaten der weiteren Haushaltsjahren bis zum Abschluss der Maßnahme	Gesamtein-/ -aus- zahlungen
	2023	2024	2025	2026	2027	2028		
	1	2	3	4	5	6	7	8
in €								
<b>0400100</b>	<b>Infrastrukturpauschale</b>							
61100.68142001	60.667,53	6.300	15.600	15.600	15.600	15.600	0	129.368
darunter:								
	<del>mit Verpflichtungsermächtigungen in Vorjahren bereits gebunden</del>	<del></del>	<del>0</del>	<del>0</del>	<del>0</del>	<del>0</del>	<del>0</del>	<del></del>
	<del>neu veranschlagte Verpflichtungsermächtigungen</del>	<del></del>	<del>0</del>	<del>0</del>	<del>0</del>	<del>0</del>	<del>0</del>	<del></del>
<b>29</b>	<b>Saldo der Ein- und Auszahlungen aus Investitionstätigkeit</b>	<b>60.667,53</b>	<b>6.300</b>	<b>15.600</b>	<b>15.600</b>	<b>15.600</b>	<b>0</b>	<b>129.368</b>