

Amt Usedom-Süd

- Der Amtsvorsteher -

Gemeinde Stolpe auf Usedom - Gemeindevertretung Stolpe auf Usedom

Beschlussvorlage-Nr:
GVSt-0173/19

Beschlusstitel:

Beschluss über die Haushaltssatzung und den Haushaltsplan der Gemeinde Stolpe auf Usedom für das Haushaltsjahr 2019

Amt / Bearbeiter
Fachbereich II (Kämmerei) / Lange

Datum:
20.03.2019

Status: öffentlich

Beratungsfolge:			
Status	Datum	Gremium	Zuständigkeit
Nichtöffentlich	26.02.2019	Hauptausschuss Stolpe	Vorberatung
Öffentlich	13.05.2019	Gemeindevertretung Stolpe auf Usedom	Entscheidung

Beschlussempfehlung:

Die Gemeindevertretung der Gemeinde Stolpe auf Usedom beschließt die Haushaltssatzung nebst Haushaltsplan für das Jahr 2019 wie folgt:

§ 1 Ergebnis und Finanzhaushalt

Im Haushaltsplan für das Jahr 2019 wird

1. im Ergebnishaushalt

	Ansatz 2019
a) - der Gesamtbetrag der ordentlichen Erträge auf	544.200
der Gesamtbetrag der ordentlichen Aufwendungen auf	566.800
der Saldo der ordentlichen Erträge und Aufwendungen	-22.600
b) - der Gesamtbetrag der außerordentlichen Erträge auf	--
der Gesamtbetrag der außerordentlichen Aufwendungen auf	--
der Saldo der außerordentlichen Erträge und Aufwendungen auf	--
c) - das Jahresergebnis vor Veränderung der Rücklagen auf	-22.600
die Einstellungen in Rücklagen auf	--
die Entnahmen aus Rücklagen auf	12.000
das Jahresergebnis nach Veränderung der Rücklagen auf	-10.600

2. im Finanzhaushalt

	Ansatz 2019
a) - die ordentlichen Einzahlungen auf	480.600
die ordentlichen Auszahlungen auf	473.800
Saldo der ordentlichen Ein- und Auszahlungen	6.800
b) - die außerordentlichen Einzahlungen auf	--
die außerordentlichen Auszahlungen auf	--
der Saldo der außerordentlichen Ein- und Auszahlungen auf	--
c) - die Einzahlungen aus Investitionstätigkeit auf	316.300
die Auszahlungen aus Investitionstätigkeit auf	418.000
der Saldo der Ein- und Auszahlungen aus Investitionstätigkeit auf	-101.700
d) - Veränderung der liquiden Mittel	-94.900

festgesetzt.

§ 2 Kredite für Investitionen und Investitionsförderungsmaßnahmen

Der Betrag der Neuaufnahme von Krediten für Investitionen und Investitionsförderungsmaßnahmen wird festgesetzt auf 0 Euro.

§3 Verpflichtungsermächtigungen

Die Summe der Verpflichtungsermächtigungen wird veranschlagt auf 0,00 Euro.

§4 Kredite zur Sicherung der Zahlungsfähigkeit

Der Höchstbetrag der Kredite zur Sicherung der Zahlungsfähigkeit wird festgesetzt auf 48.000 Euro.

§5 Hebesätze

Die Hebesätze für die Realsteuern werden wie folgt festgesetzt:

Hebesätze für Realsteuern

	v. H.
Grundsteuer A	285
Grundsteuer B	355
Gewerbesteuer	340

§6 Stellenplan

Die Gesamtzahl der im Stellenplan ausgewiesenen Stellen beträgt 2,00 Vollzeitäquivalente (VzÄ).

§7 Eigenkapital

Nach vorläufigen, ungeprüften Angaben ergibt sich folgende Eigenkapitalentwicklung:

Eigenkapitalentwicklung

betrug zum 31.12.2017	betragt zum 31.12.2018 voraussichtlich	betragt zum 31.12.2019 voraussichtlich
1.513.370	1.545.970	1.535.370

§8 Weitere Vorschriften

Die Wertgrenze nach §4 Absatz 12 Satz 2 GemHVO Doppik für die Darstellung von Investitionen wird auf 5.000 € festgesetzt.

Sachverhalt:

Die Haushaltssatzung nebst Haushaltsplan, Bestandteilen und Anlagen wurde vorberaten und wird gegebenenfalls in der Sitzung der Gemeindevertretung nochmals erläutert.

Lange
Leiterin FB II

Beratungsergebnis	Gesetzl. Zahl d. Mitglieder	Anwesend	Einstimmig	JA	NEIN	Enthaltung	Ausgeschlossen (Mitwirkungsverbot)
Gremium Gemeindevertretung Stolpe auf Usedom	7						

Gemeinde Stolpe auf Usedom

Haushaltsvorbericht Stolpe auf Usedom

2019





1 Haushaltssatzung

Haushaltssatzung für das Jahr 2019

Aufgrund der §§ 45 ff der Kommunalverfassung des Landes Mecklenburg-Vorpommern wird nach Beschluss der Gemeindevertretung vom 13.05.2019 folgende Haushaltssatzung erlassen:

§ 1 Ergebnis und Finanzhaushalt

Im Haushaltsplan für das Jahr 2019 wird

1. im Ergebnishaushalt

	Ansatz 2019
a) - der Gesamtbetrag der ordentlichen Erträge auf	544.200
der Gesamtbetrag der ordentlichen Aufwendungen auf	566.800
der Saldo der ordentlichen Erträge und Aufwendungen	-22.600
b) - der Gesamtbetrag der außerordentlichen Erträge auf	--
der Gesamtbetrag der außerordentlichen Aufwendungen auf	--
der Saldo der außerordentlichen Erträge und Aufwendungen auf	--
c) - das Jahresergebnis vor Veränderung der Rücklagen auf	-22.600
die Einstellungen in Rücklagen auf	--
die Entnahmen aus Rücklagen auf	12.000
das Jahresergebnis nach Veränderung der Rücklagen auf	-10.600

2. im Finanzhaushalt

	Ansatz 2019
a) - die ordentlichen Einzahlungen auf	480.600
die ordentlichen Auszahlungen auf	473.800
Saldo der ordentlichen Ein- und Auszahlungen	6.800
b) - die außerordentlichen Einzahlungen auf	--
die außerordentlichen Auszahlungen auf	--
der Saldo der außerordentlichen Ein- und Auszahlungen auf	--
c) - die Einzahlungen aus Investitionstätigkeit auf	316.300
die Auszahlungen aus Investitionstätigkeit auf	418.000
der Saldo der Ein- und Auszahlungen aus Investitionstätigkeit auf	-101.700
d) - Veränderung der liquiden Mittel	-94.900

festgesetzt.

§ 2 Kredite für Investitionen und Investitionsförderungsmaßnahmen

Der Betrag der Neuaufnahme von Krediten für Investitionen und Investitionsförderungsmaßnahmen wird festgesetzt auf 0 Euro.



§3 Verpflichtungsermächtigungen

Die Summe der Verpflichtungsermächtigungen wird veranschlagt auf 0,00 Euro.

§4 Kredite zur Sicherung der Zahlungsfähigkeit

Der Höchstbetrag der Kredite zur Sicherung der Zahlungsfähigkeit wird festgesetzt auf 48.000 Euro.

§5 Hebesätze

Die Hebesätze für die Realsteuern werden wie folgt festgesetzt:

Hebesätze für Realsteuern

	v. H.
Grundsteuer A	285
Grundsteuer B	355
Gewerbesteuer	340

§6 Stellenplan

Die Gesamtzahl der im Stellenplan ausgewiesenen Stellen beträgt 2,00 Vollzeitäquivalente (VzÄ).

§7 Eigenkapital

Nach vorläufigen, ungeprüften Angaben ergibt sich folgende Eigenkapitalentwicklung:

Eigenkapitalentwicklung

betrug zum 31.12.2017	betragt zum 31.12.2018 voraus- sichtlich	betragt zum 31.12.2019 voraus- sichtlich
1.513.370	1.545.970	1.535.370

§8 Weitere Vorschriften

Die Wertgrenze nach §4 Absatz 12 Satz 2 GemHVO Doppik für die Darstellung von Investitionen wird auf 5.000 € festgesetzt.

Stolpe, 13.05.2019
Ort, Datum

Eckhard Schulz
Der Bürgermeister

Siegel



Gemäß §1 Abs. 2 Gemeindehaushaltsverordnung (GemHVO) ist dem Haushaltsplan ein Vorbericht beizufügen, der gemäß § 5 dieser Verordnung einen Überblick über den Stand und die Entwicklung der Haushaltswirtschaft im Haushaltsjahr unter Einbeziehung der beiden Vorjahre geben soll.

Inhaltsverzeichnis

1 Haushaltssatzung	1
2 Allgemeine Angaben zur Gemeinde.....	5
2.1 Bevölkerungsentwicklung.....	5
2.2 Entwicklung von Wirtschaft und Arbeitsmarkt.....	5
3 Größe des Gemeindegebietes	6
4 Entwicklung der Jahresergebnisse.....	7
4.1 Überblick über die Entwicklung der Haushaltswirtschaft.....	7
5 Entwicklung der wichtigsten Erträge und Einzahlungen sowie der Aufwendungen und Auszahlungen	10
5.1 Erträge.....	10
5.2 Aufwendungen.....	18
6 Investitionen.....	26
6.1 Investitionsübersicht	26
6.2 Investive Schlüsselzuweisungen und Sonderhilfen	26
7 Entwicklung der Kredite für Investitionen und Investitionsfördermaßnahmen	27
8 Belastungen des Haushaltes durch kreditähnliche Rechtsgeschäfte.....	27
9 Entwicklung der Kredite zur Sicherung der Zahlungsfähigkeit.....	28
10 Entwicklung des Eigenkapitals, untergliedert nach den einzelnen Posten des Eigenkapitals.....	28
11 Entwicklung der Sonderposten untergliedert nach den einzelnen Sonderposten.....	29
12 Entwicklung der Rückstellungen	30
13 Aufwendungen und Auszahlungen sowie die selbstfinanzierten Eigenanteile für freiwillige Leistungen.....	30



Haushaltsvorbericht Stolpe auf Usedom

14 Darstellung der Haushaltssituation und Wege zur Wiederherstellung der weggefallenen Leistungsfähigkeit	31
15 Haushaltsvermerke zu den Deckungskreisen und der Zweckbindung.....	31
16 Übersicht über Zuwendungen an Fraktionen.....	32
17 Übersicht über die Wirtschaftslage und die voraussichtliche Entwicklung der Unternehmen und Einrichtungen, an denen die Gemeinde mit beherrschendem Einfluss beteiligt ist	33
18 Mitgliedschaft in Vereinen und Verbänden	33
19 Sonstige Beteiligungen	33
20 Entwicklung der Kreis- und Amtsumlage.....	33

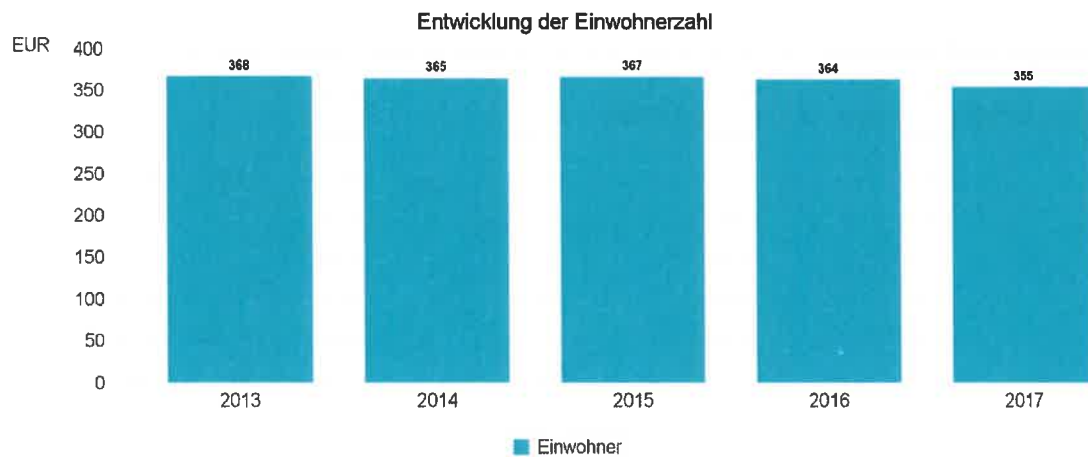


2 Allgemeine Angaben zur Gemeinde

2.1 Bevölkerungsentwicklung

Die Gemeinde hatte zum 31.12. des Vorjahres 355 Einwohner.

Im nachfolgenden Diagramm wird die Entwicklung der Einwohnerzahlen in den letzten 6 Jahren dargestellt.



Die nachfolgende Tabelle zeigt die Entwicklung der Einwohnerstruktur nach Altersgruppen:

Einwohnerstruktur nach Altersgruppen

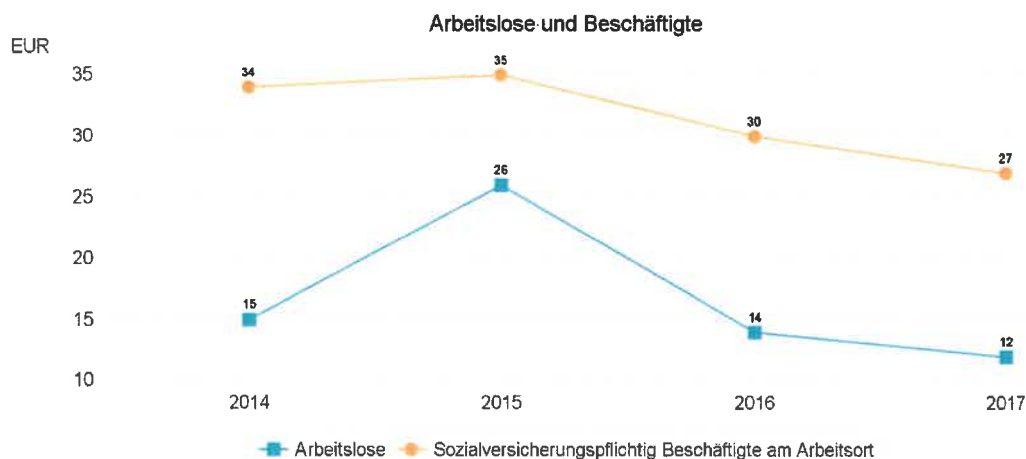
	2014	2015	2016	2017
Einwohner	365	367	364	355
Kinder im Krippenalter (0-2 Jahre)	6	7	6	4
Kinder Kindergartenalter (3-5 Jahre)	9	9	11	9
Kinder Schulalter (6-17 Jahre)	33	38	38	42
jüngere Erwerbsbevölkerung (18-45 Jahre)	97	92	92	84
ältere Erwerbsbevölkerung (46-65 Jahre)	129	124	124	124
Senioren (über 65)	91	97	93	92

2.2 Entwicklung von Wirtschaft und Arbeitsmarkt

Die Anzahl der Gewerbebetriebe betrug zum 31.12. des Vorjahres 5.



Nachfolgend wird tabellarisch die Entwicklung der wichtigsten Indikatoren wie die Zahl der Arbeitslosen und die Zahl der sozialversicherungspflichtig Beschäftigten vor Ort angezeigt. Die Daten entstammen aus den Statistiken der Bundesagentur für Arbeit.



3 Größe des Gemeindegebietes

Das Gebiet der Gemeinde Stolpe auf Usedom gliedert sich wie folgt:

Gliederung des Gemeindegebietes

Nutzung	Fläche in ha
Wohnbaufläche	34,8431
Industrie und Gewerbe, Lagerplatz, Handel und Dienstleistung, Beherbergung, Versorgungsanlagen, Elektrizität	1,5338
Tagebau, Grube, Steinbruch	2,0433
Handel, Gewerbe und Dienstleistungen, Gebäude- und Freiflächen Land- und Forstwirtschaft	1,3000
Öffentliche Zwecke, Kultur, Religiöse Einrichtung, Soziales, Sicherung und Ordnung, Parken	1,2849
Grünfläche, Sportplatz, Erholungsflächen, Gebäude- und Freifläche Erholung, Wochenend- und Ferienhausfläche, Park, Garten	9,3466
Friedhof, Gebäude- und Freifläche Friedhof	0,9598
Straßen, Wege, Plätze, Parkplatz, Bahnverkehr, Eisenbahn	51,5845
Ackerland, Grünland, Gartenland, Brachland	1050,1624
Laubholz, Nadelholz, Gehölz	297,7857
Unland, Vegetationslose Fläche, Gewässerbegleitflächen, Sumpf	18,3973
Gräben, Sportboothafenbecken; Teich, Küstengewässer	16,4372
gesamte Fläche	1485,6786



4 Entwicklung der Jahresergebnisse

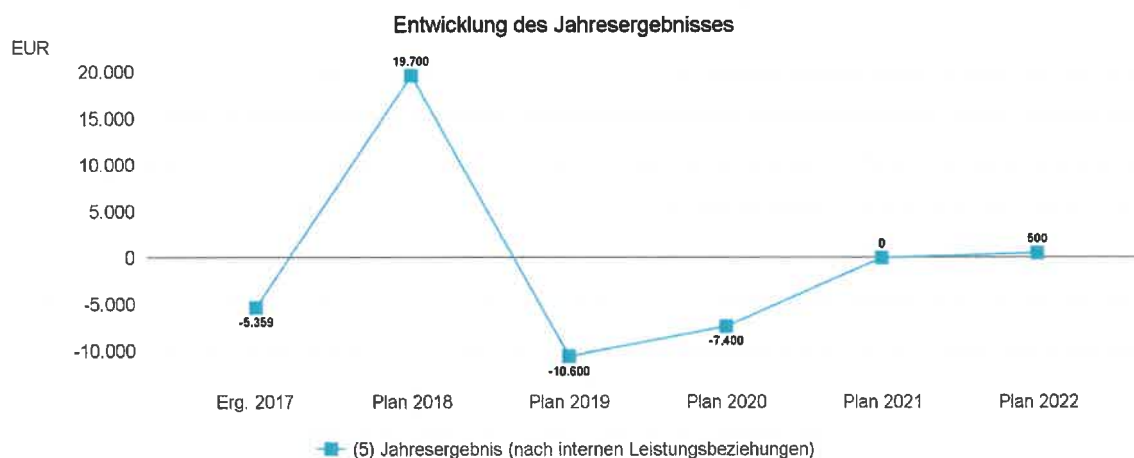
4.1 Überblick über die Entwicklung der Haushaltswirtschaft

4.1.1 Entwicklung der Jahresergebnisse in der Ergebnisrechnung

Gemäß § 16 Absatz 1 Nummer 1 GemHVO-Doppik ist der Haushalt in der Planung ausgeglichen, wenn der Ergebnishaushalt unter Berücksichtigung von noch nicht ausgeglichenen Fehlbeträgen und vorgetragenen Jahresüberschüssen aus Haushaltsvorjahren gemäß §2 Absatz 1 Nummer 33 keinen Fehlbetrag ausweist.

Entwicklung der Jahresergebnisse in der Ergebnisrechnung

	Erg. 2017	Plan 2018	Plan 2019	Plan 2020	Plan 2021	Plan 2022
(5) Jahresergebnis (nach internen Leistungsbeziehungen)	-5.359	19.700	-10.600	-7.400	0	500



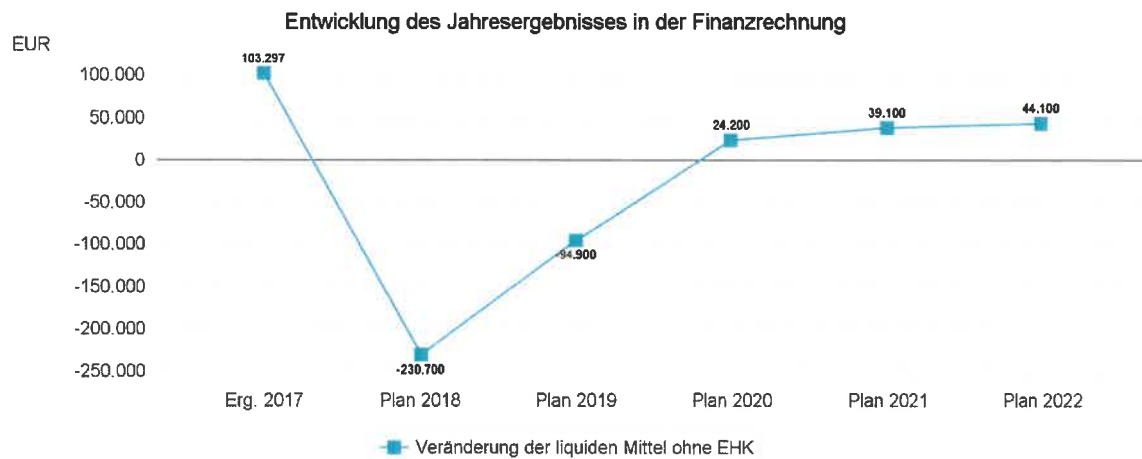
4.1.2 Entwicklung des Jahresergebnisses in der Finanzrechnung

Gemäß § 16 Absatz 1 Nummer 2 GemHVO-Doppik ist der Haushalt in der Planung ausgeglichen, wenn im Finanzhaushalt kein negativer Saldo der laufenden Ein- und Auszahlungen gemäß §3 Absatz 1 Satz 1 Nummer 49 besteht.



Entwicklung des Jahresergebnisses in der Finanzrechnung

	Erg. 2017	Plan 2018	Plan 2019	Plan 2020	Plan 2021	Plan 2022
Veränderung der liquiden Mittel ohne EHK	103.297	-230.700	-94.900	24.200	39.100	44.100



Gegenüberstellung der planmäßigen Tilgung mit dem Saldo der ordentlichen und außerordentlichen Auszahlungen



Der Bestand an liquiden Mitteln zur Jahresrechnung per 31.12.2017 betrug 361.091,36 Euro.



Haushaltsvorbericht Stolpe auf Usedom

Zusammensetzung und Entwicklung des Saldos der liquiden Mittel und der Kredite zur Sicherung der Zahlungsfähigkeit im Finanzplanungszeitraum (Muster 5b)

Nr.		Ergebnisse des Haushaltsvorjahres	Ansätze des Haushaltsvorjahres einschließlich Nachträge	Ansatz des Haushaltsjahres	Planungsdaten des Haushaltsfolgejahres	Planungsdaten des zweiten Haushaltsfolgejahres	Planungsdaten des dritten Haushaltsfolgejahres
		in €					
		1	2	3	4	5	6
1 ¹	Liquide Mittel zum 31. Dezember des Haushaltsvorjahres (§ 47 Absatz 4 Nummer 2.4 GemHVO-Doppik)	255.365,68	358.662,58	327.728,88	232.828,88	257.028,88	296.128,88
2 ²	- Kredite zur Sicherung der Zahlungsfähigkeit zum 31. Dezember des Haushaltsvorjahres						
3	= Saldo der liquiden Mittel und der Kredite zur Sicherung der Zahlungsfähigkeit zum 31. Dezember des Haushaltsvorjahres	255.365,68	358.662,58	327.728,88	232.828,88	257.028,88	296.128,88
4	Saldo der laufenden Ein- und Auszahlungen zum 31. Dezember des Haushaltsvorjahres	330.495,05	298.200,57	361.855,76	368.655,76	361.855,76	409.955,76
5	+ Korrektur des Vortrages						
6	+ Saldo der ordentlichen und außerordentlichen Ein- und Auszahlungen (§ 3 Absatz 1 Satz 1 Nummer 22 GemHVO-Doppik)	-32.294,48	63.655,19	6.800,00	13.200,00	28.100,00	33.100,00
7	- Planmäßige Tilgung von Krediten für Investitionen und Investitionsförderungsmaßnahmen (§ 3 Absatz 1 Satz 1 Nummer 42 GemHVO-Doppik)						
8	+ Saldo der laufenden Ein- und Auszahlungen zum 31. Dezember des Haushaltsjahres	298.200,57	361.855,76	368.655,76	381.855,76	409.955,76	443.055,76
9	Saldo der Ein- und Auszahlungen aus Investitionstätigkeit zum 31. Dezember des	-82.703,74	-94.914,35	-39.909,62	-141.609,62	-130.609,62	-119.609,62
10	+ Korrektur des Vortrages						
11	+ Saldo der Ein- und Auszahlungen aus Investitionstätigkeit (§ 3 Absatz 1 Satz 1 Nummer 39 GemHVO-Doppik)	-12.210,61	55.004,73	-101.700,00	11.000,00	11.000,00	11.000,00
12	+ Saldo der Ein- und Auszahlungen aus Krediten für Investitionen und Investitionsförderungsmaßnahmen (ohne planmäßige Tilgung)						
13	+ Saldo der Ein- und Auszahlungen aus Investitionstätigkeit zum 31. Dezember des	-94.914,35	-39.909,62	-141.609,62	-130.609,62	-119.609,62	-108.609,62
14	Saldo der durchlaufenden Gelder und ungeklärten Zahlungsvorgänge zum 31. Dezember des Haushaltsvorjahres	7.574,37	155.376,36	5.782,74	5.782,74	5.782,74	5.782,74
15	+ Korrektur des Vortrages						
16	+ Saldo der durchlaufenden Gelder und ungeklärten Zahlungsvorgänge (§ 3 Absatz 1 Satz 1 Nummer 45 GemHVO-Doppik)	147.801,99	-149.593,62				
17	+ Saldo der durchlaufenden Gelder und ungeklärten Zahlungsvorgänge zum 31. Dezember des Haushaltsjahres	155.376,36	5.782,74	5.782,74	5.782,74	5.782,74	5.782,74
18	= Saldo der liquiden Mittel und der Kredite zur Sicherung der Zahlungsfähigkeit zum 31. Dezember des Haushaltsjahres	358.662,58	327.728,88	232.828,88	257.028,88	296.128,88	340.228,88

¹ Ämter weisen neben den liquiden Mitteln auch die Forderungen gemäß § 47 Absatz 4 Nummer 2.2.6.1 GemHVO-Doppik aus.

Amtsangehörige Gemeinden weisen die Forderungen gemäß § 47 Absatz 4 Nummer 2.2.6.1 GemHVO-Doppik aus.

² Neben den Verbindlichkeiten gemäß § 47 Absatz 5 Nummer 4.2.2 GemHVO-Doppik sind auch die Verbindlichkeiten gemäß § 47 Absatz 5 Nummer 4.3 und 4.7 bis 4.10 GemHVO-Doppik auszuweisen, soweit diese Verbindlichkeiten aus Kreditaufnahmen zur Sicherung der Zahlungsfähigkeit enthalten. Der auszuweisende Betrag für das Haushaltsjahr (Spalte 3) entspricht dem Betrag in Muster 4a zu § 1 Nummer 3 GemHVO-Doppik. Spalte 1, Zeile 14.2.

In den Zeilen 1 bis 3 sowie in Zeile 18 wird die Entwicklung des Saldos der liquiden Mittel und der Kredite zur Sicherung der Zahlungsfähigkeit in den beiden Haushaltsvorjahren, im Haushaltsjahr und im Finanzplanungszeitraum dargestellt. Die liquiden Mittel der Gemeinde werden sich im Finanzplanungszeitraum insgesamt von 361.091,36 Euro auf 340.228,88 Euro verändern.

In den folgenden Zeilen 4 bis 17 werden die Ursachen für die Veränderung des Saldos der liquiden Mittel und der Kredite zur Sicherung der Zahlungsfähigkeit unterschieden nach



- dem laufenden Bereich (Saldo der ordentlichen und außerordentlichen Ein- und Auszahlungen und der planmäßigen Tilgung von Krediten für Investitionen und Investitionsfördermaßnahmen),
- dem Investitionsbereich Saldo der Ein- und Auszahlungen aus der Investitionstätigkeit sowie der Entwicklung der Investitionskredite -mit Ausnahme der planmäßigen Tilgung, die dem laufenden Bereich zugeordnet ist,
- dem Bereich der Ein- und Auszahlungen aus durchlaufenden Geldern und ungeklärten Zahlungsvorgängen.

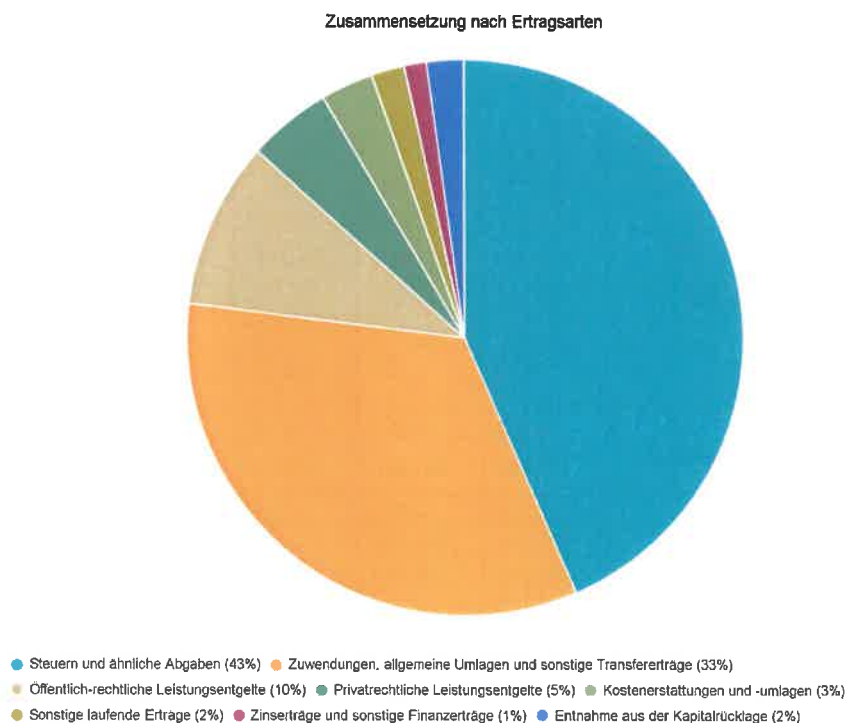
In den Zeilen 4 bis 8 wird die Entwicklung des Saldos der laufenden Ein- und Auszahlungen und der planmäßigen Tilgung der Investitionskredite dargestellt. Sofern in der Zeile 8 kein negativer Betrag ausgewiesen wird, ist in dem entsprechenden Haushaltsjahr ein Haushaltsausgleich im Finanzhaushalt gegeben. Zum Ende des Finanzplanungszeitraumes ist eine Überdeckung in Höhe von 443.055,76 Euro zu verzeichnen.

5 Entwicklung der wichtigsten Erträge und Einzahlungen sowie der Aufwendungen und Auszahlungen

5.1 Erträge

Die Gesamtsumme aller Erträge in Höhe von 556.200 Euro teilt sich auf die einzelnen Ertragsarten wie folgt auf:

Die Zusammensetzung nach den einzelnen Ertragsarten ergibt folgendes Bild:





Die Ertragsentwicklung im Vergleich zum Ansatz des Vorjahres:

Im Vorjahr belief sich der Gesamtbetrag der geplanten Erträge auf 556.500 Euro. Im aktuellen Planjahr verändern sich die Gesamterträge um -300 Euro auf 556.200 Euro.

Die Veränderungen bei den einzelnen Ertragsarten stellen sich im Detail wie folgt dar:

Vorjahresvergleich Ertragsarten

	Plan 2018 in Euro	Plan 2019 in Euro	abs. Abw. in Euro	Abw. in %
Steuern und ähnliche Abgaben	226.000	241.800	15.800	6,99
Zuwendungen, allgemeine Umlagen und sonstige Transfererträge	211.600	186.300	-25.300	-11,96
Öffentlich-rechtliche Leistungsentgelte	49.500	54.100	4.600	9,29
Privatrechtliche Leistungsentgelte	28.100	27.100	-1.000	-3,56
Kostenerstattungen und -umlagen	100	17.000	16.900	16.900,00
Sonstige laufende Erträge	36.300	10.700	-25.600	-70,52
Laufende Erträge aus Verwaltungstätigkeit	551.600	537.000	-14.600	-2,65
Zinserträge und sonstige Finanzerträge	4.900	7.200	2.300	46,94
Ordentliche Erträge	556.500	544.200	-12.300	-2,21
Erträge vor Entnahmen aus Rücklagen	556.500	544.200	-12.300	-2,21
Entnahme aus der Kapitalrücklage	0	12.000	12.000	100,00
Erträge gesamt (ohne innere Verrechnungen)	556.500	556.200	-300	-0,05

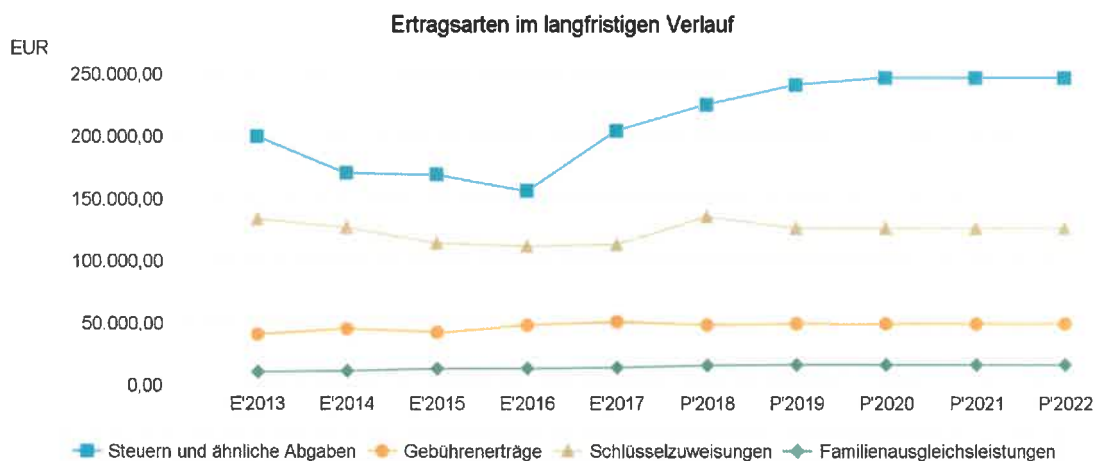
Die Entwicklung der einzelnen Ertragsarten in der mittelfristigen Finanzplanung wird nach aktueller Planung wie folgt eingeschätzt:

Ertragsarten in der mittelfristigen Planung

	Erg. 2017	Plan 2018	Plan 2019	Plan 2020	Plan 2021	Plan 2022
Steuern und ähnliche Abgaben	204.997	226.000	241.800	247.600	247.600	247.600
Zuwendungen, allgemeine Umlagen und sonstige Transfererträge	113.341	211.600	186.300	186.300	186.300	186.300
Öffentlich-rechtliche Leistungsentgelte	51.567	49.500	54.100	50.500	50.500	50.500
Privatrechtliche Leistungsentgelte	31.850	28.100	27.100	27.100	27.100	27.100
Kostenerstattungen und -umlagen	852	100	17.000	11.700	300	300
Andere aktivierte Eigenleistungen	71	--	--	--	--	--
Sonstige laufende Erträge	12.845	36.300	10.700	10.700	10.700	10.700
Laufende Erträge aus Verwaltungstätigkeit	415.523	551.600	537.000	533.900	522.500	522.500
Zinserträge und sonstige Finanzerträge	7.575	4.900	7.200	7.100	7.100	7.100
Ordentliche Erträge	423.098	556.500	544.200	541.000	529.600	529.600
Erträge vor Entnahmen aus Rücklagen	423.098	556.500	544.200	541.000	529.600	529.600
Entnahme aus der Kapitalrücklage	0	0	12.000	12.000	4.500	0
Erträge gesamt (ohne innere Verrechnungen)	423.098	556.500	556.200	553.000	534.100	529.600



Die wichtigsten Ertragsarten in der langfristigen Entwicklung stellen sich wie folgt dar:



Ertragsarten in der langfristigen Betrachtung (in Tausend EUR)

	E'2013	E'2014	E'2015	E'2016	E'2017	P'2018	P'2019	P'2020	P'2021	P'2022
Steuern und ähnliche Abgaben	200,54	171,43	170,16	156,99	205,00	226,00	241,80	247,60	247,60	247,60
Gebührenerträge	41,63	45,93	43,19	48,84	51,57	49,10	50,10	50,10	50,10	50,10
Schlüsselzuweisungen	134,22	127,19	114,52	112,03	113,34	136,10	126,70	126,70	126,70	126,70
Familienausgleichsleistungen	11,51	12,18	13,96	14,06	14,78	16,60	17,10	17,10	17,10	17,10
Summe	387,90	356,73	341,83	331,91	384,69	427,80	435,70	441,50	441,50	441,50

5.1.1 Steuern

Zusammensetzung und Entwicklung der Steuerarten

Die folgende Tabelle zeigt die Entwicklung der einzelnen Steuerarten:

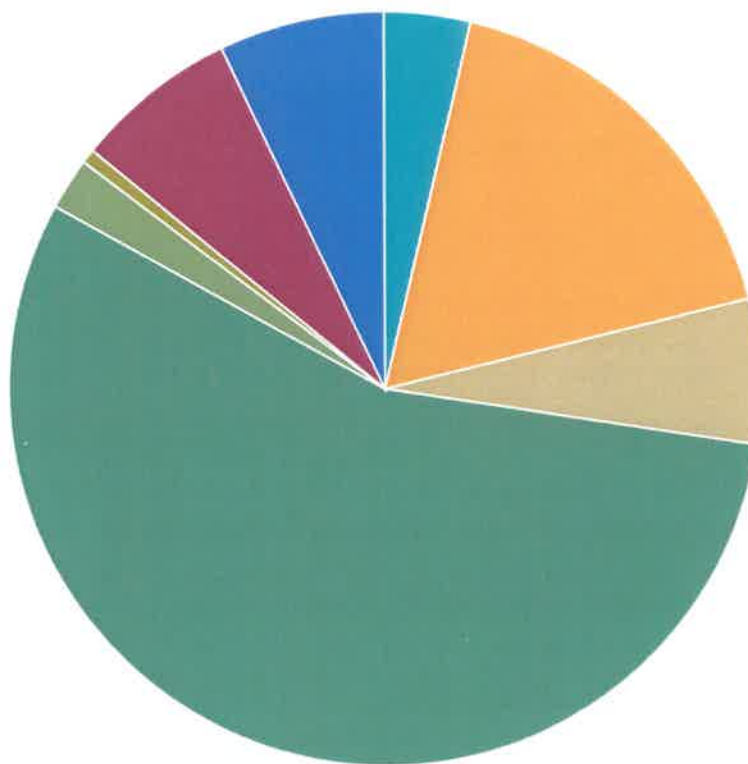
Steuerarten

	Erg. 2017	Plan 2018	Plan 2019	Plan 2020	Plan 2021	Plan 2022
Grundsteuer A	8.917	8.600	9.000	9.000	9.000	9.000
Grundsteuer B	42.555	46.100	42.100	42.100	42.100	42.100
Gewerbesteuer	25.923	8.000	15.000	15.000	15.000	15.000
Anteil Einkommensteuer	87.938	124.200	134.700	140.900	140.900	140.900
Anteil Umsatzsteuer	2.896	4.800	5.400	5.000	5.000	5.000
Hundesteuer	1.605	1.700	1.500	1.500	1.500	1.500
Sonstige Gemeindesteuern und steuerähnliche Erträge	20.382	16.000	17.000	17.000	17.000	17.000
Ausgleichsleistungen	14.781	16.600	17.100	17.100	17.100	17.100



Zusammensetzung des Steueraufkommens

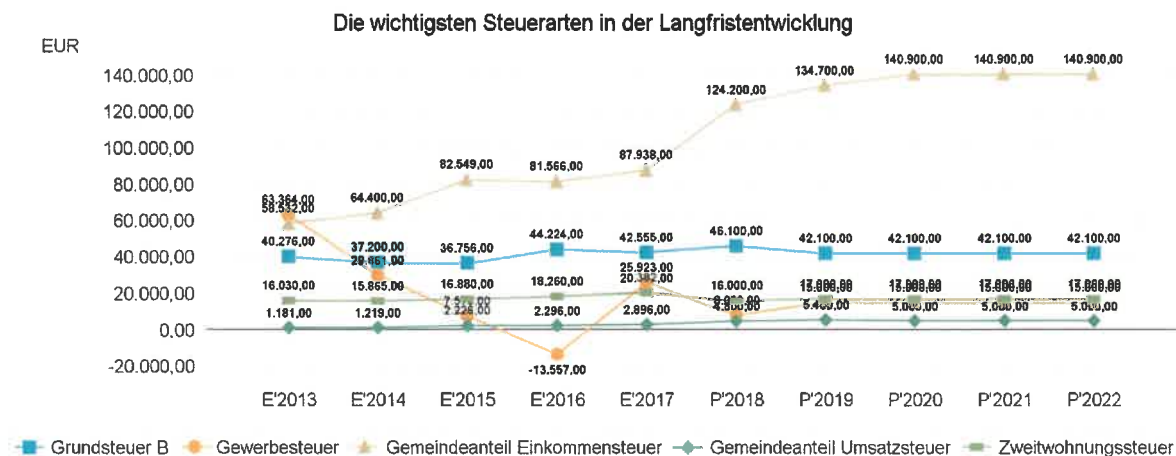
Zusammensetzung nach Steuerarten



- Grundsteuer A (4%) Grundsteuer B (17%) Gewerbesteuer (6%) Anteil Einkommensteuer (56%) Anteil Umsatzsteuer (2%) Hundesteuer (1%) Sonstige Gemeindesteuern und steuerähnliche Erträge (7%) Ausgleichsleistungen (7%)

Die wichtigsten Steuerarten im langfristigen Verlauf

Die nachfolgende Grafik zeigt die ertragsstärksten Steuerarten in der langfristigen Entwicklung:



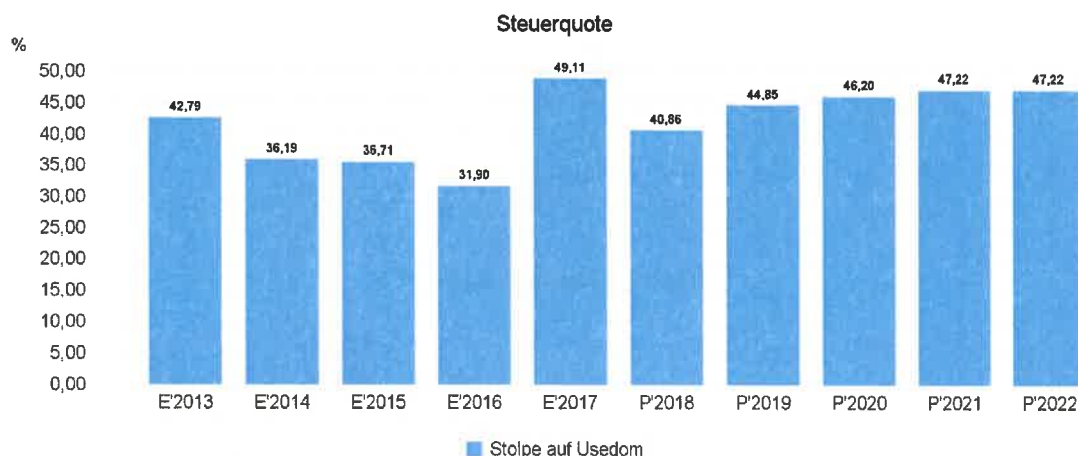


Kennzahlen zum kommunalen Steueraufkommen

Steuerquote

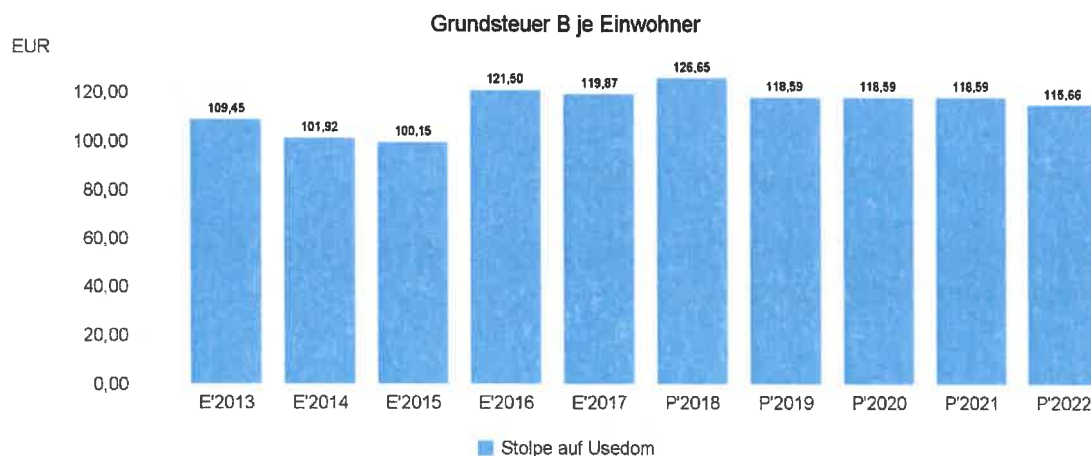
Um die örtliche Steuerertragskraft einordnen zu können, bietet sich die Betrachtung der Steuerquote an, die den prozentualen Anteil der Steuererträge an den ordentlichen Erträgen insgesamt abbildet, wobei die Gewerbesteuerumlage und die Finanzierungsbeteiligung Fond Deutsche Einheit abgezogen werden.

Eine hohe Steuerquote spricht für eine größere Unabhängigkeit von staatlichen Transferleistungen im Wege des Finanzausgleichs und ist insofern positiv zu werten.



Grundsteuer B je Einwohner

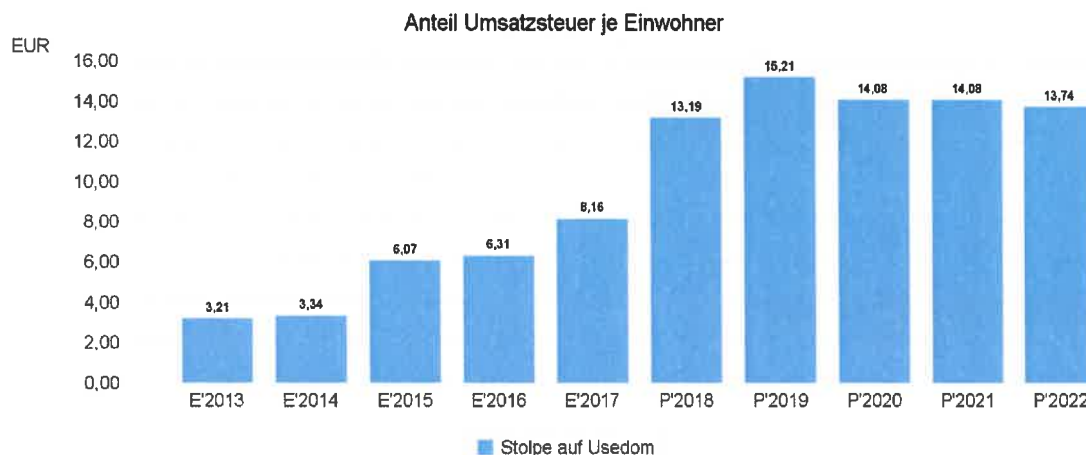
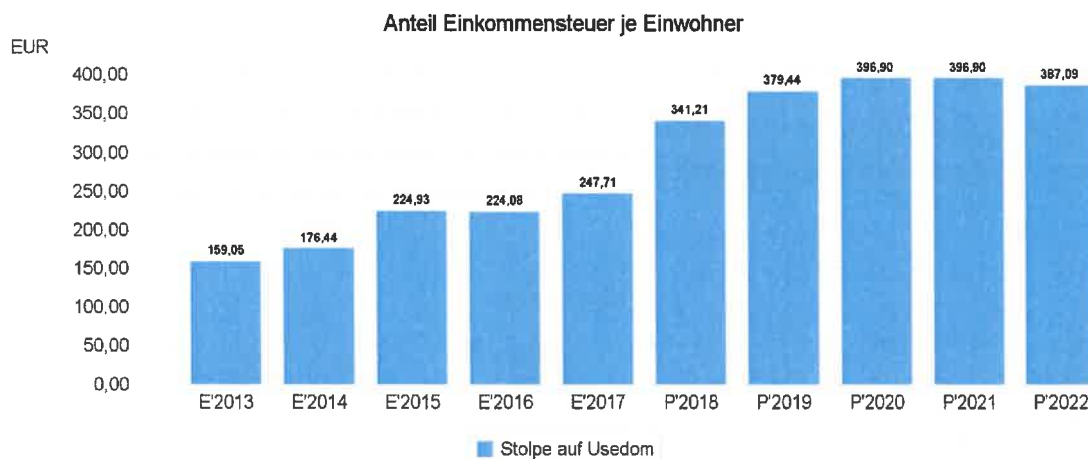
Die Grundsteuer B ist eine konstante Steuerart. Nachfolgend wird das Steueraufkommen in Relation zur Einwohnerzahl abgebildet:





Gemeinschaftssteuern

Die Gemeinschaftssteuern, bestehend aus der Beteiligung am Aufkommen der Umsatz- und Einkommensteuer, bilden eine weitere wichtige Ertragssäule des kommunalen Haushaltes. Nachfolgend wird auch hier das Aufkommen jeweils einwohnerbezogen dargestellt:



5.1.2 Erträge aus Zuwendungen und allgemeinen Umlagen

Entwicklung der Zuwendungen im Zeitverlauf

Nachfolgend wird die Entwicklung der Zuwendungen und allgemeinen Umlagen nach den einzelnen Zuwendungsarten abgebildet.



Zuwendungsarten

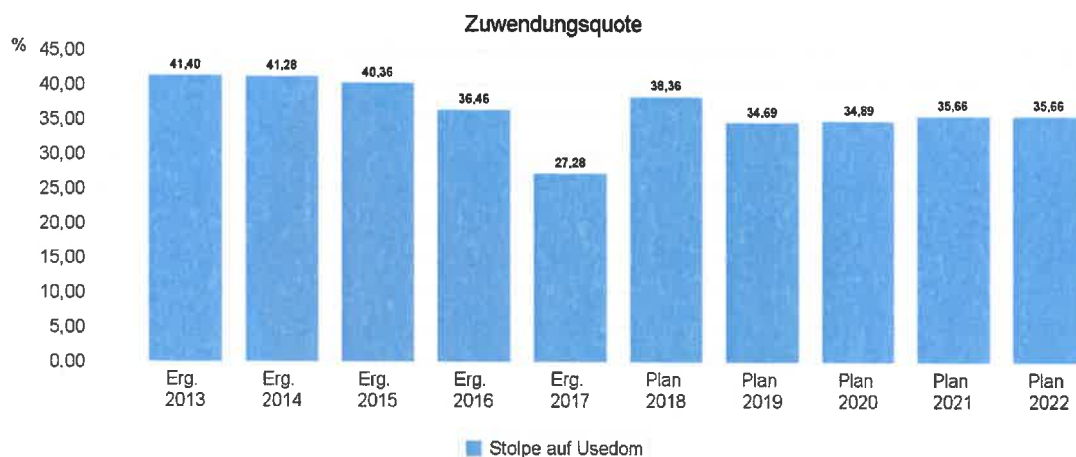
	Erg. 2017	Plan 2018	Plan 2019	Plan 2020	Plan 2021	Plan 2022
Schlüsselzuweisungen	113.341	136.100	126.700	126.700	126.700	126.700
Zuweisungen und Zuschüsse für laufende Zwecke	0	5.500	--	--	--	--
Erträge aus der Auflösung von Sonderposten aus Zuwendungen	0	70.000	59.600	59.600	59.600	59.600
Summe übrige Zuwendungen, allgemeine Umlagen und sonstige Transfererträge	113.341	211.600	186.300	186.300	186.300	186.300

Zuwendungsquote

Die Zuwendungsquote zeigt auf, wie hoch die Abhängigkeit von Zuweisungen und Zuschüssen ist.

Sie errechnet sich als prozentualer Anteil der Erträge aus Zuweisungen und Zuschüssen (ohne allgemeine Umlagen und Erträge aus der Leistungsbeteiligung des Bundes) von den ordentlichen Erträgen insgesamt.

Die Zuwendungsquote korrespondiert mit der oben bereits dargestellten Steuerquote.



5.2 Aufwendungen

Die Summe aller Aufwendungen im Planjahr beläuft sich auf 566.800 Euro.

Diese teilt sich wie folgt auf die einzelnen Aufwandsarten auf:

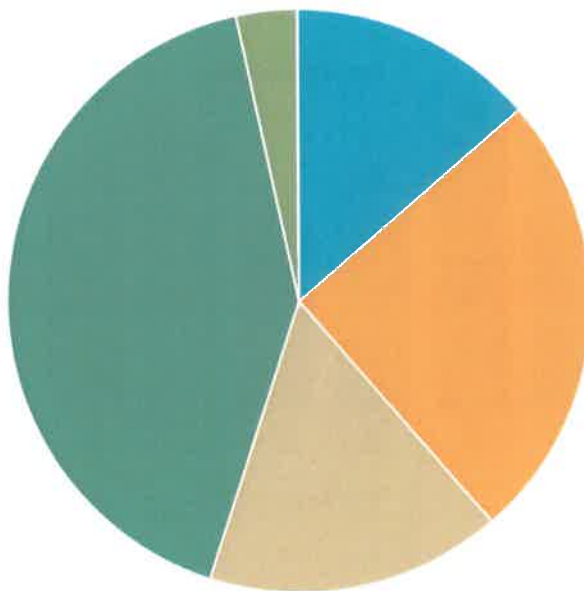


Aufwandsarten

	Erg. 2017	Plan 2018	Plan 2019	Plan 2020	Plan 2021	Plan 2022
Personalaufwendungen	50.040	53.000	77.100	76.400	55.100	55.100
Aufwendungen für Sach- und Dienstleistungen	110.126	146.400	141.800	136.500	136.500	131.500
Abschreibungen auf immaterielles Vermögen und Sachanlagen sowie aktivierte Aufwendungen	15	99.600	93.000	92.600	92.600	92.600
Zuwendungen, Umlagen und sonstige Transferaufwendungen	220.077	213.700	235.700	235.700	235.700	235.700
Sonstige laufende Aufwendungen	48.110	23.500	19.100	19.100	14.100	14.100
Laufende Aufwendungen aus Verwaltungstätigkeit	428.368	536.200	566.700	560.300	534.000	529.000
Zinsaufwendungen und sonstige Finanzaufwendungen	89	600	100	100	100	100
Ordentliche Aufwendungen	428.457	536.800	566.800	560.400	534.100	529.100
Aufwendungen vor Einstellungen in Rücklagen	428.457	536.800	566.800	560.400	534.100	529.100
Aufwendungen gesamt (ohne innere Verrechnungen)	428.457	536.800	566.800	560.400	534.100	529.100

Aufwand in der Zusammensetzung nach Aufwandsarten:

Zusammensetzung Aufwendungen



- Personalaufwendungen (14%) ● Aufwendungen für Sach- und Dienstleistungen (25%)
- Abschreibungen auf immaterielles Vermögen und Sachanlagen sowie aktivierte Aufwendungen (16%) ● Sonstige laufende Aufwendungen (3%)
- Zuwendungen, Umlagen und sonstige Transferaufwendungen (42%) ● Zinsaufwendungen und sonstige Finanzaufwendungen (0%)



Haushaltsvorbericht Stolpe auf Usedom

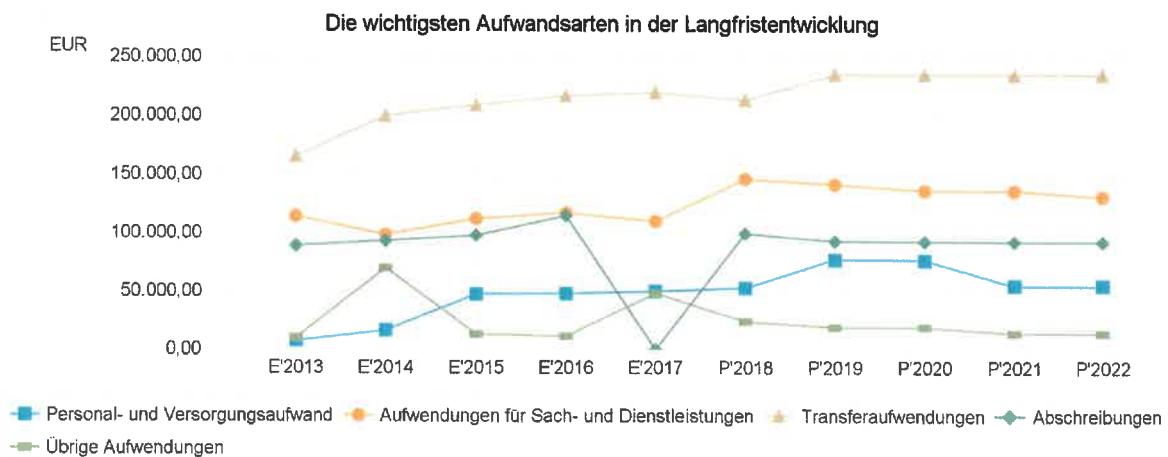
Im Vorjahr belief sich der Gesamtbetrag der geplanten Aufwendungen auf 536.800 Euro. Im aktuellen Planjahr verändern sich die Aufwendungen um 30.000 Euro auf 566.800 Euro.

Die Veränderungen bei den einzelnen Aufwandsarten stellen sich im Detail wie folgt dar:

Vorjahresvergleich Aufwandsarten

	Plan 2018 in Euro	Plan 2019 in Euro	abs. Abw. in Euro	Abw. in %
Personalaufwendungen	53.000	77.100	24.100 ↗	45,47
Aufwendungen für Sach- und Dienstleistungen	146.400	141.800	-4.600 ↘	-3,14
Abschreibungen auf immaterielles Vermögen und Sachanlagen sowie aktivierte Aufwendungen	99.600	93.000	-6.600 ↘	-6,63
Zuwendungen, Umlagen und sonstige Transferaufwendungen	213.700	235.700	22.000 ↗	10,29
Sonstige laufende Aufwendungen	23.500	19.100	-4.400 ↘	-18,72
Laufende Aufwendungen aus Verwaltungstätigkeit	536.200	566.700	30.500 ↗	5,69
Zinsaufwendungen und sonstige Finanzaufwendungen	600	100	-500 ↘	-83,33
Ordentliche Aufwendungen	536.800	566.800	30.000 ↗	5,59
Aufwendungen vor Einstellungen in Rücklagen	536.800	566.800	30.000 ↗	5,59
Aufwendungen gesamt (ohne innere Verrechnungen)	536.800	566.800	30.000 ↗	5,59

Die wichtigsten Aufwandsarten in der langfristigen Entwicklung:





Die wichtigsten Aufwandsarten in der langfristigen Betrachtung (in Tausend EUR)

	E'2013	E'2014	E'2015	E'2016	E'2017	P'2018	P'2019	P'2020	P'2021	P'2022
Personal- und Versorgungsaufwand	7,62	16,47	47,38	47,94	50,04	53,00	77,10	76,40	55,10	55,10
Aufwendungen für Sach- und Dienstleistungen	114,20	98,30	112,15	117,29	110,13	146,40	141,80	136,50	136,50	131,50
Transferaufwendungen	165,62	200,04	209,10	217,14	220,08	213,70	235,70	235,70	235,70	235,70
Abschreibungen	88,79	93,00	97,71	114,88	0,02	99,60	93,00	92,60	92,60	92,60
Übrige Aufwendungen	10,08	69,64	13,01	11,49	48,20	24,10	19,20	19,20	14,20	14,20
Summe	386,31	477,45	479,35	508,74	428,46	536,80	566,80	560,40	534,10	529,10

5.2.1 Personalaufwand

Die Personalaufwendungen entwickeln sich im Betrachtungszeitraum wie folgt:

Personalaufwand

	Erg. 2017	Plan 2018	Plan 2019	Plan 2020	Plan 2021	Plan 2022
Personalaufwendungen	50.040	53.000	77.100	76.400	55.100	55.100
davon Aufwendungen für ehrenamtlich Tätige	8.516	10.800	10.000	9.300	9.300	9.300
davon Dienstbezüge und dergleichen	33.672	33.900	54.100	54.100	36.600	36.600
davon Beiträge zu Versorgungskassen	1.140	1.200	2.000	2.000	1.400	1.400
davon Beiträge zur gesetzlichen Sozialversicherung	6.711	7.000	11.000	11.000	7.800	7.800
davon Pauschalierte Lohnsteuer	0	100	0	0	0	0

Davon entfallen 6.500 Euro auf Aufwandsentschädigungen und Sitzungsgelder für ehrenamtlich tätige Gemeindeorgane.

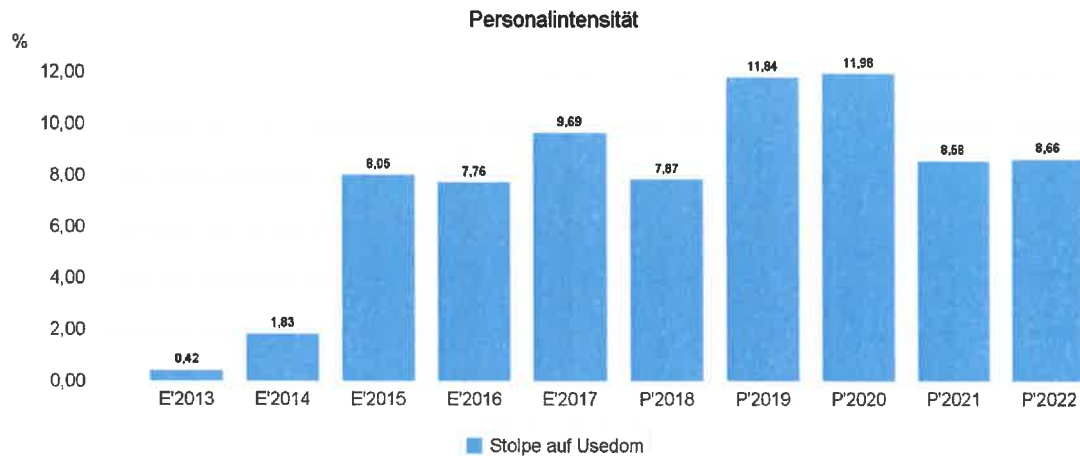
3.000 Euro sind für Aufwandsentschädigungen für ehrenamtliche Feuerwehrmitglieder vorgesehen.

Personalintensität

Die Personalintensität bildet den prozentualen Anteil der Personalaufwendungen an den ordentlichen Aufwendungen ab. Sie ist ein Indikator dafür, welches Gewicht die Personalaufwendungen innerhalb des ordentlichen Aufwandes haben.



Haushaltsvorbericht Stolpe auf Usedom



5.2.2 Sach- und Dienstleistungsaufwand

Die Aufwendungen für Sach- und Dienstleistungen entwickeln sich im Betrachtungszeitraum wie folgt:

Sach- und Dienstleistungsaufwand

	Erg. 2017	Plan 2018	Plan 2019	Plan 2020	Plan 2021	Plan 2022
Unterhaltung und Bewirtschaftung von Grundstücken, Gebäuden und Infrastrukturvermögen	25.395	32.800	39.500	39.500	39.500	34.500
Unterhaltung sonstiges bewegliches Vermögen	6.391	12.200	16.500	11.200	11.200	11.200
Weitere Verwaltungs- und Betriebsaufwendungen	1.133	14.100	5.300	5.300	5.300	5.300
Kostenerstattungen, -umlagen	76.961	86.900	80.100	80.100	80.100	80.100
Sonstige Aufwendungen für Sach- und Dienstleistungen	246	400	400	400	400	400
Summe Aufwendungen für Sach- und Dienstleistungen	110.126	146.400	141.800	136.500	136.500	131.500

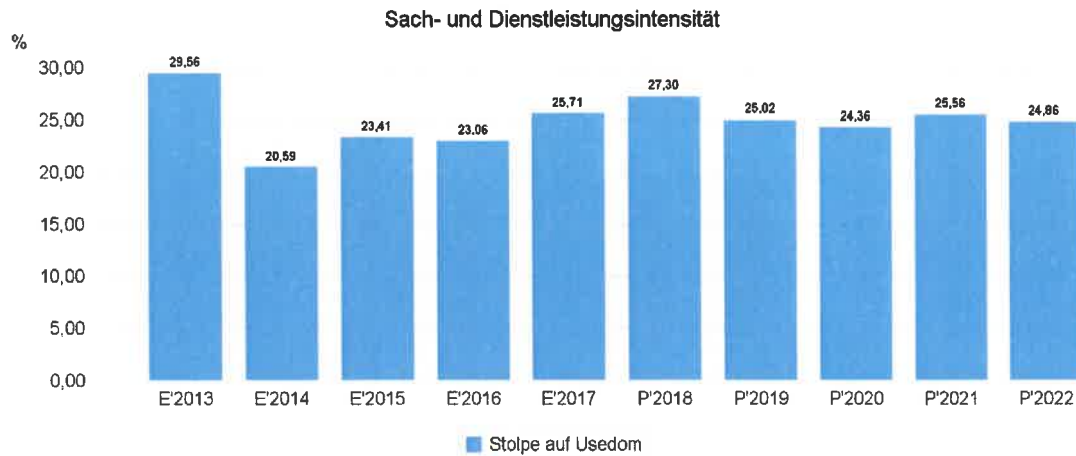
Sach- und Dienstleistungsintensität

Die Sach- und Dienstleistungsintensität bildet den prozentualen Anteil der Aufwendungen für Sach- und Dienstleistungen an den ordentlichen Aufwendungen insgesamt ab.

Sie zeigt an, welches Gewicht der Sach- und Dienstleistungsaufwand innerhalb des ordentlichen Aufwandes hat.



Haushaltsvorbericht Stolpe auf Usedom



5.2.3 Transferaufwendungen

Innerhalb des Transferaufwandes stellen die Umlagezahlungen an Gemeindeverbände sowie die Sozialtransfers die bedeutendsten Aufwandsarten dar.

Transferaufwendungen

	Erg. 2017	Plan 2018	Plan 2019	Plan 2020	Plan 2021	Plan 2022
Umlagen an Gemeindeverbände	186.915	180.700	197.600	197.600	197.600	197.600
Sonstige Zuwendungen, Umlagen und Transferaufwendungen	33.162	33.000	38.100	38.100	38.100	38.100
Summe Transferaufwand und Aufwendungen der sozialen Sicherung	220.077	213.700	235.700	235.700	235.700	235.700

Die Zusammensetzung des Transferaufwandes:





Transferaufwandsquote

Die Transferaufwandsquote stellt die Transferaufwendungen ins Verhältnis zu den ordentlichen Aufwendungen und bringt den prozentualen Anteil an den ordentlichen Aufwendungen zum Ausdruck. Sie ist damit ein Indikator dafür, wie hoch der kommunale Haushalt durch Transferaufwendungen belastet wird.



5.2.3.1 Umlagezahlung an Gemeindeverbände

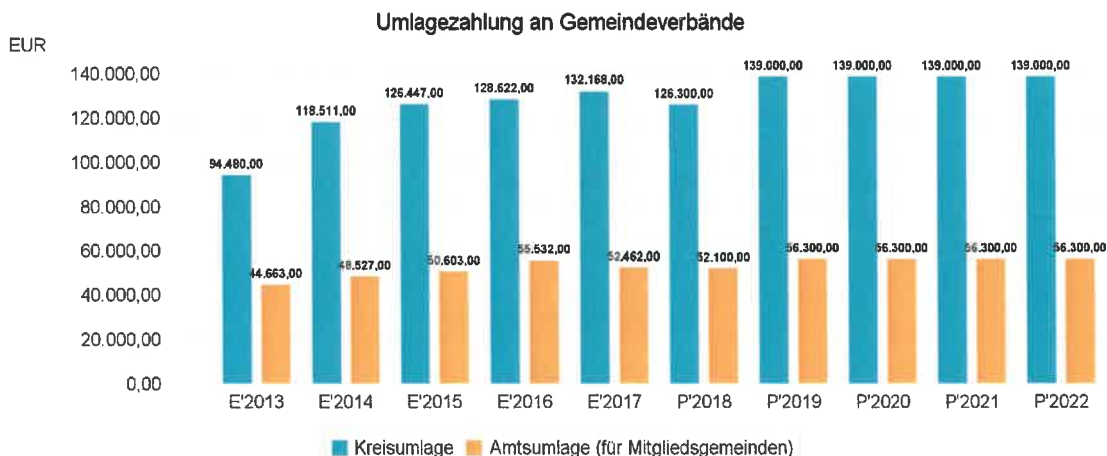
Gegenüber dem Vorjahresplan und in der langfristigen Entwicklung ergibt sich folgendes Bild:

Umlage an Gemeindeverbände (in Tausend EUR)

	E'2013	E'2014	E'2015	E'2016	E'2017	P'2018	P'2019	P'2020	P'2021	P'2022
54421000 - Allgemeine Umlagen an Landkreise	94,48	118,51	126,45	128,62	--	--	--	--	--	--
54421001 - Landkreise	--	--	--	--	132,17	126,30	139,00	139,00	139,00	139,00
null: Kreisumlage	94,48	118,51	126,45	128,62	132,17	126,30	139,00	139,00	139,00	139,00
54422000 - Allgemeine Umlagen an Amt oder geschäftsführende Gemeinde	44,66	48,53	50,60	55,53	--	--	--	--	--	--
54422001 - Amt	--	--	--	--	52,46	52,10	56,30	56,30	56,30	56,30
null: Amtsumlage (für Mitgliedsgemeinden)	44,66	48,53	50,60	55,53	52,46	52,10	56,30	56,30	56,30	56,30



Haushaltsvorbericht Stolpe auf Usedom



Anteil der Umlagezahlung an den Erträgen aus Steuern und Schlüsselzuweisungen

Um die Belastung durch die Umlagezahlung an Gemeindeverbände objektiver beurteilen zu können, wird sie nachfolgend ins Verhältnis zu den Erträgen aus Steuern (ohne Ausgleichsleistungen) und Schlüsselzuweisungen gestellt.

Die Kennzahl bringt zum Ausdruck, wieviel Prozent der Erträge aus Steuern und Schlüsselzuweisungen durch die Umlagezahlung wieder aufgezehrt werden.



5.2.4 Abschreibungen

Die Abschreibungen sind in der nachfolgenden Tabelle abgebildet:



Haushaltsvorbericht Stolpe auf Usedom

Abschreibungen

	Erg. 2017	Plan 2018	Plan 2019	Plan 2020	Plan 2021	Plan 2022
Abschreibungen auf Sach- und Finanzanlagen	15	86.000	86.100	85.700	85.700	85.700
Abschreibungen auf geleistete Zuwendungen	0	13.600	6.900	6.900	6.900	6.900
Bilanzielle Abschreibungen	15	99.600	93.000	92.600	92.600	92.600

Unter Berücksichtigung der Erträge aus Sonderpostenauflösung ergibt sich folgender Nettoabschreibungsaufwand, der von der Gemeinde Stolpe auf Usedom zu erwirtschaften ist:

Nettoabschreibungsaufwand

	Erg. 2017	Plan 2018	Plan 2019	Plan 2020	Plan 2021	Plan 2022
Nettoabschreibungsaufwand	15	29.600	33.400	33.000	33.000	33.000

6 Investitionen

6.1 Investitionsübersicht / Folgekosten

Investitions Nr.	Maßnahme	Produkt	Kosten stelle	Auszahlungen	Einzahlungen	Eigenanteil	künftiger Aufwand p.a.	künftige Erträge p.a.	Jährliche Belastung	Bemerkungen
I12-18-001	FFW - Erwerb Wechselstromerzeuger	1212600	30-6	- 4.300,00 €	4.300,00 €	- €	- 430,00 €	430,00 €	- €	
I12-18-002	FFW - Betriebsausstattungen	1212600	30-6	- 500,00 €		- 500,00 €	- 50,00 €	- €	- 50,00 €	
I12-18-003	Schloss Stolpe	1252300	60-12	- 300.000,00 €	300.000,00 €	- €	- 10.000,00 €	10.000,00 €	- €	
I12-18-004	Erwerb/Vermessung u.a. unbebauter Grstk. (1211402)	1211402	60-23	- 5.000,00 €		- 5.000,00 €			- €	
I12-18-005	Spielplätze - Spielgeräte	1236501	60-31	- 5.000,00 €		- 5.000,00 €	- 500,00 €	- €	- 500,00 €	
I12-18-007	Herstellung Bänke	1254105	60-31	- 500,00 €		- 500,00 €	- 500,00 €	- €	- 500,00 €	
I12-18-008	Herstellung Straße Triftweg	1254100	60-31	- 1.200,00 €		- 1.200,00 €	- 34,29 €	- €	- 34,29 €	
I12-18-009	Erwerb/Vermessung u.a. bebauter Grstk. (1211402)	1211402	60-21	- 50.000,00 €		- 50.000,00 €			- €	
I12-18-010	Erwerb/Vermessung u.a. unbebauter Grstk. (1252300)	1252300	60-23	- 40.000,00 €		- 40.000,00 €			- €	
I12-18-011	Erwerb/Vermessung u.a. Infrastr.-verm. (1254100)	1254100	60-21	- 5.000,00 €		- 5.000,00 €				
I12-18-014	Straßenbeleuchtung	1254101	60-31	- 2.500,00 €		- 2.500,00 €	- 125,00 €	- €		
I12-19-001	Wappen Gemeinde Stolpe a.U.	1211100	10-0	- 2.200,00 €		- 2.200,00 €			- €	
I12-19-002	Erwerb Schlegelmulcher	1211404	60-31	- 1.800,00 €		- 1.800,00 €	- 180,00 €	- €	- 180,00 €	
I12-00-001	Investive Schlüsselzuweisungen	1261100	20-11		12.000,00 €	12.000,00 €	- €			
Summen				- 418.000,00 €	316.300,00 €	- 101.700,00 €	- 11.819,29 €	10.430,00 €	- 1.264,29 €	



6.2 Investive Schlüsselzuweisungen und Sonderhilfen

Sonderhilfen des Landes in Euro

Jahr	Stand zu Beginn des HH-Jahres	Zuführung im HH-Jahr	Entnahme im HH-Jahr	Stand zum Ende des HH-Jahres	Verwendung
2014	0,00	4.899,00	4.899,00	0,00	Erwerb Carport - Mietwohngrundstück Kirchstraße 7
2015	0,00	3.674,25	3.674,25	0,00	Eigenanteil am Radwegbau Mellenthiner Heide
2016	0,00	3.674,25	3.674,25	0,00	Herstellung Gehweg Stolpe Alte Dorfstraße

Aufgrund der auf dem Kommunalgipfel 2013 ausgehandelten Vereinbarung werden in den Jahren 2014 bis 2016 den Kommunen des Landes Sonderhilfen zu Verfügung gestellt. Gemäß der Vereinbarung sind die Sonderhilfen für nachhaltige Investitionen vorrangig im Bereich der kommunalen Daseinsvorsorge, für Modernisierungen, zur Schuldentilgung sowie für finanzielle Aufwendungen aus Anlass der Kreisgebietsreform zu verwenden. Die in den Haushaltsjahren 2014 bis 2016 gewährten Sonderhilfen des Landes wurden für investive Zwecke verwendet.

Investiv gebundene Schlüsselzuweisungen in Euro

Zuweisung	Jahr	Stand zu Beginn des HH-Jahres	Zuführung im HH-Jahr	Entnahme im HH-Jahr	Stand zum Ende des HH-Jahres
4,0%	2012	0,00	4.669,02	0,00	4.669,02
4,0%	2013	4.669,02	5.592,48	0,00	10.261,50
8,7%	2014	10.261,50	12.119,97	0,00	22.381,47
8,7%	2015	22.381,47	10.912,44	0,00	33.293,91
8,7%	2016	33.293,91	10.674,93	5872,11	38.096,73
4,0%	2017	38.096,73	10.800,28	31.600	17.297,01
8,7%	2018	17.297,01	12.900	0,00	30.197,01
8,7%	2019	30.197,01	12.000	12.000	30.197,01
8,7%	2020	30.197,01	12.000	12.000	30.197,01
8,7%	2021	30.197,01	12.000	4.500	37.697,01
8,7%	2022	37.697,01	12.000		49.697,01

Die Gemeinde hat gemäß § 11 FAG M-V 8,7% der gesamten Schlüsselzuweisung (SZW) investiv zu verwenden. Der für investive Zwecke zu verwendende Teil reduziert sich auf den Mindestbetrag von 4%, wenn anderenfalls der Haushaltsausgleich beeinträchtigt ist. Die investiv gebundene Schlüsselzuweisung ist der zweckgebundenen Kapitalrücklage zuzuführen. Gemäß § 18 GemHVO-Doppik kann diese zum Ausgleich abschreibungsbedingter Verluste verwendet werden. Die Tabelle zeigt die entsprechenden Bewegungen.



7 Entwicklung der Kredite für Investitionen und Investitionsfördermaßnahmen

Übersicht über die Darlehen

Maßnahme	Kreditgeber	Ursprungskapital	Produkt
Keine			

Schuldenentwicklung in Euro

Stand am	Euro	Zugang	Abgang	Euro	Stand am

Die Gemeinde Stolpe ist seit dem Haushaltsjahr 2012 schuldenfrei.

8 Belastungen des Haushaltes durch kreditähnliche Rechtsgeschäfte

keine



Haushaltsvorbericht Stolpe auf Usedom

9 Entwicklung der Kredite zur Sicherung der Zahlungsfähigkeit

Nr.		Ergebnisse des Haushaltsvorjahres	Ansätze des Haushaltsvorjahres einschließlich Nachträge	Ansatz des Haushaltsjahres	Planungsdaten des Haushaltsfolgejahres	Planungsdaten des zweiten Haushaltsfolgejahres	Planungsdaten des dritten Haushaltsfolgejahres
		in €					
		1	2	3	4	5	6
1 ¹	Liquide Mittel zum 31. Dezember des Haushaltsvorjahres (§ 47 Absatz 4 Nummer 2.4 GemHVO-Doppik)	255.365,68	358.662,58	327.728,88	232.828,88	257.028,88	296.128,88
2 ²	- Kredite zur Sicherung der Zahlungsfähigkeit zum 31. Dezember des Haushaltsvorjahres						
3	= Saldo der liquiden Mittel und der Kredite zur Sicherung der Zahlungsfähigkeit zum 31. Dezember des Haushaltsvorjahres	255.365,68	358.662,58	327.728,88	232.828,88	257.028,88	296.128,88
4	Saldo der laufenden Ein- und Auszahlungen zum 31. Dezember des Haushaltsvorjahres	330.495,05	298.200,57	361.855,76	368.655,76	381.855,76	409.955,76
5	+ Korrektur des Vortrages						
6	+ Saldo der ordentlichen und außerordentlichen Ein- und Auszahlungen (§ 3 Absatz 1 Satz 1 Nummer 22 GemHVO-Doppik)	-32.294,48	63.655,19	6.800,00	13.200,00	28.100,00	33.100,00
7	- Planmäßige Tilgung von Krediten für Investitionen und Investitionsförderungsmaßnahmen (§ 3 Absatz 1 Satz 1 Nummer 42 GemHVO-Doppik)						
8	+ Saldo der laufenden Ein- und Auszahlungen zum 31. Dezember des Haushaltsjahres	298.200,57	361.855,76	368.655,76	381.855,76	409.955,76	443.055,76
9	Saldo der Ein- und Auszahlungen aus Investitionstätigkeit zum 31. Dezember des	-82.703,74	-94.914,35	-39.909,62	-141.609,62	-130.609,62	-119.609,62
10	+ Korrektur des Vortrages						
11	+ Saldo der Ein- und Auszahlungen aus Investitionstätigkeit (§ 3 Absatz 1 Satz 1 Nummer 39 GemHVO-Doppik)	-12.210,61	65.004,73	-101.700,00	11.000,00	11.000,00	11.000,00
12	+ Saldo der Ein- und Auszahlungen aus Krediten für Investitionen und Investitionsförderungsmaßnahmen (ohne planmäßige Tilgung)						
13	+ Saldo der Ein- und Auszahlungen aus Investitionstätigkeit zum 31. Dezember des	-94.914,35	-39.909,62	-141.609,62	-130.609,62	-119.609,62	-108.609,62
14	Saldo der durchlaufenden Gelder und ungeklärten Zahlungsvorgänge zum 31. Dezember des Haushaltsvorjahres	7.574,37	155.376,36	5.782,74	5.782,74	5.782,74	5.782,74
15	+ Korrektur des Vortrages						
16	+ Saldo der durchlaufenden Gelder und ungeklärten Zahlungsvorgänge (§ 3 Absatz 1 Satz 1 Nummer 45 GemHVO-Doppik)	147.801,99	-149.593,62				
17	+ Saldo der durchlaufenden Gelder und ungeklärten Zahlungsvorgänge zum 31. Dezember des Haushaltsjahres	155.376,36	5.782,74	5.782,74	5.782,74	5.782,74	5.782,74
18	= Saldo der liquiden Mittel und der Kredite zur Sicherung der Zahlungsfähigkeit zum 31. Dezember des Haushaltsjahres	358.662,58	327.728,88	232.828,88	257.028,88	296.128,88	340.228,88
Kassenkredit laut HHSatzung:				48.000,00	48.100,00	46.900,00	46.900,00
				genehmigungsfrei			
vorauss. tatsächlicher Kassenkredit am 31.12.:		0,00	0,00	0,00	0,00	0,00	0,00

¹ Ämter weisen neben den liquiden Mitteln auch die Forderungen gemäß § 47 Absatz 4 Nummer 2.2.6.1 GemHVO-Doppik aus.

² Amtsangehörige Gemeinden weisen die Forderungen gemäß § 47 Absatz 4 Nummer 2.2.6.1 GemHVO-Doppik aus.

Neben den Verbindlichkeiten gemäß § 47 Absatz 5 Nummer 4.2.2 GemHVO-Doppik sind auch die Verbindlichkeiten gemäß § 47 Absatz 5 Nummer 4.3 und 4.7 bis 4.10 GemHVO-Doppik auszuweisen, soweit diese Verbindlichkeiten aus Kreditaufnahmen zur Sicherung der Zahlungsfähigkeit enthalten. Der auszuweisende Betrag für das Haushaltsjahr (Spalte 3) entspricht dem Betrag in Muster 4a zu § 1 Nummer 3 GemHVO-Doppik, Spalte 1, Zeile 14.2.



10 Entwicklung des Eigenkapitals, untergliedert nach den einzelnen Posten des Eigenkapitals

Entwicklung des Eigenkapitals

	Ergebnis 2017	Plan 2018	Plan 2019	Plan 2020	Plan 2021	Plan 2022
1. - Eigenkapital	1.513.370	1.545.970	1.535.370	1.527.970	1.535.470	1.547.970
1.1 - Kapitalrücklage	1.421.790	1.434.690	1.434.690	1.434.690	1.442.190	1.454.190
1.1.1 - Allg. Kapitalrücklage	1.404.493	1.404.493	1.404.493	1.404.493	1.404.493	1.404.493
1.1.2 - Zweckgebundene Kapitalrücklage	17.297	30.197	30.197	30.197	37.697	49.697
1.2 - Zweckgebundene Ergebnisrücklagen	0	0	0	0	0	0
1.2.1 - Rücklagen für Belastungen aus dem kommunalen Finanzausgleich	0	0	0	0	0	0
1.2.2 - Sonstige zweckgebundene Ergebnisrücklagen	0	0	0	0	0	0
1.3 - Ergebnisvortrag	130.180	91.580	111.280	100.680	93.280	93.280
1.4 - Jahresüberschuss/Jahresfehlbetrag	-38.600	19.700	-10.600	-7.400	0	500
1.5 - Nicht durch Eigenkapital gedeckter Fehlbetrag	0	0	0	0	0	0

Aufgrund eines HKR-Systemwechsels in 2017 konnte der Jahresabschluss 2017 noch nicht abschließend aufgestellt werden. Der Jahresfehlbetrag 2017 ist deshalb der Planwert.

11 Entwicklung der Sonderposten untergliedert nach den einzelnen Sonderposten

Als Sonderposten werden die für bestimmte Investitionen erhaltenen Fördermittel der Zuwendungsgeber ausgewiesen, deren ertragswirksame Auflösung durch den Fördermittelgeber nicht ausgeschlossen wurde. Auch Beiträge und ähnliche Entgelte für bestimmte Investitionen sind als Sonderposten auszuweisen. Diese Mittel stellen kein Eigenkapital der Gemeinde dar, da sie nicht aus eigener Steuerkraft erwirtschaftet wurden. Es handelt sich aber auch nicht um Kredite, da keine Rückzahlungspflicht besteht. Fördermittel und Beiträge bilden insoweit ein eigenständiges Finanzierungselement. Die Sonderposten aus Zuwendungen und Beiträgen werden über die Abschreibungszeit des damit finanzierten Wirtschaftsgutes ertragswirksam aufgelöst. Am Ende der Nutzungsdauer sind sie aufgebraucht.



Haushaltsvorbericht Stolpe auf Usedom

Entwicklung der Sonderposten in Euro

lfd. Nr.	Art	voraussichtlicher Stand zum 01.01. des Haushaltsjahres	Einstellungen	planmäßige Auflösung	außerplanm. Auflösung/Abgänge	voraussichtlicher Stand zum 31.12. des Haushaltsjahres
1.	aus Zuwendungen	1.417.709,20		64.068,45		1.353.640,75
2.	aus Beiträgen und ähnlichen Entgelten	12.089,57		435,66		11.653,91
3.	aus Anzahlungen					
4.	für den Gebührenausgleich					
5.	mit Rücklagenanteil					
6.	Sonstige					
	Summe	1.429.798,77		64.504,11		1.365.294,66

12 Entwicklung der Rückstellungen

Entwicklung der Rückstellungen in Euro

Produkt	Rückstellungsgrund	Rückstellungshöhe	Bildung im HH-Jahr	Auflösung im HH-Jahr
Keine				

Übersicht über den voraussichtlichen Stand der Rückstellungen zum Ende des Haushaltsjahres

							Erläuterung
lfd. Nr.	Art (gemäß § 47 Absatz 5 Nummer 3 GemHVO-Doppik)	Voraussichtlicher Stand zu Beginn des Haushaltsjahres	Inanspruchnahme	Zuführung	Auflösung	Voraussichtlicher Stand zum Ende des Haushaltsjahres	Konto- nummer ¹
		in €					
		1	2	3	4	5	
	keine						24
4	Summe						



13 Aufwendungen und Auszahlungen sowie die selbstfinanzierten Eigenanteilen für freiwillige Leistungen

in Euro

Produkt und Sachkontonummer	Bezeichnung	Aufwendungen	Erträge	Eigenanteil	Auszahlungen	Einzahlungen	Eigenanteil
1211100.56920001	Verfügun gsmittel	100	0	100	100	0	100
1211100.56930001	Repräsentationen	1.000	0	1.000	1.000	0	1.000
1211401	Wohnungen, Miet- und Pachtobjekte	6.600	11.700	+5.100	1.900	11.300	+9.400
1211402	Allgem. Grundvermögen	1.800	2.500	+700	56.800	2.500	54.300
1228100	Dorffeste u.s.w.	5.000	300	4.700	5.000	300	4.700
1236601	Spielplätze	1.200	0	1.200	6.200	0	6.200
1252300	Schloss Stolpe	66.100	40.000	26.100	376.100	313.000	63.100
1257502	Tourismusförderung	1.100	0	1.100	1.100	0	1.100
Summe:				28.400			

14 Darstellung der Haushaltssituation und Wege zur Wiederherstellung der weggefallenen Leistungsfähigkeit

Die Gemeinde hat in den doppelhaushaltlichen Haushaltsjahren 2012, 2013 und 2015 Haushaltssicherungskonzepte beschlossen.

Folgende wesentliche Maßnahmen zur Haushaltskonsolidierung sind umgesetzt worden:

Eine Erhöhung der Nutzungsentgelte ab 01.01.2016 für die Nutzung der einzelnen Räume im Schloss wurden wie folgt beschlossen: * Küche von 90,00 € auf 100,00 € + Reinigungskosten von 20,00 € auf 30,00 €; * Gastraum von 50,00 € auf 70,00 € + Reinigungskosten von 10,00 € auf 20,00 €; * Saal von 150,00 € auf 200,00 € + Reinigungskosten 20,00 € auf 30,00 €; Die Unterhaltung des Tennisplatzes ist ab 2018 eingestellt worden. Seit dem Umbau des Bürgerhauses zum Mietobjekt erwirtschaftet das Produkt einen Überschuss. In 2016 wurde die Umstellung der Straßenbeleuchtung auf LED geprüft. Das endgültige Ergebnis steht noch aus.

Maßnahme, die aus den Haushaltssicherungskonzepten noch nicht umgesetzt wurden:

Geplante Einsparungen bei Feierlichkeiten und der Seniorenweihnachtsfeier fanden keine Umsetzung. Im Jahr 2018 feierte die Gemeinde Stolpe auf Usedom ihr 800jähriges Bestehen.

Die dauernde Leistungsfähigkeit der Gemeinde ist wieder gesichert.

15 Haushaltsvermerke zu den Deckungskreisen und der Zweckbindung

Deckungsfähigkeit

Gemäß § 14 I GemHVO sind innerhalb eines Teilergebnishaushaltes die Ansätze für Aufwendungen gegenseitig deckungsfähig.



Für folgende Produkte kann ein separater Deckungskreis gebildet werden:

Deckungskreis	Bezeichnung	Produkte	betroffene Konten
126	Feuerwehr	1212600	alle Konten

Bei Inanspruchnahme der gegenseitigen Deckungsfähigkeit in einem Teilergebnishaushalt gilt sie auch für entsprechende Ansätze für Auszahlungen im Teilfinanzhaushalt.

Gemäß §14 III GemHVO werden die Ansätze für Auszahlungen aus Investitionstätigkeit innerhalb eines Teilfinanzhaushaltes jeweils für gegenseitig deckungsfähig erklärt.

Gemäß §14 IV GemHVO werden Ansätze für ordentliche Auszahlungen zu Gunsten von Auszahlungen aus Investitionstätigkeit desselben Teilfinanzhaushaltes für einseitig deckungsfähig erklärt.

Zweckbindung

Nach § 13 II GemHVO werden Mehrerträge bzw. Mehreinzahlungen bei sachlich engem Zusammenhang zur Deckung von Mehraufwendungen bzw. Mehrauszahlungen verwendet. Der sachlich enge Zusammenhang wird durch den gleichen Produktbereich in einem Teilhaushalt definiert.

Zweckbindung	Bezeichnung	Produkte
11	Innere Verwaltung	1211100, 1211401, 1211402, 1211404
12	Sicherheit und Ordnung	1212100, 1212600
21	Schulen	1221102, 1221502
28	Heimat- und Kulturpflege	1228100
36	Kinder-, Jugend- und Familienpflege	1236100, 1236601
42	Sportförderung	1242401
51	Räumliche Planung und Entwicklung	1251100
52	Denkmalschutz- und -pflege	1252300
54	Verkehrsflächen und Anlagen	1254000, 1254100, 1254101, 1254102
55	Natur- und Landschaftspflege	1255200, 1255300
57	Wirtschaft und Tourismus	1257502
61	Allgemeine Finanzwirtschaft	1261100, 1261200
62	Beteiligungen	1262600

16 Übersicht über Zuwendungen an Fraktionen

In der Gemeinde werden keine Zuwendungen an Fraktionen gegeben.



17 Übersicht über die Wirtschaftslage und die voraussichtliche Entwicklung der Unternehmen und Einrichtungen, an denen die Gemeinde mit beherrschendem Einfluss beteiligt ist

in Euro

Unternehmen	Gewinnabführung an den Haushalt
keine	

18 Mitgliedschaft in Vereinen und Verbänden

Verband/Zweckverband	Sitz
Zweckverband Wasserversorgung und Abwasserbeseitigung "Insel Usedom"	Ückeritz
Zweckverband "Kommunaler Anteilseigner- verband Ostseeküste der e.dis"	Schwerin
Schulzweckverband "Ückeritz"	Ückeritz
Wasser- und Bodenverband "Insel Usedom - Peenestrom"	Mölschow
Tourismusverband Insel Usedom e.V.	Loddin
Aktionsbündnis Karniner Brücke	Mölschow

19 Sonstige Beteiligungen

Gesellschaft/Firma	Stammkapital	Anteil in %
keine		



20 Entwicklung der Kreis- und Amtsumlage

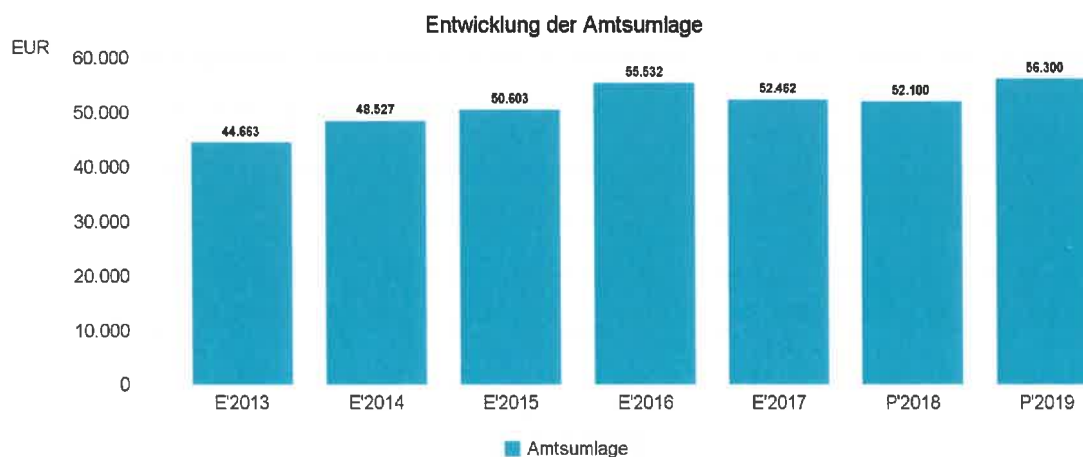
Kreisumlage

	E'2013	E'2014	E'2015	E'2016	E'2017	P'2018	P'2019
Kreisumlage je Einwohner	256,74	324,69	344,54	353,36	372,30	346,98	391,55
Kreisumlage	94.480,33	118.510,56	126.446,56	128.622,36	132.168,01	126.300,00	139.000,00



Amtsumlage

	E'2013	E'2014	E'2015	E'2016	E'2017	P'2018	P'2019
Amtsumlage je Einwohner	121,37	132,95	137,88	152,56	147,78	143,13	158,59
Amtsumlage	44.663,47	48.527,17	50.602,80	55.531,68	52.461,72	52.100,00	56.300,00



Nachweis der dauernden Leistungsfähigkeit nach § 1 Nummer 5 GemHVO-Doppik Stolpe auf Usedom

Einwohner per 31.12. des Vorjahres: 355
Erhebungsjahr: 2019

	Wert	Punkte
Ergebnishaushalt		
Ergebnisvortrag aus dem Haushaltsvorjahr	111.280,00 €	
Jahresergebnis	-10.600,00 €	
Ergebnis zum 31.12. des Haushaltsjahres	100.680,00 €	
Ausgleich des Ergebnishaushalts	Ja	0
Verhältnis der ordentlichen Erträge zu den ordentlichen Aufwendungen	96%	-1
Jahresergebnis ausgeglichen?	Nein	-2
Finanzhaushalt		
Saldo der laufenden Ein- und Auszahlungen zum 31.12. des Haushaltsvorjahres	361.856,00 €	
jahresbezogener Saldo der laufenden Ein- und Auszahlungen	6.800,00 €	0
Saldo der laufenden Ein- und Auszahlungen zum 31.12. des Haushaltsjahres	368.656,00 €	
Ausgleich des Finanzhaushalts	Ja	0
Verhältnis der ordentlichen Einzahlungen zu den ordentlichen Auszahlungen	101,4%	0
Finanzplanungszeitraum		
Ergebnis des Ergebnishaushalts am Ende des Finanzplanungszeitraums	93.780,00 €	
Ergebnis je Einwohner	264,00 €	0
Saldo der laufenden Ein- und Auszahlungen im Finanzhaushalt zum Ende des Finanzplanungszeitraums	443.056,00 €	
Saldo der laufenden Ein- und Auszahlungen je Einwohner	1.248,00 €	0
Gesetzmäßiges Haushaltssicherungskonzept nach § 43 Absatz 7 KV M-V		
Haushaltssicherungskonzept erforderlich?	Nein	0
Wann wird der vollständige Haushaltsausgleich erreicht?	nicht relevant	0
Einhaltung des Überschuldungsverbots		
Höhe des Eigenkapitals am Ende des Haushaltsjahres	1.535.370,00 €	0
Höhe des Eigenkapitals am Ende des Finanzplanungszeitraums	1.547.970,00 €	0
Im Haushaltsjahr bestehende Überschuldung wird im Finanzplanungszeitraum abgebaut	nicht relevant	0
Im Haushaltsjahr oder zum Ende des Finanzplanungszeitraums bestehende Überschuldung wird erst in einem angemessenen Konsolidierungszeitraum abgebaut	nicht relevant	0
Sonstige finanzielle Risiken		
Bewertung wesentlicher sonstiger finanzieller Risiken, deren Realisierung im Finanzplanungszeitraum wahrscheinlich ist	unbekannt	0
Weitere Kennzahlen		
Investitionskredite je Einwohner	0,00 €	

Zinsquote	%	
Tilgungsquote		
fiktive Restlaufzeit der Investitionskredite		
fristenkongruente Finanzierung?	Ja	
Förderquote	54,9%	
Liquiditätskredite je Einwohner	0,00 €	
Forderungen je Einwohner	1.404,65 €	
Werthaltigkeit der Forderungen	100%	
freiwillige Leistungen je Einwohner	80,00 €	
Anteil der freiwilligen Leistungen an den ordentlichen Erträgen	5,2%	
Bemerkungen der Kommune		
Bemerkungen der RAB		
GESAMTPUNKTZAHL:		-3
LEISTUNGSGRUPPE:	gesicherte dauernde Leistungsfähigkeit	

A. Haushalt

Übersicht über den voraussichtlichen Stand der Verbindlichkeiten zum Ende des Haushaltsjahres							Erläuterung
Nr.	Art (gemäß § 47 Absatz 5 Nummer 4 GemHVO-Doppik)	Voraussichtlicher Stand zu Beginn des Haushaltsjahres	Tilgung		Kreditaufnahmen a) Neuaufnahme b) Umschuldung	Voraussichtlicher Stand zum Ende des Haushaltsjahres	Kontonummer ¹
			a) planmäßig	b) Umschuldung			
			in €				
		1	2	3	4		
1	Anleihen					30	
2	Verbindlichkeiten aus Kreditaufnahmen bei Kreditinstituten	0			0	315-318, 325-328	
2.1	Verbindlichkeiten aus Kreditaufnahmen für Investitionen und Investitionsförderungsmaßnahmen	0	a)	a)	0	(315-318)	
			b)	b)			
			c)				
2.2	Verbindlichkeiten aus Kreditaufnahmen zur Sicherung der Zahlungsfähigkeit					(325-328)	
3	Verbindlichkeiten aus Vorgängen, die Kreditaufnahmen wirtschaftlich gleichkommen	0			0	33	
3.1	darunter: Verbindlichkeiten aus Vorgängen, die Kreditaufnahmen für Investitionen und Investitionsförderungsmaßnahmen wirtschaftlich gleichkommen		a)	a)		(331, 332, 335, 337)	
			b)	b)			
			c)				
3.2	darunter: Verbindlichkeiten aus Vorgängen, die Kreditaufnahmen zur Sicherung der Zahlungsfähigkeit wirtschaftlich gleichkommen					(338)	
4	Erhaltene Anzahlungen auf Bestellungen					345, 349	
5	Verbindlichkeiten aus Lieferungen und Leistungen	540			540	355, 359	
6	Verbindlichkeiten aus Transferleistungen	30			30	365, 369	
7	Verbindlichkeiten gegenüber verbundenen Unternehmen	0			0	311, 321, 341, 351, 361, 371	
7.1	darunter: Verbindlichkeiten aus Kreditaufnahmen für Investitionen und Investitionsförderungsmaßnahmen		a)	a)		(311)	
			b)	b)			
			c)				
7.2	darunter: Verbindlichkeiten aus Kreditaufnahmen zur Sicherung der Zahlungsfähigkeit					(321)	
8	Verbindlichkeiten gegenüber Unternehmen, mit denen ein Beteiligungsverhältnis besteht	0			0	312, 322, 342, 352, 362, 372	
8.1	darunter: Verbindlichkeiten aus Kreditaufnahmen für Investitionen und Investitionsförderungsmaßnahmen		a)	a)		(312)	
			b)	b)			
			c)				
8.2	darunter: Verbindlichkeiten aus Kreditaufnahmen zur Sicherung der Zahlungsfähigkeit					(322)	
9	Verbindlichkeiten gegenüber Sondervermögen mit Sonderrechnung, Zweckverbänden, Anstalten des öffentlichen Rechts, rechtsfähigen kommunalen Stiftungen	88			0	313, 3144-3146, 323, 3244-3246, 343, 353, 3544-3547, 363, 3644-3647, 373, 3744-3747	
9.1	darunter: Verbindlichkeiten aus Kreditaufnahmen für Investitionen und Investitionsförderungsmaßnahmen		a)	a)		(313, 3144-3146)	
			b)	b)			
			c)				
9.2	darunter: Verbindlichkeiten aus Kreditaufnahmen zur Sicherung der Zahlungsfähigkeit					(323, 3244-3246)	
10	Verbindlichkeiten gegenüber dem sonstigen öffentlichen Bereich	0			0	314 ohne 3144-3146, 319, 324 ohne 3244-3246, 329, 344, 354 ohne 3544-3547, 364 ohne 3644-3647, 374 ohne 3744-3747, 3798 (37431)	
10.1	Verbindlichkeiten aus dem gemeinsamen Zahlungsmittelbestand						
10.2	Sonstige Verbindlichkeiten gegenüber dem sonstigen öffentlichen Bereich	0			0	(3140-3143, 3149, 319, 3240-3243, 3249, 329, 344, 354 ohne 3544-3547, 364 ohne 3644-3647, 374 ohne 37431 und 3744-3747, 3798)	
10.2.1	darunter: Verbindlichkeiten aus Kreditaufnahmen für Investitionen und Investitionsförderungsmaßnahmen		a)	a)		(3140-3143, 3149, 319)	
			b)	b)			
			c)				
10.2.2	darunter: Verbindlichkeiten aus Kreditaufnahmen zur Sicherung der Zahlungsfähigkeit					(3240-3243, 3249, 329)	
11	Sonstige Verbindlichkeiten	5.773			5.773	376-378, 379 ohne 3798	
12	Summe der Verbindlichkeiten	6.431			6.343		
nachrichtlich:							
13.1 ²	Verbindlichkeiten aus Kreditaufnahmen für Investitionen und Investitionsförderungsmaßnahmen zusammen ohne Vorgänge, die diesen wirtschaftlich gleichkommen	0	a)	a)	0		
			b)	b)			
			c)				
13.2 ³	Verbindlichkeiten aus Kreditaufnahmen für Investitionen und Investitionsförderungsmaßnahmen zusammen einschließlich Vorgängen, die diesen wirtschaftlich gleichkommen	0	a)	a)	0		
			b)	b)			
			c)				
14.1 ⁴	Verbindlichkeiten aus Kreditaufnahmen zur Sicherung der Zahlungsfähigkeit zusammen ohne Vorgänge, die diesen wirtschaftlich gleichkommen	0			0		
14.2 ⁵	Verbindlichkeiten aus Kreditaufnahmen zur Sicherung der Zahlungsfähigkeit zusammen einschließlich Vorgängen, die diesen wirtschaftlich gleichkommen	0			0		

¹ Die Angaben beziehen sich auf die Spalten 1 und 4.

² Summe der Zeilen 2.1, 7.1, 8.1, 9.1 und 10.2.1

³ Summe der Zeilen 2.1, 3.1, 7.1, 8.1, 9.1 und 10.2.1

⁴ Summe der Zeilen 2.2, 7.2, 8.2, 9.2, 10.1 und 10.2.2

⁵ Summe der Zeilen 2.2, 3.2, 7.2, 8.2, 9.2, 10.1 und 10.2.2

HHPL Gemeinde Stolpe**A.Übersicht über die aus VE's voraussichtlich fällig werdenden Auszahlungen**

Gemeinde Stolpe

Nr.	Verpflichtungsermächtigungen (gemäß § 1 Nummer 2 GemHVO-Doppik)	Planungsdaten d. HH-Folgejahres	Planungsdaten d. 2. HH- Folgejahres	Planungsdaten d. 3. HH- Folgejahres	Planungsdaten d. HH-Folgejahre
110	im Haushaltsjahr 2019	0	0	0	0
120	im Haushaltsjahr 2018	0	0	0	0
130	im Haushaltsjahr 2017	0	0	0	0
140	im Haushaltsjahr 2016	0	0	0	0
150	Summe	0	0	0	0

HHPL Gemeinde Stolpe

Gesamtergebnishaushalt								
Gemeinde Stolpe								
Nr.	Ertrags- und Aufwandsarten (gemäß §2 Abs. 1 GemHVO-Doppik)	Ergebnisse des HH-Vorvorjahres	Ansätze des HH-Vorjahres inkl. Nachträge	Ansätze des HH-Jahres	Planungsdaten des HH-Folgejahres	Planungsdaten des zweiten HH-Folgejahres	Planungsdaten des dritten HH-Folgejahres	Kontennummer
01	+ Steuern und ähnliche Abgaben	204.997	226.000	241.800	247.600	247.600	247.600	40
02	+ Zuwendg., allgem. Umlagen u. sonst. Transferertr.	113.341	211.600	186.300	186.300	186.300	186.300	41
03	+ Erträge der sozialen Sicherung	0	0	0	0	0	0	42
04	+ Öffentlich-rechtliche Leistungsentgelte	51.567	49.500	54.100	50.500	50.500	50.500	43
05	+ Privatrechtliche Leistungsentgelte	31.850	28.100	27.100	27.100	27.100	27.100	441,443, 444,445, 448
06	+ Kostenerstattungen und Kostenumlagen	852	100	17.000	11.700	300	300	442, 448
07	+ Erhöhung d. Bestandes an fertigen und unfertigen Erzeugnissen	0	0	0	0	0	0	451
	- Verminderung d. Bestandes an fertigen und unfertigen Erzeugnissen	0	0	0	0	0	0	451
08	+ Andere aktivierte Eigenleistungen	71	0	0	0	0	0	452
09	+ Zinserträge und sonstige Finanzerträge	7.575	4.900	7.200	7.100	7.100	7.100	47
10	+ Sonstige laufende Erträge	12.845	36.300	10.700	10.700	10.700	10.700	46
11	Summe der ordentlichen Erträge (Summe der Nummern 1 bis 10)	423.098	556.500	544.200	541.000	529.600	529.600	
12	- Personalaufwendungen	50.040	53.000	77.100	76.400	55.100	55.100	50
13	- Versorgungsaufwendungen	0	0	0	0	0	0	51
14	- Aufwendungen für Sach- und Dienstleistungen	110.126	146.400	141.800	136.500	136.500	131.500	52
15	- Afa auf imm. VG d. AV u. a.S sowie auf akt. Aufw. für die Ingans.u.Erw.d. Vw	15	99.600	93.000	92.600	92.600	92.600	53
16	- Afa auf VG des Umlaufvermögens, soweit diese die üblichen Afa	0	0	0	0	0	0	
17	- Zuwendungen, Umlagen und sonstige Transferaufwendungen	220.077	213.700	235.700	235.700	235.700	235.700	54
18	- Aufwendungen der sozialen Sicherung	0	0	0	0	0	0	55
19	- Zinsaufwendungen und sonstige Finanzaufwendungen	89	600	100	100	100	100	57
20	- Sonstige laufende Aufwendungen	48.110	23.500	19.100	19.100	14.100	14.100	56
21	Summe der ordentlichen Aufwend. (Summe der Nummern 12 bis 20)	428.457	536.800	566.800	560.400	534.100	529.100	
22	Ordentliches Ergebnis (Saldo der Nummern 11 und 21)	-5.359	19.700	-22.600	-19.400	-4.500	500	
23	+ Außerordentliche Erträge	0	0	0	0	0	0	491
24	- Außerordentliche Aufwendungen	0	0	0	0	0	0	591
25	Jahresergebnis v. Veränderg. d. Rücklagen (N. 22 + 23 - 24)	-5.359	19.700	-22.600	-19.400	-4.500	500	
26	- Einstellung in die Kapitalrücklage	0	0	0	0	0	0	592
27	+ Entnahme aus der Kapitalrücklage	0	0	12.000	12.000	4.500	0	492
28	- Einstellung in Rückl. f. Belastungen a.d. kommunalen Finanzausgleich	0	0	0	0	0	0	593
29	+ Entnahme a.d. Rücklage f. Belastungen a.d. kommunalen Finanzausgleich	0	0	0	0	0	0	493
30	+ Entnahme a. sonst. zweckg. Ergebnissrücklagen	0	0	0	0	0	0	494

HHPL Gemeinde Stolpe**Gesamtergebnishaushalt**

Gemeinde Stolpe

Nr.	Ertrags- und Aufwandsarten (gemäß §2 Abs. 1 GemHVO-Doppik)	Ergebnisse des HH-Vorvorjahres	Ansätze des HH-Vorjahres inkl.Nachträge	Ansätze des HH-Jahres	Planungsdaten des HH-Folgejahres	Planungsdaten des zweiten HH-Folgejahres	Planungsdaten des dritten HH-Folgejahres	Kontonummer
31	Jahresergebnis (Nr. 25 zzgl. Nr. 27, 29 und 30 abz. Nr.26 und 28)	-5.359	19.700	-10.600	-7.400	0	500	
	nachrichtlich:	0	0	0	0	0	0	
32	Ergebnisvortrag (§ 47 Abs. 5 Nr. 1.3 GemHVO-Doppik) aus dem Haushaltsvorjahr	99.482	91.580	111.280	100.680	93.280	93.280	
33	Ergebnis(Überschuß/Fehlbetrag) z. 31.12. des HHJ Summe Nummer 31 und 32	94.123	111.280	100.680	93.280	93.280	93.780	

HHPL Gemeinde Stolpe

Übersicht über Erträge und Aufwendungen

Gemeinde Stolpe

Nr.	Ertrags- und Aufwandsarten (gemäß §2 Abs. 1 GemHVO-Doppik)	Ergebnisse des HH-Vorvorjahres	Ansätze des HH-Vorjahres inkl.Nachträge	Ansätze des HH-Jahres	Planungsdaten des HH-Folgejahres	Planungsdaten des zweiten HH-Folgejahres	Planungsdaten des dritten HH-Folgejahres	Kontonummer
01	+ Steuern und ähnliche Abgaben	204.997	226.000	241.800	247.600	247.600	247.600	40
	darunter:							
011	Grundsteuer A	8.917	8.600	9.000	9.000	9.000	9.000	4011
012	Grundsteuer B	42.555	46.100	42.100	42.100	42.100	42.100	4012
013	Gewerbesteuer	25.923	8.000	15.000	15.000	15.000	15.000	4013
014	Gemeindeanteil an der Einkommensteuer	87.938	124.200	134.700	140.900	140.900	140.900	4021
015	Gemeindeanteil an der Umsatzsteuer	2.896	4.800	5.400	5.000	5.000	5.000	4022
016	Sonstige Gemeindesteuern	21.987	17.700	18.500	18.500	18.500	18.500	403
017	Ausgleichsleistungen vom Land	14.781	16.600	17.100	17.100	17.100	17.100	4052
018	Leistung d. Landes aus der Umsetzung des 4.Gesetzes für moderne DL am Arbeitsma.	0	0	0	0	0	0	40541
019	Leistung d.La.d.Ausgleich v.Sonderleistungen a.d.Zusammenführung v.Arbeitsl.-u.S.	0	0	0	0	0	0	40542
02	+ Zuwendg., allgem. Umlagen u.sonst. Transferertr.	113.341	211.600	186.300	186.300	186.300	186.300	41
	darunter:							
021	Schlüsselzuweisungen	113.341	136.100	126.700	126.700	126.700	126.700	411
022	Bedarfszuweisungen	0	0	0	0	0	0	412
023	Sonstige allgemeine Zuweisungen	0	0	0	0	0	0	413
024	Zuweisungen und Zuschüsse für laufende Zwecke	0	5.500	0	0	0	0	414
025	Allgemeine Umlagen vom Land	0	0	0	0	0	0	4161
026	Allgemeine Umlagen von Gemeinden und Gemeindeverbänden	0	0	0	0	0	0	4162
027	Erträge aus der Auflösung von Sonderposten	0	70.000	59.600	59.600	59.600	59.600	
03	+ Erträge der sozialen Sicherung	0	0	0	0	0	0	42
	darunter:							
031	Ersatz von sozialen Leistungen außerhalb von Einrichtungen	0	0	0	0	0	0	421
032	Ersatz von sozialen Leistungen in Einrichtungen	0	0	0	0	0	0	422
033	Kostenbeteiligung und -erstattung im Bereich des SGB XII und anderer sozialer L.	0	0	0	0	0	0	423
034	Kostenbeteiligung und -erstattung im Bereich des SGB VIII und andere Jugendhilfe	0	0	0	0	0	0	424
035	Kostenerstattungen von anderen Sozialhilfeträgern	0	0	0	0	0	0	425
036	Aufgabenbezogene Leistungsbeteiligung n. d. SGB II	0	0	0	0	0	0	426
037	Zuweisungen und Zuschüsse für laufende Zwecke im Bereich der sozialen Sicherung	0	0	0	0	0	0	427
04	+ Öffentlich-rechtliche Leistungsentgelte	51.567	49.500	54.100	50.500	50.500	50.500	43
	darunter:							
041	Verwaltungsgebühren einschließlich Erstattung von Auslagen	0	0	0	0	0	0	431
042	Benutzungsgeb., Beitr.(soweit diese ni.e.SoPo zu erfassen sind)	51.567	49.100	50.100	50.100	50.100	50.100	432

HHPL Gemeinde Stolpe

Übersicht über Erträge und Aufwendungen

Gemeinde Stolpe

Nr.	Ertrags- und Aufwandsarten (gemäß §2 Abs. 1 GemHVO-Doppik)	Ergebnisse des HH-Vorvorjahres	Ansätze des HH-Vorjahres inkl. Nachträge	Ansätze des HH-Jahres	Planungsdaten des HH-Folgejahres	Planungsdaten des zweiten HH-Folgejahres	Planungsdaten des dritten HH-Folgejahres	Kontennummer
043	Erträge aus der Auflösung von Sonderposten für Beiträge u.ä. Entgelte	0	400	4.000	400	400	400	
05	+ Privatrechtliche Leistungsentgelte	31.850	28.100	27.100	27.100	27.100	27.100	441,443, 444,445
	darunter:							
051	Privatrechtliche Leistungsentgelte	31.850	28.100	27.100	27.100	27.100	27.100	441
052	Erträge aus der Auflösung von Sonderposten für Baukostenzuschüsse und ähnl. Ent.	0	0	0	0	0	0	
06	+ Kostenerstattungen und Kostenumlagen	852	100	17.000	11.700	300	300	442
07	+ Erhöhung d. Bestandes an fertigen und unfertigen Erzeugnissen	0	0	0	0	0	0	451
	- Verminderung d. Bestandes an fertigen und unfertigen Erzeugnissen	0	0	0	0	0	0	
08	+ Andere aktivierte Eigenleistungen	71	0	0	0	0	0	452
09	+ Zinserträge und sonstige Finanzerträge	7.575	4.900	7.200	7.100	7.100	7.100	
	darunter:							
091	Zinserträge	433	200	200	100	100	100	
092	Sonstige Finanzerträge	0	0	0	0	0	0	
10	+ Sonstige laufende Erträge	12.845	36.300	10.700	10.700	10.700	10.700	46
	darunter:							
101	Erträge aus der Veräußerung von VG-ständen des Anlagevermögens und des UV	1.850	20.200	0	0	0	0	461
102	Erträge aus der Auflösung von Wertberichtigungen, Sonderposten und Rückstellungen	0	0	0	0	0	0	
11	Summe der ordentlichen Erträge (Summe der Nummern 1 bis 10)	423.098	556.500	544.200	541.000	529.600	529.600	
12	- Personalaufwendungen	50.040	53.000	77.100	76.400	55.100	55.100	50
	darunter:							
121	Zuführungen zu Pensionsrückstellg. u.ä. Verpflichtg.	0	0	0	0	0	0	507
13	- Versorgungsaufwendungen	0	0	0	0	0	0	51
	darunter:							
131	Versorgungsauswendungen	0	0	0	0	0	0	515
14	- Aufwendungen für Sach- und Dienstleistungen	110.126	146.400	141.800	136.500	136.500	131.500	52
	darunter:							
141	Aufwendungen für Energie/Wasser/Abwasser/Abfall	13.157	15.000	21.700	21.700	21.700	16.700	522
142	Aufwendungen für Unterhaltung und Bewirtschaftung	18.629	30.000	34.300	29.000	29.000	29.000	523
15	- Abschreibungen auf immat. Vermögensgegenstände d. AV u. a. Sachanl./akt. Aufw.	15	99.600	93.000	92.600	92.600	92.600	53
16	- Abschr. auf Vermögensgegenstände des UV, soweit diese die übl. Afa überschreiten	0	0	0	0	0	0	
17	- Zuwendungen, Umlagen und sonstige Transferaufwendungen	220.077	213.700	235.700	235.700	235.700	235.700	54
	darunter:							

HHPL Gemeinde Stolpe

Übersicht über Erträge und Aufwendungen

Gemeinde Stolpe

Nr.	Ertrags- und Aufwandsarten (gemäß §2 Abs. 1 GemHVO-Doppik)	Ergebnisse des HH-Vorvorjahres	Ansätze des HH-Vorjahres inkl. Nachträge	Ansätze des HH-Jahres	Planungsdaten des HH-Folgejahres	Planungsdaten des zweiten HH-Folgejahres	Planungsdaten des dritten HH-Folgejahres	Kontennummer
171	Zuweisungen und Zuschüsse für laufende Zwecke	31.366	32.000	36.400	36.400	36.400	36.400	541
172	Schuldendiensthilfen	0	0	0	0	0	0	542
173	Gewerbesteuerumlage	1.796	1.000	1.700	1.700	1.700	1.700	5431
174	Allgemeine Umlagen an das Land	0	0	0	0	0	0	5441
175	Allgemeine Umlagen an Landkreise	134.453	128.600	141.300	141.300	141.300	141.300	54421
176	Allgemeine Umlagen an das Amt	52.462	52.100	56.300	56.300	56.300	56.300	54422
177	Allgemeine Umlagen an Zweckverbände	0	0	0	0	0	0	5443
178	Allgemeine Umlagen an Sonstige	0	0	0	0	0	0	5449
18	- Aufwendungen der sozialen Sicherung	0	0	0	0	0	0	55
	darunter:							
181	Leistungen nach SGB II	0	0	0	0	0	0	551
182	Kostenbeteiligungen und -erstattungen nach SGB II	0	0	0	0	0	0	552
183	Leistungen nach SGB XII	0	0	0	0	0	0	553
184	Kostenbeteiligungen und -erstattungen nach SGB XII	0	0	0	0	0	0	554
185	Leistungen nach SGB VIII	0	0	0	0	0	0	555
186	Kostenbeteiligungen und -erstattungen n. SGB VIII	0	0	0	0	0	0	556
187	Sonstige soziale Leistungen	0	0	0	0	0	0	557
188	Kostenbeteiligungen und -erstattungen für sonstige soziale Leistungen	0	0	0	0	0	0	558
189	Zuweisungen und Zuschüsse für laufende Zwecke des des Bereichs soziale Sicherung	0	0	0	0	0	0	559
19	-Zinsaufwendungen und sonstige Finanzaufwendungen	89	600	100	100	100	100	
191	Zinsaufwendungen	89	600	100	100	100	100	
192	Sonstige Finanzaufwendungen	89	600	100	100	100	100	
20	- Sonstige laufende Aufwendungen	48.110	23.500	19.100	19.100	14.100	14.100	56
21	Summe der ordentlichen Aufw. (Summe der Nummern 12 bis 20)	428.457	536.800	566.800	560.400	534.100	529.100	
22	Ordentliches Ergebnis (Saldo der Nummern 11 und 21)	-5.359	19.700	-22.600	-19.400	-4.500	500	
23	+ Außerordentliche Erträge	0	0	0	0	0	0	47
24	- Außerordentliche Aufwendungen	0	0	0	0	0	0	57
25	Jahresergebnis (Jahresüberschuss/Jahresfehlbetrag) v. Verä. d. Rückl. (22+23-24)	-5.359	19.700	-22.600	-19.400	-4.500	500	
26	- Einstellung in die Kapitalrücklage	0	0	0	0	0	0	592
27	+ Entnahme aus der Kapitalrücklage	0	0	12.000	12.000	4.500	0	492
	darunter:							
271	Entnahme a. d. zweckgebundenen Kapitalrücklage aus investiv gebundenen Zuweisung	0	0	12.000	12.000	4.500	0	4922
28	- Einstellung in die Rücklage für Belastungen aus dem kommunalen Finanzausgleich	0	0	0	0	0	0	593

HHPL Gemeinde Stolpe

Übersicht über Erträge und Aufwendungen

Gemeinde Stolpe

Nr.	Ertrags- und Aufwandsarten (gemäß §2 Abs. 1 GemHVO-Doppik)	Ergebnisse des HH-Vorvorjahres	Ansätze des HH-Vorjahres inkl.Nachträge	Ansätze des HH-Jahres	Planungsdaten des HH-Folgejahres	Planungsdaten des zweiten HH-Folgejahres	Planungsdaten des dritten HH-Folgejahres	Kontonummer
29	+ Entnahme aus der Rücklage für Belastungen aus dem kommunalen Finanzausgleich	0	0	0	0	0	0	493
30	+ Entnahme aus sonstigen zweckgebundenen Ergebnissrücklagen	0	0	0	0	0	0	494
31	Jahreserg. (Jahresüberschuss/Jahresfehlbet.) Nr25 zzl.Nr.27, 29u.30 abz.Nr.26u28	-5.359	19.700	-10.600	-7.400	0	500	
	nachrichtlich:							
32	Ergebnisvortrag aus dem Haushaltsvorjahr	99.482	91.580	111.280	100.680	93.280	93.280	
33	Ergebnis (Überschuss/Fehlbetrag) zum 31. Dezember des HHJ Summe der Nr.31u.32)	94.123	111.280	100.680	93.280	93.280	93.780	

HHPL Gemeinde Stolpe

Finanzhaushalt

Gemeinde Stolpe

Nr.	Ein- und Auszahlungsarten (gemäß §3 Abs. 1 S.1 GemHVO-Doppik)	Ergebnisse des HH-Vorjahres	Ansätze des HH-Vorjahres inkl.Nachträge	Ansätze des HH-Jahres	Planungsdaten des HH-Folgejahres	Planungsdaten des zweiten HH-Folgejahres	Planungsdaten des dritten HH-Folgejahres	Kontennummer
01	+ Steuern und ähnliche Abgaben	182.919	226.000	241.800	247.600	247.600	247.600	60
02	+ Zuwendungen, allgemeine Umlagen und sonstige Transfereinzahlungen	113.341	141.600	126.700	126.700	126.700	126.700	61
03	+ Einzahlungen der sozialen Sicherung	0	0	0	0	0	0	62
04	+ Öffentlich-rechtliche Leistungsentgelte	34.626	49.100	50.100	50.100	50.100	50.100	63
05	+ Privatrechtliche Leistungsentgelte	33.935	28.100	27.100	27.100	27.100	27.100	641,648
06	+ Kostenerstattungen und Kostenumlagen	744	100	17.000	11.700	300	300	642,648
07	+ Erhöhung/-Verminderung des Bestandes an fertigen und unfertigen Erzeugnissen	71	0	0	0	0	0	651
08	+ Zinseinzahlungen und sonstige Finanzeinzahlungen	7.470	4.900	7.200	7.100	7.100	7.100	67
09	+ Sonstige laufende Einzahlungen	10.969	16.100	10.700	10.700	10.700	10.700	66 ./. 669
10	Summe der ordentlichen Einz. (Summe der Nr. 1 bis 9)	384.074	465.900	480.600	481.000	469.600	469.600	
11	- Personalauszahlungen	49.611	53.000	77.100	76.400	55.100	55.100	70
12	- Versorgungsauszahlungen	0	0	0	0	0	0	71
13	- Auszahlungen für Sach- und Dienstleistungen	107.404	146.400	141.800	136.500	136.500	131.500	72
14	- Zuwendg., Umlagen u. sonstige Transferauszahlg.	219.760	213.700	235.700	235.700	235.700	235.700	74
15	- Auszahlungen der sozialen Sicherung	0	0	0	0	0	0	75
16	- Zinsauszahlungen und sonstige Finanzauszahlungen	89	600	100	100	100	100	77
17	- Sonstige laufende Auszahlungen	39.505	23.500	19.100	19.100	14.100	14.100	76 ./. 7695
18	Summe der ordentlichen Auszahl. (Summe d.Nr.11 bis 17)	416.368	437.200	473.800	467.800	441.500	436.500	
19	Saldo der ordentlichen Ein- und Auszahlungen (Saldo der Nummern 10 und 18)	-32.294	28.700	6.800	13.200	28.100	33.100	
20	+ Außerordentliche Einzahlungen	0	0	0	0	0	0	669
21	- Außerordentliche Auszahlungen	0	0	0	0	0	0	7695
22	Saldo der ordent. u.außerordentl. Ein- und Auszahlungen (Nr.19 zzgl.20 abzgl.21)	-32.294	28.700	6.800	13.200	28.100	33.100	
23	+ Einzahlungen aus Investitionszuwendungen	4.833	312.900	316.300	612.000	672.000	12.000	681,683
24	+ Einzahlungen a. Beiträgen u. ähnlichen Entgelten	0	0	0	0	0	0	682,683
25	+ Einzahlungen aus immateriellen Vermögensgegenst.	0	0	0	0	0	0	684
26	+ Einzahlungen aus Sachanlagen	674	0	0	0	0	0	685
27	+ Einzahlungen aus Finanzanlagen	0	0	0	0	0	0	686
28	+ Einzahlungen aus sonstigen Ausleihungen und Kreditgewährungen	0	0	0	0	0	0	687
29	+ Einzahlungen aus Vorräten	2.326	72.000	0	0	0	0	688
30	+ Sonstige Investitionseinzahlungen	0	0	0	0	0	0	689

HHPL Gemeinde Stolpe

Finanzhaushalt								
Gemeinde Stolpe								
Nr.	Ein- und Auszahlungsarten (gemäß §3 Abs. 1 S.1 GemHVO-Doppik)	Ergebnisse des HH-Vorvorjahres	Ansätze des HH-Vorjahres inkl.Nachträge	Ansätze des HH-Jahres	Planungsdaten des HH-Folgejahres	Planungsdaten des zweiten HH-Folgejahres	Planungsdaten des dritten HH-Folgejahres	Kontonummer
31	Summe der Einzahlungen aus Investitionstätigkeit (Summe der Nummern 23 bis 30)	7.833	384.900	316.300	612.000	672.000	12.000	
32	- Auszahlungen für immaterielle Vermögensgegenst.	0	42.300	2.200	0	0	0	781+784
33	- Auszahlungen für Sachanlagen	20.043	454.000	415.800	601.000	661.000	1.000	785
34	- Auszahlungen für Finanzanlagen	0	0	0	0	0	0	786
35	- Auszahlungen für sonstige Ausleihungen und Kreditgewährungen	0	0	0	0	0	0	787
36	- Auszahlungen für Vorräte	0	0	0	0	0	0	788
37	- Sonstige Investitionsauszahlungen	0	0	0	0	0	0	789
38	Summe der Auszahlungen aus Investitionstätigkeit (Summe der Nummern 32 bis 37)	20.043	496.300	418.000	601.000	661.000	1.000	
39	Saldo der Ein- und Auszahlungen aus Investitionstätigkeit(Saldo der Nr. 31 u.38)	-12.211	-111.400	-101.700	11.000	11.000	11.000	
40	Finanzmittelüberschuss/Finanzmittelfehlbetrag (Summe der Nummern 22 und 39)	-44.505	-82.700	-94.900	24.200	39.100	44.100	
41	+ Einz. aus der Aufnahme von Krediten für Investitionen u.Investitionsfördermaßn	0	0	0	0	0	0	691+692
42	- Ausz. für planm. Tilgung von Krediten f.Investitionen u.Investfördermaßnahmen	0	0	0	0	0	0	791+792
43	- Sons.Auszahl.zur Tilgung von Krediten f.Invest.u. Investitionsfördermaßnahmen	0	0	0	0	0	0	791+792
44	Saldo der Ein- und Auszahl.aus Krediten für Investitionen u.-förderungsmaßnahmen	0	0	0	0	0	0	
	(Nummer 41 abzüglich Nummern 42 und 43)							
45	Saldo durchlfd. Gelder und ungeklärten Zahlungseingängen	147.802	-148.000	0	0	0	0	699./799
46	Veränd.d.liqui.Mittel u.Kredite z.Sicherungd.Zahlungsfähigk. (Summe Nr.40,44,45)	103.297	-230.700	-94.900	24.200	39.100	44.100	
	nachrichtlich	0	0	0	0	0	0	
47	Jahresbezogener Saldo der lfd. Ein-u-Auszahlungen (Saldo der Nummern 22 und 42)	-32.294	28.700	6.800	13.200	28.100	33.100	
48	Saldo der laufenden Ein- und Auszahlungen zum 31.12. des HHVJ	431	261.295	289.995	296.795	309.995	338.095	
49	Saldo der laufenden Ein- und Auszahlungen zum 31.12. des HHJ (Summe Nr. 47+48)	-31.863	289.995	296.795	309.995	338.095	371.195	
	darunter:	0	0	0	0	0	0	

HHPL Gemeinde Stolpe**Finanzhaushalt**

Gemeinde Stolpe

Nr.	Ein- und Auszahlungsarten (gemäß §3 Abs. 1 S.1 GemHVO-Doppik)	Ergebnisse des HH-Vorvorjahres	Ansätze des HH-Vorjahres inkl. Nachträge	Ansätze des HH-Jahres	Planungsdaten des HH-Folgejahres	Planungsdaten des zweiten HH-Folgejahres	Planungsdaten des dritten HH-Folgejahres	Kontonummer
	Zuführung zum investiven Bereich aus einem positiven Saldo der laufenden Ein- und							
	Auszahlungen zum 31. Dezember des Haushaltsvorjahres							
	(Einzahlung in Nummer 30 (Sonstige Investitionseinzahlungen) und							
	Auszahlung in Nummer 17 (Sonstige laufende Auszahlungen) enthalten]							
	Zuführung zur Deckung eines negativen Saldos der laufenden Ein- und							
	Auszahlungen zum 31. Dezember des Haushaltsjahres aus dem investiven							
	Bereich (Einzahlung in Nummer 9 (Sonstige laufende Einzahlungen) und							
	Auszahlung in Nummer 37 (Sonstige Investitionsauszahlungen) enthalten]							

HHPL Gemeinde Stolpe

Übersicht über die Teilhaushalte

Gemeinde Stolpe

Nr.	Bezeichnung	Summe aller Teilhaushalte	Teilhaushalt 1 - Zentrale Dienste	Teilhaushalt 2 - Zentrale Finanzleistungen
	Übersicht über die Teilergebnishaushalte Ertrags- und Aufwandsarten (gem. §4 Abs. 10 GemHVO-Doppik)			
01	+ Steuern und ähnliche Abgaben	241.800,00	0,00	241.800,00
02	+ Zuwendg., allgem. Umlagen u.sonst. Transferertr.	186.300,00	59.600,00	126.700,00
04	+ Öffentlich-rechtliche Leistungsentgelte	54.100,00	54.100,00	0,00
05	+ Privatrechtliche Leistungsentgelte	27.100,00	27.100,00	0,00
06	+ Kostenerstattungen und Kostenumlagen	17.000,00	17.000,00	0,00
09	+ Zinserträge und sonstige Finanzerträge	7.200,00	0,00	7.200,00
10	+ Sonstige laufende Erträge	10.700,00	8.200,00	2.500,00
11	Summe der ordentlichen Erträge (Summe der Nummern 1 bis 10)	544.200,00	166.000,00	378.200,00
12	- Personalaufwendungen	77.100,00	77.100,00	0,00
14	- Aufwendungen für Sach- und Dienstleistungen	141.800,00	141.800,00	0,00
15	- Afa auf imma. VG Anlagevermögens u. a.Sachanl./akt. Aufw.	93.000,00	93.000,00	0,00
17	- Zuwendungen, Umlagen und sonstige Transferaufwendungen	235.700,00	36.400,00	199.300,00
19	- Zinsaufwendungen und sonstige Finanzaufwendungen	100,00	0,00	100,00
20	- Sonstige laufende Aufwendungen	19.100,00	19.100,00	0,00
21	Summe der ordentlichen Aufwend. (Summe der Nr. 12 bis 20)	-566.800,00	-367.400,00	-199.400,00
22	Ordentliches Ergebnis (Saldo der Nummern 11 und 21)	-22.600,00	-201.400,00	178.800,00
25	Jahresergebnis v.i.LV u.v.Veräg. d. Rücklagen (22 zzgl. N.23 ab. Nr.24)	-22.600,00	-201.400,00	178.800,00
28	Jahresergebnis des TH nach Verr. der ILV vor Verän. der RL (Nr.25+26-27)	-22.600,00	-201.400,00	178.800,00
	Übersicht über die Teilfinanzhaushalte Ein- und Auszahlungsarten (gem. § 4 Abs. 12 GemHVO-Doppik)			
01	+ Steuern und ähnliche Abgaben	241.800,00	0,00	241.800,00
02	+ Zuwendungen, allgemeine Umlagen und sonstige Transfereinzahlungen	126.700,00	0,00	126.700,00
04	+ Öffentlich-rechtliche Leistungsentgelte	50.100,00	50.100,00	0,00
05	+ Privatrechtliche Leistungsentgelte	27.100,00	27.100,00	0,00
06	+ Kostenerstattungen und Kostenumlagen	17.000,00	17.000,00	0,00
08	+ Zinseinzahlungen und sonstige Finanzeinzahlungen	7.200,00	0,00	7.200,00
09	+ Sonstige laufende Einzahlungen	10.700,00	8.200,00	2.500,00
10	Summe der ordentlichen Einzahlungen (Summe der N. 1 bis 9)	480.600,00	102.400,00	378.200,00
11	- Personalauszahlungen	77.100,00	77.100,00	0,00
13	- Auszahlungen für Sach- und Dienstleistungen	141.800,00	141.800,00	0,00

HHPL Gemeinde Stolpe

Übersicht über die Teilhaushalte

Gemeinde Stolpe

Nr.	Bezeichnung	Summe aller Teilhaushalte	Teilhaushalt 1 - Zentrale Dienste	Teilhaushalt 2 - Zentrale Finanzleistungen
14	- Zuwendg., Umlagen u. sonstige Transferauszahlg.	235.700,00	36.400,00	199.300,00
16	- Zinsauszahlungen und sonstige Finanzauszahlungen	100,00	0,00	100,00
17	- Sonstige laufende Auszahlungen	19.100,00	19.100,00	0,00
18	Summe der ordentlichen Auszahlungen (Summe der Nr. 11 bis 17)	473.800,00	274.400,00	199.400,00
19	Saldo der ordentl. Ein- und Auszahl. (Saldo der Nr. 10 und 18)	6.800,00	-172.000,00	178.800,00
22	Saldo d. ordentl. u. außerord. Ein- und Auszahl. (Nr. 19+20-21)	6.800,00	-172.000,00	178.800,00
22.2	Saldo der ordentl. und außerordent. Ein- u. Ausz. n. Verr. d. JLB (Summe Nr. 22 u. 22.1)	6.800,00	-172.000,00	178.800,00
23	+ Einzahlungen aus Investitionszuwendungen	316.300,00	304.300,00	12.000,00
31	Summe der Einz. aus Invest.tätigkeit (Summe der Nr. 23 bis 30)	316.300,00	304.300,00	12.000,00
32	- Auszahlungen für immaterielle Vermögensgegenst.	2.200,00	2.200,00	0,00
33	- Auszahlungen für Sachanlagen	415.800,00	415.800,00	0,00
38	Summe der Ausz. aus Invest.tätigkeit (Summe der Nr. 32 bis 37)	418.000,00	418.000,00	0,00
39	Saldo der Ein- und Ausz. aus Invest.tätigkeit (Saldo der Nr. 31 u. 38)	-101.700,00	-113.700,00	12.000,00
40	Finanzmittelüberschuss/Finanzmittelfehlbetrag des TH (Summe der N. 22.2 + 39)	-94.900,00	-285.700,00	190.800,00

HHPL Gemeinde Stolpe

Produktbeschreibung Teilhaushalt 1 Zentrale Dienste

Gemeinde Stolpe

Produktinformation

Weitere verantw. Fachbereichsleiter Zentrale Dienste
Personen
dem Teilhaushalt
zugeordnete 1-5
Produkte

Teilergebnishaushalt Teilhaushalt 1 Zentrale Dienste

Gemeinde Stolpe

Nr.	Ertrags- und Aufwandsarten (gemäß §4 Abs. 10 GemHVO-Doppik)	Ergebnisse des HH-Vorvorjahres	Ansätze des HH-Vorjahres inkl.Nachträge	Ansätze des HH-Jahres	Planungsdaten des HH-Folgejahres	Planungsdaten des zweiten HH-Folgejahres	Planungsdaten des dritten HH-Folgejahres
02	+ Zuwendg., allgem. Umlagen u.sonst. Transferertr.	0	75.500	59.600	59.600	59.600	59.600
04	+ Öffentlich-rechtliche Leistungsentgelte	51.567	49.500	54.100	50.500	50.500	50.500
05	+ Privatrechtliche Leistungsentgelte	31.850	28.100	27.100	27.100	27.100	27.100
06	+ Kostenerstattungen und Kostenumlagen	852	100	17.000	11.700	300	300
08	+ Andere aktivierte Eigenleistungen	71	0	0	0	0	0
10	+ Sonstige laufende Erträge	7.905	31.800	8.200	8.200	8.200	8.200
11	Summe der ordentlichen Erträge (Summe der Nr 1 bis 10)	92.245	185.000	166.000	157.100	145.700	145.700
12	- Personalaufwendungen	50.040	53.000	77.100	76.400	55.100	55.100
14	- Aufwendungen für Sach- und Dienstleistungen	110.126	146.400	141.800	136.500	136.500	131.500
15	- Afa auf imm. VG d. AV u. a.S sowie auf akt. Aufw. für die Ingans.u.Erw.d. Vw	15	99.600	93.000	92.600	92.600	92.600
17	- Zuwendungen, Umlagen und sonstige Transferaufwendungen	31.366	32.000	36.400	36.400	36.400	36.400
20	- Sonstige laufende Aufwendungen	48.110	23.500	19.100	19.100	14.100	14.100
21	Summe der ordentlichen Aufwend. (Summe der Nr. 12 bis 20)	239.657	354.500	367.400	361.000	334.700	329.700
22	Ordentliches Ergebnis (Saldo der Nummern 11 und 21)	-147.412	-169.500	-201.400	-203.900	-189.000	-184.000
25	JErg. (Jahresüber./Jahresfehlb.) vor iLB u.v.Verä.d.Rückl. (Nr.22+23-24)	-147.412	-169.500	-201.400	-203.900	-189.000	-184.000
28	Jahreserg. d.TH's nach Verr.d.ILV u.vor Verä.d.Rückl. Nr.25 zzgl.Nr.26 ab.Nr.27)	-147.412	-169.500	-201.400	-203.900	-189.000	-184.000

HHPL Gemeinde Stolpe

Teilfinanzhaushalt Teilhaushalt 1 Zentrale Dienste

Gemeinde Stolpe

Nr.	Ein- und Auszahlungsarten (gemäß §4 Abs. 12 GemHVO-Doppik)	Ergebnisse des HH-Vorvorjahres	Ansätze des HH-Vorjahres inkl. Nachträge	Ansätze des HH-Jahres	Planungsdaten des HH-Folgejahres	Planungsdaten des zweiten HH-Folgejahres	Planungsdaten des dritten HH-Folgejahres
02	+ Zuwendungen, allgemeine Umlagen und sonstige Transfereinzahlungen	0	5.500	0	0	0	0
04	+ Öffentlich-rechtliche Leistungsentgelte	52.967	49.100	50.100	50.100	50.100	50.100
05	+ Privatrechtliche Leistungsentgelte	33.935	28.100	27.100	27.100	27.100	27.100
06	+ Kostenerstattungen und Kostenumlagen	744	100	17.000	11.700	300	300
09	+ Sonstige laufende Einzahlungen	10.969	11.600	8.200	8.200	8.200	8.200
10	Summe der ordentlichen Einzahl. (Summe der Nr. 1 bis 9)	98.685	94.400	102.400	97.100	85.700	85.700
11	- Personalauszahlungen	49.611	53.000	77.100	76.400	55.100	55.100
13	- Auszahlungen für Sach- und Dienstleistungen	107.404	146.400	141.800	136.500	136.500	131.500
14	- Zuwendg., Umlagen u. sonstige Transferauszahlg.	31.177	32.000	36.400	36.400	36.400	36.400
17	- Sonstige laufende Auszahlungen	39.505	23.500	19.100	19.100	14.100	14.100
18	Summe der ordentl. Auszahl. (Summe der Nr. 11 bis 17)	227.696	254.900	274.400	268.400	242.100	237.100
19	Saldo der ordentl. Ein- und Ausz. (Saldo der Nr. 10 und 18)	-129.011	-160.500	-172.000	-171.300	-156.400	-151.400
22	Saldo d. ord. u. außerord. Ein- u. Ausz. (Nr.19+20-21)	-129.011	-160.500	-172.000	-171.300	-156.400	-151.400
22.2	Saldo der ordentl. und außerordent. Ein-u.Ausz.n.Verr.d.ILB (Summe Nr.22u.22.1)	-129.011	-160.500	-172.000	-171.300	-156.400	-151.400
23	+ Einzahlungen aus Investitionszuwendungen	-5.968	300.000	304.300	600.000	660.000	0
26	+ Einzahlungen aus Sachanlagen	674	0	0	0	0	0
29	+ Einzahlungen aus Vorräten	2.326	72.000	0	0	0	0
31	Summe der Einzl. aus Invest.tätigkeit (Summe der N.23 bis 30)	-2.968	372.000	304.300	600.000	660.000	0
32	- Auszahlungen für immaterielle Vermögensgegenst.	0	42.300	2.200	0	0	0
33	- Auszahlungen für Sachanlagen	20.043	454.000	415.800	601.000	661.000	1.000
38	Summe der Ausz. aus Invest.tätigkeit (Summe d.Nr. 32 bis 37)	20.043	496.300	418.000	601.000	661.000	1.000
39	Saldo der Ein- und Auszahlungen aus Investitionstätigkeit(Saldo der Nr. 31 u.38)	-23.011	-124.300	-113.700	-1.000	-1.000	-1.000
40	Finanzmittelüberschuss/Finanzmittelfehlbetrag d. THH (Summe d. Nr. 22.2 u. 39)	-152.021	-284.800	-285.700	-172.300	-157.400	-152.400

HHPL Gemeinde Stolpe

Produktbeschreibung Teilhaushalt 2 Zentrale Finanzleistungen

Gemeinde Stolpe

Produktinformation**Weitere verantw.
Personen**

Fachbereich Finanzen

Teilergebnishaushalt Teilhaushalt 2 Zentrale Finanzleistungen

Gemeinde Stolpe

Nr.	Ertrags- und Aufwandsarten (gemäß §4 Abs. 10 GemHVO-Doppik)	Ergebnisse des HH-Vorvorjahres	Ansätze des HH-Vorjahres inkl.Nachträge	Ansätze des HH-Jahres	Planungsdaten des HH-Folgejahres	Planungsdaten des zweiten HH-Folgejahres	Planungsdaten des dritten HH-Folgejahres
01	+ Steuern und ähnliche Abgaben	204.997	226.000	241.800	247.600	247.600	247.600
02	+ Zuwendg., allgem. Umlagen u.sonst. Transferertr.	113.341	136.100	126.700	126.700	126.700	126.700
09	+ Zinserträge und sonstige Finanzerträge	7.575	4.900	7.200	7.100	7.100	7.100
10	+ Sonstige laufende Erträge	4.941	4.500	2.500	2.500	2.500	2.500
11	Summe der ordentlichen Erträge (Summe der Nr 1 bis 10)	330.853	371.500	378.200	383.900	383.900	383.900
17	- Zuwendungen, Umlagen und sonstige Transferaufwendungen	188.711	181.700	199.300	199.300	199.300	199.300
19	- Zinsaufwendungen und sonstige Finanzaufwendungen	89	600	100	100	100	100
21	Summe der ordentlichen Aufwend. (Summe der Nr. 12 bis 20)	188.800	182.300	199.400	199.400	199.400	199.400
22	Ordentliches Ergebnis (Saldo der Nummern 11 und 21)	142.053	189.200	178.800	184.500	184.500	184.500
25	JErg. (Jahresüber./Jahresfehlb.) vor iLB u.v.Verä.d.Rückl. (Nr.22+23-24)	142.053	189.200	178.800	184.500	184.500	184.500
28	Jahreserg. d.TH's nach Verr.d.ILV u.vor Verä.d.Rückl. Nr.25 zzgl.Nr.26 ab.Nr27)	142.053	189.200	178.800	184.500	184.500	184.500

HHPL Gemeinde Stolpe

Teilfinanzhaushalt Teilhaushalt 2 Zentrale Finanzleistungen

Gemeinde Stolpe

Nr.	Ein- und Auszahlungsarten (gemäß §4 Abs. 12 GemHVO-Doppik)	Ergebnisse des HH-Vorvorjahres	Ansätze des HH-Vorjahres inkl. Nachträge	Ansätze des HH-Jahres	Planungsdaten des HH-Folgejahres	Planungsdaten des zweiten HH-Folgejahres	Planungsdaten des dritten HH-Folgejahres
01	+ Steuern und ähnliche Abgaben	182.919	226.000	241.800	247.600	247.600	247.600
02	+ Zuwendungen, allgemeine Umlagen und sonstige Transfereinzahlungen	113.341	136.100	126.700	126.700	126.700	126.700
04	+ Öffentlich-rechtliche Leistungsentgelte	-18.341	0	0	0	0	0
08	+ Zinseinzahlungen und sonstige Finanzeinzahlungen	7.470	4.900	7.200	7.100	7.100	7.100
09	+ Sonstige laufende Einzahlungen	0	4.500	2.500	2.500	2.500	2.500
10	Summe der ordentlichen Einzahl. (Summe der Nr. 1 bis 9)	285.389	371.500	378.200	383.900	383.900	383.900
14	- Zuwendg., Umlagen u. sonstige Transferauszahlg.	188.584	181.700	199.300	199.300	199.300	199.300
16	- Zinsauszahlungen und sonstige Finanzauszahlungen	89	600	100	100	100	100
18	Summe der ordentl. Auszahl. (Summe der Nr. 11 bis 17)	188.673	182.300	199.400	199.400	199.400	199.400
19	Saldo der ordentl. Ein- und Ausz. (Saldo der Nr. 10 und 18)	96.716	189.200	178.800	184.500	184.500	184.500
22	Saldo d. ord. u. außerord. Ein- u. Ausz. (Nr. 19 + 20-21)	96.716	189.200	178.800	184.500	184.500	184.500
22.2	Saldo der ordentl. und außerordent. Ein- u. Ausz. n. Verr. d. ILB (Summe Nr. 22 u. 22.1)	96.716	189.200	178.800	184.500	184.500	184.500
23	+ Einzahlungen aus Investitionszuwendungen	10.800	12.900	12.000	12.000	12.000	12.000
31	Summe der Einzl. aus Invest.tätigkeit (Summe der N. 23 bis 30)	10.800	12.900	12.000	12.000	12.000	12.000
39	Saldo der Ein- und Auszahlungen aus Investitionstätigkeit (Saldo der Nr. 31 u. 38)	10.800	12.900	12.000	12.000	12.000	12.000
40	Finanzmittelüberschuss/Finanzmittelfehlbetrag d. THH (Summe d. Nr. 22.2 u. 39)	107.516	202.100	190.800	196.500	196.500	196.500

HHPL Gemeinde Stolpe

Produktbeschreibung 11100 Verwaltungssteuerung

Gemeinde Stolpe

Produktinformation

Produktbeschreibung Verwaltungsleitung, Amtsvorsteher, Amtsausschuss, andere Ausschüsse, Verfügungsmittel und Geschäftsausgaben Amtsvorsteher, Sekretariat, Sitzungsmanagement Gemeindevertretungen und Ausschüsse, Aufwandsentschädigungen und Sitzungsgelder, Mitgliedschaften in Vereinen und Verbänden, Vereine und Verbände, Personalrat, Öffentlichkeitsarbeit - Bekanntmachungen, Ortsrecht, Rechtsangelegenheiten, Veranstaltungen, Ehrungen, Jubiläen, Repräsentationen

Ziele Sicherstellung und Gewährleistung einer optimalen Verwaltungsarbeit, Herbeiführen und Umsetzung der Beschlussfassungen, politische Willensbildung

Auftragsgrundlage Kommunalverfassung M-V, Beschlüsse der Organe

Zielgruppe Mitglieder der Gremien, Verwaltungsführung und alle Beschäftigten

Produktverantwortlicher/ Dienststelle Fachbereich Zentrale Dienste

Produktergebnishaushalt Kostenträger 1211100 Gemeindeorgane, Mitgliedschaften und Öffentlichkeitsarbeit

Gemeinde Stolpe

Nr.	Ertrags- und Aufwandsarten (gemäß §4 Abs. 10 GemHVO-Doppik)	Ergebnisse des HH-Vorjahres	Ansätze des HH-Vorjahres inkl. Nachträge	Ansätze des HH-Jahres	Planungsdaten des HH-Folgejahres	Planungsdaten des zweiten HH-Folgejahres	Planungsdaten des dritten HH-Folgejahres
06	+ Kostenerstattungen und Kostenumlagen	23	0	0	0	0	0
44290001	Kostenerstattungen von Sonstigen (z. B. Versicherungen)	23	0	0	0	0	0
11	Summe der ordentlichen Erträge (Summe der Nummern 1 bis 10)	23	0	0	0	0	0
12	- Personalaufwendungen	5.936	6.500	6.500	6.500	6.500	6.500
50100001	Aufwendungen für ehrenamtlich Tätige	5.936	6.500	6.500	6.500	6.500	6.500
14	- Aufwendungen für Sach- und Dienstleistungen	60	100	100	100	100	100
52920001	Sonstige Aufwendungen für Dienstleistungen	60	100	100	100	100	100
20	- Sonstige laufende Aufwendungen	1.950	2.600	2.600	2.600	2.600	2.600
56340001	Telefon, Datenübertragungskosten	45	100	100	100	100	100
56419001	Sonstige Versicherungen	933	1.000	1.000	1.000	1.000	1.000
56420001	Beiträge zu Wirtschaftsverbänden, Berufsvertretungen und Vereinen	300	400	400	400	400	400
56920001	Verfügungsmittel	0	100	100	100	100	100
56930001	Repräsentationen	673	1.000	1.000	1.000	1.000	1.000
21	Summe der ordentlichen Aufwend. (Summe der Nr. 12 bis 20)	-7.947	-9.200	-9.200	-9.200	-9.200	-9.200
22	Ordentliches Ergebnis (Saldo der Nummern 11 und 21)	-7.923	-9.200	-9.200	-9.200	-9.200	-9.200
25	Jahresergebnis (Jahresüberschuss/Jahresfehlbetrag) vor V a d. Rückl. (22+23-24)	-7.923	-9.200	-9.200	-9.200	-9.200	-9.200

HHPL Gemeinde Stolpe

Produktfinanzhaushalt Kostenträger 1211100 Gemeindeorgane, Mitgliedschaften und Öffentlichkeitsarbeit

Gemeinde Stolpe

Nr.	Ein- und Auszahlungsarten (gemäß §4 Abs. 12 GemHVO-Doppik)	Ergebnisse des HH-Vorvorjahres	Ansätze des HH-Vorjahres inkl. Nachträge	Ansätze des HH-Jahres	Planungsdaten des HH-Folgejahres	Planungsdaten des zweiten HH-Folgejahres	Planungsdaten des dritten HH-Folgejahres
06	+ Kostenerstattungen und Kostenumlagen	23	0	0	0	0	0
64290001	Kostenerstattungen von Sonstigen (z. B. KSA)	23	0	0	0	0	0
10	Summe der ordentlichen Einzahlungen (Summe d. Nr. 1-9)	23	0	0	0	0	0
11	- Personalauszahlungen	5.507	6.500	6.500	6.500	6.500	6.500
70100001	Auszahlungen für ehrenamtlich Tätige	5.507	6.500	6.500	6.500	6.500	6.500
13	- Auszahlungen für Sach- und Dienstleistungen	60	100	100	100	100	100
72920001	Sonstige Auszahlungen für Dienstleistungen	60	100	100	100	100	100
17	- Sonstige laufende Auszahlungen	2.426	2.600	2.600	2.600	2.600	2.600
76340001	Telefon, Datenübertragungskosten	45	100	100	100	100	100
76419001	Sonstige Versicherungen	1.409	1.000	1.000	1.000	1.000	1.000
76420001	Beiträge zu Wirtschaftsverbänden, Berufsvertretg. und Vereinen	300	400	400	400	400	400
76920001	Verfüugungsmittel	0	100	100	100	100	100
76930001	Repräsentationen	673	1.000	1.000	1.000	1.000	1.000
18	Summe der ordentlichen Auszahl. (Summe der Nr. 11 bis 17)	7.994	9.200	9.200	9.200	9.200	9.200
19	Saldo der ordentlichen Ein- und Auszahlungen (Saldo der Nummern 10 und 18)	-7.970	-9.200	-9.200	-9.200	-9.200	-9.200
22	Saldo d. ordentl. u. außerordentl. Ein- und Ausz. (Nr. 19+20-21)	-7.970	-9.200	-9.200	-9.200	-9.200	-9.200
22.2	Saldo der ord. und außerord. Ein- und Ausz. nach i. LV. (22+22.1)	-7.970	-9.200	-9.200	-9.200	-9.200	-9.200
32	- Auszahlungen für immaterielle Vermögensgegenst.	0	0	2.200	0	0	0
78411001	Auszahlungen für Konzessionen, Lizenzen und andere Schutzrechte	0	0	2.200	0	0	0
38	Summe der Auszahlungen aus Investitionstätigkeit (Summe der Nummern 32 bis 37)	0	0	2.200	0	0	0
39	Saldo der Ein- und Auszahlungen aus Investitionstätigkeit (Saldo der Nr. 31 u. 38)	0	0	-2.200	0	0	0
40	Finanzmittelüberschuss/Finanzmittelfehlbetrag (Summe d. Nr. 22 u. 39)	-7.970	-9.200	-11.400	-9.200	-9.200	-9.200

HHPL Gemeinde Stolpe

Produktbeschreibung 11401 Zentrale Dienste / Miet-u.Pachtobjekte

Gemeinde Stolpe

Produktinformation

Produktbeschreibung Zentrales Grundstücks- und Gebäudemanagement des Amtsgebäudes und der Außenstellen, einschl. Sach- und Dienstleistungen, Unterhaltung und Bewirtschaftung, Mieten und Reinigung, EDV, Fuhrpark, Archiv, Versicherungen, Post- und Telekommunikation, Büromaterial, Inventar, allgemeine Literatur

Ziele Wirtschaftliche Bereitstellung von notwendigen zentralen Diensten und Einrichtungen der Verwaltung

Auftragsgrundlage Miet- und Nutzungsverträge, KV M-V, BauGB, BGB, GemHVO, Arbeitsschutzvorschriften

Zielgruppe Beschäftigte

Produktverantwortlicher/ Dienststelle Fachbereich Zentrale Dienste

Produktergebnishaushalt Kostenträger 1211401 Wohnungen, Miet- und Pachtobjekte

Gemeinde Stolpe

Nr.	Ertrags- und Aufwandsarten (gemäß §4 Abs. 10 GemHVO-Doppik)	Ergebnisse des HH-Vorvorjahres	Ansätze des HH-Vorjahres inkl.Nachträge	Ansätze des HH-Jahres	Planungsdaten des HH-Folgejahres	Planungsdaten des zweiten HH-Folgejahres	Planungsdaten des dritten HH-Folgejahres
02	+ Zuwendg., allgem. Umlagen u.sonst. Transferertr.	0	500	400	400	400	400
41510001	Erträge aus der Auflösung von SoPo für Zuwendungen	0	500	400	400	400	400
05	+ Privatrechtliche Leistungsentgelte	11.125	11.300	11.300	11.300	11.300	11.300
44110001	Mieten	11.125	11.300	11.300	11.300	11.300	11.300
06	+ Kostenerstattungen und Kostenumlagen	97	0	0	0	0	0
44259001	Kostenerst./umlagen vom sonstigen privaten Bereich	97	0	0	0	0	0
11	Summe der ordentlichen Erträge (Summe der Nummern 1 bis 10)	11.223	11.800	11.700	11.700	11.700	11.700
14	- Aufwendungen für Sach- und Dienstleistungen	852	1.700	1.700	1.700	1.700	1.700
52210001	Abfall	0	0	300	300	300	300
52220001	Wasser / Abwasser	339	500	400	400	400	400
52260001	Strom	123	200	100	100	100	100
52290001	Sonstige - z.B. BK-Rückerstattungen	0	200	100	100	100	100
52310001	Unterhaltung d. Grundstücke, Außenanlagen, Gebäude und Gebäudeeinrichtungen	390	500	600	600	600	600
52320001	Bewirtschaftung d. Grundstücke, Außenanlagen, Gebäude und Gebäudeeinrichtungen	0	200	100	100	100	100
52380001	Geringwertige Geräte, Ausstattungs-, Ausrüstungs- und sonstige Gebrauchsgegenstände	0	100	100	100	100	100
15	- Abschr. auf immaterielle VG d. AVs u. a.Sachanl./akt. Aufw.	15	4.600	4.700	4.700	4.700	4.700
53410001	mit Wohnbauten	15	3.900	3.900	3.900	3.900	3.900
53490001	mit sonstigen Gebäuden	0	600	600	600	600	600
53570001	Entwässerungs- und Abwasserbeseitigungsanlagen	0	100	200	200	200	200
20	- Sonstige laufende Aufwendungen	81	200	200	200	200	200
56411001	Gebäudeversicherungen	81	100	100	100	100	100

HHPL Gemeinde Stolpe**Produktergebnishaushalt Kostenträger 1211401 Wohnungen, Miet- und Pachtobjekte**

Gemeinde Stolpe

Nr.	Ertrags- und Aufwandsarten (gemäß §4 Abs. 10 GemHVO-Doppik)	Ergebnisse des HH-Vorvorjahres	Ansätze des HH-Vorjahres inkl.Nachträge	Ansätze des HH-Jahres	Planungsdaten des HH-Folgejahres	Planungsdaten des zweiten HH-Folgejahres	Planungsdaten des dritten HH-Folgejahres
56813001	Grundsteuer B für gemeindeeigene Grundstücke	0	100	100	100	100	100
21	Summe der ordentlichen Aufwend. (Summe der Nr. 12 bis 20)	-948	-6.500	-6.600	-6.600	-6.600	-6.600
22	Ordentliches Ergebnis (Saldo der Nummern 11 und 21)	10.274	5.300	5.100	5.100	5.100	5.100
25	Jahresergebnis (Jahresüberschuss/Jahresfehlbetrag) vor V d. Rückl. (22+23-24)	10.274	5.300	5.100	5.100	5.100	5.100

HHPL Gemeinde Stolpe

Produktfinanzhaushalt Kostenträger 1211401 Wohnungen, Miet- und Pachtobjekte

Gemeinde Stolpe

Nr.	Ein- und Auszahlungsarten (gemäß §4 Abs. 12 GemHVO-Doppik)	Ergebnisse des HH-Vorvorjahres	Ansätze des HH-Vorjahres inkl.Nachträge	Ansätze des HH-Jahres	Planungsdaten des HH-Folgejahres	Planungsdaten des zweiten HH-Folgejahres	Planungsdaten des dritten HH-Folgejahres
05	+ Privatrechtliche Leistungsentgelte	12.087	11.300	11.300	11.300	11.300	11.300
64110001	Mieten	12.087	11.300	11.300	11.300	11.300	11.300
06	+ Kostenerstattungen und Kostenumlagen	97	0	0	0	0	0
64259001	Kostenerstattungen vom sonstigen privaten Bereich	97	0	0	0	0	0
10	Summe der ordentlichen Einzahlungen (Summe d. Nr. 1-9)	12.184	11.300	11.300	11.300	11.300	11.300
13	- Auszahlungen für Sach- und Dienstleistungen	931	1.700	1.700	1.700	1.700	1.700
72210001	Abfall	0	0	300	300	300	300
72220001	Abwasser	363	500	400	400	400	400
72260001	Strom	178	200	100	100	100	100
72290001	Sonstige - z.B. BK-Rückerstattungen	0	200	100	100	100	100
72310001	Unterhaltung d. Grundstücke, Außenanlagen, Gebäude und Gebäudeeinrichtungen	390	500	600	600	600	600
72320001	Bewirtschaftung d. Grundstücke, Außenanlagen, Gebäude und Gebäudeeinrichtungen	0	200	100	100	100	100
72380001	Geringwertige Geräte, Ausstattungs-, Ausrüstungs- und sonstige Gebrauchsgegenstände	0	100	100	100	100	100
17	- Sonstige laufende Auszahlungen	81	200	200	200	200	200
76411001	Gebäudeversicherungen	81	100	100	100	100	100
76813001	Grundsteuer B für gemeindeeigene Grundstücke	0	100	100	100	100	100
18	Summe der ordentlichen Auszahl. (Summe der Nr. 11 bis 17)	1.012	1.900	1.900	1.900	1.900	1.900
19	Saldo der ordentlichen Ein- und Auszahlungen (Saldo der Nummern 10 und 18)	11.172	9.400	9.400	9.400	9.400	9.400
22	Saldo d. ordentl.u. außerordentl. Ein- und Ausz. (Nr. 19+20-21)	11.172	9.400	9.400	9.400	9.400	9.400
22.2	Saldo der ord. und außerord. Ein- und Ausz. nach i. LV. (22+22.1)	11.172	9.400	9.400	9.400	9.400	9.400
40	Finanzmittelüberschuss/Finanzmittelfehlbetrag (Summe d. Nr. 22 u. 39)	11.172	9.400	9.400	9.400	9.400	9.400

HHPL Gemeinde Stolpe

Produktbeschreibung 11402 Allgemeines Grundvermögen, Liegenschaften							
Gemeinde Stolpe							
Produktinformation							
Produktbeschreibung		Kauf, Verkauf und Tausch von Grundstücken, Wertgutachten, Vermessungen für Liegenschaften, Erbbaurechte, Vorkaufsrechte, Kataster, Miet- und Pachtverträge, + deren Abrechnungen, Wohnungsverwaltung, Versicherungen, Bewirtschaftung kommunaler Objekte, soweit sie nicht anderen Produkten zugeordnet sind					
Ziele		wirtschaftliche Verwaltung des Grundvermögens					
Auftragsgrundlage		BGB, BauGB, VZOG, VermG, Kommunalverfassung, Schuldrechtsanpassungsgesetz, Verkehrsflächenbereinigungsgesetz, Flurneuordnungsgesetz. Beschlüsse					
Zielgruppe		Grundstückseigentümer, Mieter, Pächter, Gemeindevertretung, Bürgermeister					
Produktverantwortlicher/ Dienststelle		Bauamt, Fachbereich Liegenschaften					
Produktergebnishaushalt Kostenträger 1211402 Allgemeines Grundvermögen Liegenschaften							
Gemeinde Stolpe							
Nr.	Ertrags- und Aufwandsarten (gemäß §4 Abs. 10 GemHVO-Doppik)	Ergebnisse des HH-Vorvorjahres	Ansätze des HH-Vorjahres inkl.Nachträge	Ansätze des HH-Jahres	Planungsdaten des HH-Folgejahres	Planungsdaten des zweiten HH-Folgejahres	Planungsdaten des dritten HH-Folgejahres
05	+ Privatrechtliche Leistungsentgelte	1.876	1.700	2.500	2.500	2.500	2.500
44110002	Pachten	1.876	1.700	2.500	2.500	2.500	2.500
06	+ Kostenerstattungen und Kostenumlagen	108	0	0	0	0	0
44259001	Kostenerst./umlagen vom sonstigen privaten Bereich	108	0	0	0	0	0
10	+ Sonstige laufende Erträge	0	20.200	0	0	0	0
46112001	Erträge a. d. Veräußerg. v. Grundstücken u.Gebäud.	0	20.200	0	0	0	0
11	Summe der ordentlichen Erträge (Summe der Nummern 1 bis 10)	1.984	21.900	2.500	2.500	2.500	2.500
20	- Sonstige laufende Aufwendungen	2.315	1.400	1.800	1.800	1.800	1.800
56210001	Mieten, Pachten und Erbbauzinsen	178	200	200	200	200	200
56250001	Sachverständigen-, Gerichts- u. ähnliche Aufwendu.	869	1.000	1.000	1.000	1.000	1.000
56430001	Sonstige Beiträge	0	0	400	400	400	400
56512001	Verluste aus dem Abgang von Sachanlagen	1.176	0	0	0	0	0
56812001	Grundsteuer A für gemeindeeigene Grundstücke	7	100	100	100	100	100
56813001	Grundsteuer B für gemeindeeigene Grundstücke	84	100	100	100	100	100
21	Summe der ordentlichen Aufwend. (Summe der Nr. 12 bis 20)	-2.315	-1.400	-1.800	-1.800	-1.800	-1.800
22	Ordentliches Ergebnis (Saldo der Nummern 11 und 21)	-331	20.500	700	700	700	700
25	Jahresergebnis (Jahresüberschuss/Jahresfehlbetrag) vor Vā d. Rückl. (22+23-24)	-331	20.500	700	700	700	700

HHPL Gemeinde Stolpe

Produktfinanzhaushalt Kostenträger 1211402 Allgemeines Grundvermögen Liegenschaften

Gemeinde Stolpe

Nr.	Ein- und Auszahlungsarten (gemäß §4 Abs. 12 GemHVO-Doppik)	Ergebnisse des HH-Vorvorjahres	Ansätze des HH-Vorjahres inkl. Nachträge	Ansätze des HH-Jahres	Planungsdaten des HH-Folgejahres	Planungsdaten des zweiten HH-Folgejahres	Planungsdaten des dritten HH-Folgejahres
05	+ Privatrechtliche Leistungsentgelte	1.831	1.700	2.500	2.500	2.500	2.500
64110002	Pachten	1.831	1.700	2.500	2.500	2.500	2.500
10	Summe der ordentlichen Einzahlungen (Summe d. Nr. 1-9)	1.831	1.700	2.500	2.500	2.500	2.500
17	- Sonstige laufende Auszahlungen	1.139	1.400	1.800	1.800	1.800	1.800
76210001	Mieten, Pachten und Erbbauzinsen	178	200	200	200	200	200
76250001	Sachverständigen-, Gerichts- u. ähnliche Auszahlg. Sachverständige	869	1.000	1.000	1.000	1.000	1.000
76430001	Sonstige Beiträge	0	0	400	400	400	400
76812001	Grundsteuer A für gemeindeeigene Grundstücke	7	100	100	100	100	100
76813001	Grundsteuer B für gemeindeeigene Grundstücke	84	100	100	100	100	100
18	Summe der ordentlichen Auszahl. (Summe der Nr. 11 bis 17)	1.139	1.400	1.800	1.800	1.800	1.800
19	Saldo der ordentlichen Ein- und Auszahlungen (Saldo der Nummern 10 und 18)	692	300	700	700	700	700
22	Saldo d. ordentl. u. außerordentl. Ein- und Ausz. (Nr. 19 + 20-21)	692	300	700	700	700	700
22.2	Saldo der ord. und außerord. Ein- und Ausz. nach i. LV. (22+22.1)	692	300	700	700	700	700
26	+ Einzahlungen aus Sachanlagen	-1.176	0	0	0	0	0
68521001	Einzahlg. aus der Veräußerung bebauter Grundstücke und grundstücksgleicher Rechte	-1.176	0	0	0	0	0
29	+ Einzahlungen aus Vorräten	2.301	72.000	0	0	0	0
68831001	Fertige Erzeugnisse	2.301	72.000	0	0	0	0
31	Summe der Einzahlungen aus Investitionstätigkeit (Summe der Nummern 23 bis 30)	1.125	72.000	0	0	0	0
33	- Auszahlungen für Sachanlagen	2.125	80.000	55.000	1.000	1.000	1.000
78511001	Auszahlungen für unbebaute Grundstücke und grundstücksgleiche	2.125	5.000	5.000	1.000	1.000	1.000
78521001	Auszahlungen für den Erwerb bebauter Grundstücke und grundstücksgleicher Rechte	0	75.000	50.000	0	0	0
38	Summe der Auszahlungen aus Investitionstätigkeit (Summe der Nummern 32 bis 37)	2.125	80.000	55.000	1.000	1.000	1.000
39	Saldo der Ein- und Auszahlungen aus Investitionstätigkeit (Saldo der Nr. 31 u. 38)	-1.000	-8.000	-55.000	-1.000	-1.000	-1.000
40	Finanzmittelüberschuss/Finanzmittelfehlbetrag (Summe d. Nr. 22 u. 39)	-308	-7.700	-54.300	-300	-300	-300

HHPL Gemeinde Stolpe

Produktbeschreibung 11404 Bauhof

Gemeinde Stolpe

Produktinformation

Produktbeschreibung Wirtschaftshof, Gemeindearbeiter, alle Aufgaben des Bauhofes. Reinigung öffentlicher Flächen, Winterdienst, Pflege von Grünanlagen, kleine Straßenunterhaltungsmaßnahmen, Hausmeisterdienste

Ziele Pflege der gemeindlichen Flächen. Erfüllung der Pflichten im Rahmen der Gewährleistung der Verkehrssicherungspflicht

Auftragsgrundlage Beschlüsse der Gemeindevertretung

Zielgruppe Einwohner(innen) und Gäste der Gemeinde

Produktverantwortlicher/ Dienststelle Bauamt

Produktergebnishaushalt Kostenträger 1211404 Bauhof, Fuhrpark, MAE

Gemeinde Stolpe

Nr.	Ertrags- und Aufwandsarten (gemäß §4 Abs. 10 GemHVO-Doppik)	Ergebnisse des HH-Vorvorjahres	Ansätze des HH-Vorjahres inkl. Nachträge	Ansätze des HH-Jahres	Planungsdaten des HH-Folgejahres	Planungsdaten des zweiten HH-Folgejahres	Planungsdaten des dritten HH-Folgejahres
06	+ Kostenerstattungen und Kostenumlagen	113	0	16.500	11.400	0	0
44241001	Kostenerstattungen vom Bund	0	0	16.500	11.400	0	0
44259001	Kostenerst./umlagen vom sonstigen privaten Bereich	70	0	0	0	0	0
44290001	Kostenerstattungen von Sonstigen (z. B. Versicherungen)	43	0	0	0	0	0
08	+ Andere aktivierte Eigenleistungen	71	0	0	0	0	0
45210001	Aktivierte Personalkosten	71	0	0	0	0	0
11	Summe der ordentlichen Erträge (Summe der Nummern 1 bis 10)	183	0	16.500	11.400	0	0
12	- Personalaufwendungen	26.088	26.300	49.500	49.500	28.200	28.200
50220001	Dienstbezüge u. d. für Arbeitnehmer	21.214	21.200	40.000	40.000	22.500	22.500
50320001	Beträge zu Versorgungskassen Arbeitnehmer (VBL)	747	800	1.500	1.500	900	900
50420001	SV-Beiträge Arbeitnehmer	4.128	4.300	8.000	8.000	4.800	4.800
14	- Aufwendungen für Sach- und Dienstleistungen	4.255	7.700	7.700	7.700	7.700	7.700
52310001	Unterhaltung d. Grundstücke, Außenanlagen, Gebäude und Gebäudeeinrichtungen	92	100	100	100	100	100
52350001	Fahrzeugunterhaltung	3.338	5.000	5.000	5.000	5.000	5.000
52380001	Geringwertige Geräte, Ausrüstungs-, Ausrüstungs- und sonstige Gebrauchsgegenstände	759	2.500	2.500	2.500	2.500	2.500
52920001	Sonstige Aufwendungen für Dienstleistungen	65	100	100	100	100	100
15	- Abschr. auf immaterielle VG d. AVs u. a. Sachanl./akt. Aufw.	0	3.400	3.000	3.000	3.000	3.000
53490001	mit sonstigen Gebäuden	0	300	300	300	300	300
53810001	Afa Fahrzeuge	0	2.700	2.700	2.700	2.700	2.700
53820001	Maschinen und technische Anlagen	0	100	0	0	0	0
53850001	Afa Betriebs- und Geschäftsausstattung	0	300	0	0	0	0
17	- Zuwendungen, Umlagen und sonstige Transferaufwendungen	1.714	1.800	0	0	0	0
54151001	an private Unternehmen	1.714	1.800	0	0	0	0

HHPL Gemeinde Stolpe**Produktergebnishaushalt Kostenträger 1211404 Bauhof, Fuhrpark, MAE**

Gemeinde Stolpe

Nr.	Ertrags- und Aufwandsarten (gemäß §4 Abs. 10 GemHVO-Doppik)	Ergebnisse des HH-Vorvorjahres	Ansätze des HH-Vorjahres inkl. Nachträge	Ansätze des HH-Jahres	Planungsdaten des HH-Folgejahres	Planungsdaten des zweiten HH-Folgejahres	Planungsdaten des dritten HH-Folgejahres
20	- Sonstige laufende Aufwendungen	3.321	2.000	1.700	1.700	1.700	1.700
56120001	Aufwendungen für Aus- und Fortbildung, Umschulung	0	100	0	0	0	0
56140001	Aufwendg. f. allgemeine Betreuung der Bediensteten z. B. arbeitsmed. Betr., Arbe	41	300	300	300	300	300
56150001	Aufwendungen für Dienst- und Schutzkleidung, persönliche Ausrüstungsgegenstände	30	100	100	100	100	100
56210001	Mieten, Pachten und Erbbauzinsen	0	300	300	300	300	300
56419001	Sonstige Versicherungen	642	800	800	800	800	800
56512001	Verluste aus dem Abgang von Sachanlagen	2.269	0	0	0	0	0
56820001	Kraftfahrzeugsteuer	339	400	200	200	200	200
21	Summe der ordentlichen Aufwend. (Summe der Nr. 12 bis 20)	-35.377	-41.200	-61.900	-61.900	-40.600	-40.600
22	Ordentliches Ergebnis (Saldo der Nummern 11 und 21)	-35.194	-41.200	-45.400	-50.500	-40.600	-40.600
25	Jahresergebnis (Jahresüberschuss/Jahresfehlbetrag) vor V d. Rückl. (22+23-24)	-35.194	-41.200	-45.400	-50.500	-40.600	-40.600

HHPL Gemeinde Stolpe

Produktfinanzhaushalt Kostenträger 1211404 Bauhof, Fuhrpark, MAE

Gemeinde Stolpe

Nr.	Ein- und Auszahlungsarten (gemäß §4 Abs. 12 GemHVO-Doppik)	Ergebnisse des HH-Vorvorjahres	Ansätze des HH-Vorjahres inkl. Nachträge	Ansätze des HH-Jahres	Planungsdaten des HH-Folgejahres	Planungsdaten des zweiten HH-Folgejahres	Planungsdaten des dritten HH-Folgejahres
06	+ Kostenerstattungen und Kostenumlagen	113	0	16.500	11.400	0	0
64241001	Kostenerstattungen vom Bund	0	0	16.500	11.400	0	0
64259001	Kostenerstattungen vom sonstigen privaten Bereich	70	0	0	0	0	0
64290001	Kostenerstattungen von Sonstigen (z. B. KSA)	43	0	0	0	0	0
07	+ Erhöhung/-Verminderung des Bestandes an fertigen und unfertigen Erzeugnissen	71	0	0	0	0	0
65210001	Aktivierter Personalkosten	71	0	0	0	0	0
10	Summe der ordentlichen Einzahlungen (Summe d. Nr. 1-9)	183	0	16.500	11.400	0	0
11	- Personalauszahlungen	26.088	26.300	49.500	49.500	28.200	28.200
70220001	Dienstbezüge und dergleichen für Arbeitnehmer	21.214	21.200	40.000	40.000	22.500	22.500
70320001	Beiträge zu Versorgungskassen für Arbeitnehmer	747	800	1.500	1.500	900	900
70420001	Beiträge zur Sozialversicherung für Arbeitnehmer	4.128	4.300	8.000	8.000	4.800	4.800
13	- Auszahlungen für Sach- und Dienstleistungen	4.270	7.700	7.700	7.700	7.700	7.700
72310001	Unterhaltung d. Grundstücke, Außenanlagen, Gebäude und Gebäudeeinrichtungen	92	100	100	100	100	100
72350001	Fahrzeugunterhaltung	3.329	5.000	5.000	5.000	5.000	5.000
72380001	Geringwertige Geräte, Ausstattungs-, Ausrüstungs- und sonstige Gebrauchsgegenstände	784	2.500	2.500	2.500	2.500	2.500
72920001	Sonstige Auszahlungen für Dienstleistungen	65	100	100	100	100	100
14	- Zuwendg., Umlagen u. sonstige Transferauszahlg.	1.714	1.800	0	0	0	0
74151001	an private Unternehmen	1.714	1.800	0	0	0	0
17	- Sonstige laufende Auszahlungen	1.052	2.000	1.700	1.700	1.700	1.700
76120001	Auszahlungen für Aus- und Fortbildung, Umschulung	0	100	0	0	0	0
76140001	Auszahlg. f. allgemeine Betreuung der Bediensteten	41	300	300	300	300	300
76150001	Auszahlungen für Dienst- und Schutzkleidung, persönliche Ausrüstungsgegenstände	30	100	100	100	100	100
76210001	Mieten, Pachten und Erbbauzinsen	0	300	300	300	300	300
76419001	Sonstige Versicherungen	642	800	800	800	800	800
76820001	Kraftfahrzeugsteuer	339	400	200	200	200	200
18	Summe der ordentlichen Auszahl. (Summe der Nr. 11 bis 17)	33.124	37.800	58.900	58.900	37.600	37.600
19	Saldo der ordentlichen Ein- und Auszahlungen (Saldo der Nummern 10 und 18)	-32.941	-37.800	-42.400	-47.500	-37.600	-37.600
22	Saldo d. ordentl. u. außerordentl. Ein- und Ausz. (Nr. 19+20-21)	-32.941	-37.800	-42.400	-47.500	-37.600	-37.600

HHPL Gemeinde Stolpe**Produktfinanzhaushalt Kostenträger 1211404 Bauhof, Fuhrpark, MAE**

Gemeinde Stolpe

Nr.	Ein- und Auszahlungsarten (gemäß §4 Abs. 12 GemHVO-Doppik)	Ergebnisse des HH-Vorvorjahres	Ansätze des HH-Vorjahres inkl.Nachträge	Ansätze des HH-Jahres	Planungsdaten des HH-Folgejahres	Planungsdaten des zweiten HH-Folgejahres	Planungsdaten des dritten HH-Folgejahres
22.2	Saldo der ord. und außerord. Ein- und Ausz. nach i. LV. (22+22.1)	-32.941	-37.800	-42.400	-47.500	-37.600	-37.600
33	- Auszahlungen für Sachanlagen	862	26.200	1.800	0	0	0
78561001	Auszahlung für bewegl.Sachen d. AV über einem Wert von 1.000€ ohne Umsatzsteuer	0	26.200	1.800	0	0	0
78571001	Auszahlungen f. bewegl. Sachen des Anlagevermögens über einem Wert von 1.000€ oh	862	0	0	0	0	0
38	Summe der Auszahlungen aus Investitionstätigkeit (Summe der Nummern 32 bis 37)	862	26.200	1.800	0	0	0
39	Saldo der Ein- und Auszahlungen aus Investitionstätigkeit (Saldo der Nr.31 u.38)	-862	-26.200	-1.800	0	0	0
40	Finanzmittelüberschuss/Finanzmittelfehlbetrag (Summe d. Nr. 22 u. 39)	-33.802	-64.000	-44.200	-47.500	-37.600	-37.600

HHPL Gemeinde Stolpe

Produktbeschreibung 11600 Finanzen	
Gemeinde Stolpe	
Produktinformation	
Produktbeschreibung	Planung, Bewirtschaftung und Abwicklung der Haushalte, Jahresrechnungen, Bilanzen, Kreditmanagement, Steuern u. a. Abgaben, Zentrales Anordnungswesen, Anlagenbuchführung, Zahlungsverkehr, Vollstreckung
Ziele	Sicherstellen einer geordneten Finanzwirtschaft, Abwicklung des Zahlungsverkehrs
Auftragsgrundlage	GemHVO-Doppik, GemKVO-Doppik, KV M-V, KAG, AO, Steuergesetze, Satzungen, Beschlüsse, InsolvenzO
Zielgruppe	Bürger/innen, Unternehmen, Gemeindeorgane, Amtsorgane, Kreditinstitute
Produktverantwortlicher/ Dienststelle	Fachbereich Finanzen

HHPL Gemeinde Stolpe

Produktbeschreibung 12100 Wahlen Gemeinde Stolpe							
Produktinformation							
Produktbeschreibung Vorbereitung, Durchführung und Nachbereitung von Wahlen, Bürgerbegehren und Bürgerentscheide							
Ziele Terminorientierte und kostengünstige Durchführung der Wahlen unter Beachtung der gesetzlichen Vorgaben							
Auftragsgrundlage Kommunalverfassung M-V, Wahlgesetze und -verordnungen, Beschlüsse der Gemeindevertretung							
Zielgruppe Wahlberechtigte, Parteien, Wählergruppen, Wahlbewerber, Wahlleiter							
Produktverantwortlicher/ Dienststelle Fachbereich Zentrale Dienste							
Produktergebnishaushalt Kostenträger 1212100 Wahlen Gemeinde Stolpe							
Nr.	Ertrags- und Aufwandsarten (gemäß §4 Abs. 10 GemHVO-Doppik)	Ergebnisse des HH-Vorvorjahres	Ansätze des HH-Vorjahres inkl.Nachträge	Ansätze des HH-Jahres	Planungsdaten des HH-Folgejahres	Planungsdaten des zweiten HH-Folgejahres	Planungsdaten des dritten HH-Folgejahres
06	+ Kostenerstattungen und Kostenumlagen	126	100	500	300	300	300
44242001	Kostenerstattungen vom Land (z. B. Wahlen, Kriegsgräber...)	126	100	500	300	300	300
11	Summe der ordentlichen Erträge (Summe der Nummern 1 bis 10)	126	100	500	300	300	300
12	- Personalaufwendungen	240	300	500	300	300	300
50190001	Sonstige Aufw.für ehrenamtlich Tätige (Feuerwehr, berufene Bürger, u.a.)	240	300	500	300	300	300
14	- Aufwendungen für Sach- und Dienstleistungen	20	0	0	0	0	0
52490001	Sonstige Aufwendungen für Sachleistungen und Ver- brauchsmittel	20	0	0	0	0	0
21	Summe der ordentlichen Aufwend. (Summe der Nr. 12 bis 20)	-260	-300	-500	-300	-300	-300
22	Ordentliches Ergebnis (Saldo der Nummern 11 und 21)	-134	-200	0	0	0	0
25	Jahresergebnis (Jahresüberschuss/Jahresfehlbetrag) vor V d. Rückl. (22+23-24)	-134	-200	0	0	0	0

HHPL Gemeinde Stolpe

Produktfinanzhaushalt Kostenträger 1212100 Wahlen

Gemeinde Stolpe

Nr.	Ein- und Auszahlungsarten (gemäß §4 Abs. 12 GemHVO-Doppik)	Ergebnisse des HH-Vorvorjahres	Ansätze des HH-Vorjahres inkl.Nachträge	Ansätze des HH-Jahres	Planungsdaten des HH-Folgejahres	Planungsdaten des zweiten HH-Folgejahres	Planungsdaten des dritten HH-Folgejahres
06	+ Kostenerstattungen und Kostenumlagen	126	100	500	300	300	300
64242001	Kostenerstattungen vom Land	126	100	500	300	300	300
10	Summe der ordentlichen Einzahlungen (Summe d. Nr. 1-9)	126	100	500	300	300	300
11	- Personalauszahlungen	240	300	500	300	300	300
70190001	Sonstige ehrenamtlich Tätige (u.a. FFW, berufene Bürger, u.a.)	240	300	500	300	300	300
13	- Auszahlungen für Sach- und Dienstleistungen	20	0	0	0	0	0
72490001	sonstige Auszahlg.f. Sachleistg.u.Verbrauchsmittel	20	0	0	0	0	0
18	Summe der ordentlichen Auszahl. (Summe der Nr. 11 bis 17)	260	300	500	300	300	300
19	Saldo der ordentlichen Ein- und Auszahlungen (Saldo der Nummern 10 und 18)	-134	-200	0	0	0	0
22	Saldo d. ordentl.u. außerordentl. Ein- und Ausz. (Nr. 19+20-21)	-134	-200	0	0	0	0
22.2	Saldo der ord. und außerord. Ein- und Ausz. nach i. LV. (22+22.1)	-134	-200	0	0	0	0
40	Finanzmittelüberschuss/Finanzmittelfehlbetrag (Summe d. Nr. 22 u. 39)	-134	-200	0	0	0	0

HHPL Gemeinde Stolpe

Produktbeschreibung 12600 Brandschutz

Gemeinde Stolpe

Produktinformation

Produktbeschreibung Abrechnung kostenpflichtiger Feuerwehreinsätze / Beschaffung und Unterhaltung von Fahrzeugen und feuerwehrtechnischer Ausrüstung für die freiwilligen Feuerwehren / Unterstützung der Wehrführungen, Wahrnehmung der Verwaltungsaufgaben für die Freiwilligen Feuerwehren / Satzungsangelegenheiten

Ziele Sicherstellung des abwehrenden und vorbeugenden Brandschutzes in der Gemeinde unter Einhaltung der vorgegebenen Schutzziele

Auftragsgrundlage BrandSchG M-V, VOL, BGB, Ortsrecht

Zielgruppe Einwohner / Besucher / Hilfesuchende / Haus- und Grundbesitzer / Gewerbetreibende

Produktverantwortlicher/ Dienststelle Ordnungsamt

Produktergebnishaushalt Kostenträger 1212600 Freiwillige Feuerwehr Stolpe

Gemeinde Stolpe

Nr.	Ertrags- und Aufwandsarten (gemäß §4 Abs. 10 GemHVO-Doppik)	Ergebnisse des HH-Vorvorjahres	Ansätze des HH-Vorjahres inkl. Nachträge	Ansätze des HH-Jahres	Planungsdaten des HH-Folgejahres	Planungsdaten des zweiten HH-Folgejahres	Planungsdaten des dritten HH-Folgejahres
02	+ Zuwendg., allgem. Umlagen u.sonst. Transferertr.	0	1.200	1.100	1.100	1.100	1.100
41510001	Erträge aus der Auflösung von SoPo für Zuwendungen	0	1.200	1.100	1.100	1.100	1.100
06	+ Kostenerstattungen und Kostenumlagen	28	0	0	0	0	0
44290001	Kostenerstattungen von Sonstigen (z. B. Versicherungen)	28	0	0	0	0	0
11	Summe der ordentlichen Erträge (Summe der Nummern 1 bis 10)	28	1.200	1.100	1.100	1.100	1.100
12	- Personalaufwendungen	2.340	4.000	3.000	2.500	2.500	2.500
50190001	Sonstige Aufw.für ehrenamtlich Tätige (Feuerwehr, berufene Bürger, u.a.)	2.340	4.000	3.000	2.500	2.500	2.500
14	- Aufwendungen für Sach- und Dienstleistungen	3.711	6.700	10.300	5.300	5.300	5.300
52220001	Wasser / Abwasser	124	100	200	200	200	200
52240001	Gas	1.332	1.500	1.500	1.500	1.500	1.500
52260001	Strom	408	400	400	400	400	400
52310001	Unterhaltung d. Grundstücke, Außenanlagen, Gebäude und Gebäudeeinrichtungen	344	500	500	500	500	500
52320001	Bewirtschaftung d. Grundstücke, Außenanlagen, Gebäude und Gebäudeeinrichtungen	0	100	100	100	100	100
52350001	Fahrzeugunterhaltung	203	2.300	5.800	800	800	800
52380001	Geringwertige Geräte, Ausstattungs-, Ausrüstungs- und sonstige Gebrauchsgegenstä	1.300	1.500	1.500	1.500	1.500	1.500
52490001	Sonstige Aufwendungen für Sachleistungen und Verbrauchsmittel	0	300	300	300	300	300
15	- Abschr. auf immaterielle VG d. AVs u. a.Sachanl./akt. Aufw.	0	2.900	2.400	2.000	2.000	2.000
53490001	mit sonstigen Gebäuden	0	2.000	2.000	2.000	2.000	2.000
53820001	Maschinen und technische Anlagen	0	0	200	0	0	0
53830001	Afa Betriebsvorrichtungen	0	700	200	0	0	0

HHPL Gemeinde Stolpe

Produktergebnishaushalt Kostenträger 1212600 Freiwillige Feuerwehr Stolpe

Gemeinde Stolpe

Nr.	Ertrags- und Aufwandsarten (gemäß §4 Abs. 10 GemHVO-Doppik)	Ergebnisse des HH-Vorvorjahres	Ansätze des HH-Vorjahres inkl. Nachträge	Ansätze des HH-Jahres	Planungsdaten des HH-Folgejahres	Planungsdaten des zweiten HH-Folgejahres	Planungsdaten des dritten HH-Folgejahres
53850001	Afa Betriebs- und Geschäftsausstattung	0	200	0	0	0	0
20	- Sonstige laufende Aufwendungen	3.671	3.500	3.500	3.500	3.500	3.500
56120001	Aufwendungen für Aus- und Fortbildung, Umschulung	186	200	200	200	200	200
56130001	Aufwendungen für übernommene Reisekosten für Dienstreisen und Dienstgänge	100	200	200	200	200	200
56140001	Aufwendg. f. allgemeine Betreuung der Bediensteten z. B. arbeitsmed. Betr., Arbe	0	600	600	600	600	600
56150001	Aufwendungen für Dienst- und Schutzkleidung, persönliche Ausrüstungsgegenstände	1.167	1.000	1.000	1.000	1.000	1.000
56310001	Büromaterial	0	100	100	100	100	100
56411001	Gebäudeversicherungen	61	100	100	100	100	100
56419001	Sonstige Versicherungen	1.013	1.100	1.100	1.100	1.100	1.100
56420001	Beiträge zu Wirtschaftsverbänden, Berufsvertretungen und Vereinen	175	200	200	200	200	200
56512001	Verluste aus dem Abgang von Sachanlagen	969	0	0	0	0	0
21	Summe der ordentlichen Aufwend. (Summe der Nr. 12 bis 20)	-9.721	-17.100	-19.200	-13.300	-13.300	-13.300
22	Ordentliches Ergebnis (Saldo der Nummern 11 und 21)	-9.694	-15.900	-18.100	-12.200	-12.200	-12.200
25	Jahresergebnis (Jahresüberschuss/Jahresfehlbetrag) vor Vā d. Rückl. (22+23-24)	-9.694	-15.900	-18.100	-12.200	-12.200	-12.200

Erläuterungen - Produktergebnishaushalt Kostenträger 1212600 Freiwillige Feuerwehr Stolpe**Erläuterung zu 52350001**

*Reparatur FFw-Fahrzeug

HHPL Gemeinde Stolpe

Produktfinanzhaushalt Kostenträger 1212600 Freiwillige Feuerwehr Stolpe

Gemeinde Stolpe

Nr.	Ein- und Auszahlungsarten (gemäß §4 Abs. 12 GemHVO-Doppik)	Ergebnisse des HH-Vorvorjahres	Ansätze des HH-Vorjahres inkl.Nachträge	Ansätze des HH-Jahres	Planungsdaten des HH-Folgejahres	Planungsdaten des zweiten HH-Folgejahres	Planungsdaten des dritten HH-Folgejahres
06	+ Kostenerstattungen und Kostenumlagen	28	0	0	0	0	0
64290001	Kostenerstattungen von Sonstigen (z. B. KSA)	28	0	0	0	0	0
10	Summe der ordentlichen Einzahlungen (Summe d. Nr. 1-9)	28	0	0	0	0	0
11	- Personalauszahlungen	2.340	4.000	3.000	2.500	2.500	2.500
70190001	Sonstige ehrenamtlich Tätige (u.a. FFW, berufene Bürger, u.a.)	2.340	4.000	3.000	2.500	2.500	2.500
13	- Auszahlungen für Sach- und Dienstleistungen	3.758	6.700	10.300	5.300	5.300	5.300
72220001	Abwasser	135	100	200	200	200	200
72240001	Gas	1.355	1.500	1.500	1.500	1.500	1.500
72260001	Strom	421	400	400	400	400	400
72310001	Unterhaltung d. Grundstücke, Außenanlagen, Gebäude und Gebäudeeinrichtungen	344	500	500	500	500	500
72320001	Bewirtschaftung d. Grundstücke, Außenanlagen, Gebäude und Gebäudeeinrichtungen	0	100	100	100	100	100
72350001	Fahrzeugunterhaltung	203	2.300	5.800	800	800	800
72380001	Geringwertige Geräte, Ausstattungs-, Ausrüstungs- und sonstige Gebrauchsgegenstände	1.300	1.500	1.500	1.500	1.500	1.500
72490001	sonstige Auszahl.f. Sachleistg.u.Verbrauchsmittel	0	300	300	300	300	300
17	- Sonstige laufende Auszahlungen	2.782	3.500	3.500	3.500	3.500	3.500
76120001	Auszahlungen für Aus- und Fortbildung, Umschulung	186	200	200	200	200	200
76130001	Aufwendungen für übernommene Reisekosten für Dienstreisen und Dienstgänge	100	200	200	200	200	200
76140001	Auszahl. f. allgemeine Betreuung der Bediensteten	80	600	600	600	600	600
76150001	Auszahlungen für Dienst- und Schutzkleidung, persönliche Ausrüstungsgegenstände	1.167	1.000	1.000	1.000	1.000	1.000
76310001	Büromaterial	0	100	100	100	100	100
76411001	Gebäudeversicherungen	61	100	100	100	100	100
76419001	Sonstige Versicherungen	1.013	1.100	1.100	1.100	1.100	1.100
76420001	Beiträge zu Wirtschaftsverbänden, Berufsvertretg. und Vereinen	175	200	200	200	200	200
18	Summe der ordentlichen Auszahl. (Summe der Nr. 11 bis 17)	8.880	14.200	16.800	11.300	11.300	11.300
19	Saldo der ordentlichen Ein- und Auszahlungen (Saldo der Nummern 10 und 18)	-8.853	-14.200	-16.800	-11.300	-11.300	-11.300
22	Saldo d. ordentl.u. außerordentl. Ein- und Ausz. (Nr. 19+20-21)	-8.853	-14.200	-16.800	-11.300	-11.300	-11.300
22.2	Saldo der ord. und außerord. Ein- und Ausz. nach i. LV. (22+22.1)	-8.853	-14.200	-16.800	-11.300	-11.300	-11.300
23	+ Einzahlungen aus Investitionszuwendungen	0	0	4.300	0	0	0

HHPL Gemeinde Stolpe

Produktfinanzhaushalt Kostenträger 1212600 Freiwillige Feuerwehr Stolpe							
Gemeinde Stolpe							
Nr.	Ein- und Auszahlungsarten (gemäß §4 Abs. 12 GemHVO-Doppik)	Ergebnisse des HH-Vorvorjahres	Ansätze des HH-Vorjahres inkl.Nachträge	Ansätze des HH-Jahres	Planungsdaten des HH-Folgejahres	Planungsdaten des zweiten HH-Folgejahres	Planungsdaten des dritten HH-Folgejahres
68167901	vom sonstigen privaten Bereich	0	0	4.300	0	0	0
31	Summe der Einzahlungen aus Investitionstätigkeit (Summe der Nummern 23 bis 30)	0	0	4.300	0	0	0
33	- Auszahlungen für Sachanlagen	0	4.800	4.800	0	0	0
78561001	Auszahlung für bewegl.Sachen d. AV über einem Wert von 1.000€ ohne Umsatzsteuer	0	4.300	4.300	0	0	0
78572001	Auszahlungen f. bewegl. Sachen des Anlagevermögens bis zu einem Wert von 1.000€	0	500	500	0	0	0
38	Summe der Auszahlungen aus Investitionstätigkeit (Summe der Nummern 32 bis 37)	0	4.800	4.800	0	0	0
39	Saldo der Ein- und Auszahlungen aus Investitionstätigkeit (Saldo der Nr.31 u.38)	0	-4.800	-500	0	0	0
40	Finanzmittelüberschuss/Finanzmittelfehlbetrag (Summe d. Nr. 22 u. 39)	-8.853	-19.000	-17.300	-11.300	-11.300	-11.300

HHPL Gemeinde Stolpe

Produktbeschreibung 21102 Schulkostenbeiträge für Grundschulen							
Gemeinde Stolpe							
Produktinformation							
Produktbeschreibung Abrechnung und Kontrolle des Schullastenausgleiches							
Ziele Erhaltung der Rahmenbedingungen zur Sicherstellung eines den Auftragsgrundlagen entsprechendenund zeitgemäßen Schulbetriebs für Grundschulen							
Auftragsgrundlage SchulG, BGB, Erlasse und Verordnungen insb. SchLaVO							
Zielgruppe Schülerinnen und Schüler / Grundschulen							
Produktverantwortlic her/ Dienststelle Ordnungsamt							
Produktergebnishaushalt Kostenträger 1221102 Schulkostenbeiträge an andere Grundschulen							
Gemeinde Stolpe							
Nr.	Ertrags- und Aufwandsarten (gemäß §4 Abs. 10 GemHVO-Doppik)	Ergebnisse des HH-Vorvorjahres	Ansätze des HH-Vorjahres inkl.Nachträge	Ansätze des HH-Jahres	Planungsdaten des HH-Folgejahres	Planungsdaten des zweiten HH-Folgejahres	Planungsdaten des dritten HH-Folgejahres
14	- Aufwendungen für Sach- und Dienstleistungen	16.085	17.500	17.500	17.500	17.500	17.500
52543001	Kostenerstattungen an Gemeinden und Gemeindeverbä.	14.745	13.500	13.500	13.500	13.500	13.500
52590001	an Sonstige	1.340	4.000	4.000	4.000	4.000	4.000
21	Summe der ordentlichen Aufwend. (Summe der Nr. 12 bis 20)	-16.085	-17.500	-17.500	-17.500	-17.500	-17.500
22	Ordentliches Ergebnis (Saldo der Nummern 11 und 21)	-16.085	-17.500	-17.500	-17.500	-17.500	-17.500
25	Jahresergebnis (Jahresüberschuss/Jahresfehlbetrag) vor V d. Rückl. (22+23-24)	-16.085	-17.500	-17.500	-17.500	-17.500	-17.500

HHPL Gemeinde Stolpe

Produktfinanzhaushalt Kostenträger 1221102 Schulkostenbeiträge an andere Grundschulen

Gemeinde Stolpe

Nr.	Ein- und Auszahlungsarten (gemäß §4 Abs. 12 GemHVO-Doppik)	Ergebnisse des HH-Vorvorjahres	Ansätze des HH-Vorjahres inkl.Nachträge	Ansätze des HH-Jahres	Planungsdaten des HH-Folgejahres	Planungsdaten des zweiten HH-Folgejahres	Planungsdaten des dritten HH-Folgejahres
13	- Auszahlungen für Sach- und Dienstleistungen	16.085	17.500	17.500	17.500	17.500	17.500
72543001	an die Gemeinden und Gemeindeverbände	14.745	13.500	13.500	13.500	13.500	13.500
72590001	an Sonstige	1.340	4.000	4.000	4.000	4.000	4.000
18	Summe der ordentlichen Auszahl. (Summe der Nr. 11 bis 17)	16.085	17.500	17.500	17.500	17.500	17.500
19	Saldo der ordentlichen Ein- und Auszahlungen (Saldo der Nummern 10 und 18)	-16.085	-17.500	-17.500	-17.500	-17.500	-17.500
22	Saldo d. ordentl.u. außerordentl. Ein- und Ausz. (Nr. 19+20-21)	-16.085	-17.500	-17.500	-17.500	-17.500	-17.500
22.2	Saldo der ord. und außerord. Ein- und Ausz. nach i. LV. (22+22.1)	-16.085	-17.500	-17.500	-17.500	-17.500	-17.500
40	Finanzmittelüberschuss/Finanzmittelfehlbetrag (Summe d. Nr. 22 u. 39)	-16.085	-17.500	-17.500	-17.500	-17.500	-17.500

HHPL Gemeinde Stolpe**Produktbeschreibung 21502 Schulkostenbeiträge für Regionalschulen**

Gemeinde Stolpe

Produktinformation**Produktbeschreibung** Abrechnung und Kontrolle des Schullastenausgleiches**Ziele** Erhaltung der Rahmenbedingungen zur Sicherstellung eines den Auftragsgrundlagen entsprechenden und zeitgemäßen Schulbetriebs für regionale Schulen**Auftragsgrundlage** SchulG, BGB, Erlasse und Verordnungen insb. SchLaVO**Zielgruppe** Schülerinnen und Schüler / Regionale Schulen**Produktverantwortlicher/ Dienststelle** Ordnungsamt**Produktergebnishaushalt Kostenträger 1221502 Schulkostenbeiträge an regionale Schulen**

Gemeinde Stolpe

Nr.	Ertrags- und Aufwandsarten (gemäß §4 Abs. 10 GemHVO-Doppik)	Ergebnisse des HH-Vorvorjahres	Ansätze des HH-Vorjahres inkl. Nachträge	Ansätze des HH-Jahres	Planungsdaten des HH-Folgejahres	Planungsdaten des zweiten HH-Folgejahres	Planungsdaten des dritten HH-Folgejahres
14	- Aufwendungen für Sach- und Dienstleistungen	20.887	19.700	19.500	19.500	19.500	19.500
52543001	Kostenerstattungen an Gemeinden und Gemeindeverbä.	1.494	3.700	3.700	3.700	3.700	3.700
52544001	Kostenerstattungen an Zweckverbände und dergl.	17.900	16.000	15.800	15.800	15.800	15.800
52590001	an Sonstige	1.493	0	0	0	0	0
21	Summe der ordentlichen Aufwend. (Summe der Nr. 12 bis 20)	-20.887	-19.700	-19.500	-19.500	-19.500	-19.500
22	Ordentliches Ergebnis (Saldo der Nummern 11 und 21)	-20.887	-19.700	-19.500	-19.500	-19.500	-19.500
25	Jahresergebnis (Jahresüberschuss/Jahresfehlbetrag) vor V d. Rückl. (22+23-24)	-20.887	-19.700	-19.500	-19.500	-19.500	-19.500

HHPL Gemeinde Stolpe

Produktfinanzhaushalt Kostenträger 1221502 Schulkostenbeiträge an regionale Schulen							
Gemeinde Stolpe							
Nr.	Ein- und Auszahlungsarten (gemäß §4 Abs. 12 GemHVO-Doppik)	Ergebnisse des HH-Vorvorjahres	Ansätze des HH-Vorjahres inkl.Nachträge	Ansätze des HH-Jahres	Planungsdaten des HH-Folgejahres	Planungsdaten des zweiten HH-Folgejahres	Planungsdaten des dritten HH-Folgejahres
13	- Auszahlungen für Sach- und Dienstleistungen	20.887	19.700	19.500	19.500	19.500	19.500
72543001	an die Gemeinden und Gemeindeverbände	1.494	3.700	3.700	3.700	3.700	3.700
72544001	Kostenerstattungen an Zweckverbände und dergl.	17.900	16.000	15.800	15.800	15.800	15.800
72590001	an Sonstige	1.493	0	0	0	0	0
18	Summe der ordentlichen Auszahl. (Summe der Nr. 11 bis 17)	20.887	19.700	19.500	19.500	19.500	19.500
19	Saldo der ordentlichen Ein- und Auszahlungen (Saldo der Nummern 10 und 18)	-20.887	-19.700	-19.500	-19.500	-19.500	-19.500
22	Saldo d. ordentl.u. außerordentl. Ein- und Ausz. (Nr. 19+20-21)	-20.887	-19.700	-19.500	-19.500	-19.500	-19.500
22.2	Saldo der ord. und außerord. Ein- und Ausz. nach i. LV. (22+22.1)	-20.887	-19.700	-19.500	-19.500	-19.500	-19.500
40	Finanzmittelüberschuss/Finanzmittelfehlbetrag (Summe d. Nr. 22 u. 39)	-20.887	-19.700	-19.500	-19.500	-19.500	-19.500

HHPL Gemeinde Stolpe

Produktbeschreibung 28100 Heimat- und sonstige Kulturpflege							
Gemeinde Stolpe							
Produktinformation							
Produktbeschreibung	Unterstützung und Förderung von Verschönerungs- und Heimatvereinen; Volks-, Trachten, Heimat- und Brauchtumsfesten; Gemeindechroniken, Regelmäßige Unterstützung von Personen, Personengruppen, kulturellen Einrichtungen durch finanzielle Zuschüsse und/oder Sachleistungen. Förderung von Heimat- und Kulturangelegenheiten mit wichtiger politischer Bedeutung						
Ziele	Erhalt des Brauchtums. Förderung des ehrenamtlichen Engagements. Erhalt und Schaffung von kulturellen Angeboten zur Wirtschaftsförderung im Hauptwirtschaftszweig Tourismus, Erhöhung der Wohnattraktivität, Erhalt von historischen Heimatwerten						
Auftragsgrundlage	KV M-V, Entscheidungen der Gremien						
Zielgruppe	Einwohner, Vereine, Personengruppen						
Produktverantwortlicher/ Dienststelle	Fachbereich Zentrale Dienste						
Produktergebnishaushalt Kostenträger 1228100 Heimat- und sonstige Kulturpflege							
Gemeinde Stolpe							
Nr.	Ertrags- und Aufwandsarten (gemäß §4 Abs. 10 GemHVO-Doppik)	Ergebnisse des HH-Vorvorjahres	Ansätze des HH-Vorjahres inkl.Nachträge	Ansätze des HH-Jahres	Planungsdaten des HH-Folgejahres	Planungsdaten des zweiten HH-Folgejahres	Planungsdaten des dritten HH-Folgejahres
02	+ Zuwendg., allgem. Umlagen u.sonst. Transferertr.	0	5.500	0	0	0	0
41442001	Zuweisungen für laufende Zwecke vom Land	0	5.500	0	0	0	0
05	+ Privatrechtliche Leistungsentgelte	109	100	300	300	300	300
44160001	Eintrittsgelder für kulturelle oder sportliche Veranstaltungen und	109	100	300	300	300	300
10	+ Sonstige laufende Erträge	0	2.500	0	0	0	0
46290001	Sonstige laufende Erträge	0	2.500	0	0	0	0
11	Summe der ordentlichen Erträge (Summe der Nummern 1 bis 10)	109	8.100	300	300	300	300
14	- Aufwendungen für Sach- und Dienstleistungen	1.113	13.800	5.000	5.000	5.000	5.000
52490001	Sonstige Aufwendungen für Sachleistungen und Verbrauchsmittel	1.113	13.800	5.000	5.000	5.000	5.000
21	Summe der ordentlichen Aufwend. (Summe der Nr. 12 bis 20)	-1.113	-13.800	-5.000	-5.000	-5.000	-5.000
22	Ordentliches Ergebnis (Saldo der Nummern 11 und 21)	-1.004	-5.700	-4.700	-4.700	-4.700	-4.700
25	Jahresergebnis (Jahresüberschuss/Jahresfehlbetrag) vor V & d. Rückl. (22+23-24)	-1.004	-5.700	-4.700	-4.700	-4.700	-4.700

HHPL Gemeinde Stolpe

Produktfinanzhaushalt Kostenträger 1228100 Heimat- und sonstige Kulturpflege

Gemeinde Stolpe

Nr.	Ein- und Auszahlungsarten (gemäß §4 Abs. 12 GemHVO-Doppik)	Ergebnisse des HH-Vorvorjahres	Ansätze des HH-Vorjahres inkl.Nachträge	Ansätze des HH-Jahres	Planungsdaten des HH-Folgejahres	Planungsdaten des zweiten HH-Folgejahres	Planungsdaten des dritten HH-Folgejahres
02	+ Zuwendungen, allgemeine Umlagen und sonstige Transfereinzahlungen	0	5.500	0	0	0	0
61442001	Zuweisungen für laufende Zwecke vom Land	0	5.500	0	0	0	0
05	+ Privatrechtliche Leistungsentgelte	109	100	300	300	300	300
64161001	Eintrittsgelder für kulturelle o. sportliche Ver- anstaltungen und Einrichtungen	109	100	300	300	300	300
09	+ Sonstige laufende Einzahlungen	0	2.500	0	0	0	0
66290001	Sonstige laufende Einzahlungen	0	2.500	0	0	0	0
10	Summe der ordentlichen Einzahlungen (Summe d. Nr. 1-9)	109	8.100	300	300	300	300
13	- Auszahlungen für Sach- und Dienstleistungen	1.034	13.800	5.000	5.000	5.000	5.000
72490001	sonstige Auszahlg.f. Sachleistg.u.Verbrauchsmittel	1.034	13.800	5.000	5.000	5.000	5.000
18	Summe der ordentlichen Auszahl. (Summe der Nr. 11 bis 17)	1.034	13.800	5.000	5.000	5.000	5.000
19	Saldo der ordentlichen Ein- und Auszahlungen (Saldo der Nummern 10 und 18)	-925	-5.700	-4.700	-4.700	-4.700	-4.700
22	Saldo d. ordentl.u. außerordentl. Ein- und Ausz. (Nr. 19+20-21)	-925	-5.700	-4.700	-4.700	-4.700	-4.700
22.2	Saldo der ord. und außerord. Ein- und Ausz. nach i. LV. (22+22.1)	-925	-5.700	-4.700	-4.700	-4.700	-4.700
40	Finanzmittelüberschuss/Finanzmittelfehlbetrag (Summe d. Nr. 22 u. 39)	-925	-5.700	-4.700	-4.700	-4.700	-4.700

HHPL Gemeinde Stolpe

Produktbeschreibung 36100 Förderung von Kindern in Tageseinrichtungen und in Tagespflege Gemeinde Stolpe							
Produktinformation							
Produktbeschreibung Entgegennahme, Prüfung und Bescheidung der Anträge nach dem KiföG, Verwaltungsseitige Betreuung der Zahlungen der Regelkostenbeiträge der Wohnsitzgemeinden an die Tageseinrichtungen							
Ziele Sicherstellung des geregelten Tagesbetriebes der Kindereinrichtungen, Verhinderung von Leistungsmissbrauch							
Auftragsgrundlage KiföG und Ausführungsbestimmungen / SGB X							
Zielgruppe Kindertageseinrichtungen, Tagespflege							
Produktverantwortlicher/ Dienststelle Ordnungsamt							
Produktergebnishaushalt Kostenträger 1236100 Kindertageseinrichtungen und Tagespflege Gemeinde Stolpe							
Nr.	Ertrags- und Aufwandsarten (gemäß §4 Abs. 10 GemHVO-Doppik)	Ergebnisse des HH-Vorvorjahres	Ansätze des HH-Vorjahres inkl.Nachträge	Ansätze des HH-Jahres	Planungsdaten des HH-Folgejahres	Planungsdaten des zweiten HH-Folgejahres	Planungsdaten des dritten HH-Folgejahres
17	- Zuwendungen, Umlagen und sonstige Transferaufwendungen	29.652	30.200	36.400	36.400	36.400	36.400
54151001	an private Unternehmen	128	0	600	600	600	600
54159001	Zuweisungen an den sonstigen privaten Bereich	28.472	29.000	35.000	35.000	35.000	35.000
54190001	an Sonstige	1.053	1.200	800	800	800	800
21	Summe der ordentlichen Aufwend. (Summe der Nr. 12 bis 20)	-29.652	-30.200	-36.400	-36.400	-36.400	-36.400
22	Ordentliches Ergebnis (Saldo der Nummern 11 und 21)	-29.652	-30.200	-36.400	-36.400	-36.400	-36.400
25	Jahresergebnis (Jahresüberschuss/Jahresfehlbetrag) vor Vd. d. Rückl. (22+23-24)	-29.652	-30.200	-36.400	-36.400	-36.400	-36.400

HHPL Gemeinde Stolpe

Produktfinanzhaushalt Kostenträger 1236100 Kindertageseinrichtungen und Tagespflege

Gemeinde Stolpe

Nr.	Ein- und Auszahlungsarten (gemäß §4 Abs. 12 GemHVO-Doppik)	Ergebnisse des HH-Vorvorjahres	Ansätze des HH-Vorjahres inkl.Nachträge	Ansätze des HH-Jahres	Planungsdaten des HH-Folgejahres	Planungsdaten des zweiten HH-Folgejahres	Planungsdaten des dritten HH-Folgejahres
14	- Zuwendg., Umlagen u. sonstige Transferauszahlg.	29.463	30.200	36.400	36.400	36.400	36.400
74151001	an private Unternehmen	128	0	600	600	600	600
74159001	Zuwendu. f. lfd. Zwecke an d. sonst. priv. Bereich	28.283	29.000	35.000	35.000	35.000	35.000
74190001	Sonstige	1.053	1.200	800	800	800	800
18	Summe der ordentlichen Auszahl. (Summe der Nr. 11 bis 17)	29.463	30.200	36.400	36.400	36.400	36.400
19	Saldo der ordentlichen Ein- und Auszahlungen (Saldo der Nummern 10 und 18)	-29.463	-30.200	-36.400	-36.400	-36.400	-36.400
22	Saldo d. ordentl.u. außerordentl. Ein- und Ausz. (Nr. 19+20-21)	-29.463	-30.200	-36.400	-36.400	-36.400	-36.400
22.2	Saldo der ord. und außerord. Ein- und Ausz. nach i. LV. (22+22.1)	-29.463	-30.200	-36.400	-36.400	-36.400	-36.400
40	Finanzmittelüberschuss/Finanzmittelfehlbetrag (Summe d. Nr. 22 u. 39)	-29.463	-30.200	-36.400	-36.400	-36.400	-36.400

HHPL Gemeinde Stolpe

Produktbeschreibung 36601 Gemeindliche Sport- & Spielanlagen

Gemeinde Stolpe

Produktinformation

Produktbeschreibung Sicherstellung von bedarfsgerechten inhaltlichen Angeboten der Kinder- und Jugendarbeit in der Gemeinde, insbesondere durch Bereitstellung der für den Betrieb erforderlichen Sachmittel

Ziele Die Kinder, Jugendlichen und jungen Erwachsenen haben persönliche, soziale und (inter-) kulturelle Kompetenzen entwickelt / Die Kinder, Jugendlichen und jungen Erwachsenen haben Eigenverantwortung und gesellschaftliche Mitverantwortung entwickelt / Die Kinder, Jugendlichen und jungen Erwachsenen vertreten ihre Interessen und beteiligen sich an der Entwicklung einer kinder-, jugendlichen- unfamilienfreundlichen Entwicklung in der Gemeinde

Auftragsgrundlage SGB, BGB

Zielgruppe Kinder, Jugendliche und junge Menschen

Produktverantwortlicher/ Dienststelle Ordnungsamt

Produktergebnishaushalt Kostenträger 1236601 Gemeindeeigene Spielplätze

Gemeinde Stolpe

Nr.	Ertrags- und Aufwandsarten (gemäß §4 Abs. 10 GemHVO-Doppik)	Ergebnisse des HH-Vorvorjahres	Ansätze des HH-Vorjahres inkl.Nachträge	Ansätze des HH-Jahres	Planungsdaten des HH-Folgejahres	Planungsdaten des zweiten HH-Folgejahres	Planungsdaten des dritten HH-Folgejahres
14	- Aufwendungen für Sach- und Dienstleistungen	219	1.200	1.200	1.200	1.200	1.200
52310001	Unterhaltung d. Grundstücke, Außenanlagen, Gebäude und Gebäudeeinrichtungen	219	500	500	500	500	500
52320001	Bewirtschaftung d. Grundstücke, Außenanlagen, Gebäude und Gebäudeeinrichtungen	0	500	500	500	500	500
52380001	Geringwertige Geräte, Ausstattungs-, Ausrüstungs- und sonstige Gebrauchsgegenstände	0	200	200	200	200	200
20	- Sonstige laufende Aufwendungen	4	0	0	0	0	0
56512001	Verluste aus dem Abgang von Sachanlagen	4	0	0	0	0	0
21	Summe der ordentlichen Aufwend. (Summe der Nr. 12 bis 20)	-223	-1.200	-1.200	-1.200	-1.200	-1.200
22	Ordentliches Ergebnis (Saldo der Nummern 11 und 21)	-223	-1.200	-1.200	-1.200	-1.200	-1.200
25	Jahresergebnis (Jahresüberschuss/Jahresfehlbetrag) vor V.a. d. Rückl. (22+23-24)	-223	-1.200	-1.200	-1.200	-1.200	-1.200

HHPL Gemeinde Stolpe

Produktfinanzhaushalt Kostenträger 1236601 Gemeindeeigene Spielplätze

Gemeinde Stolpe

Nr.	Ein- und Auszahlungsarten (gemäß §4 Abs. 12 GemHVO-Doppik)	Ergebnisse des HH-Vorvorjahres	Ansätze des HH-Vorjahres inkl.Nachträge	Ansätze des HH-Jahres	Planungsdaten des HH-Folgejahres	Planungsdaten des zweiten HH-Folgejahres	Planungsdaten des dritten HH-Folgejahres
13	- Auszahlungen für Sach- und Dienstleistungen	218	1.200	1.200	1.200	1.200	1.200
72310001	Unterhaltung d. Grundstücke, Außenanlagen, Gebäude und Gebäudeeinrichtungen	218	500	500	500	500	500
72320001	Bewirtschaftung d. Grundstücke, Außenanlagen, Gebäude und Gebäudeeinrichtungen	0	500	500	500	500	500
72380001	Geringwertige Geräte, Ausstattungs-, Ausrüstungs- und sonstige Gebrauchsgegenstände	0	200	200	200	200	200
18	Summe der ordentlichen Auszahl. (Summe der Nr. 11 bis 17)	218	1.200	1.200	1.200	1.200	1.200
19	Saldo der ordentlichen Ein- und Auszahlungen (Saldo der Nummern 10 und 18)	-218	-1.200	-1.200	-1.200	-1.200	-1.200
22	Saldo d. ordentl.u. außerordentl. Ein- und Ausz. (Nr. 19+20-21)	-218	-1.200	-1.200	-1.200	-1.200	-1.200
22.2	Saldo der ord. und außerord. Ein- und Ausz. nach i. LV. (22+22.1)	-218	-1.200	-1.200	-1.200	-1.200	-1.200
23	+ Einzahlungen aus Investitionszuwendungen	544	0	0	0	0	0
68167901	vom sonstigen privaten Bereich	544	0	0	0	0	0
31	Summe der Einzahlungen aus Investitionstätigkeit (Summe der Nummern 23 bis 30)	544	0	0	0	0	0
33	- Auszahlungen für Sachanlagen	4.014	1.400	5.000	0	0	0
78561001	Auszahlung für bewegl.Sachen d. AV über einem Wert von 1.000€ ohne Umsatzsteuer	4.014	1.400	5.000	0	0	0
38	Summe der Auszahlungen aus Investitionstätigkeit (Summe der Nummern 32 bis 37)	4.014	1.400	5.000	0	0	0
39	Saldo der Ein- und Auszahlungen aus Investitionstätigkeit (Saldo der Nr.31 u.38)	-3.470	-1.400	-5.000	0	0	0
40	Finanzmittelüberschuss/Finanzmittelfehlbetrag (Summe d. Nr. 22 u. 39)	-3.688	-2.600	-6.200	-1.200	-1.200	-1.200

HHPL Gemeinde Stolpe**Produktbeschreibung 42401 Sportplätze**

Gemeinde Stolpe

Produktinformation**Produktbeschreibung** Betrieb von Sportplätzen und -hallen, Bereitstellung für Dritte**Ziele** Förderung des Sports. Instandhaltung, ggfls. Erweiterung der vorhandenen Sportanlagen**Auftragsgrundlage** Schulgesetz, BGB, Kommunalverfassung. Beschlüsse**Zielgruppe** Vereine, Verbände, Einwohner**Produktverantwortlicher/ Dienststelle** Fachdienst Bürgeramt, öffentliche Ordnung**Produktergebnishaushalt Kostenträger 1242401 Tennisplatz**

Gemeinde Stolpe

Nr.	Ertrags- und Aufwandsarten (gemäß §4 Abs. 10 GemHVO-Doppik)	Ergebnisse des HH-Vorvorjahres	Ansätze des HH-Vorjahres inkl.Nachträge	Ansätze des HH-Jahres	Planungsdaten des HH-Folgejahres	Planungsdaten des zweiten HH-Folgejahres	Planungsdaten des dritten HH-Folgejahres
14	- Aufwendungen für Sach- und Dienstleistungen	695	0	0	0	0	0
52220001	Wasser / Abwasser	695	0	0	0	0	0
21	Summe der ordentlichen Aufwend. (Summe der Nr. 12 bis 20)	-695	0	0	0	0	0
22	Ordentliches Ergebnis (Saldo der Nummern 11 und 21)	-695	0	0	0	0	0
25	Jahresergebnis (Jahresüberschuss/Jahresfehlbetrag) vor V d. Rückl. (22+23-24)	-695	0	0	0	0	0

HHPL Gemeinde Stolpe

Produktfinanzhaushalt Kostenträger 1242401 Tennisplatz Gemeinde Stolpe							
Nr.	Ein- und Auszahlungsarten (gemäß §4 Abs. 12 GemHVO-Doppik)	Ergebnisse des HH-Vorvorjahres	Ansätze des HH-Vorjahres inkl.Nachträge	Ansätze des HH-Jahres	Planungsdaten des HH-Folgejahres	Planungsdaten des zweiten HH-Folgejahres	Planungsdaten des dritten HH-Folgejahres
13	- Auszahlungen für Sach- und Dienstleistungen	695	0	0	0	0	0
72220001	Abwasser	695	0	0	0	0	0
18	Summe der ordentlichen Auszahl. (Summe der Nr. 11 bis 17)	695	0	0	0	0	0
19	Saldo der ordentlichen Ein- und Auszahlungen (Saldo der Nummern 10 und 18)	-695	0	0	0	0	0
22	Saldo d. ordentl.u. außerordentl. Ein- und Ausz. (Nr. 19 + 20-21)	-695	0	0	0	0	0
22.2	Saldo der ord. und außerord. Ein- und Ausz. nach i. LV. (22+22.1)	-695	0	0	0	0	0
40	Finanzmittelüberschuss/Finanzmittelfehlbetrag (Summe d. Nr. 22 u. 39)	-695	0	0	0	0	0

HHPL Gemeinde Stolpe

Produktbeschreibung 51100 Räumliche Planungs- und Entwicklungsmaßnahmen

Gemeinde Stolpe

Produktinformation

Produktbeschreibung Aufstellung, Änderung und Ergänzung Flächennutzungsplan und von Bebauungsplänen. Erstellung und Abschluss Städtebaulicher Verträge. Ortsentwicklung, Verkehrsplanung. Städtebauliche Planung, Städtebauförderung, Verwaltungshonorar Sanierungsträger.
 Betreuung von Investoren, Bauherren und Ingenieurbüros. Stellungnahmen zu Planungen Dritter. Antragstellung und Bearbeitung von Förderprojekten. Verfahren zur Straßenbenennung und Hausnummernvergabe. Führen der Verzeichnisse

Ziele geordnete städtebauliche Entwicklung. Identifizierbarkeit der Grundstücke. Übertragung finanz. Belastungen auf Investoren z. Erhaltung d. finanz. Bewegungsfreiheit. Erhaltung finanzieller Möglichkeiten durch Einsatz von Drittmitteln

Auftragsgrundlage ROG, LPlG, BauGB, LBauO, BauNVO, BNatschG, BimSchG, VOB, HOAI, KAG, KV u.a.

Zielgruppe alle Einwohner, Bauinteressenten, Grundstückseigentümer, Investoren, Behörden, Nachbargemeinden, sonstige Träger öffentlicher Belange

**Produktverantwortlic
her/ Dienststelle** Bauamt, Fachbereich Bauleitplanung

Produktergebnishaushalt Kostenträger 1251100 Räumliche Planungs- und Entwicklungsmaßnahmen

Gemeinde Stolpe

Nr.	Ertrags- und Aufwandsarten (gemäß §4 Abs. 10 GemHVO-Doppik)	Ergebnisse des HH-Vorvorjahres	Ansätze des HH-Vorjahres inkl.Nachträge	Ansätze des HH-Jahres	Planungsdaten des HH-Folgejahres	Planungsdaten des zweiten HH-Folgejahres	Planungsdaten des dritten HH-Folgejahres
20	- Sonstige laufende Aufwendungen	0	10.000	5.000	5.000	0	0
56250001	Sachverständigen-, Gerichts- u. ähnliche Aufwendu.	0	10.000	5.000	5.000	0	0
21	Summe der ordentlichen Aufwend. (Summe der Nr. 12 bis 20)	0	-10.000	-5.000	-5.000	0	0
22	Ordentliches Ergebnis (Saldo der Nummern 11 und 21)	0	-10.000	-5.000	-5.000	0	0
25	Jahresergebnis (Jahresüberschuss/Jahresfehlbetrag) vor V& d. Rückl. (22+23-24)	0	-10.000	-5.000	-5.000	0	0

Erläuterungen - Produktergebnishaushalt Kostenträger 1251100 Räumliche Planungs- und Entwicklungsmaßnahmen**Erläuterung zu 56250001**

Aufstellung 2. Änderung B-Plan nr. 1 "Schloss Stolpe"

HHPL Gemeinde Stolpe

Produktfinanzhaushalt Kostenträger 1251100 Räumliche Planungs- und Entwicklungsmaßnahmen

Gemeinde Stolpe

Nr.	Ein- und Auszahlungsarten (gemäß §4 Abs. 12 GemHVO-Doppik)	Ergebnisse des HH-Vorvorjahres	Ansätze des HH-Vorjahres inkl. Nachträge	Ansätze des HH-Jahres	Planungsdaten des HH-Folgejahres	Planungsdaten des zweiten HH-Folgejahres	Planungsdaten des dritten HH-Folgejahres
17	- Sonstige laufende Auszahlungen	0	10.000	5.000	5.000	0	0
76250001	Sachverständigen-, Gerichts- u. ähnliche Auszahlg. Sachverständige	0	10.000	5.000	5.000	0	0
18	Summe der ordentlichen Auszahl. (Summe der Nr. 11 bis 17)	0	10.000	5.000	5.000	0	0
19	Saldo der ordentlichen Ein- und Auszahlungen (Saldo der Nummern 10 und 18)	0	-10.000	-5.000	-5.000	0	0
22	Saldo d. ordentl. u. außerordentl. Ein- und Ausz. (Nr. 19+20-21)	0	-10.000	-5.000	-5.000	0	0
22.2	Saldo der ord. und außerord. Ein- und Ausz. nach i. LV. (22+22.1)	0	-10.000	-5.000	-5.000	0	0
40	Finanzmittelüberschuss/Finanzmittelfehlbetrag (Summe d. Nr. 22 u. 39)	0	-10.000	-5.000	-5.000	0	0

HHPL Gemeinde Stolpe

Produktbeschreibung 52300 Denkmalschutz- und pflege

Gemeinde Stolpe

Produktinformation**Produktbeschreibung** Unterhaltung Bewirtschaftung und Pflege der historischen denkmalgeschützten Gebäude und Anlagen**Ziele** Erhaltung der Gebäude und Anlagen**Auftragsgrundlage** Beschlüsse der Organe**Zielgruppe** Verein, Einwohner/innen, Urlauber, Allgemeinheit**Produktverantwortlicher/ Dienststelle** Fachdienst Bauen**Produktergebnishaushalt Kostenträger 1252300 Schloss Stolpe**

Gemeinde Stolpe

Nr.	Ertrags- und Aufwandsarten (gemäß §4 Abs. 10 GemHVO-Doppik)	Ergebnisse des HH-Vorvorjahres	Ansätze des HH-Vorjahres inkl. Nachträge	Ansätze des HH-Jahres	Planungsdaten des HH-Folgejahres	Planungsdaten des zweiten HH-Folgejahres	Planungsdaten des dritten HH-Folgejahres
02	+ Zuwendg., allgem. Umlagen u.sonst. Transferertr.	0	31.100	27.000	27.000	27.000	27.000
41510001	Erträge aus der Auflösung von SoPo für Zuwendungen	0	31.100	27.000	27.000	27.000	27.000
05	+ Privatrechtliche Leistungsentgelte	18.470	15.000	13.000	13.000	13.000	13.000
44110001	Mieten	18.470	15.000	13.000	13.000	13.000	13.000
10	+ Sonstige laufende Erträge	222	100	0	0	0	0
46290001	Sonstige laufende Erträge	222	100	0	0	0	0
11	Summe der ordentlichen Erträge (Summe der Nummern 1 bis 10)	18.692	46.200	40.000	40.000	40.000	40.000
12	- Personalaufwendungen	15.436	15.900	17.600	17.600	17.600	17.600
50220001	Dienstbezüge u. d. für Arbeitnehmer	12.459	12.700	14.100	14.100	14.100	14.100
50320001	Beträge zu Versorgungskassen Arbeitnehmer (VBL)	394	400	500	500	500	500
50420001	SV-Beiträge Arbeitnehmer	2.583	2.700	3.000	3.000	3.000	3.000
50900001	Pauschalierte Lohnsteuer (auch Zahlungen über Knap pschaft)	0	100	0	0	0	0
14	- Aufwendungen für Sach- und Dienstleistungen	14.177	14.200	16.100	15.800	15.800	15.800
52210001	Abfall	141	200	200	200	200	200
52220001	Wasser / Abwasser	276	400	400	400	400	400
52240001	Gas	3.148	4.000	5.000	5.000	5.000	5.000
52260001	Strom	2.309	2.400	2.000	2.000	2.000	2.000
52310001	Unterhaltung d. Grundstücke, Außenanlagen, Gebäude und Gebäudeeinrichtungen	6.186	5.000	5.000	5.000	5.000	5.000
52320001	Bewirtschaftung d. Grundstücke, Außenanlagen, Gebäude und Gebäudeeinrichtungen	1.304	1.500	2.000	2.000	2.000	2.000
52380001	Geringwertige Geräte, Ausstattungs-, Ausrüstungs- und sonstige Gebrauchsgegenstände	691	500	1.300	1.000	1.000	1.000
52920001	Sonstige Aufwendungen für Dienstleistungen	121	200	200	200	200	200
15	- Abschr. auf immaterielle VG d. AVs u. a.Sachanl./akt. Aufw.	0	29.100	30.000	30.000	30.000	30.000
53440001	mit Kulturanlagen	0	28.900	30.000	30.000	30.000	30.000
53850001	Afa Betriebs- und Geschäftsausstattung	0	200	0	0	0	0

HHPL Gemeinde Stolpe

Produktergebnishaushalt Kostenträger 1252300 Schloss Stolpe

Gemeinde Stolpe

Nr.	Ertrags- und Aufwandsarten (gemäß §4 Abs. 10 GemHVO-Doppik)	Ergebnisse des HH-Vorvorjahres	Ansätze des HH-Vorjahres inkl. Nachträge	Ansätze des HH-Jahres	Planungsdaten des HH-Folgejahres	Planungsdaten des zweiten HH-Folgejahres	Planungsdaten des dritten HH-Folgejahres
20	- Sonstige laufende Aufwendungen	32.440	2.400	2.400	2.400	2.400	2.400
56140001	Aufwendg. f. allgemeine Betreuung der Bediensteten z. B. arbeitsmed. Betr., Arbe	41	200	200	200	200	200
56150001	Aufwendungen für Dienst- und Schutzkleidung, persönliche Ausrüstungsgegenstände	0	100	100	100	100	100
56210001	Mieten, Pachten und Erbbauzinsen	0	100	0	0	0	0
56340001	Telefon, Datenübertragungskosten	15	100	100	100	100	100
56350001	Öffentliche Bekanntmachungen	0	100	100	100	100	100
56390001	Sonstige Geschäftsaufwendungen	6	100	100	100	100	100
56411001	Gebäudeversicherungen	1.359	1.400	1.400	1.400	1.400	1.400
56419001	Sonstige Versicherungen	212	200	400	400	400	400
56420001	Beiträge zu Wirtschaftsverbänden, Berufsvertretungen und Vereinen	0	100	0	0	0	0
56512001	Verluste aus dem Abgang von Sachanlagen	1.077	0	0	0	0	0
56620001	Bußgelder	29.731	0	0	0	0	0
21	Summe der ordentlichen Aufwend. (Summe der Nr. 12 bis 20)	-62.052	-61.600	-66.100	-65.800	-65.800	-65.800
22	Ordentliches Ergebnis (Saldo der Nummern 11 und 21)	-43.361	-15.400	-26.100	-25.800	-25.800	-25.800
25	Jahresergebnis (Jahresüberschuss/Jahresfehlbetrag) vor V ä d. Rückl. (22+23-24)	-43.361	-15.400	-26.100	-25.800	-25.800	-25.800

HHPL Gemeinde Stolpe

Produktfinanzhaushalt Kostenträger 1252300 Schloss Stolpe

Gemeinde Stolpe

Nr.	Ein- und Auszahlungsarten (gemäß §4 Abs. 12 GemHVO-Doppik)	Ergebnisse des HH-Vorvorjahres	Ansätze des HH-Vorjahres inkl. Nachträge	Ansätze des HH-Jahres	Planungsdaten des HH-Folgejahres	Planungsdaten des zweiten HH-Folgejahres	Planungsdaten des dritten HH-Folgejahres
05	+ Privatrechtliche Leistungsentgelte	19.488	15.000	13.000	13.000	13.000	13.000
64110001	Mieten	19.488	15.000	13.000	13.000	13.000	13.000
09	+ Sonstige laufende Einzahlungen	222	100	0	0	0	0
66290001	Sonstige laufende Einzahlungen	222	100	0	0	0	0
10	Summe der ordentlichen Einzahlungen (Summe d. Nr. 1-9)	19.710	15.100	13.000	13.000	13.000	13.000
11	- Personalauszahlungen	15.436	15.900	17.600	17.600	17.600	17.600
70220001	Dienstbezüge und dergleichen für Arbeitnehmer	12.459	12.700	14.100	14.100	14.100	14.100
70320001	Beiträge zu Versorgungskassen für Arbeitnehmer	394	400	500	500	500	500
70420001	Beiträge zur Sozialversicherung für Arbeitnehmer	2.583	2.700	3.000	3.000	3.000	3.000
70900001	Pauschalierte Lohnsteuer (auch Zahlungen über Knappschaft)	0	100	0	0	0	0
13	- Auszahlungen für Sach- und Dienstleistungen	12.861	14.200	16.100	15.800	15.800	15.800
72210001	Abfall	141	200	200	200	200	200
72220001	Abwasser	299	400	400	400	400	400
72240001	Gas	3.148	4.000	5.000	5.000	5.000	5.000
72260001	Strom	1.909	2.400	2.000	2.000	2.000	2.000
72310001	Unterhaltung d. Grundstücke, Außenanlagen, Gebäude und Gebäudeeinrichtungen	5.415	5.000	5.000	5.000	5.000	5.000
72320001	Bewirtschaftung d. Grundstücke, Außenanlagen, Gebäude und Gebäudeeinrichtungen	1.185	1.500	2.000	2.000	2.000	2.000
72380001	Geringwertige Geräte, Ausstattungs-, Ausrüstungs- und sonstige Gebrauchsgegenstände	642	500	1.300	1.000	1.000	1.000
72920001	Sonstige Auszahlungen für Dienstleistungen	121	200	200	200	200	200
17	- Sonstige laufende Auszahlungen	31.363	2.400	2.400	2.400	2.400	2.400
76140001	Auszahl. f. allgemeine Betreuung der Bediensteten	41	200	200	200	200	200
76150001	Auszahlungen für Dienst- und Schutzkleidung, persönliche Ausrüstungsgegenstände	0	100	100	100	100	100
76210001	Mieten, Pachten und Erbbauzinsen	0	100	0	0	0	0
76340001	Telefon, Datenübertragungskosten	15	100	100	100	100	100
76350001	Öffentliche Bekanntmachungen	0	100	100	100	100	100
76390001	Sonstige	6	100	100	100	100	100
76411001	Gebäudeversicherungen	1.359	1.400	1.400	1.400	1.400	1.400
76419001	Sonstige Versicherungen	212	200	400	400	400	400
76420001	Beiträge zu Wirtschaftsverbänden, Berufsvertretg. und Vereinen	0	100	0	0	0	0
76620001	Bußgelder	29.731	0	0	0	0	0
18	Summe der ordentlichen Auszahl. (Summe der Nr. 11 bis 17)	59.660	32.500	36.100	35.800	35.800	35.800
19	Saldo der ordentlichen Ein- und Auszahlungen (Saldo der Nummern 10 und 18)	-39.951	-17.400	-23.100	-22.800	-22.800	-22.800

HHPL Gemeinde Stolpe

Produktfinanzhaushalt Kostenträger 1252300 Schloss Stolpe

Gemeinde Stolpe

Nr.	Ein- und Auszahlungsarten (gemäß §4 Abs. 12 GemHVO-Doppik)	Ergebnisse des HH-Vorvorjahres	Ansätze des HH-Vorjahres inkl. Nachträge	Ansätze des HH-Jahres	Planungsdaten des HH-Folgejahres	Planungsdaten des zweiten HH-Folgejahres	Planungsdaten des dritten HH-Folgejahres
22	Saldo d. ordentl. u. außerordentl. Ein- und Ausz. (Nr. 19+20-21)	-39.951	-17.400	-23.100	-22.800	-22.800	-22.800
22.2	Saldo der ord. und außerord. Ein- und Ausz. nach i. LV. (22+22.1)	-39.951	-17.400	-23.100	-22.800	-22.800	-22.800
23	+ Einzahlungen aus Investitionszuwendungen	-6.512	300.000	300.000	600.000	660.000	0
68142001	Investitionszuwendungen vom Land (z.B. inv. SZW) z.B. Schlüsselzuweisungen für i	-6.512	0	0	0	0	0
68166201	vom Land	0	225.000	225.000	540.000	594.000	0
68167901	vom sonstigen privaten Bereich	0	75.000	75.000	60.000	66.000	0
31	Summe der Einzahlungen aus Investitionstätigkeit (Summe der Nummern 23 bis 30)	-6.512	300.000	300.000	600.000	660.000	0
32	- Auszahlungen für immaterielle Vermögensgegenst.	0	42.300	0	0	0	0
78142001	an das Land	0	42.300	0	0	0	0
33	- Auszahlungen für Sachanlagen	0	323.100	340.000	600.000	660.000	0
78511001	Auszahlungen für unbebaute Grundstücke und grundstücksgleiche	0	23.100	40.000	0	0	0
78522001	Auszahlungen für Baumaßnahmen (Herstellungskosten)	0	300.000	300.000	600.000	660.000	0
38	Summe der Auszahlungen aus Investitionstätigkeit (Summe der Nummern 32 bis 37)	0	365.400	340.000	600.000	660.000	0
39	Saldo der Ein- und Auszahlungen aus Investitionstätigkeit (Saldo der Nr. 31 u. 38)	-6.512	-65.400	-40.000	0	0	0
40	Finanzmittelüberschuss/Finanzmittelfehlbetrag (Summe d. Nr. 22 u. 39)	-46.462	-82.800	-63.100	-22.800	-22.800	-22.800

HHPL Gemeinde Stolpe

Produktbeschreibung 54000 Konzessionsabgaben							
Gemeinde Stolpe							
Produktinformation							
Produktbeschreibung Konzessionsabgaben für Gas und Elektro							
Ziele Bereitstellung des öffentlichen Raumes für Leitungen und Anlagen der Versorger							
Auftragsgrundlage Verträge							
Zielgruppe Gemeinde, Versorger, Nutzer							
Produktverantwortlicher/ Dienststelle Kämmerei							
Produktergebnishaushalt Kostenträger 1254000 Konzessionsabgaben							
Gemeinde Stolpe							
Nr.	Ertrags- und Aufwandsarten (gemäß §4 Abs. 10 GemHVO-Doppik)	Ergebnisse des HH-Vorvorjahres	Ansätze des HH-Vorjahres inkl.Nachträge	Ansätze des HH-Jahres	Planungsdaten des HH-Folgejahres	Planungsdaten des zweiten HH-Folgejahres	Planungsdaten des dritten HH-Folgejahres
10	+ Sonstige laufende Erträge	10.747	9.000	8.200	8.200	8.200	8.200
46250001	Konzessionsabgaben	10.747	9.000	8.200	8.200	8.200	8.200
11	Summe der ordentlichen Erträge (Summe der Nummern 1 bis 10)	10.747	9.000	8.200	8.200	8.200	8.200
22	Ordentliches Ergebnis (Saldo der Nummern 11 und 21)	10.747	9.000	8.200	8.200	8.200	8.200
25	Jahresergebnis (Jahresüberschuss/Jahresfehlbetrag) vor V d. Rückl. (22+23-24)	10.747	9.000	8.200	8.200	8.200	8.200

HHPL Gemeinde Stolpe**Produktfinanzhaushalt Kostenträger 1254000 Konzessionsabgaben**

Gemeinde Stolpe

Nr.	Ein- und Auszahlungsarten (gemäß §4 Abs. 12 GemHVO-Doppik)	Ergebnisse des HH-Vorvorjahres	Ansätze des HH-Vorjahres inkl.Nachträge	Ansätze des HH-Jahres	Planungsdaten des HH-Folgejahres	Planungsdaten des zweiten HH-Folgejahres	Planungsdaten des dritten HH-Folgejahres
09	+ Sonstige laufende Einzahlungen	10.747	9.000	8.200	8.200	8.200	8.200
66250001	Konzessionsabgaben	10.747	9.000	8.200	8.200	8.200	8.200
10	Summe der ordentlichen Einzahlungen (Summe d. Nr. 1-9)	10.747	9.000	8.200	8.200	8.200	8.200
19	Saldo der ordentlichen Ein- und Auszahlungen (Saldo der Nummern 10 und 18)	10.747	9.000	8.200	8.200	8.200	8.200
22	Saldo d. ordentl.u. außerordentl. Ein- und Ausz. (Nr. 19+20-21)	10.747	9.000	8.200	8.200	8.200	8.200
22.2	Saldo der ord. und außerord. Ein- und Ausz. nach i. LV. (22+22.1)	10.747	9.000	8.200	8.200	8.200	8.200
40	Finanzmittelüberschuss/Finanzmittelfehlbetrag (Summe d. Nr. 22 u. 39)	10.747	9.000	8.200	8.200	8.200	8.200

HHPL Gemeinde Stolpe

Produktbeschreibung 54100 Straßen, Wege und Plätze							
Gemeinde Stolpe							
Produktinformation							
Produktbeschreibung Neu -, Um - und Ausbau sowie Unterhaltung und Bewirtschaftung von öffentl. Verkehrsflächen und Ingenieurbauwerken, Oberflächenentwässerung, Signalanlagen, Verkehrszeichen, Beantragung und Bearbeitung von Förderanträgen, Abrechnung von Erschließungs -und Ausbaumaßnahmen, Berechnung und Bearbeitung von Ausbau -und Erschließungsbeiträgen, Zinsen für Darlehen							
Ziele Herstellung und Erhalt der Verkehrssicherheit, Substanzerhaltung, Erschließung neuer Baugebiete, Verkehrsverbesserung und Verkehrsberuhigung, Mängelbeseitigung, Bürgerinformation							
Auftragsgrundlage HOAI, VOB, BauGB, StrWG, KAG, weitere Bundes -und Landesgesetze							
Zielgruppe alle Einwohner, Verkehrsteilnehmer							
Produktverantwortlicher/ Dienststelle Bauamt, Fachbereich Bauverwaltung							
Produktergebnishaushalt Kostenträger 1254100 Gemeindestraße, -wege, -plätze, Haltestellen und Parkplätze							
Gemeinde Stolpe							
Nr.	Ertrags- und Aufwandsarten (gemäß § 4 Abs. 10 GemHVO-Doppik)	Ergebnisse des HH-Vorvorjahres	Ansätze des HH-Vorjahres inkl.Nachträge	Ansätze des HH-Jahres	Planungsdaten des HH-Folgejahres	Planungsdaten des zweiten HH-Folgejahres	Planungsdaten des dritten HH-Folgejahres
02	+ Zuwendg., allgem. Umlagen u.sonst. Transferertr.	0	33.300	27.200	27.200	27.200	27.200
41510001	Erträge aus der Auflösung von SoPo für Zuwendungen	0	33.300	27.200	27.200	27.200	27.200
04	+ Öffentlich-rechtliche Leistungsentgelte	0	400	4.000	400	400	400
43700001	Erträge aus der Auflösung von Sonderposten für Bei träge und ähnliche Entgelte	0	400	4.000	400	400	400
05	+ Privatrechtliche Leistungsentgelte	270	0	0	0	0	0
44110004	Mieten für Reklameflächen (Werbetafeln)	270	0	0	0	0	0
06	+ Kostenerstattungen und Kostenumlagen	275	0	0	0	0	0
44259001	Kostenerst./umlagen vom sonstigen privaten Bereich	275	0	0	0	0	0
10	+ Sonstige laufende Erträge	1.850	0	0	0	0	0
46112001	Erträge a. d. Veräußerg. v. Grundstücken u.Gebäud.	1.850	0	0	0	0	0
11	Summe der ordentlichen Erträge (Summe der Nummern 1 bis 10)	2.395	33.700	31.200	27.600	27.600	27.600
14	- Aufwendungen für Sach- und Dienstleistungen	2.717	4.000	4.000	4.000	4.000	4.000
52330001	Unterhaltung des Infrastrukturvermögens	2.717	4.000	4.000	4.000	4.000	4.000
15	- Abschr. auf immaterielle VG d. AVs u. a.Sachanl./akt. Aufw.	0	52.800	46.100	46.100	46.100	46.100
53230001	Geleistete Investitionszuschüsse	0	13.600	6.900	6.900	6.900	6.900
53580001	Straßen, Wege, Plätze und Verkehrslenkungsanlagen	0	39.000	39.000	39.000	39.000	39.000
53590001	Sonstige Bauten des Infrastrukturvermögens	0	100	100	100	100	100
53850001	Afa Betriebs- und Geschäftsausstattung	0	100	100	100	100	100

HHPL Gemeinde Stolpe

Produktergebnishaushalt Kostenträger 1254100 Gemeindestraße, -wege, -plätze, Haltestellen und Parkplätze

Gemeinde Stolpe

Nr.	Ertrags- und Aufwandsarten (gemäß §4 Abs. 10 GemHVO-Doppik)	Ergebnisse des HH-Vorvorjahres	Ansätze des HH-Vorjahres inkl.Nachträge	Ansätze des HH-Jahres	Planungsdaten des HH-Folgejahres	Planungsdaten des zweiten HH-Folgejahres	Planungsdaten des dritten HH-Folgejahres
20	- Sonstige laufende Aufwendungen	3.918	900	1.400	1.400	1.400	1.400
56210001	Mieten, Pachten und Erbbauzinsen	190	300	300	300	300	300
56250001	Sachverständigen-, Gerichts- u. ähnliche Aufwendu.	0	500	1.000	1.000	1.000	1.000
56411001	Gebäudeversicherungen	61	100	100	100	100	100
56512001	Verluste aus dem Abgang von Sachanlagen	3.667	0	0	0	0	0
21	Summe der ordentlichen Aufwend. (Summe der Nr. 12 bis 20)	-6.635	-57.700	-51.500	-51.500	-51.500	-51.500
22	Ordentliches Ergebnis (Saldo der Nummern 11 und 21)	-4.240	-24.000	-20.300	-23.900	-23.900	-23.900
25	Jahresergebnis (Jahresüberschuss/Jahresfehlbetrag) vor V ä d. Rückl. (22+23-24)	-4.240	-24.000	-20.300	-23.900	-23.900	-23.900

HHPL Gemeinde Stolpe

Produktfinanzhaushalt Kostenträger 1254100 Gemeindestraße, -wege, -plätze, Haltestellen und Parkplätze

Gemeinde Stolpe

Nr.	Ein- und Auszahlungsarten (gemäß §4 Abs. 12 GemHVO-Doppik)	Ergebnisse des HH-Vorvorjahres	Ansätze des HH-Vorjahres inkl. Nachträge	Ansätze des HH-Jahres	Planungsdaten des HH-Folgejahres	Planungsdaten des zweiten HH-Folgejahres	Planungsdaten des dritten HH-Folgejahres
05	+ Privatrechtliche Leistungsentgelte	420	0	0	0	0	0
64110004	Mieten für Reklameflächen (Werbetafeln)	420	0	0	0	0	0
06	+ Kostenerstattungen und Kostenumlagen	275	0	0	0	0	0
64259001	Kostenerstattungen vom sonstigen privaten Bereich	275	0	0	0	0	0
10	Summe der ordentlichen Einzahlungen (Summe d. Nr. 1-9)	695	0	0	0	0	0
13	- Auszahlungen für Sach- und Dienstleistungen	1.247	4.000	4.000	4.000	4.000	4.000
72330001	Unterhaltung des Infrastrukturvermögens	1.247	4.000	4.000	4.000	4.000	4.000
17	- Sonstige laufende Auszahlungen	251	900	1.400	1.400	1.400	1.400
76210001	Mieten, Pachten und Erbbauzinsen	190	300	300	300	300	300
76250001	Sachverständigen-, Gerichts- u. ähnliche Auszahlg. Sachverständige	0	500	1.000	1.000	1.000	1.000
76411001	Gebäudeversicherungen	61	100	100	100	100	100
18	Summe der ordentlichen Auszahl. (Summe der Nr. 11 bis 17)	1.498	4.900	5.400	5.400	5.400	5.400
19	Saldo der ordentlichen Ein- und Auszahlungen (Saldo der Nummern 10 und 18)	-803	-4.900	-5.400	-5.400	-5.400	-5.400
22	Saldo d. ordentl. u. außerordentl. Ein- und Ausz. (Nr. 19 + 20-21)	-803	-4.900	-5.400	-5.400	-5.400	-5.400
22.2	Saldo der ord. und außerord. Ein- und Ausz. nach i. LV. (22+22.1)	-803	-4.900	-5.400	-5.400	-5.400	-5.400
26	+ Einzahlungen aus Sachanlagen	1.850	0	0	0	0	0
68521001	Einzahlg. aus der Veräußerung bebauter Grundstücke und grundstücksgleicher Recht	1.850	0	0	0	0	0
29	+ Einzahlungen aus Vorräten	25	0	0	0	0	0
68831001	Fertige Erzeugnisse	25	0	0	0	0	0
31	Summe der Einzahlungen aus Investitionstätigkeit (Summe der Nummern 23 bis 30)	1.875	0	0	0	0	0
33	- Auszahlungen für Sachanlagen	13.042	16.000	6.700	0	0	0
78511001	Auszahlungen für unbebaute Grundstücke und grundstücksgleiche	433	0	0	0	0	0
78531001	Auszahlungen für den Erwerb von Infrastrukturvermögen, einschließl. Grundstück	4.291	5.500	5.500	0	0	0
78532001	Auszahlungen für Baumaßnahmen (Herstellungskosten)	8.266	10.500	1.200	0	0	0
78589001	Anlagen im Bau	52	0	0	0	0	0
38	Summe der Auszahlungen aus Investitionstätigkeit (Summe der Nummern 32 bis 37)	13.042	16.000	6.700	0	0	0

HHPL Gemeinde Stolpe**Produktfinanzhaushalt Kostenträger 1254100 Gemeindestraße, -wege, -plätze, Haltestellen und Parkplätze**

Gemeinde Stolpe

Nr.	Ein- und Auszahlungsarten (gemäß §4 Abs. 12 GemHVO-Doppik)	Ergebnisse des HH-Vorvorjahres	Ansätze des HH-Vorjahres inkl.Nachträge	Ansätze des HH-Jahres	Planungsdaten des HH-Folgejahres	Planungsdaten des zweiten HH-Folgejahres	Planungsdaten des dritten HH-Folgejahres
39	Saldo der Ein- und Auszahlungen aus Investitionstätigkeit (Saldo der Nr.31 u.38)	-11.167	-16.000	-6.700	0	0	0
40	Finanzmittelüberschuss/Finanzmittelfehlbetrag (Summe d. Nr. 22 u. 39)	-11.970	-20.900	-12.100	-5.400	-5.400	-5.400

HHPL Gemeinde Stolpe

Produktbeschreibung 54101 Straßenbeleuchtung

Gemeinde Stolpe

Produktinformation

Produktbeschreibung Neu -, Um -und Ausbau sowie Unterhaltung und Bewirtschaftung der Straßenbeleuchtung. Beantragung und Bearbeitung von Förderanträgen. Berechnung und Bearbeitung von Ausbau -und Erschließungsbeiträgen

Ziele Herstellung und Erhalt der Verkehrssicherheit, Substanzerhaltung . Verkehrsverbesserung und Verkehrsberuhigung. Mängelbeseitigung, Bürgerinformation

Auftragsgrundlage HOAI, VOB, BauGB, StrWG, KAG, weitere Bundes -und Landesgesetze

Zielgruppe alle Einwohner, Verkehrsteilnehmer

Produktverantwortlicher/ Dienststelle Bauamt, Fachbereich Bauverwaltung

Produktergebnishaushalt Kostenträger 1254101 Straßenbeleuchtung

Gemeinde Stolpe

Nr.	Ertrags- und Aufwandsarten (gemäß §4 Abs. 10 GemHVO-Doppik)	Ergebnisse des HH-Vorvorjahres	Ansätze des HH-Vorjahres inkl.Nachträge	Ansätze des HH-Jahres	Planungsdaten des HH-Folgejahres	Planungsdaten des zweiten HH-Folgejahres	Planungsdaten des dritten HH-Folgejahres
02	+ Zuwendg., allgem. Umlagen u.sonst. Transferertr.	0	3.900	3.900	3.900	3.900	3.900
41510001	Erträge aus der Auflösung von SoPo für Zuwendungen	0	3.900	3.900	3.900	3.900	3.900
06	+ Kostenerstattungen und Kostenumlagen	82	0	0	0	0	0
44251001	Kostenerstattungen von privaten Unternehmen	82	0	0	0	0	0
11	Summe der ordentlichen Erträge (Summe der Nummern 1 bis 10)	82	3.900	3.900	3.900	3.900	3.900
14	- Aufwendungen für Sach- und Dienstleistungen	4.503	5.800	11.300	11.300	11.300	6.300
52260001	Strom	4.211	5.000	11.000	11.000	11.000	6.000
52330001	Unterhaltung des Infrastrukturvermögens	291	800	300	300	300	300
15	- Abschr. auf immaterielle VG d. AVs u. a.Sachanl./akt. Aufw.	0	6.500	6.500	6.500	6.500	6.500
53580001	Straßen, Wege, Plätze und Verkehrslenkungsanlagen	0	6.500	6.500	6.500	6.500	6.500
21	Summe der ordentlichen Aufwend. (Summe der Nr. 12 bis 20)	-4.503	-12.300	-17.800	-17.800	-17.800	-12.800
22	Ordentliches Ergebnis (Saldo der Nummern 11 und 21)	-4.421	-8.400	-13.900	-13.900	-13.900	-8.900
25	Jahresergebnis (Jahresüberschuss/Jahresfehlbetrag) vor V ä d. Rückl. (22+23-24)	-4.421	-8.400	-13.900	-13.900	-13.900	-8.900

HHPL Gemeinde Stolpe

Produktfinanzhaushalt Kostenträger 1254101 Straßenbeleuchtung

Gemeinde Stolpe

Nr.	Ein- und Auszahlungsarten (gemäß §4 Abs. 12 GemHVO-Doppik)	Ergebnisse des HH-Vorvorjahres	Ansätze des HH-Vorjahres inkl.Nachträge	Ansätze des HH-Jahres	Planungsdaten des HH-Folgejahres	Planungsdaten des zweiten HH-Folgejahres	Planungsdaten des dritten HH-Folgejahres
06	+ Kostenerstattungen und Kostenumlagen	82	0	0	0	0	0
64251001	Kostenerstattungen von privaten Unternehmen	82	0	0	0	0	0
10	Summe der ordentlichen Einzahlungen (Summe d. Nr. 1-9)	82	0	0	0	0	0
13	- Auszahlungen für Sach- und Dienstleistungen	4.503	5.800	11.300	11.300	11.300	6.300
72260001	Strom	4.211	5.000	11.000	11.000	11.000	6.000
72330001	Unterhaltung des Infrastrukturvermögens	291	800	300	300	300	300
18	Summe der ordentlichen Auszahl. (Summe der Nr. 11 bis 17)	4.503	5.800	11.300	11.300	11.300	6.300
19	Saldo der ordentlichen Ein- und Auszahlungen (Saldo der Nummern 10 und 18)	-4.421	-5.800	-11.300	-11.300	-11.300	-6.300
22	Saldo d. ordentl.u. außerordentl. Ein- und Ausz. (Nr. 19+20-21)	-4.421	-5.800	-11.300	-11.300	-11.300	-6.300
22.2	Saldo der ord. und außerord. Ein- und Ausz. nach i. LV. (22+22.1)	-4.421	-5.800	-11.300	-11.300	-11.300	-6.300
33	- Auszahlungen für Sachanlagen	0	2.500	2.500	0	0	0
78532001	Auszahlungen für Baumaßnahmen (Herstellungskosten)	0	2.500	2.500	0	0	0
38	Summe der Auszahlungen aus Investitionstätigkeit (Summe der Nummern 32 bis 37)	0	2.500	2.500	0	0	0
39	Saldo der Ein- und Auszahlungen aus Investitionstätigkeit (Saldo der Nr.31 u.38)	0	-2.500	-2.500	0	0	0
40	Finanzmittelüberschuss/Finanzmittelfehlbetrag (Summe d. Nr. 22 u. 39)	-4.421	-8.300	-13.800	-11.300	-11.300	-6.300

HHPL Gemeinde Stolpe

Produktbeschreibung 54102 Straßenreinigung und Winterdienst

Gemeinde Stolpe

Produktinformation

Produktbeschreibung Organisation der Straßenreinigung und des Winterdienstes, Mitwirkung bei der Ermittlung der Kalkulationsdaten. Vergabe und Kontrolle der Reinigungslasten, Beseitigung von Leistungsstörungen. Überwachung der Reinigungspflichten v. Grundstückseigentümern. Allgemeine Rechtsfragen. Vertragsänderungen Straßenreinigung Winterdienst. Überwachung und Ausschreibung der Straßenreinigung und des Winterdienstes, Überprüfung der Rechnungslegung

Ziele Gepflegtes Bild der Gemeinden. Verkehrssicherheit für Fußgänger, Radfahrer und Kraftfahrer

Auftragsgrundlage Straßen- und Wegegesetz. Ortssatzungen. Vergabevorschriften

Zielgruppe Straßenbenutzer und -anlieger. Verkehrsteilnehmer. Grundstückseigentümer. Bürger(-innen)

Produktverantwortlicher/ Dienststelle Bauamt

Produktergebnishaushalt Kostenträger 1254102 Straßenreinigung und Winterdienst

Gemeinde Stolpe

Nr.	Ertrags- und Aufwandsarten (gemäß §4 Abs. 10 GemHVO-Doppik)	Ergebnisse des HH-Vorvorjahres	Ansätze des HH-Vorjahres inkl.Nachträge	Ansätze des HH-Jahres	Planungsdaten des HH-Folgejahres	Planungsdaten des zweiten HH-Folgejahres	Planungsdaten des dritten HH-Folgejahres
14	- Aufwendungen für Sach- und Dienstleistungen	700	4.000	4.000	4.000	4.000	4.000
52210001	Abfall	5	0	0	0	0	0
52330001	Unterhaltung des Infrastrukturvermögens	695	4.000	4.000	4.000	4.000	4.000
21	Summe der ordentlichen Aufwend. (Summe der Nr. 12 bis 20)	-700	-4.000	-4.000	-4.000	-4.000	-4.000
22	Ordentliches Ergebnis (Saldo der Nummern 11 und 21)	-700	-4.000	-4.000	-4.000	-4.000	-4.000
25	Jahresergebnis (Jahresüberschuss/Jahresfehlbetrag) vor V&A d. Rückl. (22+23-24)	-700	-4.000	-4.000	-4.000	-4.000	-4.000

HHPL Gemeinde Stolpe

Produktfinanzhaushalt Kostenträger 1254102 Straßenreinigung und Winterdienst

Gemeinde Stolpe

Nr.	Ein- und Auszahlungsarten (gemäß §4 Abs. 12 GemHVO-Doppik)	Ergebnisse des HH-Vorvorjahres	Ansätze des HH-Vorjahres inkl. Nachträge	Ansätze des HH-Jahres	Planungsdaten des HH-Folgejahres	Planungsdaten des zweiten HH-Folgejahres	Planungsdaten des dritten HH-Folgejahres
13	- Auszahlungen für Sach- und Dienstleistungen	700	4.000	4.000	4.000	4.000	4.000
72210001	Abfall	5	0	0	0	0	0
72330001	Unterhaltung des Infrastrukturvermögens	695	4.000	4.000	4.000	4.000	4.000
18	Summe der ordentlichen Auszahl. (Summe der Nr. 11 bis 17)	700	4.000	4.000	4.000	4.000	4.000
19	Saldo der ordentlichen Ein- und Auszahlungen (Saldo der Nummern 10 und 18)	-700	-4.000	-4.000	-4.000	-4.000	-4.000
22	Saldo d. ordentl.u. außerordentl. Ein- und Ausz. (Nr. 19+20-21)	-700	-4.000	-4.000	-4.000	-4.000	-4.000
22.2	Saldo der ord. und außerord. Ein- und Ausz. nach i. LV. (22+22.1)	-700	-4.000	-4.000	-4.000	-4.000	-4.000
40	Finanzmittelüberschuss/Finanzmittelfehlbetrag (Summe d. Nr. 22 u. 39)	-700	-4.000	-4.000	-4.000	-4.000	-4.000

HHPL Gemeinde Stolpe

Produktbeschreibung 55200 Wasser- und Bodenverband Gemeinde Stolpe							
Produktinformation							
Produktbeschreibung Mitgliedschaft im Wasser- und Bodenverband Insel Usedom-Peenestrom. Umlage der Beiträge							
Ziele Umlage der WBV-Beiträge auf die Grundstückseigentümer							
Auftragsgrundlage Wasserhaushaltsgesetz, Wassergesetz, WBV-Satzungen							
Zielgruppe Wasser- und Bodenverbände, Umlageschuldner							
Produktverantwortlicher/ Dienststelle Zentrale Finanzdienstleistungen							
Produktergebnishaushalt Kostenträger 1255200 Wasser- und Bodenverband Gemeinde Stolpe							
Nr.	Ertrags- und Aufwandsarten (gemäß §4 Abs. 10 GemHVO-Doppik)	Ergebnisse des HH-Vorjahres	Ansätze des HH-Vorjahres inkl. Nachträge	Ansätze des HH-Jahres	Planungsdaten des HH-Folgejahres	Planungsdaten des zweiten HH-Folgejahres	Planungsdaten des dritten HH-Folgejahres
04	+ Öffentlich-rechtliche Leistungsentgelte	51.367	49.000	50.000	50.000	50.000	50.000
43291001	Umlage WBV	51.367	49.000	50.000	50.000	50.000	50.000
11	Summe der ordentlichen Erträge (Summe der Nummern 1 bis 10)	51.367	49.000	50.000	50.000	50.000	50.000
14	- Aufwendungen für Sach- und Dienstleistungen	39.989	49.000	42.400	42.400	42.400	42.400
52544001	Kostenerstattungen an Zweckverbände und dergl.	39.989	49.000	42.400	42.400	42.400	42.400
21	Summe der ordentlichen Aufwend. (Summe der Nr. 12 bis 20)	-39.989	-49.000	-42.400	-42.400	-42.400	-42.400
22	Ordentliches Ergebnis (Saldo der Nummern 11 und 21)	11.378	0	7.600	7.600	7.600	7.600
25	Jahresergebnis (Jahresüberschuss/Jahresfehlbetrag) vor VdR d. Rückl. (22+23-24)	11.378	0	7.600	7.600	7.600	7.600

HHPL Gemeinde Stolpe

Produktfinanzhaushalt Kostenträger 1255200 Wasser- und Bodenverband

Gemeinde Stolpe

Nr.	Ein- und Auszahlungsarten (gemäß §4 Abs. 12 GemHVO-Doppik)	Ergebnisse des HH-Vorvorjahres	Ansätze des HH-Vorjahres inkl.Nachträge	Ansätze des HH-Jahres	Planungsdaten des HH-Folgejahres	Planungsdaten des zweiten HH-Folgejahres	Planungsdaten des dritten HH-Folgejahres
04	+ Öffentlich-rechtliche Leistungsentgelte	52.767	49.000	50.000	50.000	50.000	50.000
63291001	Umlage WBV	52.767	49.000	50.000	50.000	50.000	50.000
10	Summe der ordentlichen Einzahlungen (Summe d. Nr. 1-9)	52.767	49.000	50.000	50.000	50.000	50.000
13	- Auszahlungen für Sach- und Dienstleistungen	39.989	49.000	42.400	42.400	42.400	42.400
72544001	Kostenerstattungen an Zweckverbände und dergl.	39.989	49.000	42.400	42.400	42.400	42.400
18	Summe der ordentlichen Auszahl. (Summe der Nr. 11 bis 17)	39.989	49.000	42.400	42.400	42.400	42.400
19	Saldo der ordentlichen Ein- und Auszahlungen (Saldo der Nummern 10 und 18)	12.778	0	7.600	7.600	7.600	7.600
22	Saldo d. ordentl.u. außerordentl. Ein- und Ausz. (Nr. 19+20-21)	12.778	0	7.600	7.600	7.600	7.600
22.2	Saldo der ord. und außerord. Ein- und Ausz. nach i. LV. (22+22.1)	12.778	0	7.600	7.600	7.600	7.600
40	Finanzmittelüberschuss/Finanzmittelfehlbetrag (Summe d. Nr. 22 u. 39)	12.778	0	7.600	7.600	7.600	7.600

HHPL Gemeinde Stolpe

Produktbeschreibung 55300 Friedhofs- und Bestattungswesen							
Gemeinde Stolpe							
Produktinformation							
Produktbeschreibung	Bereitstellung von Grabstätten einschl. Herstellung und Unterhaltung der erforderlichen baulichen Anlagen und der notwendigen Erschließungsanlagen. Pflege und Unterhaltung der Kriegsgräber und Gedenkstätten. Ermittlung des Grabstättenbedarfs (Grabkammern). Verwaltung u Vergabe der Grabstätten. Abrechnung d Gebühren. Organisation der Durchführung von Bestattungen und Umbettungen. Satzungsrecht (Friedhofssatzung und Gebührensatzung)						
Ziele	Erhalt der kommunalen Friedhöfe. Schaffung ständiger Bestattungsmöglichkeiten. Erhalt der Grünflächen und des Betriebsgelände in angemessenem und würdigem Zustand. Überwachung und Ausführung der Vorschriften über das Bestattungswesen. Erhalt der Grab- und Gedenkstätten der Opfer von Krieg und Gewaltherrschaft.						
Auftragsgrundlage	Bestattungsgesetz. Ortsrecht						
Zielgruppe	Bürger. Hinterbliebene. Bestatter						
Produktverantwortlicher/ Dienststelle	Ordnungsamt						
Produktergebnishaushalt Kostenträger 1255300 Friedhofskapelle Stolpe							
Gemeinde Stolpe							
Nr.	Ertrags- und Aufwandsarten (gemäß §4 Abs. 10 GemHVO-Doppik)	Ergebnisse des HH-Vorvorjahres	Ansätze des HH-Vorjahres inkl.Nachträge	Ansätze des HH-Jahres	Planungsdaten des HH-Folgejahres	Planungsdaten des zweiten HH-Folgejahres	Planungsdaten des dritten HH-Folgejahres
04	+ Öffentlich-rechtliche Leistungsentgelte	200	100	100	100	100	100
43220001	Entgelte	200	100	100	100	100	100
11	Summe der ordentlichen Erträge (Summe der Nummern 1 bis 10)	200	100	100	100	100	100
14	- Aufwendungen für Sach- und Dienstleistungen	144	300	300	300	300	300
52260001	Strom	44	100	100	100	100	100
52310001	Unterhaltung d. Grundstücke, Außenanlagen, Gebäude und Gebäudeeinrichtungen	0	100	100	100	100	100
52380001	Geringwertige Geräte, Ausstattungs-, Ausrüstungs- und sonstige Gebrauchsgegenstä	100	100	100	100	100	100
15	- Abschr. auf immaterielle VG d. AVs u. a.Sachanl./akt. Aufw.	0	300	300	300	300	300
53490001	mit sonstigen Gebäuden	0	0	300	300	300	300
53690001	Sonstige Gebäude	0	300	0	0	0	0
20	- Sonstige laufende Aufwendungen	61	100	100	100	100	100
56411001	Gebäudeversicherungen	61	100	100	100	100	100
21	Summe der ordentlichen Aufwend. (Summe der Nr. 12 bis 20)	-205	-700	-700	-700	-700	-700
22	Ordentliches Ergebnis (Saldo der Nummern 11 und 21)	-5	-600	-600	-600	-600	-600
25	Jahresergebnis (Jahresüberschuss/Jahresfehlbetrag) vor Vä d. Rückl. (22+23-24)	-5	-600	-600	-600	-600	-600

HHPL Gemeinde Stolpe

Produktfinanzhaushalt Kostenträger 1255300 Friedhofskapelle Stolpe

Gemeinde Stolpe

Nr.	Ein- und Auszahlungsarten (gemäß §4 Abs. 12 GemHVO-Doppik)	Ergebnisse des HH-Vorvorjahres	Ansätze des HH-Vorjahres inkl.Nachträge	Ansätze des HH-Jahres	Planungsdaten des HH-Folgejahres	Planungsdaten des zweiten HH-Folgejahres	Planungsdaten des dritten HH-Folgejahres
04	+ Öffentlich-rechtliche Leistungsentgelte	200	100	100	100	100	100
63220001	Entgelte	200	100	100	100	100	100
10	Summe der ordentlichen Einzahlungen (Summe d. Nr. 1-9)	200	100	100	100	100	100
13	- Auszahlungen für Sach- und Dienstleistungen	144	300	300	300	300	300
72260001	Strom	44	100	100	100	100	100
72310001	Unterhaltung d. Grundstücke, Außenanlagen, Gebäude und Gebäudeeinrichtungen	0	100	100	100	100	100
72380001	Geringwertige Geräte, Ausstattungs-, Ausrüstungs- und sonstige Gebrauchsgegenstände	100	100	100	100	100	100
17	- Sonstige laufende Auszahlungen	61	100	100	100	100	100
76411001	Gebäudeversicherungen	61	100	100	100	100	100
18	Summe der ordentlichen Auszahl. (Summe der Nr. 11 bis 17)	205	400	400	400	400	400
19	Saldo der ordentlichen Ein- und Auszahlungen (Saldo der Nummern 10 und 18)	-5	-300	-300	-300	-300	-300
22	Saldo d. ordentl.u. außerordentl. Ein- und Ausz. (Nr. 19+20-21)	-5	-300	-300	-300	-300	-300
22.2	Saldo der ord. und außerord. Ein- und Ausz. nach i. LV. (22+22.1)	-5	-300	-300	-300	-300	-300
40	Finanzmittelüberschuss/Finanzmittelfehlbetrag (Summe d. Nr. 22 u. 39)	-5	-300	-300	-300	-300	-300

HHPL Gemeinde Stolpe

Produktbeschreibung 57502 Kommunale Tourismusförderung

Gemeinde Stolpe

Produktinformation

Produktbeschreibung Materielle und finanzielle Förderung von Gruppen, Vereinen und Verbänden im Tourismusbereich. Beitrag Tourismusverband Insel Usedom

Ziele Förderung des Tourismus im Gemeindegebiet

Auftragsgrundlage Beschlüsse der Gemeindevertretung

Zielgruppe Einwohner und Gäste der Gemeinde

Produktverantwortlicher/ Dienststelle Hauptamt

Produktergebnishaushalt Kostenträger 1257502 Kommunale Tourismusförderung

Gemeinde Stolpe

Nr.	Ertrags- und Aufwandsarten (gemäß §4 Abs. 10 GemHVO-Doppik)	Ergebnisse des HH-Vorvorjahres	Ansätze des HH-Vorjahres inkl. Nachträge	Ansätze des HH-Jahres	Planungsdaten des HH-Folgejahres	Planungsdaten des zweiten HH-Folgejahres	Planungsdaten des dritten HH-Folgejahres
14	- Aufwendungen für Sach- und Dienstleistungen	0	700	700	700	700	700
52520001	an Unternehmen, mit denen ein Beteiligungsverhältnis besteht	0	700	700	700	700	700
20	- Sonstige laufende Aufwendungen	350	400	400	400	400	400
56420001	Beiträge zu Wirtschaftsverbänden, Berufsvertretungen und Vereinen	350	400	400	400	400	400
21	Summe der ordentlichen Aufwend. (Summe der Nr. 12 bis 20)	-350	-1.100	-1.100	-1.100	-1.100	-1.100
22	Ordentliches Ergebnis (Saldo der Nummern 11 und 21)	-350	-1.100	-1.100	-1.100	-1.100	-1.100
25	Jahresergebnis (Jahresüberschuss/Jahresfehlbetrag) vor V d. Rückl. (22+23-24)	-350	-1.100	-1.100	-1.100	-1.100	-1.100

HHPL Gemeinde Stolpe

Produktfinanzhaushalt Kostenträger 1257502 Kommunale Tourismusförderung

Gemeinde Stolpe

Nr.	Ein- und Auszahlungsarten (gemäß §4 Abs. 12 GemHVO-Doppik)	Ergebnisse des HH-Vorvorjahres	Ansätze des HH-Vorjahres inkl. Nachträge	Ansätze des HH-Jahres	Planungsdaten des HH-Folgejahres	Planungsdaten des zweiten HH-Folgejahres	Planungsdaten des dritten HH-Folgejahres
13	- Auszahlungen für Sach- und Dienstleistungen	0	700	700	700	700	700
72520001	an Unternehmen, mit denen ein Beteiligungsverhältnis besteht	0	700	700	700	700	700
17	- Sonstige laufende Auszahlungen	350	400	400	400	400	400
76420001	Beiträge zu Wirtschaftsverbänden, Berufsvertretg. und Vereinen	350	400	400	400	400	400
18	Summe der ordentlichen Auszahl. (Summe der Nr. 11 bis 17)	350	1.100	1.100	1.100	1.100	1.100
19	Saldo der ordentlichen Ein- und Auszahlungen (Saldo der Nummern 10 und 18)	-350	-1.100	-1.100	-1.100	-1.100	-1.100
22	Saldo d. ordentl. u. außerordentl. Ein- und Ausz. (Nr. 19 + 20-21)	-350	-1.100	-1.100	-1.100	-1.100	-1.100
22.2	Saldo der ord. und außerord. Ein- und Ausz. nach i. LV. (22+22.1)	-350	-1.100	-1.100	-1.100	-1.100	-1.100
40	Finanzmittelüberschuss/Finanzmittelfehlbetrag (Summe d. Nr. 22 u. 39)	-350	-1.100	-1.100	-1.100	-1.100	-1.100

HHPL Gemeinde Stolpe

Produktbeschreibung 61100 Steuern, Allgemeine Zuweisungen, allgemeine Umlagen Gemeinde Stolpe							
Produktinformation							
Produktbeschreibung Zuweisungen aus dem FAG für den übertragenen Wirkungskreis und Konnexitätsbeiträge, Gemeindesteuern, Est., Ust., Gewerbesteuerumlage, Amtsumlage, Kreisumlage							
Ziele Ausgleich der Aufwendungen für die übertragenen Aufgaben, Einnahmbeschaffung zur allgemeinen Deckung der gemeindlichen Aufwendungen							
Auftragsgrundlage FAG, KV M-V							
Zielgruppe Amt, Gemeinden, Bürger							
Produktverantwortlicher/ Dienststelle Fachbereich Finanzen							
Produktergebnishaushalt Kostenträger 1261100 Steuern, Allgemeine Zuweisungen, allgemeine Umlagen Gemeinde Stolpe							
Nr.	Ertrags- und Aufwandsarten (gemäß §4 Abs. 10 GemHVO-Doppik)	Ergebnisse des HH-Vorvorjahres	Ansätze des HH-Vorjahres inkl.Nachträge	Ansätze des HH-Jahres	Planungsdaten des HH-Folgejahres	Planungsdaten des zweiten HH-Folgejahres	Planungsdaten des dritten HH-Folgejahres
01	+ Steuern und ähnliche Abgaben	204.997	226.000	241.800	247.600	247.600	247.600
40111001	Grundsteuer A von Fremdschuldnern	8.917	8.500	9.000	9.000	9.000	9.000
40112001	Grundsteuer A für gemeindeeigene Grundstücke	0	100	0	0	0	0
40121001	Grundsteuer B von Fremdschuldnern	42.555	46.000	42.000	42.000	42.000	42.000
40122001	Grundsteuer B für gemeindeeigene Grundstücke	0	100	100	100	100	100
40130001	Gewerbesteuer	25.923	8.000	15.000	15.000	15.000	15.000
40210001	Gemeindeanteil an der Einkommensteuer	87.938	124.200	134.700	140.900	140.900	140.900
40220001	Gemeindeanteil an der Umsatzsteuer	2.896	4.800	5.400	5.000	5.000	5.000
40320001	Hundesteuer	1.605	1.700	1.500	1.500	1.500	1.500
40340001	Zweitwohnungssteuer	20.382	16.000	17.000	17.000	17.000	17.000
40521001	Familienleistungsausgleich	14.781	16.600	17.100	17.100	17.100	17.100
02	+ Zuwendg., allgem. Umlagen u.sonst. Transferertr.	113.341	136.100	126.700	126.700	126.700	126.700
41110001	Schlüsselzuweisung vom Land u.a. §§11,12 u.13 FAG M-V f.lfd.Aufwand	113.341	136.100	126.700	126.700	126.700	126.700
09	+ Zinserträge und sonstige Finanzerträge	415	100	200	100	100	100
47920001	Vollverzinsung aus Gewerbesteuer (§ 233a AO)	415	100	200	100	100	100
11	Summe der ordentlichen Erträge (Summe der Nummern 1 bis 10)	318.753	362.200	368.700	374.400	374.400	374.400
17	- Zuwendungen, Umlagen und sonstige Transferaufwendungen	188.711	181.700	199.300	199.300	199.300	199.300
54310001	Gewerbesteuerumlage	1.796	1.000	1.700	1.700	1.700	1.700
54421001	Landkreise Kreisumlage gem. §120 KV M-V	132.168	126.300	139.000	139.000	139.000	139.000
54421101	Landkreise - Altfehlbetragsumlage	2.285	2.300	2.300	2.300	2.300	2.300
54422001	Amt Amtsumlage gem. §147 KV M-V	52.462	52.100	56.300	56.300	56.300	56.300
19	- Zinsaufwendungen und sonstige Finanzaufwendungen	89	100	100	100	100	100
57910001	aus der Vollverzinsung d.Gewerbesteuer (§ 233a AO)	89	100	100	100	100	100

HHPL Gemeinde Stolpe**Produktergebnishaushalt Kostenträger 1261100 Steuern, Allgemeine Zuweisungen, allgemeine Umlagen**

Gemeinde Stolpe

Nr.	Ertrags- und Aufwandsarten (gemäß §4 Abs. 10 GemHVO-Doppik)	Ergebnisse des HH-Vorvorjahres	Ansätze des HH-Vorjahres inkl.Nachträge	Ansätze des HH-Jahres	Planungsdaten des HH-Folgejahres	Planungsdaten des zweiten HH-Folgejahres	Planungsdaten des dritten HH-Folgejahres
21	Summe der ordentlichen Aufwend. (Summe der Nr. 12 bis 20)	-188.800	-181.800	-199.400	-199.400	-199.400	-199.400
22	Ordentliches Ergebnis (Saldo der Nummern 11 und 21)	129.953	180.400	169.300	175.000	175.000	175.000
25	Jahresergebnis (Jahresüberschuss/Jahresfehlbetrag) vor V d. Rückl. (22+23-24)	129.953	180.400	169.300	175.000	175.000	175.000

HHPL Gemeinde Stolpe

Produktfinanzhaushalt Kostenträger 1261100 Steuern, Allgemeine Zuweisungen, allgemeine Umlagen

Gemeinde Stolpe

Nr.	Ein- und Auszahlungsarten (gemäß §4 Abs. 12 GemHVO-Doppik)	Ergebnisse des HH-Vorvorjahres	Ansätze des HH-Vorjahres inkl. Nachträge	Ansätze des HH-Jahres	Planungsdaten des HH-Folgejahres	Planungsdaten des zweiten HH-Folgejahres	Planungsdaten des dritten HH-Folgejahres
01	+ Steuern und ähnliche Abgaben	182.919	226.000	241.800	247.600	247.600	247.600
60111001	Grundsteuer A von Fremdschuldnern	5.288	8.500	9.000	9.000	9.000	9.000
60112001	Grundsteuer A für gemeindeeigene Grundstücke (nicht in Statistik)	0	100	0	0	0	0
60121001	Grundsteuer B von Fremdschuldnern	34.807	46.000	42.000	42.000	42.000	42.000
60122001	Grundsteuer B für gemeindeeigene Grundstücke (nicht in Statistik)	0	100	100	100	100	100
60130001	Gewerbesteuer	17.447	8.000	15.000	15.000	15.000	15.000
60210001	Gemeindeanteil an der Einkommensteuer	87.010	124.200	134.700	140.900	140.900	140.900
60220001	Gemeindeanteil an der Umsatzsteuer	2.888	4.800	5.400	5.000	5.000	5.000
60320001	Hundesteuer	1.572	1.700	1.500	1.500	1.500	1.500
60340001	Zweitwohnungssteuer	19.125	16.000	17.000	17.000	17.000	17.000
60521001	Familienleistungsausgleich	14.781	16.600	17.100	17.100	17.100	17.100
02	+ Zuwendungen, allgemeine Umlagen und sonstige Transfereinzahlungen	113.341	136.100	126.700	126.700	126.700	126.700
61110001	Schlüsselzuweisung u.a. §§11,12 u.13 FAG M-V f.lfd.Aufwand	113.341	136.100	126.700	126.700	126.700	126.700
04	+ Öffentlich-rechtliche Leistungsentgelte	-18.341	0	0	0	0	0
63291001	Umlage WBV	-18.341	0	0	0	0	0
08	+ Zinseinzahlungen und sonstige Finanzeinzahlungen	415	100	200	100	100	100
67920001	Vollverzinsung aus Gewerbesteuer (§ 233a AO)	415	100	200	100	100	100
10	Summe der ordentlichen Einzahlungen (Summe d. Nr. 1-9)	278.334	362.200	368.700	374.400	374.400	374.400
14	- Zuwendg., Umlagen u. sonstige Transferauszahlg.	188.584	181.700	199.300	199.300	199.300	199.300
74310001	Gewerbesteuerumlage	1.669	1.000	1.700	1.700	1.700	1.700
74421001	Landkreise Kreisumlage gem. §120 KV M-V	132.168	126.300	139.000	139.000	139.000	139.000
74421101	Landkreise - Altfehlbetragsumlage	2.285	2.300	2.300	2.300	2.300	2.300
74422001	Amt Amtsumlage gem. §147 KV M-V	52.462	52.100	56.300	56.300	56.300	56.300
16	- Zinsauszahlungen und sonstige Finanzauszahlungen	89	100	100	100	100	100
77910001	a. d. Vollverzinsung d. Gewerbesteuer (§ 233a AO)	89	100	100	100	100	100
18	Summe der ordentlichen Auszahl. (Summe der Nr. 11 bis 17)	188.673	181.800	199.400	199.400	199.400	199.400
19	Saldo der ordentlichen Ein- und Auszahlungen (Saldo der Nummern 10 und 18)	89.661	180.400	169.300	175.000	175.000	175.000
22	Saldo d. ordentl.u. außerordentl. Ein- und Ausz. (Nr. 19+20-21)	89.661	180.400	169.300	175.000	175.000	175.000
22.2	Saldo der ord. und außerord. Ein- und Ausz. nach i. LV. (22+22.1)	89.661	180.400	169.300	175.000	175.000	175.000
23	+ Einzahlungen aus Investitionszuwendungen	10.800	12.900	12.000	12.000	12.000	12.000

HHPL Gemeinde Stolpe**Produktfinanzhaushalt Kostenträger 1261100 Steuern, Allgemeine Zuweisungen, allgemeine Umlagen**

Gemeinde Stolpe

Nr.	Ein- und Auszahlungsarten (gemäß §4 Abs. 12 GemHVO-Doppik)	Ergebnisse des HH-Vorvorjahres	Ansätze des HH-Vorjahres inkl.Nachträge	Ansätze des HH-Jahres	Planungsdaten des HH-Folgejahres	Planungsdaten des zweiten HH-Folgejahres	Planungsdaten des dritten HH-Folgejahres
68142001	Investitionszuwendungen vom Land (z.B. inv. SZW) z.B. Schlüsselzuweisungen für i	10.800	12.900	12.000	12.000	12.000	12.000
31	Summe der Einzahlungen aus Investitionstätigkeit (Summe der Nummern 23 bis 30)	10.800	12.900	12.000	12.000	12.000	12.000
39	Saldo der Ein- und Auszahlungen aus Investitionstätigkeit (Saldo der Nr.31 u.38)	10.800	12.900	12.000	12.000	12.000	12.000
40	Finanzmittelüberschuss/Finanzmittelfehlbetrag (Summe d. Nr. 22 u. 39)	100.461	193.300	181.300	187.000	187.000	187.000

HHPL Gemeinde Stolpe

Produktbeschreibung 61200 Sonstige allgemeine Finanzwirtschaft							
Gemeinde Stolpe							
Produktinformation							
Produktbeschreibung Zinsen aus Geldanlagen, Zinsen für Darlehen und Kassenkredite, Ein- und Auszahlungen für Kredite (soweit sie nicht einem Produkt direkt zugeordnet wurden), Mahngebühren, Beitreibungsgebühren u. ä.							
Ziele Sicherstellen einer geordneten Finanzwirtschaft. Absenken der Zinslast. Finanzierung von Investitionen							
Auftragsgrundlage KV M-V, Steuergesetze, AO, KAG M-V, Verträge, HGB, GemHVO							
Zielgruppe Kreditinstitute, Bürgerinnen, Unternehmen, Kommunen							
Produktverantwortlicher/ Dienststelle Kämmerei							
Produktergebnishaushalt Kostenträger 1261200 Sonstige allgemeine Finanzwirtschaft							
Gemeinde Stolpe							
Nr.	Ertrags- und Aufwandsarten (gemäß §4 Abs. 10 GemHVO-Doppik)	Ergebnisse des HH-Vorvorjahres	Ansätze des HH-Vorjahres inkl.Nachträge	Ansätze des HH-Jahres	Planungsdaten des HH-Folgejahres	Planungsdaten des zweiten HH-Folgejahres	Planungsdaten des dritten HH-Folgejahres
09	+ Zinserträge und sonstige Finanzerträge	0	100	0	0	0	0
47200001	Zinsen aus Stundungen und Verrentungen	0	100	0	0	0	0
11	Summe der ordentlichen Erträge (Summe der Nummern 1 bis 10)	0	100	0	0	0	0
19	- Zinsaufwendungen und sonstige Finanzaufwendungen	0	500	0	0	0	0
57510001	Zinsen an inländische Kreditinstitute	0	500	0	0	0	0
21	Summe der ordentlichen Aufwend. (Summe der Nr. 12 bis 20)	0	-500	0	0	0	0
22	Ordentliches Ergebnis (Saldo der Nummern 11 und 21)	0	-400	0	0	0	0
25	Jahresergebnis (Jahresüberschuss/Jahresfehlbetrag) vor V ä d. Rückl. (22+23-24)	0	-400	0	0	0	0

HHPL Gemeinde Stolpe

Produktfinanzhaushalt Kostenträger 1261200 Sonstige allgemeine Finanzwirtschaft

Gemeinde Stolpe

Nr.	Ein- und Auszahlungsarten (gemäß §4 Abs. 12 GemHVO-Doppik)	Ergebnisse des HH-Vorvorjahres	Ansätze des HH-Vorjahres inkl.Nachträge	Ansätze des HH-Jahres	Planungsdaten des HH-Folgejahres	Planungsdaten des zweiten HH-Folgejahres	Planungsdaten des dritten HH-Folgejahres
08	+ Zinseinzahlungen und sonstige Finanzeinzahlungen	-105	100	0	0	0	0
67200001	Zinsen aus Stundungen und Verrentungen	0	100	0	0	0	0
67920001	Vollverzinsung aus Gewerbesteuer (§ 233a AO)	-105	0	0	0	0	0
10	Summe der ordentlichen Einzahlungen (Summe d. Nr. 1-9)	-105	100	0	0	0	0
16	- Zinsauszahlungen und sonstige Finanzauszahlungen	0	500	0	0	0	0
77510001	an inländische Kreditinstitute	0	500	0	0	0	0
18	Summe der ordentlichen Auszahl. (Summe der Nr. 11 bis 17)	0	500	0	0	0	0
19	Saldo der ordentlichen Ein- und Auszahlungen (Saldo der Nummern 10 und 18)	-105	-400	0	0	0	0
22	Saldo d. ordentl.u. außerordentl. Ein- und Ausz. (Nr. 19+20-21)	-105	-400	0	0	0	0
22.2	Saldo der ord. und außerord. Ein- und Ausz. nach i. LV. (22+22.1)	-105	-400	0	0	0	0
40	Finanzmittelüberschuss/Finanzmittelfehlbetrag (Summe d. Nr. 22 u. 39)	-105	-400	0	0	0	0

Produktergebnishaushalt Kostenträger 61200 Finanzen

Gemeinde Stolpe

Nr.	Ertrags- und Aufwandsarten (gemäß §4 Abs. 10 GemHVO-Doppik)	Ergebnisse des HH-Vorvorjahres	Ansätze des HH-Vorjahres inkl.Nachträge	Ansätze des HH-Jahres	Planungsdaten des HH-Folgejahres	Planungsdaten des zweiten HH-Folgejahres	Planungsdaten des dritten HH-Folgejahres
09	+ Zinserträge und sonstige Finanzerträge	18	0	0	0	0	0
47990001	Sonstige Zinserträge (Verzugszinsen)	18	0	0	0	0	0
10	+ Sonstige laufende Erträge	4.941	4.500	2.500	2.500	2.500	2.500
46220001	Säumniszuschläge, Mahngebühren, Zustellungsgebühren und u.a.	4.941	4.500	2.500	2.500	2.500	2.500
11	Summe der ordentlichen Erträge (Summe der Nummern 1 bis 10)	4.958	4.500	2.500	2.500	2.500	2.500
22	Ordentliches Ergebnis (Saldo der Nummern 11 und 21)	4.958	4.500	2.500	2.500	2.500	2.500
25	Jahresergebnis (Jahresüberschuss/Jahresfehlbetrag) vor Vā d. Rückl. (22+23-24)	4.958	4.500	2.500	2.500	2.500	2.500

HHPL Gemeinde Stolpe

Produktfinanzhaushalt Kostenträger 61200 Finanzen

Gemeinde Stolpe

Nr.	Ein- und Auszahlungsarten (gemäß §4 Abs. 12 GemHVO-Doppik)	Ergebnisse des HH-Vorvorjahres	Ansätze des HH-Vorjahres inkl.Nachträge	Ansätze des HH-Jahres	Planungsdaten des HH-Folgejahres	Planungsdaten des zweiten HH-Folgejahres	Planungsdaten des dritten HH-Folgejahres
08	+ Zinseinzahlungen und sonstige Finanzeinzahlungen	18	0	0	0	0	0
67990001	Sonstige Zinsen und ähnliche Finanzeinzahlungen	18	0	0	0	0	0
09	+ Sonstige laufende Einzahlungen	0	4.500	2.500	2.500	2.500	2.500
66220001	Säumniszuschläge, Mahngebühren, Zustellungsgebühren u.a.	0	4.500	2.500	2.500	2.500	2.500
10	Summe der ordentlichen Einzahlungen (Summe d. Nr. 1-9)	18	4.500	2.500	2.500	2.500	2.500
19	Saldo der ordentlichen Ein- und Auszahlungen (Saldo der Nummern 10 und 18)	18	4.500	2.500	2.500	2.500	2.500
22	Saldo d. ordentl.u. außerordentl. Ein- und Ausz. (Nr. 19+20-21)	18	4.500	2.500	2.500	2.500	2.500
22.2	Saldo der ord. und außerord. Ein- und Ausz. nach i. LV. (22+22.1)	18	4.500	2.500	2.500	2.500	2.500
40	Finanzmittelüberschuss/Finanzmittelfehlbetrag (Summe d. Nr. 22 u. 39)	18	4.500	2.500	2.500	2.500	2.500

HHPL Gemeinde Stolpe

Produktbeschreibung 62600 Beteiligungen, Anteile, Wertpapiere des Anlagevermögens

Gemeinde Stolpe

Produktinformation

Produktbeschreibung Gewinnausschüttungen aus Beteiligungsverhältnissen

Ziele Erwirtschaftung von Erträgen

Auftragsgrundlage Beschlüsse der Gemeindevertretung

Zielgruppe Gemeinde, Beteiligte Unternehmen

Produktverantwortlicher/ Dienststelle Kämmerei

Produktergebnishaushalt Kostenträger 1262600 Beteiligungen an Versorgungsunternehmen

Gemeinde Stolpe

Nr.	Ertrags- und Aufwandsarten (gemäß §4 Abs. 10 GemHVO-Doppik)	Ergebnisse des HH-Vorvorjahres	Ansätze des HH-Vorjahres inkl. Nachträge	Ansätze des HH-Jahres	Planungsdaten des HH-Folgejahres	Planungsdaten des zweiten HH-Folgejahres	Planungsdaten des dritten HH-Folgejahres
09	+ Zinserträge und sonstige Finanzerträge	7.142	4.700	7.000	7.000	7.000	7.000
47600001	Finanzerträge aus Sondervermögen mit SR, ZV, Anst. d. öffentl. Rechts u. rechtf.	7.142	4.700	7.000	7.000	7.000	7.000
11	Summe der ordentlichen Erträge (Summe der Nummern 1 bis 10)	7.142	4.700	7.000	7.000	7.000	7.000
22	Ordentliches Ergebnis (Saldo der Nummern 11 und 21)	7.142	4.700	7.000	7.000	7.000	7.000
25	Jahresergebnis (Jahresüberschuss/Jahresfehlbetrag) vor V. d. Rückl. (22+23-24)	7.142	4.700	7.000	7.000	7.000	7.000

HHPL Gemeinde Stolpe**Produktfinanzhaushalt Kostenträger 1262600 Beteiligungen an Versorgungsunternehmen**

Gemeinde Stolpe

Nr.	Ein- und Auszahlungsarten (gemäß §4 Abs. 12 GemHVO-Doppik)	Ergebnisse des HH-Vorvorjahres	Ansätze des HH-Vorjahres inkl.Nachträge	Ansätze des HH-Jahres	Planungsdaten des HH-Folgejahres	Planungsdaten des zweiten HH-Folgejahres	Planungsdaten des dritten HH-Folgejahres
08	+ Zinseinzahlungen und sonstige Finanzeinzahlungen	7.142	4.700	7.000	7.000	7.000	7.000
67600001	Finanzeinzahlg. a. Sondervermögen mit Sonderrechg. , Zweckverbänden, Anst.d.öff.	7.142	4.700	7.000	7.000	7.000	7.000
10	Summe der ordentlichen Einzahlungen (Summe d. Nr. 1-9)	7.142	4.700	7.000	7.000	7.000	7.000
19	Saldo der ordentlichen Ein- und Auszahlungen (Saldo der Nummern 10 und 18)	7.142	4.700	7.000	7.000	7.000	7.000
22	Saldo d. ordentl.u. außerordentl. Ein- und Ausz. (Nr. 19+20-21)	7.142	4.700	7.000	7.000	7.000	7.000
22.2	Saldo der ord. und außerord. Ein- und Ausz. nach i. LV. (22+22.1)	7.142	4.700	7.000	7.000	7.000	7.000
40	Finanzmittelüberschuss/Finanzmittelfehlbetrag (Summe d. Nr. 22 u. 39)	7.142	4.700	7.000	7.000	7.000	7.000

HHPL Gemeinde Stolpe

Zugeordnete Produkte im Teilergebnishaushalt Teilhaushalt 1 Zentrale Dienste

Gemeinde Stolpe

Nr.	Bezeichnung	Summe aller Produkte	Wesentl. Produkt 11100	Wesentl. Produkt 11200	Wesentl. Produkt 11401	Wesentl. Produkt 11402	Wesentl. Produkt 11600
02	+ Zuwendg., allgem. Umlagen u.sonst. Transferertr.	59.600,00	0,00	0,00	400,00	0,00	0,00
04	+ Öffentlich-rechtliche Leistungsentgelte	54.100,00	0,00	0,00	0,00	0,00	0,00
05	+ Privatrechtliche Leistungsentgelte	27.100,00	0,00	0,00	11.300,00	2.500,00	0,00
06	+ Kostenerstattungen und Kostenumlagen	17.000,00	0,00	0,00	0,00	0,00	0,00
10	+ Sonstige laufende Erträge	8.200,00	0,00	0,00	0,00	0,00	0,00
11	Summe der ordentlichen Erträge (Summe der Nr 1 bis 10)	166.000,00	0,00	0,00	11.700,00	2.500,00	0,00
12	- Personalaufwendungen	77.100,00	6.500,00	0,00	0,00	0,00	0,00
14	- Aufwendungen für Sach- und Dienstleistungen	141.800,00	100,00	0,00	1.700,00	0,00	0,00
15	- Afa auf imm. VG d. AV u. a.S sowie auf akt. Aufw. für die Ingans.u.Erw.d. Vw	93.000,00	0,00	0,00	4.700,00	0,00	0,00
17	- Zuwendungen, Umlagen und sonstige Transferaufwendungen	36.400,00	0,00	0,00	0,00	0,00	0,00
20	- Sonstige laufende Aufwendungen	19.100,00	2.600,00	0,00	200,00	1.800,00	0,00
21	Summe der ordentlichen Aufwend. (Summe der Nr. 12 bis 20)	367.400,00	9.200,00	0,00	6.600,00	1.800,00	0,00
22	Ordentliches Ergebnis (Saldo der Nummern 11 und 21)	-201.400,00	-9.200,00	0,00	5.100,00	700,00	0,00
25	JErg. (Jahresüber./Jahresfehlb.) vor iLB u.v.Verä.d.Rückl. (Nr.22+23-24)	-201.400,00	-9.200,00	0,00	5.100,00	700,00	0,00
28	Jahreserg. d.TH's nach Verr.d.ILV u.vor Verä.d.Rückl. Nr.25 zzgl.Nr.26 ab.Nr27)	-201.400,00	-9.200,00	0,00	5.100,00	700,00	0,00

Zugeordnete Produkte im Teilfinanzhaushalt Teilhaushalt 1 Zentrale Dienste

Gemeinde Stolpe

Nr.	Bezeichnung	Summe aller Produkte	Wesentl. Produkt 11100	Wesentl. Produkt 11200	Wesentl. Produkt 11401	Wesentl. Produkt 11402	Wesentl. Produkt 11600
04	+ Öffentlich-rechtliche Leistungsentgelte	50.100,00	0,00	0,00	0,00	0,00	0,00
05	+ Privatrechtliche Leistungsentgelte	27.100,00	0,00	0,00	11.300,00	2.500,00	0,00
06	+ Kostenerstattungen und Kostenumlagen	17.000,00	0,00	0,00	0,00	0,00	0,00
09	+ Sonstige laufende Einzahlungen	8.200,00	0,00	0,00	0,00	0,00	0,00
10	Summe der ordentlichen Einzahl. (Summe der Nr. 1 bis 9)	102.400,00	0,00	0,00	11.300,00	2.500,00	0,00
11	- Personalauszahlungen	77.100,00	6.500,00	0,00	0,00	0,00	0,00
13	- Auszahlungen für Sach- und Dienstleistungen	141.800,00	100,00	0,00	1.700,00	0,00	0,00
14	- Zuwendg., Umlagen u. sonstige Transferauszahlg.	36.400,00	0,00	0,00	0,00	0,00	0,00
17	- Sonstige laufende Auszahlungen	19.100,00	2.600,00	0,00	200,00	1.800,00	0,00
18	Summe der ordentl. Auszahl. (Summe der Nr. 11 bis 17)	274.400,00	9.200,00	0,00	1.900,00	1.800,00	0,00
19	Saldo der ordentl. Ein- und Ausz. (Saldo der Nr. 10 und 18)	-172.000,00	-9.200,00	0,00	9.400,00	700,00	0,00
22	Saldo d. ord. u. außerord. Ein- u. Ausz. (Nr.19+20-21)	-172.000,00	-9.200,00	0,00	9.400,00	700,00	0,00

HHPL Gemeinde Stolpe

Zugeordnete Produkte im Teilfinanzhaushalt Teilhaushalt 1 Zentrale Dienste							
Gemeinde Stolpe							
Nr.	Bezeichnung	Summe aller Produkte	Wesentl. Produkt 11100	Wesentl. Produkt 11200	Wesentl. Produkt 11401	Wesentl. Produkt 11402	Wesentl. Produkt 11600
22.2	Saldo der ordentl. und außerordent. Ein- u. Ausz. n. Verr. d. ILB (Summe Nr. 22 u. 22.1)	-172.000,00	-9.200,00	0,00	9.400,00	700,00	0,00
23	+ Einzahlungen aus Investitionszuwendungen	304.300,00	0,00	0,00	0,00	0,00	0,00
31	Summe der Einzl. aus Invest.tätigkeit (Summe der N. 23 bis 30)	304.300,00	0,00	0,00	0,00	0,00	0,00
32	- Auszahlungen für immaterielle Vermögensgegenst.	2.200,00	2.200,00	0,00	0,00	0,00	0,00
33	- Auszahlungen für Sachanlagen	415.800,00	0,00	0,00	0,00	55.000,00	0,00
38	Summe der Ausz. aus Invest.tätigkeit (Summe d. Nr. 32 bis 37)	418.000,00	2.200,00	0,00	0,00	55.000,00	0,00
39	Saldo der Ein- und Auszahlungen aus Investitionstätigkeit (Saldo der Nr. 31 u. 38)	-113.700,00	-2.200,00	0,00	0,00	-55.000,00	0,00
40	Finanzmittelüberschuss/Finanzmittelfehlbetrag d. THH (Summe d. Nr. 22.2 u. 39)	-285.700,00	-11.400,00	0,00	9.400,00	-54.300,00	0,00

HHPL Gemeinde Stolpe

Zugeordnete Produkte im Teilergebnishaushalt Teilhaushalt 1 Zentrale Dienste

Gemeinde Stolpe

Nr.	Bezeichnung	Wesentl. Produkt 12100	Wesentl. Produkt 12200	Wesentl. Produkt 12300	Wesentl. Produkt 12600	Wesentl. Produkt 12605	Wesentl. Produkt 20100
02	+ Zuwendg., allgem. Umlagen u.sonst. Transferertr.	0,00	0,00	0,00	1.100,00	0,00	0,00
06	+ Kostenerstattungen und Kostenumlagen	500,00	0,00	0,00	0,00	0,00	0,00
11	Summe der ordentlichen Erträge (Summe der Nr 1 bis 10)	500,00	0,00	0,00	1.100,00	0,00	0,00
12	- Personalaufwendungen	500,00	0,00	0,00	3.000,00	0,00	0,00
14	- Aufwendungen für Sach- und Dienstleistungen	0,00	0,00	0,00	10.300,00	0,00	0,00
15	- Afa auf imm. VG d. AV u. a.S sowie auf akt. Aufw. für die Ingans.u.Erw.d. Vw	0,00	0,00	0,00	2.400,00	0,00	0,00
20	- Sonstige laufende Aufwendungen	0,00	0,00	0,00	3.500,00	0,00	0,00
21	Summe der ordentlichen Aufwend. (Summe der Nr. 12 bis 20)	500,00	0,00	0,00	19.200,00	0,00	0,00
22	Ordentliches Ergebnis (Saldo der Nummern 11 und 21)	0,00	0,00	0,00	-18.100,00	0,00	0,00
25	JErg. (Jahresüber./Jahresfehlb.) vor iLB u.v.Verä.d.Rückl. (Nr.22+23-24)	0,00	0,00	0,00	-18.100,00	0,00	0,00
28	Jahreserg. d.TH's nach Verr.d.ILV u.vor Verä.d.Rückl. Nr.25 zzgl.Nr.26 ab.Nr27)	0,00	0,00	0,00	-18.100,00	0,00	0,00

Zugeordnete Produkte im Teilfinanzhaushalt Teilhaushalt 1 Zentrale Dienste

Gemeinde Stolpe

Nr.	Bezeichnung	Wesentl. Produkt 12100	Wesentl. Produkt 12200	Wesentl. Produkt 12300	Wesentl. Produkt 12600	Wesentl. Produkt 12605	Wesentl. Produkt 20100
06	+ Kostenerstattungen und Kostenumlagen	500,00	0,00	0,00	0,00	0,00	0,00
10	Summe der ordentlichen Einzahl. (Summe der Nr. 1 bis 9)	500,00	0,00	0,00	0,00	0,00	0,00
11	- Personalauszahlungen	500,00	0,00	0,00	3.000,00	0,00	0,00
13	- Auszahlungen für Sach- und Dienstleistungen	0,00	0,00	0,00	10.300,00	0,00	0,00
17	- Sonstige laufende Auszahlungen	0,00	0,00	0,00	3.500,00	0,00	0,00
18	Summe der ordentl. Auszahl. (Summe der Nr. 11 bis 17)	500,00	0,00	0,00	16.800,00	0,00	0,00
19	Saldo der ordentl. Ein- und Ausz. (Saldo der Nr. 10 und 18)	0,00	0,00	0,00	-16.800,00	0,00	0,00
22	Saldo d. ord. u. außerord. Ein- u. Ausz. (Nr.19+20-21)	0,00	0,00	0,00	-16.800,00	0,00	0,00
22.2	Saldo der ordentl. und außerordent. Ein-u.Ausz.n.Verr.d.ILB (Summe Nr.22u.22.1)	0,00	0,00	0,00	-16.800,00	0,00	0,00
23	+ Einzahlungen aus Investitionszuwendungen	0,00	0,00	0,00	4.300,00	0,00	0,00
31	Summe der Einzl. aus Invest.tätigkeit (Summe der N.23 bis 30)	0,00	0,00	0,00	4.300,00	0,00	0,00
33	- Auszahlungen für Sachanlagen	0,00	0,00	0,00	4.800,00	0,00	0,00

HHPL Gemeinde Stolpe**Zugeordnete Produkte im Teilfinanzhaushalt Teilhaushalt 1 Zentrale Dienste**

Gemeinde Stolpe

Nr.	Bezeichnung	Wesentl. Produkt 12100	Wesentl. Produkt 12200	Wesentl. Produkt 12300	Wesentl. Produkt 12600	Wesentl. Produkt 12605	Wesentl. Produkt 20100
38	Summe der Ausz. aus Invest.tätigkeit (Summe d.Nr. 32 bis 37)	0,00	0,00	0,00	4.800,00	0,00	0,00
39	Saldo der Ein- und Auszahlungen aus Investitionstätigkeit(Saldo der Nr. 31 u.38)	0,00	0,00	0,00	-500,00	0,00	0,00
40	Finanzmittelüberschuss/Finanzmittelfe hlbetrag d. THH (Summe d. Nr. 22.2 u. 39)	0,00	0,00	0,00	-17.300,00	0,00	0,00

HHPL Gemeinde Stolpe

Zugeordnete Produkte im Teilergebnishaushalt Teilhaushalt 1 Zentrale Dienste

Gemeinde Stolpe

Nr.	Bezeichnung	Wesentl. Produkt 35100	Wesentl. Produkt 36100	Wesentl. Produkt 36502	Wesentl. Produkt 51100	Wesentl. Produkt 52100	Wesentl. Produkt 54100
02	+ Zuwendg., allgem. Umlagen u.sonst. Transferertr.	0,00	0,00	0,00	0,00	0,00	27.200,00
04	+ Öffentlich-rechtliche Leistungsentgelte	0,00	0,00	0,00	0,00	0,00	4.000,00
11	Summe der ordentlichen Erträge (Summe der Nr 1 bis 10)	0,00	0,00	0,00	0,00	0,00	31.200,00
14	- Aufwendungen für Sach- und Dienstleistungen	0,00	0,00	0,00	0,00	0,00	4.000,00
15	- Afa auf imm. VG d. AV u. a.S sowie auf akt. Aufw. für die Ingans.u.Erw.d. Vw	0,00	0,00	0,00	0,00	0,00	46.100,00
17	- Zuwendungen, Umlagen und sonstige Transferaufwendungen	0,00	36.400,00	0,00	0,00	0,00	0,00
20	- Sonstige laufende Aufwendungen	0,00	0,00	0,00	5.000,00	0,00	1.400,00
21	Summe der ordentlichen Aufwend. (Summe der Nr. 12 bis 20)	0,00	36.400,00	0,00	5.000,00	0,00	51.500,00
22	Ordentliches Ergebnis (Saldo der Nummern 11 und 21)	0,00	-36.400,00	0,00	-5.000,00	0,00	-20.300,00
25	JErg. (Jahresüber./Jahresfehlb.) vor iLB u.v.Verä.d.Rückl. (Nr.22+23-24)	0,00	-36.400,00	0,00	-5.000,00	0,00	-20.300,00
28	Jahreserg. d.TH's nach Verr.d.ILV u.vor Verä.d.Rückl. Nr.25 zzgl.Nr.26 ab.Nr27)	0,00	-36.400,00	0,00	-5.000,00	0,00	-20.300,00

Zugeordnete Produkte im Teilfinanzhaushalt Teilhaushalt 1 Zentrale Dienste

Gemeinde Stolpe

Nr.	Bezeichnung	Wesentl. Produkt 35100	Wesentl. Produkt 36100	Wesentl. Produkt 36502	Wesentl. Produkt 51100	Wesentl. Produkt 52100	Wesentl. Produkt 54100
13	- Auszahlungen für Sach- und Dienstleistungen	0,00	0,00	0,00	0,00	0,00	4.000,00
14	- Zuwendg., Umlagen u. sonstige Transferauszahlg.	0,00	36.400,00	0,00	0,00	0,00	0,00
17	- Sonstige laufende Auszahlungen	0,00	0,00	0,00	5.000,00	0,00	1.400,00
18	Summe der ordentl. Auszahl. (Summe der Nr. 11 bis 17)	0,00	36.400,00	0,00	5.000,00	0,00	5.400,00
19	Saldo der ordentl. Ein- und Ausz. (Saldo der Nr. 10 und 18)	0,00	-36.400,00	0,00	-5.000,00	0,00	-5.400,00
22	Saldo d. ord. u. außerord. Ein- u. Ausz. (Nr.19+20-21)	0,00	-36.400,00	0,00	-5.000,00	0,00	-5.400,00
22.2	Saldo der ordentli. und außerordent. Ein-u.Ausz.n.Verr.d.ILB (Summe Nr.22u.22.1)	0,00	-36.400,00	0,00	-5.000,00	0,00	-5.400,00
33	- Auszahlungen für Sachanlagen	0,00	0,00	0,00	0,00	0,00	6.700,00
38	Summe der Ausz. aus Invest.tätigkeit (Summe d.Nr. 32 bis 37)	0,00	0,00	0,00	0,00	0,00	6.700,00
39	Saldo der Ein- und Auszahlungen aus Investitionstätigkeit(Saldo der Nr. 31 u.38)	0,00	0,00	0,00	0,00	0,00	-6.700,00
40	Finanzmittelüberschuss/Finanzmittelfe hlbetrag d. THH (Summe d. Nr. 22.2 u. 39)	0,00	-36.400,00	0,00	-5.000,00	0,00	-12.100,00

HHPL Gemeinde Stolpe

Zugeordnete Produkte im Teilergebnishaushalt Teilhaushalt 1 Zentrale Dienste					
Gemeinde Stolpe					
Nr.	Bezeichnung	Wesentl. Produkt 55300	Wesentl. Produkt 57301	Wesentl. Produkt 36600	Wesentl. Produkt 42400
04	+ Öffentlich-rechtliche Leistungsentgelte	100,00	0,00	0,00	0,00
11	Summe der ordentlichen Erträge (Summe der Nr 1 bis 10)	100,00	0,00	0,00	0,00
14	- Aufwendungen für Sach- und Dienstleistungen	300,00	0,00	0,00	0,00
15	- Afa auf imm. VG d. AV u. a.S sowie auf akt. Aufw. für die Ingans.u.Erw.d. Vw	300,00	0,00	0,00	0,00
20	- Sonstige laufende Aufwendungen	100,00	0,00	0,00	0,00
21	Summe der ordentlichen Aufwend. (Summe der Nr. 12 bis 20)	700,00	0,00	0,00	0,00
22	Ordentliches Ergebnis (Saldo der Nummern 11 und 21)	-600,00	0,00	0,00	0,00
25	JErg. (Jahresüber./Jahresfehlb.) vor iLB u.v.Verä.d.Rückl. (Nr.22+23-24)	-600,00	0,00	0,00	0,00
28	Jahreserg. d.TH's nach Verr.d.ILV u.vor Verä.d.Rückl. Nr.25 zzgl.Nr.26 ab.Nr.27)	-600,00	0,00	0,00	0,00
Zugeordnete Produkte im Teilfinanzhaushalt Teilhaushalt 1 Zentrale Dienste					
Gemeinde Stolpe					
Nr.	Bezeichnung	Wesentl. Produkt 55300	Wesentl. Produkt 57301	Wesentl. Produkt 36600	Wesentl. Produkt 42400
04	+ Öffentlich-rechtliche Leistungsentgelte	100,00	0,00	0,00	0,00
10	Summe der ordentlichen Einzahl. (Summe der Nr. 1 bis 9)	100,00	0,00	0,00	0,00
13	- Auszahlungen für Sach- und Dienstleistungen	300,00	0,00	0,00	0,00
17	- Sonstige laufende Auszahlungen	100,00	0,00	0,00	0,00
18	Summe der ordentl. Auszahl. (Summe der Nr. 11 bis 17)	400,00	0,00	0,00	0,00
19	Saldo der ordentl. Ein- und Ausz. (Saldo der Nr. 10 und 18)	-300,00	0,00	0,00	0,00
22	Saldo d. ord. u. außerord. Ein- u. Ausz. (Nr.19+20-21)	-300,00	0,00	0,00	0,00
22.2	Saldo der ordentl. und außerordent. Ein-u.Ausz.n.Verr.d.iLB (Summe Nr.22u.22.1)	-300,00	0,00	0,00	0,00
40	Finanzmittelüberschuss/Finanzmittelfe hlbetrag d. THH (Summe d. Nr. 22.2 u. 39)	-300,00	0,00	0,00	0,00

HHPL Gemeinde Stolpe

Zugeordnete Produkte im Teilergebnishaushalt Teilhaushalt 2 Zentrale Finanzleistungen

Gemeinde Stolpe

Nr.	Bezeichnung	Summe aller Produkte	Wesentl. Produkt 61100	Wesentl. Produkt 61200
01	+ Steuern und ähnliche Abgaben	241.800,00	241.800,00	0,00
02	+ Zuwendg., allgem. Umlagen u.sonst. Transferertr.	126.700,00	126.700,00	0,00
09	+ Zinserträge und sonstige Finanzerträge	7.200,00	200,00	0,00
10	+ Sonstige laufende Erträge	2.500,00	0,00	2.500,00
11	Summe der ordentlichen Erträge (Summe der Nr. 1 bis 10)	378.200,00	368.700,00	2.500,00
17	- Zuwendungen, Umlagen und sonstige Transferaufwendungen	199.300,00	199.300,00	0,00
19	- Zinsaufwendungen und sonstige Finanzaufwendungen	100,00	100,00	0,00
21	Summe der ordentlichen Aufwend. (Summe der Nr. 12 bis 20)	199.400,00	199.400,00	0,00
22	Ordentliches Ergebnis (Saldo der Nummern 11 und 21)	178.800,00	169.300,00	2.500,00
25	JErg. (Jahresüber./Jahresfehlb.) vor iLB u.v.Verä.d.Rückl. (Nr.22+23-24)	178.800,00	169.300,00	2.500,00
28	Jahreserg. d.TH's nach Verr.d.ILV u.vor Verä.d.Rückl. Nr.25 zzgl.Nr.26 ab.Nr27)	178.800,00	169.300,00	2.500,00

Zugeordnete Produkte im Teilfinanzhaushalt Teilhaushalt 2 Zentrale Finanzleistungen

Gemeinde Stolpe

Nr.	Bezeichnung	Summe aller Produkte	Wesentl. Produkt 61100	Wesentl. Produkt 61200
01	+ Steuern und ähnliche Abgaben	241.800,00	241.800,00	0,00
02	+ Zuwendungen, allgemeine Umlagen und sonstige Transfereinzahlungen	126.700,00	126.700,00	0,00
08	+ Zinseinzahlungen und sonstige Finanzeinzahlungen	7.200,00	200,00	0,00
09	+ Sonstige laufende Einzahlungen	2.500,00	0,00	2.500,00
10	Summe der ordentlichen Einzahl. (Summe der Nr. 1 bis 9)	378.200,00	368.700,00	2.500,00
14	- Zuwendg., Umlagen u. sonstige Transferauszahlg.	199.300,00	199.300,00	0,00
16	- Zinsauszahlungen und sonstige Finanzauszahlungen	100,00	100,00	0,00
18	Summe der ordentl. Auszahl. (Summe der Nr. 11 bis 17)	199.400,00	199.400,00	0,00
19	Saldo der ordentl. Ein- und Ausz. (Saldo der Nr. 10 und 18)	178.800,00	169.300,00	2.500,00
22	Saldo d. ord. u. außerord. Ein- u. Ausz. (Nr.19+20-21)	178.800,00	169.300,00	2.500,00
22.2	Saldo der ordentl. und außerordent. Ein-u.Ausz.n.Verr.d.ILB (Summe Nr.22u.22.1)	178.800,00	169.300,00	2.500,00
23	+ Einzahlungen aus Investitionszuwendungen	12.000,00	12.000,00	0,00
31	Summe der Einzl. aus Invest.tätigkeit (Summe der N.23 bis 30)	12.000,00	12.000,00	0,00

HHPL Gemeinde Stolpe**Zugeordnete Produkte im Teilfinanzhaushalt Teilhaushalt 2 Zentrale Finanzleistungen**

Gemeinde Stolpe

Nr.	Bezeichnung	Summe aller Produkte	Wesentl. Produkt 61100	Wesentl. Produkt 61200
39	Saldo der Ein- und Auszahlungen aus Investitionstätigkeit(Saldo der Nr. 31 u.38)	12.000,00	12.000,00	0,00
40	Finanzmittelüberschuss/Finanzmittelfehlbetrag d. THH (Summe d. Nr. 22.2 u. 39)	190.800,00	181.300,00	2.500,00

HHPL Gemeinde Stolpe

Übersicht über die produktgruppenbezogenen Finanzdaten des Haushaltsjahres

Gemeinde Stolpe

Nr.	Bezeichnung	Haushalt insgesamt (Summe)	Hauptproduktbereich 1 Zentrale Verwaltung	Produktbereich 11 Innere Verwaltung	Produktgruppe 111 Verwaltungstätigung	Produkt 11100 Amtsorgane, Verwaltungsleitung, Mitgliedschaften u.	Produktgruppe 112 Personal	Produkt 11200 Personal
	Übersicht über die Teilergebnishaushalte Ertrags- und Aufwandsarten (gem. § 4 Abs. 10 GemHVO-Doppik)							
02	+ Zuwendg., allgem. Umlagen u.sonst. Transferertr.	59.600	1.500	400	0	0	0	0
04	+ Öffentlich-rechtliche Leistungsentgelte	54.100	0	0	0	0	0	0
05	+ Privatrechtliche Leistungsentgelte	27.100	13.800	13.800	0	0	0	0
06	+ Kostenerstattungen und Kostenumlagen	17.000	17.000	16.500	0	0	0	0
10	+ Sonstige laufende Erträge	8.200	0	0	0	0	0	0
11	Summe der ordentlichen Erträge (Summe der Nummern 1 bis 10)	166.000	32.300	30.700	0	0	0	0
12	- Personalaufwendungen	77.100	59.500	56.000	6.500	6.500	0	0
14	- Aufwendungen für Sach- und Dienstleistungen	141.800	19.800	9.500	100	100	0	0
15	- Afa auf imma. VG Anlagevermögens u. a.Sachanl./akt. Aufw.	93.000	10.100	7.700	0	0	0	0
17	- Zuwendungen, Umlagen und sonstige Transferaufwendungen	36.400	0	0	0	0	0	0
20	- Sonstige laufende Aufwendungen	19.100	9.800	6.300	2.600	2.600	0	0
21	Summe der ordentlichen Aufwend. (Summe der Nr. 12 bis 20)	-367.400	-99.200	-79.500	-9.200	-9.200	0	0
22	Ordentliches Ergebnis (Saldo der Nummern 11 und 21)	-201.400	-66.900	-48.800	-9.200	-9.200	0	0
25	Jahresergebnis v.i.LV u.v.Veräg. d. Rücklagen (22 zzgl. N.23 ab. Nr.24)	-201.400	-66.900	-48.800	-9.200	-9.200	0	0
28	Jahresergebnis des TH nach Verr. der ILV vor Verän. der RL (Nr.25+26-27)	-201.400	-66.900	-48.800	-9.200	-9.200	0	0
	Übersicht über die Teilfinanzhaushalte Ein- und Auszahlungsarten (gem. § 4 Abs. 12 GemHVO-Doppik)							
04	+ Öffentlich-rechtliche Leistungsentgelte	50.100	0	0	0	0	0	0
05	+ Privatrechtliche Leistungsentgelte	27.100	13.800	13.800	0	0	0	0
06	+ Kostenerstattungen und Kostenumlagen	17.000	17.000	16.500	0	0	0	0
09	+ Sonstige laufende Einzahlungen	8.200	0	0	0	0	0	0
10	Summe der ordentlichen Einzahlungen (Summe der N. 1 bis 9)	102.400	30.800	30.300	0	0	0	0
11	- Personalauszahlungen	77.100	59.500	56.000	6.500	6.500	0	0
13	- Auszahlungen für Sach- und Dienstleistungen	141.800	19.800	9.500	100	100	0	0
14	- Zuwendg., Umlagen u. sonstige Transferauszahlg.	36.400	0	0	0	0	0	0
17	- Sonstige laufende Auszahlungen	19.100	9.800	6.300	2.600	2.600	0	0

HHPL Gemeinde Stolpe

Übersicht über die produktgruppenbezogenen Finanzdaten des Haushaltsjahres								
Gemeinde Stolpe								
Nr.	Bezeichnung	Haushalt insgesamt (Summe)	Hauptproduktbereich 1 Zentrale Verwaltung	Produktbereich 11 Innere Verwaltung	Produktgruppe 111 Verwaltungstätigkeit	Produkt 11100 Amtsorgane, Verwaltungsleitung, Mitgliedschaften u.	Produktgruppe 112 Personal	Produkt 11200 Personal
18	Summe der ordentlichen Auszahlungen (Summe der Nr. 11 bis 17)	274.400	89.100	71.800	9.200	9.200	0	0
19	Saldo der ordentl. Ein- und Auszahl. (Saldo der Nr. 10 und 18)	-172.000	-58.300	-41.500	-9.200	-9.200	0	0
22	Saldo d. ordentl. u. außerord. l. Ein- und Auszahl. (Nr. 19 + 20 - 21)	-172.000	-58.300	-41.500	-9.200	-9.200	0	0
22.2	Saldo der ordentl. und außerordent. Ein- u. Ausz. n. Verr. d. ILB (Summe Nr. 22 u. 22.1)	-172.000	-58.300	-41.500	-9.200	-9.200	0	0
23	+ Einzahlungen aus Investitionszuwendungen	304.300	4.300	0	0	0	0	0
31	Summe der Einz. aus Invest.tätigkeit (Summe der Nr. 23 bis 30)	304.300	4.300	0	0	0	0	0
32	- Auszahlungen für immaterielle Vermögensgegenst.	2.200	2.200	2.200	2.200	2.200	0	0
33	- Auszahlungen für Sachanlagen	415.800	61.600	56.800	0	0	0	0
38	Summe der Ausz. aus Invest.tätigkeit (Summe der Nr. 32 bis 37)	418.000	63.800	59.000	2.200	2.200	0	0
39	Saldo der Ein- und Ausz. aus Invest.tätigkeit (Saldo der Nr. 31 u. 38)	-113.700	-59.500	-59.000	-2.200	-2.200	0	0
40	Finanzmittelüberschuss/Finanzmittelfehlbetrag des TH (Summe der N. 22.2 + 39)	-285.700	-117.800	-100.500	-11.400	-11.400	0	0

HHPL Gemeinde Stolpe

Übersicht über die produktgruppenbezogenen Finanzdaten des Haushaltsjahres

Gemeinde Stolpe

Nr.	Bezeichnung	Produktgruppe 114 Zentrale Dienste	Produkt 11401 Amt Zentral	Produkt 11402 Liegenschaften	Produkt 11403 Rathaus	Produkt 11404 Bauhof	Produkt 11405 Fremdverwaltete Miet- und Pachtobjekte	Produktgruppe 116 Finanzen
	Übersicht über die Teilergebnishaushalte Ertrags- und Aufwandsarten (gem. §4 Abs. 10 GemHVO-							
02	+ Zuwendg., allgem. Umlagen u.sonst. Transferertr.	400	400	0	0	0	0	0
05	+ Privatrechtliche Leistungsentgelte	13.800	11.300	2.500	0	0	0	0
06	+ Kostenerstattungen und Kostenumlagen	16.500	0	0	0	16.500	0	0
11	Summe der ordentlichen Erträge (Summe der	30.700	11.700	2.500	0	16.500	0	0
12	- Personalaufwendungen	49.500	0	0	0	49.500	0	0
14	- Aufwendungen für Sach- und Dienstleistungen	9.400	1.700	0	0	7.700	0	0
15	- Afa auf imma. VG Anlagevermögens u. a.Sachanl./akt. Aufw.	7.700	4.700	0	0	3.000	0	0
20	- Sonstige laufende Aufwendungen	3.700	200	1.800	0	1.700	0	0
21	Summe der ordentlichen Aufwend. (Summe der	-70.300	-6.600	-1.800	0	-61.900	0	0
22	Ordentliches Ergebnis (Saldo der Nummern 11 und 21)	-39.600	5.100	700	0	-45.400	0	0
25	Jahresergebnis v.i.LV u.v.Veräg. d. Rücklagen (22 zzgl. N.23 ab. Nr.24)	-39.600	5.100	700	0	-45.400	0	0
28	Jahresergebnis des TH nach Verr. der ILV vor Verän. der RL (Nr.25+26-27)	-39.600	5.100	700	0	-45.400	0	0
	Übersicht über die Teilfinanzhaushalte Ein- und Auszahlungsarten (gem. § 4 Abs. 12 GemHVO-							
05	+ Privatrechtliche Leistungsentgelte	13.800	11.300	2.500	0	0	0	0
06	+ Kostenerstattungen und Kostenumlagen	16.500	0	0	0	16.500	0	0
10	Summe der ordentlichen Einzahlungen (Summe	30.300	11.300	2.500	0	16.500	0	0

HHPL Gemeinde Stolpe

Übersicht über die produktgruppenbezogenen Finanzdaten des Haushaltsjahres

Gemeinde Stolpe

Nr.	Bezeichnung	Produktgruppe 114 Zentrale Dienste	Produkt 11401 Amt Zentral	Produkt 11402 Liegenschaften	Produkt 11403 Rathaus	Produkt 11404 Bauhof	Produkt 11405 Fremdverwaltete Miet- und Pachtobjekte	Produktgruppe 116 Finanzen
11	- Personalauszahlungen	49.500	0	0	0	49.500	0	0
13	- Auszahlungen für Sach- und	9.400	1.700	0	0	7.700	0	0
17	- Sonstige laufende Auszahlungen	3.700	200	1.800	0	1.700	0	0
18	Summe der ordentlichen Auszahlungen	62.600	1.900	1.800	0	58.900	0	0
19	Saldo der ordentl. Ein- und Auszahl. (Saldo der Nr. 10 und 18)	-32.300	9.400	700	0	-42.400	0	0
22	Saldo d. ordentl. u. außerord. l. Ein- und Auszahl. (Nr. 19 + 20-	-32.300	9.400	700	0	-42.400	0	0
22.2	Saldo der ordentl. und außerordent. Ein- u. Ausz. n. Verr. d. ILB (Summe Nr. 22 u. 22.1)	-32.300	9.400	700	0	-42.400	0	0
33	- Auszahlungen für Sachanlagen	56.800	0	55.000	0	1.800	0	0
38	Summe der Ausz. aus Invest.tätigkeit (Summe der Nr. 32 bis	56.800	0	55.000	0	1.800	0	0
39	Saldo der Ein- und Ausz. aus Invest.tätigkeit (Saldo	-56.800	0	-55.000	0	-1.800	0	0
40	Finanzmittelüberschus s/Finanzmittelfehlbetr ag des TH (Summe der N. 22.2 + 39)	-89.100	9.400	-54.300	0	-44.200	0	0

HHPL Gemeinde Stolpe

Übersicht über die produktgruppenbezogenen Finanzdaten des Haushaltsjahres

Gemeinde Stolpe

Nr.	Bezeichnung	Produkt 11600 Finanzen	Produktbereich 12 Sicherheit und Ordnung	Produktgruppe 121 Statistik und Wahlen	Produkt 12100 Wahlen	Produktgruppe 122 Ordnungsangele	Produkt 12200 Ordnungsangele genheiten
	Übersicht über die Teilergebnishaushalte Ertrags- und Aufwandsarten (gem. §4 Abs. 10 GemHVO-Doppik)						
02	+ Zuwendg., allgem. Umlagen u.sonst. Transferertr.	0	1.100	0	0	0	0
06	+ Kostenerstattungen und Kostenumlagen	0	500	500	500	0	0
11	Summe der ordentlichen Erträge (Summe der Nummern 1 bis 10)	0	1.600	500	500	0	0
12	- Personalaufwendungen	0	3.500	500	500	0	0
14	- Aufwendungen für Sach- und Dienstleistungen	0	10.300	0	0	0	0
15	- Afa auf imma. VG Anlagevermögens u. a.Sachanl./akt. Aufw.	0	2.400	0	0	0	0
20	- Sonstige laufende Aufwendungen	0	3.500	0	0	0	0
21	Summe der ordentlichen Aufwend. (Summe der Nr. 12 bis 20)	0	-19.700	-500	-500	0	0
22	Ordentliches Ergebnis (Saldo der Nummern 11 und 21)	0	-18.100	0	0	0	0
25	Jahresergebnis v.i.LV u.v.Veräg. d. Rücklagen (22 zzgl. N.23 ab. Nr.24)	0	-18.100	0	0	0	0
28	Jahresergebnis des TH nach Verr. der ILV vor Verän. der RL (Nr.25+26-27)	0	-18.100	0	0	0	0
	Übersicht über die Teilfinanzhaushalte Ein- und Auszahlungsarten (gem. § 4 Abs. 12 GemHVO-Doppik)						
06	+ Kostenerstattungen und Kostenumlagen	0	500	500	500	0	0
10	Summe der ordentlichen Einzahlungen (Summe der N. 1 bis 9)	0	500	500	500	0	0
11	- Personalauszahlungen	0	3.500	500	500	0	0
13	- Auszahlungen für Sach- und Dienstleistungen	0	10.300	0	0	0	0
17	- Sonstige laufende Auszahlungen	0	3.500	0	0	0	0
18	Summe der ordentlichen Auszahlungen (Summe der Nr. 11 bis 17)	0	17.300	500	500	0	0
19	Saldo der ordentl. Ein- und Auszahl. (Saldo der Nr. 10 und 18)	0	-16.800	0	0	0	0
22	Saldo d. ordentl. u. außerord.l. Ein- und Auszahl. (Nr. 19+20-21)	0	-16.800	0	0	0	0
22.2	Saldo der ordentl. und außerordent. Ein-u.Ausz.n.Verr.d.ILB (Summe Nr.22u.22.1)	0	-16.800	0	0	0	0
23	+ Einzahlungen aus Investitionszuwendungen	0	4.300	0	0	0	0

HHPL Gemeinde Stolpe**Übersicht über die produktgruppenbezogenen Finanzdaten des Haushaltsjahres**

Gemeinde Stolpe

Nr.	Bezeichnung	Produkt 11600 Finanzen	Produktbereich 12 Sicherheit und Ordnung	Produktgruppe 121 Statistik und Wahlen	Produkt 12100 Wahlen	Produktgruppe 122 Ordnungsangele	Produkt 12200 Ordnungsangele genheiten
31	Summe der Einz. aus Invest.tätigkeit (Summe der Nr.23 bis 30)	0	4.300	0	0	0	0
33	- Auszahlungen für Sachanlagen	0	4.800	0	0	0	0
38	Summe der Ausz. aus Invest.tätigkeit (Summe der Nr. 32 bis 37)	0	4.800	0	0	0	0
39	Saldo der Ein- und Ausz. aus Invest.tätigkeit (Saldo der Nr.31 u.38)	0	-500	0	0	0	0
40	Finanzmittelüberschuss/Finanzmittelfe hlbetrag des TH (Summe der N. 22.2 +39)	0	-17.300	0	0	0	0

HHPL Gemeinde Stolpe

Übersicht über die produktgruppenbezogenen Finanzdaten des Haushaltsjahres					
Gemeinde Stolpe					
Nr.	Bezeichnung	Produkt 12300 Verkehrsangeleg enheiten	Produktgruppe 126 Brandschutz	Produkt 12600 Brandschutz	Produkt 12605 Amtsfeuerwehr
	Übersicht über die Teilergebnishaushalte				
	Ertrags- und Aufwandsarten (gem. §4 Abs. 10 GemHVO-Doppik)				
02	+ Zuwendg., allgem. Umlagen u.sonst. Transferertr.	0	1.100	1.100	0
11	Summe der ordentlichen Erträge (Summe der Nummern 1 bis 10)	0	1.100	1.100	0
12	- Personalaufwendungen	0	3.000	3.000	0
14	- Aufwendungen für Sach- und Dienstleistungen	0	10.300	10.300	0
15	- Afa auf imma. VG Anlagevermögens u. a.Sachanl./akt. Aufw.	0	2.400	2.400	0
20	- Sonstige laufende Aufwendungen	0	3.500	3.500	0
21	Summe der ordentlichen Aufwend. (Summe der Nr. 12 bis 20)	0	-19.200	-19.200	0
22	Ordentliches Ergebnis (Saldo der Nummern 11 und 21)	0	-18.100	-18.100	0
25	Jahresergebnis v.i.LV u.v.Veräg. d. Rücklagen (22 zzgl. N.23 ab. Nr.24)	0	-18.100	-18.100	0
28	Jahresergebnis des TH nach Verr. der ILV vor Verän. der RL (Nr.25+26-27)	0	-18.100	-18.100	0
	Übersicht über die Teilfinanzhaushalte				
	Ein- und Auszahlungsarten (gem. § 4 Abs. 12 GemHVO-Doppik)				
11	- Personalauszahlungen	0	3.000	3.000	0
13	- Auszahlungen für Sach- und Dienstleistungen	0	10.300	10.300	0
17	- Sonstige laufende Auszahlungen	0	3.500	3.500	0
18	Summe der ordentlichen Auszahlungen (Summe der Nr. 11 bis 17)	0	16.800	16.800	0
19	Saldo der ordentl. Ein- und Auszahl. (Saldo der Nr. 10 und 18)	0	-16.800	-16.800	0
22	Saldo d. ordentl. u. außerord.l. Ein- und Auszahl. (Nr. 19+20-21)	0	-16.800	-16.800	0
22.2	Saldo der ordentl. und außerordent. Ein-u.Ausz.n.Verr.d.ILB (Summe Nr.22u.22.1)	0	-16.800	-16.800	0
23	+ Einzahlungen aus Investitionszuwendungen	0	4.300	4.300	0
31	Summe der Einz. aus Invest.tätigkeit (Summe der Nr.23 bis 30)	0	4.300	4.300	0
33	- Auszahlungen für Sachanlagen	0	4.800	4.800	0
38	Summe der Ausz. aus Invest.tätigkeit (Summe der Nr. 32 bis 37)	0	4.800	4.800	0
39	Saldo der Ein- und Ausz. aus Invest.tätigkeit (Saldo der Nr.31 u.38)	0	-500	-500	0
40	Finanzmittelüberschuss/Finanzmittelfehlbetrag des TH (Summe der N. 22.2 +39)	0	-17.300	-17.300	0

HHPL Gemeinde Stolpe

Übersicht über die produktgruppenbezogenen Finanzdaten des Haushaltsjahres

Gemeinde Stolpe

Nr.	Bezeichnung	Hauptproduktbereich 2 Schule und Kultur	Produktbereich 20 Schulträgeraufgaben, allgemeine	Produktbereich 201 Schulträgeraufgaben, allgemeine	Produkt 20100 Allgemeine Schulverwaltung	Produktbereich 28 Heimat- und sonstige Kulturpflege	Produktbereich 281 Heimat- und sonstige Kulturpflege	Produkt 28100 Heimat- und sonstige Kulturpflege
	Übersicht über die Teilergebnishaushalte Ertrags- und Aufwandsarten (gem. §4 Abs. 10 GemHVO-							
05	+ Privatrechtliche Leistungsentgelte	300	0	0	0	300	300	300
11	Summe der ordentlichen Erträge (Summe der	300	0	0	0	300	300	300
14	- Aufwendungen für Sach- und Dienstleistungen	42.000	0	0	0	5.000	5.000	5.000
21	Summe der ordentlichen Aufwend. (Summe der	-42.000	0	0	0	-5.000	-5.000	-5.000
22	Ordentliches Ergebnis (Saldo der Nummern 11 und 21)	-41.700	0	0	0	-4.700	-4.700	-4.700
25	Jahresergebnis v.i.LV u.v.Veräg. d. Rücklagen (22 zzgl. N.23 ab. Nr.24)	-41.700	0	0	0	-4.700	-4.700	-4.700
28	Jahresergebnis des TH nach Verr. der ILV vor Verän. der RL (Nr.25+26-27)	-41.700	0	0	0	-4.700	-4.700	-4.700
	Übersicht über die Teilfinanzhaushalte Ein- und Auszahlungsarten (gem. § 4 Abs. 12 GemHVO-							
05	+ Privatrechtliche Leistungsentgelte	300	0	0	0	300	300	300
10	Summe der ordentlichen Einzahlungen (Summe	300	0	0	0	300	300	300
13	- Auszahlungen für Sach- und	42.000	0	0	0	5.000	5.000	5.000
18	Summe der ordentlichen Auszahlungen	42.000	0	0	0	5.000	5.000	5.000
19	Saldo der ordentl. Ein- und Auszahl. (Saldo der Nr. 10 und 18)	-41.700	0	0	0	-4.700	-4.700	-4.700
22	Saldo d. ordentl. u.außerord.l. Ein- und Auszahl. (Nr. 19+20-	-41.700	0	0	0	-4.700	-4.700	-4.700

HHPL Gemeinde Stolpe

Übersicht über die produktgruppenbezogenen Finanzdaten des Haushaltsjahres								
Gemeinde Stolpe								
Nr.	Bezeichnung	Hauptproduktbereich 2 Schule und Kultur	Produktbereich 20 Schulträgeraufgaben, allgemeine	Produktbereich 201 Schulträgeraufgaben, allgemeine	Produkt 20100 Allgemeine Schulverwaltung	Produktbereich 28 Heimat- und sonstige Kulturpflege	Produktbereich 281 Heimat- und sonstige Kulturpflege	Produkt 28100 Heimat- und sonstige Kulturpflege
22.2	Saldo der ordentl. und außerordent. Ein- u. Ausz. n. Verr. d. ILB (Summe Nr. 22 u. 22.1)	-41.700	0	0	0	-4.700	-4.700	-4.700
40	Finanzmittelüberschuss/Finanzmittelfehlbetrag des TH (Summe der N. 22.2 + 39)	-41.700	0	0	0	-4.700	-4.700	-4.700

HHPL Gemeinde Stolpe

Übersicht über die produktgruppenbezogenen Finanzdaten des Haushaltsjahres								
Gemeinde Stolpe								
Nr.	Bezeichnung	Hauptproduktbereich 3 Soziales und Jugend	Produktbereich 35 Sonstige soziale Hilfen und Leistungen	Produktbereich 351 Sonstige soziale Hilfen und Leistungen	Produkt 35100 Soziale Hilfen und Leistungen	Produktbereich 36 Kinder-, Jugend - und Familienhilfe	Produktgruppe 361 Förderung von Kindern in Tageseinrichtungen und in	Produkt 36100 Förderung von Kindern in Tageseinrichtungen und in
	Übersicht über die Teilergebnishaushalte Ertrags- und Aufwandsarten (gem. §4 Abs. 10 GemHVO-							
14	- Aufwendungen für Sach- und Dienstleistungen	1.200	0	0	0	1.200	0	0
17	- Zuwendungen, Umlagen und sonstige Transferaufwendungen	36.400	0	0	0	36.400	36.400	36.400
21	Summe der ordentlichen Aufwend. (Summe der	-37.600	0	0	0	-37.600	-36.400	-36.400
22	Ordentliches Ergebnis (Saldo der Nummern 11 und 21)	-37.600	0	0	0	-37.600	-36.400	-36.400
25	Jahresergebnis v.i.LV u.v.Veräg. d. Rücklagen (22 zzgl. N.23 ab. Nr.24)	-37.600	0	0	0	-37.600	-36.400	-36.400
28	Jahresergebnis des TH nach Verr. der ILV vor Verän. der RL (Nr.25+26-27)	-37.600	0	0	0	-37.600	-36.400	-36.400
	Übersicht über die Teilfinanzhaushalte Ein- und Auszahlungsarten (gem. § 4 Abs. 12 GemHVO-							
13	- Auszahlungen für Sach- und	1.200	0	0	0	1.200	0	0
14	- Zuwendg., Umlagen u. sonstige Transferauszahlg.	36.400	0	0	0	36.400	36.400	36.400
18	Summe der ordentlichen Auszahlungen	37.600	0	0	0	37.600	36.400	36.400
19	Saldo der ordentl. Ein- und Auszahl. (Saldo der Nr. 10 und 18)	-37.600	0	0	0	-37.600	-36.400	-36.400
22	Saldo d. ordentl. u.außerord.l. Ein- und Auszahl. (Nr. 19+20-	-37.600	0	0	0	-37.600	-36.400	-36.400
22.2	Saldo der ordentl. und außerordent. Ein- u.Ausz.n.Verr.d.ILB (Summe Nr.22u.22.1)	-37.600	0	0	0	-37.600	-36.400	-36.400

HHPL Gemeinde Stolpe

Übersicht über die produktgruppenbezogenen Finanzdaten des Haushaltsjahres

Gemeinde Stolpe

Nr.	Bezeichnung	Hauptproduktbereich 3 Soziales und Jugend	Produktbereich 35 Sonstige soziale Hilfen und Leistungen	Produktbereich 351 Sonstige soziale Hilfen und Leistungen	Produkt 35100 Soziale Hilfen und Leistungen	Produktbereich 36 Kinder-, Jugend - und Familienhilfe	Produktgruppe 361 Förderung von Kindern in Tageseinrichtungen und in	Produkt 36100 Förderung von Kindern in Tageseinrichtungen und in
33	- Auszahlungen für Sachanlagen	5.000	0	0	0	5.000	0	0
38	Summe der Ausz. aus Invest.tätigkeit (Summe der Nr. 32 bis	5.000	0	0	0	5.000	0	0
39	Saldo der Ein- und Ausz. aus Invest.tätigkeit (Saldo	-5.000	0	0	0	-5.000	0	0
40	Finanzmittelüberschuss/Finanzmittelfehlbetrag des TH (Summe der N. 22.2 +39)	-42.600	0	0	0	-42.600	-36.400	-36.400

HHPL Gemeinde Stolpe

Übersicht über die produktgruppenbezogenen Finanzdaten des Haushaltsjahres							
Gemeinde Stolpe							
Nr.	Bezeichnung	Produktgruppe 365 Tageseinrichtung en für Kinder	Produkt 36502 Tageseinrichtung en für Kinder	Produktgruppe 366 Einrichtungen der Kinder und	Produkt 36600 Einrichtungen der Kinder- und Jugendarbeit	Produkt 36601 Gemeindliche Sport- & Spielanlagen	Produkt 36602 Jugendklub und Jugendbegegnun gsstätten
	Übersicht über die Teilergebnishaushalte Ertrags- und Aufwandsarten (gem. §4 Abs. 10 GemHVO-Doppik)						
14	- Aufwendungen für Sach- und Dienstleistungen	0	0	1.200	0	1.200	0
21	Summe der ordentlichen Aufwend. (Summe der Nr. 12 bis 20)	0	0	-1.200	0	-1.200	0
22	Ordentliches Ergebnis (Saldo der Nummern 11 und 21)	0	0	-1.200	0	-1.200	0
25	Jahresergebnis v.i.LV u.v.Veräg. d. Rücklagen (22 zzgl. N.23 ab. Nr.24)	0	0	-1.200	0	-1.200	0
28	Jahresergebnis des TH nach Verr. der ILV vor Verän. der RL (Nr.25+26-27)	0	0	-1.200	0	-1.200	0
	Übersicht über die Teilfinanzhaushalte Ein- und Auszahlungsarten (gem. § 4 Abs. 12 GemHVO-Doppik)						
13	- Auszahlungen für Sach- und Dienstleistungen	0	0	1.200	0	1.200	0
18	Summe der ordentlichen Auszahlungen (Summe der Nr. 11 bis 17)	0	0	1.200	0	1.200	0
19	Saldo der ordentl. Ein- und Auszahl. (Saldo der Nr. 10 und 18)	0	0	-1.200	0	-1.200	0
22	Saldo d. ordentl. u.außerord.l. Ein- und Auszahl. (Nr. 19+20-21)	0	0	-1.200	0	-1.200	0
22.2	Saldo der ordentl. und außerordent. Ein-u.Auszn.Verr.d.ILB (Summe Nr.22u.22.1)	0	0	-1.200	0	-1.200	0
33	- Auszahlungen für Sachanlagen	0	0	5.000	0	5.000	0
38	Summe der Ausz. aus Invest.tätigkeit (Summe der Nr. 32 bis 37)	0	0	5.000	0	5.000	0
39	Saldo der Ein- und Ausz. aus Invest.tätigkeit (Saldo der Nr.31 u.38)	0	0	-5.000	0	-5.000	0
40	Finanzmittelüberschuss/Finanzmittelfehlbetrag des TH (Summe der N. 22.2 +39)	0	0	-6.200	0	-6.200	0

HHPL Gemeinde Stolpe**Übersicht über die produktgruppenbezogenen Finanzdaten des Haushaltsjahres**

Gemeinde Stolpe

Nr.	Bezeichnung	Hauptproduktbereich 4 Gesundheit und	Produktbereich 42 Sportförderung	Produktgruppe 424 Sportstätten und Bäder
	Übersicht über die Teilergebnishaushalte			
	Ertrags- und Aufwandsarten (gem. § 4 Abs. 10 GemHVO-Doppik)			
	Übersicht über die Teilfinanzhaushalte			
	Ein- und Auszahlungsarten (gem. § 4 Abs. 12 GemHVO-Doppik)			

HHPL Gemeinde Stolpe

Übersicht über die produktgruppenbezogenen Finanzdaten des Haushaltsjahres								
Gemeinde Stolpe								
Nr.	Bezeichnung	Hauptproduktbereich 5 Gestaltung Umwelt	Produktbereich 51 Räumliche Planung und Entwicklung	Produktgruppe 511 Räumliche Planungs- und Entwicklungsmaßnahmen	Produkt 51100 Räumliche Planungs- und Entwicklungsmaßnahmen	Produktbereich 52 Bauen und Wohnen	Produktgruppe 521 Bau- und Grundstückskoordnng	Produktgruppe 52100 Bau- und Grundstückskoordnng
	Übersicht über die Teilergebnishaushalte Ertrags- und Aufwandsarten (gem. §4 Abs. 10 GemHVO-							
02	+ Zuwendg., allgem. Umlagen u.sonst. Transferertr.	58.100	0	0	0	27.000	0	0
04	+ Öffentlich-rechtliche Leistungsentgelte	54.100	0	0	0	0	0	0
05	+ Privatrechtliche Leistungsentgelte	13.000	0	0	0	13.000	0	0
10	+ Sonstige laufende Erträge	8.200	0	0	0	0	0	0
11	Summe der ordentlichen Erträge (Summe der	133.400	0	0	0	40.000	0	0
12	- Personalaufwendungen	17.600	0	0	0	17.600	0	0
14	- Aufwendungen für Sach- und Dienstleistungen	78.800	0	0	0	16.100	0	0
15	- Afa auf imma. VG Anlagevermögens u. a.Sachanl./akt. Aufw.	82.900	0	0	0	30.000	0	0
20	- Sonstige laufende Aufwendungen	9.300	5.000	5.000	5.000	2.400	0	0
21	Summe der ordentlichen Aufwend. (Summe der	-188.600	-5.000	-5.000	-5.000	-66.100	0	0
22	Ordentliches Ergebnis (Saldo der Nummern 11 und 21)	-55.200	-5.000	-5.000	-5.000	-26.100	0	0
25	Jahresergebnis v.i.LV u.v.Veräg. d. Rücklagen (22 zzgl. N.23 ab. Nr.24)	-55.200	-5.000	-5.000	-5.000	-26.100	0	0
28	Jahresergebnis des TH nach Verr. der ILV vor Verän. der RL (Nr.25+26-27)	-55.200	-5.000	-5.000	-5.000	-26.100	0	0
	Übersicht über die Teilfinanzhaushalte Ein- und Auszahlungsarten (gem. § 4 Abs. 12 GemHVO-							
04	+ Öffentlich-rechtliche Leistungsentgelte	50.100	0	0	0	0	0	0
05	+ Privatrechtliche Leistungsentgelte	13.000	0	0	0	13.000	0	0

HHPL Gemeinde Stolpe

Übersicht über die produktgruppenbezogenen Finanzdaten des Haushaltsjahres

Gemeinde Stolpe

Nr.	Bezeichnung	Hauptproduktbereich 5 Gestaltung Umwelt	Produktbereich 51 Räumliche Planung und Entwicklung	Produktgruppe 511 Räumliche Planungs- und Entwicklungsmaßnahmen	Produkt 51100 Räumliche Planungs- und Entwicklungsmaßnahmen	Produktbereich 52 Bauen und Wohnen	Produktgruppe 521 Bau- und Grundstückordnung	Produktgruppe 52100 Bau- und Grundstückordnung
09	+ Sonstige laufende Einzahlungen	8.200	0	0	0	0	0	0
10	Summe der ordentlichen Einzahlungen (Summe	71.300	0	0	0	13.000	0	0
11	- Personalauszahlungen	17.600	0	0	0	17.600	0	0
13	- Auszahlungen für Sach- und	78.800	0	0	0	16.100	0	0
17	- Sonstige laufende Auszahlungen	9.300	5.000	5.000	5.000	2.400	0	0
18	Summe der ordentlichen Auszahlungen	105.700	5.000	5.000	5.000	36.100	0	0
19	Saldo der ordentl. Ein- und Auszahl. (Saldo der Nr. 10 und 18)	-34.400	-5.000	-5.000	-5.000	-23.100	0	0
22	Saldo d. ordentl. u. außerord. Ein- und Auszahl. (Nr. 19+20-	-34.400	-5.000	-5.000	-5.000	-23.100	0	0
22.2	Saldo der ordentl. und außerordent. Ein- u. Auszahl. Verr. d. ILB (Summe Nr. 22 u. 22.1)	-34.400	-5.000	-5.000	-5.000	-23.100	0	0
23	+ Einzahlungen aus Investitionszuwendungen	300.000	0	0	0	300.000	0	0
31	Summe der Einz. aus Invest.tätigkeit (Summe der Nr. 23 bis	300.000	0	0	0	300.000	0	0
33	- Auszahlungen für Sachanlagen	349.200	0	0	0	340.000	0	0
38	Summe der Ausz. aus Invest.tätigkeit (Summe der Nr. 32 bis	349.200	0	0	0	340.000	0	0
39	Saldo der Ein- und Ausz. aus Invest.tätigkeit (Saldo	-49.200	0	0	0	-40.000	0	0
40	Finanzmittelüberschuss/ Finanzmittelfehlbetrag des TH (Summe der N. 22.2 + 39)	-83.600	-5.000	-5.000	-5.000	-63.100	0	0

HHPL Gemeinde Stolpe

Übersicht über die produktgruppenbezogenen Finanzdaten des Haushaltsjahres

Gemeinde Stolpe

Nr.	Bezeichnung	54 Produktbereich Verkehrsflächen und -anlagen	Produktgruppe 541 Gemeindestraßen	Produkt 54100 Straßen, Wege und Plätze	Produktbereich 55 Natur und Landschaftspfleg e	Produktgruppe 553 Friedhofs- und Bestattungswese	Produkt 55300 Friedhofs- und Bestattungswese n
	Übersicht über die Teilergebnishaushalte Ertrags- und Aufwandsarten (gem. §4 Abs. 10 GemHVO-Doppik)						
02	+ Zuwendg., allgem. Umlagen u.sonst. Transferertr.	31.100	31.100	27.200	0	0	0
04	+ Öffentlich-rechtliche Leistungsentgelte	4.000	4.000	4.000	50.100	100	100
10	+ Sonstige laufende Erträge	8.200	0	0	0	0	0
11	Summe der ordentlichen Erträge (Summe der Nummern 1 bis 10)	43.300	35.100	31.200	50.100	100	100
14	- Aufwendungen für Sach- und Dienstleistungen	19.300	19.300	4.000	42.700	300	300
15	- Afa auf imma. VG Anlagevermögens u. a.Sachanl./akt. Aufw.	52.600	52.600	46.100	300	300	300
20	- Sonstige laufende Aufwendungen	1.400	1.400	1.400	100	100	100
21	Summe der ordentlichen Aufwend. (Summe der Nr. 12 bis 20)	-73.300	-73.300	-51.500	-43.100	-700	-700
22	Ordentliches Ergebnis (Saldo der Nummern 11 und 21)	-30.000	-38.200	-20.300	7.000	-600	-600
25	Jahresergebnis v.i.LV u.v.Veräg. d. Rücklagen (22 zzgl. N.23 ab. Nr.24)	-30.000	-38.200	-20.300	7.000	-600	-600
28	Jahresergebnis des TH nach Verr. der ILV vor Verän. der RL (Nr.25+26-27)	-30.000	-38.200	-20.300	7.000	-600	-600
	Übersicht über die Teilfinanzhaushalte Ein- und Auszahlungsarten (gem. § 4 Abs. 12 GemHVO-Doppik)						
04	+ Öffentlich-rechtliche Leistungsentgelte	0	0	0	50.100	100	100
09	+ Sonstige laufende Einzahlungen	8.200	0	0	0	0	0
10	Summe der ordentlichen Einzahlungen (Summe der N. 1 bis 9)	8.200	0	0	50.100	100	100
13	- Auszahlungen für Sach- und Dienstleistungen	19.300	19.300	4.000	42.700	300	300
17	- Sonstige laufende Auszahlungen	1.400	1.400	1.400	100	100	100
18	Summe der ordentlichen Auszahlungen (Summe der Nr. 11 bis 17)	20.700	20.700	5.400	42.800	400	400
19	Saldo der ordentl. Ein- und Auszahl. (Saldo der Nr. 10 und 18)	-12.500	-20.700	-5.400	7.300	-300	-300
22	Saldo d. ordentl. u.außerord.l. Ein- und Auszahl. (Nr. 19+20-21)	-12.500	-20.700	-5.400	7.300	-300	-300
22.2	Saldo der ordentl. und außerordent. Ein-u.Ausz.n.Verr.d.ILB (Summe Nr.22u.22.1)	-12.500	-20.700	-5.400	7.300	-300	-300
33	- Auszahlungen für Sachanlagen	9.200	9.200	6.700	0	0	0
38	Summe der Ausz. aus Invest.tätigkeit (Summe der Nr. 32 bis 37)	9.200	9.200	6.700	0	0	0

HHPL Gemeinde Stolpe**Übersicht über die produktgruppenbezogenen Finanzdaten des Haushaltsjahres**

Gemeinde Stolpe

Nr.	Bezeichnung	54 Produktbereich Verkehrsflächen und -anlagen	Produktgruppe 541 Gemeindestraßen	Produkt 54100 Straßen, Wege und Plätze	Produktbereich 55 Natur und Landschaftspflege	Produktgruppe 553 Friedhofs- und Bestattungswesen	Produkt 55300 Friedhofs- und Bestattungswesen
39	Saldo der Ein- und Ausz. aus Invest.tätigkeit (Saldo der Nr.31 u.38)	-9.200	-9.200	-6.700	0	0	0
40	Finanzmittelüberschuss/Finanzmittelfehlbetrag des TH (Summe der N. 22.2 +39)	-21.700	-29.900	-12.100	7.300	-300	-300

HHPL Gemeinde Stolpe

Übersicht über die produktgruppenbezogenen Finanzdaten des Haushaltsjahres			
Gemeinde Stolpe			
Nr.	Bezeichnung	Produktbereich 57 Wirtschaft und Tourismus	Produktgruppe 573 Allgemeine Einrichtungen und
	Übersicht über die Teilergebnishaushalte		
	Ertrags- und Aufwandsarten (gem. §4 Abs. 10 GemHVO-Doppik)		
14	- Aufwendungen für Sach- und Dienstleistungen	700	0
20	- Sonstige laufende Aufwendungen	400	0
21	Summe der ordentlichen Aufwend. (Summe der Nr. 12 bis 20)	-1.100	0
22	Ordentliches Ergebnis (Saldo der Nummern 11 und 21)	-1.100	0
25	Jahresergebnis v.i.LV u.v.Veräg. d. Rücklagen (22 zzgl. N.23 ab. Nr.24)	-1.100	0
28	Jahresergebnis des TH nach Verr. der ILV vor Verän. der RL (Nr.25+26-27)	-1.100	0
	Übersicht über die Teilfinanzhaushalte		
	Ein- und Auszahlungsarten (gem. § 4 Abs. 12 GemHVO-Doppik)		
13	- Auszahlungen für Sach- und Dienstleistungen	700	0
17	- Sonstige laufende Auszahlungen	400	0
18	Summe der ordentlichen Auszahlungen (Summe der Nr. 11 bis 17)	1.100	0
19	Saldo der ordentl. Ein- und Auszahl. (Saldo der Nr. 10 und 18)	-1.100	0
22	Saldo d. ordentl. u.außerord.l. Ein- und Auszahl. (Nr. 19+20-21)	-1.100	0
22.2	Saldo der ordentl. und außerordent. Ein-u.Auszahl. Verr.d.ILB (Summe Nr.22u.22.1)	-1.100	0
40	Finanzmittelüberschuss/Finanzmittelfehlbetrag des TH (Summe der N. 22.2 +39)	-1.100	0

HHPL Gemeinde Stolpe

Übersicht über die produktgruppenbezogenen Finanzdaten des Haushaltsjahres

Gemeinde Stolpe

Nr.	Bezeichnung	Haushalt insgesamt	Hauptproduktbereich 6 Zentrale Finanzdienstleistungen	Produktbereich 61 Allgemeine Finanzwirtschaft	Produktgruppe 611 Steuern, allgemeine Zuweisungen, allgemeine	Produkt 61100 Steuern, Allgemeine Zuweisungen, allgemeine	Produktgruppe 612 Sonstige allgemeine Finanzwirtschaft
	Übersicht über die Teilergebnishaushalte Ertrags- und Aufwandsarten (gem. § 4 Abs. 10 GemHVO-Doppik)						
01	+ Steuern und ähnliche Abgaben	241.800	241.800	241.800	241.800	241.800	0
02	+ Zuwendg., allgem. Umlagen u.sonst. Transferertr.	126.700	126.700	126.700	126.700	126.700	0
09	+ Zinserträge und sonstige Finanzerträge	7.200	7.200	200	200	200	0
10	+ Sonstige laufende Erträge	2.500	2.500	2.500	0	0	2.500
11	Summe der ordentlichen Erträge (Summe der Nummern 1 bis 10)	378.200	378.200	371.200	368.700	368.700	2.500
17	- Zuwendungen, Umlagen und sonstige Transferaufwendungen	199.300	199.300	199.300	199.300	199.300	0
19	- Zinsaufwendungen und sonstige Finanzaufwendungen	100	100	100	100	100	0
21	Summe der ordentlichen Aufwend. (Summe der Nr. 12 bis 20)	-199.400	-199.400	-199.400	-199.400	-199.400	0
22	Ordentliches Ergebnis (Saldo der Nummern 11 und 21)	178.800	178.800	171.800	169.300	169.300	2.500
25	Jahresergebnis v.i.LV u.v.Veräg. d. Rücklagen (22 zzgl. N.23 ab. Nr.24)	178.800	178.800	171.800	169.300	169.300	2.500
28	Jahresergebnis des TH nach Verr. der ILV vor Verän. der RL (Nr.25+26-27)	178.800	178.800	171.800	169.300	169.300	2.500
	Übersicht über die Teilfinanzhaushalte Ein- und Auszahlungsarten (gem. § 4 Abs. 12 GemHVO-Doppik)						
01	+ Steuern und ähnliche Abgaben	241.800	241.800	241.800	241.800	241.800	0
02	+ Zuwendungen, allgemeine Umlagen und sonstige Transfereinzahlungen	126.700	126.700	126.700	126.700	126.700	0
08	+ Zinseinzahlungen und sonstige Finanzeinzahlungen	7.200	7.200	200	200	200	0
09	+ Sonstige laufende Einzahlungen	2.500	2.500	2.500	0	0	2.500
10	Summe der ordentlichen Einzahlungen (Summe der N. 1 bis 9)	378.200	378.200	371.200	368.700	368.700	2.500
14	- Zuwendg., Umlagen u. sonstige Transferauszahlg.	199.300	199.300	199.300	199.300	199.300	0
16	- Zinsauszahlungen und sonstige Finanzauszahlungen	100	100	100	100	100	0
18	Summe der ordentlichen Auszahlungen (Summe der Nr. 11 bis 17)	199.400	199.400	199.400	199.400	199.400	0
19	Saldo der ordentl. Ein- und Auszahl. (Saldo der Nr. 10 und 18)	178.800	178.800	171.800	169.300	169.300	2.500
22	Saldo d. ordentl. u. außerordl. Ein- und Auszahl. (Nr. 19+20-21)	178.800	178.800	171.800	169.300	169.300	2.500

HHPL Gemeinde Stolpe**Übersicht über die produktgruppenbezogenen Finanzdaten des Haushaltsjahres**

Gemeinde Stolpe

Nr.	Bezeichnung	Haushalt insgesamt	Hauptproduktbereich 6 Zentrale Finanzdienstleistungen	Produktbereich 61 Allgemeine Finanzwirtschaft	Produktgruppe 611 Steuern, allgemeine Zuweisungen, allgemeine	Produkt 61100 Steuern, Allgemeine Zuweisungen, allgemeine	Produktgruppe 612 Sonstige allgemeine Finanzwirtschaft
22.2	Saldo der ordentl. und außerordent. Ein- u. Ausz. n. Verr. d. JLB (Summe Nr. 22 u. 22.1)	178.800	178.800	171.800	169.300	169.300	2.500
23	+ Einzahlungen aus Investitionszuwendungen	12.000	12.000	12.000	12.000	12.000	0
31	Summe der Einz. aus Invest.tätigkeit (Summe der Nr. 23 bis 30)	12.000	12.000	12.000	12.000	12.000	0
39	Saldo der Ein- und Ausz. aus Invest.tätigkeit (Saldo der Nr. 31 u. 38)	12.000	12.000	12.000	12.000	12.000	0
40	Finanzmittelüberschuss/Finanzmittelfehlbetrag des TH (Summe der N. 22.2 + 39)	190.800	190.800	183.800	181.300	181.300	2.500

Investitionen Stolpe

Investitionsprogramm TH 1 11100 Verwaltungssteuerung

Gemeinde Stolpe

Nr. Bezeichnung	Ergebnisse des HH-Vorvorjahres	Ansätze des HH-Vorjahres einschl. Nachträge	Ansatz des Haushaltsjahres	Planungsdaten des HHfolgejahres	Planungsdaten des zweiten HHfolgejahres	Planungsdaten des dritten Haushaltsfolgejahres	Planungsdaten der weiteren HHJahre bis zum Abschluss der Maßnahme	bis einschließlich des HHvorjahres bereitgestellte Mittel	Gesamtauszahlungen	davon bereits geleistet
I12-19-001 Wappen Gemeinde Stolpe a.U. 32 - Auszahlungen für immaterielle Vermögensgegenst.	0,00 0,00	0,00 0,00	-2.200,00 2.200,00	0,00 0,00	0,00 0,00	0,00 0,00	0,00 0,00	0,00 0,00	-2.200,00 2.200,00	0,00 0,00
Gesamtsumme Auszahlungen	0,00	0,00	-2.200,00	0,00	0,00	0,00	0,00	0,00	-2.200,00	0,00
Gesamtsumme Einzahlungen	0,00	0,00	0,00	0,00	0,00	0,00	0,00	0,00	0,00	0,00
Gesamtsumme	0,00	0,00	-2.200,00	0,00	0,00	0,00	0,00	0,00	-2.200,00	0,00

Investitionsprogramm TH 1 11402 Allgemeines Grundvermögen, Liegenschaften

Gemeinde Stolpe

Nr. Bezeichnung	Ergebnisse des HH-Vorvorjahres	Ansätze des HH-Vorjahres einschl. Nachträge	Ansatz des Haushaltsjahres	Planungsdaten des HHfolgejahres	Planungsdaten des zweiten HHfolgejahres	Planungsdaten des dritten Haushaltsfolgejahres	Planungsdaten der weiteren HHJahre bis zum Abschluss der Maßnahme	bis einschließlich des HHvorjahres bereitgestellte Mittel	Gesamtauszahlungen	davon bereits geleistet
I12-17-002 Nachaktivierung 3495-1-312 33 - Auszahlungen für Sachanlagen	-325,38 325,38	0,00 0,00	0,00 0,00	0,00 0,00	0,00 0,00	0,00 0,00	0,00 0,00	-325,38 325,38	-325,38 325,38	-325,38 325,38
I12-17-012 3494 - 3 - 59/3 33 - Auszahlungen für Sachanlagen	-1.300,00 1.300,00	0,00 0,00	0,00 0,00	0,00 0,00	0,00 0,00	0,00 0,00	0,00 0,00	-1.300,00 1.300,00	-1.300,00 1.300,00	-1.300,00 1.300,00
I12-17-013 3494 - 3 - 59/4 33 - Auszahlungen für Sachanlagen	-500,00 500,00	0,00 0,00	0,00 0,00	0,00 0,00	0,00 0,00	0,00 0,00	0,00 0,00	-500,00 500,00	-500,00 500,00	-500,00 500,00
I12-18-004 Erwerb/Vermessung u.a. unbebauter Grstk. (1211402) 33 - Auszahlungen für Sachanlagen	0,00 0,00	-5.000,00 5.000,00	-5.000,00 5.000,00	-1.000,00 1.000,00	-1.000,00 1.000,00	-1.000,00 1.000,00	0,00 0,00	-5.000,00 5.000,00	-13.000,00 13.000,00	0,00 0,00
I12-18-009 Erwerb/Vermessung u.a. bebauter Grstk. (1211402) 33 - Auszahlungen für Sachanlagen	0,00 0,00	-75.000,00 75.000,00	-50.000,00 50.000,00	0,00 0,00	0,00 0,00	0,00 0,00	0,00 0,00	-75.000,00 75.000,00	-125.000,00 125.000,00	0,00 0,00
I12-18-012 Verkauf Grstk. (1211402) 26 + Einzahlungen aus Sachanlagen	1.125,00 -1.176,00	72.000,00 0,00	0,00 0,00	0,00 0,00	0,00 0,00	0,00 0,00	0,00 0,00	73.125,00 -1.176,00	73.125,00 -1.176,00	73.125,00 57.814,20
29 + Einzahlungen aus Vorräten	2.301,00	72.000,00	0,00	0,00	0,00	0,00	0,00	74.301,00	74.301,00	15.310,80
Gesamtsumme Auszahlungen	-2.125,38	-80.000,00	-55.000,00	-1.000,00	-1.000,00	-1.000,00	0,00	-82.125,38	-140.125,38	-2.125,38

Investitionen Stolpe

Investitionsprogramm TH 1 11402 Allgemeines Grundvermögen, Liegenschaften

Gemeinde Stolpe

Nr. Bezeichnung	Ergebnisse des HH-Vorvorjahres	Ansätze des HH-Vorjahres einschl. Nachträge	Ansatz des Haushaltsjahres	Planungsdaten des HHfolgejahres	Planungsdaten des zweiten HHfolgejahres	Planungsdaten des dritten Haushaltsjahres	Planungsdaten der weiteren HH-Jahre bis zum Abschluss der Maßnahme	bis einschließlich des HHvorjahres bereitgestellte Mittel	Gesamtauszahlungen	davon bereits geleistet
Gesamtsumme Einzahlungen	1.125,00	72.000,00	0,00	0,00	0,00	0,00	0,00	73.125,00	73.125,00	73.125,00
Gesamtsumme	-1.000,38	-8.000,00	-55.000,00	-1.000,00	-1.000,00	-1.000,00	0,00	-9.000,38	-67.000,38	70.999,62

Investitionsprogramm TH 1 11404 Bauhof

Gemeinde Stolpe

Nr. Bezeichnung	Ergebnisse des HH-Vorvorjahres	Ansätze des HH-Vorjahres einschl. Nachträge	Ansatz des Haushaltsjahres	Planungsdaten des HHfolgejahres	Planungsdaten des zweiten HHfolgejahres	Planungsdaten des dritten Haushaltsjahres	Planungsdaten der weiteren HH-Jahre bis zum Abschluss der Maßnahme	bis einschließlich des HHvorjahres bereitgestellte Mittel	Gesamtauszahlungen	davon bereits geleistet
I12-18-005 Erwerb Gummileiste Schneeräumschild 33 - Auszahlungen für Sachanlagen	0,00 0,00	-1.200,00 1.200,00	0,00 0,00	0,00 0,00	0,00 0,00	0,00 0,00	0,00 0,00	-1.200,00 1.200,00	-1.200,00 1.200,00	0,00 0,00
I12-18-013 Erwerb/Verkauf Traktor 26 + Einzahlungen aus Sachanlagen 29 + Einzahlungen aus Vorräten 33 - Auszahlungen für Sachanlagen	0,00 0,00 0,00 0,00	-25.000,00 0,00 0,00 25.000,00	0,00 0,00 0,00 0,00	0,00 0,00 0,00 0,00	0,00 0,00 0,00 0,00	0,00 0,00 0,00 0,00	0,00 0,00 0,00 0,00	-25.000,00 0,00 0,00 25.000,00	-25.000,00 0,00 0,00 25.000,00	-18.540,00 3.275,00 3.725,00 25.540,00
I12-19-002 Erwerb Schlegelmulcher 33 - Auszahlungen für Sachanlagen	0,00 0,00	0,00 0,00	-1.800,00 1.800,00	0,00 0,00	0,00 0,00	0,00 0,00	0,00 0,00	0,00 0,00	-1.800,00 1.800,00	0,00 0,00
Gesamtsumme Auszahlungen	0,00	-26.200,00	-1.800,00	0,00	0,00	0,00	0,00	-26.200,00	-28.000,00	-25.540,00
Gesamtsumme Einzahlungen	0,00	0,00	0,00	0,00	0,00	0,00	0,00	0,00	0,00	7.000,00
Gesamtsumme	0,00	-26.200,00	-1.800,00	0,00	0,00	0,00	0,00	-26.200,00	-28.000,00	-18.540,00

Investitionen Stolpe

Investitionsprogramm TH 1 12600 Brandschutz

Gemeinde Stolpe

Nr. Bezeichnung	Ergebnisse des HH-Vorvorjahres	Ansätze des HH-Vorjahres einschl. Nachträge	Ansatz des Haushaltsjahres	Planungsdaten des HHfolgejahres	Planungsdaten des zweiten HHfolgejahres	Planungsdaten des dritten Haushaltsjahres	Planungsdaten der weiteren HHJahre bis zum Abschluss der Maßnahme	bis einschließlich des HHvorjahres bereitgestellte Mittel	Gesamtauszahlungen	davon bereits geleistet
I12-18-001 FFw - Erwerb Wechselstromerzeuger	0,00	-4.300,00	0,00	0,00	0,00	0,00	0,00	-4.300,00	-4.300,00	0,00
23 + Einzahlungen aus Investitionszuwendungen	0,00	0,00	4.300,00	0,00	0,00	0,00	0,00	0,00	4.300,00	0,00
33 - Auszahlungen für Sachanlagen	0,00	4.300,00	4.300,00	0,00	0,00	0,00	0,00	4.300,00	8.600,00	0,00
I12-18-002 FFw - Betriebsausstattungen	0,00	-500,00	-500,00	0,00	0,00	0,00	0,00	-500,00	-1.000,00	0,00
33 - Auszahlungen für Sachanlagen	0,00	500,00	500,00	0,00	0,00	0,00	0,00	500,00	1.000,00	0,00
Gesamtsumme Auszahlungen	0,00	-4.800,00	-4.800,00	0,00	0,00	0,00	0,00	-4.800,00	-9.600,00	0,00
Gesamtsumme Einzahlungen	0,00	0,00	4.300,00	0,00	0,00	0,00	0,00	0,00	4.300,00	0,00
Gesamtsumme	0,00	-4.800,00	-500,00	0,00	0,00	0,00	0,00	-4.800,00	-5.300,00	0,00

Investitionsprogramm TH 1 36601 Gemeindliche Sport- & Spielanlagen

Gemeinde Stolpe

Nr. Bezeichnung	Ergebnisse des HH-Vorvorjahres	Ansätze des HH-Vorjahres einschl. Nachträge	Ansatz des Haushaltsjahres	Planungsdaten des HHfolgejahres	Planungsdaten des zweiten HHfolgejahres	Planungsdaten des dritten Haushaltsjahres	Planungsdaten der weiteren HHJahre bis zum Abschluss der Maßnahme	bis einschließlich des HHvorjahres bereitgestellte Mittel	Gesamtauszahlungen	davon bereits geleistet
I12-17-008 Spielplatz Stolpe - Spielgerät	-3.469,94	0,00	0,00	0,00	0,00	0,00	0,00	-3.469,94	-3.469,94	-3.469,94
23 + Einzahlungen aus Investitionszuwendungen	544,00	0,00	0,00	0,00	0,00	0,00	0,00	544,00	544,00	544,00
33 - Auszahlungen für Sachanlagen	4.013,94	0,00	0,00	0,00	0,00	0,00	0,00	4.013,94	4.013,94	4.013,94
I12-18-006 Spielplätze - Spielgeräte	0,00	-1.400,00	-5.000,00	0,00	0,00	0,00	0,00	-1.400,00	-6.400,00	-2.037,41
33 - Auszahlungen für Sachanlagen	0,00	1.400,00	5.000,00	0,00	0,00	0,00	0,00	1.400,00	6.400,00	2.037,41
Gesamtsumme Auszahlungen	-4.013,94	-1.400,00	-5.000,00	0,00	0,00	0,00	0,00	-5.413,94	-10.413,94	-6.051,35
Gesamtsumme Einzahlungen	544,00	0,00	0,00	0,00	0,00	0,00	0,00	544,00	544,00	544,00
Gesamtsumme	-3.469,94	-1.400,00	-5.000,00	0,00	0,00	0,00	0,00	-4.869,94	-9.869,94	-5.507,35

Investitionen Stolpe

Investitionsprogramm TH 1 52300 Denkmalschutz- und pflege

Gemeinde Stolpe

Nr. Bezeichnung	Ergebnisse des HH-Vorvorjahres	Ansätze des HH-Vorjahres einschl. Nachträge	Ansatz des Haushaltsjahres	Planungsdaten des HHfolgejahres	Planungsdaten des zweiten HHfolgejahres	Planungsdaten des dritten Haushaltsfolgejahres	Planungsdaten der weiteren HHJahre bis zum Abschluss der Maßnahme	bis einschließlich des HHvorjahres bereitgestellte Mittel	Gesamtauszahlungen	davon bereits geleistet
I12-17-001 Schloss Stolpe	-6.511,58	0,00	0,00	0,00	0,00	0,00	0,00	-6.511,58	-6.511,58	-2.881,58
23 + Einzahlungen aus Investitionszuwendungen	-6.511,58	0,00	0,00	0,00	0,00	0,00	0,00	-6.511,58	-6.511,58	-2.881,58
I12-18-003 Schloss Stolpe	0,00	-42.300,00	0,00	0,00	0,00	0,00	0,00	-42.300,00	-42.300,00	0,00
23 + Einzahlungen aus Investitionszuwendungen	0,00	300.000,00	300.000,00	600.000,00	660.000,00	0,00	0,00	300.000,00	1.860.000,00	0,00
32 - Auszahlungen für immaterielle Vermögensgegenst.	0,00	42.300,00	0,00	0,00	0,00	0,00	0,00	42.300,00	42.300,00	0,00
33 - Auszahlungen für Sachanlagen	0,00	300.000,00	300.000,00	600.000,00	660.000,00	0,00	0,00	300.000,00	1.860.000,00	0,00
I12-18-010 Erwerb/Vermessung u.a. unbebauter Grstk. (1252300)	0,00	-23.100,00	-40.000,00	0,00	0,00	0,00	0,00	-23.100,00	-63.100,00	0,00
33 - Auszahlungen für Sachanlagen	0,00	23.100,00	40.000,00	0,00	0,00	0,00	0,00	23.100,00	63.100,00	0,00
Gesamtsumme Auszahlungen	0,00	-365.400,00	-340.000,00	-600.000,00	-660.000,00	0,00	0,00	-365.400,00	-1.965.400,00	0,00
Gesamtsumme Einzahlungen	-6.511,58	300.000,00	300.000,00	600.000,00	660.000,00	0,00	0,00	293.488,42	1.853.488,42	-2.881,58
Gesamtsumme	-6.511,58	-65.400,00	-40.000,00	0,00	0,00	0,00	0,00	-71.911,58	-111.911,58	-2.881,58

Investitionsprogramm TH 1 54100 Straßen, Wege und Plätze

Gemeinde Stolpe

Nr. Bezeichnung	Ergebnisse des HH-Vorvorjahres	Ansätze des HH-Vorjahres einschl. Nachträge	Ansatz des Haushaltsjahres	Planungsdaten des HHfolgejahres	Planungsdaten des zweiten HHfolgejahres	Planungsdaten des dritten Haushaltsfolgejahres	Planungsdaten der weiteren HHJahre bis zum Abschluss der Maßnahme	bis einschließlich des HHvorjahres bereitgestellte Mittel	Gesamtauszahlungen	davon bereits geleistet
I12-00-002 Verkauf Grdstk. Infra.-vermögen (1254100)	1.875,00	0,00	0,00	0,00	0,00	0,00	0,00	1.875,00	1.875,00	1.875,00
26 + Einzahlungen aus Sachanlagen	1.850,00	0,00	0,00	0,00	0,00	0,00	0,00	1.850,00	1.850,00	1.850,00
29 + Einzahlungen aus Vorräten	25,00	0,00	0,00	0,00	0,00	0,00	0,00	25,00	25,00	25,00
I12-14-009 Tausch 3495 - 1 - 237/1	-433,14	0,00	0,00	0,00	0,00	0,00	0,00	-433,14	-433,14	-433,14
33 - Auszahlungen für Sachanlagen	433,14	0,00	0,00	0,00	0,00	0,00	0,00	433,14	433,14	433,14
I12-17-003 Nachaktivierung Gummlin Fl.1 Flst. 192/1	-119,00	0,00	0,00	0,00	0,00	0,00	0,00	-119,00	-119,00	-119,00
33 - Auszahlungen für Sachanlagen	119,00	0,00	0,00	0,00	0,00	0,00	0,00	119,00	119,00	119,00
I12-17-004 Nachaktivierung Gummlin Fl.1 Flst. 190 u. 387/1	-159,59	0,00	0,00	0,00	0,00	0,00	0,00	-159,59	-159,59	-159,59
33 - Auszahlungen für Sachanlagen	159,59	0,00	0,00	0,00	0,00	0,00	0,00	159,59	159,59	159,59
I12-17-005 Nachaktivierung Gummlin Fl. 1 Flst. 237	-163,40	0,00	0,00	0,00	0,00	0,00	0,00	-163,40	-163,40	-163,40

Investitionen Stolpe

Investitionsprogramm TH 1 54100 Straßen, Wege und Plätze

Gemeinde Stolpe

Nr. Bezeichnung	Ergebnisse des HH-Vorvorjahres	Ansätze des HH-Vorjahres einschl. Nachträge	Ansatz des Haushaltsjahres	Planungsdaten des HHfolgejahres	Planungsdaten des zweiten HHfolgejahres	Planungsdaten des dritten Haushaltsfolgejahres	Planungsdaten der weiteren HH-Jahre bis zum Abschluss der Maßnahme	bis einschließlich des HHvorjahres bereitgestellte Mittel	Gesamtauszahlungen	davon bereits geleistet
33 - Auszahlungen für Sachanlagen	163,40	0,00	0,00	0,00	0,00	0,00	0,00	163,40	163,40	163,40
I12-17-006 Herstellung Gehweg Alte Dorfstraße	-7.176,00	-2.000,00	0,00	0,00	0,00	0,00	0,00	-9.176,00	-9.176,00	-9.724,26
33 - Auszahlungen für Sachanlagen	7.176,00	2.000,00	0,00	0,00	0,00	0,00	0,00	9.176,00	9.176,00	9.724,26
I12-17-009 Ankauf/Tausch Gummlin Fl. 1 Flst. 328/2 u. 328/3	-3.291,54	0,00	0,00	0,00	0,00	0,00	0,00	-3.291,54	-3.291,54	-3.622,90
33 - Auszahlungen für Sachanlagen	3.291,54	0,00	0,00	0,00	0,00	0,00	0,00	3.291,54	3.291,54	3.622,90
I12-17-011 Ersatzpflanzungen - Bäume	-557,14	0,00	0,00	0,00	0,00	0,00	0,00	-557,14	-557,14	-557,14
33 - Auszahlungen für Sachanlagen	557,14	0,00	0,00	0,00	0,00	0,00	0,00	557,14	557,14	557,14
I12-18-007 Herstellung Bänke	0,00	-500,00	-500,00	0,00	0,00	0,00	0,00	-500,00	-1.000,00	0,00
33 - Auszahlungen für Sachanlagen	0,00	500,00	500,00	0,00	0,00	0,00	0,00	500,00	1.000,00	0,00
I12-18-008 Herstellung Straße Triftweg	0,00	-8.500,00	-1.200,00	0,00	0,00	0,00	0,00	-8.500,00	-9.700,00	-10.113,81
33 - Auszahlungen für Sachanlagen	0,00	8.500,00	1.200,00	0,00	0,00	0,00	0,00	8.500,00	9.700,00	10.113,81
I12-18-011 Erwerb/Vermessung u.a. Infrastr.-verm. (1254100)	0,00	-5.000,00	-5.000,00	0,00	0,00	0,00	0,00	-5.000,00	-10.000,00	0,00
33 - Auszahlungen für Sachanlagen	0,00	5.000,00	5.000,00	0,00	0,00	0,00	0,00	5.000,00	10.000,00	0,00
Gesamtsumme Auszahlungen	-11.899,81	-16.000,00	-6.700,00	0,00	0,00	0,00	0,00	-27.899,81	-34.599,81	-24.893,24
Gesamtsumme Einzahlungen	1.875,00	0,00	0,00	0,00	0,00	0,00	0,00	1.875,00	1.875,00	1.875,00
Gesamtsumme	-10.024,81	-16.000,00	-6.700,00	0,00	0,00	0,00	0,00	-26.024,81	-32.724,81	-23.018,24

Investitionsprogramm TH 1 54101 Straßenbeleuchtung

Gemeinde Stolpe

Nr. Bezeichnung	Ergebnisse des HH-Vorvorjahres	Ansätze des HH-Vorjahres einschl. Nachträge	Ansatz des Haushaltsjahres	Planungsdaten des HHfolgejahres	Planungsdaten des zweiten HHfolgejahres	Planungsdaten des dritten Haushaltsfolgejahres	Planungsdaten der weiteren HH-Jahre bis zum Abschluss der Maßnahme	bis einschließlich des HHvorjahres bereitgestellte Mittel	Gesamtauszahlungen	davon bereits geleistet
I12-18-014 Straßenbeleuchtung	0,00	-2.500,00	-2.500,00	0,00	0,00	0,00	0,00	-2.500,00	-5.000,00	-202,44
33 - Auszahlungen für Sachanlagen	0,00	2.500,00	2.500,00	0,00	0,00	0,00	0,00	2.500,00	5.000,00	202,44
Gesamtsumme Auszahlungen	0,00	-2.500,00	-2.500,00	0,00	0,00	0,00	0,00	-2.500,00	-5.000,00	-202,44

Investitionen Stolpe

Investitionsprogramm TH 1 54101 Straßenbeleuchtung										
Gemeinde Stolpe										
Nr. Bezeichnung	Ergebnisse des HH-Vorjahres	Ansätze des HH-Vorjahres einschl. Nachträge	Ansatz des Haushaltsjahres	Planungsdaten des HHfolgejahres	Planungsdaten des zweiten HHfolgejahres	Planungsdaten des dritten Haushaltsfolgejahres	Planungsdaten der weiteren HHJahre bis zum Abschluss der Maßnahme	bis einschließlich des HHvorjahres bereitgestellte Mittel	Gesamtauszahlungen	davon bereits geleistet
Gesamtsumme Einzahlungen	0,00	0,00	0,00	0,00	0,00	0,00	0,00	0,00	0,00	0,00
Gesamtsumme	0,00	-2.500,00	-2.500,00	0,00	0,00	0,00	0,00	-2.500,00	-5.000,00	-202,44
Investitionsprogramm TH 1 61100 Steuern, Allgemeine Zuweisungen, allgemeine Umlagen										
Gemeinde Stolpe										
Nr. Bezeichnung	Ergebnisse des HH-Vorjahres	Ansätze des HH-Vorjahres einschl. Nachträge	Ansatz des Haushaltsjahres	Planungsdaten des HHfolgejahres	Planungsdaten des zweiten HHfolgejahres	Planungsdaten des dritten Haushaltsfolgejahres	Planungsdaten der weiteren HHJahre bis zum Abschluss der Maßnahme	bis einschließlich des HHvorjahres bereitgestellte Mittel	Gesamtauszahlungen	davon bereits geleistet
I12-00-001 investive Schlüsselzuweisungen 23 + Einzahlungen aus Investitionszuwendungen	0,00 0,00	12.900,00 12.900,00	12.000,00 12.000,00	12.000,00 12.000,00	12.000,00 12.000,00	12.000,00 12.000,00	0,00 0,00	12.900,00 12.900,00	60.900,00 60.900,00	16.022,94 16.022,94
Gesamtsumme Auszahlungen	0,00	0,00	0,00	0,00	0,00	0,00	0,00	0,00	0,00	0,00
Gesamtsumme Einzahlungen	0,00	12.900,00	12.000,00	12.000,00	12.000,00	12.000,00	0,00	12.900,00	60.900,00	16.022,94
Gesamtsumme	0,00	12.900,00	12.000,00	12.000,00	12.000,00	12.000,00	0,00	12.900,00	60.900,00	16.022,94

Investitionen Stolpe

Investitionsübersicht 11100 Verwaltungssteuerung											
Gemeinde Stolpe											
Nr.	Einzahlungs- und Auszahlungsarten (gemäß §4 Abs.12 GemHVO-Doppik)	Ergebnisse des HHVorjahres	Ansätze des HHVorjahres einschl. Nachträge	Ansatz des Haushaltsjahres	Planungsdaten des HHfolgejahres	Planungsdaten des zweiten HHfolgejahres	Planungsdaten des dritten HHfolgejahres	Planungsdaten der weiteren HHjahre bis zum Abschluss der Maßnahme	bis einschließlich des HHvorjahres bereitgestellte Mittel	Gesamt/- auszahlungen	davon bereits geleistet
Investition I12-19-001 Wappen Gemeinde Stolpe a.U.											
32	- Auszahlungen für immaterielle Vermögensgegenst.	0,00	0,00	2.200,00	0,00	0,00	0,00	0,00	0,00	2.200,00	0,00
78411001	Auszahlungen für Konzessionen, Lizenzen und andere	0,00	0,00	2.200,00	0,00	0,00	0,00	0,00	0,00	2.200,00	0,00
38	Summe der Auszahlungen aus Investitionstätigkeit	0,00	0,00	2.200,00	0,00	0,00	0,00	0,00	0,00	2.200,00	0,00
39	Saldo der Ein- und Ausz. aus Investitionstätigkeit(Saldo der Nr. 31 u. 38)	0,00	0,00	-2.200,00	0,00	0,00	0,00	0,00	0,00	-2.200,00	0,00
Erläuterungen:											
*Erstellung Wappen und Eintragung in Wappenrolle											

Investitionen Stolpe

Investitionsübersicht 11402 Allgemeines Grundvermögen, Liegenschaften

Gemeinde Stolpe

Nr.	Einzahlungs- und Auszahlungsarten (gemäß §4 Abs.12 GemHVO-Doppik)	Ergebnisse des HHvorjahres	Ansätze des HHvorjahres einschl. Nachträge	Ansatz des Haushaltsjahres	Planungsdaten des HHfolgejahres	Planungsdaten des zweiten HHfolgejahres	Planungsdaten des dritten HHfolgejahres	Planungsdaten der weiteren HHjahre bis zum Abschluss der Maßnahme	bis einschließlich des HHvorjahres bereitgestellte Mittel	Gesamtein-/- auszahlungen	davon bereits geleistet
Investition 112-17-002 Nachaktivierung 3495-1-312											
33	- Auszahlungen für Sachanlagen	325,38	0,00	0,00	0,00	0,00	0,00	0,00	325,38	325,38	325,38
78511001	Auszahlungen für unbebaute Grundstücke und grund-	325,38	0,00	0,00	0,00	0,00	0,00	0,00	325,38	325,38	325,38
38	Summe der Auszahlungen aus Investitionstätigkeit	325,38	0,00	0,00	0,00	0,00	0,00	0,00	325,38	325,38	325,38
39	Saldo der Ein- und Ausz. aus Investitionstätigkeit(Saldo der Nr. 31 u. 38)	-325,38	0,00	0,00	0,00	0,00	0,00	0,00	-325,38	-325,38	-325,38
Investition 112-17-012 3494 - 3 - 59/3											
33	- Auszahlungen für Sachanlagen	1.300,00	0,00	0,00	0,00	0,00	0,00	0,00	1.300,00	1.300,00	1.300,00
78511001	Auszahlungen für unbebaute Grundstücke und grund-	1.300,00	0,00	0,00	0,00	0,00	0,00	0,00	1.300,00	1.300,00	1.300,00
38	Summe der Auszahlungen aus Investitionstätigkeit	1.300,00	0,00	0,00	0,00	0,00	0,00	0,00	1.300,00	1.300,00	1.300,00
39	Saldo der Ein- und Ausz. aus Investitionstätigkeit(Saldo der Nr. 31 u. 38)	-1.300,00	0,00	0,00	0,00	0,00	0,00	0,00	-1.300,00	-1.300,00	-1.300,00
Investition 112-17-013 3494 - 3 - 59/4											
33	- Auszahlungen für Sachanlagen	500,00	0,00	0,00	0,00	0,00	0,00	0,00	500,00	500,00	500,00
78511001	Auszahlungen für unbebaute Grundstücke und grund-	500,00	0,00	0,00	0,00	0,00	0,00	0,00	500,00	500,00	500,00
38	Summe der Auszahlungen aus Investitionstätigkeit	500,00	0,00	0,00	0,00	0,00	0,00	0,00	500,00	500,00	500,00
39	Saldo der Ein- und Ausz. aus Investitionstätigkeit(Saldo der Nr. 31 u. 38)	-500,00	0,00	0,00	0,00	0,00	0,00	0,00	-500,00	-500,00	-500,00
Investition 112-18-004 Erwerb/Vermessung u.a. unbebauter Grstk. (1211402)											
33	- Auszahlungen für Sachanlagen	0,00	5.000,00	5.000,00	1.000,00	1.000,00	1.000,00	1.000,00	5.000,00	13.000,00	0,00
78511001	Auszahlungen für unbebaute Grundstücke und grund-	0,00	5.000,00	5.000,00	1.000,00	1.000,00	1.000,00	1.000,00	5.000,00	13.000,00	0,00
38	Summe der Auszahlungen aus Investitionstätigkeit	0,00	5.000,00	5.000,00	1.000,00	1.000,00	1.000,00	1.000,00	5.000,00	13.000,00	0,00
39	Saldo der Ein- und Ausz. aus Investitionstätigkeit(Saldo der Nr. 31 u. 38)	0,00	-5.000,00	-5.000,00	-1.000,00	-1.000,00	-1.000,00	-1.000,00	-5.000,00	-13.000,00	0,00
Erläuterungen:											

Investitionen Stolpe

Investitionsübersicht 11402 Allgemeines Grundvermögen, Liegenschaften

Gemeinde Stolpe

Nr.	Einzahlungs- und Auszahlungsarten (gemäß §4 Abs.12 GemHVO-Doppik)	Ergebnisse des HHvorjahres	Ansätze des HHvorjahres einschl. Nachträge	Ansatz des Haushaltsjahres	Planungsdaten des HHfolgejahres	Planungsdaten des zweiten HHfolgejahres	Planungsdaten des dritten HHfolgejahres	Planungsdaten der weiteren HH-Jahre bis zum Abschluss der Maßnahme	bis einschließlich des HHvorjahres bereitgestellte Mittel	Gesamtein-/- auszahlungen	davon bereits geleistet
2018: Vermessung Borken Flur 5 Flstk. 42 Gemarkung Stolpe											
Investition 112-18-009 Erwerb/Vermessung u.a. bebauter Grstk. (1211402)											
33	- Auszahlungen für Sachanlagen	0,00	75.000,00	50.000,00	0,00	0,00	0,00	0,00	75.000,00	125.000,00	0,00
78521001	Auszahlungen für den Erwerb bebauter Grundstücke	0,00	75.000,00	50.000,00	0,00	0,00	0,00	0,00	75.000,00	125.000,00	0,00
38	Summe der Auszahlungen aus Investitionstätigkeit	0,00	75.000,00	50.000,00	0,00	0,00	0,00	0,00	75.000,00	125.000,00	0,00
39	Saldo der Ein- und Ausz. aus Investitionstätigkeit(Saldo der Nr. 31 u. 38)	0,00	-75.000,00	-50.000,00	0,00	0,00	0,00	0,00	-75.000,00	-125.000,00	0,00
Erläuterungen:											
2018: Ankauf Wohnhaus Kirchstraße 8											
Investition 112-18-012 Verkauf Grstk. (1211402)											
26	+ Einzahlungen aus Sachanlagen	-1.176,00	0,00	0,00	0,00	0,00	0,00	0,00	-1.176,00	-1.176,00	57.814,20
68521001	Einzahlg. aus der Veräußerung bebauter Grundstücke	-1.176,00	0,00	0,00	0,00	0,00	0,00	0,00	-1.176,00	-1.176,00	57.814,20
29	+ Einzahlungen aus Vorräten	2.301,00	72.000,00	0,00	0,00	0,00	0,00	0,00	74.301,00	74.301,00	15.310,80
68831001	Fertige Erzeugnisse	2.301,00	72.000,00	0,00	0,00	0,00	0,00	0,00	74.301,00	74.301,00	15.310,80
31	Summe der Einzahlungen aus Investitionstätigkeit	1.125,00	72.000,00	0,00	0,00	0,00	0,00	0,00	73.125,00	73.125,00	73.125,00
39	Saldo der Ein- und Ausz. aus Investitionstätigkeit(Saldo der Nr. 31 u. 38)	1.125,00	72.000,00	0,00	0,00	0,00	0,00	0,00	73.125,00	73.125,00	73.125,00
Erläuterungen:											
2018: Verkauf Gummlin Ausbau 3											

Investitionen Stolpe

Investitionsübersicht 11404 Bauhof

Gemeinde Stolpe

Nr.	Einzahlungs- und Auszahlungsarten (gemäß §4 Abs.12 GemHVO-Doppik)	Ergebnisse des HHvorjahres	Ansätze des HHvorjahres einschl. Nachträge	Ansatz des Haushaltsjahres	Planungsdaten des HHfolgejahres	Planungsdaten des zweiten HHfolgejahres	Planungsdaten des dritten HHfolgejahres	Planungsdaten der weiteren HHjahre bis zum Abschluss der Maßnahme	bis einschließlich des HHvorjahres bereitgestellte Mittel	Gesamt ein- / - auszahlungen	davon bereits geleistet
Investition 112-18-005 Erwerb Gummileiste Schneeräumschild											
33	- Auszahlungen für Sachanlagen	0,00	1.200,00	0,00	0,00	0,00	0,00	0,00	1.200,00	1.200,00	0,00
78561001	Auszahlung für bewegl.Sachen d. AV über einem Wert	0,00	1.200,00	0,00	0,00	0,00	0,00	0,00	1.200,00	1.200,00	0,00
38	Summe der Auszahlungen aus Investitionstätigkeit	0,00	1.200,00	0,00	0,00	0,00	0,00	0,00	1.200,00	1.200,00	0,00
39	Saldo der Ein- und Ausz. aus Investitionstätigkeit(Saldo der Nr. 31 u. 38)	0,00	-1.200,00	0,00	0,00	0,00	0,00	0,00	-1.200,00	-1.200,00	0,00
Investition 112-18-013 Erwerb/Verkauf Traktor											
26	+ Einzahlungen aus Sachanlagen	0,00	0,00	0,00	0,00	0,00	0,00	0,00	0,00	0,00	3.275,00
68521001	Einzahlg. aus der Veräußerung bebauter Grundstücke	0,00	0,00	0,00	0,00	0,00	0,00	0,00	0,00	0,00	3.275,00
29	+ Einzahlungen aus Vorräten	0,00	0,00	0,00	0,00	0,00	0,00	0,00	0,00	0,00	3.725,00
68831001	Fertige Erzeugnisse	0,00	0,00	0,00	0,00	0,00	0,00	0,00	0,00	0,00	3.725,00
31	Summe der Einzahlungen aus Investitionstätigkeit	0,00	0,00	0,00	0,00	0,00	0,00	0,00	0,00	0,00	7.000,00
33	- Auszahlungen für Sachanlagen	0,00	25.000,00	0,00	0,00	0,00	0,00	0,00	25.000,00	25.000,00	25.540,00
78561001	Auszahlung für bewegl.Sachen d. AV über einem Wert	0,00	25.000,00	0,00	0,00	0,00	0,00	0,00	25.000,00	25.000,00	25.540,00
38	Summe der Auszahlungen aus Investitionstätigkeit	0,00	25.000,00	0,00	0,00	0,00	0,00	0,00	25.000,00	25.000,00	25.540,00
39	Saldo der Ein- und Ausz. aus Investitionstätigkeit(Saldo der Nr. 31 u. 38)	0,00	-25.000,00	0,00	0,00	0,00	0,00	0,00	-25.000,00	-25.000,00	-18.540,00
Investition 112-19-002 Erwerb Schlegelmulcher											
33	- Auszahlungen für Sachanlagen	0,00	0,00	1.800,00	0,00	0,00	0,00	0,00	0,00	1.800,00	0,00
78561001	Auszahlung für bewegl.Sachen d. AV über einem Wert	0,00	0,00	1.800,00	0,00	0,00	0,00	0,00	0,00	1.800,00	0,00
38	Summe der Auszahlungen aus Investitionstätigkeit	0,00	0,00	1.800,00	0,00	0,00	0,00	0,00	0,00	1.800,00	0,00
39	Saldo der Ein- und Ausz. aus Investitionstätigkeit(Saldo der Nr. 31 u. 38)	0,00	0,00	-1.800,00	0,00	0,00	0,00	0,00	0,00	-1.800,00	0,00

Investitionen Stolpe

Investitionsübersicht 12600 Brandschutz											
Gemeinde Stolpe											
Nr.	Einzahlungs- und Auszahlungsarten (gemäß §4 Abs.12 GemHVO-Doppik)	Ergebnisse des HHvorjahres	Ansätze des HHvorjahres einschl. Nachträge	Ansatz des Haushaltsjahres	Planungsdaten des HHfolgejahres	Planungsdaten des zweiten HHfolgejahres	Planungsdaten des dritten HHfolgejahres	Planungsdaten der weiteren HHjahre bis zum Abschluss der Maßnahme	bis einschließlich des HHvorjahres bereitgestellte Mittel	Gesamt/-/ - auszahlungen	davon bereits geleistet
Investition I12-18-001 FFW - Erwerb Wechselstromerzeuger											
23	+ Einzahlungen aus Investitionszuwendungen	0,00	0,00	4.300,00	0,00	0,00	0,00	0,00	0,00	4.300,00	0,00
68167901	vom sonstigen privaten Bereich		0,00	4.300,00		0,00	0,00	0,00	0,00	4.300,00	0,00
31	Summe der Einzahlungen aus Investitionstätigkeit	0,00	0,00	4.300,00		0,00	0,00	0,00	0,00	4.300,00	0,00
33	- Auszahlungen für Sachanlagen	0,00	4.300,00	4.300,00	0,00	0,00	0,00	0,00	4.300,00	8.600,00	0,00
78561001	Auszahlung für bewegl.Sachen d. AV über einem Wert	0,00	4.300,00	4.300,00	0,00	0,00	0,00	0,00	4.300,00	8.600,00	0,00
38	Summe der Auszahlungen aus Investitionstätigkeit	0,00	4.300,00	4.300,00	0,00	0,00	0,00	0,00	4.300,00	8.600,00	0,00
39	Saldo der Ein- und Ausz. aus Investitionstätigkeit(Saldo der Nr. 31 u. 38)	0,00	-4.300,00	0,00	0,00	0,00	0,00	0,00	-4.300,00	-4.300,00	0,00
Erläuterungen:											
*Wechselstromerzeuger ESE 604 DBG											
*finanziert durch Spende für Wechselstromerzeuger											
Investition I12-18-002 FFW - Betriebsausstattungen											
33	- Auszahlungen für Sachanlagen	0,00	500,00	500,00	0,00	0,00	0,00	0,00	500,00	1.000,00	0,00
78572001	Auszahlungen f. bewegl. Sachen des Anlagevermögens	0,00	500,00	500,00	0,00	0,00	0,00	0,00	500,00	1.000,00	0,00
38	Summe der Auszahlungen aus Investitionstätigkeit	0,00	500,00	500,00	0,00	0,00	0,00	0,00	500,00	1.000,00	0,00
39	Saldo der Ein- und Ausz. aus Investitionstätigkeit(Saldo der Nr. 31 u. 38)	0,00	-500,00	-500,00	0,00	0,00	0,00	0,00	-500,00	-1.000,00	0,00
Erläuterungen:											
Standrohr mit Rücklaufsperr											

Investitionen Stolpe

Investitionsübersicht 36601 Gemeindliche Sport- & Spielanlagen

Gemeinde Stolpe

Nr.	Einzahlungs- und Auszahlungsarten (gemäß §4 Abs.12 GemHVO-Doppik)	Ergebnisse des HHVorgjahres	Ansätze des HHVorgjahres einschl. Nachträge	Ansatz des Haushaltsjahres	Planungsdaten des HHfolgejahres	Planungsdaten des zweiten HHfolgejahres	Planungsdaten des dritten HHfolgejahres	Planungsdaten der weiteren HH-Jahre bis zum Abschluss der Maßnahme	bis einschließlich des HHVorgjahres bereitgestellte Mittel	Gesamtein- / - auszahlungen	davon bereits geleistet
Investition I12-17-008 Spielplatz Stolpe - Spielgerät											
23	+ Einzahlungen aus Investitionszuwendungen	544,00	0,00	0,00	0,00	0,00	0,00	0,00	544,00	544,00	544,00
68167901	vom sonstigen privaten Bereich	544,00	0,00	0,00	0,00	0,00	0,00	0,00	544,00	544,00	544,00
31	Summe der Einzahlungen aus Investitionstätigkeit	544,00	0,00	0,00	0,00	0,00	0,00	0,00	544,00	544,00	544,00
33	- Auszahlungen für Sachanlagen	4.013,94	0,00	0,00	0,00	0,00	0,00	0,00	4.013,94	4.013,94	4.013,94
78561001	Auszahlung für bewegl.Sachen d. AV über einem Wert	4.013,94	0,00	0,00	0,00	0,00	0,00	0,00	4.013,94	4.013,94	4.013,94
38	Summe der Auszahlungen aus Investitionstätigkeit	4.013,94	0,00	0,00	0,00	0,00	0,00	0,00	4.013,94	4.013,94	4.013,94
39	Saldo der Ein- und Ausz. aus Investitionstätigkeit(Saldo der Nr. 31 u. 38)	-3.469,94	0,00	0,00	0,00	0,00	0,00	0,00	-3.469,94	-3.469,94	-3.469,94
Investition I12-18-006 Spielplätze - Spielgeräte											
33	- Auszahlungen für Sachanlagen	0,00	1.400,00	5.000,00	0,00	0,00	0,00	0,00	1.400,00	6.400,00	2.037,41
78561001	Auszahlung für bewegl.Sachen d. AV über einem Wert	0,00	1.400,00	5.000,00	0,00	0,00	0,00	0,00	1.400,00	6.400,00	2.037,41
38	Summe der Auszahlungen aus Investitionstätigkeit	0,00	1.400,00	5.000,00	0,00	0,00	0,00	0,00	1.400,00	6.400,00	2.037,41
39	Saldo der Ein- und Ausz. aus Investitionstätigkeit(Saldo der Nr. 31 u. 38)	0,00	-1.400,00	-5.000,00	0,00	0,00	0,00	0,00	-1.400,00	-6.400,00	-2.037,41
Erläuterungen:											
2018: Erwerb Tischtennisplatte											
2019: Spielplatz Gummlin (Kletterwand, Wipptiere)											

Investitionen Stolpe

Investitionsübersicht 52300 Denkmalschutz- und pflege

Gemeinde Stolpe

Nr.	Einzahlungs- und Auszahlungsarten (gemäß §4 Abs.12 GemHVO-Doppik)	Ergebnisse des HHvorjahres	Ansätze des HHvorjahres einschl. Nachträge	Ansatz des Haushaltsjahres	Planungsdaten des HHfolgejahres	Planungsdaten des zweiten HHfolgejahres	Planungsdaten des dritten HHfolgejahres	Planungsdaten der weiteren HHjahre bis zum Abschluss der Maßnahme	bis einschließlich des HHvorjahres bereitgestellte Mittel	Gesamt/- auszahlungen	davon bereits geleistet
Investition 112-17-001 Schloss Stolpe											
23	+ Einzahlungen aus Investitionszuwendungen	-6.511,58	0,00	0,00	0,00	0,00	0,00	0,00	-6.511,58	-6.511,58	-2.881,58
68142001	vom Land	-6.511,58	0,00	0,00	0,00	0,00	0,00	0,00	-6.511,58	-6.511,58	-2.881,58
31	Summe der Einzahlungen aus Investitionstätigkeit	-6.511,58	0,00	0,00	0,00	0,00	0,00	0,00	-6.511,58	-6.511,58	-2.881,58
39	Saldo der Ein- und Ausz. aus Investitionstätigkeit(Saldo der Nr. 31 u. 38)	-6.511,58	0,00	0,00	0,00	0,00	0,00	0,00	-6.511,58	-6.511,58	-2.881,58

Investition 112-18-003 Schloss Stolpe

23	+ Einzahlungen aus Investitionszuwendungen	0,00	300.000,00	300.000,00	600.000,00	660.000,00	0,00	0,00	300.000,00	1.860.000,00	0,00
68166201	vom Land	0,00	225.000,00	225.000,00	540.000,00	594.000,00	0,00	0,00	225.000,00	1.584.000,00	0,00
68167901	vom sonstigen privaten Bereich	0,00	75.000,00	75.000,00	60.000,00	66.000,00	0,00	0,00	75.000,00	276.000,00	0,00
31	Summe der Einzahlungen aus Investitionstätigkeit	0,00	300.000,00	300.000,00	600.000,00	660.000,00	0,00	0,00	300.000,00	1.860.000,00	0,00
32	- Auszahlungen für immaterielle Vermögensgegenst.	0,00	42.300,00	0,00	0,00	0,00	0,00	0,00	42.300,00	42.300,00	0,00
78142001	an das Land	0,00	42.300,00	0,00	0,00	0,00	0,00	0,00	42.300,00	42.300,00	0,00
33	- Auszahlungen für Sachanlagen	0,00	300.000,00	300.000,00	600.000,00	660.000,00	0,00	0,00	300.000,00	1.860.000,00	0,00
78522001	Auszahlungen für Baumaßnahmen (Herstellungskosten)	0,00	300.000,00	300.000,00	600.000,00	660.000,00	0,00	0,00	300.000,00	1.860.000,00	0,00
38	Summe der Auszahlungen aus Investitionstätigkeit	0,00	342.300,00	300.000,00	600.000,00	660.000,00	0,00	0,00	342.300,00	1.902.300,00	0,00
39	Saldo der Ein- und Ausz. aus Investitionstätigkeit(Saldo der Nr. 31 u. 38)	0,00	-42.300,00	0,00	0,00	0,00	0,00	0,00	-42.300,00	-42.300,00	0,00

Erläuterungen:

Umbau Schloss Stolpe

Der zu erbringende Eigenanteil der Gemeinde wird vom Förderverein Schloss Stolpe erstattet.

Investition 112-18-010 Erwerb/Vermessung u.a. unbebauter Grstk. (1252300)

33	- Auszahlungen für Sachanlagen	0,00	23.100,00	40.000,00	0,00	0,00	0,00	0,00	23.100,00	63.100,00	0,00
78511001	Auszahlungen für unbebaute Grundstücke und grund-	0,00	23.100,00	40.000,00	0,00	0,00	0,00	0,00	23.100,00	63.100,00	0,00

Investitionen Stolpe

Investitionsübersicht 52300 Denkmalschutz- und pflege

Gemeinde Stolpe

Nr.	Einzahlungs- und Auszahlungsarten (gemäß §4 Abs.12 Gem-HVO-Doppik)	Ergebnisse des HHvorjahres	Ansätze des HHvorjahres einschl. Nachträge	Ansatz des Haushaltsjahres	Planungsdaten des HHfolgejahres	Planungsdaten des zweiten HHfolgejahres	Planungsdaten des dritten HHfolgejahres	Planungsdaten der weiteren HHjahre bis zum Abschluss der Maßnahme	bis einschließlich des HHvorjahres bereitgestellte Mittel	Gesamtein- / - auszahlungen	davon bereits geleistet
38	Summe der Auszahlungen aus Investitionstätigkeit	0,00	23.100,00	40.000,00	0,00	0,00	0,00	0,00	23.100,00	63.100,00	0,00
39	Saldo der Ein- und Ausz. aus Investitionstätigkeit(Saldo der Nr. 31 u. 38)	0,00	-23.100,00	-40.000,00	0,00	0,00	0,00	0,00	-23.100,00	-63.100,00	0,00

Erläuterungen:

2018: Ankauf Fisk. 20/3, Flur 3, Gemark. Stolpe

Investitionen Stolpe

Investitionsübersicht 54100 Straßen, Wege und Plätze											
Gemeinde Stolpe											
Nr.	Einzahlungs- und Auszahlungsarten (gemäß §4 Abs.12 GemHVO--Doppik)	Ergebnisse des HHvorjahres	Ansätze des HHvorjahres einschl. Nachträge	Ansatz des Haushaltsjahres	Planungsdaten des HHfolgejahres	Planungsdaten des zweiten HHfolgejahres	Planungsdaten des dritten HHfolgejahres	Planungsdaten der weiteren HHjahre bis zum Abschluss der Maßnahme	bis einschließlich des HHvorjahres bereitgestellte Mittel	Gesamt ein- / - auszahlungen	davon bereits geleistet
Investition I12-00-002 Verkauf Grdstk. Infra.-vermögen (1254100)											
26	+ Einzahlungen aus Sachanlagen	1.850,00	0,00	0,00	0,00	0,00	0,00	0,00	1.850,00	1.850,00	1.850,00
68521001	Einzahlg. aus der Veräußerung bebauter Grundstücke	1.850,00	0,00	0,00	0,00		0,00	0,00	1.850,00	1.850,00	1.850,00
29	+ Einzahlungen aus Vorräten	25,00	0,00	0,00	0,00	0,00	0,00	0,00	25,00	25,00	25,00
68831001	Fertige Erzeugnisse	25,00	0,00	0,00	0,00	0,00	0,00	0,00	25,00	25,00	25,00
31	Summe der Einzahlungen aus Investitionstätigkeit	1.875,00	0,00	0,00	0,00	0,00	0,00	0,00	1.875,00	1.875,00	1.875,00
39	Saldo der Ein- und Ausz. aus Investionstätigkeit(Saldo der Nr. 31 u. 38)	1.875,00	0,00	0,00	0,00	0,00	0,00	0,00	1.875,00	1.875,00	1.875,00
Investition I12-14-009 Tausch 3495 - 1 - 237/1											
33	- Auszahlungen für Sachanlagen	433,14	0,00	0,00	0,00	0,00	0,00	0,00	433,14	433,14	433,14
78511001	Auszahlungen für unbebaute Grundstücke und grund-	433,14	0,00	0,00	0,00	0,00	0,00	0,00	433,14	433,14	433,14
38	Summe der Auszahlungen aus Investionstätigkeit	433,14	0,00	0,00	0,00	0,00	0,00	0,00	433,14	433,14	433,14
39	Saldo der Ein- und Ausz. aus Investionstätigkeit(Saldo der Nr. 31 u. 38)	-433,14	0,00	0,00	0,00	0,00	0,00	0,00	-433,14	-433,14	-433,14
Investition I12-17-003 Nachaktivierung Gummlin Fl.1 Fl.st. 192/1											
33	- Auszahlungen für Sachanlagen	119,00	0,00	0,00	0,00	0,00	0,00	0,00	119,00	119,00	119,00
78531001	Auszahlungen für den Erwerb von Infrastrukturver-	119,00	0,00	0,00	0,00	0,00	0,00	0,00	119,00	119,00	119,00
38	Summe der Auszahlungen aus Investionstätigkeit	119,00	0,00	0,00	0,00	0,00	0,00	0,00	119,00	119,00	119,00
39	Saldo der Ein- und Ausz. aus Investionstätigkeit(Saldo der Nr. 31 u. 38)	-119,00	0,00	0,00	0,00	0,00	0,00	0,00	-119,00	-119,00	-119,00
Investition I12-17-004 Nachaktivierung Gummlin Fl.1 Fl.st. 190 u. 387/1											
33	- Auszahlungen für Sachanlagen	159,59	0,00	0,00	0,00	0,00	0,00	0,00	159,59	159,59	159,59
78531001	Auszahlungen für den Erwerb von Infrastrukturver-	159,59	0,00	0,00	0,00	0,00	0,00	0,00	159,59	159,59	159,59
38	Summe der Auszahlungen aus Investionstätigkeit	159,59	0,00	0,00	0,00	0,00	0,00	0,00	159,59	159,59	159,59

Investitionen Stolpe

Investitionsübersicht 54100 Straßen, Wege und Plätze

Gemeinde Stolpe

Nr.	Einzahlungs- und Auszahlungsarten (gemäß §4 Abs.12 GemHVO-Doppik)	Ergebnisse des HHVorgjahres	Ansätze des HHVorgjahres einschl. Nachträge	Ansatz des Haushaltsjahres	Planungsdaten des HHVorgjahres	Planungsdaten des zweiten HHVorgjahres	Planungsdaten des dritten HHVorgjahres	Planungsdaten der weiteren HHjahre bis zum Abschluss der Maßnahme	bis einschließlich des HHVorgjahres bereitgestellte Mittel	Gesamt/- auszahlungen	davon bereits geleistet
39	Saldo der Ein- und Ausz. aus Investitionstätigkeit(Saldo der Nr. 31 u. 38)	-159,59	0,00	0,00	0,00	0,00	0,00	0,00	-159,59	-159,59	-159,59
Investition I12-17-005 Nachaktivierung Gummlin Fl. 1 Fl.st. 237											
33	- Auszahlungen für Sachanlagen	163,40	0,00	0,00	0,00	0,00	0,00	0,00	163,40	163,40	163,40
78531001	Auszahlungen für den Erwerb von Infrastrukturver-	163,40	0,00	0,00	0,00	0,00	0,00	0,00	163,40	163,40	163,40
38	Summe der Auszahlungen aus Investitionstätigkeit	163,40	0,00	0,00	0,00	0,00	0,00	0,00	163,40	163,40	163,40
39	Saldo der Ein- und Ausz. aus Investitionstätigkeit(Saldo der Nr. 31 u. 38)	-163,40	0,00	0,00	0,00	0,00	0,00	0,00	-163,40	-163,40	-163,40
Investition I12-17-006 Herstellung Gehweg Alte Dorfstraße											
33	- Auszahlungen für Sachanlagen	7.176,00	2.000,00	0,00	0,00	0,00	0,00	0,00	9.176,00	9.176,00	9.724,26
78532001	Auszahlungen für Baumaßnahmen (Herstellungskosten)	7.176,00	2.000,00	0,00	0,00	0,00	0,00	0,00	9.176,00	9.176,00	9.724,26
38	Summe der Auszahlungen aus Investitionstätigkeit	7.176,00	2.000,00	0,00	0,00	0,00	0,00	0,00	9.176,00	9.176,00	9.724,26
39	Saldo der Ein- und Ausz. aus Investitionstätigkeit(Saldo der Nr. 31 u. 38)	-7.176,00	-2.000,00	0,00	0,00	0,00	0,00	0,00	-9.176,00	-9.176,00	-9.724,26
Investition I12-17-009 Ankauf/Tausch Gummlin Fl. 1 Fl.st. 328/2 u. 328/3											
33	- Auszahlungen für Sachanlagen	3.291,54	0,00	0,00	0,00	0,00	0,00	0,00	3.291,54	3.291,54	3.622,90
78531001	Auszahlungen für den Erwerb von Infrastrukturver-	3.291,54	0,00	0,00	0,00	0,00	0,00	0,00	3.291,54	3.291,54	3.622,90
38	Summe der Auszahlungen aus Investitionstätigkeit	3.291,54	0,00	0,00	0,00	0,00	0,00	0,00	3.291,54	3.291,54	3.622,90
39	Saldo der Ein- und Ausz. aus Investitionstätigkeit(Saldo der Nr. 31 u. 38)	-3.291,54	0,00	0,00	0,00	0,00	0,00	0,00	-3.291,54	-3.291,54	-3.622,90
Investition I12-17-011 Ersatzpflanzungen - Bäume											
33	- Auszahlungen für Sachanlagen	557,14	0,00	0,00	0,00	0,00	0,00	0,00	557,14	557,14	557,14
78531001	Auszahlungen für den Erwerb von Infrastrukturver-	557,14	0,00	0,00	0,00	0,00	0,00	0,00	557,14	557,14	557,14
38	Summe der Auszahlungen aus Investitionstätigkeit	557,14	0,00	0,00	0,00	0,00	0,00	0,00	557,14	557,14	557,14

Investitionen Stolpe

Investitionsübersicht 54100 Straßen, Wege und Plätze											
Gemeinde Stolpe											
Nr.	Einzahlungs- und Auszahlungsarten (gemäß §4 Abs.12 GemHVO-Doppik)	Ergebnisse des HHvorjahres	Ansätze des HHvorjahres einschl. Nachträge	Ansatz des Haushaltsjahres	Planungsdaten des HHfolgejahres	Planungsdaten des zweiten HHfolgejahres	Planungsdaten des dritten HHfolgejahres	Planungsdaten der weiteren HHjahre bis zum Abschluss der Maßnahme	bis einschließlich des HHvorjahres bereitgestellte Mittel	Gesamtein-/ - auszahlungen	davon bereits geleistet
39	Saldo der Ein- und Ausz. aus Investitionstätigkeit(Saldo der Nr. 31 u. 38)	-557,14	0,00	0,00	0,00	0,00	0,00	0,00	-557,14	-557,14	-557,14
Investition I12-18-007 Herstellung Bänke											
33	- Auszahlungen für Sachanlagen	0,00	500,00	500,00	0,00	0,00	0,00	0,00	500,00	1.000,00	0,00
78531001	Auszahlungen für den Erwerb von Infrastrukturver-	0,00	500,00	500,00	0,00	0,00	0,00	0,00	500,00	1.000,00	0,00
38	Summe der Auszahlungen aus Investitionstätigkeit	0,00	500,00	500,00	0,00	0,00	0,00	0,00	500,00	1.000,00	0,00
39	Saldo der Ein- und Ausz. aus Investitionstätigkeit(Saldo der Nr. 31 u. 38)	0,00	-500,00	-500,00	0,00	0,00	0,00	0,00	-500,00	-1.000,00	0,00
Investition I12-18-008 Herstellung Straße Triftweg											
33	- Auszahlungen für Sachanlagen	0,00	8.500,00	1.200,00	0,00	0,00	0,00	0,00	8.500,00	9.700,00	10.113,81
78532001	Auszahlungen für Baumaßnahmen (Herstellungskosten)	0,00	8.500,00	1.200,00	0,00	0,00	0,00	0,00	8.500,00	9.700,00	10.113,81
38	Summe der Auszahlungen aus Investitionstätigkeit	0,00	8.500,00	1.200,00	0,00	0,00	0,00	0,00	8.500,00	9.700,00	10.113,81
39	Saldo der Ein- und Ausz. aus Investitionstätigkeit(Saldo der Nr. 31 u. 38)	0,00	-8.500,00	-1.200,00	0,00	0,00	0,00	0,00	-8.500,00	-9.700,00	-10.113,81
Investition I12-18-011 Erwerb/Vermessung u.a. Infrastr.-verm. (1254100)											
33	- Auszahlungen für Sachanlagen	0,00	5.000,00	5.000,00	0,00	0,00	0,00	0,00	5.000,00	10.000,00	0,00
78531001	Auszahlungen für den Erwerb von Infrastrukturver-	0,00	5.000,00	5.000,00	0,00	0,00	0,00	0,00	5.000,00	10.000,00	0,00
38	Summe der Auszahlungen aus Investitionstätigkeit	0,00	5.000,00	5.000,00	0,00	0,00	0,00	0,00	5.000,00	10.000,00	0,00
39	Saldo der Ein- und Ausz. aus Investitionstätigkeit(Saldo der Nr. 31 u. 38)	0,00	-5.000,00	-5.000,00	0,00	0,00	0,00	0,00	-5.000,00	-10.000,00	0,00
Erläuterungen:											
2018: rückständiger Grunderwerb (Radweg nach Mellenthin) und Haifwandenweg (Grenzfeststellung)											

Investitionen Stolpe

Investitionsübersicht 54101 Straßenbeleuchtung											
Gemeinde Stolpe											
Nr.	Einzahlungs- und Auszahlungsarten (gemäß §4 Abs.12 GemHVO-Doppik)	Ergebnisse des HHvorjahres	Ansätze des HHvorjahres einschl. Nachträge	Ansatz des Haushaltsjahres	Planungsdaten des HHfolgejahres	Planungsdaten des zweiten HHfolgejahres	Planungsdaten des dritten HHfolgejahres	Planungsdaten der weiteren HHjahre bis zum Abschluss der Maßnahme	bis einschließlich des HHvorjahres bereitgestellte Mittel	Gesamt/-/ - auszahlungen	davon bereits geleistet
Investition I12-18-014 Straßenbeleuchtung											
33	- Auszahlungen für Sachanlagen	0,00	2.500,00	2.500,00	0,00	0,00	0,00	0,00	2.500,00	5.000,00	202,44
78532001	Auszahlungen für Baumaßnahmen (Herstellungskosten)	0,00	2.500,00	2.500,00	0,00	0,00	0,00	0,00	2.500,00	5.000,00	202,44
38	Summe der Auszahlungen aus Investitionstätigkeit	0,00	2.500,00	2.500,00	0,00	0,00	0,00	0,00	2.500,00	5.000,00	202,44
39	Saldo der Ein- und Ausz. aus Investitionstätigkeit(Saldo der Nr. 31 u. 38)	0,00	-2.500,00	-2.500,00	0,00	0,00	0,00	0,00	-2.500,00	-5.000,00	-202,44
Erläuterungen:											
Erweiterung Straßenbeleuchtung Kiebitzkrug (3 Stk.)											

Investitionen Stolpe

Investitionsübersicht 61100 Steuern, Allgemeine Zuweisungen, allgemeine Umlagen											
Gemeinde Stolpe											
Nr.	Einzahlungs- und Auszahlungsarten (gemäß §4 Abs.12 GemHVO-Doppik)	Ergebnisse des HHvorjahres	Ansätze des HHvorjahres einschl. Nachträge	Ansatz des Haushaltsjahres	Planungsdaten des HHfolgejahres	Planungsdaten des zweiten HHfolgejahres	Planungsdaten des dritten HHfolgejahres	Planungsdaten der weiteren HHjahre bis zum Abschluss der Maßnahme	bis einschließlich des HHvorjahres bereitgestellte Mittel	Gesamtein-/- auszahlungen	davon bereits geleistet
Investition 112-00-001 investive Schlüsselzuweisungen											
23	+ Einzahlungen aus Investitionszuwendungen	0,00	12.900,00	12.000,00	12.000,00	12.000,00	12.000,00	0,00	12.900,00	60.900,00	16.022,94
68142001	vom Land		12.900,00	12.000,00	12.000,00	12.000,00	12.000,00	0,00	12.900,00	60.900,00	16.022,94
31	Summe der Einzahlungen aus Investitionstätigkeit	0,00	12.900,00	12.000,00	12.000,00	12.000,00	12.000,00	0,00	12.900,00	60.900,00	16.022,94
39	Saldo der Ein- und Ausz. aus Investitionstätigkeit(Saldo der Nr. 31 u. 38)	0,00	12.900,00	12.000,00	12.000,00	12.000,00	12.000,00	0,00	12.900,00	60.900,00	16.022,94

(ohne Wahlbeamte auf Zeit)

[illegible]

Gemeinde Stolpe

[illegible]

