

# Amt Usedom-Süd

- Der Amtsvorsteher -

## Gemeinde Pudagla - Gemeindevertretung Pudagla

Beschlussvorlage-Nr:  
GVPu-0131/19

Beschlusstitel:  
Beschluss über die Haushaltssatzung und den Haushaltsplan der Gemeinde  
Pudagla für das Haushaltsjahr 2019

Amt / Bearbeiter  
Fachbereich II (Kämmerei) / Lange

Datum:  
31.01.2019

Status: öffentlich

Beratungsfolge:			
Status	Datum	Gremium	Zuständigkeit
Nichtöffentlich	28.01.2019	Hauptausschuss Pudagla	Vorberatung
Öffentlich	11.02.2019	Gemeindevertretung Pudagla	Entscheidung

### Beschlussempfehlung:

Die Gemeindevertretung der Gemeinde Pudagla beschließt, die Haushaltssatzung nebst Haushaltsplan für das Jahr 2019 wie folgt:

#### § 1 Ergebnis und Finanzhaushalt

Im Haushaltsplan für das Jahr 2019 wird

#### 1. im Ergebnishaushalt

	Ansatz 2019
a) - der Gesamtbetrag der ordentlichen Erträge auf	1.100.700
der Gesamtbetrag der ordentlichen Aufwendungen auf	1.006.000
der Saldo der ordentlichen Erträge und Aufwendungen	94.700
b) - der Gesamtbetrag der außerordentlichen Erträge auf	--
der Gesamtbetrag der außerordentlichen Aufwendungen auf	--
der Saldo der außerordentlichen Erträge und Aufwendungen auf	--
c) - das Jahresergebnis vor Veränderung der Rücklagen auf	94.700
die Einstellungen in Rücklagen auf	--
die Entnahmen aus Rücklagen auf	--
das Jahresergebnis nach Veränderung der Rücklagen auf	94.700

#### 2. im Finanzhaushalt

	Ansatz 2019
a) - die ordentlichen Einzahlungen auf	1.074.100
die ordentlichen Auszahlungen auf	889.000
Saldo der ordentlichen Ein- und Auszahlungen	185.100
b) - die außerordentlichen Einzahlungen auf	--
die außerordentlichen Auszahlungen auf	--
der Saldo der außerordentlichen Ein- und Auszahlungen auf	--
c) - die Einzahlungen aus Investitionstätigkeit auf	17.000
die Auszahlungen aus Investitionstätigkeit auf	88.100
der Saldo der Ein- und Auszahlungen aus Investitionstätigkeit auf	-71.100
d) - Veränderung der liquiden Mittel	42.400

festgesetzt.

## § 2 Kredite für Investitionen und Investitionsförderungsmaßnahmen

Der Betrag der Neuaufnahme von Krediten für Investitionen und Investitionsförderungsmaßnahmen wird festgesetzt auf 0 Euro.

## §3 Verpflichtungsermächtigungen

Die Summe der Verpflichtungsermächtigungen wird veranschlagt auf 0 Euro.

## §4 Kredite zur Sicherung der Zahlungsfähigkeit

Der Höchstbetrag der Kredite zur Sicherung der Zahlungsfähigkeit wird festgesetzt auf 107.400 Euro.

## §5 Hebesätze

Die Hebesätze für die Realsteuern werden wie folgt festgesetzt:

### Hebesätze für Realsteuern

	v. H.
Grundsteuer A	310
Grundsteuer B	396
Gewerbsteuer	350

## §6 Stellenplan

Die Gesamtzahl der im Stellenplan ausgewiesenen Stellen beträgt 1,625 Vollzeitäquivalente (VzÄ).

## §7 Eigenkapital

Nach vorläufigen, ungeprüften Angaben ergibt sich folgende Eigenkapitalentwicklung:

### Eigenkapitalentwicklung

betrug zum 31.12.2017	betragt zum 31.12.2018 voraussichtlich	betragt zum 31.12.2019 voraussichtlich
1.548.643	1.543.242	1.654.942

## §8 Weitere Vorschriften

Die Wertgrenze nach §4 Absatz 12 Satz 2 GemHVO Doppik für die Darstellung von Investitionen wird auf 5.000 € festgesetzt.

### Sachverhalt:

Die Haushaltssatzung nebst Haushaltsplan, Bestandteilen und Anlagen wurde vorberaten und wird gegebenenfalls in der Sitzung der Gemeindevertretung nochmals erläutert.


Lange  
Leiterin FB II

Beratungsergebnis	Gesetzl. Zahl d. Mitglieder	Anwesend	Einstimmig	JA	NEIN	Enthaltung	Ausgeschlossen (Mitwirkungsverbot)
Gremium							
Gemeindevertretung Pudagla	7						

Gemeinde Pudagla

# Haushaltsvorbericht Pudagla

2019





## 1 Haushaltssatzung

### Haushaltssatzung für das Jahr 2019

Aufgrund der §§ 45 ff der Kommunalverfassung des Landes Mecklenburg-Vorpommern wird nach Beschluss der Gemeindevertretung vom 11.02.2019 folgende Haushaltssatzung erlassen:

#### § 1 Ergebnis und Finanzhaushalt

Im Haushaltsplan für das Jahr 2019 wird

##### 1. im Ergebnishaushalt

	Ansatz 2019
a) - der Gesamtbetrag der ordentlichen Erträge auf	1.100.700
der Gesamtbetrag der ordentlichen Aufwendungen auf	1.006.000
der Saldo der ordentlichen Erträge und Aufwendungen	94.700
b) - der Gesamtbetrag der außerordentlichen Erträge auf	--
der Gesamtbetrag der außerordentlichen Aufwendungen auf	--
der Saldo der außerordentlichen Erträge und Aufwendungen auf	--
c) - das Jahresergebnis vor Veränderung der Rücklagen auf	94.700
die Einstellungen in Rücklagen auf	--
die Entnahmen aus Rücklagen auf	--
das Jahresergebnis nach Veränderung der Rücklagen auf	94.700

##### 2. im Finanzhaushalt

	Ansatz 2019
a) - die ordentlichen Einzahlungen auf	1.074.100
die ordentlichen Auszahlungen auf	889.000
Saldo der ordentlichen Ein- und Auszahlungen	185.100
b) - die außerordentlichen Einzahlungen auf	--
die außerordentlichen Auszahlungen auf	--
der Saldo der außerordentlichen Ein- und Auszahlungen auf	--
c) - die Einzahlungen aus Investitionstätigkeit auf	17.000
die Auszahlungen aus Investitionstätigkeit auf	88.100
der Saldo der Ein- und Auszahlungen aus Investitionstätigkeit auf	-71.100
d) - Veränderung der liquiden Mittel	42.400

festgesetzt.

#### § 2 Kredite für Investitionen und Investitionsförderungsmaßnahmen

Der Betrag der Neuaufnahme von Krediten für Investitionen und Investitionsförderungsmaßnahmen wird festgesetzt auf 0 Euro.



Haushaltsvorbericht  
Pudagla

### §3 Verpflichtungsermächtigungen

Die Summe der Verpflichtungsermächtigungen wird veranschlagt auf 0 Euro.

### §4 Kredite zur Sicherung der Zahlungsfähigkeit

Der Höchstbetrag der Kredite zur Sicherung der Zahlungsfähigkeit wird festgesetzt auf 107.400 Euro.

### §5 Hebesätze

Die Hebesätze für die Realsteuern werden wie folgt festgesetzt:

#### Hebesätze für Realsteuern

	v. H.
Grundsteuer A	310
Grundsteuer B	396
Gewerbsteuer	350

### §6 Stellenplan

Die Gesamtzahl der im Stellenplan ausgewiesenen Stellen beträgt 1,625 Vollzeitäquivalente (VzÄ).

### §7 Eigenkapital

Nach vorläufigen, ungeprüften Angaben ergibt sich folgende Eigenkapitalentwicklung:

#### Eigenkapitalentwicklung

betrag zum 31.12.2017	beträgt zum 31.12.2018 voraus- sichtlich	beträgt zum 31.12.2019 voraus- sichtlich
1.548.643	1.543.242	1.654.942

### §8 Weitere Vorschriften

Die Wertgrenze nach §4 Absatz 12 Satz 2 GemHVO Doppik für die Darstellung von Investitionen wird auf 5.000 € festgesetzt.

Pudagla, 12.02.2019  
Ort, Datum

F. Fischer  
Der Bürgermeister

Siegel



Gemäß §1 Abs. 2 Gemeindehaushaltsverordnung (GemHVO) ist dem Haushaltsplan ein Vorbericht beizufügen, der gemäß § 5 dieser Verordnung einen Überblick über den Stand und die Entwicklung der Haushaltswirtschaft im Haushaltsjahr unter Einbeziehung der beiden Vorjahre geben soll.

# Inhaltsverzeichnis

---

1 Haushaltssatzung .....	1
2 Allgemeine Angaben zur Gemeinde.....	5
2.1 Bevölkerungsentwicklung.....	5
2.2 Entwicklung von Wirtschaft und Arbeitsmarkt.....	5
3 Größe des Gemeindegebietes .....	6
4 Entwicklung der Jahresergebnisse.....	7
4.1 Überblick über die Entwicklung der Haushaltswirtschaft.....	7
5 Entwicklung der wichtigsten Erträge und Einzahlungen sowie der Aufwendungen und Auszahlungen .....	10
5.1 Erträge.....	10
5.2 Aufwendungen .....	17
6 Investitionen.....	25
6.1 Investitionsübersicht.....	25
6.2 Investive Schlüsselzuweisungen und Sonderhilfen .....	25
7 Entwicklung der Kredite für Investitionen und Investitionsfördermaßnahmen .....	26
8 Belastungen des Haushaltes durch kreditähnliche Rechtsgeschäfte.....	27
9 Entwicklung der Kredite zur Sicherung der Zahlungsfähigkeit.....	28
10 Entwicklung des Eigenkapitals, untergliedert nach den einzelnen Posten des Eigenkapitals.....	28
11 Entwicklung der Sonderposten untergliedert nach den einzelnen Sonderposten.....	29
12 Entwicklung der Rückstellungen.....	30
13 Aufwendungen und Auszahlungen sowie die selbstfinanzierten Eigenanteilen für freiwillige Leistungen.....	30
14 Darstellung der Haushaltssituation und Wege zur Wiederherstellung der weggefallenen Leistungsfähigkeit .....	31



## Haushaltsvorbericht Pudagla

---

15 Haushaltsvermerke zu den Deckungskreisen und der Zweckbindung .....	31
16 Übersicht über Zuwendungen an Fraktionen.....	32
17 Übersicht über die Wirtschaftslage und die voraussichtliche Entwicklung der Unternehmen und Einrichtungen, an denen die Gemeinde mit beherrschendem Einfluss beteiligt ist	32
18 Mitgliedschaft in Vereinen und Verbänden .....	32
19 Sonstige Beteiligungen .....	33
20 Entwicklung der Kreis- und Amtsumlage .....	33

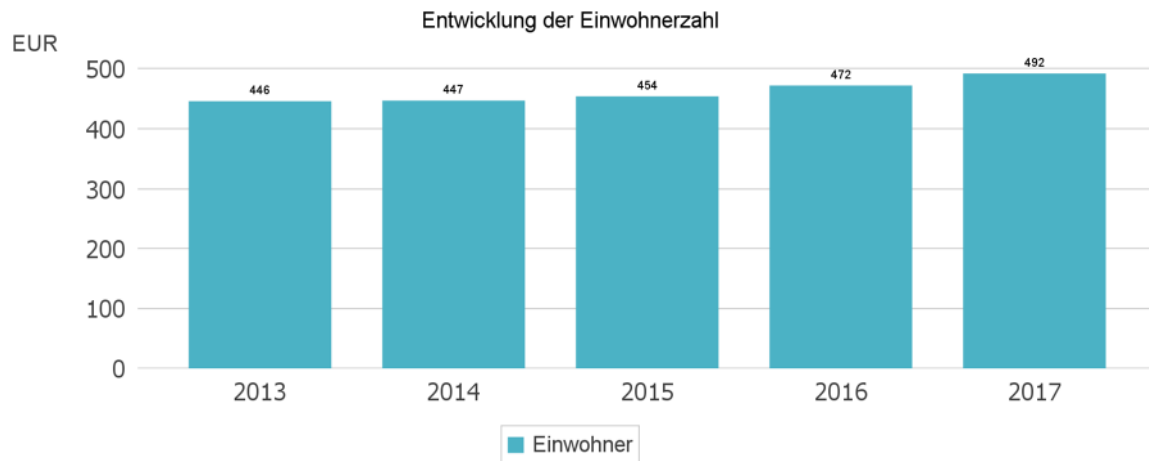


## 2 Allgemeine Angaben zur Gemeinde

### 2.1 Bevölkerungsentwicklung

Die Gemeinde hatte zum 31.12. des Vorjahres 492 Einwohner.

Im nachfolgenden Diagramm wird die Entwicklung der Einwohnerzahlen in den letzten 6 Jahren dargestellt.



Die nachfolgende Tabelle zeigt die Entwicklung der Einwohnerstruktur nach Altersgruppen:

#### Einwohnerstruktur nach Altersgruppen

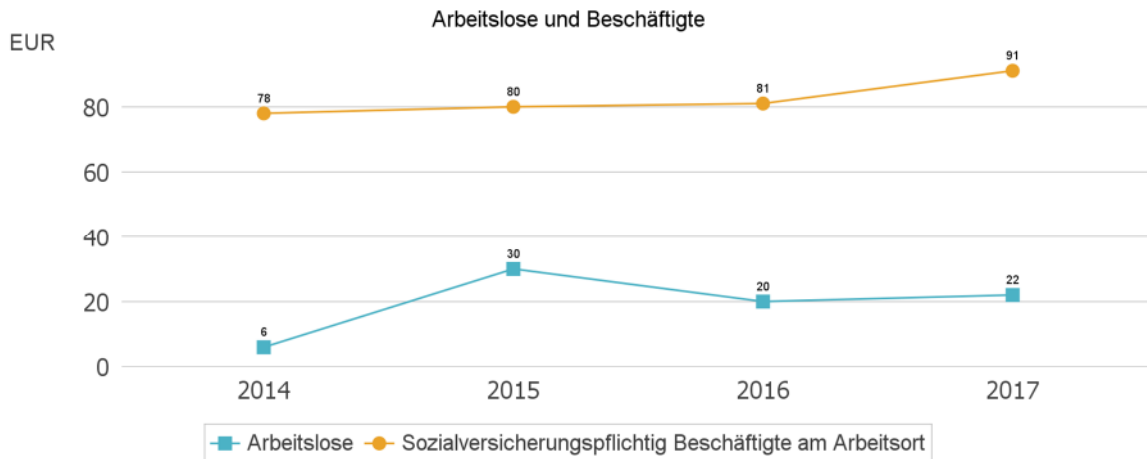
	2014	2015	2016	2017
Einwohner	447	454	472	492
Kinder im Krippenalter (0-2 Jahre)	15	15	13	13
Kinder Kindergartenalter (3-5 Jahre)	20	16	11	13
Kinder Schulalter (6-17 Jahre)	47	53	64	67
jüngere Erwerbsbevölkerung (18-45 Jahre)	151	156	155	159
ältere Erwerbsbevölkerung (46-65 Jahre)	149	151	155	159
Senioren (über 65)	65	63	74	81



## 2.2 Entwicklung von Wirtschaft und Arbeitsmarkt

Die Anzahl der Gewerbebetriebe betrug zum 31.12. des Vorjahres 61.

Nachfolgend wird tabellarisch die Entwicklung der wichtigsten Indikatoren wie die Zahl der Arbeitslosen und die Zahl der sozialversicherungspflichtig Beschäftigten vor Ort angezeigt. Die Daten entstammen aus den Statistiken der Bundesagentur für Arbeit.



## 3 Größe des Gemeindegebietes

Das Gebiet der Gemeinde Pudagla gliedert sich wie folgt:

Gliederung des Gemeindegebietes

Nutzung	Fläche in ha
Wohnbaufläche	16,5569
Gebäude- und Freifläche, Produktion, Lagerplatz, Versorgungsanlagen für Wasser, Elektrizität und Abwasserbeseitigung	22,9732
Tagebau, Grube, Steinbruch	28,5034
Öffentliche Zwecke, Soziales, Sicherheit und Ordnung, Historische Anlage	1,5339
Sportplatz, Ferienhausfläche, Garten	7,0893
Straßen, Wege, Plätze, Verkehrsanlagen	27,8093
Ackerland, Grünland, Brachland	590,5844
Laubholz, Nadelholz, Gehölz	79,6523
Unland, Vegetationslose Fläche	14,7233
Graben, Bach, Sportboothafenbecken, Stehendes Gewässer, See	534,6080
<b>gesamte Fläche</b>	<b>1.326,3621</b>



## 4 Entwicklung der Jahresergebnisse

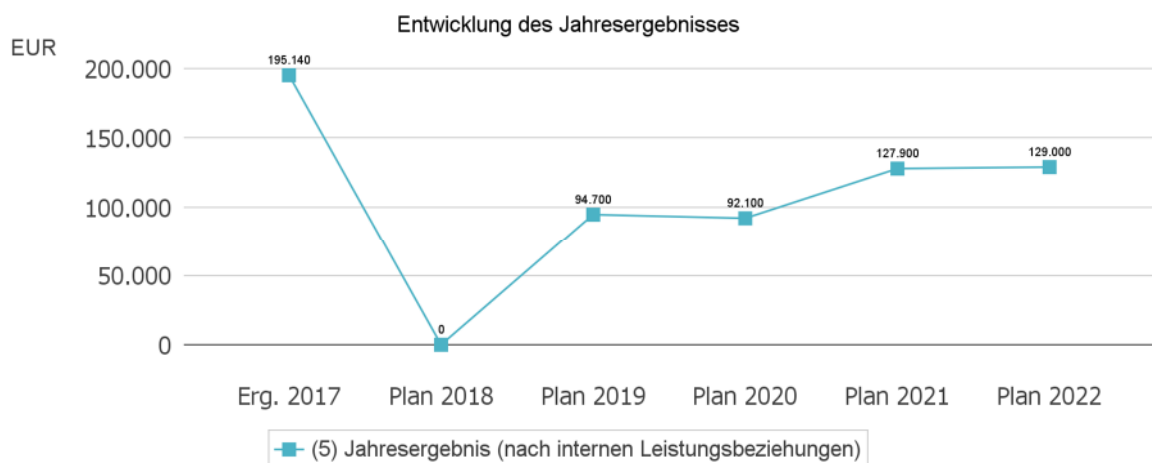
### 4.1 Überblick über die Entwicklung der Haushaltswirtschaft

#### 4.1.1 Entwicklung der Jahresergebnisse in der Ergebnisrechnung

Gemäß § 16 Absatz 1 Nummer 1 GemHVO-Doppik ist der Haushalt in der Planung ausgeglichen, wenn der Ergebnishaushalt unter Berücksichtigung von noch nicht ausgeglichenen Fehlbeträgen und vorgetragenen Jahresüberschüssen aus Haushaltsvorjahren gemäß §2 Absatz 1 Nummer 33 keinen Fehlbetrag ausweist.

#### Entwicklung der Jahresergebnisse in der Ergebnisrechnung

	Erg. 2017	Plan 2018	Plan 2019	Plan 2020	Plan 2021	Plan 2022
(5) Jahresergebnis (nach internen Leistungsbeziehungen)	195.140	0	94.700	92.100	127.900	129.000



#### 4.1.2 Entwicklung des Jahresergebnisses in der Finanzrechnung

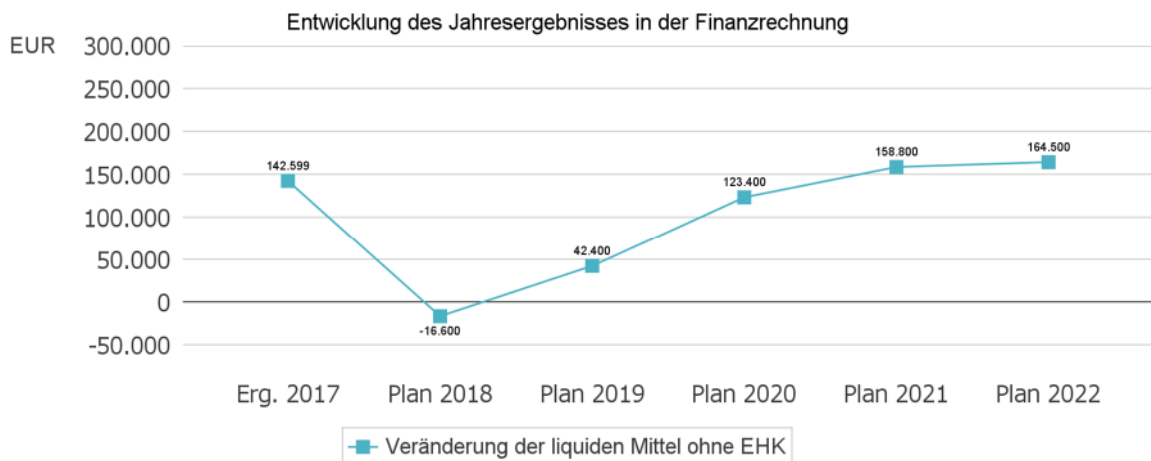
Gemäß § 16 Absatz 1 Nummer 2 GemHVO-Doppik ist der Haushalt in der Planung ausgeglichen, wenn im Finanzhaushalt kein negativer Saldo der laufenden Ein- und Auszahlungen gemäß §3 Absatz 1 Satz 1 Nummer 49 besteht.



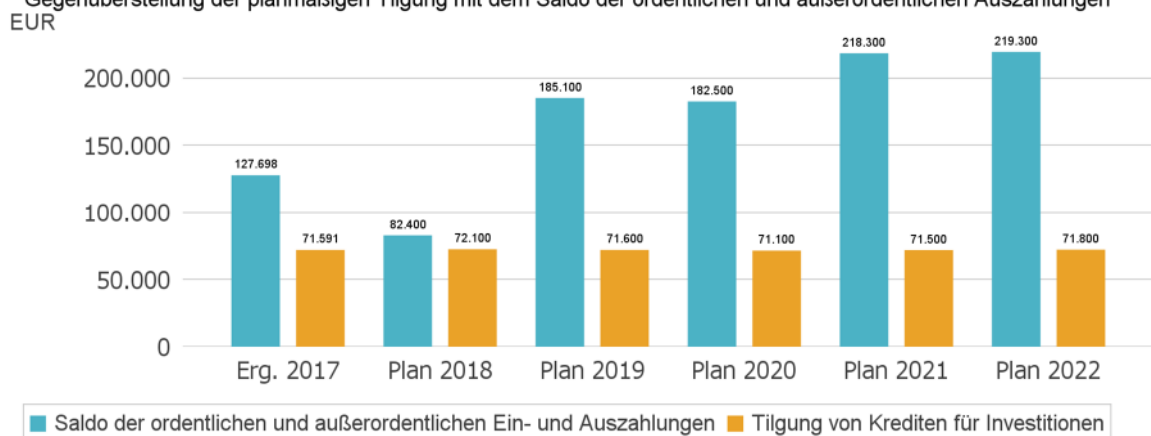
## Haushaltsvorbericht Pudagla

### Entwicklung des Jahresergebnisses in der Finanzrechnung

	Erg. 2017	Plan 2018	Plan 2019	Plan 2020	Plan 2021	Plan 2022
Veränderung der liquiden Mittel ohne EHK	142.599	-16.600	42.400	123.400	158.800	164.500



### Gegenüberstellung der planmäßigen Tilgung mit dem Saldo der ordentlichen und außerordentlichen Auszahlungen



Der Bestand an liquiden Mitteln zur Jahresrechnung per 31.12.2017 betrug 227.860,00 Euro.



## Haushaltsvorbericht Pudagla

### Zusammensetzung und Entwicklung des Saldos der liquiden Mittel und der Kredite zur Sicherung der Zahlungsfähigkeit im Finanzplanungszeitraum (Muster 5b)

Nr.		Ergebnisse des Haushaltsvorjahres	Ansätze des Haushaltsvorjahres einschließlich Nachträge	Ansatz des Haushaltsjahres	Planungsdaten des Haushaltsfolgejahres	Planungsdaten des zweiten Haushaltsfolgejahres	Planungsdaten des dritten Haushaltsfolgejahres
		1	2	3	4	5	6
in €							
1 <sup>1</sup>	Liquide Mittel zum 31. Dezember des Haushaltsvorjahres (§ 47 Absatz 4 Nummer 2.4 GemHVO-Doppik)	85.361,00	227.959	211.359	253.759	377.159	535.959
2 <sup>2</sup>	- Kredite zur Sicherung der Zahlungsfähigkeit zum 31. Dezember des Haushaltsvorjahres	0,00					
3	= <b>Saldo der liquiden Mittel und der Kredite zur Sicherung der Zahlungsfähigkeit zum 31. Dezember des Haushaltsvorjahres</b>	85.361,00	227.959	211.359	253.759	377.159	535.959
4	Saldo der laufenden Ein- und Auszahlungen zum 31. Dezember des Haushaltsvorjahres	-122.211,51	-66.105	-55.805	57.695	169.095	315.895
5	+ Korrektur des Vortrages						
6	+ Saldo der ordentlichen und außerordentlichen Ein- und Auszahlungen (§ 3 Absatz 1 Satz 1 Nummer 22 GemHVO-Doppik)	127.698,00	82.400	185.100	182.500	218.300	219.400
7	- Planmäßige Tilgung von Krediten für Investitionen und Investitionsförderungsmaßnahmen (§ 3 Absatz 1 Satz 1 Nummer 42 GemHVO-Doppik)	-71.591,00	-72.100	-71.600	-71.100	-71.500	-71.800
8	+ Saldo der laufenden Ein- und Auszahlungen zum 31. Dezember des Haushaltsjahres	-66.104,51	-55.805	-57.695	169.095	315.895	463.495
9	Saldo der Ein- und Auszahlungen aus Investitionstätigkeit zum 31. Dezember des	203.077,99	289.682	262.782	191.682	203.682	215.682
10	+ Korrektur des Vortrages						
11	+ Saldo der Ein- und Auszahlungen aus Investitionstätigkeit (§ 3 Absatz 1 Satz 1 Nummer 39 GemHVO-Doppik)	86.604,00	-26.900	-71.100	12.000	12.000	17.000
12	+ Saldo der Ein- und Auszahlungen aus Krediten für Investitionen und Investitionsförderungsmaßnahmen (ohne planmäßige Tilgung)	0,00					
13	+ Saldo der Ein- und Auszahlungen aus Investitionstätigkeit zum 31. Dezember des	289.681,99	262.782	191.682	203.682	215.682	232.682
14	Saldo der durchlaufenden Gelder und ungeklärten Zahlungsvorgänge zum 31. Dezember des Haushaltsvorjahres	4.494,44	4.381	4.381	4.381	4.381	4.381
15	+ Korrektur des Vortrages						
16	+ Saldo der durchlaufenden Gelder und ungeklärten Zahlungsvorgänge (§ 3 Absatz 1 Satz 1 Nummer 45 GemHVO-Doppik)	-113,00					
17	+ Saldo der durchlaufenden Gelder und ungeklärten Zahlungsvorgänge zum 31. Dezember des Haushaltsjahres	4.381,44	4.381	4.381	4.381	4.381	4.381
18	= <b>Saldo der liquiden Mittel und der Kredite zur Sicherung der Zahlungsfähigkeit zum 31. Dezember des Haushaltsjahres</b>	227.958,92	211.359	253.759	377.159	535.959	700.559

<sup>1</sup> Ämter weisen neben den liquiden Mitteln auch die Forderungen gemäß § 47 Absatz 4 Nummer 2.2.6.1 GemHVO-Doppik aus. Amtsangehörige Gemeinden weisen die Forderungen gemäß § 47 Absatz 4 Nummer 2.2.6.1 GemHVO-Doppik aus.

<sup>2</sup> Neben den Verbindlichkeiten gemäß § 47 Absatz 5 Nummer 4.2.2 GemHVO-Doppik sind auch die Verbindlichkeiten gemäß § 47 Absatz 5 Nummer 4.3 und 4.7 bis 4.10 GemHVO-Doppik auszuweisen, soweit diese Verbindlichkeiten aus Kreditaufnahmen zur Sicherung der Zahlungsfähigkeit enthalten. Der auszuweisende Betrag für das Haushaltsjahr (Spalte 3) entspricht dem Betrag in Muster 4a zu § 1 Nummer 3 GemHVO-Doppik, Spalte 1, Zeile 14.2.

In den Zeilen 1 bis 3 sowie in Zeile 18 wird die Entwicklung des Saldos der liquiden Mittel und der Kredite zur Sicherung der Zahlungsfähigkeit in den beiden Haushaltsvorjahren, im Haushaltsjahr und im Finanzplanungszeitraum dargestellt. Die liquiden Mittel der Gemeinde werden sich im Finanzplanungszeitraum insgesamt von 227.860,00 Euro auf 700.559 Euro verändern.

In den folgenden Zeilen 4 bis 17 werden die Ursachen für die Veränderung des Saldos der liquiden Mittel und der Kredite zur Sicherung der Zahlungsfähigkeit unterschieden nach

- dem laufenden Bereich (Saldo der ordentlichen und außerordentlichen Ein- und Auszahlungen und der planmäßigen Tilgung von Krediten für Investitionen und Investitionsfördermaßnahmen),
- dem Investitionsbereich Saldo der Ein- und Auszahlungen aus der Investitionstätigkeit sowie der Entwicklung der Investitionskredite -mit Ausnahme der planmäßigen Tilgung, die dem laufenden Bereich zugeordnet ist,
- dem Bereich der Ein- und Auszahlungen aus durchlaufenden Geldern und ungeklärten Zahlungsvorgängen.

In den Zeilen 4 bis 8 wird die Entwicklung des Saldos der laufenden Ein- und Auszahlungen und der planmäßigen Tilgung der Investitionskredite dargestellt. Sofern in der Zeile 8 kein



negativer Betrag ausgewiesen wird, ist in dem entsprechenden Haushaltsjahr ein Haushaltsausgleich im Finanzhaushalt gegeben. Zum Ende des Finanzplanungszeitraumes ist eine Überdeckung in Höhe von 463.495 Euro zu verzeichnen.

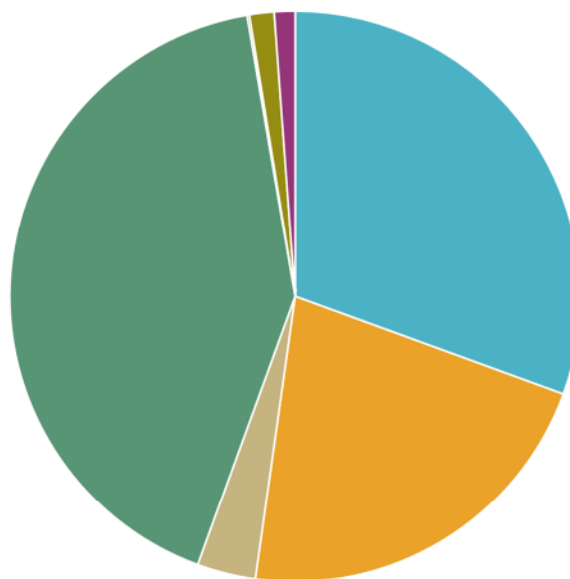
## 5 Entwicklung der wichtigsten Erträge und Einzahlungen sowie der Aufwendungen und Auszahlungen

### 5.1 Erträge

Die Gesamtsumme aller Erträge in Höhe von 1.100.700 Euro teilt sich auf die einzelnen Ertragsarten wie folgt auf:

Die Zusammensetzung nach den einzelnen Ertragsarten ergibt folgendes Bild:

Zusammensetzung nach Ertragsarten



● Steuern und ähnliche Abgaben (31%)	● Zuwendungen, allgemeine Umlagen und sonstige Transfererträge (22%)
● Öffentlich-rechtliche Leistungsentgelte (3%)	● Privatrechtliche Leistungsentgelte (42%)
● Kostenerstattungen und -umlagen (0%)	● Sonstige laufende Erträge (1%)
● Zinserträge und sonstige Finanzerträge (1%)	

### Die Ertragsentwicklung im Vergleich zum Ansatz des Vorjahres:

Im Vorjahr belief sich der Gesamtbetrag der geplanten Erträge auf 934.300 Euro. Im aktuellen Planjahr verändern sich die Gesamterträge um 166.400 Euro auf 1.100.700 Euro.



## Haushaltsvorbericht Pudagla

Die Veränderungen bei den einzelnen Ertragsarten stellen sich im Detail wie folgt dar:

### Vorjahresvergleich Ertragsarten

	Plan 2018 in Euro	Plan 2019 in Euro	abs. Abw. in Euro	Abw. in %
Steuern und ähnliche Abgaben	315.700	336.300	20.600	6,53
Zuwendungen, allgemeine Umlagen und sonstige Transfererträge	107.800	238.600	130.800	121,34
Öffentlich-rechtliche Leistungsentgelte	26.000	36.500	10.500	40,38
Privatrechtliche Leistungsentgelte	448.600	459.600	11.000	2,45
Kostenerstattungen und -umlagen	2.200	1.500	-700	-31,82
Sonstige laufende Erträge	11.800	15.300	3.500	29,66
<b>Laufende Erträge aus Verwaltungstätigkeit</b>	<b>912.100</b>	<b>1.087.800</b>	<b>175.700</b>	<b>19,26</b>
Zinserträge und sonstige Finanzerträge	12.900	12.900	0	0,00
<b>Ordentliche Erträge</b>	<b>925.000</b>	<b>1.100.700</b>	<b>175.700</b>	<b>18,99</b>
<b>Erträge vor Entnahmen aus Rücklagen</b>	<b>925.000</b>	<b>1.100.700</b>	<b>175.700</b>	<b>18,99</b>
Entnahme aus der Kapitalrücklage	9.300	--	-9.300	--
<b>Erträge gesamt (ohne innere Verrechnungen)</b>	<b>934.300</b>	<b>1.100.700</b>	<b>166.400</b>	<b>17,81</b>

Die Entwicklung der einzelnen Ertragsarten in der mittelfristigen Finanzplanung wird nach aktueller Planung wie folgt eingeschätzt:

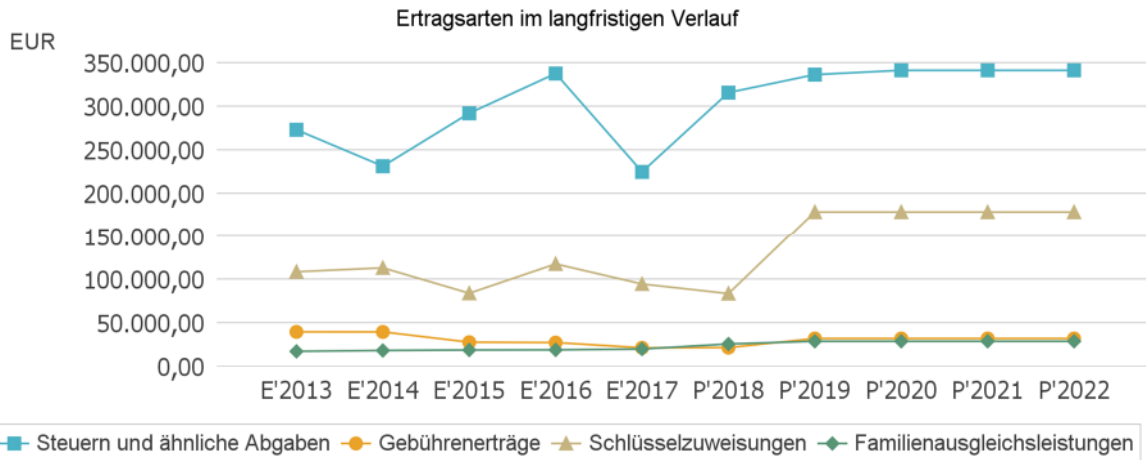
### Ertragsarten in der mittelfristigen Planung

	Erg. 2017	Plan 2018	Plan 2019	Plan 2020	Plan 2021	Plan 2022
Steuern und ähnliche Abgaben	224.931	315.700	336.300	341.200	341.200	341.200
Zuwendungen, allgemeine Umlagen und sonstige Transfererträge	96.643	107.800	238.600	201.100	201.100	201.100
Öffentlich-rechtliche Leistungsentgelte	21.485	26.000	36.500	36.500	36.500	36.500
Privatrechtliche Leistungsentgelte	478.242	448.600	459.600	459.600	459.600	459.600
Kostenerstattungen und -umlagen	22.967	2.200	1.500	1.300	1.300	1.300
Sonstige laufende Erträge	109.992	11.800	15.300	15.300	15.300	15.300
<b>Laufende Erträge aus Verwaltungstätigkeit</b>	<b>954.262</b>	<b>912.100</b>	<b>1.087.800</b>	<b>1.055.000</b>	<b>1.055.000</b>	<b>1.055.000</b>
Zinserträge und sonstige Finanzerträge	12.979	12.900	12.900	12.900	12.900	12.900
<b>Ordentliche Erträge</b>	<b>967.241</b>	<b>925.000</b>	<b>1.100.700</b>	<b>1.067.900</b>	<b>1.067.900</b>	<b>1.067.900</b>
<b>Erträge vor Entnahmen aus Rücklagen</b>	<b>967.241</b>	<b>925.000</b>	<b>1.100.700</b>	<b>1.067.900</b>	<b>1.067.900</b>	<b>1.067.900</b>
Entnahme aus der Kapitalrücklage	--	9.300	--	--	--	--
<b>Erträge gesamt (ohne innere Verrechnungen)</b>	<b>967.241</b>	<b>934.300</b>	<b>1.100.700</b>	<b>1.067.900</b>	<b>1.067.900</b>	<b>1.067.900</b>



## Haushaltsvorbericht Pudagla

Die wichtigsten Ertragsarten in der langfristigen Entwicklung stellen sich wie folgt dar:



### Ertragsarten in der langfristigen Betrachtung (in Tausend EUR)

	E'2013	E'2014	E'2015	E'2016	E'2017	P'2018	P'2019	P'2020	P'2021	P'2022
Steuern und ähnliche Abgaben	273,08	231,41	292,09	337,55	224,93	315,70	336,30	341,20	341,20	341,20
Gebührenerträge	39,77	39,70	27,93	27,52	21,49	21,70	32,20	32,20	32,20	32,20
Schlüsselzuweisungen	108,58	113,07	83,96	117,57	94,55	83,60	178,80	178,80	178,80	178,80
Familienausgleichsleistungen	17,45	18,46	18,98	19,12	20,10	25,90	29,00	29,00	29,00	29,00
<b>Summe</b>	<b>438,89</b>	<b>402,65</b>	<b>422,96</b>	<b>501,76</b>	<b>361,07</b>	<b>446,90</b>	<b>576,30</b>	<b>581,20</b>	<b>581,20</b>	<b>581,20</b>

## 5.1.1 Steuern

### Zusammensetzung und Entwicklung der Steuerarten

Die folgende Tabelle zeigt die Entwicklung der einzelnen Steuerarten:

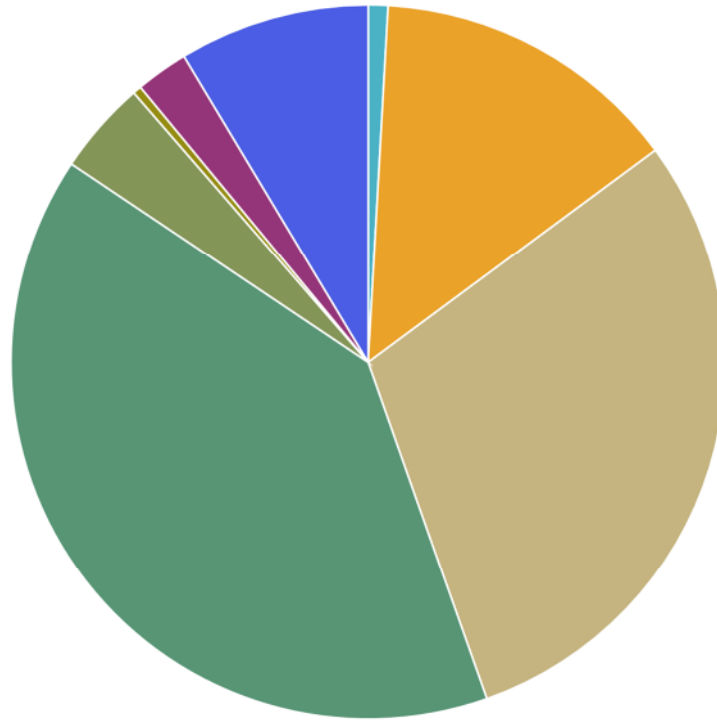
#### Steuerarten

	Erg. 2017	Plan 2018	Plan 2019	Plan 2020	Plan 2021	Plan 2022
Grundsteuer A	3.044	3.600	3.000	3.000	3.000	3.000
Grundsteuer B	37.096	41.000	47.000	47.000	47.000	47.000
Gewerbesteuer	28.806	100.000	100.000	100.000	100.000	100.000
Anteil Einkommensteuer	119.553	123.400	133.800	140.000	140.000	140.000
Anteil Umsatzsteuer	7.702	12.600	14.200	12.900	12.900	12.900
Hundesteuer	1.408	1.400	1.300	1.300	1.300	1.300
Sonstige Gemeindesteuern und steuerähnliche Erträge	7.226	7.800	8.000	8.000	8.000	8.000
Ausgleichsleistungen	20.096	25.900	29.000	29.000	29.000	29.000



## Zusammensetzung des Steueraufkommens

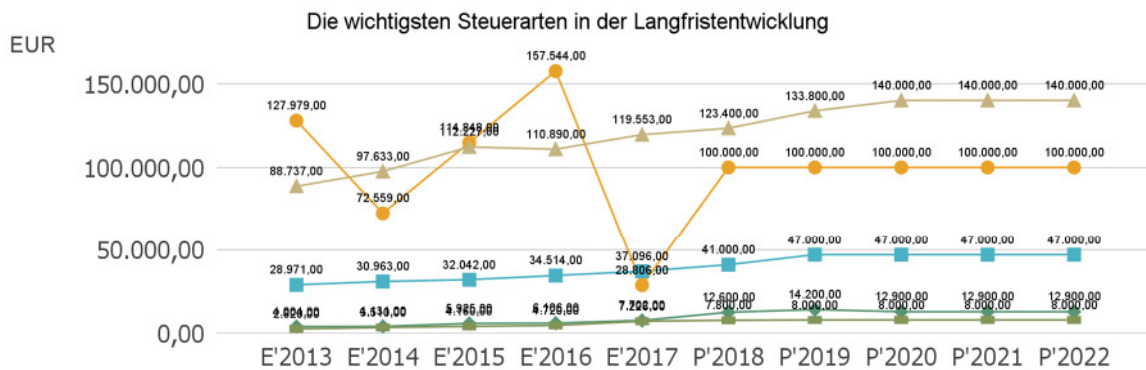
Zusammensetzung nach Steuerarten



- Grundsteuer A (1%) ● Grundsteuer B (14%) ● Gewerbsteuer (30%) ● Anteil Einkommensteuer (40%)
- Anteil Umsatzsteuer (4%) ● Hundesteuer (0%) ● Sonstige Gemeindesteuern und steuerähnliche Erträge (2%)
- Ausgleichsleistungen (9%)

## Die wichtigsten Steuerarten im langfristigen Verlauf

Die nachfolgende Grafik zeigt die ertragsstärksten Steuerarten in der langfristigen Entwicklung:



- Grundsteuer B ● Gewerbsteuer ▲ Gemeindeanteil Einkommensteuer ◆ Gemeindeanteil Umsatzsteuer
- Zweitwohnungssteuer

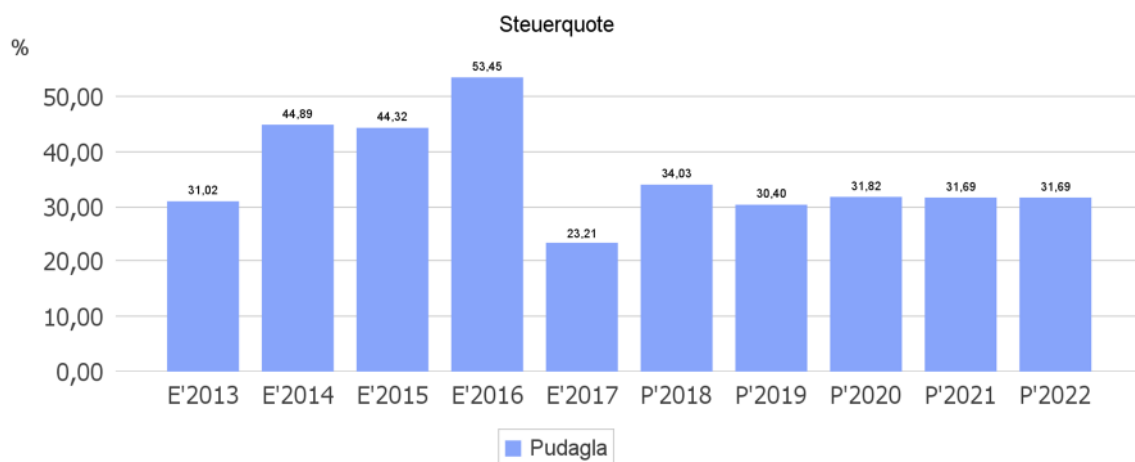


## Kennzahlen zum kommunalen Steueraufkommen

### Steuerquote

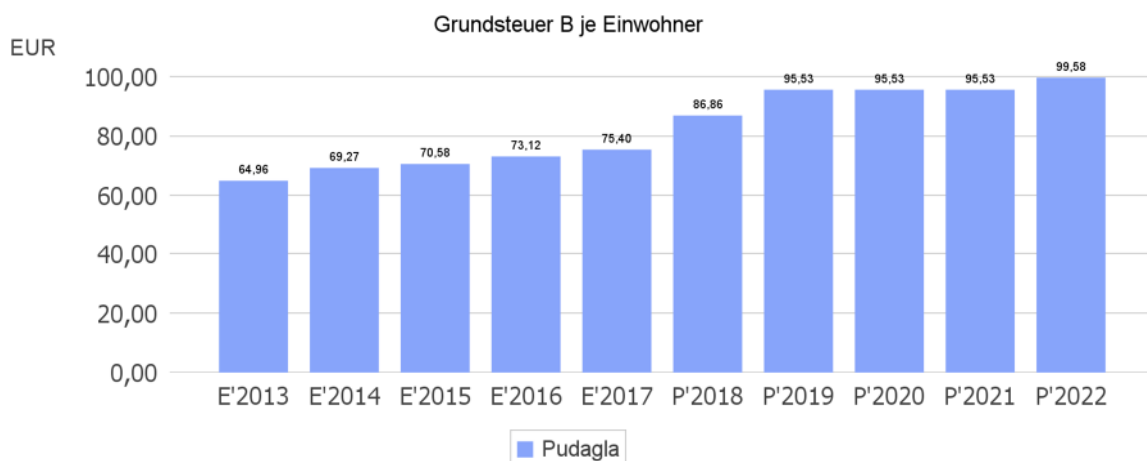
Um die örtliche Steuerertragskraft einordnen zu können, bietet sich die Betrachtung der Steuerquote an, die den prozentualen Anteil der Steuererträge an den ordentlichen Erträgen insgesamt abbildet, wobei die Gewerbesteuerumlage und die Finanzierungsbeteiligung Fond Deutsche Einheit abgezogen werden.

Eine hohe Steuerquote spricht für eine größere Unabhängigkeit von staatlichen Transferleistungen im Wege des Finanzausgleichs und ist insofern positiv zu werten.



### Grundsteuer B je Einwohner

Die Grundsteuer B ist eine konstante Steuerart. Nachfolgend wird das Steueraufkommen in Relation zur Einwohnerzahl abgebildet:

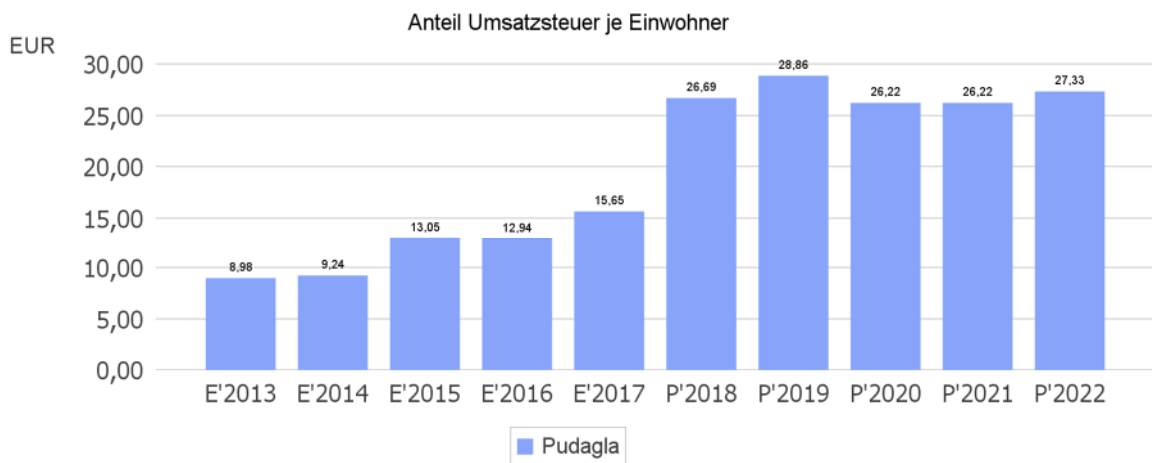
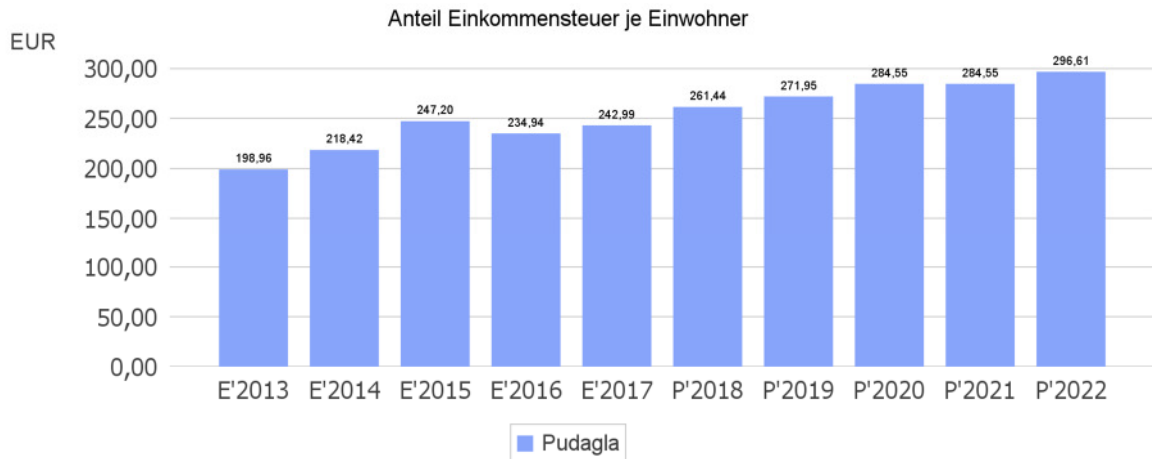




## Haushaltsvorbericht Pudagla

### Gemeinschaftssteuern

Die Gemeinschaftssteuern, bestehend aus der Beteiligung am Aufkommen der Umsatz- und Einkommensteuer, bilden eine weitere wichtige Ertragssäule des kommunalen Haushaltes. Nachfolgend wird auch hier das Aufkommen jeweils einwohnerbezogen dargestellt:





## 5.1.2 Erträge aus Zuwendungen und allgemeinen Umlagen

Entwicklung der Zuwendungen im Zeitverlauf

**Nachfolgend wird die Entwicklung der Zuwendungen und allgemeinen Umlagen nach den einzelnen Zuwendungsarten abgebildet.**

### Zuwendungsarten

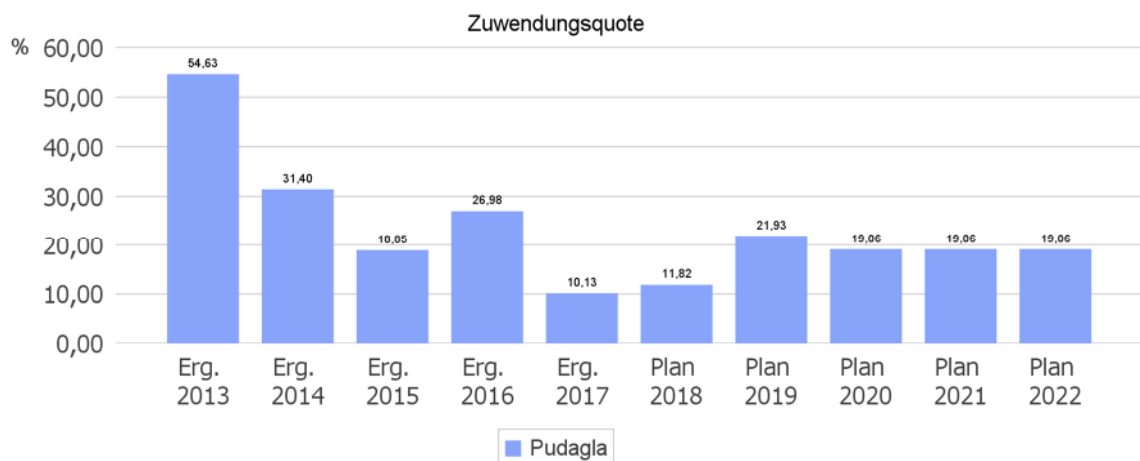
	Erg. 2017	Plan 2018	Plan 2019	Plan 2020	Plan 2021	Plan 2022
Schlüsselzuweisungen	94.554	83.600	178.800	178.800	178.800	178.800
Bedarfszuweisungen	--	--	37.500	0	0	0
Zuweisungen und Zuschüsse für laufende Zwecke	2.089	0	0	0	0	0
Erträge aus der Auflösung von Sonderposten aus Zuwendungen	0	24.200	22.300	22.300	22.300	22.300
<b>Summe übrige Zuwendungen, allgemeine Umlagen und sonstige Transfererträge</b>	<b>96.643</b>	<b>107.800</b>	<b>238.600</b>	<b>201.100</b>	<b>201.100</b>	<b>201.100</b>

### Zuwendungsquote

Die Zuwendungsquote zeigt auf, wie hoch die Abhängigkeit von Zuweisungen und Zuschüssen ist.

Sie errechnet sich als prozentualer Anteil der Erträge aus Zuweisungen und Zuschüssen (ohne allgemeine Umlagen und Erträge aus der Leistungsbeteiligung des Bundes) von den ordentlichen Erträgen insgesamt.

Die Zuwendungsquote korrespondiert mit der oben bereits dargestellten Steuerquote.





## 5.2 Aufwendungen

Die Summe aller Aufwendungen im Planjahr beläuft sich auf 1.006.000 Euro.

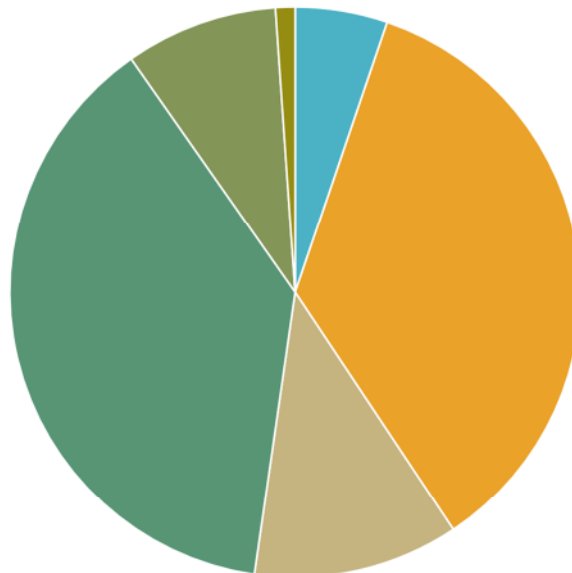
Diese teilt sich wie folgt auf die einzelnen Aufwandsarten auf:

### Aufwandsarten

	Erg. 2017	Plan 2018	Plan 2019	Plan 2020	Plan 2021	Plan 2022
Personalaufwendungen	46.258	53.100	52.600	49.500	49.500	49.500
Aufwendungen für Sach- und Dienstleistungen	298.790	325.200	356.300	335.500	335.500	334.400
Abschreibungen auf immaterielles Vermögen und Sachanlagen sowie aktivierte Aufwendungen	0	121.000	117.100	117.100	117.100	117.000
Zuwendungen, Umlagen und sonstige Transferaufwendungen	347.041	354.900	382.000	374.400	376.400	376.400
Sonstige laufende Aufwendungen	67.379	68.800	86.900	88.600	51.200	51.600
<b>Laufende Aufwendungen aus Verwaltungstätigkeit</b>	<b>759.469</b>	<b>923.000</b>	<b>994.900</b>	<b>965.100</b>	<b>929.700</b>	<b>928.900</b>
Zinsaufwendungen und sonstige Finanzaufwendungen	12.632	11.300	11.100	10.700	10.300	10.000
<b>Ordentliche Aufwendungen</b>	<b>772.101</b>	<b>934.300</b>	<b>1.006.000</b>	<b>975.800</b>	<b>940.000</b>	<b>938.900</b>
<b>Aufwendungen vor Einstellungen in Rücklagen</b>	<b>772.101</b>	<b>934.300</b>	<b>1.006.000</b>	<b>975.800</b>	<b>940.000</b>	<b>938.900</b>
<b>Aufwendungen gesamt (ohne innere Verrechnungen)</b>	<b>772.101</b>	<b>934.300</b>	<b>1.006.000</b>	<b>975.800</b>	<b>940.000</b>	<b>938.900</b>

### Aufwand in der Zusammensetzung nach Aufwandsarten:

Zusammensetzung Aufwendungen



● Personalaufwendungen (5%)	● Aufwendungen für Sach- und Dienstleistungen (35%)
● Abschreibungen auf immaterielles Vermögen und Sachanlagen sowie aktivierte Aufwendungen (12%)	● Sonstige laufende Aufwendungen (9%)
● Zuwendungen, Umlagen und sonstige Transferaufwendungen (38%)	● Zinsaufwendungen und sonstige Finanzaufwendungen (1%)



## Haushaltsvorbericht Pudagla

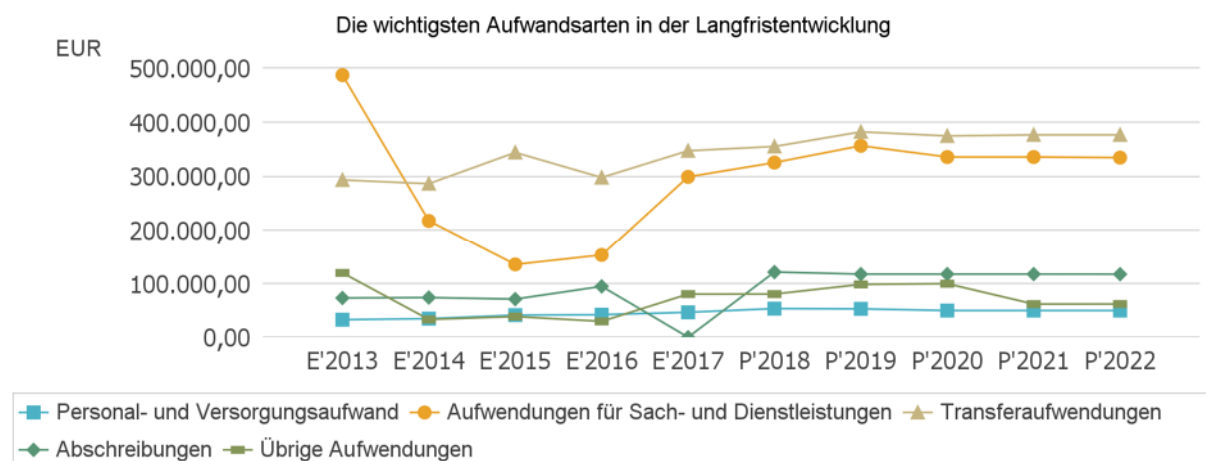
Im Vorjahr belief sich der Gesamtbetrag der geplanten Aufwendungen auf 934.300 Euro. Im aktuellen Planjahr verändern sich die Aufwendungen um 71.700 Euro auf 1.006.000 Euro.

Die Veränderungen bei den einzelnen Aufwandsarten stellen sich im Detail wie folgt dar:

### Vorjahresvergleich Aufwandsarten

	Plan 2018 in Euro	Plan 2019 in Euro	abs. Abw. in Euro	Abw. in %
Personalaufwendungen	53.100	52.600	-500	-0,94
Aufwendungen für Sach- und Dienstleistungen	325.200	356.300	31.100	9,56
Abschreibungen auf immaterielles Vermögen und Sachanlagen sowie aktivierte Aufwendungen	121.000	117.100	-3.900	-3,22
Zuwendungen, Umlagen und sonstige Transferaufwendungen	354.900	382.000	27.100	7,64
Sonstige laufende Aufwendungen	68.800	86.900	18.100	26,31
<b>Laufende Aufwendungen aus Verwaltungstätigkeit</b>	<b>923.000</b>	<b>994.900</b>	<b>71.900</b>	<b>7,79</b>
Zinsaufwendungen und sonstige Finanzaufwendungen	11.300	11.100	-200	-1,77
<b>Ordentliche Aufwendungen</b>	<b>934.300</b>	<b>1.006.000</b>	<b>71.700</b>	<b>7,67</b>
<b>Aufwendungen vor Einstellungen in Rücklagen</b>	<b>934.300</b>	<b>1.006.000</b>	<b>71.700</b>	<b>7,67</b>
<b>Aufwendungen gesamt (ohne innere Verrechnungen)</b>	<b>934.300</b>	<b>1.006.000</b>	<b>71.700</b>	<b>7,67</b>

### Die wichtigsten Aufwandsarten in der langfristigen Entwicklung:





## Haushaltsvorbericht Pudagla

### Die wichtigsten Aufwandsarten in der langfristigen Betrachtung (in Tausend EUR)

	E'2013	E'2014	E'2015	E'2016	E'2017	P'2018	P'2019	P'2020	P'2021	P'2022
Personal- und Versorgungsaufwand	32,44	34,44	40,97	41,79	46,26	53,10	52,60	49,50	49,50	49,50
Aufwendungen für Sach- und Dienstleistungen	486,88	217,24	135,24	152,86	298,79	325,20	356,30	335,50	335,50	334,40
Transferaufwendungen	293,03	286,08	343,80	297,52	347,04	354,90	382,00	374,40	376,40	376,40
Abschreibungen	72,81	73,55	70,75	94,35	0,00	121,00	117,10	117,10	117,10	117,00
Übrige Aufwendungen	119,42	32,93	38,34	29,33	80,01	80,10	98,00	99,30	61,50	61,60
<b>Summe</b>	<b>1.004,59</b>	<b>644,25</b>	<b>629,10</b>	<b>615,85</b>	<b>772,10</b>	<b>934,30</b>	<b>1.006,00</b>	<b>975,80</b>	<b>940,00</b>	<b>938,90</b>

### 5.2.1 Personalaufwand

Die Personalaufwendungen entwickeln sich im Betrachtungszeitraum wie folgt:

#### Personalaufwand

	Erg. 2017	Plan 2018	Plan 2019	Plan 2020	Plan 2021	Plan 2022
<b>Personalaufwendungen</b>	<b>46.258</b>	<b>53.100</b>	<b>52.600</b>	<b>49.500</b>	<b>49.500</b>	<b>49.500</b>
davon Aufwendungen für ehrenamtlich Tätige	9.660	11.200	10.600	10.600	10.600	10.600
davon Dienstbezüge und dergleichen	29.535	33.500	35.100	32.600	32.600	32.600
davon Beiträge zu Versorgungskassen	1.046	1.200	1.000	900	900	900
davon Beiträge zur gesetzlichen Sozialversicherung	5.968	7.000	5.700	5.200	5.200	5.200
davon Personalnebenaufwendungen	50	100	100	100	100	100
davon Pauschalierte Lohnsteuer	0	100	100	100	100	100

Davon entfallen 7.500 Euro auf Aufwandsentschädigungen und Sitzungsgelder für ehrenamtlich tätige Gemeindeorgane.

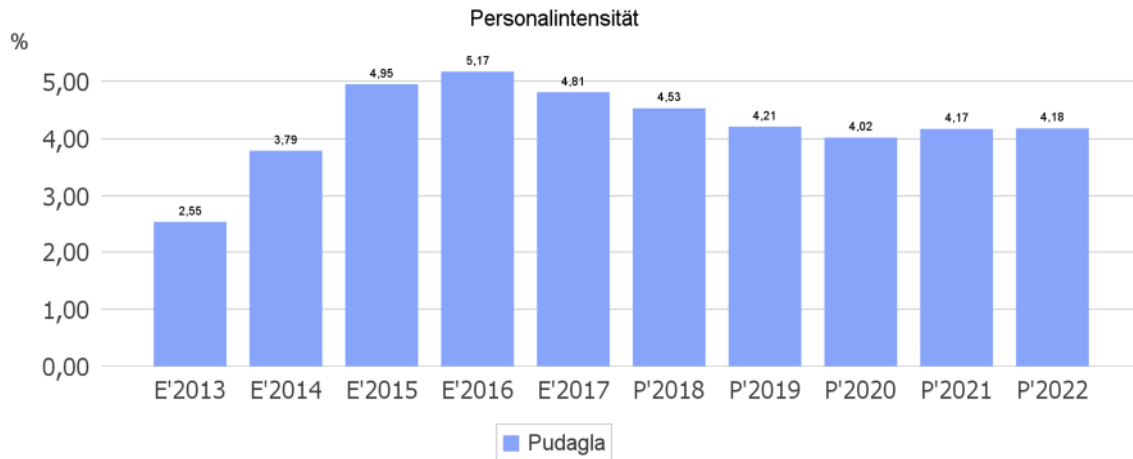
2.800 Euro sind für Aufwandsentschädigungen für ehrenamtliche Feuerwehrmitglieder vorgesehen.



## Haushaltsvorbericht Pudagla

### Personalintensität

Die Personalintensität bildet den prozentualen Anteil der Personalaufwendungen an den ordentlichen Aufwendungen ab. Sie ist ein Indikator dafür, welches Gewicht die Personalaufwendungen innerhalb des ordentlichen Aufwandes haben.



### 5.2.2 Sach- und Dienstleistungsaufwand

Die Aufwendungen für Sach- und Dienstleistungen entwickeln sich im Betrachtungszeitraum wie folgt:

#### Sach- und Dienstleistungsaufwand

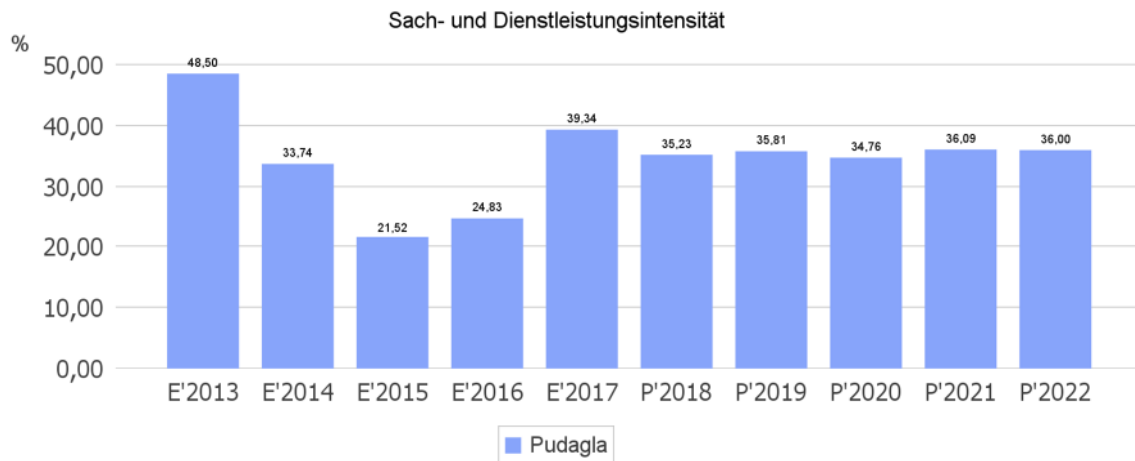
	Erg. 2017	Plan 2018	Plan 2019	Plan 2020	Plan 2021	Plan 2022
Unterhaltung und Bewirtschaftung von Grundstücken, Gebäuden und Infrastrukturvermögen	172.542	196.400	221.600	205.100	205.100	203.900
Unterhaltung sonstiges bewegliches Vermögen	10.083	13.300	19.700	15.200	15.200	15.200
Weitere Verwaltungs- und Betriebsaufwendungen	7.288	8.300	8.300	8.500	8.500	8.600
Kostenerstattungen, -umlagen	107.809	105.000	104.500	104.500	104.500	104.500
Sonstige Aufwendungen für Sach- und Dienstleistungen	1.067	2.200	2.200	2.200	2.200	2.200
<b>Summe Aufwendungen für Sach- und Dienstleistungen</b>	<b>298.790</b>	<b>325.200</b>	<b>356.300</b>	<b>335.500</b>	<b>335.500</b>	<b>334.400</b>



## Sach- und Dienstleistungsintensität

Die Sach- und Dienstleistungsintensität bildet den prozentualen Anteil der Aufwendungen für Sach- und Dienstleistungen an den ordentlichen Aufwendungen insgesamt ab.

Sie zeigt an, welches Gewicht der Sach- und Dienstleistungsaufwand innerhalb des ordentlichen Aufwandes hat.



## 5.2.3 Transferaufwendungen

Innerhalb des Transferaufwandes stellen die Umlagezahlungen an Gemeindeverbände sowie die Sozialtransfers die bedeutendsten Aufwandsarten dar.

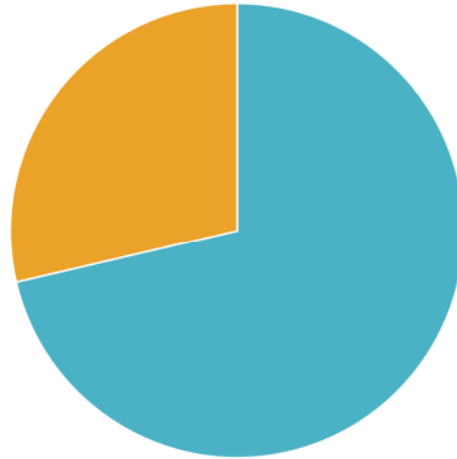
### Transferaufwendungen

	Erg. 2017	Plan 2018	Plan 2019	Plan 2020	Plan 2021	Plan 2022
Umlagen an Gemeindeverbände	272.226	276.000	272.500	272.500	272.500	272.500
Sonstige Zuwendungen, Umlagen und Transferaufwendungen	74.815	78.900	109.500	101.900	103.900	103.900
<b>Summe Transferaufwand und Aufwendungen der sozialen Sicherung</b>	<b>347.041</b>	<b>354.900</b>	<b>382.000</b>	<b>374.400</b>	<b>376.400</b>	<b>376.400</b>



## Die Zusammensetzung des Transferaufwandes:

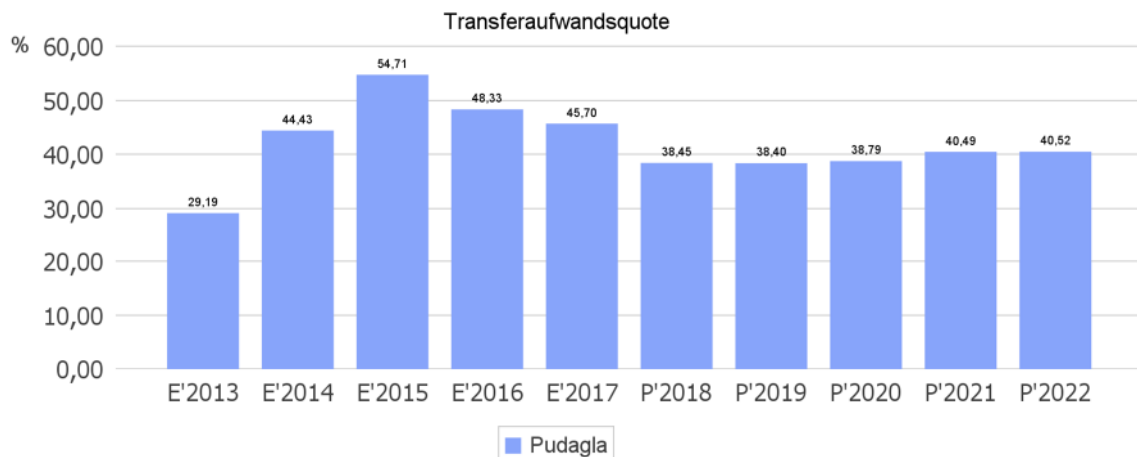
Zusammensetzung des Transferaufwandes



● Umlagen an Gemeindeverbände (71%) ● Sonstige Zuwendungen, Umlagen und Transferaufwendungen (29%)

## Transferaufwandsquote

Die Transferaufwandsquote stellt die Transferaufwendungen ins Verhältnis zu den ordentlichen Aufwendungen und bringt den prozentualen Anteil an den ordentlichen Aufwendungen zum Ausdruck. Sie ist damit ein Indikator dafür, wie hoch der kommunale Haushalt durch Transferaufwendungen belastet wird.



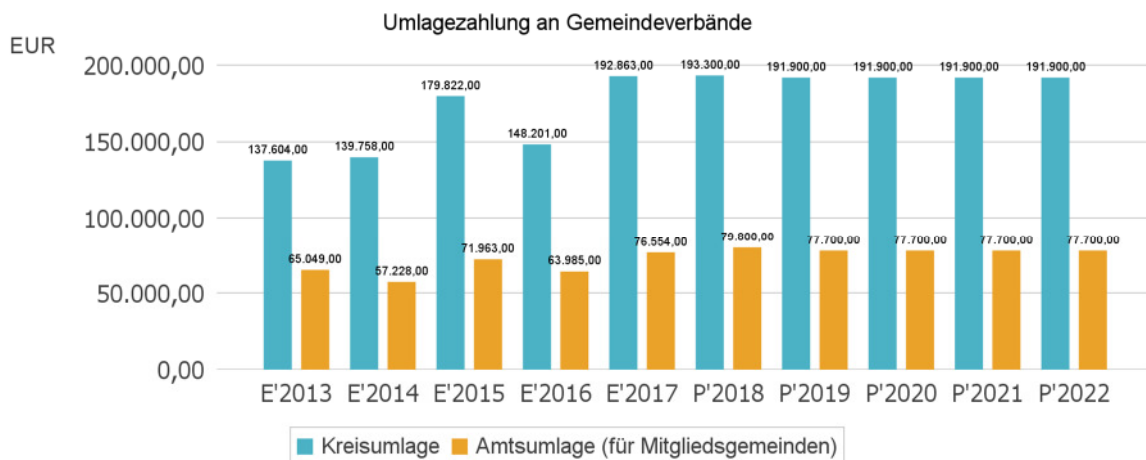


### 5.2.3.1 Umlagezahlung an Gemeindeverbände

Gegenüber dem Vorjahresplan und in der langfristigen Entwicklung ergibt sich folgendes Bild:

#### Umlage an Gemeindeverbände (in Tausend EUR)

	E'2013	E'2014	E'2015	E'2016	E'2017	P'2018	P'2019	P'2020	P'2021	P'2022
<b>Allgemeine Umlagen an Gemeinden und Gemeindeverbände</b>	<b>202,65</b>	<b>196,99</b>	<b>254,59</b>	<b>215,00</b>	<b>272,23</b>	<b>276,00</b>	<b>272,50</b>	<b>272,50</b>	<b>272,50</b>	<b>272,50</b>
54421000 - Allgemeine Umlagen an Landkreise	137,60	139,76	179,82	148,20	--	--	--	--	--	--
54421001 - Landkreise	--	--	--	--	192,86	193,30	191,90	191,90	191,90	191,90
54421101 - Landkreise - Altfehlbetragsumlage	--	--	--	--	2,81	2,90	2,90	2,90	2,90	2,90
54422000 - Allgemeine Umlagen an Amt oder geschäftsführende Gemeinde	65,05	57,23	71,96	63,98	--	--	--	--	--	--
54422001 - Amt	--	--	--	--	76,55	79,80	77,70	77,70	77,70	77,70
54490000 - Sonstige allgemeine Umlagen	0,00	0,00	2,81	2,81	--	--	--	--	--	--

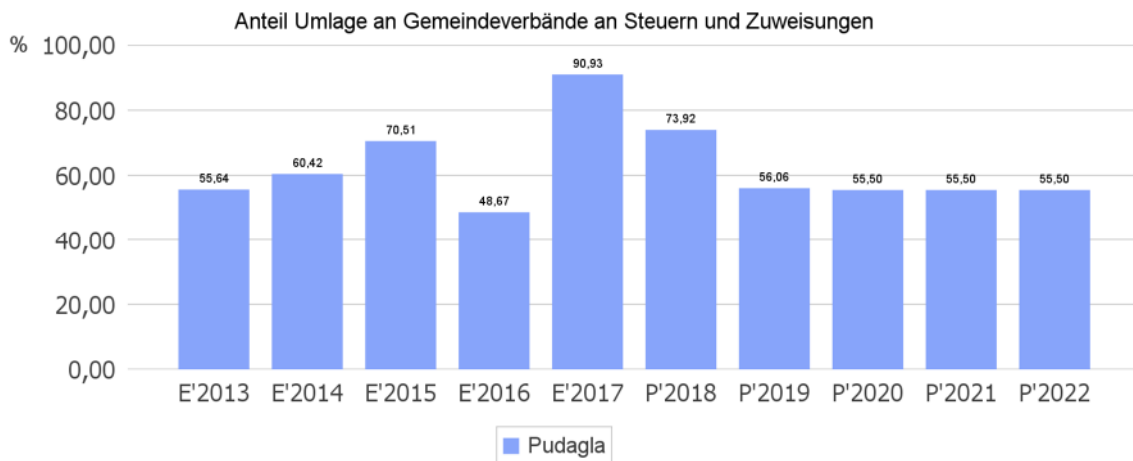




## Anteil der Umlagezahlung an den Erträgen aus Steuern und Schlüsselzuweisungen

Um die Belastung durch die Umlagezahlung an Gemeindeverbände objektiver beurteilen zu können, wird sie nachfolgend ins Verhältnis zu den Erträgen aus Steuern (ohne Ausgleichsleistungen) und Schlüsselzuweisungen gestellt.

Die Kennzahl bringt zum Ausdruck, wieviel Prozent der Erträge aus Steuern und Schlüsselzuweisungen durch die Umlagezahlung wieder aufgezehrt werden.



## 5.2.4 Abschreibungen

Die Abschreibungen sind in der nachfolgenden Tabelle abgebildet:

### Abschreibungen

	Erg. 2017	Plan 2018	Plan 2019	Plan 2020	Plan 2021	Plan 2022
Abschreibungen auf Sach- und Finanzanlagen	0	112.500	112.900	112.900	112.900	112.800
Abschreibungen auf geleistete Zuwendungen	0	8.500	4.200	4.200	4.200	4.200
Bilanzielle Abschreibungen	0	121.000	117.100	117.100	117.100	117.000

Unter Berücksichtigung der Erträge aus Sonderpostenauflösung ergibt sich folgender Nettoabschreibungsaufwand, der von der Gemeinde Pudagla zu erwirtschaften ist:

### Nettoabschreibungsaufwand

	Erg. 2017	Plan 2018	Plan 2019	Plan 2020	Plan 2021	Plan 2022
Nettoabschreibungsaufwand	0	96.800	94.800	94.800	94.800	94.700



## Haushaltsvorbericht Pudagla

### 6 Investitionen

#### 6.1 Investitionsübersicht

Planung im HH-Jahr	Investitionsnummer	Produkt	Konten	Auszahlungen	Einzahlungen	künftiger Aufwand p.a.	künftige Erträge p.a.	Jährliche Belastung
<b>Zaunanlage Kita</b>								
2019	110-19-004	1011402	09102002/78521001	15.000,00 €	0,00 €	1.000,00 €	0,00 €	1.000,00 €
		<i>Beschreibung</i>	Der Kindergarten soll einen neuen Zaun erhalten.					
<b>Baubetriebshof-Zusatzgeräte für Fahrzeuge</b>								
2019	110-18-003	1011404	07180002/78561001	3.500,00 €	0,00 €	0,00 €	0,00 €	0,00 €
		<i>Beschreibung</i>	Es soll eine gebrauchte Hebebühne angeschafft werden. Die Abschreibungszeit ist bereits beendet.					
<b>Bauhof Fahrzeuge</b>								
2019	110-19-001	1011404	09106002/78561001	50.000,00 €	0,00 €	3.333,33 €	0,00 €	3.333,33 €
		<i>Beschreibung</i>	Der zurzeit vom Bauhof genutzte Kommunaltraktor Iseki weist aufgrund des Alters einen erhöhten Reparaturaufwand auf. Eine Reparatur kann kaum noch durchgeführt werden, da die Beschaffung von Ersatzteilen den Wert des Traktors nicht mehr rechtfertigt. Es muss ein neuer Kommunaltraktor angeschafft werden, um die Aufgaben der Gemeinde erfüllen zu können.					
<b>Baumpflanzungen</b>								
2019	110-19-002	1054100	09103002/78531001	4.600,00 €	0,00 €	0,00 €	0,00 €	0,00 €
		<i>Beschreibung</i>	Die Gemeinde muss Ersatzpflanzungen leisten. Vorgesehen sind 7 neue Bäume.					
<b>Grundstücksankauf Straßen</b>								
2019	110-19-003	1054100	09103002/78531001	5.000,00 €	0,00 €	0,00 €	0,00 €	0,00 €
		<i>Beschreibung</i>	Die Gemeindevertretung hat sich am 12.11.2018 für die Gewährleistung eines Reitwegenetzes ausgesprochen. Dafür ist der Ankauf von Flächen notwendig.					
<b>Straßenbeleuchtung</b>								
2019	110-17-002	1054101	09603002/78532001	10.000,00 €	0,00 €	1.000,00 €	0,00 €	1.000,00 €
		<i>Beschreibung</i>	Die Gemeinde möchte Lampenköpfe auf LED umstellen.					
<b>investive Schlüsselzuweisung</b>								
2019	110-00-001	1061100	20120002/68142001	0,00 €	17.000,00 €	0,00 €	0,00 €	0,00 €
		<i>Beschreibung</i>	in Höhe von 8,7% eingeplant.					
Summe:				88.100,00 €	17.000,00 €			

#### 6.2 Investive Schlüsselzuweisungen und Sonderhilfen

##### Sonderhilfen des Landes in Euro

Jahr	Stand zu Beginn des HH-Jahres	Zuführung im HH-Jahr	Entnahme im HH-Jahr	Stand zum Ende des HH-Jahres	Verwendung
2014	0,00	5.411,39	5.411,39	0	Sanierungsmaßnahmen am Schloss
2015	0,00	4.058,54	0,00	4.058,54	vorgesehen für: Betriebstechnik für die Feuerwehr
2016	4.058,54	4.058,54	0,00	8.117,08	vorgesehen für: Erschließung Wohngebiet Zum Achterwasser
2017	8.117,08		8.117,08	0,00	Erschließung Wohngebiet Zum Achterwasser

Aufgrund der auf dem Kommunalgipfel 2013 ausgehandelten Vereinbarung werden in den Jahren 2014 bis 2016 den Kommunen des Landes Sonderhilfen zu Verfügung gestellt. Gemäß der Vereinbarung sind die Sonderhilfen für nachhaltige Investitionen vorrangig im Bereich der kommunalen Daseinsfürsorge, für Modernisierungen, zur Schuldentilgung sowie für finanzielle Aufwendungen aus Anlass der Kreisgebietsreform zu verwenden. Die in den Haushaltsjahren 2014 bis 2016 gewährten Sonderhilfen des Landes wurden im Jahr 2014 für nicht



investive Zwecke verwendet. Die verbliebenen Mittel aus 2015 und 2016 wurden für investive Zwecke verwendet.

### Investiv gebundene Schlüsselzuweisungen in Euro

Zuweisung	Jahr	Stand zu Beginn des HH-Jahres	Zuführung im HH-Jahr	Entnahme im HH-Jahr	Stand zum Ende des HH-Jahres
4%	2012	0,00	4.663,45	4.663,45	0,00
4%	2013	0,00	4.524,36	4.524,36	0,00
4%	2014	0,00	4.711,36	4.711,36	0,00
4%	2015	0,00	3.498,42	0,00	3.498,42
4%	2016	3.498,42	4.898,82	0,00	8.397,24
4%	2017	8.397,24	3.939,72	0,00	12.336,96
4%	2018	12.336,96	3.899,17	9.300,00	6.936,13
8,7%	2019	6.936,13	17.000,00	0,00	23.936,13
8,7%	2020	23.936,13	17.000,00	0,00	40.936,13
8,7%	2021	40.936,13	17.000,00	0,00	57.936,13
8,7%	2022	57.936,13	17.000,00	0,00	74.936,13

Die Gemeinde hat gemäß § 11 FAG M-V 8,7% der gesamten Schlüsselzuweisung (SZW) investiv zu verwenden. Der für investive Zwecke zu verwendende Teil reduziert sich auf den Mindestbetrag von 4%, wenn anderenfalls der Haushaltsausgleich beeinträchtigt ist. Die investiv gebundene Schlüsselzuweisung ist der zweckgebundenen Kapitalrücklage zuzuführen. Gemäß § 18 GemHVO-Doppik kann diese zum Ausgleich abschreibungsbedingter Verluste verwendet werden. Die Tabelle zeigt die entsprechenden Bewegungen.

## 7 Entwicklung der Kredite für Investitionen und Investitionsfördermaßnahmen

### Übersicht über die Darlehen

Maßnahme	Kreditgeber	Ursprungskapital/ Umschuldungsbe- trag	Produkt
Umschuldungskredit Schloss (beendet in 2019)	DKB-AG	15.338,72 €	1011401
Wohnungen, Linden- straße 5-6, 12-14, 15-20	SPK-Vorpommern	2.500.000,00 €	1011405



## Haushaltsvorbericht Pudagla

### Schuldenentwicklung in Euro

Stand am	Euro	Zugang	Abgang	Euro	Stand am
01.01.2012	11.504,02		1.533,88	9.970,14	31.12.2012
01.01.2013	9.970,14		1.533,88	8.436,26	31.12.2013
01.01.2014	8.436,26		1.533,88	6.902,38	31.12.2014
01.01.2015	6.902,38		1.533,88	5.368,50	31.12.2015
01.01.2016	5.368,50	2.500.000,00	1.533,88	2.503.834,62	31.12.2016
01.01.2017	2.503.834,62		71.590,61	2.432.244,01	31.12.2017
01.01.2018	2.432.244,01		71.977,54	2.360.266,47	31.12.2018
01.01.2019	2.360.266,47		71.535,12	2.288.731,35	31.12.2019
01.01.2020	2.288.731,35		71.094,36	2.217.636,99	31.12.2020
01.01.2021	2.217.636,99		71.421,95	2.146.215,04	31.12.2021
01.01.2022	2.146.215,04		71.751,06	2.074.463,98	31.12.2022
01.01.2023	2.074.463,98		72.082,69	2.002.382,2	31.12.2023
01.01.2024	2.002.382,29		72.413,84	1.929.968,45	31.12.2024
01.01.2025	1.929.968,45		72.747,51	1.857.220,94	31.12.2025
01.01.2026	1.857.220,94		73.082,73	1.784.138,21	31.12.2026

### 8 Belastungen des Haushaltes durch kreditähnliche Rechtsgeschäfte

keine

### 9 Entwicklung der Kredite zur Sicherung der Zahlungsfähigkeit

	vorläufige JR	Plan	Plan	Plan	Plan	Plan
	2017	2018	2019	2020	2021	2022
<b>Kassenmittel zum 01.01.</b>	85.360,92	227.959	211.359	253.759	377.159	535.959
Saldo der ordentlichen und außerordentlichen Ein- und Auszahlungen (Zeile 22 des FHH)	127.698	82.400	185.100	182.500	218.300	219.400
Saldo aus den Ein- und Auszahlungen aus Investitionstätigkeit (Zeile 39 des FHH)	86.604	-26.900	-71.100	12.000	12.000	17.000
Saldo aus Ein- und Auszahlungen aus Krediten für Investitionen (Zeile 44 des FHH)	-71.591	-72.100	-71.600	-71.100	-71.500	-71.800
Saldo der durchlaufenden Gelder und ungeklärten Zahlungseingängen (Zeile	-113	0	0	0	0	1
<b>Kassenmittel zum 31.12.</b>	227.959	211.359	253.759	377.159	535.959	700.560
davon Konto Wohnungsverwalter zum 31.12. (Bilanz 2.4 ZW 72)						
tatsächliche Kassenmittel der Gemeinde zum 31.12. (Bilanz 2.2.8.1)	227.959	211.359	253.759	377.159	535.959	700.560
Planung Kassenkredit:			107.400			
			genehmigungsfrei			



## 10 Entwicklung des Eigenkapitals, untergliedert nach den einzelnen Posten des Eigenkapitals

### Entwicklung des Eigenkapitals

	Ergebnis 2017	Plan 2018	Plan 2019	Plan 2020	Plan 2021	Plan 2022
<b>1. - Eigenkapital</b>	<b>1.548.643</b>	<b>1.543.242</b>	<b>1.654.942</b>	<b>1.764.042</b>	<b>1.908.942</b>	<b>2.054.942</b>
<b>1.1 - Kapitalrücklage</b>	<b>1.622.738</b>	<b>1.617.338</b>	<b>1.634.338</b>	<b>1.651.338</b>	<b>1.668.338</b>	<b>1.685.338</b>
1.1.1 - Allg. Kapitalrücklage	1.610.401	1.610.401	1.610.401	1.610.401	1.610.401	1.610.401
1.1.2 - Zweckgebundene Kapitalrücklage	12.337	6.936	23.936	40.936	57.936	74.936
<b>1.2 - Zweckgebundene Ergebnisrücklagen</b>	<b>0</b>	<b>0</b>	<b>0</b>	<b>0</b>	<b>0</b>	<b>0</b>
1.2.1 - Rücklagen für Belastungen aus dem kommunalen Finanzausgleich	0	0	0	0	0	0
1.2.2 - Sonstige zweckgebundene Ergebnisrücklagen	0	0	0	0	0	0
<b>1.3 - Ergebnisvortrag</b>	<b>-258.096</b>	<b>-74.096</b>	<b>-74.096</b>	<b>20.604</b>	<b>112.704</b>	<b>240.604</b>
<b>1.4 - Jahresüberschuss/Jahresfehlbetrag</b>	<b>184.000</b>	<b>0</b>	<b>94.700</b>	<b>92.100</b>	<b>127.900</b>	<b>129.000</b>
<b>1.5 - Nicht durch Eigenkapital gedeckter Fehlbetrag</b>	<b>0</b>	<b>0</b>	<b>0</b>	<b>0</b>	<b>0</b>	<b>0</b>

Aufgrund eines HKR-Systemwechsels in 2017 konnte der Jahresabschluss 2017 noch nicht abschließend aufgestellt werden. Der Jahresüberschuss 2017 ist deshalb der Planwert.

## 11 Entwicklung der Sonderposten untergliedert nach den einzelnen Sonderposten

Als Sonderposten werden die für bestimmte Investitionen erhaltenen Fördermittel der Zuwendungsgeber ausgewiesen, deren ertragswirksame Auflösung durch den Fördermittelgeber nicht ausgeschlossen wurde. Auch Beiträge und ähnliche Entgelte für bestimmte Investitionen sind als Sonderposten auszuweisen. Diese Mittel stellen kein Eigenkapital der Gemeinde dar, da sie nicht aus eigener Steuerkraft erwirtschaftet wurden. Es handelt sich aber auch nicht um Kredite, da keine Rückzahlungspflicht besteht. Fördermittel und Beiträge bilden insoweit ein eigenständiges Finanzierungselement. Die Sonderposten aus Zuwendungen und Beiträgen werden über die Abschreibungszeit des damit finanzierten Wirtschaftsgutes ertragswirksam aufgelöst. Am Ende der Nutzungsdauer sind sie aufgebraucht.



## Haushaltsvorbericht Pudagla

### Entwicklung der Sonderposten in Euro

lfd. Nr.	Art	voraussichtlicher Stand zum 01.01. des Haushaltsjahres	Einstellungen	planmäßige Auflösung	außerplanm. Auflösung/Abgänge	voraussichtlicher Stand zum 31.12. des Haushaltsjahres
1.	aus Zuwendungen	438.454,97		22.300		416.154,97
2.	aus Beiträgen und ähnlichen Entgelten	109.436,83		4.300		105.136,83
3.	aus Anzahlungen					
4.	für den Gebührenaussgleich					
5.	mit Rücklagenanteil					
6.	Sonstige					
	<b>Summe</b>	<b>547.891,80</b>		<b>26.600</b>		<b>521.291,80</b>

### 12 Entwicklung der Rückstellungen

#### Entwicklung der Rückstellungen in Euro

Produkt	Rückstellungsgrund	Rückstellungshöhe	Bildung im HH-Jahr	Auflösung im HH-Jahr
1011402	Gerichtsverfahren BVVG	114.652,97	2012-2014	2015

#### Übersicht über den voraussichtlichen Stand der Rückstellungen zum Ende des Haushaltsjahres

lfd. Nr.	Art (gemäß § 47 Absatz 5 Nummer 3 GemHVO-Doppik)	Voraussichtlicher Stand zu Beginn des Haushaltsjahres	Inanspruchnahme	Zuführung	Auflösung	Voraussichtlicher Stand zum Ende des Haushaltsjahres	Erläuterung
							Kontonummer
1	2	3	4	5			
	keine						24
4	<b>Summe</b>						



## 13 Aufwendungen und Auszahlungen sowie die selbstfinanzierten Eigenanteilen für freiwillige Leistungen

in Euro

Produkt und Sachkontonummer	Bezeichnung	Aufwendungen	Erträge	Eigenanteil	Auszahlungen	Einzahlungen	Eigenanteil
1011100.56920001	Verfügungsmittel	1.000	0	1.000	1.000	0	1.000
1011100.56930001	Repräsentationen	1.400	0	1.400	1.400	0	1.400
1028100.alle	Heimat und Kulturpflege	6.700	0	6.700	6.700	0	6.700
1036601.alle	Spielplätze	1.100	400	700	500	0	500
1052300.alle	Bockwindmühle	10.200	1.700	8.500	9.400	1.000	8.400
1057301.alle	Festzelt	700	0	700	700	0	700
1057502.alle	Tourismusförderung	400	0	400	400	0	400

## 14 Darstellung der Haushaltssituation und Wege zur Wiederherstellung der weggefallenen Leistungsfähigkeit

Die Leistungsfähigkeit der Gemeinde ist gesichert.

Gemäß § 16 Absatz 1 Nummer 1 GemHVO-Doppik ist der Haushalt in der Planung ausgeglichen, wenn der Ergebnishaushalt unter Berücksichtigung von noch nicht ausgeglichenen Fehlbeträgen und vorgetragenen Jahresüberschüssen aus Haushaltsvorjahren gemäß §2 Absatz 1 Nummer 33 keinen Fehlbetrag ausweist.

Im Ergebnishaushalt weist die Gemeinde in den Planungsjahren 2017 bis 2022 einen jahresbezogenen Überschuss aus. In 2019 sind die Fehlbeträge aus Haushaltsvorjahren ausgeglichen. Ab 2019 ist der Ergebnisvortrag stetig wachsend positiv.

Gemäß § 16 Absatz 1 Nummer 2 GemHVO-Doppik ist der Haushalt in der Planung ausgeglichen, wenn im Finanzhaushalt kein negativer Saldo der laufenden Ein- und Auszahlungen gemäß §3 Absatz 1 Satz 1 Nummer 49 besteht.

Der Finanzhaushalt der Gemeinde weist einen positiven Saldo gemäß §3 Absatz 1 Satz 1 Nummer 49 im Planjahr und im gesamten Finanzplanungszeitraum aus. Liquide Mittel sind vorhanden.



## 15 Haushaltsvermerke zu den Deckungskreisen und der Zweckbindung

### Deckungsfähigkeit

Gemäß § 14 I GemHVO sind innerhalb eines Teilergebnishaushaltes die Ansätze für Aufwendungen gegenseitig deckungsfähig.

**Für folgende Produkte kann ein separater Deckungskreis gebildet werden:**

Deckungskreis	Bezeichnung	Produkte	betroffene Konten
126	Feuerwehr	1012600	alle Konten

Bei Inanspruchnahme der gegenseitigen Deckungsfähigkeit in einem Teilergebnishaushalt gilt sie auch für entsprechende Ansätze für Auszahlungen im Teilfinanzhaushalt.

Gemäß §14 III GemHVO werden die Ansätze für Auszahlungen aus Investitionstätigkeit innerhalb eines Teilfinanzhaushaltes jeweils für gegenseitig deckungsfähig erklärt.

Gemäß §14 IV GemHVO werden Ansätze für ordentliche Auszahlungen zu Gunsten von Auszahlungen aus Investitionstätigkeit desselben Teilfinanzhaushaltes für einseitig deckungsfähig erklärt.

### Zweckbindung

Nach § 13 II GemHVO werden Mehrerträge bzw. Mehreinzahlungen bei sachlich engem Zusammenhang zur Deckung von Mehraufwendungen bzw. Mehrauszahlungen verwendet. Der sachlich enge Zusammenhang wird durch den gleichen Produktbereich in einem Teilhaushalt definiert.

Zweckbindung	Bezeichnung	Produkte
11	Innere Verwaltung	1011100, 1011401, 1011402, 101140, 1011405
12	Sicherheit und Ordnung	1012100, 1012600
21	Schulen	1021102, 1021502
28	Heimat- und Kulturpflege	1028100
36	Kinder-, Jugend- und Familienpflege	1036100, 1036601
51	Räumliche Planung und Entwicklung	1051100
52	Bauen und Wohnen	1052300
54	Verkehrsflächen und Anlagen	1054000, 1054100, 1054101, 1054102
55	Natur- und Landschaftspflege	1055200
57	Wirtschaft und Tourismus	1057301, 1057502
61	Allgemeine Finanzwirtschaft	1061100, 1061200, 61200
62	Beteiligungen	1062600



## 16 Übersicht über Zuwendungen an Fraktionen

In der Gemeinde werden keine Zuwendungen an Fraktionen gegeben.

## 17 Übersicht über die Wirtschaftslage und die voraussichtliche Entwicklung der Unternehmen und Einrichtungen, an denen die Gemeinde mit beherrschendem Einfluss beteiligt ist

in Euro

Unternehmen	Gewinnabführung an den Haushalt
keine	

## 18 Mitgliedschaft in Vereinen und Verbänden

Verband/Zweckverband	Sitz
Zweckverband Wasserversorgung und Abwasserbeseitigung "Insel Usedom"	Ückeritz
Tourismusverband Insel Usedom e. V.	Loddin
Zweckverband "Kommunaler Anteilseignerverband Ostseeküste der e.dis"	Schwerin
Schulzweckverband "Ückeritz"	Ückeritz
Wasser- und Bodenverband "Insel Usedom - Peenestrom"	Mölschow

## 19 Sonstige Beteiligungen

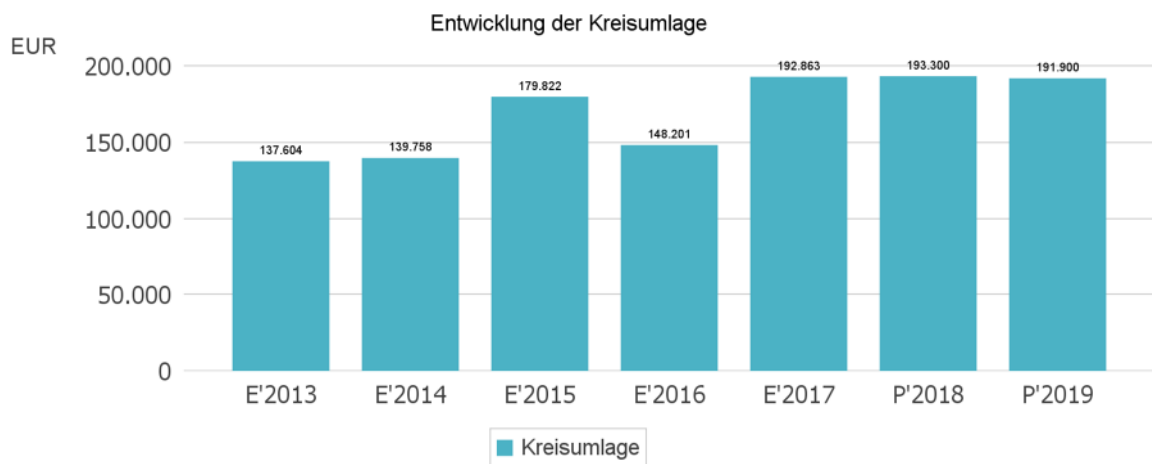
Gesellschaft/Firma	Stammkapital	Anteil in %
keine		



## 20 Entwicklung der Kreis- und Amtsumlage

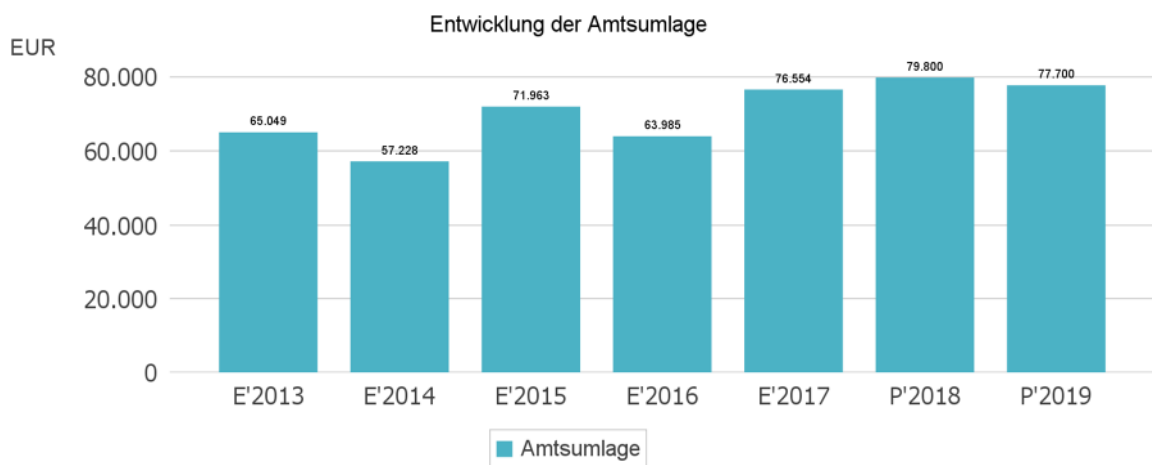
### Kreisumlage

	E'2013	E'2014	E'2015	E'2016	E'2017	P'2018	P'2019
Kreisumlage je Einwohner	308,53	312,66	396,08	313,99	392,00	409,53	390,04
Kreisumlage	137.604,05	139.758,12	179.821,93	148.201,44	192.863,15	193.300,00	191.900,00



### Amtsumlage

	E'2013	E'2014	E'2015	E'2016	E'2017	P'2018	P'2019
Amtsumlage je Einwohner	145,85	128,03	158,51	135,56	155,60	169,07	157,93
Amtsumlage	65.049,38	57.227,57	71.963,16	63.984,60	76.553,52	79.800,00	77.700,00



A. Haushalt

Übersicht über den voraussichtlichen Stand der Verbindlichkeiten zum Ende des Haushaltsjahres							Erläuterung
Nr.	Art (gemäß § 47 Absatz 5 Nummer 4 GemHVO-Doppik)	Voraussichtlicher Stand zu Beginn des Haushaltsjahres	Tilgung		Kreditaufnahmen	Voraussichtlicher Stand zum Ende des Haushaltsjahres	Kontonummer <sup>1</sup>
			a) planmäßig b) Umschuldung c) außerplanmäßig	a) Neuaufnahme b) Umschuldung			
in €							
		1	2	3	4		
1	Anleihen						30
2	Verbindlichkeiten aus Kreditaufnahmen bei Kreditinstituten	2.360.266				2.288.731	315-318, 325-328
2.1	Verbindlichkeiten aus Kreditaufnahmen für Investitionen und Investitionsförderungsmaßnahmen	2.360.266	71.535	a)	b)	2.288.731	(315-318)
			b)				
			c)				
2.2	Verbindlichkeiten aus Kreditaufnahmen zur Sicherung der Zahlungsfähigkeit						(325-328)
3	Verbindlichkeiten aus Vorgängen, die Kreditaufnahmen wirtschaftlich gleichkommen	0				0	33
3.1	darunter: Verbindlichkeiten aus Vorgängen, die Kreditaufnahmen für Investitionen und Investitionsförderungsmaßnahmen wirtschaftlich gleichkommen		a)	a)			(331, 332, 335, 337)
			b)	b)			
			c)				
3.2	darunter: Verbindlichkeiten aus Vorgängen, die Kreditaufnahmen zur Sicherung der Zahlungsfähigkeit wirtschaftlich gleichkommen						(338)
4	Erhaltene Anzahlungen auf Bestellungen						345, 349
5	Verbindlichkeiten aus Lieferungen und Leistungen	774				700	355, 359
6	Verbindlichkeiten aus Transferleistungen	47				50	365, 369
7	Verbindlichkeiten gegenüber verbundenen Unternehmen	0				0	311, 321, 341, 351, 361, 371
7.1	darunter: Verbindlichkeiten aus Kreditaufnahmen für Investitionen und Investitionsförderungsmaßnahmen		a)	a)			(311)
			b)	b)			
			c)				
7.2	darunter: Verbindlichkeiten aus Kreditaufnahmen zur Sicherung der Zahlungsfähigkeit						(321)
8	Verbindlichkeiten gegenüber Unternehmen, mit denen ein Beteiligungsverhältnis besteht	0				0	312, 322, 342, 352, 362, 372
8.1	darunter: Verbindlichkeiten aus Kreditaufnahmen für Investitionen und Investitionsförderungsmaßnahmen		a)	a)			(312)
			b)	b)			
			c)				
8.2	darunter: Verbindlichkeiten aus Kreditaufnahmen zur Sicherung der Zahlungsfähigkeit						(322)
9	Verbindlichkeiten gegenüber Sondervermögen mit Sonderrechnung, Zweckverbänden, Anstalten des öffentlichen Rechts, rechtsfähigen kommunalen Stiftungen	366				0	313, 314-3146, 323, 3244-3246, 343, 353, 3544-3547, 363, 3644-3647, 373, 3744-3747
9.1	darunter: Verbindlichkeiten aus Kreditaufnahmen für Investitionen und Investitionsförderungsmaßnahmen		a)	a)			(313, 3144-3146)
			b)	b)			
			c)				
9.2	darunter: Verbindlichkeiten aus Kreditaufnahmen zur Sicherung der Zahlungsfähigkeit						(323, 3244-3246)
10	Verbindlichkeiten gegenüber dem sonstigen öffentlichen Bereich	0				0	314 ohne 3144-3146, 319, 324 ohne 3244-3246, 329, 344, 354 ohne 3544-3547, 364 ohne 3644-3647, 374 ohne 37431 und 3744-3747, 3798
10.1	Verbindlichkeiten aus dem gemeinsamen Zahlungsmittelbestand						(37431)
10.2	Sonstige Verbindlichkeiten gegenüber dem sonstigen öffentlichen Bereich	0				0	(3140-3143, 3149, 319, 3240-3243, 3249, 329, 344, 354 ohne 3544-3547, 364 ohne 3644-3647, 374 ohne 37431 und 3744-3747, 3798)
10.2.1	darunter: Verbindlichkeiten aus Kreditaufnahmen für Investitionen und Investitionsförderungsmaßnahmen		a)	a)			(3140-3143, 3149, 319)
			b)	b)			
			c)				
10.2.2	darunter: Verbindlichkeiten aus Kreditaufnahmen zur Sicherung der Zahlungsfähigkeit						(3240-3243, 3249, 329)
11	Sonstige Verbindlichkeiten	4.494				4.000	376-378, 379 ohne 3798
12	<b>Summe der Verbindlichkeiten</b>	<b>2.365.948</b>				<b>2.293.481</b>	
nachrichtlich:							
13.1 <sup>2</sup>	Verbindlichkeiten aus Kreditaufnahmen für Investitionen und Investitionsförderungsmaßnahmen zusammen <u>ohne</u> Vorgänge, die diesen wirtschaftlich gleichkommen	2.360.266	a)	a)		2.288.731	
			b)	b)			
			c)				
13.2 <sup>3</sup>	Verbindlichkeiten aus Kreditaufnahmen für Investitionen und Investitionsförderungsmaßnahmen zusammen <u>einschließlich</u> Vorgänge, die diesen wirtschaftlich gleichkommen	2.360.266	a)	a)		2.288.731	
			b)	b)			
			c)				
14.1 <sup>4</sup>	Verbindlichkeiten aus Kreditaufnahmen zur Sicherung der Zahlungsfähigkeit zusammen <u>ohne</u> Vorgänge, die diesen wirtschaftlich gleichkommen	0				0	
14.2 <sup>5</sup>	Verbindlichkeiten aus Kreditaufnahmen zur Sicherung der Zahlungsfähigkeit zusammen <u>einschließlich</u> Vorgänge, die diesen wirtschaftlich gleichkommen	0				0	

<sup>1</sup> Die Angaben beziehen sich auf die Spalten 1 und 4.

<sup>2</sup> Summe der Zeilen 2.1, 7.1, 8.1, 9.1 und 10.2.1

<sup>3</sup> Summe der Zeilen 2.1, 3.1, 7.1, 8.1, 9.1 und 10.2.1

<sup>4</sup> Summe der Zeilen 2.2, 7.2, 8.2, 9.2, 10.1 und 10.2.2

<sup>5</sup> Summe der Zeilen 2.2, 3.2, 7.2, 8.2, 9.2, 10.1 und 10.2.2

## Nachweis der dauernden Leistungsfähigkeit nach § 1 Nummer 5 GemHVO-Doppik

### Pudagla

Einwohner per 31.12. des Vorjahres: 492

Erhebungsjahr: 2019

	Wert	Punkte
Ergebnishaushalt		
Ergebnisvortrag aus dem Haushaltsvorjahr	-73.296,00 €	
Jahresergebnis	94.700,00 €	
Ergebnis zum 31.12. des Haushaltsjahres	21.404,00 €	
Ausgleich des Ergebnishaushalts	Ja	0
Verhältnis der ordentlichen Erträge zu den ordentlichen Aufwendungen	109,4%	0
Jahresergebnis ausgeglichen?	Ja	0
Finanzhaushalt		
Saldo der laufenden Ein- und Auszahlungen zum 31.12. des Haushaltsvorjahres	-8.812,00 €	
jahresbezogener Saldo der laufenden Ein- und Auszahlungen	113.500,00 €	0
Saldo der laufenden Ein- und Auszahlungen zum 31.12. des Haushaltsjahres	104.688,00 €	
Ausgleich des Finanzhaushalts	Ja	0
Verhältnis der ordentlichen Einzahlungen zu den ordentlichen Auszahlungen	120,8%	0
Finanzplanungszeitraum		
Ergebnis des Ergebnishaushalts am Ende des Finanzplanungszeitraums	370.404,00 €	
Ergebnis je Einwohner	752,00 €	0
Saldo der laufenden Ein- und Auszahlungen im Finanzhaushalt zum Ende des Finanzplanungszeitraums	510.388,00 €	
Saldo der laufenden Ein- und Auszahlungen je Einwohner	1.037,00 €	0
Gesetzmäßiges Haushaltssicherungskonzept nach § 43 Absatz 7 KV M-V		
Haushaltssicherungskonzept erforderlich?	Nein	0
Wann wird der vollständige Haushaltsausgleich erreicht?	nicht relevant	0
Einhaltung des Überschuldungsverbots		
Höhe des Eigenkapitals am Ende des Haushaltsjahres	1.654.942,00 €	0
Höhe des Eigenkapitals am Ende des Finanzplanungszeitraums	2.054.942,00 €	0
Im Haushaltsjahr bestehende Überschuldung wird im Finanzplanungszeitraum abgebaut	nicht relevant	0
Im Haushaltsjahr oder zum Ende des Finanzplanungszeitraums bestehende Überschuldung wird erst in einem angemessenen Konsolidierungszeitraum abgebaut	nicht relevant	0
Sonstige finanzielle Risiken		
Bewertung wesentlicher sonstiger finanzieller Risiken, deren Realisierung im Finanzplanungszeitraum wahrscheinlich ist	unbekannt	0
Weitere Kennzahlen		
Investitionskredite je Einwohner	4.651,89 €	

Zinsquote	0,5%	
Tilgungsquote	3,1%	
fiktive Restlaufzeit der Investitionskredite	29,8 Jahre	
fristenkongruente Finanzierung?	Ja	
Förderquote	15,6%	
Liquiditätskredite je Einwohner	0,00 €	
Forderungen je Einwohner	471,22 €	
Werthaltigkeit der Forderungen	100%	
freiwillige Leistungen je Einwohner	39,43 €	
Anteil der freiwilligen Leistungen an den ordentlichen Erträgen	1,8%	
Bemerkungen der Kommune		
Bemerkungen der RAB		
<b>GESAMTPUNKTZAHL:</b>		<b>0</b>
<b>LEISTUNGSGRUPPE:</b>	<b>gesicherte dauernde Leistungsfähigkeit</b>	

## HHPL Gemeinde Pudgala

<b>A.Übersicht über die aus VE's voraussichtlich fällig werdenden Auszahlungen</b>					
Gemeinde Pudgala					
Nr.	Verpflichtungsermächtigungen (gemäß § 1 Nummer 2 GemHVO-Doppik)	Planungsdaten d. HH-Folgejahres	Planungsdaten d. 2. HH- Folgejahres	Planungsdaten d. 3. HH- Folgejahres	Planungsdaten d. .... HH-Folgejahre
110	im Haushaltsjahr 2019	0	0	0	0
120	im Haushaltsjahr 2018	0	0	0	0
130	im Haushaltsjahr 2017	0	0	0	0
140	im Haushaltsjahr 2016	0	0	0	0
150	Summe	0	0	0	0

## HHPL Gemeinde Pudagla

<b>Gesamtergebnishaushalt</b>								
Gemeinde Pudgala								
Nr.	Ertrags- und Aufwandsarten (gemäß §2 Abs. 1 GemHVO-Doppik)	Ergebnisse des HH-Vorvorjahres	Ansätze des HH-Vorjahres inkl.Nachträge	Ansätze des HH-Jahres	Planungsdaten des HH-Folgejahres	Planungsdaten des zweiten HH-Folgejahres	Planungsdaten des dritten HH-Folgejahres	Kontonummer
01	+ Steuern und ähnliche Abgaben	224.931	315.700	336.300	341.200	341.200	341.200	40
02	+ Zuwendg., allgem. Umlagen u.sonst. Transferertr.	96.643	107.800	238.600	201.100	201.100	201.100	41
03	+ Erträge der sozialen Sicherung	0	0	0	0	0	0	42
04	+ Öffentlich-rechtliche Leistungsentgelte	21.485	26.000	36.500	36.500	36.500	36.500	43
05	+ Privatrechtliche Leistungsentgelte	478.242	448.600	459.600	459.600	459.600	459.600	441,443, 444,445, 448
06	+ Kostenerstattungen und Kostenumlagen	22.967	2.200	1.500	1.300	1.300	1.300	442, 448
07	+ Erhöhung d. Bestandes an fertigen und unfertigen Erzeugnissen	0	0	0	0	0	0	451
	- Verminderung d. Bestandes an fertigen und unfertigen Erzeugnissen	0	0	0	0	0	0	451
08	+ Andere aktivierte Eigenleistungen	0	0	0	0	0	0	452
09	+ Zinserträge und sonstige Finanzerträge	12.979	12.900	12.900	12.900	12.900	12.900	47
10	+ Sonstige laufende Erträge	109.992	11.800	15.300	15.300	15.300	15.300	46
<b>11</b>	<b>Summe der ordentlichen Erträge (Summe der Nummern 1 bis 10)</b>	<b>967.241</b>	<b>925.000</b>	<b>1.100.700</b>	<b>1.067.900</b>	<b>1.067.900</b>	<b>1.067.900</b>	
12	- Personalaufwendungen	46.258	53.100	52.600	49.500	49.500	49.500	50
13	- Versorgungsaufwendungen	0	0	0	0	0	0	51
14	- Aufwendungen für Sach- und Dienstleistungen	298.790	325.200	356.300	335.500	335.500	334.400	52
15	- Afa auf imm. VG d. AV u. a.S sowie auf akt. Aufw. für die Ingans.u.Erw.d. Vw	0	121.000	117.100	117.100	117.100	117.000	53
16	- Afa auf VG des Umlaufvermögens, soweit diese die üblichen Afa	0	0	0	0	0	0	
17	- Zuwendungen, Umlagen und sonstige Transferaufwendungen	347.041	354.900	382.000	374.400	376.400	376.400	54
18	- Aufwendungen der sozialen Sicherung	0	0	0	0	0	0	55
19	- Zinsaufwendungen und sonstige Finanzaufwendungen	12.632	11.300	11.100	10.700	10.300	10.000	57
20	- Sonstige laufende Aufwendungen	67.379	68.800	86.900	88.600	51.200	51.600	56
<b>21</b>	<b>Summe der ordentlichen Aufwend. (Summe der Nummern 12 bis 20)</b>	<b>772.101</b>	<b>934.300</b>	<b>1.006.000</b>	<b>975.800</b>	<b>940.000</b>	<b>938.900</b>	
<b>22</b>	<b>Ordentliches Ergebnis (Saldo der Nummern 11 und 21)</b>	<b>195.140</b>	<b>-9.300</b>	<b>94.700</b>	<b>92.100</b>	<b>127.900</b>	<b>129.000</b>	
23	+ Außerordentliche Erträge	0	0	0	0	0	0	491
24	- Außerordentliche Aufwendungen	0	0	0	0	0	0	591
<b>25</b>	<b>Jahresergebnis v. Veränderg. d. Rücklagen (N. 22 + 23 - 24)</b>	<b>195.140</b>	<b>-9.300</b>	<b>94.700</b>	<b>92.100</b>	<b>127.900</b>	<b>129.000</b>	
26	- Einstellung in die Kapitalrücklage	0	0	0	0	0	0	592
27	+ Entnahme aus der Kapitalrücklage	0	9.300	0	0	0	0	492
28	- Einstellung in Rückl. f. Belastungen a.d. kommunalen Finanzausgleich	0	0	0	0	0	0	593
29	+ Entnahme a.d. Rücklage f. Belastungen a.d. kommunalen Finanzausgleich	0	0	0	0	0	0	493
30	+ Entnahme a. sonst. zweckg. Ergebnisrücklagen	0	0	0	0	0	0	494

**HHPL Gemeinde Pudgala**

<b>Gesamtergebnishaushalt</b>								
Gemeinde Pudgala								
Nr.	Ertrags- und Aufwandsarten (gemäß §2 Abs. 1 GemHVO-Doppik)	Ergebnisse des HH-Vorvorjahres	Ansätze des HH-Vorjahres inkl.Nachträge	Ansätze des HH-Jahres	Planungsdaten des HH-Folgejahres	Planungsdaten des zweiten HH-Folgejahres	Planungsdaten des dritten HH-Folgejahres	Kontonummer
<b>31</b>	<b>Jahresergebnis (Nr. 25 zzgl. Nr. 27, 29 und 30 abz. Nr.26 und 28)</b>	<b>195.140</b>	<b>0</b>	<b>94.700</b>	<b>92.100</b>	<b>127.900</b>	<b>129.000</b>	
	nachrichtlich:	0	0	0	0	0	0	
32	Ergebnisvortrag (§ 47 Abs. 5 Nr. 1.3 GemHVO-Doppik ) aus dem Haushaltsvorjahr	16.055	-73.296	-73.296	21.404	113.504	241.404	
<b>33</b>	<b>Ergebnis(Überschuß/Fehlbetrag) z. 31.12. des HHJ Summe Nummer 31 und 32</b>	<b>211.195</b>	<b>-73.296</b>	<b>21.404</b>	<b>113.504</b>	<b>241.404</b>	<b>370.404</b>	

## HHPL Gemeinde Pudagla

Übersicht über Erträge und Aufwendungen								
Gemeinde Pudgala								
Nr.	Ertrags- und Aufwandsarten (gemäß §2 Abs. 1 GemHVO-Doppik)	Ergebnisse des HH-Vorjahres	Ansätze des HH-Vorjahres inkl.Nachträge	Ansätze des HH-Jahres	Planungsdaten des HH-Folgejahres	Planungsdaten des zweiten HH-Folgejahres	Planungsdaten des dritten HH-Folgejahres	Kontonummer
01	+ Steuern und ähnliche Abgaben	224.931	315.700	336.300	341.200	341.200	341.200	40
	darunter:							
011	Grundsteuer A	3.044	3.600	3.000	3.000	3.000	3.000	4011
012	Grundsteuer B	37.096	41.000	47.000	47.000	47.000	47.000	4012
013	Gewerbesteuer	28.806	100.000	100.000	100.000	100.000	100.000	4013
014	Gemeindeanteil an der Einkommensteuer	119.553	123.400	133.800	140.000	140.000	140.000	4021
015	Gemeindeanteil an der Umsatzsteuer	7.702	12.600	14.200	12.900	12.900	12.900	4022
016	Sonstige Gemeindesteuern	8.634	9.200	9.300	9.300	9.300	9.300	403
017	Ausgleichsleistungen vom Land	20.096	25.900	29.000	29.000	29.000	29.000	4052
018	Leistg. d. Landes aus der Umsetzung des 4.Gesetzes für moderne DL am Arbeitsma.	0	0	0	0	0	0	40541
019	Leistg. d.La.d.Ausgleich v.Sonderleistungen a.d.Zusammenführung v.Arbeitsl.-u.S.	0	0	0	0	0	0	40542
02	+ Zuwendg., allgem. Umlagen u.sonst. Transferertr.	96.643	107.800	238.600	201.100	201.100	201.100	41
	darunter:							
021	Schlüsselzuweisungen	94.554	83.600	178.800	178.800	178.800	178.800	411
022	Bedarfszuweisungen	0	0	37.500	0	0	0	412
023	Sonstige allgemeine Zuweisungen	0	0	0	0	0	0	413
024	Zuweisungen und Zuschüsse für laufende Zwecke	2.089	0	0	0	0	0	414
025	Allgemeine Umlagen vom Land	0	0	0	0	0	0	4161
026	Allgemeine Umlagen von Gemeinden und Gemeindeverbänden	0	0	0	0	0	0	4162
027	Erträge aus der Auflösung von Sonderposten	0	24.200	22.300	22.300	22.300	22.300	
03	+ Erträge der sozialen Sicherung	0	0	0	0	0	0	42
	darunter:							
031	Ersatz von sozialen Leistungen außerhalb von Einrichtungen	0	0	0	0	0	0	421
032	Ersatz von sozialen Leistungen in Einrichtungen	0	0	0	0	0	0	422
033	Kostenbeteiligung und -erstattung im Bereich des SGB XII und anderer sozialer L.	0	0	0	0	0	0	423
034	Kostenbeteiligung und -erstattung im Bereich des SGB VIII und andere Jugendhilfe	0	0	0	0	0	0	424
035	Kostenerstattungen von anderen Sozialhilfeträgern	0	0	0	0	0	0	425
036	Aufgabenbezogene Leistungsbeteiligung n. d. SGB II	0	0	0	0	0	0	426
037	Zuweisungen und Zuschüsse für laufende Zwecke im Bereich der sozialen Sicherung	0	0	0	0	0	0	427
04	+ Öffentlich-rechtliche Leistungsentgelte	21.485	26.000	36.500	36.500	36.500	36.500	43
	darunter:							
041	Verwaltungsgebühren einschließlich Erstattung von Auslagen	0	0	0	0	0	0	431
042	Benutzungsgeb., Beitr.(soweit diese ni.i.e.SoPo zu erfassen sind)	21.485	21.700	32.200	32.200	32.200	32.200	432

## HHPL Gemeinde Pudagla

<b>Übersicht über Erträge und Aufwendungen</b>								
Gemeinde Pudgala								
Nr.	Ertrags- und Aufwandsarten (gemäß §2 Abs. 1 GemHVO-Doppik)	Ergebnisse des HH-Vorvorjahres	Ansätze des HH-Vorjahres inkl.Nachträge	Ansätze des HH-Jahres	Planungsdaten des HH-Folgejahres	Planungsdaten des zweiten HH-Folgejahres	Planungsdaten des dritten HH-Folgejahres	Kontonummer
043	Erträge aus der Auflösung von Sonderposten für Beiträge u.ä.Entgelte	0	4.300	4.300	4.300	4.300	4.300	
05	+ Privatrechtliche Leistungsentgelte	478.242	448.600	459.600	459.600	459.600	459.600	441,443, 444,445
	darunter:							
051	Privatrechtliche Leistungsentgelte	478.242	448.600	459.600	459.600	459.600	459.600	441
052	Erträge aus der Auflösung von Sonderposten für Baukostenzuschüsse und ähnl. Ent.	0	0	0	0	0	0	
06	+ Kostenerstattungen und Kostenumlagen	22.967	2.200	1.500	1.300	1.300	1.300	442
07	+ Erhöhung d. Bestandes an fertigen und unfertigen Erzeugnissen	0	0	0	0	0	0	451
	- Verminderung d. Bestandes an fertigen und unfertigen Erzeugnissen	0	0	0	0	0	0	
08	+ Andere aktivierte Eigenleistungen	0	0	0	0	0	0	452
09	+Zinserträge und sonstige Finanzerträge	12.979	12.900	12.900	12.900	12.900	12.900	
	darunter:							
091	Zinserträge	299	300	300	300	300	300	
092	Sonstige Finanzerträge	0	0	0	0	0	0	
10	+ Sonstige laufende Erträge	109.992	11.800	15.300	15.300	15.300	15.300	46
	darunter:							
101	Erträge aus der Veräußerung von VG-ständen des Anlagevermögens und des UV	99.659	700	0	0	0	0	461
102	Erträge aus der Auflösung von Wertberichtigungen,Sonderposten und Rückstellungen	0	0	0	0	0	0	
<b>11</b>	<b>Summe der ordentlichen Erträge (Summe der Nummern 1 bis 10)</b>	<b>967.241</b>	<b>925.000</b>	<b>1.100.700</b>	<b>1.067.900</b>	<b>1.067.900</b>	<b>1.067.900</b>	
12	- Personalaufwendungen	46.258	53.100	52.600	49.500	49.500	49.500	50
	darunter:							
121	Zuführungen zu Pensionsrückstellg.u.ä. Verpflichtg.	0	0	0	0	0	0	507
13	- Versorgungsaufwendungen	0	0	0	0	0	0	51
	darunter:							
131	Versorgungsauswendungen	0	0	0	0	0	0	515
14	- Aufwendungen für Sach- und Dienstleistungen	298.790	325.200	356.300	335.500	335.500	334.400	52
	darunter:							
141	Aufwendungen für Energie/Wasser/Abwasser/Abfall	93.343	87.100	95.300	95.300	95.300	94.100	522
142	Aufwendungen für Unterhaltung und Bewirtschaftung	89.283	122.600	146.000	125.000	125.000	125.000	523
15	- Abschreibungen auf immat. Vermögensgegenstände d. AVu.a.Sachanl./akt.Aufw.	0	121.000	117.100	117.100	117.100	117.000	53
16	- Abschr. auf Vermögensgegenstände des UV, soweit diese die übl.Afa überschreiten	0	0	0	0	0	0	
17	- Zuwendungen, Umlagen und sonstige Transferaufwendungen	347.041	354.900	382.000	374.400	376.400	376.400	54
	darunter:							

## HHPL Gemeinde Pudagla

<b>Übersicht über Erträge und Aufwendungen</b>								
Gemeinde Pudgala								
Nr.	Ertrags- und Aufwandsarten (gemäß §2 Abs. 1 GemHVO-Doppik)	Ergebnisse des HH-Vorvorjahres	Ansätze des HH-Vorjahres inkl.Nachträge	Ansätze des HH-Jahres	Planungsdaten des HH-Folgejahres	Planungsdaten des zweiten HH-Folgejahres	Planungsdaten des dritten HH-Folgejahres	Kontonummer
171	Zuweisungen und Zuschüsse für laufende Zwecke	70.350	70.900	101.500	93.900	93.900	93.900	541
172	Schuldendiensthilfen	0	0	0	0	0	0	542
173	Gewerbesteuerumlage	4.465	8.000	8.000	8.000	10.000	10.000	5431
174	Allgemeine Umlagen an das Land	0	0	0	0	0	0	5441
175	Allgemeine Umlagen an Landkreise	195.673	196.200	194.800	194.800	194.800	194.800	54421
176	Allgemeine Umlagen an das Amt	76.554	79.800	77.700	77.700	77.700	77.700	54422
177	Allgemeine Umlagen an Zweckverbände	0	0	0	0	0	0	5443
178	Allgemeine Umlagen an Sonstige	0	0	0	0	0	0	5449
18	- Aufwendungen der sozialen Sicherung	0	0	0	0	0	0	55
	darunter:							
181	Leistungen nach SGB II	0	0	0	0	0	0	551
182	Kostenbeteiligungen und -erstattungen nach SGB II	0	0	0	0	0	0	552
183	Leistungen nach SGB XII	0	0	0	0	0	0	553
184	Kostenbeteiligungen und -erstattungen nach SGB XII	0	0	0	0	0	0	554
185	Leistungen nach SGB VIII	0	0	0	0	0	0	555
186	Kostenbeteiligungen und -erstattungen n. SGB VIII	0	0	0	0	0	0	556
187	Sonstige soziale Leistungen	0	0	0	0	0	0	557
188	Kostenbeteiligungen und -erstattungen für sonstige soziale Leistungen	0	0	0	0	0	0	558
189	Zuweisungen und Zuschüsse für laufende Zwecke des des Bereichs soziale Sicherung	0	0	0	0	0	0	559
19	-Zinsaufwendungen und sonstige Finanzaufwendungen	12.632	11.300	11.100	10.700	10.300	10.000	
191	Zinsaufwendungen	12.632	11.300	11.100	10.700	10.300	10.000	
192	Sonstige Finanzaufwendungen	12.632	11.300	11.100	10.700	10.300	10.000	
20	- Sonstige laufende Aufwendungen	67.379	68.800	86.900	88.600	51.200	51.600	56
<b>21</b>	<b>Summe der ordentlichen Aufwend. (Summe der Nummern 12 bis 20)</b>	<b>772.101</b>	<b>934.300</b>	<b>1.006.000</b>	<b>975.800</b>	<b>940.000</b>	<b>938.900</b>	
<b>22</b>	<b>Ordentliches Ergebnis (Saldo der Nummern 11 und 21)</b>	<b>195.140</b>	<b>-9.300</b>	<b>94.700</b>	<b>92.100</b>	<b>127.900</b>	<b>129.000</b>	
23	+ Außerordentliche Erträge	0	0	0	0	0	0	47
24	- Außerordentliche Aufwendungen	0	0	0	0	0	0	57
<b>25</b>	<b>Jahresergebnis (Jahresüberschuss/Jahresfehlbetrag) v. Verä. d. Rückl. (22+23-24)</b>	<b>195.140</b>	<b>-9.300</b>	<b>94.700</b>	<b>92.100</b>	<b>127.900</b>	<b>129.000</b>	
26	- Einstellung in die Kapitalrücklage	0	0	0	0	0	0	592
27	+ Entnahme aus der Kapitalrücklage	0	9.300	0	0	0	0	492
	darunter:							
271	Entnahme a. d. zweckgebundenen Kapitalrücklage aus investiv gebundenen Zuweisung	0	9.300	0	0	0	0	4922
28	- Einstellung in die Rücklage für Belastungen aus dem kommunalen Finanzausgleich	0	0	0	0	0	0	593

## HHPL Gemeinde Pudgala

<b>Übersicht über Erträge und Aufwendungen</b>								
Gemeinde Pudgala								
Nr.	Ertrags- und Aufwandsarten (gemäß §2 Abs. 1 GemHVO-Doppik)	Ergebnisse des HH-Vorvorjahres	Ansätze des HH-Vorjahres inkl.Nachträge	Ansätze des HH-Jahres	Planungsdaten des HH-Folgejahres	Planungsdaten des zweiten HH-Folgejahres	Planungsdaten des dritten HH-Folgejahres	Kontonummer
29	+ Entnahme aus der Rücklage für Belastungen aus dem kommunalen Finanzausgleich	0	0	0	0	0	0	493
30	+ Entnahme aus sonstigen zweckgebundenen Ergebnisrücklagen	0	0	0	0	0	0	494
<b>31</b>	<b>Jahreserg. (Jahresüberschuss/Jahresfehlbet.) Nr25 zzl.Nr.27, 29u.30 abz.Nr.26u28</b>	<b>195.140</b>	<b>0</b>	<b>94.700</b>	<b>92.100</b>	<b>127.900</b>	<b>129.000</b>	
	nachrichtlich:							
32	Ergebnisvortrag aus dem Haushaltsvorjahr	16.055	-73.296	-73.296	21.404	113.504	241.404	
33	Ergebnis (Überschuss/Fehlbetrag) zum 31. Dezember des HHJ Summe der Nr.31u.32)	211.195	-73.296	21.404	113.504	241.404	370.404	

## HHPL Gemeinde Pudagla

<b>Finanzhaushalt</b>								
Gemeinde Pudgala								
Nr.	Ein- und Auszahlungsarten (gemäß §3 Abs. 1 S.1 GemHVO-Doppik)	Ergebnisse des HH-Vorvorjahres	Ansätze des HH-Vorjahres inkl.Nachträge	Ansätze des HH-Jahres	Planungsdaten des HH-Folgejahres	Planungsdaten des zweiten HH-Folgejahres	Planungsdaten des dritten HH-Folgejahres	Kontonummer
01	+ Steuern und ähnliche Abgaben	236.640	315.700	336.300	341.200	341.200	341.200	60
02	+ Zuwendungen, allgemeine Umlagen und sonstige Transfereinzahlungen	97.157	83.600	216.300	178.800	178.800	178.800	61
03	+ Einzahlungen der sozialen Sicherung	0	0	0	0	0	0	62
04	+ Öffentlich-rechtliche Leistungsentgelte	21.098	21.700	32.200	32.200	32.200	32.200	63
05	+ Privatrechtliche Leistungsentgelte	476.783	448.600	459.600	459.600	459.600	459.600	641,648
06	+ Kostenerstattungen und Kostenumlagen	22.967	2.200	1.500	1.300	1.300	1.300	642,648
07	+ Erhöhung/-Verminderung des Bestandes an fertigen und unfertigen Erzeugnissen	0	0	0	0	0	0	651
08	+ Zinseinzahlungen und sonstige Finanzeinzahlungen	12.966	12.900	12.900	12.900	12.900	12.900	67
09	+ Sonstige laufende Einzahlungen	12.554	11.100	15.300	15.300	15.300	15.300	66 ./. 669
<b>10</b>	<b>Summe der ordentlichen Einz. (Summe der Nr. 1 bis 9)</b>	<b>880.165</b>	<b>895.800</b>	<b>1.074.100</b>	<b>1.041.300</b>	<b>1.041.300</b>	<b>1.041.300</b>	
11	- Personalauszahlungen	45.778	53.100	52.600	49.500	49.500	49.500	70
12	- Versorgungsauszahlungen	0	0	0	0	0	0	71
13	- Auszahlungen für Sach- und Dienstleistungen	287.369	325.300	356.400	335.600	335.600	334.500	72
14	- Zuwendg., Umlagen u. sonstige Transferauszahlg.	346.597	354.900	382.000	374.400	376.400	376.400	74
15	- Auszahlungen der sozialen Sicherung	0	0	0	0	0	0	75
16	- Zinsauszahlungen und sonstige Finanzauszahlungen	12.632	11.300	11.100	10.700	10.300	10.000	77
17	- Sonstige laufende Auszahlungen	60.091	68.800	86.900	88.600	51.200	51.600	76 ./. 7695
<b>18</b>	<b>Summe der ordentlichen Auszahl. (Summe d.Nr.11 bis 17)</b>	<b>752.467</b>	<b>813.400</b>	<b>889.000</b>	<b>858.800</b>	<b>823.000</b>	<b>822.000</b>	
<b>19</b>	<b>Saldo der ordentlichen Ein- und Auszahlungen (Saldo der Nummern 10 und 18)</b>	<b>127.698</b>	<b>82.400</b>	<b>185.100</b>	<b>182.500</b>	<b>218.300</b>	<b>219.300</b>	
20	+ Außerordentliche Einzahlungen	0	0	0	0	0	0	669
21	- Außerordentliche Auszahlungen	0	0	0	0	0	0	7695
<b>22</b>	<b>Saldo der ordent. u.außerorden.Ein- und Auszahlungen (Nr.19 zzgl.20 abzgl.21)</b>	<b>127.698</b>	<b>82.400</b>	<b>185.100</b>	<b>182.500</b>	<b>218.300</b>	<b>219.300</b>	
23	+ Einzahlungen aus Investitionszuwendungen	28.639	3.400	17.000	17.000	17.000	17.000	681,683
24	+ Einzahlungen a. Beiträgen u. ähnlichen Entgelten	69.469	0	0	0	0	0	682,683
25	+ Einzahlungen aus immateriellen Vermögensgegenst.	0	0	0	0	0	0	684
26	+ Einzahlungen aus Sachanlagen	99.659	800	0	0	0	0	685
27	+ Einzahlungen aus Finanzanlagen	0	0	0	0	0	0	686
28	+ Einzahlungen aus sonstigen Ausleihungen und Kreditgewährungen	0	0	0	0	0	0	687
29	+ Einzahlungen aus Vorräten	272	0	0	0	0	0	688
30	+ Sonstige Investitionseinzahlungen	0	0	0	0	0	0	689

## HHPL Gemeinde Pudagla

<b>Finanzhaushalt</b>								
Gemeinde Pudgala								
Nr.	Ein- und Auszahlungsarten (gemäß §3 Abs. 1 S.1 GemHVO-Doppik)	Ergebnisse des HH-Vorvorjahres	Ansätze des HH-Vorjahres inkl.Nachträge	Ansätze des HH-Jahres	Planungsdaten des HH-Folgejahres	Planungsdaten des zweiten HH-Folgejahres	Planungsdaten des dritten HH-Folgejahres	Kontonummer
<b>31</b>	<b>Summe der Einzahlungen aus Investitionstätigkeit (Summe der Nummern 23 bis 30)</b>	<b>198.039</b>	<b>4.200</b>	<b>17.000</b>	<b>17.000</b>	<b>17.000</b>	<b>17.000</b>	
32	- Auszahlungen für immaterielle Vermögensgegenst.	0	0	0	0	0	0	781+784
33	- Auszahlungen für Sachanlagen	111.435	31.100	88.100	5.000	5.000	0	785
34	- Auszahlungen für Finanzanlagen	0	0	0	0	0	0	786
35	- Auszahlungen für sonstige Ausleihungen und Kreditgewährungen	0	0	0	0	0	0	787
36	- Auszahlungen für Vorräte	0	0	0	0	0	0	788
37	- Sonstige Investitionsauszahlungen	0	0	0	0	0	0	789
<b>38</b>	<b>Summe der Auszahlungen aus Investitionstätigkeit (Summe der Nummern 32 bis 37)</b>	<b>111.435</b>	<b>31.100</b>	<b>88.100</b>	<b>5.000</b>	<b>5.000</b>	<b>0</b>	
<b>39</b>	<b>Saldo der Ein- und Auszahlungen aus Investitionstätigkeit(Saldo der Nr. 31 u.38)</b>	<b>86.604</b>	<b>-26.900</b>	<b>-71.100</b>	<b>12.000</b>	<b>12.000</b>	<b>17.000</b>	
<b>40</b>	<b>Finanzmittelüberschuss/Finanzmittelfehlbetrag (Summe der Nummern 22 und 39)</b>	<b>214.303</b>	<b>55.500</b>	<b>114.000</b>	<b>194.500</b>	<b>230.300</b>	<b>236.300</b>	
41	+ Einz. aus der Aufnahme von Krediten für Investitionen u.Investitionsfördermaßn	0	0	0	0	0	0	691+692
42	- Ausz. für planm. Tilgung von Krediten f.Investitionen u.Investfördermaßnahmen	71.591	72.100	71.600	71.100	71.500	71.800	791+792
43	- Sons.Auszahl.zur Tilgung von Krediten f.Invest.u. Investitionsfördermaßnahmen	0	0	0	0	0	0	791+792
<b>44</b>	<b>Saldo der Ein- und Auszahl.aus Krediten für Investitionen u.-förderungsmaßnahmen</b>	<b>-71.591</b>	<b>-72.100</b>	<b>-71.600</b>	<b>-71.100</b>	<b>-71.500</b>	<b>-71.800</b>	
	(Nummer 41 abzüglich Nummern 42 und 43)							
<b>45</b>	<b>Saldo durchlfd. Gelder und ungeklärten Zahlungseingängen</b>	<b>-113</b>	<b>0</b>	<b>0</b>	<b>0</b>	<b>0</b>	<b>0</b>	<b>0699./799</b>
<b>46</b>	<b>Veränd.d.liqui.Mittel u.Kredite z.Sicherungd.Zahlungsfähigk. (Summe Nr.40,44,45)</b>	<b>142.599</b>	<b>-16.600</b>	<b>42.400</b>	<b>123.400</b>	<b>158.800</b>	<b>164.500</b>	
	nachrichtlich	0	0	0	0	0	0	
<b>47</b>	<b>Jahresbezogener Saldo der lfd. Ein-u-Auszahlungen (Saldo der Nummern 22 und 42)</b>	<b>56.108</b>	<b>10.300</b>	<b>113.500</b>	<b>111.400</b>	<b>146.800</b>	<b>147.500</b>	
<b>48</b>	<b>Saldo der laufenden Ein- und Auszahlungen zum 31.12. des HHVJ</b>	<b>234</b>	<b>-19.112</b>	<b>-8.812</b>	<b>104.688</b>	<b>216.088</b>	<b>362.888</b>	
<b>49</b>	<b>Saldo der laufenden Ein- und Auszahlungen zum 31.12. des HHJ (Summe Nr. 47+48)</b>	<b>56.341</b>	<b>-8.812</b>	<b>104.688</b>	<b>216.088</b>	<b>362.888</b>	<b>510.388</b>	
	darunter:	0	0	0	0	0	0	

## HHPL Gemeinde Pudagla

<b>Finanzhaushalt</b>								
Gemeinde Pudgala								
Nr.	Ein- und Auszahlungsarten (gemäß §3 Abs. 1 S.1 GemHVO-Doppik)	Ergebnisse des HH-Vorvorjahres	Ansätze des HH-Vorjahres inkl.Nachträge	Ansätze des HH-Jahres	Planungsdaten des HH-Folgejahres	Planungsdaten des zweiten HH-Folgejahres	Planungsdaten des dritten HH-Folgejahres	Kontonummer
	Zuführung zum investiven Bereich aus einem positiven Saldo der laufenden Ein-und							
	Auszahlungen zum 31. Dezember des Haushaltsvorjahres							
	[Einzahlung in Nummer 30 (Sonstige Investitionseinzahlungen) und							
	Auszahlung in Nummer 17 (Sonstige laufende Auszahlungen) enthalten]							
	Zuführung zur Deckung eines negativen Saldos der laufenden Ein- und							
	Auszahlungen zum 31. Dezember des Haushaltsjahres aus dem investiven							
	Bereich [Einzahlung in Nummer 9 (Sonstige laufende Einzahlungen) und							
	Auszahlung in Nummer 37 (Sonstige Investitionsauszahlungen) enthalten]							

## HHPL Gemeinde Pudgala

<b>Übersicht über die Teilhaushalte</b>				
Gemeinde Pudgala				
Nr.	Bezeichnung	Summe aller Teilhaushalte	Teilhaushalt 1 - Zentrale Dienste	Teilhaushalt 2 - Zentrale Finanzleistungen
	<b>Übersicht über die Teilergebnishaushalte</b>			
	Ertrags- und Aufwandsarten (gem. §4 Abs. 10 GemHVO-Doppik)			
01	+ Steuern und ähnliche Abgaben	336.300,00	0,00	336.300,00
02	+ Zuwendg., allgem. Umlagen u.sonst. Transferertr.	238.600,00	22.300,00	216.300,00
04	+ Öffentlich-rechtliche Leistungsentgelte	36.500,00	36.500,00	0,00
05	+ Privatrechtliche Leistungsentgelte	459.600,00	459.600,00	0,00
06	+ Kostenerstattungen und Kostenumlagen	1.500,00	1.500,00	0,00
09	+ Zinserträge und sonstige Finanzerträge	12.900,00	0,00	12.900,00
10	+ Sonstige laufende Erträge	15.300,00	15.000,00	300,00
<b>11</b>	<b>Summe der ordentlichen Erträge (Summe der Nummern 1 bis 10)</b>	<b>1.100.700,00</b>	<b>534.900,00</b>	<b>565.800,00</b>
12	- Personalaufwendungen	52.600,00	52.600,00	0,00
14	- Aufwendungen für Sach- und Dienstleistungen	356.300,00	356.300,00	0,00
15	- Afa auf imma. VG Anlagevermögens u. a.Sachanl./akt. Aufw.	117.100,00	117.100,00	0,00
17	- Zuwendungen, Umlagen und sonstige Transferaufwendungen	382.000,00	101.500,00	280.500,00
19	- Zinsaufwendungen und sonstige Finanzaufwendungen	11.100,00	10.900,00	200,00
20	- Sonstige laufende Aufwendungen	86.900,00	86.900,00	0,00
<b>21</b>	<b>Summe der ordentlichen Aufwend. (Summe der Nr. 12 bis 20)</b>	<b>-1.006.000,00</b>	<b>-725.300,00</b>	<b>-280.700,00</b>
<b>22</b>	<b>Ordentliches Ergebnis (Saldo der Nummern 11 und 21)</b>	<b>94.700,00</b>	<b>-190.400,00</b>	<b>285.100,00</b>
<b>25</b>	<b>Jahresergebnis v.i.LV u.v.Veräg. d. Rücklagen (22 zzgl. N.23 ab. Nr.24)</b>	<b>94.700,00</b>	<b>-190.400,00</b>	<b>285.100,00</b>
<b>28</b>	<b>Jahresergebnis des TH nach Verr. der ILV vor Verän. der RL (Nr.25+26-27)</b>	<b>94.700,00</b>	<b>-190.400,00</b>	<b>285.100,00</b>
	<b>Übersicht über die Teilfinanzhaushalte</b>			
	Ein- und Auszahlungsarten (gem. § 4 Abs. 12 GemHVO-Doppik)			
01	+ Steuern und ähnliche Abgaben	336.300,00	0,00	336.300,00
02	+ Zuwendungen, allgemeine Umlagen und sonstige Transfereinzahlungen	216.300,00	0,00	216.300,00
04	+ Öffentlich-rechtliche Leistungsentgelte	32.200,00	32.200,00	0,00
05	+ Privatrechtliche Leistungsentgelte	459.600,00	459.600,00	0,00
06	+ Kostenerstattungen und Kostenumlagen	1.500,00	1.500,00	0,00
08	+ Zinseinzahlungen und sonstige Finanzeinzahlungen	12.900,00	0,00	12.900,00
09	+ Sonstige laufende Einzahlungen	15.300,00	15.000,00	300,00
<b>10</b>	<b>Summe der ordentlichen Einzahlungen (Summe der N. 1 bis 9)</b>	<b>1.074.100,00</b>	<b>508.300,00</b>	<b>565.800,00</b>
11	- Personalauszahlungen	52.600,00	52.600,00	0,00
13	- Auszahlungen für Sach- und Dienstleistungen	356.400,00	356.400,00	0,00

## HHPL Gemeinde Pudgla

<b>Übersicht über die Teilhaushalte</b>				
Gemeinde Pudgala				
Nr.	Bezeichnung	Summe aller Teilhaushalte	Teilhaushalt 1 - Zenrale Dienste	Teilhaushalt 2 - Zentrale Finanzleistungen
14	- Zuwendg., Umlagen u. sonstige Transferauszahlg.	382.000,00	101.500,00	280.500,00
16	- Zinsauszahlungen und sonstige Finanzauszahlungen	11.100,00	10.900,00	200,00
17	- Sonstige laufende Auszahlungen	86.900,00	86.900,00	0,00
<b>18</b>	<b>Summe der ordentlichen Auszahlungen (Summe der Nr. 11 bis 17)</b>	<b>889.000,00</b>	<b>608.300,00</b>	<b>280.700,00</b>
<b>19</b>	<b>Saldo der ordentl. Ein- und Auszahl. (Saldo der Nr. 10 und 18)</b>	<b>185.100,00</b>	<b>-100.000,00</b>	<b>285.100,00</b>
<b>22</b>	<b>Saldo d. ordentl. u. außerord.l. Ein- und Auszahl. (Nr. 19+20-21)</b>	<b>185.100,00</b>	<b>-100.000,00</b>	<b>285.100,00</b>
<b>22.2</b>	<b>Saldo der ordentli. und außerordent. Ein-u.Ausz.n.Verr.d.ILB (Summe Nr.22u.22.1)</b>	<b>185.100,00</b>	<b>-100.000,00</b>	<b>285.100,00</b>
23	+ Einzahlungen aus Investitionszuwendungen	17.000,00	0,00	17.000,00
<b>31</b>	<b>Summe der Einz. aus Invest.tätigkeit (Summe der Nr.23 bis 30)</b>	<b>17.000,00</b>	<b>0,00</b>	<b>17.000,00</b>
33	- Auszahlungen für Sachanlagen	88.100,00	88.100,00	0,00
<b>38</b>	<b>Summe der Ausz. aus Invest.tätigkeit (Summe der Nr. 32 bis 37)</b>	<b>88.100,00</b>	<b>88.100,00</b>	<b>0,00</b>
<b>39</b>	<b>Saldo der Ein- und Ausz. aus Invest.tätigkeit (Saldo der Nr.31 u.38)</b>	<b>-71.100,00</b>	<b>-88.100,00</b>	<b>17.000,00</b>
<b>40</b>	<b>Finanzmittelüberschuss/Finanzmittelfehlbetrag des TH (Summe der N. 22.2 +39)</b>	<b>114.000,00</b>	<b>-188.100,00</b>	<b>302.100,00</b>

## HHPL Gemeinde Pudgala

<b>Produktbeschreibung Teilhaushalt 1 Zentrale Dienste</b>							
Gemeinde Pudgala							
<b>Produktinformation</b>							
<b>Weitere verantw. Personen dem Teilhaushalt zugeordnete Produkte</b>							
Fachbereichsleiter Zentrale Dienste							
1-5							
<b>Teilergebnishaushalt Teilhaushalt 1 Zentrale Dienste</b>							
Gemeinde Pudgala							
Nr.	Ertrags- und Aufwandsarten (gemäß §4 Abs. 10 GemHVO-Doppik)	Ergebnisse des HH-Vorvorjahres	Ansätze des HH-Vorjahres inkl.Nachträge	Ansätze des HH-Jahres	Planungsdaten des HH-Folgejahres	Planungsdaten des zweiten HH-Folgejahres	Planungsdaten des dritten HH-Folgejahres
02	+ Zuwendg., allgem. Umlagen u.sonst. Transferertr.	2.089	24.200	22.300	22.300	22.300	22.300
04	+ Öffentlich-rechtliche Leistungsentgelte	21.485	26.000	36.500	36.500	36.500	36.500
05	+ Privatrechtliche Leistungsentgelte	478.242	448.600	459.600	459.600	459.600	459.600
06	+ Kostenerstattungen und Kostenumlagen	22.967	2.200	1.500	1.300	1.300	1.300
09	+ Zinserträge und sonstige Finanzerträge	14	0	0	0	0	0
10	+ Sonstige laufende Erträge	109.879	11.700	15.000	15.000	15.000	15.000
<b>11</b>	<b>Summe der ordentlichen Erträge (Summe der Nr 1 bis 10)</b>	<b>634.677</b>	<b>512.700</b>	<b>534.900</b>	<b>534.700</b>	<b>534.700</b>	<b>534.700</b>
12	- Personalaufwendungen	46.258	53.100	52.600	49.500	49.500	49.500
14	- Aufwendungen für Sach- und Dienstleistungen	298.790	325.200	356.300	335.500	335.500	334.400
15	- Afa auf imm. VG d. AV u. a.S sowie auf akt. Aufw. für die Ingans.u.Erw.d. Vw	0	121.000	117.100	117.100	117.100	117.000
17	- Zuwendungen, Umlagen und sonstige Transferaufwendungen	70.350	70.900	101.500	93.900	93.900	93.900
19	- Zinsaufwendungen und sonstige Finanzaufwendungen	12.584	11.200	10.900	10.500	10.100	9.800
20	- Sonstige laufende Aufwendungen	67.379	68.800	86.900	88.600	51.200	51.600
<b>21</b>	<b>Summe der ordentlichen Aufwend. (Summe der Nr. 12 bis 20)</b>	<b>495.362</b>	<b>650.200</b>	<b>725.300</b>	<b>695.100</b>	<b>657.300</b>	<b>656.200</b>
<b>22</b>	<b>Ordentliches Ergebnis (Saldo der Nummern 11 und 21)</b>	<b>139.316</b>	<b>-137.500</b>	<b>-190.400</b>	<b>-160.400</b>	<b>-122.600</b>	<b>-121.500</b>
<b>25</b>	<b>JErg. (Jahresüber./Jahresfehlb.) vor iLB u.v.Verä.d.Rückl. (Nr.22+23-24)</b>	<b>139.316</b>	<b>-137.500</b>	<b>-190.400</b>	<b>-160.400</b>	<b>-122.600</b>	<b>-121.500</b>
28	Jahreserg. d.TH's nach Verr.d.ILV u.vor Verä.d.Rückl. Nr.25 zzgl.Nr.26 ab.Nr27)	139.316	-137.500	-190.400	-160.400	-122.600	-121.500

## HHPL Gemeinde Pudgla

<b>Teilfinanzhaushalt Teilhaushalt 1 Zentrale Dienste</b>							
Gemeinde Pudgala							
Nr.	Ein- und Auszahlungsarten (gemäß §4 Abs. 12 GemHVO-Doppik)	Ergebnisse des HH-Vorvorjahres	Ansätze des HH-Vorjahres inkl.Nachträge	Ansätze des HH-Jahres	Planungsdaten des HH-Folgejahres	Planungsdaten des zweiten HH-Folgejahres	Planungsdaten des dritten HH-Folgejahres
02	+ Zuwendungen, allgemeine Umlagen und sonstige Transfereinzahlungen	2.603	0	0	0	0	0
04	+ Öffentlich-rechtliche Leistungsentgelte	24.868	21.700	32.200	32.200	32.200	32.200
05	+ Privatrechtliche Leistungsentgelte	476.783	448.600	459.600	459.600	459.600	459.600
06	+ Kostenerstattungen und Kostenumlagen	22.967	2.200	1.500	1.300	1.300	1.300
08	+ Zinseinzahlungen und sonstige Finanzeinzahlungen	1	0	0	0	0	0
09	+ Sonstige laufende Einzahlungen	12.531	11.000	15.000	15.000	15.000	15.000
<b>10</b>	<b>Summe der ordentlichen Einzahl. (Summe der Nr. 1 bis 9)</b>	<b>539.752</b>	<b>483.500</b>	<b>508.300</b>	<b>508.100</b>	<b>508.100</b>	<b>508.100</b>
11	- Personalauszahlungen	45.778	53.100	52.600	49.500	49.500	49.500
13	- Auszahlungen für Sach- und Dienstleistungen	287.369	325.300	356.400	335.600	335.600	334.500
14	- Zuwendg., Umlagen u. sonstige Transferauszahlg.	69.767	70.900	101.500	93.900	93.900	93.900
16	- Zinsauszahlungen und sonstige Finanzauszahlungen	12.584	11.200	10.900	10.500	10.100	9.800
17	- Sonstige laufende Auszahlungen	60.091	68.800	86.900	88.600	51.200	51.600
<b>18</b>	<b>Summe der ordentl. Auszahl. (Summe der Nr. 11 bis 17)</b>	<b>475.589</b>	<b>529.300</b>	<b>608.300</b>	<b>578.100</b>	<b>540.300</b>	<b>539.300</b>
<b>19</b>	<b>Saldo der ordentl. Ein- und Ausz. (Saldo der Nr. 10 und 18)</b>	<b>64.164</b>	<b>-45.800</b>	<b>-100.000</b>	<b>-70.000</b>	<b>-32.200</b>	<b>-31.200</b>
<b>22</b>	<b>Saldo d. ord. u. außerord. Ein- u. Ausz. (Nr.19+20-21)</b>	<b>64.164</b>	<b>-45.800</b>	<b>-100.000</b>	<b>-70.000</b>	<b>-32.200</b>	<b>-31.200</b>
<b>22.2</b>	<b>Saldo der ordentl. und außerordent. Ein-u.Ausz.n.Verr.d.ILB (Summe Nr.22u.22.1)</b>	<b>64.164</b>	<b>-45.800</b>	<b>-100.000</b>	<b>-70.000</b>	<b>-32.200</b>	<b>-31.200</b>
23	+ Einzahlungen aus Investitionszuwendungen	24.699	0	0	0	0	0
24	+ Einzahlungen a. Beiträgen u. ähnlichen Entgelten	69.469	0	0	0	0	0
26	+ Einzahlungen aus Sachanlagen	99.659	800	0	0	0	0
29	+ Einzahlungen aus Vorräten	272	0	0	0	0	0
<b>31</b>	<b>Summe der Einzl. aus Invest.tätigkeit (Summe der N.23 bis 30)</b>	<b>194.099</b>	<b>800</b>	<b>0</b>	<b>0</b>	<b>0</b>	<b>0</b>
33	- Auszahlungen für Sachanlagen	111.435	31.100	88.100	5.000	5.000	0
<b>38</b>	<b>Summe der Ausz. aus Invest.tätigkeit (Summe d.Nr. 32 bis 37)</b>	<b>111.435</b>	<b>31.100</b>	<b>88.100</b>	<b>5.000</b>	<b>5.000</b>	<b>0</b>
<b>39</b>	<b>Saldo der Ein- und Auszahlungen aus Investitionstätigkeit(Saldo der Nr. 31 u.38)</b>	<b>82.665</b>	<b>-30.300</b>	<b>-88.100</b>	<b>-5.000</b>	<b>-5.000</b>	<b>0</b>
<b>40</b>	<b>Finanzmittelüberschuss/Finanzmittelfehlbetrag d. THH (Summe d. Nr. 22.2 u. 39)</b>	<b>146.829</b>	<b>-76.100</b>	<b>-188.100</b>	<b>-75.000</b>	<b>-37.200</b>	<b>-31.200</b>

## HHPL Gemeinde Pudgla

<b>Produktbeschreibung Teilhaushalt 2 Zentrale Finanzleistungen</b> Gemeinde Pudgla							
<b>Produktinformation</b>							
<b>Weitere verantw. Personen</b>							
		Fachbereich Finanzen					
<b>Teilergebnishaushalt Teilhaushalt 2 Zentrale Finanzleistungen</b> Gemeinde Pudgla							
Nr.	Ertrags- und Aufwandsarten (gemäß §4 Abs. 10 GemHVO-Doppik)	Ergebnisse des HH-Vorvorjahres	Ansätze des HH-Vorjahres inkl.Nachträge	Ansätze des HH-Jahres	Planungsdaten des HH-Folgejahres	Planungsdaten des zweiten HH-Folgejahres	Planungsdaten des dritten HH-Folgejahres
01	+ Steuern und ähnliche Abgaben	224.931	315.700	336.300	341.200	341.200	341.200
02	+ Zuwendg., allgem. Umlagen u.sonst. Transferertr.	94.554	83.600	216.300	178.800	178.800	178.800
09	+ Zinserträge und sonstige Finanzerträge	12.979	12.900	12.900	12.900	12.900	12.900
10	+ Sonstige laufende Erträge	114	100	300	300	300	300
<b>11</b>	<b>Summe der ordentlichen Erträge (Summe der Nr 1 bis 10)</b>	<b>332.578</b>	<b>412.300</b>	<b>565.800</b>	<b>533.200</b>	<b>533.200</b>	<b>533.200</b>
17	- Zuwendungen, Umlagen und sonstige Transferaufwendungen	276.691	284.000	280.500	280.500	282.500	282.500
19	- Zinsaufwendungen und sonstige Finanzaufwendungen	48	100	200	200	200	200
<b>21</b>	<b>Summe der ordentlichen Aufwend. (Summe der Nr. 12 bis 20)</b>	<b>276.739</b>	<b>284.100</b>	<b>280.700</b>	<b>280.700</b>	<b>282.700</b>	<b>282.700</b>
<b>22</b>	<b>Ordentliches Ergebnis (Saldo der Nummern 11 und 21)</b>	<b>55.839</b>	<b>128.200</b>	<b>285.100</b>	<b>252.500</b>	<b>250.500</b>	<b>250.500</b>
<b>25</b>	<b>JErg. (Jahresüber./Jahresfehlb.) vor iLB u.v.Verä.d.Rüchl. (Nr.22+23-24)</b>	<b>55.839</b>	<b>128.200</b>	<b>285.100</b>	<b>252.500</b>	<b>250.500</b>	<b>250.500</b>
28	Jahreserg. d.TH's nach Verr.d.ILV u.vor Verä.d.Rüchl. Nr.25 zzgl.Nr.26 ab.Nr27)	55.839	128.200	285.100	252.500	250.500	250.500

## HHPL Gemeinde Pudagla

<b>Teilfinanzhaushalt Teilhaushalt 2 Zentrale Finanzleistungen</b>							
Gemeinde Pudgala							
Nr.	Ein- und Auszahlungsarten (gemäß §4 Abs. 12 GemHVO-Doppik)	Ergebnisse des HH-Vorvorjahres	Ansätze des HH-Vorjahres inkl.Nachträge	Ansätze des HH-Jahres	Planungsdaten des HH-Folgejahres	Planungsdaten des zweiten HH-Folgejahres	Planungsdaten des dritten HH-Folgejahres
01	+ Steuern und ähnliche Abgaben	236.640	315.700	336.300	341.200	341.200	341.200
02	+ Zuwendungen, allgemeine Umlagen und sonstige Transfereinzahlungen	94.554	83.600	216.300	178.800	178.800	178.800
04	+ Öffentlich-rechtliche Leistungsentgelte	-3.770	0	0	0	0	0
08	+ Zinseinzahlungen und sonstige Finanzeinzahlungen	12.966	12.900	12.900	12.900	12.900	12.900
09	+ Sonstige laufende Einzahlungen	23	100	300	300	300	300
<b>10</b>	<b>Summe der ordentlichen Einzahl. (Summe der Nr. 1 bis 9)</b>	<b>340.413</b>	<b>412.300</b>	<b>565.800</b>	<b>533.200</b>	<b>533.200</b>	<b>533.200</b>
14	- Zuwendg., Umlagen u. sonstige Transferauszahlg.	276.830	284.000	280.500	280.500	282.500	282.500
16	- Zinsauszahlungen und sonstige Finanzauszahlungen	48	100	200	200	200	200
<b>18</b>	<b>Summe der ordentl. Auszahl. (Summe der Nr. 11 bis 17)</b>	<b>276.878</b>	<b>284.100</b>	<b>280.700</b>	<b>280.700</b>	<b>282.700</b>	<b>282.700</b>
<b>19</b>	<b>Saldo der ordentl. Ein- und Ausz. (Saldo der Nr. 10 und 18)</b>	<b>63.535</b>	<b>128.200</b>	<b>285.100</b>	<b>252.500</b>	<b>250.500</b>	<b>250.500</b>
<b>22</b>	<b>Saldo d. ord. u. außerord. Ein- u. Ausz. (Nr.19+20-21)</b>	<b>63.535</b>	<b>128.200</b>	<b>285.100</b>	<b>252.500</b>	<b>250.500</b>	<b>250.500</b>
<b>22.2</b>	<b>Saldo der ordentl. und außerordent. Ein-u.Ausz.n.Verr.d.ILB (Summe Nr.22u.22.1)</b>	<b>63.535</b>	<b>128.200</b>	<b>285.100</b>	<b>252.500</b>	<b>250.500</b>	<b>250.500</b>
23	+ Einzahlungen aus Investitionszuwendungen	3.940	3.400	17.000	17.000	17.000	17.000
<b>31</b>	<b>Summe der Einzl. aus Invest.tätigkeit (Summe der N.23 bis 30)</b>	<b>3.940</b>	<b>3.400</b>	<b>17.000</b>	<b>17.000</b>	<b>17.000</b>	<b>17.000</b>
<b>39</b>	<b>Saldo der Ein- und Auszahlungen aus Investitionstätigkeit(Saldo der Nr. 31 u.38)</b>	<b>3.940</b>	<b>3.400</b>	<b>17.000</b>	<b>17.000</b>	<b>17.000</b>	<b>17.000</b>
<b>40</b>	<b>Finanzmittelüberschuss/Finanzmittelfehlbetrag d. THH (Summe d. Nr. 22.2 u. 39)</b>	<b>67.475</b>	<b>131.600</b>	<b>302.100</b>	<b>269.500</b>	<b>267.500</b>	<b>267.500</b>

## HHPL Gemeinde Pudgala

<b>Produktbeschreibung 1100 Verwaltungssteuerung</b>							
Gemeinde Pudgala							
<b>Produktinformation</b>							
<b>Produktbeschreibung</b> Verwaltungsleitung, Amtsvorsteher, Amtsausschuss, andere Ausschüsse, Verfügungsmittel und Geschäftsausgaben Amtsvorsteher, Sekretariat, Sitzungsmanagement Gemeindevertretungen und Ausschüsse, Aufwandsentschädigungen und Sitzungsgelder, Mitgliedschaften in Vereinen und Verbänden, Vereine und Verbände, Personalrat, Öffentlichkeitsarbeit - Bekanntmachungen, Ortsrecht, Rechtsangelegenheiten, Veranstaltungen, Ehrungen, Jubiläen, Repräsentationen							
<b>Ziele</b> Sicherstellung und Gewährleistung einer optimalen Verwaltungsarbeit, Herbeiführen und Umsetzung der Beschlussfassungen, politische Willensbildung							
<b>Auftragsgrundlage</b> Kommunalverfassung M-V, Beschlüsse der Organe							
<b>Zielgruppe</b> Mitglieder der Gremien, Verwaltungsführung und alle Beschäftigten							
<b>Produktverantwortlicher/ Dienststelle</b> Fachbereich Zentrale Dienste							
<b>Produktresultatshaushalt Kostenträger 101100 Gemeindeorgane, Mitgliedschaften u. Öffentlichkeitsarbeit</b>							
Gemeinde Pudgala							
Nr.	Ertrags- und Aufwandsarten (gemäß §4 Abs. 10 GemHVO-Doppik)	Ergebnisse des HH-Vorvorjahres	Ansätze des HH-Vorjahres inkl. Nachträge	Ansätze des HH-Jahres	Planungsdaten des HH-Folgejahres	Planungsdaten des zweiten HH-Folgejahres	Planungsdaten des dritten HH-Folgejahres
06	+ Kostenerstattungen und Kostenumlagen	27	0	0	0	0	0
44290001	Kostenerstattungen von Sonstigen (z. B. Versicherungen)	27	0	0	0	0	0
<b>11</b>	<b>Summe der ordentlichen Erträge (Summe der Nummern 1 bis 10)</b>	<b>27</b>	<b>0</b>	<b>0</b>	<b>0</b>	<b>0</b>	<b>0</b>
12	- Personalaufwendungen	6.882	7.400	7.500	7.500	7.500	7.500
50100001	Aufwendungen für ehrenamtlich Tätige	6.720	7.200	7.300	7.300	7.300	7.300
50430001	SV-Beiträge Ehrenamtlich Tätige	162	200	200	200	200	200
14	- Aufwendungen für Sach- und Dienstleistungen	0	100	100	100	100	100
52380001	Geringwertige Geräte, Ausstattungs-, Ausrüstungs- und sonstige Gebrauchsgegenstände	0	100	100	100	100	100
20	- Sonstige laufende Aufwendungen	1.923	3.300	4.100	3.300	3.300	3.300
56250001	Sachverständigen-, Gerichts- u. ähnliche Aufwendu.	0	100	100	100	100	100
56419001	Sonstige Versicherungen	1.043	1.200	1.200	1.200	1.200	1.200
56420001	Beiträge zu Wirtschaftsverbänden, Berufsvertretungen und Vereinen	309	400	400	400	400	400
56920001	Verfügungsmittel	0	200	1.000	200	200	200
56930001	Repräsentationen	572	1.400	1.400	1.400	1.400	1.400
<b>21</b>	<b>Summe der ordentlichen Aufwend. (Summe der Nr. 12 bis 20)</b>	<b>-8.804</b>	<b>-10.800</b>	<b>-11.700</b>	<b>-10.900</b>	<b>-10.900</b>	<b>-10.900</b>
<b>22</b>	<b>Ordentliches Ergebnis (Saldo der Nummern 11 und 21)</b>	<b>-8.778</b>	<b>-10.800</b>	<b>-11.700</b>	<b>-10.900</b>	<b>-10.900</b>	<b>-10.900</b>
<b>25</b>	<b>Jahresergebnis (Jahresüberschuss/Jahresfehlbetrag) vor V. d. Rückl. (22+23-24)</b>	<b>-8.778</b>	<b>-10.800</b>	<b>-11.700</b>	<b>-10.900</b>	<b>-10.900</b>	<b>-10.900</b>

## HHPL Gemeinde Pudgala

### Produktfinanzhaushalt Kostenträger 1011100 Gemeindeorgane, Mitgliedschaften u. Öffentlichkeitsarbeit

Gemeinde Pudgala

Nr.	Ein- und Auszahlungsarten (gemäß §4 Abs. 12 GemHVO-Doppik)	Ergebnisse des HH-Vorvorjahres	Ansätze des HH-Vorjahres inkl. Nachträge	Ansätze des HH-Jahres	Planungsdaten des HH-Folgejahres	Planungsdaten des zweiten HH-Folgejahres	Planungsdaten des dritten HH-Folgejahres
06	+ Kostenerstattungen und Kostenumlagen	27	0	0	0	0	0
64290001	Kostenerstattungen von Sonstigen (z. B. KSA)	27	0	0	0	0	0
<b>10</b>	<b>Summe der ordentlichen Einzahlungen (Summe d. Nr. 1-9)</b>	<b>27</b>	<b>0</b>	<b>0</b>	<b>0</b>	<b>0</b>	<b>0</b>
11	- Personalauszahlungen	6.402	7.400	7.500	7.500	7.500	7.500
70100001	Auszahlungen für ehrenamtlich Tätige	6.240	7.200	7.300	7.300	7.300	7.300
70430001	Ehrenamtlich Tätige	162	200	200	200	200	200
13	- Auszahlungen für Sach- und Dienstleistungen	0	100	100	100	100	100
72380001	Geringwertige Geräte, Ausstattungs-, Ausrüstungs- und sonstige Gebrauchsgegenstände	0	100	100	100	100	100
17	- Sonstige laufende Auszahlungen	2.399	3.300	4.100	3.300	3.300	3.300
76250001	Sachverständigen-, Gerichts- u. ähnliche Auszahlg. Sachverständige	0	100	100	100	100	100
76419001	Sonstige Versicherungen	1.519	1.200	1.200	1.200	1.200	1.200
76420001	Beiträge zu Wirtschaftsverbänden, Berufsvertretg. und Vereinen	309	400	400	400	400	400
76920001	Verfüungsmittel	0	200	1.000	200	200	200
76930001	Repräsentationen	572	1.400	1.400	1.400	1.400	1.400
<b>18</b>	<b>Summe der ordentlichen Auszahl. (Summe der Nr. 11 bis 17)</b>	<b>8.800</b>	<b>10.800</b>	<b>11.700</b>	<b>10.900</b>	<b>10.900</b>	<b>10.900</b>
<b>19</b>	<b>Saldo der ordentlichen Ein- und Auszahlungen (Saldo der Nummern 10 und 18)</b>	<b>-8.774</b>	<b>-10.800</b>	<b>-11.700</b>	<b>-10.900</b>	<b>-10.900</b>	<b>-10.900</b>
<b>22</b>	<b>Saldo d. ordentl.u. außerordentl. Ein- und Ausz. (Nr. 19+20-21)</b>	<b>-8.774</b>	<b>-10.800</b>	<b>-11.700</b>	<b>-10.900</b>	<b>-10.900</b>	<b>-10.900</b>
22.2	Saldo der ord. und außerord. Ein- und Ausz. nach i. LV. (22+22.1)	-8.774	-10.800	-11.700	-10.900	-10.900	-10.900
<b>40</b>	<b>Finanzmittelüberschuss/Finanzmittelfehlbetrag (Summe d. Nr. 22 u. 39)</b>	<b>-8.774</b>	<b>-10.800</b>	<b>-11.700</b>	<b>-10.900</b>	<b>-10.900</b>	<b>-10.900</b>

## HHPL Gemeinde Pudagla

<b>Produktbeschreibung 11401 Zentrale Dienste / Miet-u.Pachtobjekte</b>							
Gemeinde Pudgala							
<b>Produktinformation</b>							
<b>Produktbeschreibung</b> Zentrales Grundstücks- und Gebäudemanagement des Amtsgebäudes und der Außenstellen, einschl. Sach- und Dienstleistungen, Unterhaltung und Bewirtschaftung, Mieten und Reinigung, EDV, Fuhrpark, Archiv, Versicherungen, Post- und Telekommunikation, Büromaterial, Inventar, allgemeine Literatur							
<b>Ziele</b> Wirtschaftliche Bereitstellung von notwendigen zentralen Diensten und Einrichtungen der Verwaltung							
<b>Auftragsgrundlage</b> Miet- und Nutzungsverträge, KV M-V, BauGB, BGB, GemHVO, Arbeitsschutzvorschriften							
<b>Zielgruppe</b> Beschäftigte							
<b>Produktverantwortlic her/ Dienststelle</b> Fachbereich Zentrale Dienste							
<b>Produktergebnishaushalt Kostenträger 1011401 Schloss Pudagla</b>							
Gemeinde Pudgala							
Nr.	Ertrags- und Aufwandsarten (gemäß §4 Abs. 10 GemHVO-Doppik)	Ergebnisse des HH-Vorvorjahres	Ansätze des HH-Vorjahres inkl.Nachträge	Ansätze des HH-Jahres	Planungsdaten des HH-Folgejahres	Planungsdaten des zweiten HH-Folgejahres	Planungsdaten des dritten HH-Folgejahres
02	+ Zuwendg., allgem. Umlagen u.sonst. Transferertr.	0	400	400	400	400	400
41510001	Erträge aus der Auflösung von SoPo für Zuwendungen	0	400	400	400	400	400
05	+ Privatrechtliche Leistungsentgelte	37.436	38.000	37.400	37.400	37.400	37.400
44110001	Mieten	37.436	38.000	37.400	37.400	37.400	37.400
06	+ Kostenerstattungen und Kostenumlagen	5	900	0	0	0	0
44251001	Kostenerstattungen von privaten Unternehmen	5	900	0	0	0	0
<b>11</b>	<b>Summe der ordentlichen Erträge (Summe der Nummern 1 bis 10)</b>	<b>37.440</b>	<b>39.300</b>	<b>37.800</b>	<b>37.800</b>	<b>37.800</b>	<b>37.800</b>
14	- Aufwendungen für Sach- und Dienstleistungen	21.955	15.000	14.700	14.700	14.700	14.700
52220001	Wasser / Abwasser	3.085	3.000	3.000	3.000	3.000	3.000
52240001	Gas	3.533	5.000	5.000	5.000	5.000	5.000
52260001	Strom	701	1.500	1.000	1.000	1.000	1.000
52290001	Sonstige - z.B. BK-Rückerstattungen	0	800	100	100	100	100
52310001	Unterhaltung d. Grundstücke, Außenanlagen, Gebäude und Gebäudeeinrichtungen	11.905	2.000	3.000	3.000	3.000	3.000
52320001	Bewirtschaftung d. Grundstücke, Außenanlagen, Gebäude und Gebäudeeinrichtungen	1.228	1.500	1.500	1.500	1.500	1.500
52380001	Geringwertige Geräte, Ausstattungs-, Ausrüstungs- und sonstige Gebrauchsgegenstä	617	200	100	100	100	100
52920001	Sonstige Aufwendungen für Dienstleistungen	886	1.000	1.000	1.000	1.000	1.000
15	- Abschr. auf immaterielle VG d. AVs u. a.Sachanl./akt. Aufw.	0	5.900	5.900	5.900	5.900	5.900
53440001	mit Kulturanlagen	0	5.900	5.900	5.900	5.900	5.900
19	- Zinsaufwendungen und sonstige Finanzaufwendungen	128	100	100	0	0	0
57511001	an Banken	128	100	100	0	0	0
20	- Sonstige laufende Aufwendungen	4.362	4.600	4.500	4.500	4.500	4.500

## HHPL Gemeinde Pudagla

<b>Produktresultishaushalt Kostenträger 1011401 Schloss Pudagla</b>							
Gemeinde Pudgala							
Nr.	Ertrags- und Aufwandsarten (gemäß §4 Abs. 10 GemHVO-Doppik)	Ergebnisse des HH-Vorvorjahres	Ansätze des HH-Vorjahres inkl.Nachträge	Ansätze des HH-Jahres	Planungsdaten des HH-Folgejahres	Planungsdaten des zweiten HH-Folgejahres	Planungsdaten des dritten HH-Folgejahres
56350001	Öffentliche Bekanntmachungen	0	100	0	0	0	0
56411001	Gebäudeversicherungen	3.156	3.100	3.100	3.100	3.100	3.100
56419001	Sonstige Versicherungen	0	100	100	100	100	100
56430001	Sonstige Beiträge	20	100	100	100	100	100
56813001	Grundsteuer B für gemeindeeigene Grundstücke	1.186	1.200	1.200	1.200	1.200	1.200
<b>21</b>	<b>Summe der ordentlichen Aufwend. (Summe der Nr. 12 bis 20)</b>	<b>-26.445</b>	<b>-25.600</b>	<b>-25.200</b>	<b>-25.100</b>	<b>-25.100</b>	<b>-25.100</b>
<b>22</b>	<b>Ordentliches Ergebnis (Saldo der Nummern 11 und 21)</b>	<b>10.995</b>	<b>13.700</b>	<b>12.600</b>	<b>12.700</b>	<b>12.700</b>	<b>12.700</b>
<b>25</b>	<b>Jahresergebnis (Jahresüberschuss/Jahresfehlbetrag) vor Vā d. Rückl. (22+23-24)</b>	<b>10.995</b>	<b>13.700</b>	<b>12.600</b>	<b>12.700</b>	<b>12.700</b>	<b>12.700</b>

## HHPL Gemeinde Pudagla

<b>Produktfinanzhaushalt Kostenträger 1011401 Schloss Pudagla</b>							
Gemeinde Pudgala							
Nr.	Ein- und Auszahlungsarten (gemäß §4 Abs. 12 GemHVO-Doppik)	Ergebnisse des HH-Vorvorjahres	Ansätze des HH-Vorjahres inkl.Nachträge	Ansätze des HH-Jahres	Planungsdaten des HH-Folgejahres	Planungsdaten des zweiten HH-Folgejahres	Planungsdaten des dritten HH-Folgejahres
05	+ Privatrechtliche Leistungsentgelte	35.977	38.000	37.400	37.400	37.400	37.400
64110001	Mieten	35.977	38.000	37.400	37.400	37.400	37.400
06	+ Kostenerstattungen und Kostenumlagen	5	900	0	0	0	0
64251001	Kostenerstattungen von privaten Unternehmen	5	900	0	0	0	0
<b>10</b>	<b>Summe der ordentlichen Einzahlungen (Summe d. Nr. 1-9)</b>	<b>35.981</b>	<b>38.900</b>	<b>37.400</b>	<b>37.400</b>	<b>37.400</b>	<b>37.400</b>
13	- Auszahlungen für Sach- und Dienstleistungen	21.703	15.000	14.700	14.700	14.700	14.700
72220001	Abwasser	3.350	3.000	3.000	3.000	3.000	3.000
72240001	Gas	3.533	5.000	5.000	5.000	5.000	5.000
72260001	Strom	508	1.500	1.000	1.000	1.000	1.000
72290001	Sonstige - z.B. BK-Rückerstattungen	0	800	100	100	100	100
72310001	Unterhaltung d. Grundstücke, Außenanlagen, Gebäude und Gebäudeeinrichtungen	11.582	2.000	3.000	3.000	3.000	3.000
72320001	Bewirtschaftung d. Grundstücke, Außenanlagen, Gebäude und Gebäudeeinrichtungen	1.228	1.500	1.500	1.500	1.500	1.500
72380001	Geringwertige Geräte, Ausstattungs-, Ausrüstungs- und sonstige Gebrauchsgegenstände	616	200	100	100	100	100
72920001	Sonstige Auszahlungen für Dienstleistungen	886	1.000	1.000	1.000	1.000	1.000
16	- Zinsauszahlungen und sonstige Finanzauszahlungen	128	100	100	0	0	0
77511001	an Banken	128	100	100	0	0	0
17	- Sonstige laufende Auszahlungen	4.430	4.600	4.500	4.500	4.500	4.500
76350001	Öffentliche Bekanntmachungen	0	100	0	0	0	0
76411001	Gebäudeversicherungen	3.156	3.100	3.100	3.100	3.100	3.100
76419001	Sonstige Versicherungen	68	100	100	100	100	100
76430001	Sonstige Beiträge	20	100	100	100	100	100
76813001	Grundsteuer B für gemeindeeigene Grundstücke	1.186	1.200	1.200	1.200	1.200	1.200
<b>18</b>	<b>Summe der ordentlichen Auszahl. (Summe der Nr. 11 bis 17)</b>	<b>26.261</b>	<b>19.700</b>	<b>19.300</b>	<b>19.200</b>	<b>19.200</b>	<b>19.200</b>
<b>19</b>	<b>Saldo der ordentlichen Ein- und Auszahlungen (Saldo der Nummern 10 und 18)</b>	<b>9.720</b>	<b>19.200</b>	<b>18.100</b>	<b>18.200</b>	<b>18.200</b>	<b>18.200</b>
<b>22</b>	<b>Saldo d. ordentl.u. außerordentl. Ein- und Ausz. (Nr. 19+20-21)</b>	<b>9.720</b>	<b>19.200</b>	<b>18.100</b>	<b>18.200</b>	<b>18.200</b>	<b>18.200</b>
22.2	Saldo der ord. und außerord. Ein- und Ausz. nach i. LV. (22+22.1)	9.720	19.200	18.100	18.200	18.200	18.200
<b>40</b>	<b>Finanzmittelüberschuss/Finanzmittelfehlbetrag (Summe d. Nr. 22 u. 39)</b>	<b>9.720</b>	<b>19.200</b>	<b>18.100</b>	<b>18.200</b>	<b>18.200</b>	<b>18.200</b>

## HHPL Gemeinde Pudagla

<b>Produktbeschreibung 11402 Allgemeines Grundvermögen, Liegenschaften</b> Gemeinde Pudgala							
<b>Produktinformation</b>							
<b>Produktbeschreibung</b> Kauf, Verkauf und Tausch von Grundstücken, Wertgutachten, Vermessungen für Liegenschaften, Erbbaurechte, Vorkaufsrechte, Kataster, Miet- und Pachtverträge, + deren Abrechnungen, Wohnungsverwaltung, Versicherungen, Bewirtschaftung kommunaler Objekte, soweit sie nicht anderen Produkten zugeordnet sind							
<b>Ziele</b> wirtschaftliche Verwaltung des Grundvermögens							
<b>Auftragsgrundlage</b> BGB, BauGB, VZOG, VermG, Kommunalverfassung, Schuldrechtsanpassungsgesetz, Verkehrsflächenbereinigungsgesetz, Flurneuordnungsgesetz. Beschlüsse							
<b>Zielgruppe</b> Grundstückseigentümer, Mieter, Pächter, Gemeindevertretung, Bürgermeister							
<b>Produktverantwortlicher/ Dienststelle</b> Bauamt, Fachbereich Liegenschaften							
<b>Produktergebnishaushalt Kostenträger 1011402 Allgemeines Grundvermögen, Liegenschaften</b> Gemeinde Pudgala							
Nr.	Ertrags- und Aufwandsarten (gemäß §4 Abs. 10 GemHVO-Doppik)	Ergebnisse des HH-Vorvorjahres	Ansätze des HH-Vorjahres inkl.Nachträge	Ansätze des HH-Jahres	Planungsdaten des HH-Folgejahres	Planungsdaten des zweiten HH-Folgejahres	Planungsdaten des dritten HH-Folgejahres
02	+ Zuwendg., allgem. Umlagen u.sonst. Transferertr.	0	2.500	2.400	2.400	2.400	2.400
41510001	Erträge aus der Auflösung von SoPo für Zuwendungen	0	2.500	2.400	2.400	2.400	2.400
05	+ Privatrechtliche Leistungsentgelte	14.246	14.600	15.000	15.000	15.000	15.000
44110001	Mieten	12.000	12.000	12.900	12.900	12.900	12.900
44110002	Pachten	2.246	2.600	2.100	2.100	2.100	2.100
06	+ Kostenerstattungen und Kostenumlagen	10.933	0	0	0	0	0
44259001	Kostenerst./umlagen vom sonstigen privaten Bereich	10.933	0	0	0	0	0
10	+ Sonstige laufende Erträge	99.659	0	0	0	0	0
46112001	Erträge a. d. Veräußerung v. Grundstücken u.Gebäud.	99.659	0	0	0	0	0
<b>11</b>	<b>Summe der ordentlichen Erträge (Summe der Nummern 1 bis 10)</b>	<b>124.839</b>	<b>17.100</b>	<b>17.400</b>	<b>17.400</b>	<b>17.400</b>	<b>17.400</b>
14	- Aufwendungen für Sach- und Dienstleistungen	23.946	5.100	16.000	1.500	1.500	1.500
52260001	Strom	0	100	0	0	0	0
52310001	Unterhaltung d. Grundstücke, Außenanlagen, Gebäude und Gebäudeeinrichtungen	13.059	5.000	16.000	1.500	1.500	1.500
52544001	Kostenerstattungen an Zweckverbände und dergl.	10.887	0	0	0	0	0
15	- Abschr. auf immaterielle VG d. AVs u. a.Sachanl./akt. Aufw.	0	6.100	5.800	5.800	5.800	5.800
53420001	mit sozialen Einrichtungen	0	3.600	3.600	3.600	3.600	3.600
53490001	mit sonstigen Gebäuden	0	2.200	2.200	2.200	2.200	2.200
53850001	Afa Betriebs- und Geschäftsausstattung	0	300	0	0	0	0
19	- Zinsaufwendungen und sonstige Finanzaufwendungen	1.013	0	0	0	0	0
57440001	an Zweckverbände und dergl.	1.013	0	0	0	0	0
20	- Sonstige laufende Aufwendungen	3.665	2.800	2.800	1.800	1.800	1.800
56250001	Sachverständigen-, Gerichts- u. ähnliche Aufwendu.	2.116	1.000	1.000	0	0	0

## HHPL Gemeinde Pudgla

<b>Produktresultishaushalt Kostenträger 1011402 Allgemeines Grundvermögen, Liegenschaften</b>							
Gemeinde Pudgala							
Nr.	Ertrags- und Aufwandsarten (gemäß §4 Abs. 10 GemHVO-Doppik)	Ergebnisse des HH-Vorvorjahres	Ansätze des HH-Vorjahres inkl.Nachträge	Ansätze des HH-Jahres	Planungsdaten des HH-Folgejahres	Planungsdaten des zweiten HH-Folgejahres	Planungsdaten des dritten HH-Folgejahres
56411001	Gebäudeversicherungen	113	200	200	200	200	200
56419001	Sonstige Versicherungen	66	100	100	100	100	100
56430001	Sonstige Beiträge	1.093	1.100	1.100	1.100	1.100	1.100
56812001	Grundsteuer A für gemeindeeigene Grundstücke	2	100	100	100	100	100
56813001	Grundsteuer B für gemeindeeigene Grundstücke	276	300	300	300	300	300
<b>21</b>	<b>Summe der ordentlichen Aufwend. (Summe der Nr. 12 bis 20)</b>	<b>-28.624</b>	<b>-14.000</b>	<b>-24.600</b>	<b>-9.100</b>	<b>-9.100</b>	<b>-9.100</b>
<b>22</b>	<b>Ordentliches Ergebnis (Saldo der Nummern 11 und 21)</b>	<b>96.215</b>	<b>3.100</b>	<b>-7.200</b>	<b>8.300</b>	<b>8.300</b>	<b>8.300</b>
<b>25</b>	<b>Jahresergebnis (Jahresüberschuss/Jahresfehlbetrag) vor V ä d. Rückl. (22+23-24)</b>	<b>96.215</b>	<b>3.100</b>	<b>-7.200</b>	<b>8.300</b>	<b>8.300</b>	<b>8.300</b>

## HHPL Gemeinde Pudagla

<b>Produktfinanzhaushalt Kostenträger 1011402 Allgemeines Grundvermögen, Liegenschaften</b>							
Gemeinde Pudgala							
Nr.	Ein- und Auszahlungsarten (gemäß §4 Abs. 12 GemHVO-Doppik)	Ergebnisse des HH-Vorvorjahres	Ansätze des HH-Vorjahres inkl.Nachträge	Ansätze des HH-Jahres	Planungsdaten des HH-Folgejahres	Planungsdaten des zweiten HH-Folgejahres	Planungsdaten des dritten HH-Folgejahres
05	+ Privatrechtliche Leistungsentgelte	14.246	14.600	15.000	15.000	15.000	15.000
64110001	Mieten	12.000	12.000	12.900	12.900	12.900	12.900
64110002	Pachten	2.246	2.600	2.100	2.100	2.100	2.100
06	+ Kostenerstattungen und Kostenumlagen	10.933	0	0	0	0	0
64259001	Kostenerstattungen vom sonstigen privaten Bereich	10.933	0	0	0	0	0
<b>10</b>	<b>Summe der ordentlichen Einzahlungen (Summe d. Nr. 1-9)</b>	<b>25.179</b>	<b>14.600</b>	<b>15.000</b>	<b>15.000</b>	<b>15.000</b>	<b>15.000</b>
13	- Auszahlungen für Sach- und Dienstleistungen	23.946	5.100	16.000	1.500	1.500	1.500
72260001	Strom	0	100	0	0	0	0
72310001	Unterhaltung d. Grundstücke, Außenanlagen, Gebäude und Gebäudeeinrichtungen	13.059	5.000	16.000	1.500	1.500	1.500
72544001	Kostenerstattungen an Zweckverbände und dergl.	10.887	0	0	0	0	0
16	- Zinsauszahlungen und sonstige Finanzauszahlungen	1.013	0	0	0	0	0
77440001	an Zweckverbände und dergl.	1.013	0	0	0	0	0
17	- Sonstige laufende Auszahlungen	3.665	2.800	2.800	1.800	1.800	1.800
76250001	Sachverständigen-, Gerichts- u. ähnliche Auszahlg. Sachverständige	2.116	1.000	1.000	0	0	0
76411001	Gebäudeversicherungen	113	200	200	200	200	200
76419001	Sonstige Versicherungen	66	100	100	100	100	100
76430001	Sonstige Beiträge	1.093	1.100	1.100	1.100	1.100	1.100
76812001	Grundsteuer A für gemeindeeigene Grundstücke	2	100	100	100	100	100
76813001	Grundsteuer B für gemeindeeigene Grundstücke	276	300	300	300	300	300
<b>18</b>	<b>Summe der ordentlichen Auszahl. (Summe der Nr. 11 bis 17)</b>	<b>28.624</b>	<b>7.900</b>	<b>18.800</b>	<b>3.300</b>	<b>3.300</b>	<b>3.300</b>
<b>19</b>	<b>Saldo der ordentlichen Ein- und Auszahlungen (Saldo der Nummern 10 und 18)</b>	<b>-3.445</b>	<b>6.700</b>	<b>-3.800</b>	<b>11.700</b>	<b>11.700</b>	<b>11.700</b>
<b>22</b>	<b>Saldo d. ordentl.u. außerordentl. Ein- und Ausz. (Nr. 19+20-21)</b>	<b>-3.445</b>	<b>6.700</b>	<b>-3.800</b>	<b>11.700</b>	<b>11.700</b>	<b>11.700</b>
22.2	Saldo der ord. und außerord. Ein- und Ausz. nach i. LV. (22+22.1)	-3.445	6.700	-3.800	11.700	11.700	11.700
26	+ Einzahlungen aus Sachanlagen	99.659	0	0	0	0	0
68521001	Einzahlg. aus der Veräußerung bebauter Grundstücke und grundstücksgleicher Recht	99.659	0	0	0	0	0
29	+ Einzahlungen aus Vorräten	272	0	0	0	0	0
68831001	Fertige Erzeugnisse	272	0	0	0	0	0
<b>31</b>	<b>Summe der Einzahlungen aus Investitionstätigkeit (Summe der Nummern 23 bis 30)</b>	<b>99.932</b>	<b>0</b>	<b>0</b>	<b>0</b>	<b>0</b>	<b>0</b>
33	- Auszahlungen für Sachanlagen	3.713	18.000	15.000	0	0	0
78521001	Auszahlungen für den Erwerb bebauter Grundstücke und grundstücksgleicher Rechte	0	0	15.000	0	0	0

## HHPL Gemeinde Pudgla

<b>Produktfinanzhaushalt Kostenträger 1011402 Allgemeines Grundvermögen, Liegenschaften</b>							
Gemeinde Pudgala							
Nr.	Ein- und Auszahlungsarten (gemäß §4 Abs. 12 GemHVO-Doppik)	Ergebnisse des HH-Vorvorjahres	Ansätze des HH-Vorjahres inkl.Nachträge	Ansätze des HH-Jahres	Planungsdaten des HH-Folgejahres	Planungsdaten des zweiten HH-Folgejahres	Planungsdaten des dritten HH-Folgejahres
78522001	Auszahlungen für Baumaßnahmen (Herstellungskosten)	3.713	18.000	0	0	0	0
<b>38</b>	<b>Summe der Auszahlungen aus Investitionstätigkeit (Summe der Nummern 32 bis 37)</b>	<b>3.713</b>	<b>18.000</b>	<b>15.000</b>	<b>0</b>	<b>0</b>	<b>0</b>
<b>39</b>	<b>Saldo der Ein- und Auszahlungen aus Investitionstätigkeit (Saldo der Nr.31 u.38)</b>	<b>96.219</b>	<b>-18.000</b>	<b>-15.000</b>	<b>0</b>	<b>0</b>	<b>0</b>
<b>40</b>	<b>Finanzmittelüberschuss/Finanzmittelfehlbetrag (Summe d. Nr. 22 u. 39)</b>	<b>92.774</b>	<b>-11.300</b>	<b>-18.800</b>	<b>11.700</b>	<b>11.700</b>	<b>11.700</b>

## HHPL Gemeinde Pudagla

<b>Produktbeschreibung 11404 Bauhof</b>							
Gemeinde Pudgala							
<b>Produktinformation</b>							
<b>Produktbeschreibung</b>	Wirtschaftshof, Gemeindearbeiter, alle Aufgaben des Bauhofes. Reinigung öffentlicher Flächen, Winterdienst, Pflege von Grünanlagen, kleine Straßenunterhaltungsmaßnahmen, Hausmeisterdienste						
<b>Ziele</b>	Pflege der gemeindlichen Flächen. Erfüllung der Pflichten im Rahmen der Gewährleistung der Verkehrssicherungspflicht						
<b>Auftragsgrundlage</b>	Beschlüsse der Gemeindevertretung						
<b>Zielgruppe</b>	Einwohner(innen) und Gäste der Gemeinde						
<b>Produktverantwortlicher/ Dienststelle</b>	Bauamt						
<b>Produktergebnishaushalt Kostenträger 1011404 Bauhof Pudagla</b>							
Gemeinde Pudgala							
Nr.	Ertrags- und Aufwandsarten (gemäß §4 Abs. 10 GemHVO-Doppik)	Ergebnisse des HH-Vorvorjahres	Ansätze des HH-Vorjahres inkl. Nachträge	Ansätze des HH-Jahres	Planungsdaten des HH-Folgejahres	Planungsdaten des zweiten HH-Folgejahres	Planungsdaten des dritten HH-Folgejahres
02	+ Zuwendg., allgem. Umlagen u. sonst. Transferertr.	2.089	1.200	1.200	1.200	1.200	1.200
41441001	Zuweisungen für laufende Zwecke vom Bund	2.089	0	0	0	0	0
41510001	Erträge aus der Auflösung von SoPo für Zuwendungen	0	1.200	1.200	1.200	1.200	1.200
06	+ Kostenerstattungen und Kostenumlagen	19	0	0	0	0	0
44290001	Kostenerstattungen von Sonstigen (z. B. Versicherungen)	19	0	0	0	0	0
10	+ Sonstige laufende Erträge	0	700	0	0	0	0
46113001	Erträge a. d. Veräußerung v. beweglichen Vermögensgegenständen über einem Wert	0	700	0	0	0	0
<b>11</b>	<b>Summe der ordentlichen Erträge (Summe der Nummern 1 bis 10)</b>	<b>2.109</b>	<b>1.900</b>	<b>1.200</b>	<b>1.200</b>	<b>1.200</b>	<b>1.200</b>
12	- Personalaufwendungen	36.437	41.700	41.800	38.700	38.700	38.700
50220001	Dienstbezüge u. d. für Arbeitnehmer	29.535	33.500	35.100	32.600	32.600	32.600
50320001	Beträge zu Versorgungskassen Arbeitnehmer (VBL)	1.046	1.200	1.000	900	900	900
50420001	SV-Beiträge Arbeitnehmer	5.806	6.800	5.500	5.000	5.000	5.000
50620001	Personalnebenaufwendungen Arbeitnehmer	50	100	100	100	100	100
50900001	Pauschalierte Lohnsteuer (auch Zahlungen über Knap pschaft)	0	100	100	100	100	100
14	- Aufwendungen für Sach- und Dienstleistungen	6.167	8.200	11.200	9.700	9.700	8.500
52220001	Wasser / Abwasser	266	300	300	300	300	300
52260001	Strom	1.326	1.200	2.700	2.700	2.700	1.500
52310001	Unterhaltung d. Grundstücke, Außenanlagen, Gebäude und Gebäudeeinrichtungen	7	500	500	500	500	500
52350001	Fahrzeugunterhaltung	2.780	4.000	4.000	4.000	4.000	4.000
52380001	Geringwertige Geräte, Ausstattungs-, Ausrüstungs- und sonstige Gebrauchsgegenstä	1.516	2.000	3.500	2.000	2.000	2.000

## HHPL Gemeinde Pudagla

<b>Produktresultishaushalt Kostenträger 1011404 Bauhof Pudagla</b>							
Gemeinde Pudgala							
Nr.	Ertrags- und Aufwandsarten (gemäß §4 Abs. 10 GemHVO-Doppik)	Ergebnisse des HH-Vorvorjahres	Ansätze des HH-Vorjahres inkl.Nachträge	Ansätze des HH-Jahres	Planungsdaten des HH-Folgejahres	Planungsdaten des zweiten HH-Folgejahres	Planungsdaten des dritten HH-Folgejahres
52490001	Sonstige Aufwendungen für Sachleistungen und Verbrauchsmittel	91	0	0	0	0	0
52920001	Sonstige Aufwendungen für Dienstleistungen	181	200	200	200	200	200
15	- Abschr. auf immaterielle VG d. AVs u. a.Sachanl./akt. Aufw.	0	4.800	4.100	4.100	4.100	4.100
53440001	mit Kulturanlagen	0	1.800	1.800	1.800	1.800	1.800
53810001	Afa Fahrzeuge	0	500	600	600	600	600
53820001	Maschinen und technische Anlagen	0	100	0	0	0	0
53850001	Afa Betriebs- und Geschäftsausstattung	0	2.400	1.700	1.700	1.700	1.700
17	- Zuwendungen, Umlagen und sonstige Transferaufwendungen	232	700	1.000	1.000	1.000	1.000
54151001	an private Unternehmen	232	700	1.000	1.000	1.000	1.000
20	- Sonstige laufende Aufwendungen	4.226	2.200	2.300	2.300	2.300	2.300
56120001	Aufwendungen für Aus- und Fortbildung, Umschulung	0	100	100	100	100	100
56140001	Aufwendg. f. allgemeine Betreuung der Bediensteten z. B. arbeitsmed. Betr., Arbe	41	400	100	100	100	100
56150001	Aufwendungen für Dienst- und Schutzkleidung, persönliche Ausrüstungsgegenstände	0	100	100	100	100	100
56411001	Gebäudeversicherungen	108	200	200	200	200	200
56419001	Sonstige Versicherungen	537	800	1.000	1.000	1.000	1.000
56430001	Sonstige Beiträge	10	100	100	100	100	100
56512001	Verluste aus dem Abgang von Sachanlagen	3.126	0	0	0	0	0
56813001	Grundsteuer B für gemeindeeigene Grundstücke	190	200	200	200	200	200
56820001	Kraftfahrzeugsteuer	214	300	500	500	500	500
<b>21</b>	<b>Summe der ordentlichen Aufwend. (Summe der Nr. 12 bis 20)</b>	<b>-47.062</b>	<b>-57.600</b>	<b>-60.400</b>	<b>-55.800</b>	<b>-55.800</b>	<b>-54.600</b>
<b>22</b>	<b>Ordentliches Ergebnis (Saldo der Nummern 11 und 21)</b>	<b>-44.953</b>	<b>-55.700</b>	<b>-59.200</b>	<b>-54.600</b>	<b>-54.600</b>	<b>-53.400</b>
<b>25</b>	<b>Jahresergebnis (Jahresüberschuss/Jahresfehlbetrag) vor V d. Rückl. (22+23-24)</b>	<b>-44.953</b>	<b>-55.700</b>	<b>-59.200</b>	<b>-54.600</b>	<b>-54.600</b>	<b>-53.400</b>

## HHPL Gemeinde Pudagla

<b>Produktfinanzhaushalt Kostenträger 1011404 Bauhof Pudagla</b>							
Gemeinde Pudgala							
Nr.	Ein- und Auszahlungsarten (gemäß §4 Abs. 12 GemHVO-Doppik)	Ergebnisse des HH-Vorvorjahres	Ansätze des HH-Vorjahres inkl.Nachträge	Ansätze des HH-Jahres	Planungsdaten des HH-Folgejahres	Planungsdaten des zweiten HH-Folgejahres	Planungsdaten des dritten HH-Folgejahres
02	+ Zuwendungen, allgemeine Umlagen und sonstige Transfereinzahlungen	2.603	0	0	0	0	0
61441001	Zuweisungen für laufende Zwecke vom Bund	2.603	0	0	0	0	0
06	+ Kostenerstattungen und Kostenumlagen	19	0	0	0	0	0
64290001	Kostenerstattungen von Sonstigen (z. B. KSA)	19	0	0	0	0	0
<b>10</b>	<b>Summe der ordentlichen Einzahlungen (Summe d. Nr. 1-9)</b>	<b>2.622</b>	<b>0</b>	<b>0</b>	<b>0</b>	<b>0</b>	<b>0</b>
11	- Personalauszahlungen	36.437	41.700	41.800	38.700	38.700	38.700
70220001	Dienstbezüge und dergleichen für Arbeitnehmer	29.535	33.500	35.100	32.600	32.600	32.600
70320001	Beiträge zu Versorgungskassen für Arbeitnehmer	1.046	1.200	1.000	900	900	900
70420001	Beiträge zur Sozialversicherung für Arbeitnehmer	5.806	6.800	5.500	5.000	5.000	5.000
70620001	Personalnebenaufwendungen für Arbeitnehmer	50	100	100	100	100	100
70900001	Pauschalierte Lohnsteuer (auch Zahlungen über Knappschaft)	0	100	100	100	100	100
13	- Auszahlungen für Sach- und Dienstleistungen	5.504	8.200	11.200	9.700	9.700	8.500
72220001	Abwasser	247	300	300	300	300	300
72260001	Strom	728	1.200	2.700	2.700	2.700	1.500
72310001	Unterhaltung d. Grundstücke, Außenanlagen, Gebäude und Gebäudeeinrichtungen	7	500	500	500	500	500
72350001	Fahrzeugunterhaltung	2.715	4.000	4.000	4.000	4.000	4.000
72380001	Geringwertige Geräte, Ausstattungs-, Ausrüstungs- und sonstige Gebrauchsgegenstä	1.534	2.000	3.500	2.000	2.000	2.000
72490001	sonstige Auszahlg.f. Sachleistg.u.Verbrauchsmittel	91	0	0	0	0	0
72920001	Sonstige Auszahlungen für Dienstleistungen	181	200	200	200	200	200
14	- Zuwendg., Umlagen u. sonstige Transferauszahlg.	232	700	1.000	1.000	1.000	1.000
74151001	an private Unternehmen	232	700	1.000	1.000	1.000	1.000
17	- Sonstige laufende Auszahlungen	1.100	2.200	2.300	2.300	2.300	2.300
76120001	Auszahlungen für Aus- und Fortbildung, Umschulung	0	100	100	100	100	100
76140001	Auszahlg. f. allgemeine Betreuung der Bediensteten	41	400	100	100	100	100
76150001	Auszahlungen für Dienst- und Schutzkleidung, persönliche Ausrüstungsgegenstände	0	100	100	100	100	100
76411001	Gebäudeversicherungen	108	200	200	200	200	200
76419001	Sonstige Versicherungen	537	800	1.000	1.000	1.000	1.000
76430001	Sonstige Beiträge	10	100	100	100	100	100
76813001	Grundsteuer B für gemeindeeigene Grundstücke	190	200	200	200	200	200
76820001	Kraftfahrzeugsteuer	214	300	500	500	500	500
<b>18</b>	<b>Summe der ordentlichen Auszahl. (Summe der Nr. 11 bis 17)</b>	<b>43.272</b>	<b>52.800</b>	<b>56.300</b>	<b>51.700</b>	<b>51.700</b>	<b>50.500</b>

## HHPL Gemeinde Pudagla

<b>Produktfinanzhaushalt Kostenträger 1011404 Bauhof Pudagla</b>							
Gemeinde Pudgala							
Nr.	Ein- und Auszahlungsarten (gemäß §4 Abs. 12 GemHVO-Doppik)	Ergebnisse des HH-Vorvorjahres	Ansätze des HH-Vorjahres inkl.Nachträge	Ansätze des HH-Jahres	Planungsdaten des HH-Folgejahres	Planungsdaten des zweiten HH-Folgejahres	Planungsdaten des dritten HH-Folgejahres
<b>19</b>	<b>Saldo der ordentlichen Ein- und Auszahlungen (Saldo der Nummern 10 und 18)</b>	<b>-40.650</b>	<b>-52.800</b>	<b>-56.300</b>	<b>-51.700</b>	<b>-51.700</b>	<b>-50.500</b>
<b>22</b>	<b>Saldo d. ordentl.u. außerordentl. Ein- und Ausz. (Nr. 19+20-21)</b>	<b>-40.650</b>	<b>-52.800</b>	<b>-56.300</b>	<b>-51.700</b>	<b>-51.700</b>	<b>-50.500</b>
22.2	Saldo der ord. und außerord. Ein- und Ausz. nach i. LV. (22+22.1)	-40.650	-52.800	-56.300	-51.700	-51.700	-50.500
26	+ Einzahlungen aus Sachanlagen	0	800	0	0	0	0
68561001	Einzahlg. a. d. Veräußerung von beweglichen Sachen d. Anlagevermögens oberhalb d	0	800	0	0	0	0
<b>31</b>	<b>Summe der Einzahlungen aus Investitionstätigkeit (Summe der Nummern 23 bis 30)</b>	<b>0</b>	<b>800</b>	<b>0</b>	<b>0</b>	<b>0</b>	<b>0</b>
33	- Auszahlungen für Sachanlagen	2.066	5.100	53.500	0	0	0
78561001	Auszahlung für bewegl.Sachen d. AV über einem Wert von 1.000€ ohne Umsatzsteuer	2.066	5.100	53.500	0	0	0
<b>38</b>	<b>Summe der Auszahlungen aus Investitionstätigkeit (Summe der Nummern 32 bis 37)</b>	<b>2.066</b>	<b>5.100</b>	<b>53.500</b>	<b>0</b>	<b>0</b>	<b>0</b>
<b>39</b>	<b>Saldo der Ein- und Auszahlungen aus Investitionstätigkeit (Saldo der Nr.31 u.38)</b>	<b>-2.066</b>	<b>-4.300</b>	<b>-53.500</b>	<b>0</b>	<b>0</b>	<b>0</b>
<b>40</b>	<b>Finanzmittelüberschuss/Finanzmittelfehlbetrag (Summe d. Nr. 22 u. 39)</b>	<b>-42.716</b>	<b>-57.100</b>	<b>-109.800</b>	<b>-51.700</b>	<b>-51.700</b>	<b>-50.500</b>

## HHPL Gemeinde Pudgala

<b>Produktbeschreibung 11405 Wohnungen, Miet- und Pachtobjekte</b>							
Gemeinde Pudgala							
<b>Produktinformation</b>							
<b>Produktbeschreibung</b> Wohnungen Mieteinnahmen und Bewirtschaftungen, Gewerberäume, Zinsen und Tilgungen für Kredite Wohnungsbau Abschreibungen							
<b>Ziele</b> Wirtschaftliche Verwaltung des Grundvermögens							
<b>Auftragsgrundlage</b> BGB, Beschlüsse							
<b>Zielgruppe</b> Grundstückseigentümer, Mieter, Gemeindevertretung, BGM							
<b>Produktverantwortlic her/ Dienststelle</b> Fachdienst Bauen							
<b>Produktergebnishaushalt Kostenträger 1011405 Wohnungen, Miet- und Pachtobjekte</b>							
Gemeinde Pudgala							
Nr.	Ertrags- und Aufwandsarten (gemäß §4 Abs. 10 GemHVO-Doppik)	Ergebnisse des HH-Vorvor- jahres	Ansätze des HH-Vorjahres inkl.Nachträge	Ansätze des HH-Jahres	Planungsdaten des HH- Folgejahres	Planungsdaten des zweiten HH-Folgejahres	Planungsdaten des dritten HH-Folgejahres
05	+ Privatrechtliche Leistungsentgelte	426.560	396.000	407.200	407.200	407.200	407.200
44110001	Mieten	426.560	396.000	407.200	407.200	407.200	407.200
10	+ Sonstige laufende Erträge	964	0	0	0	0	0
46290001	Sonstige laufende Erträge	964	0	0	0	0	0
<b>11</b>	<b>Summe der ordentlichen Erträge (Summe der Nummern 1 bis 10)</b>	<b>427.524</b>	<b>396.000</b>	<b>407.200</b>	<b>407.200</b>	<b>407.200</b>	<b>407.200</b>
14	- Aufwendungen für Sach- und Dienstleistungen	107.976	148.100	157.800	157.800	157.800	157.800
52200001	Aufwendungen für Energie/Wasser/Abwasser/Abfall	68.757	63.500	71.200	71.200	71.200	71.200
52310001	Unterhaltung d. Grundstücke, Außenanlagen, Gebäude und Gebäudeeinrichtungen	21.695	49.600	49.600	49.600	49.600	49.600
52320001	Bewirtschaftung d. Grundstücke, Außenanlagen, Ge- bäude und Gebäudeeinrichtungen	17.524	34.000	36.000	36.000	36.000	36.000
52920001	Sonstige Aufwendungen für Dienstleistungen	0	1.000	1.000	1.000	1.000	1.000
15	- Abschr. auf immaterielle VG d. AVs u. a.Sachanl./akt. Aufw.	0	57.300	57.300	57.300	57.300	57.300
53410001	mit Wohnbauten	0	57.300	57.300	57.300	57.300	57.300
19	- Zinsaufwendungen und sonstige Finanzaufwendungen	11.443	11.100	10.800	10.500	10.100	9.800
57512001	an Sparkassen	11.443	11.100	10.800	10.500	10.100	9.800
20	- Sonstige laufende Aufwendungen	26.508	26.500	26.800	26.800	26.800	26.800
56290001	Sonstige Aufwendungen für die Inanspruchnahme von Rechten und	18.421	18.500	18.500	18.500	18.500	18.500
56370001	Bankgebühren	148	100	200	200	200	200
56411001	Gebäudeversicherungen	1.869	1.500	1.900	1.900	1.900	1.900
56419001	Sonstige Versicherungen	0	1.000	0	0	0	0
56430001	Sonstige Beiträge	0	100	100	100	100	100
56813001	Grundsteuer B für gemeindeeigene Grundstücke	6.069	5.300	6.100	6.100	6.100	6.100
<b>21</b>	<b>Summe der ordentlichen Aufwend. (Summe der Nr. 12 bis 20)</b>	<b>-145.927</b>	<b>-243.000</b>	<b>-252.700</b>	<b>-252.400</b>	<b>-252.000</b>	<b>-251.700</b>

**HHPL Gemeinde Pudagla**

<b>Produktresultatshaushalt Kostenträger 1011405 Wohnungen, Miet- und Pachtobjekte</b>							
Gemeinde Pudgala							
Nr.	Ertrags- und Aufwandsarten (gemäß §4 Abs. 10 GemHVO-Doppik)	Ergebnisse des HH-Vorvorjahres	Ansätze des HH-Vorjahres inkl.Nachträge	Ansätze des HH-Jahres	Planungsdaten des HH-Folgejahres	Planungsdaten des zweiten HH-Folgejahres	Planungsdaten des dritten HH-Folgejahres
<b>22</b>	<b>Ordentliches Ergebnis (Saldo der Nummern 11 und 21)</b>	<b>281.598</b>	<b>153.000</b>	<b>154.500</b>	<b>154.800</b>	<b>155.200</b>	<b>155.500</b>
<b>25</b>	<b>Jahresergebnis (Jahresüberschuss/Jahresfehlbetrag) vor V d. Rückl. (22+23-24)</b>	<b>281.598</b>	<b>153.000</b>	<b>154.500</b>	<b>154.800</b>	<b>155.200</b>	<b>155.500</b>

## HHPL Gemeinde Pudagla

<b>Produktfinanzhaushalt Kostenträger 1011405 Wohnungen, Miet- und Pachtobjekte</b>							
Gemeinde Pudgala							
Nr.	Ein- und Auszahlungsarten (gemäß §4 Abs. 12 GemHVO-Doppik)	Ergebnisse des HH-Vorvorjahres	Ansätze des HH-Vorjahres inkl.Nachträge	Ansätze des HH-Jahres	Planungsdaten des HH-Folgejahres	Planungsdaten des zweiten HH-Folgejahres	Planungsdaten des dritten HH-Folgejahres
05	+ Privatrechtliche Leistungsentgelte	426.560	396.000	407.200	407.200	407.200	407.200
64110001	Mieten	426.560	396.000	407.200	407.200	407.200	407.200
09	+ Sonstige laufende Einzahlungen	964	0	0	0	0	0
66290001	Sonstige laufende Einzahlungen	964	0	0	0	0	0
<b>10</b>	<b>Summe der ordentlichen Einzahlungen (Summe d. Nr. 1-9)</b>	<b>427.524</b>	<b>396.000</b>	<b>407.200</b>	<b>407.200</b>	<b>407.200</b>	<b>407.200</b>
13	- Auszahlungen für Sach- und Dienstleistungen	107.976	148.100	157.800	157.800	157.800	157.800
72200001	Aufwendungen für Energie/Wasser/Abwasser/Abfall	68.757	63.500	71.200	71.200	71.200	71.200
72310001	Unterhaltung d. Grundstücke, Außenanlagen, Gebäude und Gebäudeeinrichtungen	21.695	49.600	49.600	49.600	49.600	49.600
72320001	Bewirtschaftung d. Grundstücke, Außenanlagen, Gebäude und Gebäudeeinrichtungen	17.524	34.000	36.000	36.000	36.000	36.000
72920001	Sonstige Auszahlungen für Dienstleistungen	0	1.000	1.000	1.000	1.000	1.000
16	- Zinsauszahlungen und sonstige Finanzauszahlungen	11.443	11.100	10.800	10.500	10.100	9.800
77512001	an Sparkassen	11.443	11.100	10.800	10.500	10.100	9.800
17	- Sonstige laufende Auszahlungen	26.508	26.500	26.800	26.800	26.800	26.800
76290001	Sonstige Auszahlungen für die Inanspruchnahme von Rechten und	18.421	18.500	18.500	18.500	18.500	18.500
76370001	Bankgebühren	148	100	200	200	200	200
76411001	Gebäudeversicherungen	1.869	1.500	1.900	1.900	1.900	1.900
76419001	Sonstige Versicherungen	0	1.000	0	0	0	0
76430001	Sonstige Beiträge	0	100	100	100	100	100
76813001	Grundsteuer B für gemeindeeigene Grundstücke	6.069	5.300	6.100	6.100	6.100	6.100
<b>18</b>	<b>Summe der ordentlichen Auszahl. (Summe der Nr. 11 bis 17)</b>	<b>145.927</b>	<b>185.700</b>	<b>195.400</b>	<b>195.100</b>	<b>194.700</b>	<b>194.400</b>
<b>19</b>	<b>Saldo der ordentlichen Ein- und Auszahlungen (Saldo der Nummern 10 und 18)</b>	<b>281.598</b>	<b>210.300</b>	<b>211.800</b>	<b>212.100</b>	<b>212.500</b>	<b>212.800</b>
<b>22</b>	<b>Saldo d. ordentl.u. außerordentl. Ein- und Ausz. (Nr. 19+20-21)</b>	<b>281.598</b>	<b>210.300</b>	<b>211.800</b>	<b>212.100</b>	<b>212.500</b>	<b>212.800</b>
22.2	Saldo der ord. und außerord. Ein- und Ausz. nach i. LV. (22+22.1)	281.598	210.300	211.800	212.100	212.500	212.800
<b>40</b>	<b>Finanzmittelüberschuss/Finanzmittelfehlbetrag (Summe d. Nr. 22 u. 39)</b>	<b>281.598</b>	<b>210.300</b>	<b>211.800</b>	<b>212.100</b>	<b>212.500</b>	<b>212.800</b>

## HHPL Gemeinde Pudgala

<b>Produktbeschreibung 11600 Finanzen</b>	
Gemeinde Pudgala	
<b>Produktinformation</b>	
<b>Produktbeschreibung</b>	Planung, Bewirtschaftung und Abwicklung der Haushalte, Jahresrechnungen, Bilanzen, Kreditmanagement, Steuern u. a. Abgaben, Zentrales Anordnungswesen, Anlagenbuchführung, Zahlungsverkehr, Vollstreckung
<b>Ziele</b>	Sicherstellen einer geordneten Finanzwirtschaft, Abwicklung des Zahlungsverkehrs
<b>Auftragsgrundlage</b>	GemHVO-Doppik, GemKVO-Doppik, KV M-V, KAG, AO, Steuergesetze, Satzungen, Beschlüsse, InsolvenzO
<b>Zielgruppe</b>	Bürger/innen, Unternehmen, Gemeindeorgane, Amtsorgane, Kreditinstitute
<b>Produktverantwortlicher/ Dienststelle</b>	Fachbereich Finanzen

## HHPL Gemeinde Pudagla

<b>Produktbeschreibung 12100 Wahlen</b>							
Gemeinde Pudgala							
<b>Produktinformation</b>							
<b>Produktbeschreibung</b> Vorbereitung, Durchführung und Nachbereitung von Wahlen, Bürgerbegehren und Bürgerentscheide							
<b>Ziele</b> Terminorientierte und kostengünstige Durchführung der Wahlen unter Beachtung der gesetzlichen Vorgaben							
<b>Auftragsgrundlage</b> Kommunalverfassung M-V, Wahlgesetze und -verordnungen, Beschlüsse der Gemeindevertretung							
<b>Zielgruppe</b> Wahlberechtigte, Parteien, Wählergruppen, Wahlbewerber, Wahlleiter							
<b>Produktverantwortlicher/ Dienststelle</b> Fachbereich Zentrale Dienste							
<b>Produktergebnishaushalt Kostenträger 1012100 Wahlen</b>							
Gemeinde Pudgala							
Nr.	Ertrags- und Aufwandsarten (gemäß §4 Abs. 10 GemHVO-Doppik)	Ergebnisse des HH-Vorvorjahres	Ansätze des HH-Vorjahres inkl.Nachträge	Ansätze des HH-Jahres	Planungsdaten des HH-Folgejahres	Planungsdaten des zweiten HH-Folgejahres	Planungsdaten des dritten HH-Folgejahres
06	+ Kostenerstattungen und Kostenumlagen	126	100	500	300	300	300
44242001	Kostenerstattungen vom Land (z. B. Wahlen, Kriegsgräber...)	126	100	500	300	300	300
<b>11</b>	<b>Summe der ordentlichen Erträge (Summe der Nummern 1 bis 10)</b>	<b>126</b>	<b>100</b>	<b>500</b>	<b>300</b>	<b>300</b>	<b>300</b>
12	- Personalaufwendungen	240	300	500	500	500	500
50190001	Sonstige Aufw.für ehrenamtlich Tätige (Feuerwehr, berufene Bürger, u.a.)	240	300	500	500	500	500
14	- Aufwendungen für Sach- und Dienstleistungen	183	100	100	100	100	100
52490001	Sonstige Aufwendungen für Sachleistungen und Verbrauchsmittel	183	100	100	100	100	100
<b>21</b>	<b>Summe der ordentlichen Aufwend. (Summe der Nr. 12 bis 20)</b>	<b>-423</b>	<b>-400</b>	<b>-600</b>	<b>-600</b>	<b>-600</b>	<b>-600</b>
<b>22</b>	<b>Ordentliches Ergebnis (Saldo der Nummern 11 und 21)</b>	<b>-297</b>	<b>-300</b>	<b>-100</b>	<b>-300</b>	<b>-300</b>	<b>-300</b>
<b>25</b>	<b>Jahresergebnis (Jahresüberschuss/Jahresfehlbetrag) vor V ä d. Rückl. (22+23-24)</b>	<b>-297</b>	<b>-300</b>	<b>-100</b>	<b>-300</b>	<b>-300</b>	<b>-300</b>

## HHPL Gemeinde Pudgala

<b>Produktfinanzhaushalt Kostenträger 1012100 Wahlen</b>							
Gemeinde Pudgala							
Nr.	Ein- und Auszahlungsarten (gemäß §4 Abs. 12 GemHVO-Doppik)	Ergebnisse des HH-Vorvorjahres	Ansätze des HH-Vorjahres inkl.Nachträge	Ansätze des HH-Jahres	Planungsdaten des HH-Folgejahres	Planungsdaten des zweiten HH-Folgejahres	Planungsdaten des dritten HH-Folgejahres
06	+ Kostenerstattungen und Kostenumlagen	126	100	500	300	300	300
64242001	Kostenerstattungen vom Land	126	100	500	300	300	300
<b>10</b>	<b>Summe der ordentlichen Einzahlungen (Summe d. Nr. 1-9)</b>	<b>126</b>	<b>100</b>	<b>500</b>	<b>300</b>	<b>300</b>	<b>300</b>
11	- Personalauszahlungen	240	300	500	500	500	500
70190001	Sonstige ehrenamtlich Tätige (u.a. FFW, berufene Bürger, u.a.)	240	300	500	500	500	500
13	- Auszahlungen für Sach- und Dienstleistungen	183	100	100	100	100	100
72490001	sonstige Auszahlg.f. Sachleistg.u.Verbrauchsmittel	183	100	100	100	100	100
<b>18</b>	<b>Summe der ordentlichen Auszahl. (Summe der Nr. 11 bis 17)</b>	<b>423</b>	<b>400</b>	<b>600</b>	<b>600</b>	<b>600</b>	<b>600</b>
<b>19</b>	<b>Saldo der ordentlichen Ein- und Auszahlungen (Saldo der Nummern 10 und 18)</b>	<b>-297</b>	<b>-300</b>	<b>-100</b>	<b>-300</b>	<b>-300</b>	<b>-300</b>
<b>22</b>	<b>Saldo d. ordentl.u. außerordentl. Ein- und Ausz. (Nr. 19+20-21)</b>	<b>-297</b>	<b>-300</b>	<b>-100</b>	<b>-300</b>	<b>-300</b>	<b>-300</b>
22.2	Saldo der ord. und außerord. Ein- und Ausz. nach i. LV. (22+22.1)	-297	-300	-100	-300	-300	-300
<b>40</b>	<b>Finanzmittelüberschuss/Finanzmittelfehlbetrag (Summe d. Nr. 22 u. 39)</b>	<b>-297</b>	<b>-300</b>	<b>-100</b>	<b>-300</b>	<b>-300</b>	<b>-300</b>

## HHPL Gemeinde Pudagla

<b>Produktbeschreibung 12600 Brandschutz</b>							
Gemeinde Pudgala							
<b>Produktinformation</b>							
<b>Produktbeschreibung</b> Abrechnung kostenpflichtiger Feuerwehreinsätze / Beschaffung und Unterhaltung von Fahrzeugen und feuerwehrtechnischer Ausrüstung für die freiwilligen Feuerwehren / Unterstützung der Wehrführungen, Wahrnehmung der Verwaltungsaufgaben für die Freiwilligen Feuerwehren / Satzungsangelegenheiten							
<b>Ziele</b> Sicherstellung des abwehrenden und vorbeugenden Brandschutzes in der Gemeinde unter Einhaltung der vorgegebenen Schutzziele							
<b>Auftragsgrundlage</b> BrandSchG M-V, VOL, BGB, Ortsrecht							
<b>Zielgruppe</b> Einwohner / Besucher / Hilfesuchende / Haus- und Grundbesitzer / Gewerbetreibende							
<b>Produktverantwortlicher/ Dienststelle</b> Ordnungsamt							
<b>Produktergebnishaushalt Kostenträger 1012600 Freiwillige Feuerwehr Pudagla</b>							
Gemeinde Pudgala							
Nr.	Ertrags- und Aufwandsarten (gemäß §4 Abs. 10 GemHVO-Doppik)	Ergebnisse des HH-Vorvorjahres	Ansätze des HH-Vorjahres inkl.Nachträge	Ansätze des HH-Jahres	Planungsdaten des HH-Folgejahres	Planungsdaten des zweiten HH-Folgejahres	Planungsdaten des dritten HH-Folgejahres
02	+ Zuwendg., allgem. Umlagen u.sonst. Transferertr.	0	3.200	4.500	4.500	4.500	4.500
41510001	Erträge aus der Auflösung von SoPo für Zuwendungen	0	3.200	4.500	4.500	4.500	4.500
04	+ Öffentlich-rechtliche Leistungsentgelte	0	200	200	200	200	200
43220001	Entgelte	0	200	200	200	200	200
06	+ Kostenerstattungen und Kostenumlagen	34	0	0	0	0	0
44290001	Kostenerstattungen von Sonstigen (z. B. Versicherungen)	34	0	0	0	0	0
10	+ Sonstige laufende Erträge	100	0	0	0	0	0
46290001	Sonstige laufende Erträge	100	0	0	0	0	0
<b>11</b>	<b>Summe der ordentlichen Erträge (Summe der Nummern 1 bis 10)</b>	<b>134</b>	<b>3.400</b>	<b>4.700</b>	<b>4.700</b>	<b>4.700</b>	<b>4.700</b>
12	- Personalaufwendungen	2.700	3.700	2.800	2.800	2.800	2.800
50190001	Sonstige Aufw.für ehrenamtlich Tätige (Feuerwehr, berufene Bürger, u.a.)	2.700	3.700	2.800	2.800	2.800	2.800
14	- Aufwendungen für Sach- und Dienstleistungen	10.770	14.100	18.400	15.600	15.600	15.700
52220001	Wasser / Abwasser	95	0	0	0	0	0
52240001	Gas	2.032	2.000	2.300	2.300	2.300	2.300
52260001	Strom	121	200	200	200	200	200
52310001	Unterhaltung d. Grundstücke, Außenanlagen, Gebäude und Gebäudeeinrichtungen	2.476	3.000	2.000	2.000	2.000	2.000
52320001	Bewirtschaftung d. Grundstücke, Außenanlagen, Gebäude und Gebäudeeinrichtungen	0	200	200	200	200	200
52350001	Fahrzeugunterhaltung	3.294	4.000	6.000	6.000	6.000	6.000
52380001	Geringwertige Geräte, Ausstattungs-, Ausrüstungs- und sonstige Gebrauchsgegenstä	1.876	3.000	6.000	3.000	3.000	3.000
52490001	Sonstige Aufwendungen für Sachleistungen und Verbrauchsmittel	875	1.700	1.700	1.900	1.900	2.000

## HHPL Gemeinde Pudagla

<b>Produktresultishaushalt Kostenträger 1012600 Freiwillige Feuerwehr Pudagla</b>							
Gemeinde Pudgala							
Nr.	Ertrags- und Aufwandsarten (gemäß §4 Abs. 10 GemHVO-Doppik)	Ergebnisse des HH-Vorvorjahres	Ansätze des HH-Vorjahres inkl. Nachträge	Ansätze des HH-Jahres	Planungsdaten des HH-Folgejahres	Planungsdaten des zweiten HH-Folgejahres	Planungsdaten des dritten HH-Folgejahres
15	- Abschr. auf immaterielle VG d. AVs u. a. Sachanl./akt. Aufw.	0	7.700	8.400	8.400	8.400	8.400
53490001	mit sonstigen Gebäuden	0	1.000	1.000	1.000	1.000	1.000
53590001	Sonstige Bauten des Infrastrukturvermögens	0	900	900	900	900	900
53810001	Afa Fahrzeuge	0	4.500	6.100	6.100	6.100	6.100
53820001	Maschinen und technische Anlagen	0	300	200	200	200	200
53830001	Afa Betriebsvorrichtungen	0	500	200	200	200	200
53850001	Afa Betriebs- und Geschäftsausstattung	0	500	0	0	0	0
20	- Sonstige laufende Aufwendungen	6.417	7.200	9.100	9.600	10.100	10.600
56120001	Aufwendungen für Aus- und Fortbildung, Umschulung	30	500	500	500	500	500
56130001	Aufwendungen für übernommene Reisekosten für Dienstreisen und Dienstgänge	28	500	500	500	500	500
56140001	Aufwendg. f. allgemeine Betreuung der Bediensteten z. B. arbeitsmed. Betr., Arbe	476	1.000	1.500	2.000	2.000	2.000
56150001	Aufwendungen für Dienst- und Schutzkleidung, persönliche Ausrüstungsgegenstände	1.727	2.500	3.500	3.500	4.000	4.500
56310001	Büromaterial	0	100	100	100	100	100
56320001	Fachliteratur, Zeitschriften	50	100	100	100	100	100
56340001	Telefon, Datenübertragungskosten	54	200	600	600	600	600
56411001	Gebäudeversicherungen	141	200	200	200	200	200
56419001	Sonstige Versicherungen	1.384	1.800	1.800	1.800	1.800	1.800
56420001	Beiträge zu Wirtschaftsverbänden, Berufsvertretungen und Vereinen	220	300	300	300	300	300
56512001	Verluste aus dem Abgang von Sachanlagen	2.307	0	0	0	0	0
<b>21</b>	<b>Summe der ordentlichen Aufwend. (Summe der Nr. 12 bis 20)</b>	<b>-19.886</b>	<b>-32.700</b>	<b>-38.700</b>	<b>-36.400</b>	<b>-36.900</b>	<b>-37.500</b>
<b>22</b>	<b>Ordentliches Ergebnis (Saldo der Nummern 11 und 21)</b>	<b>-19.752</b>	<b>-29.300</b>	<b>-34.000</b>	<b>-31.700</b>	<b>-32.200</b>	<b>-32.800</b>
<b>25</b>	<b>Jahresergebnis (Jahresüberschuss/Jahresfehlbetrag) vor V d. Rückl. (22+23-24)</b>	<b>-19.752</b>	<b>-29.300</b>	<b>-34.000</b>	<b>-31.700</b>	<b>-32.200</b>	<b>-32.800</b>

## HHPL Gemeinde Pudagla

<b>Produktfinanzhaushalt Kostenträger 1012600 Freiwillige Feuerwehr Pudagla</b>							
Gemeinde Pudgala							
Nr.	Ein- und Auszahlungsarten (gemäß §4 Abs. 12 GemHVO-Doppik)	Ergebnisse des HH-Vorvorjahres	Ansätze des HH-Vorjahres inkl.Nachträge	Ansätze des HH-Jahres	Planungsdaten des HH-Folgejahres	Planungsdaten des zweiten HH-Folgejahres	Planungsdaten des dritten HH-Folgejahres
04	+ Öffentlich-rechtliche Leistungsentgelte	0	200	200	200	200	200
63220001	Entgelte	0	200	200	200	200	200
06	+ Kostenerstattungen und Kostenumlagen	34	0	0	0	0	0
64290001	Kostenerstattungen von Sonstigen (z. B. KSA)	34	0	0	0	0	0
09	+ Sonstige laufende Einzahlungen	100	0	0	0	0	0
66290001	Sonstige laufende Einzahlungen	100	0	0	0	0	0
<b>10</b>	<b>Summe der ordentlichen Einzahlungen (Summe d. Nr. 1-9)</b>	<b>134</b>	<b>200</b>	<b>200</b>	<b>200</b>	<b>200</b>	<b>200</b>
11	- Personalauszahlungen	2.700	3.700	2.800	2.800	2.800	2.800
70190001	Sonstige ehrenamtlich Tätige (u.a. FFW, berufene Bürger, u.a.)	2.700	3.700	2.800	2.800	2.800	2.800
13	- Auszahlungen für Sach- und Dienstleistungen	10.697	14.100	18.400	15.600	15.600	15.700
72220001	Abwasser	95	0	0	0	0	0
72240001	Gas	1.638	2.000	2.300	2.300	2.300	2.300
72260001	Strom	118	200	200	200	200	200
72310001	Unterhaltung d. Grundstücke, Außenanlagen, Gebäude und Gebäudeeinrichtungen	2.761	3.000	2.000	2.000	2.000	2.000
72320001	Bewirtschaftung d. Grundstücke, Außenanlagen, Gebäude und Gebäudeeinrichtungen	0	200	200	200	200	200
72350001	Fahrzeugunterhaltung	3.334	4.000	6.000	6.000	6.000	6.000
72380001	Geringwertige Geräte, Ausstattungs-, Ausrüstungs- und sonstige Gebrauchsgegenstände	1.876	3.000	6.000	3.000	3.000	3.000
72490001	sonstige Auszahlg.f. Sachleistg.u.Verbrauchsmittel	875	1.700	1.700	1.900	1.900	2.000
17	- Sonstige laufende Auszahlungen	4.104	7.200	9.100	9.600	10.100	10.600
76120001	Auszahlungen für Aus- und Fortbildung, Umschulung	30	500	500	500	500	500
76130001	Aufwendungen für übernommene Reisekosten für Dienstreisen und Dienstgänge	28	500	500	500	500	500
76140001	Auszahlg. f. allgemeine Betreuung der Bediensteten	476	1.000	1.500	2.000	2.000	2.000
76150001	Auszahlungen für Dienst- und Schutzkleidung, persönliche Ausrüstungsgegenstände	1.727	2.500	3.500	3.500	4.000	4.500
76310001	Büromaterial	0	100	100	100	100	100
76320001	Fachliteratur, Zeitschriften	50	100	100	100	100	100
76340001	Telefon, Datenübertragungskosten	47	200	600	600	600	600
76411001	Gebäudeversicherungen	141	200	200	200	200	200
76419001	Sonstige Versicherungen	1.384	1.800	1.800	1.800	1.800	1.800
76420001	Beiträge zu Wirtschaftsverbänden, Berufsvertretg. und Vereinen	220	300	300	300	300	300
<b>18</b>	<b>Summe der ordentlichen Auszahl. (Summe der Nr. 11 bis 17)</b>	<b>17.501</b>	<b>25.000</b>	<b>30.300</b>	<b>28.000</b>	<b>28.500</b>	<b>29.100</b>
<b>19</b>	<b>Saldo der ordentlichen Ein- und Auszahlungen (Saldo der Nummern 10 und 18)</b>	<b>-17.367</b>	<b>-24.800</b>	<b>-30.100</b>	<b>-27.800</b>	<b>-28.300</b>	<b>-28.900</b>

## HHPL Gemeinde Pudagla

<b>Produktfinanzhaushalt Kostenträger 1012600 Freiwillige Feuerwehr Pudagla</b>							
Gemeinde Pudgala							
Nr.	Ein- und Auszahlungsarten (gemäß §4 Abs. 12 GemHVO-Doppik)	Ergebnisse des HH-Vorvorjahres	Ansätze des HH-Vorjahres inkl.Nachträge	Ansätze des HH-Jahres	Planungsdaten des HH-Folgejahres	Planungsdaten des zweiten HH-Folgejahres	Planungsdaten des dritten HH-Folgejahres
<b>22</b>	<b>Saldo d. ordentl.u. außerordentl. Ein- und Ausz. (Nr. 19+20-21)</b>	<b>-17.367</b>	<b>-24.800</b>	<b>-30.100</b>	<b>-27.800</b>	<b>-28.300</b>	<b>-28.900</b>
22.2	Saldo der ord. und außerord. Ein- und Ausz. nach i. LV. (22+22.1)	-17.367	-24.800	-30.100	-27.800	-28.300	-28.900
23	+ Einzahlungen aus Investitionszuwendungen	24.699	0	0	0	0	0
68166201	vom Land	8.250	0	0	0	0	0
68167901	vom sonstigen privaten Bereich	16.449	0	0	0	0	0
<b>31</b>	<b>Summe der Einzahlungen aus Investitionstätigkeit (Summe der Nummern 23 bis 30)</b>	<b>24.699</b>	<b>0</b>	<b>0</b>	<b>0</b>	<b>0</b>	<b>0</b>
33	- Auszahlungen für Sachanlagen	32.898	3.000	0	0	0	0
78561001	Auszahlung für bewegl.Sachen d. AV über einem Wert von 1.000€ ohne Umsatzsteuer	32.898	0	0	0	0	0
78571001	Auszahlungen f. bewegl. Sachen des Anlagevermögens über einem Wert von 1.000€ oh	0	2.000	0	0	0	0
78572001	Auszahlungen f. bewegl. Sachen des Anlagevermögens bis zu einem Wert von 1.000€	0	1.000	0	0	0	0
<b>38</b>	<b>Summe der Auszahlungen aus Investitionstätigkeit (Summe der Nummern 32 bis 37)</b>	<b>32.898</b>	<b>3.000</b>	<b>0</b>	<b>0</b>	<b>0</b>	<b>0</b>
<b>39</b>	<b>Saldo der Ein- und Auszahlungen aus Investitionstätigkeit (Saldo der Nr.31 u.38)</b>	<b>-8.199</b>	<b>-3.000</b>	<b>0</b>	<b>0</b>	<b>0</b>	<b>0</b>
<b>40</b>	<b>Finanzmittelüberschuss/Finanzmittelfehlbetrag (Summe d. Nr. 22 u. 39)</b>	<b>-25.566</b>	<b>-27.800</b>	<b>-30.100</b>	<b>-27.800</b>	<b>-28.300</b>	<b>-28.900</b>

## HHPL Gemeinde Pudgla

<b>Produktbeschreibung 21102 Schulkostenbeiträge für Grundschulen</b>							
Gemeinde Pudgala							
<b>Produktinformation</b>							
<b>Produktbeschreibung</b> Abrechnung und Kontrolle des Schullastenausgleiches							
<b>Ziele</b>		Erhaltung der Rahmenbedingungen zur Sicherstellung eines den Auftragsgrundlagen entsprechenden und zeitgemäßen Schulbetriebs für Grundschulen					
<b>Auftragsgrundlage</b>		SchulG, BGB, Erlasse und Verordnungen insb. SchLaVO					
<b>Zielgruppe</b>		Schülerinnen und Schüler / Grundschulen					
<b>Produktverantwortlicher/ Dienststelle</b>		Ordnungsamt					
<b>Produktergebnishaushalt Kostenträger 1021102 Schullastenausgleich an Grundschulen</b>							
Gemeinde Pudgala							
Nr.	Ertrags- und Aufwandsarten (gemäß §4 Abs. 10 GemHVO-Doppik)	Ergebnisse des HH-Vorvorjahres	Ansätze des HH-Vorjahres inkl. Nachträge	Ansätze des HH-Jahres	Planungsdaten des HH-Folgejahres	Planungsdaten des zweiten HH-Folgejahres	Planungsdaten des dritten HH-Folgejahres
14	- Aufwendungen für Sach- und Dienstleistungen	46.692	43.900	43.900	43.900	43.900	43.900
52543001	Kostenerstattungen an Gemeinden und Gemeindeverbä.	45.281	39.900	39.900	39.900	39.900	39.900
52590001	an Sonstige	1.412	4.000	4.000	4.000	4.000	4.000
<b>21</b>	<b>Summe der ordentlichen Aufwend. (Summe der Nr. 12 bis 20)</b>	<b>-46.692</b>	<b>-43.900</b>	<b>-43.900</b>	<b>-43.900</b>	<b>-43.900</b>	<b>-43.900</b>
<b>22</b>	<b>Ordentliches Ergebnis (Saldo der Nummern 11 und 21)</b>	<b>-46.692</b>	<b>-43.900</b>	<b>-43.900</b>	<b>-43.900</b>	<b>-43.900</b>	<b>-43.900</b>
<b>25</b>	<b>Jahresergebnis (Jahresüberschuss/Jahresfehlbetrag) vor V ä d. Rückl. (22+23-24)</b>	<b>-46.692</b>	<b>-43.900</b>	<b>-43.900</b>	<b>-43.900</b>	<b>-43.900</b>	<b>-43.900</b>

## HHPL Gemeinde Pudagla

<b>Produktfinanzhaushalt Kostenträger 1021102 Schullastenausgleich an Grundschulen</b>							
Gemeinde Pudgala							
Nr.	Ein- und Auszahlungsarten (gemäß §4 Abs. 12 GemHVO-Doppik)	Ergebnisse des HH-Vorvorjahres	Ansätze des HH-Vorjahres inkl.Nachträge	Ansätze des HH-Jahres	Planungsdaten des HH-Folgejahres	Planungsdaten des zweiten HH-Folgejahres	Planungsdaten des dritten HH-Folgejahres
13	- Auszahlungen für Sach- und Dienstleistungen	46.692	43.900	43.900	43.900	43.900	43.900
72543001	an die Gemeinden und Gemeindeverbände	45.281	39.900	39.900	39.900	39.900	39.900
72590001	an Sonstige	1.412	4.000	4.000	4.000	4.000	4.000
<b>18</b>	<b>Summe der ordentlichen Auszahl. (Summe der Nr. 11 bis 17)</b>	<b>46.692</b>	<b>43.900</b>	<b>43.900</b>	<b>43.900</b>	<b>43.900</b>	<b>43.900</b>
<b>19</b>	<b>Saldo der ordentlichen Ein- und Auszahlungen (Saldo der Nummern 10 und 18)</b>	<b>-46.692</b>	<b>-43.900</b>	<b>-43.900</b>	<b>-43.900</b>	<b>-43.900</b>	<b>-43.900</b>
<b>22</b>	<b>Saldo d. ordentl.u. außerordentl. Ein- und Ausz. (Nr. 19+20-21)</b>	<b>-46.692</b>	<b>-43.900</b>	<b>-43.900</b>	<b>-43.900</b>	<b>-43.900</b>	<b>-43.900</b>
22.2	Saldo der ord. und außerord. Ein- und Ausz. nach i. LV. (22+22.1)	-46.692	-43.900	-43.900	-43.900	-43.900	-43.900
<b>40</b>	<b>Finanzmittelüberschuss/Finanzmittelfehlbetrag (Summe d. Nr. 22 u. 39)</b>	<b>-46.692</b>	<b>-43.900</b>	<b>-43.900</b>	<b>-43.900</b>	<b>-43.900</b>	<b>-43.900</b>

## HHPL Gemeinde Pudagla

<b>Produktbeschreibung 21502 Schulkostenbeiträge für Regionalschulen</b>							
Gemeinde Pudgala							
<b>Produktinformation</b>							
<b>Produktbeschreibung</b> Abrechnung und Kontrolle des Schullastenausgleiches							
<b>Ziele</b>		Erhaltung der Rahmenbedingungen zur Sicherstellung eines den Auftragsgrundlagen entsprechenden und zeitgemäßen Schulbetriebs für regionale Schulen					
<b>Auftragsgrundlage</b>		SchulG, BGB, Erlasse und Verordnungen insb. SchLaVO					
<b>Zielgruppe</b>		Schülerinnen und Schüler / Regionale Schulen					
<b>Produktverantwortlicher/ Dienststelle</b>		Ordnungsamt					
<b>Produktresultatshaushalt Kostenträger 1021502 Schulkostenbeiträge an regionale Schulen</b>							
Gemeinde Pudgala							
Nr.	Ertrags- und Aufwandsarten (gemäß §4 Abs. 10 GemHVO-Doppik)	Ergebnisse des HH-Vorvorjahres	Ansätze des HH-Vorjahres inkl. Nachträge	Ansätze des HH-Jahres	Planungsdaten des HH-Folgejahres	Planungsdaten des zweiten HH-Folgejahres	Planungsdaten des dritten HH-Folgejahres
14	- Aufwendungen für Sach- und Dienstleistungen	15.593	27.400	27.900	27.900	27.900	27.900
52544001	Kostenerstattungen an Zweckverbände und dergl.	14.100	27.400	27.900	27.900	27.900	27.900
52590001	an Sonstige	1.493	0	0	0	0	0
<b>21</b>	<b>Summe der ordentlichen Aufwend. (Summe der Nr. 12 bis 20)</b>	<b>-15.593</b>	<b>-27.400</b>	<b>-27.900</b>	<b>-27.900</b>	<b>-27.900</b>	<b>-27.900</b>
<b>22</b>	<b>Ordentliches Ergebnis (Saldo der Nummern 11 und 21)</b>	<b>-15.593</b>	<b>-27.400</b>	<b>-27.900</b>	<b>-27.900</b>	<b>-27.900</b>	<b>-27.900</b>
<b>25</b>	<b>Jahresergebnis (Jahresüberschuss/Jahresfehlbetrag) vor V d. Rückl. (22+23-24)</b>	<b>-15.593</b>	<b>-27.400</b>	<b>-27.900</b>	<b>-27.900</b>	<b>-27.900</b>	<b>-27.900</b>

## HHPL Gemeinde Pudagla

<b>Produktfinanzhaushalt Kostenträger 1021502 Schulkostenbeiträge an regionale Schulen</b>							
Gemeinde Pudgala							
Nr.	Ein- und Auszahlungsarten (gemäß §4 Abs. 12 GemHVO-Doppik)	Ergebnisse des HH-Vorvorjahres	Ansätze des HH-Vorjahres inkl.Nachträge	Ansätze des HH-Jahres	Planungsdaten des HH-Folgejahres	Planungsdaten des zweiten HH-Folgejahres	Planungsdaten des dritten HH-Folgejahres
13	- Auszahlungen für Sach- und Dienstleistungen	15.593	27.400	27.900	27.900	27.900	27.900
72544001	Kostenerstattungen an Zweckverbände und dergl.	14.100	27.400	27.900	27.900	27.900	27.900
72590001	an Sonstige	1.493	0	0	0	0	0
<b>18</b>	<b>Summe der ordentlichen Auszahl. (Summe der Nr. 11 bis 17)</b>	<b>15.593</b>	<b>27.400</b>	<b>27.900</b>	<b>27.900</b>	<b>27.900</b>	<b>27.900</b>
<b>19</b>	<b>Saldo der ordentlichen Ein- und Auszahlungen (Saldo der Nummern 10 und 18)</b>	<b>-15.593</b>	<b>-27.400</b>	<b>-27.900</b>	<b>-27.900</b>	<b>-27.900</b>	<b>-27.900</b>
<b>22</b>	<b>Saldo d. ordentl.u. außerordentl. Ein- und Ausz. (Nr. 19+20-21)</b>	<b>-15.593</b>	<b>-27.400</b>	<b>-27.900</b>	<b>-27.900</b>	<b>-27.900</b>	<b>-27.900</b>
22.2	Saldo der ord. und außerord. Ein- und Ausz. nach i. LV. (22+22.1)	-15.593	-27.400	-27.900	-27.900	-27.900	-27.900
<b>40</b>	<b>Finanzmittelüberschuss/Finanzmittelfehlbetrag (Summe d. Nr. 22 u. 39)</b>	<b>-15.593</b>	<b>-27.400</b>	<b>-27.900</b>	<b>-27.900</b>	<b>-27.900</b>	<b>-27.900</b>

## HHPL Gemeinde Pudgla

<b>Produktbeschreibung 28100 Heimat- und sonstige Kulturpflege</b>							
Gemeinde Pudgla							
<b>Produktinformation</b>							
<b>Produktbeschreibung</b> Unterstützung und Förderung von Verschönerungs- und Heimatvereinen; Volks-, Trachten, Heimat- und Brauchtumsfesten; Gemeindechroniken, Regelmäßige Unterstützung von Personen, Personengruppen, kulturellen Einrichtungen durch finanzielle Zuschüsse und/oder Sachleistungen. Förderung von Heimat- und Kulturangelegenheiten mit wichtiger politischer Bedeutung							
<b>Ziele</b> Erhalt des Brauchtums. Förderung des ehrenamtlichen Engagements. Erhalt und Schaffung von kulturellen Angeboten zur Wirtschaftsförderung im Hauptwirtschaftszweig Tourismus, Erhöhung der Wohnattraktivität, Erhalt von historischen Heimatwerten							
<b>Auftragsgrundlage</b> KV M-V, Entscheidungen der Gremien							
<b>Zielgruppe</b> Einwohner, Vereine, Personengruppen							
<b>Produktverantwortlicher/ Dienststelle</b> Fachbereich Zentrale Dienste							
<b>Produktresultatshaushalt Kostenträger 1028100 Heimat- und sonstige Kulturpflege</b>							
Gemeinde Pudgla							
Nr.	Ertrags- und Aufwandsarten (gemäß §4 Abs. 10 GemHVO-Doppik)	Ergebnisse des HH-Vorjahres	Ansätze des HH-Vorjahres inkl.Nachträge	Ansätze des HH-Jahres	Planungsdaten des HH-Folgejahres	Planungsdaten des zweiten HH-Folgejahres	Planungsdaten des dritten HH-Folgejahres
10	+ Sonstige laufende Erträge	100	0	0	0	0	0
46290001	Sonstige laufende Erträge	100	0	0	0	0	0
<b>11</b>	<b>Summe der ordentlichen Erträge (Summe der Nummern 1 bis 10)</b>	<b>100</b>	<b>0</b>	<b>0</b>	<b>0</b>	<b>0</b>	<b>0</b>
14	- Aufwendungen für Sach- und Dienstleistungen	6.139	6.500	6.500	6.500	6.500	6.500
52490001	Sonstige Aufwendungen für Sachleistungen und Verbrauchsmittel	6.139	6.500	6.500	6.500	6.500	6.500
17	- Zuwendungen, Umlagen und sonstige Transferaufwendungen	0	200	200	200	200	200
54159001	Zuweisungen an den sonstigen privaten Bereich	0	200	200	200	200	200
<b>21</b>	<b>Summe der ordentlichen Aufwend. (Summe der Nr. 12 bis 20)</b>	<b>-6.139</b>	<b>-6.700</b>	<b>-6.700</b>	<b>-6.700</b>	<b>-6.700</b>	<b>-6.700</b>
<b>22</b>	<b>Ordentliches Ergebnis (Saldo der Nummern 11 und 21)</b>	<b>-6.039</b>	<b>-6.700</b>	<b>-6.700</b>	<b>-6.700</b>	<b>-6.700</b>	<b>-6.700</b>
<b>25</b>	<b>Jahresergebnis (Jahresüberschuss/Jahresfehlbetrag) vor V d. Rückl. (22+23-24)</b>	<b>-6.039</b>	<b>-6.700</b>	<b>-6.700</b>	<b>-6.700</b>	<b>-6.700</b>	<b>-6.700</b>

## HHPL Gemeinde Pudagla

<b>Produktfinanzhaushalt Kostenträger 1028100 Heimat- und sonstige Kulturpflege</b>							
Gemeinde Pudgala							
Nr.	Ein- und Auszahlungsarten (gemäß §4 Abs. 12 GemHVO-Doppik)	Ergebnisse des HH-Vorvorjahres	Ansätze des HH-Vorjahres inkl.Nachträge	Ansätze des HH-Jahres	Planungsdaten des HH-Folgejahres	Planungsdaten des zweiten HH-Folgejahres	Planungsdaten des dritten HH-Folgejahres
09	+ Sonstige laufende Einzahlungen	100	0	0	0	0	0
66290001	Sonstige laufende Einzahlungen	100	0	0	0	0	0
<b>10</b>	<b>Summe der ordentlichen Einzahlungen (Summe d. Nr. 1-9)</b>	<b>100</b>	<b>0</b>	<b>0</b>	<b>0</b>	<b>0</b>	<b>0</b>
13	- Auszahlungen für Sach- und Dienstleistungen	6.526	6.500	6.500	6.500	6.500	6.500
72490001	sonstige Auszahlg.f. Sachleistg.u.Verbrauchsmittel	6.526	6.500	6.500	6.500	6.500	6.500
14	- Zuwendg., Umlagen u. sonstige Transferauszahlg.	0	200	200	200	200	200
74159001	Zuwendu. f. lfd. Zwecke an d. sonst. priv. Bereich	0	200	200	200	200	200
<b>18</b>	<b>Summe der ordentlichen Auszahl. (Summe der Nr. 11 bis 17)</b>	<b>6.526</b>	<b>6.700</b>	<b>6.700</b>	<b>6.700</b>	<b>6.700</b>	<b>6.700</b>
<b>19</b>	<b>Saldo der ordentlichen Ein- und Auszahlungen (Saldo der Nummern 10 und 18)</b>	<b>-6.426</b>	<b>-6.700</b>	<b>-6.700</b>	<b>-6.700</b>	<b>-6.700</b>	<b>-6.700</b>
<b>22</b>	<b>Saldo d. ordentl.u. außerordentl. Ein- und Ausz. (Nr. 19+20-21)</b>	<b>-6.426</b>	<b>-6.700</b>	<b>-6.700</b>	<b>-6.700</b>	<b>-6.700</b>	<b>-6.700</b>
22.2	Saldo der ord. und außerord. Ein- und Ausz. nach i. LV. (22+22.1)	-6.426	-6.700	-6.700	-6.700	-6.700	-6.700
<b>40</b>	<b>Finanzmittelüberschuss/Finanzmittelfehlbetrag (Summe d. Nr. 22 u. 39)</b>	<b>-6.426</b>	<b>-6.700</b>	<b>-6.700</b>	<b>-6.700</b>	<b>-6.700</b>	<b>-6.700</b>

## HHPL Gemeinde Pudagla

<b>Produktbeschreibung 36100 Förderung von Kindern in Tageseinrichtungen und in Tagespflege</b>							
Gemeinde Pudgala							
<b>Produktinformation</b>							
<b>Produktbeschreibung</b> Entgegennahme, Prüfung und Bescheidung der Anträge nach dem KiFöG, Verwaltungsseitige Betreuung der Zahlungen der Regelkostenbeiträge der Wohnsitzgemeinden an die Tageseinrichtungen							
<b>Ziele</b> Sicherstellung des geregelten Tagesbetriebes der Kindereinrichtungen, Verhinderung von Leistungsmissbrauch							
<b>Auftragsgrundlage</b> KiFöG und Ausführungsbestimmungen / SGB X							
<b>Zielgruppe</b> Kindertageseinrichtungen, Tagespflege							
<b>Produktverantwortlicher/ Dienststelle</b> Ordnungsamt							
<b>Produktergebnishaushalt Kostenträger 1036100 Kindertageseinrichtungen und Tagespflege</b>							
Gemeinde Pudgala							
Nr.	Ertrags- und Aufwandsarten (gemäß §4 Abs. 10 GemHVO-Doppik)	Ergebnisse des HH-Vorvorjahres	Ansätze des HH-Vorjahres inkl.Nachträge	Ansätze des HH-Jahres	Planungsdaten des HH-Folgejahres	Planungsdaten des zweiten HH-Folgejahres	Planungsdaten des dritten HH-Folgejahres
17	- Zuwendungen, Umlagen und sonstige Transferaufwendungen	70.118	70.000	92.700	92.700	92.700	92.700
54151001	an private Unternehmen	0	0	7.500	7.500	7.500	7.500
54159001	Zuweisungen an den sonstigen privaten Bereich	61.422	62.000	78.000	78.000	78.000	78.000
54190001	an Sonstige	8.695	8.000	7.200	7.200	7.200	7.200
<b>21</b>	<b>Summe der ordentlichen Aufwend. (Summe der Nr. 12 bis 20)</b>	<b>-70.118</b>	<b>-70.000</b>	<b>-92.700</b>	<b>-92.700</b>	<b>-92.700</b>	<b>-92.700</b>
<b>22</b>	<b>Ordentliches Ergebnis (Saldo der Nummern 11 und 21)</b>	<b>-70.118</b>	<b>-70.000</b>	<b>-92.700</b>	<b>-92.700</b>	<b>-92.700</b>	<b>-92.700</b>
<b>25</b>	<b>Jahresergebnis (Jahresüberschuss/Jahresfehlbetrag) vor V&amp; d. Rückl. (22+23-24)</b>	<b>-70.118</b>	<b>-70.000</b>	<b>-92.700</b>	<b>-92.700</b>	<b>-92.700</b>	<b>-92.700</b>

## HHPL Gemeinde Pudagla

<b>Produktfinanzhaushalt Kostenträger 1036100 Kindertageseinrichtungen und Tagespflege</b>							
Gemeinde Pudgala							
Nr.	Ein- und Auszahlungsarten (gemäß §4 Abs. 12 GemHVO-Doppik)	Ergebnisse des HH-Vorvorjahres	Ansätze des HH-Vorjahres inkl.Nachträge	Ansätze des HH-Jahres	Planungsdaten des HH-Folgejahres	Planungsdaten des zweiten HH-Folgejahres	Planungsdaten des dritten HH-Folgejahres
14	- Zuwendg., Umlagen u. sonstige Transferauszahlg.	69.535	70.000	92.700	92.700	92.700	92.700
74151001	an private Unternehmen	0	0	7.500	7.500	7.500	7.500
74159001	Zuwendu. f. lfd. Zwecke an d. sonst. priv. Bereich	60.839	62.000	78.000	78.000	78.000	78.000
74190001	Sonstige	8.695	8.000	7.200	7.200	7.200	7.200
<b>18</b>	<b>Summe der ordentlichen Auszahl. (Summe der Nr. 11 bis 17)</b>	<b>69.535</b>	<b>70.000</b>	<b>92.700</b>	<b>92.700</b>	<b>92.700</b>	<b>92.700</b>
<b>19</b>	<b>Saldo der ordentlichen Ein- und Auszahlungen (Saldo der Nummern 10 und 18)</b>	<b>-69.535</b>	<b>-70.000</b>	<b>-92.700</b>	<b>-92.700</b>	<b>-92.700</b>	<b>-92.700</b>
<b>22</b>	<b>Saldo d. ordentl.u. außerordentl. Ein- und Ausz. (Nr. 19+20-21)</b>	<b>-69.535</b>	<b>-70.000</b>	<b>-92.700</b>	<b>-92.700</b>	<b>-92.700</b>	<b>-92.700</b>
22.2	Saldo der ord. und außerord. Ein- und Ausz. nach i. LV. (22+22.1)	-69.535	-70.000	-92.700	-92.700	-92.700	-92.700
<b>40</b>	<b>Finanzmittelüberschuss/Finanzmittelfehlbetrag (Summe d. Nr. 22 u. 39)</b>	<b>-69.535</b>	<b>-70.000</b>	<b>-92.700</b>	<b>-92.700</b>	<b>-92.700</b>	<b>-92.700</b>

## HHPL Gemeinde Pudgala

<b>Produktbeschreibung 36601 Gemeindliche Sport- &amp; Spielanlagen</b>							
Gemeinde Pudgala							
<b>Produktinformation</b>							
<b>Produktbeschreibung</b> Sicherstellung von bedarfsgerechten inhaltlichen Angeboten der Kinder- und Jugendarbeit in der Gemeinde, insbesondere durch Bereitstellung der für den Betrieb erforderlichen Sachmittel							
<b>Ziele</b> Die Kinder, Jugendlichen und jungen Erwachsenen haben persönliche, soziale und (inter-) kulturelle Kompetenzen entwickelt / Die Kinder, Jugendlichen und jungen Erwachsenen haben Eigenverantwortung und gesellschaftliche Mitverantwortung entwickelt / Die Kinder, Jugendlichen und jungen Erwachsenen vertreten ihre Interessen und beteiligen sich an der Entwicklung einer kinder-, jugendlichen- unfamilienfreundlichen Entwicklung in der Gemeinde							
<b>Auftragsgrundlage</b> SGB, BGB							
<b>Zielgruppe</b> Kinder, Jugendliche und junge Menschen							
<b>Produktverantwortlicher/ Dienststelle</b> Ordnungsamt							
<b>Produktergebnishaushalt Kostenträger 1036601 Gemeindeeigene Spielplätze</b>							
Gemeinde Pudgala							
Nr.	Ertrags- und Aufwandsarten (gemäß §4 Abs. 10 GemHVO-Doppik)	Ergebnisse des HH-Vorvorjahres	Ansätze des HH-Vorjahres inkl.Nachträge	Ansätze des HH-Jahres	Planungsdaten des HH-Folgejahres	Planungsdaten des zweiten HH-Folgejahres	Planungsdaten des dritten HH-Folgejahres
02	+ Zuwendg., allgem. Umlagen u.sonst. Transferertr.	0	400	400	400	400	400
41510001	Erträge aus der Auflösung von SoPo für Zuwendungen	0	400	400	400	400	400
<b>11</b>	<b>Summe der ordentlichen Erträge (Summe der Nummern 1 bis 10)</b>	<b>0</b>	<b>400</b>	<b>400</b>	<b>400</b>	<b>400</b>	<b>400</b>
14	- Aufwendungen für Sach- und Dienstleistungen	207	500	500	500	500	500
52310001	Unterhaltung d. Grundstücke, Außenanlagen, Gebäude und Gebäudeeinrichtungen	207	300	300	300	300	300
52320001	Bewirtschaftung d. Grundstücke, Außenanlagen, Gebäude und Gebäudeeinrichtungen	0	200	200	200	200	200
15	- Abschr. auf immaterielle VG d. AVs u. a.Sachanl./akt. Aufw.	0	600	600	600	600	600
53830001	Afa Betriebsvorrichtungen	0	600	600	600	600	600
20	- Sonstige laufende Aufwendungen	4	0	0	0	0	0
56512001	Verluste aus dem Abgang von Sachanlagen	4	0	0	0	0	0
<b>21</b>	<b>Summe der ordentlichen Aufwend. (Summe der Nr. 12 bis 20)</b>	<b>-211</b>	<b>-1.100</b>	<b>-1.100</b>	<b>-1.100</b>	<b>-1.100</b>	<b>-1.100</b>
<b>22</b>	<b>Ordentliches Ergebnis (Saldo der Nummern 11 und 21)</b>	<b>-211</b>	<b>-700</b>	<b>-700</b>	<b>-700</b>	<b>-700</b>	<b>-700</b>
<b>25</b>	<b>Jahresergebnis (Jahresüberschuss/Jahresfehlbetrag) vor V ä d. Rückl. (22+23-24)</b>	<b>-211</b>	<b>-700</b>	<b>-700</b>	<b>-700</b>	<b>-700</b>	<b>-700</b>

## HHPL Gemeinde Pudgla

<b>Produktfinanzhaushalt Kostenträger 1036601 Gemeindeeigene Spielplätze</b>							
Gemeinde Pudgala							
Nr.	Ein- und Auszahlungsarten (gemäß §4 Abs. 12 GemHVO-Doppik)	Ergebnisse des HH-Vorvorjahres	Ansätze des HH-Vorjahres inkl.Nachträge	Ansätze des HH-Jahres	Planungsdaten des HH-Folgejahres	Planungsdaten des zweiten HH-Folgejahres	Planungsdaten des dritten HH-Folgejahres
13	- Auszahlungen für Sach- und Dienstleistungen	207	500	500	500	500	500
72310001	Unterhaltung d. Grundstücke, Außenanlagen, Gebäude und Gebäudeeinrichtungen	207	300	300	300	300	300
72320001	Bewirtschaftung d. Grundstücke, Außenanlagen, Gebäude und Gebäudeeinrichtungen	0	200	200	200	200	200
<b>18</b>	<b>Summe der ordentlichen Auszahl. (Summe der Nr. 11 bis 17)</b>	<b>207</b>	<b>500</b>	<b>500</b>	<b>500</b>	<b>500</b>	<b>500</b>
<b>19</b>	<b>Saldo der ordentlichen Ein- und Auszahlungen (Saldo der Nummern 10 und 18)</b>	<b>-207</b>	<b>-500</b>	<b>-500</b>	<b>-500</b>	<b>-500</b>	<b>-500</b>
<b>22</b>	<b>Saldo d. ordentl.u. außerordentl. Ein- und Ausz. (Nr. 19+20-21)</b>	<b>-207</b>	<b>-500</b>	<b>-500</b>	<b>-500</b>	<b>-500</b>	<b>-500</b>
22.2	Saldo der ord. und außerord. Ein- und Ausz. nach i. LV. (22+22.1)	-207	-500	-500	-500	-500	-500
<b>40</b>	<b>Finanzmittelüberschuss/Finanzmittelfehlbetrag (Summe d. Nr. 22 u. 39)</b>	<b>-207</b>	<b>-500</b>	<b>-500</b>	<b>-500</b>	<b>-500</b>	<b>-500</b>

## HHPL Gemeinde Pudgala

<b>Produktbeschreibung 51100 Räumliche Planungs- und Entwicklungsmaßnahmen</b>							
Gemeinde Pudgala							
<b>Produktinformation</b>							
<b>Produktbeschreibung</b> Aufstellung, Änderung und Ergänzung Flächennutzungsplan und von Bebauungsplänen. Erstellung und Abschluss Städtebaulicher Verträge. Ortsentwicklung, Verkehrsplanung. Städtebauliche Planung, Städtebauförderung, Verwaltungshonorar Sanierungsträger. Betreuung von Investoren, Bauherren und Ingenieurbüros. Stellungnahmen zu Planungen Dritter. Antragstellung und Bearbeitung von Förderprojekten. Verfahren zur Straßenbenennung und Hausnummernvergabe. Führen der Verzeichnisse							
<b>Ziele</b> geordnete städtebauliche Entwicklung. Identifizierbarkeit der Grundstücke. Übertragung finanz. Belastungen auf Investoren z. Erhaltung d. finanz. Bewegungsfreiheit. Erhaltung finanzieller Möglichkeiten durch Einsatz von Drittmitteln							
<b>Auftragsgrundlage</b> ROG, LPIG, BauGB, LBauO, BauNVO, BNatschG, BimSchG, VOB, HOAI, KAG, KV u.a.							
<b>Zielgruppe</b> alle Einwohner, Bauinteressenten, Grundstückseigentümer, Investoren, Behörden, Nachbargemeinden, sonstige Träger öffentlicher Belange							
<b>Produktverantwortlicher/ Dienststelle</b> Bauamt, Fachbereich Bauleitplanung							
<b>Produktergebnishaushalt Kostenträger 1051100 Räumliche Planungs- und Entwicklungsmaßnahmen</b>							
Gemeinde Pudgala							
Nr.	Ertrags- und Aufwandsarten (gemäß §4 Abs. 10 GemHVO-Doppik)	Ergebnisse des HH-Vorvorjahres	Ansätze des HH-Vorjahres inkl.Nachträge	Ansätze des HH-Jahres	Planungsdaten des HH-Folgejahres	Planungsdaten des zweiten HH-Folgejahres	Planungsdaten des dritten HH-Folgejahres
20	- Sonstige laufende Aufwendungen	15.838	20.000	35.000	38.000	0	0
56250001	Sachverständigen-, Gerichts- u. ähnliche Aufwendu.	15.838	20.000	35.000	38.000	0	0
<b>21</b>	<b>Summe der ordentlichen Aufwend. (Summe der Nr. 12 bis 20)</b>	<b>-15.838</b>	<b>-20.000</b>	<b>-35.000</b>	<b>-38.000</b>	<b>0</b>	<b>0</b>
<b>22</b>	<b>Ordentliches Ergebnis (Saldo der Nummern 11 und 21)</b>	<b>-15.838</b>	<b>-20.000</b>	<b>-35.000</b>	<b>-38.000</b>	<b>0</b>	<b>0</b>
<b>25</b>	<b>Jahresergebnis (Jahresüberschuss/Jahresfehlbetrag) vor V ä d. Rückl. (22+23-24)</b>	<b>-15.838</b>	<b>-20.000</b>	<b>-35.000</b>	<b>-38.000</b>	<b>0</b>	<b>0</b>
<b>Erläuterungen - Produktergebnishaushalt Kostenträger 1051100 Räumliche Planungs- und Entwicklungsmaßnahmen</b>							
<b>Erläuterung zu 56250001</b>							
Aufstellung Flächennutzungsplan							

## HHPL Gemeinde Pudgala

### Produktfinanzhaushalt Kostenträger 1051100 Räumliche Planungs- und Entwicklungsmaßnahmen

Gemeinde Pudgala

Nr.	Ein- und Auszahlungsarten (gemäß §4 Abs. 12 GemHVO-Doppik)	Ergebnisse des HH-Vorvorjahres	Ansätze des HH-Vorjahres inkl.Nachträge	Ansätze des HH-Jahres	Planungsdaten des HH-Folgejahres	Planungsdaten des zweiten HH-Folgejahres	Planungsdaten des dritten HH-Folgejahres
13	- Auszahlungen für Sach- und Dienstleistungen	43	100	100	100	100	100
72551001	an private Unternehmen	43	100	100	100	100	100
17	- Sonstige laufende Auszahlungen	15.838	20.000	35.000	38.000	0	0
76250001	Sachverständigen-, Gerichts- u. ähnliche Auszahlg. Sachverständige	15.838	20.000	35.000	38.000	0	0
<b>18</b>	<b>Summe der ordentlichen Auszahl. (Summe der Nr. 11 bis 17)</b>	<b>15.881</b>	<b>20.100</b>	<b>35.100</b>	<b>38.100</b>	<b>100</b>	<b>100</b>
<b>19</b>	<b>Saldo der ordentlichen Ein- und Auszahlungen (Saldo der Nummern 10 und 18)</b>	<b>-15.881</b>	<b>-20.100</b>	<b>-35.100</b>	<b>-38.100</b>	<b>-100</b>	<b>-100</b>
<b>22</b>	<b>Saldo d. ordentl.u. außerordentl. Ein- und Ausz. (Nr. 19+20-21)</b>	<b>-15.881</b>	<b>-20.100</b>	<b>-35.100</b>	<b>-38.100</b>	<b>-100</b>	<b>-100</b>
22.2	Saldo der ord. und außerord. Ein- und Ausz. nach i. LV. (22+22.1)	-15.881	-20.100	-35.100	-38.100	-100	-100
<b>40</b>	<b>Finanzmittelüberschuss/Finanzmittelfehlbetrag (Summe d. Nr. 22 u. 39)</b>	<b>-15.881</b>	<b>-20.100</b>	<b>-35.100</b>	<b>-38.100</b>	<b>-100</b>	<b>-100</b>

## HHPL Gemeinde Pudgla

<b>Produktbeschreibung 52300 Denkmalschutz- und pflege</b>							
Gemeinde Pudgala							
<b>Produktinformation</b>							
<b>Produktbeschreibung</b> Unterhaltung Bewirtschaftung und Pflege der historischen denkmalgeschützten Gebäude und Anlagen							
<b>Ziele</b> Erhaltung der Gebäude und Anlagen							
<b>Auftragsgrundlage</b> Beschlüsse der Organe							
<b>Zielgruppe</b> Verein, Einwohner/innen, Urlauber, Allgemeinheit							
<b>Produktverantwortlicher/ Dienststelle</b> Fachdienst Bauen							
<b>Produktergebnishaushalt Kostenträger 1052300 Bockwindmühle</b>							
Gemeinde Pudgala							
Nr.	Ertrags- und Aufwandsarten (gemäß §4 Abs. 10 GemHVO-Doppik)	Ergebnisse des HH-Vorvorjahres	Ansätze des HH-Vorjahres inkl.Nachträge	Ansätze des HH-Jahres	Planungsdaten des HH-Folgejahres	Planungsdaten des zweiten HH-Folgejahres	Planungsdaten des dritten HH-Folgejahres
02	+ Zuwendg., allgem. Umlagen u.sonst. Transferertr.	0	0	700	700	700	700
41510001	Erträge aus der Auflösung von SoPo für Zuwendungen	0	0	700	700	700	700
06	+ Kostenerstattungen und Kostenumlagen	839	900	1.000	1.000	1.000	1.000
44259001	Kostenerst./umlagen vom sonstigen privaten Bereich	839	900	1.000	1.000	1.000	1.000
<b>11</b>	<b>Summe der ordentlichen Erträge (Summe der Nummern 1 bis 10)</b>	<b>839</b>	<b>900</b>	<b>1.700</b>	<b>1.700</b>	<b>1.700</b>	<b>1.700</b>
15	- Abschr. auf immaterielle VG d. AVs u. a.Sachanl./akt. Aufw.	0	100	800	800	800	700
53490001	mit sonstigen Gebäuden	0	0	700	700	700	700
53830001	Afa Betriebsvorrichtungen	0	100	100	100	100	0
17	- Zuwendungen, Umlagen und sonstige Transferaufwendungen	0	0	7.600	0	0	0
54159001	Zuweisungen an den sonstigen privaten Bereich	0	0	7.600	0	0	0
20	- Sonstige laufende Aufwendungen	395	1.700	1.800	1.800	1.800	1.800
56411001	Gebäudeversicherungen	395	1.700	1.800	1.800	1.800	1.800
<b>21</b>	<b>Summe der ordentlichen Aufwend. (Summe der Nr. 12 bis 20)</b>	<b>-395</b>	<b>-1.800</b>	<b>-10.200</b>	<b>-2.600</b>	<b>-2.600</b>	<b>-2.500</b>
<b>22</b>	<b>Ordentliches Ergebnis (Saldo der Nummern 11 und 21)</b>	<b>444</b>	<b>-900</b>	<b>-8.500</b>	<b>-900</b>	<b>-900</b>	<b>-800</b>
<b>25</b>	<b>Jahresergebnis (Jahresüberschuss/Jahresfehlbetrag) vor Vä d. Rückl. (22+23-24)</b>	<b>444</b>	<b>-900</b>	<b>-8.500</b>	<b>-900</b>	<b>-900</b>	<b>-800</b>

## HHPL Gemeinde Pudgla

<b>Produktfinanzhaushalt Kostenträger 1052300 Bockwindmühle</b>							
Gemeinde Pudgala							
Nr.	Ein- und Auszahlungsarten (gemäß §4 Abs. 12 GemHVO-Doppik)	Ergebnisse des HH-Vorvorjahres	Ansätze des HH-Vorjahres inkl.Nachträge	Ansätze des HH-Jahres	Planungsdaten des HH-Folgejahres	Planungsdaten des zweiten HH-Folgejahres	Planungsdaten des dritten HH-Folgejahres
06	+ Kostenerstattungen und Kostenumlagen	839	900	1.000	1.000	1.000	1.000
64259001	Kostenerstattungen vom sonstigen privaten Bereich	839	900	1.000	1.000	1.000	1.000
<b>10</b>	<b>Summe der ordentlichen Einzahlungen (Summe d. Nr. 1-9)</b>	<b>839</b>	<b>900</b>	<b>1.000</b>	<b>1.000</b>	<b>1.000</b>	<b>1.000</b>
14	- Zuwendg., Umlagen u. sonstige Transferauszahlg.	0	0	7.600	0	0	0
74159001	Zuwendu. f. lfd. Zwecke an d. sonst. priv. Bereich	0	0	7.600	0	0	0
17	- Sonstige laufende Auszahlungen	1.678	1.700	1.800	1.800	1.800	1.800
76411001	Gebäudeversicherungen	1.678	1.700	1.800	1.800	1.800	1.800
<b>18</b>	<b>Summe der ordentlichen Auszahl. (Summe der Nr. 11 bis 17)</b>	<b>1.678</b>	<b>1.700</b>	<b>9.400</b>	<b>1.800</b>	<b>1.800</b>	<b>1.800</b>
<b>19</b>	<b>Saldo der ordentlichen Ein- und Auszahlungen (Saldo der Nummern 10 und 18)</b>	<b>-839</b>	<b>-800</b>	<b>-8.400</b>	<b>-800</b>	<b>-800</b>	<b>-800</b>
<b>22</b>	<b>Saldo d. ordentl.u. außerordentl. Ein- und Ausz. (Nr. 19+20-21)</b>	<b>-839</b>	<b>-800</b>	<b>-8.400</b>	<b>-800</b>	<b>-800</b>	<b>-800</b>
22.2	Saldo der ord. und außerord. Ein- und Ausz. nach i. LV. (22+22.1)	-839	-800	-8.400	-800	-800	-800
<b>40</b>	<b>Finanzmittelüberschuss/Finanzmittelfehlbetrag (Summe d. Nr. 22 u. 39)</b>	<b>-839</b>	<b>-800</b>	<b>-8.400</b>	<b>-800</b>	<b>-800</b>	<b>-800</b>

## HHPL Gemeinde Pudgla

<b>Produktbeschreibung 54000 Konzessionsabgaben</b>							
Gemeinde Pudgla							
<b>Produktinformation</b>							
<b>Produktbeschreibung</b> Konzessionsabgaben für Gas und Elektro							
<b>Ziele</b> Bereitstellung des öffentlichen Raumes für Leitungen und Anlagen der Versorger							
<b>Auftragsgrundlage</b> Verträge							
<b>Zielgruppe</b> Gemeinde, Versorger, Nutzer							
<b>Produktverantwortlicher/ Dienststelle</b> Kämmerei							
<b>Produktergebnishaushalt Kostenträger 1054000 Konzessionsabgaben</b>							
Gemeinde Pudgla							
Nr.	Ertrags- und Aufwandsarten (gemäß §4 Abs. 10 GemHVO-Doppik)	Ergebnisse des HH-Vorvorjahres	Ansätze des HH-Vorjahres inkl.Nachträge	Ansätze des HH-Jahres	Planungsdaten des HH-Folgejahres	Planungsdaten des zweiten HH-Folgejahres	Planungsdaten des dritten HH-Folgejahres
10	+ Sonstige laufende Erträge	9.033	11.000	15.000	15.000	15.000	15.000
46250001	Konzessionsabgaben	9.033	11.000	15.000	15.000	15.000	15.000
<b>11</b>	<b>Summe der ordentlichen Erträge (Summe der Nummern 1 bis 10)</b>	<b>9.033</b>	<b>11.000</b>	<b>15.000</b>	<b>15.000</b>	<b>15.000</b>	<b>15.000</b>
<b>22</b>	<b>Ordentliches Ergebnis (Saldo der Nummern 11 und 21)</b>	<b>9.033</b>	<b>11.000</b>	<b>15.000</b>	<b>15.000</b>	<b>15.000</b>	<b>15.000</b>
<b>25</b>	<b>Jahresergebnis (Jahresüberschuss/Jahresfehlbetrag) vor V ä d. Rückl. (22+23-24)</b>	<b>9.033</b>	<b>11.000</b>	<b>15.000</b>	<b>15.000</b>	<b>15.000</b>	<b>15.000</b>

## HHPL Gemeinde Pudagla

<b>Produktfinanzhaushalt Kostenträger 1054000 Konzessionsabgaben</b>							
Gemeinde Pudgala							
Nr.	Ein- und Auszahlungsarten (gemäß §4 Abs. 12 GemHVO-Doppik)	Ergebnisse des HH-Vorvorjahres	Ansätze des HH-Vorjahres inkl.Nachträge	Ansätze des HH-Jahres	Planungsdaten des HH-Folgejahres	Planungsdaten des zweiten HH-Folgejahres	Planungsdaten des dritten HH-Folgejahres
09	+ Sonstige laufende Einzahlungen	11.367	11.000	15.000	15.000	15.000	15.000
66250001	Konzessionsabgaben	11.367	11.000	15.000	15.000	15.000	15.000
<b>10</b>	<b>Summe der ordentlichen Einzahlungen (Summe d. Nr. 1-9)</b>	<b>11.367</b>	<b>11.000</b>	<b>15.000</b>	<b>15.000</b>	<b>15.000</b>	<b>15.000</b>
<b>19</b>	<b>Saldo der ordentlichen Ein- und Auszahlungen (Saldo der Nummern 10 und 18)</b>	<b>11.367</b>	<b>11.000</b>	<b>15.000</b>	<b>15.000</b>	<b>15.000</b>	<b>15.000</b>
<b>22</b>	<b>Saldo d. ordentl.u. außerordentl. Ein- und Ausz. (Nr. 19+20-21)</b>	<b>11.367</b>	<b>11.000</b>	<b>15.000</b>	<b>15.000</b>	<b>15.000</b>	<b>15.000</b>
22.2	Saldo der ord. und außerord. Ein- und Ausz. nach i. LV. (22+22.1)	11.367	11.000	15.000	15.000	15.000	15.000
<b>40</b>	<b>Finanzmittelüberschuss/Finanzmittelfehlbetrag (Summe d. Nr. 22 u. 39)</b>	<b>11.367</b>	<b>11.000</b>	<b>15.000</b>	<b>15.000</b>	<b>15.000</b>	<b>15.000</b>

## HHPL Gemeinde Pudgla

<b>Produktbeschreibung 54100 Straßen, Wege und Plätze</b>							
Gemeinde Pudgala							
<b>Produktinformation</b>							
<b>Produktbeschreibung</b> Neu -, Um - und Ausbau sowie Unterhaltung und Bewirtschaftung von öffentl. Verkehrsflächen und Ingenieurbauwerken, Oberflächenentwässerung, Signalanlagen, Verkehrszeichen, Beantragung und Bearbeitung von Förderanträgen, Abrechnung von Erschließungs -und Ausbaumaßnahmen, Berechnung und Bearbeitung von Ausbau -und Erschließungsbeiträgen, Zinsen für Darlehen							
<b>Ziele</b> Herstellung und Erhalt der Verkehrssicherheit, Substanzerhaltung, Erschließung neuer Baugebiete, Verkehrsverbesserung und Verkehrsberuhigung, Mängelbeseitigung, Bürgerinformation							
<b>Auftragsgrundlage</b> HOAI, VOB, BauGB, StrWG, KAG, weitere Bundes -und Landesgesetze							
<b>Zielgruppe</b> alle Einwohner, Verkehrsteilnehmer							
<b>Produktverantwortlicher/ Dienststelle</b> Bauamt, Fachbereich Bauverwaltung							
<b>Produktresultatshaushalt Kostenträger 1054100 Gemeindestraßen, -wege, -plätze, Haltestellen und Parkplätze</b>							
Gemeinde Pudgala							
Nr.	Ertrags- und Aufwandsarten (gemäß §4 Abs. 10 GemHVO-Doppik)	Ergebnisse des HH-Vorvorjahres	Ansätze des HH-Vorjahres inkl.Nachträge	Ansätze des HH-Jahres	Planungsdaten des HH-Folgejahres	Planungsdaten des zweiten HH-Folgejahres	Planungsdaten des dritten HH-Folgejahres
02	+ Zuwendg., allgem. Umlagen u.sonst. Transferertr.	0	16.000	12.200	12.200	12.200	12.200
41510001	Erträge aus der Auflösung von SoPo für Zuwendungen	0	16.000	12.200	12.200	12.200	12.200
04	+ Öffentlich-rechtliche Leistungsentgelte	0	3.800	3.800	3.800	3.800	3.800
43700001	Erträge aus der Auflösung von Sonderposten für Bei träge und ähnliche Entgelte	0	3.800	3.800	3.800	3.800	3.800
06	+ Kostenerstattungen und Kostenumlagen	6.000	0	0	0	0	0
44243001	Kostenerstattungen von Gemeinden und Gemeindeverb.	6.000	0	0	0	0	0
<b>11</b>	<b>Summe der ordentlichen Erträge (Summe der Nummern 1 bis 10)</b>	<b>6.000</b>	<b>19.800</b>	<b>16.000</b>	<b>16.000</b>	<b>16.000</b>	<b>16.000</b>
14	- Aufwendungen für Sach- und Dienstleistungen	7.137	8.000	12.000	10.000	10.000	10.000
52330001	Unterhaltung des Infrastrukturvermögens	7.137	8.000	12.000	10.000	10.000	10.000
15	- Abschr. auf immaterielle VG d. AVs u. a.Sachanl./akt. Aufw.	0	37.200	32.900	32.900	32.900	32.900
53230001	Geleistete Investitionszuschüsse	0	8.500	4.200	4.200	4.200	4.200
53580001	Straßen, Wege, Plätze und Verkehrslenkungsanlagen	0	28.600	28.600	28.600	28.600	28.600
53590001	Sonstige Bauten des Infrastrukturvermögens	0	100	100	100	100	100
20	- Sonstige laufende Aufwendungen	3.692	100	100	100	200	100
56430001	Sonstige Beiträge	10	0	0	0	0	0
56512001	Verluste aus dem Abgang von Sachanlagen	3.673	0	0	0	0	0
56813001	Grundsteuer B für gemeindeeigene Grundstücke	10	100	100	100	200	100

## HHPL Gemeinde Pudgla

### Produktresultatshaushalt Kostenträger 1054100 Gemeindestraßen, -wege, -plätze, Haltestellen und Parkplätze

Gemeinde Pudgla

Nr.	Ertrags- und Aufwandsarten (gemäß §4 Abs. 10 GemHVO-Doppik)	Ergebnisse des HH-Vorvorjahres	Ansätze des HH-Vorjahres inkl.Nachträge	Ansätze des HH-Jahres	Planungsdaten des HH-Folgejahres	Planungsdaten des zweiten HH-Folgejahres	Planungsdaten des dritten HH-Folgejahres
21	<b>Summe der ordentlichen Aufwend. (Summe der Nr. 12 bis 20)</b>	<b>-10.829</b>	<b>-45.300</b>	<b>-45.000</b>	<b>-43.000</b>	<b>-43.100</b>	<b>-43.000</b>
22	<b>Ordentliches Ergebnis (Saldo der Nummern 11 und 21)</b>	<b>-4.829</b>	<b>-25.500</b>	<b>-29.000</b>	<b>-27.000</b>	<b>-27.100</b>	<b>-27.000</b>
25	<b>Jahresergebnis (Jahresüberschuss/Jahresfehlbetrag) vor V ä d. Rückl. (22+23-24)</b>	<b>-4.829</b>	<b>-25.500</b>	<b>-29.000</b>	<b>-27.000</b>	<b>-27.100</b>	<b>-27.000</b>

## HHPL Gemeinde Pudagla

<b>Produktfinanzhaushalt Kostenträger 1054100 Gemeindestraßen, -wege, -plätze, Haltestellen und Parkplätze</b>							
Gemeinde Pudgala							
Nr.	Ein- und Auszahlungsarten (gemäß §4 Abs. 12 GemHVO-Doppik)	Ergebnisse des HH-Vorvorjahres	Ansätze des HH-Vorjahres inkl.Nachträge	Ansätze des HH-Jahres	Planungsdaten des HH-Folgejahres	Planungsdaten des zweiten HH-Folgejahres	Planungsdaten des dritten HH-Folgejahres
06	+ Kostenerstattungen und Kostenumlagen	6.000	0	0	0	0	0
64243001	Kostenerstattungen v. Gemeinden u. Gem.verbänden	6.000	0	0	0	0	0
<b>10</b>	<b>Summe der ordentlichen Einzahlungen (Summe d. Nr. 1-9)</b>	<b>6.000</b>	<b>0</b>	<b>0</b>	<b>0</b>	<b>0</b>	<b>0</b>
13	- Auszahlungen für Sach- und Dienstleistungen	7.137	8.000	12.000	10.000	10.000	10.000
72330001	Unterhaltung des Infrastrukturvermögens	7.137	8.000	12.000	10.000	10.000	10.000
17	- Sonstige laufende Auszahlungen	20	100	100	100	200	100
76430001	Sonstige Beiträge	10	0	0	0	0	0
76813001	Grundsteuer B für gemeindeeigene Grundstücke	10	100	100	100	200	100
<b>18</b>	<b>Summe der ordentlichen Auszahl. (Summe der Nr. 11 bis 17)</b>	<b>7.157</b>	<b>8.100</b>	<b>12.100</b>	<b>10.100</b>	<b>10.200</b>	<b>10.100</b>
<b>19</b>	<b>Saldo der ordentlichen Ein- und Auszahlungen (Saldo der Nummern 10 und 18)</b>	<b>-1.157</b>	<b>-8.100</b>	<b>-12.100</b>	<b>-10.100</b>	<b>-10.200</b>	<b>-10.100</b>
<b>22</b>	<b>Saldo d. ordentl.u. außerordentl. Ein- und Ausz. (Nr. 19+20-21)</b>	<b>-1.157</b>	<b>-8.100</b>	<b>-12.100</b>	<b>-10.100</b>	<b>-10.200</b>	<b>-10.100</b>
22.2	Saldo der ord. und außerord. Ein- und Ausz. nach i. LV. (22+22.1)	-1.157	-8.100	-12.100	-10.100	-10.200	-10.100
24	+ Einzahlungen a. Beiträgen u. ähnlichen Entgelten	69.469	0	0	0	0	0
68260001	Anzahlungen für Beiträge	69.469	0	0	0	0	0
<b>31</b>	<b>Summe der Einzahlungen aus Investitionstätigkeit (Summe der Nummern 23 bis 30)</b>	<b>69.469</b>	<b>0</b>	<b>0</b>	<b>0</b>	<b>0</b>	<b>0</b>
33	- Auszahlungen für Sachanlagen	69.469	0	9.600	0	0	0
78531001	Auszahlungen für den Erwerb von Infrastrukturvermögen, einschließl. Grundstück	0	0	9.600	0	0	0
78532001	Auszahlungen für Baumaßnahmen (Herstellungskosten)	69.469	0	0	0	0	0
<b>38</b>	<b>Summe der Auszahlungen aus Investitionstätigkeit (Summe der Nummern 32 bis 37)</b>	<b>69.469</b>	<b>0</b>	<b>9.600</b>	<b>0</b>	<b>0</b>	<b>0</b>
<b>39</b>	<b>Saldo der Ein- und Auszahlungen aus Investitionstätigkeit (Saldo der Nr.31 u.38)</b>	<b>0</b>	<b>0</b>	<b>-9.600</b>	<b>0</b>	<b>0</b>	<b>0</b>
<b>40</b>	<b>Finanzmittelüberschuss/Finanzmittelfehlbetrag (Summe d. Nr. 22 u. 39)</b>	<b>-1.157</b>	<b>-8.100</b>	<b>-21.700</b>	<b>-10.100</b>	<b>-10.200</b>	<b>-10.100</b>

## HHPL Gemeinde Pudgla

<b>Produktbeschreibung 54101 Straßenbeleuchtung</b>							
Gemeinde Pudgla							
<b>Produktinformation</b>							
<b>Produktbeschreibung</b> Neu -, Um -und Ausbau sowie Unterhaltung und Bewirtschaftung der Straßenbeleuchtung. Beantragung und Bearbeitung von Förderanträgen. Berechnung und Bearbeitung von Ausbau -und Erschließungsbeiträgen							
<b>Ziele</b> Herstellung und Erhalt der Verkehrssicherheit, Substanzerhaltung . Verkehrsverbesserung und Verkehrsberuhigung. Mängelbeseitigung, Bürgerinformation							
<b>Auftragsgrundlage</b> HOAI, VOB, BauGB, StrWG, KAG, weitere Bundes -und Landesgesetze							
<b>Zielgruppe</b> alle Einwohner, Verkehrsteilnehmer							
<b>Produktverantwortlicher/ Dienststelle</b> Bauamt, Fachbereich Bauverwaltung							
<b>Produktergebnishaushalt Kostenträger 1054101 Straßenbeleuchtung</b>							
Gemeinde Pudgla							
Nr.	Ertrags- und Aufwandsarten (gemäß §4 Abs. 10 GemHVO-Doppik)	Ergebnisse des HH-Vorvorjahres	Ansätze des HH-Vorjahres inkl.Nachträge	Ansätze des HH-Jahres	Planungsdaten des HH-Folgejahres	Planungsdaten des zweiten HH-Folgejahres	Planungsdaten des dritten HH-Folgejahres
02	+ Zuwendg., allgem. Umlagen u.sonst. Transferertr.	0	500	500	500	500	500
41510001	Erträge aus der Auflösung von SoPo für Zuwendungen	0	500	500	500	500	500
04	+ Öffentlich-rechtliche Leistungsentgelte	0	500	500	500	500	500
43700001	Erträge aus der Auflösung von Sonderposten für Bei träge und ähnliche Entgelte	0	500	500	500	500	500
06	+ Kostenerstattungen und Kostenumlagen	4.984	300	0	0	0	0
44251001	Kostenerstattungen von privaten Unternehmen	4.984	300	0	0	0	0
<b>11</b>	<b>Summe der ordentlichen Erträge (Summe der Nummern 1 bis 10)</b>	<b>4.984</b>	<b>1.300</b>	<b>1.000</b>	<b>1.000</b>	<b>1.000</b>	<b>1.000</b>
14	- Aufwendungen für Sach- und Dienstleistungen	13.287	9.000	9.000	9.000	9.000	9.000
52260001	Strom	12.490	8.000	8.000	8.000	8.000	8.000
52330001	Unterhaltung des Infrastrukturvermögens	797	1.000	1.000	1.000	1.000	1.000
15	- Abschr. auf immaterielle VG d. AVs u. a.Sachanl./akt. Aufw.	0	1.300	1.300	1.300	1.300	1.300
53580001	Straßen, Wege, Plätze und Verkehrslenkungsanlagen	0	1.300	1.300	1.300	1.300	1.300
<b>21</b>	<b>Summe der ordentlichen Aufwend. (Summe der Nr. 12 bis 20)</b>	<b>-13.287</b>	<b>-10.300</b>	<b>-10.300</b>	<b>-10.300</b>	<b>-10.300</b>	<b>-10.300</b>
<b>22</b>	<b>Ordentliches Ergebnis (Saldo der Nummern 11 und 21)</b>	<b>-8.303</b>	<b>-9.000</b>	<b>-9.300</b>	<b>-9.300</b>	<b>-9.300</b>	<b>-9.300</b>
<b>25</b>	<b>Jahresergebnis (Jahresüberschuss/Jahresfehlbetrag) vor V ä d. Rückl. (22+23-24)</b>	<b>-8.303</b>	<b>-9.000</b>	<b>-9.300</b>	<b>-9.300</b>	<b>-9.300</b>	<b>-9.300</b>

## HHPL Gemeinde Pudagla

<b>Produktfinanzhaushalt Kostenträger 1054101 Straßenbeleuchtung</b>							
Gemeinde Pudgala							
Nr.	Ein- und Auszahlungsarten (gemäß §4 Abs. 12 GemHVO-Doppik)	Ergebnisse des HH-Vorvorjahres	Ansätze des HH-Vorjahres inkl.Nachträge	Ansätze des HH-Jahres	Planungsdaten des HH-Folgejahres	Planungsdaten des zweiten HH-Folgejahres	Planungsdaten des dritten HH-Folgejahres
06	+ Kostenerstattungen und Kostenumlagen	4.984	300	0	0	0	0
64251001	Kostenerstattungen von privaten Unternehmen	4.984	300	0	0	0	0
<b>10</b>	<b>Summe der ordentlichen Einzahlungen (Summe d. Nr. 1-9)</b>	<b>4.984</b>	<b>300</b>	<b>0</b>	<b>0</b>	<b>0</b>	<b>0</b>
13	- Auszahlungen für Sach- und Dienstleistungen	2.948	9.000	9.000	9.000	9.000	9.000
72260001	Strom	2.165	8.000	8.000	8.000	8.000	8.000
72330001	Unterhaltung des Infrastrukturvermögens	783	1.000	1.000	1.000	1.000	1.000
<b>18</b>	<b>Summe der ordentlichen Auszahl. (Summe der Nr. 11 bis 17)</b>	<b>2.948</b>	<b>9.000</b>	<b>9.000</b>	<b>9.000</b>	<b>9.000</b>	<b>9.000</b>
<b>19</b>	<b>Saldo der ordentlichen Ein- und Auszahlungen (Saldo der Nummern 10 und 18)</b>	<b>2.037</b>	<b>-8.700</b>	<b>-9.000</b>	<b>-9.000</b>	<b>-9.000</b>	<b>-9.000</b>
<b>22</b>	<b>Saldo d. ordentl.u. außerordentl. Ein- und Ausz. (Nr. 19+20-21)</b>	<b>2.037</b>	<b>-8.700</b>	<b>-9.000</b>	<b>-9.000</b>	<b>-9.000</b>	<b>-9.000</b>
22.2	Saldo der ord. und außerord. Ein- und Ausz. nach i. LV. (22+22.1)	2.037	-8.700	-9.000	-9.000	-9.000	-9.000
33	- Auszahlungen für Sachanlagen	3.289	5.000	10.000	5.000	5.000	0
78532001	Auszahlungen für Baumaßnahmen (Herstellungskosten)	3.289	5.000	10.000	5.000	5.000	0
<b>38</b>	<b>Summe der Auszahlungen aus Investitionstätigkeit (Summe der Nummern 32 bis 37)</b>	<b>3.289</b>	<b>5.000</b>	<b>10.000</b>	<b>5.000</b>	<b>5.000</b>	<b>0</b>
<b>39</b>	<b>Saldo der Ein- und Auszahlungen aus Investitionstätigkeit (Saldo der Nr.31 u.38)</b>	<b>-3.289</b>	<b>-5.000</b>	<b>-10.000</b>	<b>-5.000</b>	<b>-5.000</b>	<b>0</b>
<b>40</b>	<b>Finanzmittelüberschuss/Finanzmittelfehlbetrag (Summe d. Nr. 22 u. 39)</b>	<b>-1.252</b>	<b>-13.700</b>	<b>-19.000</b>	<b>-14.000</b>	<b>-14.000</b>	<b>-9.000</b>

## HHPL Gemeinde Pudgala

<b>Produktbeschreibung 54102 Straßenreinigung und Winterdienst</b>							
Gemeinde Pudgala							
<b>Produktinformation</b>							
<b>Produktbeschreibung</b> Organisation der Straßenreinigung und des Winterdienstes, Mitwirkung bei der Ermittlung der Kalkulationsdaten. Vergabe und Kontrolle der Reinigungslasten, Beseitigung von Leistungsstörungen. Überwachung der Reinigungspflichten v. Grundstückseigentümern. Allgemeine Rechtsfragen. Vertragsänderungen Straßenreinigung Winterdienst. Überwachung und Ausschreibung der Straßenreinigung und des Winterdienstes, Überprüfung der Rechnungslegung							
<b>Ziele</b> Gepflegtes Bild der Gemeinden. Verkehrssicherheit für Fußgänger, Radfahrer und Kraftfahrer							
<b>Auftragsgrundlage</b> Straßen- und Wegegesetz. Ortssatzungen. Vergabevorschriften							
<b>Zielgruppe</b> Straßenbenutzer und -anlieger. Verkehrsteilnehmer. Grundstückseigentümer. Bürger(-innen)							
<b>Produktverantwortlicher/ Dienststelle</b> Bauamt							
<b>Produktergebnishaushalt Kostenträger 1054102 Straßenreinigung und Winterdienst</b>							
Gemeinde Pudgala							
Nr.	Ertrags- und Aufwandsarten (gemäß §4 Abs. 10 GemHVO-Doppik)	Ergebnisse des HH-Vorvorjahres	Ansätze des HH-Vorjahres inkl.Nachträge	Ansätze des HH-Jahres	Planungsdaten des HH-Folgejahres	Planungsdaten des zweiten HH-Folgejahres	Planungsdaten des dritten HH-Folgejahres
14	- Aufwendungen für Sach- und Dienstleistungen	4.101	5.500	5.500	5.500	5.500	5.500
52210001	Abfall	937	1.500	1.500	1.500	1.500	1.500
52330001	Unterhaltung des Infrastrukturvermögens	3.164	4.000	4.000	4.000	4.000	4.000
<b>21</b>	<b>Summe der ordentlichen Aufwend. (Summe der Nr. 12 bis 20)</b>	<b>-4.101</b>	<b>-5.500</b>	<b>-5.500</b>	<b>-5.500</b>	<b>-5.500</b>	<b>-5.500</b>
<b>22</b>	<b>Ordentliches Ergebnis (Saldo der Nummern 11 und 21)</b>	<b>-4.101</b>	<b>-5.500</b>	<b>-5.500</b>	<b>-5.500</b>	<b>-5.500</b>	<b>-5.500</b>
<b>25</b>	<b>Jahresergebnis (Jahresüberschuss/Jahresfehlbetrag) vor V ä d. Rückl. (22+23-24)</b>	<b>-4.101</b>	<b>-5.500</b>	<b>-5.500</b>	<b>-5.500</b>	<b>-5.500</b>	<b>-5.500</b>

## HHPL Gemeinde Pudgla

<b>Produktfinanzhaushalt Kostenträger 1054102 Straßenreinigung und Winterdienst</b>							
Gemeinde Pudgala							
Nr.	Ein- und Auszahlungsarten (gemäß §4 Abs. 12 GemHVO-Doppik)	Ergebnisse des HH-Vorvorjahres	Ansätze des HH-Vorjahres inkl.Nachträge	Ansätze des HH-Jahres	Planungsdaten des HH-Folgejahres	Planungsdaten des zweiten HH-Folgejahres	Planungsdaten des dritten HH-Folgejahres
13	- Auszahlungen für Sach- und Dienstleistungen	3.578	5.500	5.500	5.500	5.500	5.500
72210001	Abfall	937	1.500	1.500	1.500	1.500	1.500
72330001	Unterhaltung des Infrastrukturvermögens	2.641	4.000	4.000	4.000	4.000	4.000
<b>18</b>	<b>Summe der ordentlichen Auszahl. (Summe der Nr. 11 bis 17)</b>	<b>3.578</b>	<b>5.500</b>	<b>5.500</b>	<b>5.500</b>	<b>5.500</b>	<b>5.500</b>
<b>19</b>	<b>Saldo der ordentlichen Ein- und Auszahlungen (Saldo der Nummern 10 und 18)</b>	<b>-3.578</b>	<b>-5.500</b>	<b>-5.500</b>	<b>-5.500</b>	<b>-5.500</b>	<b>-5.500</b>
<b>22</b>	<b>Saldo d. ordentl.u. außerordentl. Ein- und Ausz. (Nr. 19+20-21)</b>	<b>-3.578</b>	<b>-5.500</b>	<b>-5.500</b>	<b>-5.500</b>	<b>-5.500</b>	<b>-5.500</b>
22.2	Saldo der ord. und außerord. Ein- und Ausz. nach i. LV. (22+22.1)	-3.578	-5.500	-5.500	-5.500	-5.500	-5.500
<b>40</b>	<b>Finanzmittelüberschuss/Finanzmittelfehlbetrag (Summe d. Nr. 22 u. 39)</b>	<b>-3.578</b>	<b>-5.500</b>	<b>-5.500</b>	<b>-5.500</b>	<b>-5.500</b>	<b>-5.500</b>

## HHPL Gemeinde Pudgala

<b>Produktbeschreibung 55200 Wasser- und Bodenverband</b>							
Gemeinde Pudgala							
<b>Produktinformation</b>							
<b>Produktbeschreibung</b> Mitgliedschaft im Wasser- und Bodenverband Insel Usedom-Peenestrom. Umlage der Beiträge							
<b>Ziele</b> Umlage der WBV-Beiträge auf die Grundstückseigentümer							
<b>Auftragsgrundlage</b> Wasserhaushaltsgesetz, Wassergesetz, WBV-Satzungen							
<b>Zielgruppe</b> Wasser- und Bodenverbände, Umlageschuldner							
<b>Produktverantwortlicher/ Dienststelle</b> Zentrale Finanzdienstleistungen							
<b>Produktergebnishaushalt Kostenträger 1055200 Wasser- und Bodenverband</b>							
Gemeinde Pudgala							
Nr.	Ertrags- und Aufwandsarten (gemäß §4 Abs. 10 GemHVO-Doppik)	Ergebnisse des HH-Vorvorjahres	Ansätze des HH-Vorjahres inkl.Nachträge	Ansätze des HH-Jahres	Planungsdaten des HH-Folgejahres	Planungsdaten des zweiten HH-Folgejahres	Planungsdaten des dritten HH-Folgejahres
04	+ Öffentlich-rechtliche Leistungsentgelte	21.485	21.500	32.000	32.000	32.000	32.000
43291001	Umlage WBV	21.485	21.500	32.000	32.000	32.000	32.000
<b>11</b>	<b>Summe der ordentlichen Erträge (Summe der Nummern 1 bis 10)</b>	<b>21.485</b>	<b>21.500</b>	<b>32.000</b>	<b>32.000</b>	<b>32.000</b>	<b>32.000</b>
14	- Aufwendungen für Sach- und Dienstleistungen	34.226	33.000	32.000	32.000	32.000	32.000
52544001	Kostenerstattungen an Zweckverbände und dergl.	34.226	33.000	32.000	32.000	32.000	32.000
<b>21</b>	<b>Summe der ordentlichen Aufwend. (Summe der Nr. 12 bis 20)</b>	<b>-34.226</b>	<b>-33.000</b>	<b>-32.000</b>	<b>-32.000</b>	<b>-32.000</b>	<b>-32.000</b>
<b>22</b>	<b>Ordentliches Ergebnis (Saldo der Nummern 11 und 21)</b>	<b>-12.741</b>	<b>-11.500</b>	<b>0</b>	<b>0</b>	<b>0</b>	<b>0</b>
<b>25</b>	<b>Jahresergebnis (Jahresüberschuss/Jahresfehlbetrag) vor V ä d. Rückl. (22+23-24)</b>	<b>-12.741</b>	<b>-11.500</b>	<b>0</b>	<b>0</b>	<b>0</b>	<b>0</b>

## HHPL Gemeinde Pudagla

<b>Produktfinanzhaushalt Kostenträger 1055200 Wasser- und Bodenverband</b>							
Gemeinde Pudgala							
Nr.	Ein- und Auszahlungsarten (gemäß §4 Abs. 12 GemHVO-Doppik)	Ergebnisse des HH-Vorvorjahres	Ansätze des HH-Vorjahres inkl.Nachträge	Ansätze des HH-Jahres	Planungsdaten des HH-Folgejahres	Planungsdaten des zweiten HH-Folgejahres	Planungsdaten des dritten HH-Folgejahres
04	+ Öffentlich-rechtliche Leistungsentgelte	24.868	21.500	32.000	32.000	32.000	32.000
63290001	Sonstige	13	0	0	0	0	0
63291001	Umlage WBV	24.855	21.500	32.000	32.000	32.000	32.000
<b>10</b>	<b>Summe der ordentlichen Einzahlungen (Summe d. Nr. 1-9)</b>	<b>24.868</b>	<b>21.500</b>	<b>32.000</b>	<b>32.000</b>	<b>32.000</b>	<b>32.000</b>
13	- Auszahlungen für Sach- und Dienstleistungen	34.226	33.000	32.000	32.000	32.000	32.000
72544001	Kostenerstattungen an Zweckverbände und dergl.	34.226	33.000	32.000	32.000	32.000	32.000
<b>18</b>	<b>Summe der ordentlichen Auszahl. (Summe der Nr. 11 bis 17)</b>	<b>34.226</b>	<b>33.000</b>	<b>32.000</b>	<b>32.000</b>	<b>32.000</b>	<b>32.000</b>
<b>19</b>	<b>Saldo der ordentlichen Ein- und Auszahlungen (Saldo der Nummern 10 und 18)</b>	<b>-9.358</b>	<b>-11.500</b>	<b>0</b>	<b>0</b>	<b>0</b>	<b>0</b>
<b>22</b>	<b>Saldo d. ordentl.u. außerordentl. Ein- und Ausz. (Nr. 19+20-21)</b>	<b>-9.358</b>	<b>-11.500</b>	<b>0</b>	<b>0</b>	<b>0</b>	<b>0</b>
22.2	Saldo der ord. und außerord. Ein- und Ausz. nach i. LV. (22+22.1)	-9.358	-11.500	0	0	0	0
<b>40</b>	<b>Finanzmittelüberschuss/Finanzmittelfehlbetrag (Summe d. Nr. 22 u. 39)</b>	<b>-9.358</b>	<b>-11.500</b>	<b>0</b>	<b>0</b>	<b>0</b>	<b>0</b>

## HHPL Gemeinde Pudagla

<b>Produktbeschreibung 57301 Festzelt</b>							
Gemeinde Pudgala							
<b>Produktinformation</b>							
<b>Produktbeschreibung</b> Festzelt der Gemeinden Benz und Pudagla. Erstattung der Bewirtschaftungskosten des gemeinsamen Festzeltes. Verlustausgleich							
<b>Ziele</b> Bereitstellung des Festzeltes für kulturelle Veranstaltungen in den Gemeinden							
<b>Auftragsgrundlage</b> Beschlüsse							
<b>Zielgruppe</b> Einwohner und Gäste der Gemeinden							
<b>Produktverantwortlicher/ Dienststelle</b> Fachbereich Zentrale Dienste							
<b>Produktergebnishaushalt Kostenträger 1057301 Festzelt</b>							
Gemeinde Pudgala							
Nr.	Ertrags- und Aufwandsarten (gemäß §4 Abs. 10 GemHVO-Doppik)	Ergebnisse des HH-Vorvorjahres	Ansätze des HH-Vorjahres inkl.Nachträge	Ansätze des HH-Jahres	Planungsdaten des HH-Folgejahres	Planungsdaten des zweiten HH-Folgejahres	Planungsdaten des dritten HH-Folgejahres
14	- Aufwendungen für Sach- und Dienstleistungen	410	700	700	700	700	700
52543001	Kostenerstattungen an Gemeinden und Gemeindeverbä.	410	700	700	700	700	700
<b>21</b>	<b>Summe der ordentlichen Aufwend. (Summe der Nr. 12 bis 20)</b>	<b>-410</b>	<b>-700</b>	<b>-700</b>	<b>-700</b>	<b>-700</b>	<b>-700</b>
<b>22</b>	<b>Ordentliches Ergebnis (Saldo der Nummern 11 und 21)</b>	<b>-410</b>	<b>-700</b>	<b>-700</b>	<b>-700</b>	<b>-700</b>	<b>-700</b>
<b>25</b>	<b>Jahresergebnis (Jahresüberschuss/Jahresfehlbetrag) vor V ä d. Rückl. (22+23-24)</b>	<b>-410</b>	<b>-700</b>	<b>-700</b>	<b>-700</b>	<b>-700</b>	<b>-700</b>
<b>Erläuterungen - Produktergebnishaushalt Kostenträger 1057301 Festzelt</b>							
<b>Erläuterung zu 52543001</b>							
33,3 Anteile am Festzelt							

## HHPL Gemeinde Pudagla

<b>Produktfinanzhaushalt Kostenträger 1057301 Festzelt</b>							
Gemeinde Pudgala							
Nr.	Ein- und Auszahlungsarten (gemäß §4 Abs. 12 GemHVO-Doppik)	Ergebnisse des HH-Vorvorjahres	Ansätze des HH-Vorjahres inkl.Nachträge	Ansätze des HH-Jahres	Planungsdaten des HH-Folgejahres	Planungsdaten des zweiten HH-Folgejahres	Planungsdaten des dritten HH-Folgejahres
13	- Auszahlungen für Sach- und Dienstleistungen	410	700	700	700	700	700
72543001	an die Gemeinden und Gemeindeverbände	410	700	700	700	700	700
<b>18</b>	<b>Summe der ordentlichen Auszahl. (Summe der Nr. 11 bis 17)</b>	<b>410</b>	<b>700</b>	<b>700</b>	<b>700</b>	<b>700</b>	<b>700</b>
<b>19</b>	<b>Saldo der ordentlichen Ein- und Auszahlungen (Saldo der Nummern 10 und 18)</b>	<b>-410</b>	<b>-700</b>	<b>-700</b>	<b>-700</b>	<b>-700</b>	<b>-700</b>
<b>22</b>	<b>Saldo d. ordentl.u. außerordentl. Ein- und Ausz. (Nr. 19+20-21)</b>	<b>-410</b>	<b>-700</b>	<b>-700</b>	<b>-700</b>	<b>-700</b>	<b>-700</b>
22.2	Saldo der ord. und außerord. Ein- und Ausz. nach i. LV. (22+22.1)	-410	-700	-700	-700	-700	-700
<b>40</b>	<b>Finanzmittelüberschuss/Finanzmittelfehlbetrag (Summe d. Nr. 22 u. 39)</b>	<b>-410</b>	<b>-700</b>	<b>-700</b>	<b>-700</b>	<b>-700</b>	<b>-700</b>

## HHPL Gemeinde Pudgala

<b>Produktbeschreibung 57502 Kommunale Tourismusförderung</b>							
Gemeinde Pudgala							
<b>Produktinformation</b>							
<b>Produktbeschreibung</b> Materielle und finanzielle Förderung von Gruppen, Vereinen und Verbänden im Tourismusbereich. Beitrag Tourismusverband Insel Usedom							
<b>Ziele</b> Förderung des Tourismus im Gemeindegebiet							
<b>Auftragsgrundlage</b> Beschlüsse der Gemeindevertretung							
<b>Zielgruppe</b> Einwohner und Gäste der Gemeinde							
<b>Produktverantwortlic her/ Dienststelle</b> Hauptamt							
<b>Produktergebnishaushalt Kostenträger 1057502 Kommunale Tourismusförderung</b>							
Gemeinde Pudgala							
Nr.	Ertrags- und Aufwandsarten (gemäß §4 Abs. 10 GemHVO-Doppik)	Ergebnisse des HH-Vorvor- jahres	Ansätze des HH-Vorjahres inkl.Nachträge	Ansätze des HH-Jahres	Planungsdaten des HH- Folgejahres	Planungsdaten des zweiten HH-Folgejahres	Planungsdaten des dritten HH-Folgejahres
20	- Sonstige laufende Aufwendungen	350	400	400	400	400	400
56420001	Beiträge zu Wirtschaftsverbänden, Berufsvertretungen und Vereinen	350	400	400	400	400	400
<b>21</b>	<b>Summe der ordentlichen Aufwend. (Summe der Nr. 12 bis 20)</b>	<b>-350</b>	<b>-400</b>	<b>-400</b>	<b>-400</b>	<b>-400</b>	<b>-400</b>
<b>22</b>	<b>Ordentliches Ergebnis (Saldo der Nummern 11 und 21)</b>	<b>-350</b>	<b>-400</b>	<b>-400</b>	<b>-400</b>	<b>-400</b>	<b>-400</b>
<b>25</b>	<b>Jahresergebnis (Jahresüberschuss/Jahresfehlbetrag) vor V ä d. Rückl. (22+23-24)</b>	<b>-350</b>	<b>-400</b>	<b>-400</b>	<b>-400</b>	<b>-400</b>	<b>-400</b>

## HHPL Gemeinde Pudagla

<b>Produktfinanzhaushalt Kostenträger 1057502 Kommunale Tourismusförderung</b>							
Gemeinde Pudgala							
Nr.	Ein- und Auszahlungsarten (gemäß §4 Abs. 12 GemHVO-Doppik)	Ergebnisse des HH-Vorvorjahres	Ansätze des HH-Vorjahres inkl.Nachträge	Ansätze des HH-Jahres	Planungsdaten des HH-Folgejahres	Planungsdaten des zweiten HH-Folgejahres	Planungsdaten des dritten HH-Folgejahres
17	- Sonstige laufende Auszahlungen	350	400	400	400	400	400
76420001	Beiträge zu Wirtschaftsverbänden, Berufsvertretg. und Vereinen	350	400	400	400	400	400
<b>18</b>	<b>Summe der ordentlichen Auszahl. (Summe der Nr. 11 bis 17)</b>	<b>350</b>	<b>400</b>	<b>400</b>	<b>400</b>	<b>400</b>	<b>400</b>
<b>19</b>	<b>Saldo der ordentlichen Ein- und Auszahlungen (Saldo der Nummern 10 und 18)</b>	<b>-350</b>	<b>-400</b>	<b>-400</b>	<b>-400</b>	<b>-400</b>	<b>-400</b>
<b>22</b>	<b>Saldo d. ordentl.u. außerordentl. Ein- und Ausz. (Nr. 19+20-21)</b>	<b>-350</b>	<b>-400</b>	<b>-400</b>	<b>-400</b>	<b>-400</b>	<b>-400</b>
22.2	Saldo der ord. und außerord. Ein- und Ausz. nach i. LV. (22+22.1)	-350	-400	-400	-400	-400	-400
<b>40</b>	<b>Finanzmittelüberschuss/Finanzmittelfehlbetrag (Summe d. Nr. 22 u. 39)</b>	<b>-350</b>	<b>-400</b>	<b>-400</b>	<b>-400</b>	<b>-400</b>	<b>-400</b>

## HHPL Gemeinde Pudgala

<b>Produktbeschreibung 61100 Steuern, Allgemeine Zuweisungen, allgemeine Umlagen</b> Gemeinde Pudgala							
<b>Produktinformation</b>							
<b>Produktbeschreibung</b> Zuweisungen aus dem FAG für den übertragenen Wirkungskreis und Konnexitätsbeiträge, Gemeindesteuern, Est., Ust., Gewerbesteuerumlage, Amtsumlage, Kreisumlage							
<b>Ziele</b> Ausgleich der Aufwendungen für die übertragenen Aufgaben, Einnahmebeschaffung zur allgemeinen Deckung der gemeindlichen Aufwendungen							
<b>Auftragsgrundlage</b> FAG, KV M-V							
<b>Zielgruppe</b> Amt, Gemeinden, Bürger							
<b>Produktverantwortlicher/ Dienststelle</b> Fachbereich Finanzen							
<b>Produktresultishaushalt Kostenträger 1061100 Steuern, Allgemeine Zuweisungen, allgemeine Umlagen</b> Gemeinde Pudgala							
Nr.	Ertrags- und Aufwandsarten (gemäß §4 Abs. 10 GemHVO-Doppik)	Ergebnisse des HH-Vorvorjahres	Ansätze des HH-Vorjahres inkl.Nachträge	Ansätze des HH-Jahres	Planungsdaten des HH-Folgejahres	Planungsdaten des zweiten HH-Folgejahres	Planungsdaten des dritten HH-Folgejahres
01	+ Steuern und ähnliche Abgaben	224.861	315.700	336.300	341.200	341.200	341.200
40111001	Grundsteuer A von Fremdschuldnern	3.044	3.600	3.000	3.000	3.000	3.000
40121001	Grundsteuer B von Fremdschuldnern	36.620	39.300	42.000	42.000	42.000	42.000
40122001	Grundsteuer B für gemeindeeigene Grundstücke	475	1.700	5.000	5.000	5.000	5.000
40130001	Gewerbesteuer	28.736	100.000	100.000	100.000	100.000	100.000
40210001	Gemeindeanteil an der Einkommensteuer	119.553	123.400	133.800	140.000	140.000	140.000
40220001	Gemeindeanteil an der Umsatzsteuer	7.702	12.600	14.200	12.900	12.900	12.900
40320001	Hundesteuer	1.408	1.400	1.300	1.300	1.300	1.300
40340001	Zweitwohnungssteuer	7.226	7.800	8.000	8.000	8.000	8.000
40521001	Familienleistungsausgleich	20.096	25.900	29.000	29.000	29.000	29.000
02	+ Zuwendg., allgem. Umlagen u.sonst. Transferertr.	94.554	83.600	216.300	178.800	178.800	178.800
41110001	Schlüsselzuweisung vom Land u.a. §§11,12 u.13 FAG M-V f.lfd.Aufwand	94.554	83.600	178.800	178.800	178.800	178.800
41213001	Zuweisungen aus dem Kommunalen Entschuldungsfonds MV nach § 22a FAG M-V	0	0	37.500	0	0	0
09	+ Zinserträge und sonstige Finanzerträge	217	100	100	100	100	100
47920001	Vollverzinsung aus Gewerbesteuer (§ 233a AO)	217	100	100	100	100	100
<b>11</b>	<b>Summe der ordentlichen Erträge (Summe der Nummern 1 bis 10)</b>	<b>319.632</b>	<b>399.400</b>	<b>552.700</b>	<b>520.100</b>	<b>520.100</b>	<b>520.100</b>
17	- Zuwendungen, Umlagen und sonstige Transferaufwendungen	276.691	284.000	280.500	280.500	282.500	282.500
54310001	Gewerbesteuerumlage	4.465	8.000	8.000	8.000	10.000	10.000
54421001	Landkreise Kreisumlage gem. §120 KV M-V	192.863	193.300	191.900	191.900	191.900	191.900
54421101	Landkreise - Altfehlbetragsumlage	2.810	2.900	2.900	2.900	2.900	2.900
54422001	Amt Amtsumlage gem. §147 KV M-V	76.554	79.800	77.700	77.700	77.700	77.700
19	- Zinsaufwendungen und sonstige Finanzaufwendungen	48	100	200	200	200	200

## HHPL Gemeinde Pudgala

### Produktresultatshaushalt Kostenträger 1061100 Steuern, Allgemeine Zuweisungen, allgemeine Umlagen

Gemeinde Pudgala

Nr.	Ertrags- und Aufwandsarten (gemäß §4 Abs. 10 GemHVO-Doppik)	Ergebnisse des HH-Vorvorjahres	Ansätze des HH-Vorjahres inkl.Nachträge	Ansätze des HH-Jahres	Planungsdaten des HH-Folgejahres	Planungsdaten des zweiten HH-Folgejahres	Planungsdaten des dritten HH-Folgejahres
57910001	aus der Vollverzinsung d.Gewerbesteuer (§ 233a AO)	48	100	200	200	200	200
<b>21</b>	<b>Summe der ordentlichen Aufwend. (Summe der Nr. 12 bis 20)</b>	<b>-276.739</b>	<b>-284.100</b>	<b>-280.700</b>	<b>-280.700</b>	<b>-282.700</b>	<b>-282.700</b>
<b>22</b>	<b>Ordentliches Ergebnis (Saldo der Nummern 11 und 21)</b>	<b>42.893</b>	<b>115.300</b>	<b>272.000</b>	<b>239.400</b>	<b>237.400</b>	<b>237.400</b>
<b>25</b>	<b>Jahresergebnis (Jahresüberschuss/Jahresfehlbetrag) vor V ä d. Rückl. (22+23-24)</b>	<b>42.893</b>	<b>115.300</b>	<b>272.000</b>	<b>239.400</b>	<b>237.400</b>	<b>237.400</b>

## HHPL Gemeinde Pudagla

### Produktfinanzhaushalt Kostenträger 1061100 Steuern, Allgemeine Zuweisungen, allgemeine Umlagen

Gemeinde Pudgala

Nr.	Ein- und Auszahlungsarten (gemäß §4 Abs. 12 GemHVO-Doppik)	Ergebnisse des HH-Vorvorjahres	Ansätze des HH-Vorjahres inkl.Nachträge	Ansätze des HH-Jahres	Planungsdaten des HH-Folgejahres	Planungsdaten des zweiten HH-Folgejahres	Planungsdaten des dritten HH-Folgejahres
01	+ Steuern und ähnliche Abgaben	236.570	315.700	336.300	341.200	341.200	341.200
60111001	Grundsteuer A von Fremdschuldern	2.921	3.600	3.000	3.000	3.000	3.000
60121001	Grundsteuer B von Fremdschuldern	35.359	39.300	42.000	42.000	42.000	42.000
60122001	Grundsteuer B für gemeindeeigene Grundstücke (nicht in Statistik)	475	1.700	5.000	5.000	5.000	5.000
60130001	Gewerbesteuer	43.143	100.000	100.000	100.000	100.000	100.000
60210001	Gemeindeanteil an der Einkommensteuer	118.291	123.400	133.800	140.000	140.000	140.000
60220001	Gemeindeanteil an der Umsatzsteuer	7.680	12.600	14.200	12.900	12.900	12.900
60320001	Hundesteuer	1.385	1.400	1.300	1.300	1.300	1.300
60340001	Zweitwohnungssteuer	7.220	7.800	8.000	8.000	8.000	8.000
60521001	Familienleistungsausgleich	20.096	25.900	29.000	29.000	29.000	29.000
02	+ Zuwendungen, allgemeine Umlagen und sonstige Transfereinzahlungen	94.554	83.600	216.300	178.800	178.800	178.800
61110001	Schlüsselzuweisung u.a. §§11,12 u.13 FAG M-V f.lfd.Aufwand	94.554	83.600	178.800	178.800	178.800	178.800
61213001	Entschuldungszuweisungen nach §22a FAG M-V	0	0	37.500	0	0	0
04	+ Öffentlich-rechtliche Leistungsentgelte	-3.770	0	0	0	0	0
63291001	Umlage WBV	-3.770	0	0	0	0	0
08	+ Zinseinzahlungen und sonstige Finanzeinzahlungen	217	100	100	100	100	100
67920001	Vollverzinsung aus Gewerbesteuer (§ 233a AO)	217	100	100	100	100	100
<b>10</b>	<b>Summe der ordentlichen Einzahlungen (Summe d. Nr. 1-9)</b>	<b>327.572</b>	<b>399.400</b>	<b>552.700</b>	<b>520.100</b>	<b>520.100</b>	<b>520.100</b>
14	- Zuwendg., Umlagen u. sonstige Transferauszahlg.	276.830	284.000	280.500	280.500	282.500	282.500
74310001	Gewerbesteuerumlage	4.604	8.000	8.000	8.000	10.000	10.000
74421001	Landkreise Kreisumlage gem. §120 KV M-V	192.863	193.300	191.900	191.900	191.900	191.900
74421101	Landkreise - Altfehlbetragsumlage	2.810	2.900	2.900	2.900	2.900	2.900
74422001	Amt Amtsumlage gem. §147 KV M-V	76.554	79.800	77.700	77.700	77.700	77.700
16	- Zinsauszahlungen und sonstige Finanzauszahlungen	48	100	200	200	200	200
77910001	a. d. Vollverzinsung d. Gewerbesteuer (§ 233a AO)	48	100	200	200	200	200
<b>18</b>	<b>Summe der ordentlichen Auszahl. (Summe der Nr. 11 bis 17)</b>	<b>276.878</b>	<b>284.100</b>	<b>280.700</b>	<b>280.700</b>	<b>282.700</b>	<b>282.700</b>
<b>19</b>	<b>Saldo der ordentlichen Ein- und Auszahlungen (Saldo der Nummern 10 und 18)</b>	<b>50.693</b>	<b>115.300</b>	<b>272.000</b>	<b>239.400</b>	<b>237.400</b>	<b>237.400</b>
<b>22</b>	<b>Saldo d. ordentl.u. außerordentl. Ein- und Ausz. (Nr. 19+20-21)</b>	<b>50.693</b>	<b>115.300</b>	<b>272.000</b>	<b>239.400</b>	<b>237.400</b>	<b>237.400</b>
22.2	Saldo der ord. und außerord. Ein- und Ausz. nach i. LV. (22+22.1)	50.693	115.300	272.000	239.400	237.400	237.400
23	+ Einzahlungen aus Investitionszuwendungen	3.940	3.400	17.000	17.000	17.000	17.000

## HHPL Gemeinde Pudagla

### Produktfinanzhaushalt Kostenträger 1061100 Steuern, Allgemeine Zuweisungen, allgemeine Umlagen

Gemeinde Pudgala

Nr.	Ein- und Auszahlungsarten (gemäß §4 Abs. 12 GemHVO-Doppik)	Ergebnisse des HH-Vorvorjahres	Ansätze des HH-Vorjahres inkl.Nachträge	Ansätze des HH-Jahres	Planungsdaten des HH-Folgejahres	Planungsdaten des zweiten HH-Folgejahres	Planungsdaten des dritten HH-Folgejahres
68142001	Investitionszuwendungen vom Land (z.B. inv. SZW) z.B. Schlüsselzuweisungen für i	3.940	3.400	17.000	17.000	17.000	17.000
<b>31</b>	<b>Summe der Einzahlungen aus Investitionstätigkeit (Summe der Nummern 23 bis 30)</b>	<b>3.940</b>	<b>3.400</b>	<b>17.000</b>	<b>17.000</b>	<b>17.000</b>	<b>17.000</b>
<b>39</b>	<b>Saldo der Ein- und Auszahlungen aus Investitionstätigkeit (Saldo der Nr.31 u.38)</b>	<b>3.940</b>	<b>3.400</b>	<b>17.000</b>	<b>17.000</b>	<b>17.000</b>	<b>17.000</b>
<b>40</b>	<b>Finanzmittelüberschuss/Finanzmittelfehlbetrag (Summe d. Nr. 22 u. 39)</b>	<b>54.633</b>	<b>118.700</b>	<b>289.000</b>	<b>256.400</b>	<b>254.400</b>	<b>254.400</b>

## HHPL Gemeinde Pudgala

<b>Produktbeschreibung 61200 Sonstige allgemeine Finanzwirtschaft</b>							
Gemeinde Pudgala							
<b>Produktinformation</b>							
<b>Produktbeschreibung</b> Zinsen aus Geldanlagen, Zinsen für Darlehen und Kassenkredite, Ein- und Auszahlungen für Kredite (soweit sie nicht einem Produkt direkt zugeordnet wurden), Mahngebühren, Beitreibungsgebühren u. ä.							
<b>Ziele</b> Sicherstellen einer geordneten Finanzwirtschaft. Absenken der Zinslast. Finanzierung von Investitionen							
<b>Auftragsgrundlage</b> KV M-V, Steuergesetze, AO, KAG M-V, Verträge, HGB, GemHVO							
<b>Zielgruppe</b> Kreditinstitute, Bürgerinnen, Unternehmen, Kommunen							
<b>Produktverantwortlicher/ Dienststelle</b> Kämmerei							
<b>Produktergebnishaushalt Kostenträger 1061200 Sonstige allgemeine Finanzwirtschaft</b>							
Gemeinde Pudgala							
Nr.	Ertrags- und Aufwandsarten (gemäß §4 Abs. 10 GemHVO-Doppik)	Ergebnisse des HH-Vorvorjahres	Ansätze des HH-Vorjahres inkl.Nachträge	Ansätze des HH-Jahres	Planungsdaten des HH-Folgejahres	Planungsdaten des zweiten HH-Folgejahres	Planungsdaten des dritten HH-Folgejahres
01	+ Steuern und ähnliche Abgaben	70	0	0	0	0	0
40130001	Gewerbesteuer	70	0	0	0	0	0
<b>11</b>	<b>Summe der ordentlichen Erträge (Summe der Nummern 1 bis 10)</b>	<b>70</b>	<b>0</b>	<b>0</b>	<b>0</b>	<b>0</b>	<b>0</b>
<b>22</b>	<b>Ordentliches Ergebnis (Saldo der Nummern 11 und 21)</b>	<b>70</b>	<b>0</b>	<b>0</b>	<b>0</b>	<b>0</b>	<b>0</b>
<b>25</b>	<b>Jahresergebnis (Jahresüberschuss/Jahresfehlbetrag) vor V ä d. Rückl. (22+23-24)</b>	<b>70</b>	<b>0</b>	<b>0</b>	<b>0</b>	<b>0</b>	<b>0</b>

## HHPL Gemeinde Pudgla

<b>Produktfinanzhaushalt Kostenträger 1061200 Sonstige allgemeine Finanzwirtschaft</b>							
Gemeinde Pudgala							
Nr.	Ein- und Auszahlungsarten (gemäß §4 Abs. 12 GemHVO-Doppik)	Ergebnisse des HH-Vorvorjahres	Ansätze des HH-Vorjahres inkl.Nachträge	Ansätze des HH-Jahres	Planungsdaten des HH-Folgejahres	Planungsdaten des zweiten HH-Folgejahres	Planungsdaten des dritten HH-Folgejahres
01	+ Steuern und ähnliche Abgaben	70	0	0	0	0	0
60130001	Gewerbesteuer	70	0	0	0	0	0
<b>10</b>	<b>Summe der ordentlichen Einzahlungen (Summe d. Nr. 1-9)</b>	<b>70</b>	<b>0</b>	<b>0</b>	<b>0</b>	<b>0</b>	<b>0</b>
<b>19</b>	<b>Saldo der ordentlichen Ein- und Auszahlungen (Saldo der Nummern 10 und 18)</b>	<b>70</b>	<b>0</b>	<b>0</b>	<b>0</b>	<b>0</b>	<b>0</b>
<b>22</b>	<b>Saldo d. ordentl.u. außerordentl. Ein- und Ausz. (Nr. 19+20-21)</b>	<b>70</b>	<b>0</b>	<b>0</b>	<b>0</b>	<b>0</b>	<b>0</b>
22.2	Saldo der ord. und außerord. Ein- und Ausz. nach i. LV. (22+22.1)	70	0	0	0	0	0
<b>40</b>	<b>Finanzmittelüberschuss/Finanzmittelfehlbetrag (Summe d. Nr. 22 u. 39)</b>	<b>70</b>	<b>0</b>	<b>0</b>	<b>0</b>	<b>0</b>	<b>0</b>
<b>Produktresultishaushalt Kostenträger 61200 Finanzen</b>							
Gemeinde Pudgala							
Nr.	Ertrags- und Aufwandsarten (gemäß §4 Abs. 10 GemHVO-Doppik)	Ergebnisse des HH-Vorvorjahres	Ansätze des HH-Vorjahres inkl.Nachträge	Ansätze des HH-Jahres	Planungsdaten des HH-Folgejahres	Planungsdaten des zweiten HH-Folgejahres	Planungsdaten des dritten HH-Folgejahres
09	+ Zinserträge und sonstige Finanzerträge	82	200	200	200	200	200
47990001	Sonstige Zinserträge (Verzugszinsen)	82	200	200	200	200	200
10	+ Sonstige laufende Erträge	114	100	300	300	300	300
46220001	Säumniszuschläge, Mahngebühren, Zustellungs- gebühren und u.a.	114	100	300	300	300	300
<b>11</b>	<b>Summe der ordentlichen Erträge (Summe der Nummern 1 bis 10)</b>	<b>195</b>	<b>300</b>	<b>500</b>	<b>500</b>	<b>500</b>	<b>500</b>
<b>22</b>	<b>Ordentliches Ergebnis (Saldo der Nummern 11 und 21)</b>	<b>195</b>	<b>300</b>	<b>500</b>	<b>500</b>	<b>500</b>	<b>500</b>
<b>25</b>	<b>Jahresergebnis (Jahresüberschuss/Jahresfehlbetrag) vor Vā d. Rückl. (22+23-24)</b>	<b>195</b>	<b>300</b>	<b>500</b>	<b>500</b>	<b>500</b>	<b>500</b>

## HHPL Gemeinde Pudagla

<b>Produktfinanzhaushalt Kostenträger 61200 Finanzen</b>							
Gemeinde Pudgala							
Nr.	Ein- und Auszahlungsarten (gemäß §4 Abs. 12 GemHVO-Doppik)	Ergebnisse des HH-Vorvorjahres	Ansätze des HH-Vorjahres inkl.Nachträge	Ansätze des HH-Jahres	Planungsdaten des HH-Folgejahres	Planungsdaten des zweiten HH-Folgejahres	Planungsdaten des dritten HH-Folgejahres
08	+ Zinseinzahlungen und sonstige Finanzeinzahlungen	68	200	200	200	200	200
67990001	Sonstige Zinsen und ähnliche Finanzeinzahlungen	68	200	200	200	200	200
09	+ Sonstige laufende Einzahlungen	23	100	300	300	300	300
66220001	Säumniszuschläge, Mahngebühren, Zustellungsgebühren u.a.	23	100	300	300	300	300
<b>10</b>	<b>Summe der ordentlichen Einzahlungen (Summe d. Nr. 1-9)</b>	<b>91</b>	<b>300</b>	<b>500</b>	<b>500</b>	<b>500</b>	<b>500</b>
<b>19</b>	<b>Saldo der ordentlichen Ein- und Auszahlungen (Saldo der Nummern 10 und 18)</b>	<b>91</b>	<b>300</b>	<b>500</b>	<b>500</b>	<b>500</b>	<b>500</b>
<b>22</b>	<b>Saldo d. ordentl.u. außerordentl. Ein- und Ausz. (Nr. 19+20-21)</b>	<b>91</b>	<b>300</b>	<b>500</b>	<b>500</b>	<b>500</b>	<b>500</b>
22.2	Saldo der ord. und außerord. Ein- und Ausz. nach i. LV. (22+22.1)	91	300	500	500	500	500
<b>40</b>	<b>Finanzmittelüberschuss/Finanzmittelfehlbetrag (Summe d. Nr. 22 u. 39)</b>	<b>91</b>	<b>300</b>	<b>500</b>	<b>500</b>	<b>500</b>	<b>500</b>

## HHPL Gemeinde Pudgala

<b>Produktbeschreibung 62600 Beteiligungen, Anteile, Wertpapiere des Anlagevermögens</b>							
Gemeinde Pudgala							
<b>Produktinformation</b>							
<b>Produktbeschreibung</b> Gewinnausschüttungen aus Beteiligungsverhältnissen							
<b>Ziele</b> Erwirtschaftung von Erträgen							
<b>Auftragsgrundlage</b> Beschlüsse der Gemeindevertretung							
<b>Zielgruppe</b> Gemeinde, Beteiligte Unternehmen							
<b>Produktverantwortlicher/ Dienststelle</b> Kämmerei							
<b>Produktergebnishaushalt Kostenträger 1062600 Beteiligungen an Versorgungsunternehmen</b>							
Gemeinde Pudgala							
Nr.	Ertrags- und Aufwandsarten (gemäß §4 Abs. 10 GemHVO-Doppik)	Ergebnisse des HH-Vorvorjahres	Ansätze des HH-Vorjahres inkl.Nachträge	Ansätze des HH-Jahres	Planungsdaten des HH-Folgejahres	Planungsdaten des zweiten HH-Folgejahres	Planungsdaten des dritten HH-Folgejahres
09	+ Zinserträge und sonstige Finanzerträge	12.681	12.600	12.600	12.600	12.600	12.600
47600001	Finanzerträge aus Sondervermögen mit SR, ZV, Anst. d. öffentl. Rechts u. rechtf.	12.681	12.600	12.600	12.600	12.600	12.600
<b>11</b>	<b>Summe der ordentlichen Erträge (Summe der Nummern 1 bis 10)</b>	<b>12.681</b>	<b>12.600</b>	<b>12.600</b>	<b>12.600</b>	<b>12.600</b>	<b>12.600</b>
<b>22</b>	<b>Ordentliches Ergebnis (Saldo der Nummern 11 und 21)</b>	<b>12.681</b>	<b>12.600</b>	<b>12.600</b>	<b>12.600</b>	<b>12.600</b>	<b>12.600</b>
<b>25</b>	<b>Jahresergebnis (Jahresüberschuss/Jahresfehlbetrag vor V ä d. Rückl. (22+23-24))</b>	<b>12.681</b>	<b>12.600</b>	<b>12.600</b>	<b>12.600</b>	<b>12.600</b>	<b>12.600</b>

## HHPL Gemeinde Pudgla

<b>Produktfinanzhaushalt Kostenträger 1062600 Beteiligungen an Versorgungsunternehmen</b>							
Gemeinde Pudgala							
Nr.	Ein- und Auszahlungsarten (gemäß §4 Abs. 12 GemHVO-Doppik)	Ergebnisse des HH-Vorvorjahres	Ansätze des HH-Vorjahres inkl.Nachträge	Ansätze des HH-Jahres	Planungsdaten des HH-Folgejahres	Planungsdaten des zweiten HH-Folgejahres	Planungsdaten des dritten HH-Folgejahres
08	+ Zinseinzahlungen und sonstige Finanzeinzahlungen	12.681	12.600	12.600	12.600	12.600	12.600
67600001	Finanzeinzahlg. a. Sondervermögen mit Sonderrechg. , Zweckverbänden, Anst.d.öff.	12.681	12.600	12.600	12.600	12.600	12.600
<b>10</b>	<b>Summe der ordentlichen Einzahlungen (Summe d. Nr. 1-9)</b>	<b>12.681</b>	<b>12.600</b>	<b>12.600</b>	<b>12.600</b>	<b>12.600</b>	<b>12.600</b>
<b>19</b>	<b>Saldo der ordentlichen Ein- und Auszahlungen (Saldo der Nummern 10 und 18)</b>	<b>12.681</b>	<b>12.600</b>	<b>12.600</b>	<b>12.600</b>	<b>12.600</b>	<b>12.600</b>
<b>22</b>	<b>Saldo d. ordentl.u. außerordentl. Ein- und Ausz. (Nr. 19+20-21)</b>	<b>12.681</b>	<b>12.600</b>	<b>12.600</b>	<b>12.600</b>	<b>12.600</b>	<b>12.600</b>
22.2	Saldo der ord. und außerord. Ein- und Ausz. nach i. LV. (22+22.1)	12.681	12.600	12.600	12.600	12.600	12.600
<b>40</b>	<b>Finanzmittelüberschuss/Finanzmittelfehlbetrag (Summe d. Nr. 22 u. 39)</b>	<b>12.681</b>	<b>12.600</b>	<b>12.600</b>	<b>12.600</b>	<b>12.600</b>	<b>12.600</b>

## HHPL Gemeinde Pudagla

<b>Zugeordnete Produkte im Teilergebnishaushalt Teilhaushalt 1 Zentrale Dienste</b>							
Gemeinde Pudgala							
Nr.	Bezeichnung	Summe aller Produkte	Wesentl. Produkt 11100	Wesentl. Produkt 11200	Wesentl. Produkt 11401	Wesentl. Produkt 11402	Wesentl. Produkt 11600
02	+ Zuwendg., allgem. Umlagen u.sonst. Transferertr.	22.300,00	0,00	0,00	400,00	2.400,00	0,00
04	+ Öffentlich-rechtliche Leistungsentgelte	36.500,00	0,00	0,00	0,00	0,00	0,00
05	+ Privatrechtliche Leistungsentgelte	459.600,00	0,00	0,00	37.400,00	15.000,00	0,00
06	+ Kostenerstattungen und Kostenumlagen	1.500,00	0,00	0,00	0,00	0,00	0,00
10	+ Sonstige laufende Erträge	15.000,00	0,00	0,00	0,00	0,00	0,00
<b>11</b>	<b>Summe der ordentlichen Erträge (Summe der Nr 1 bis 10)</b>	<b>534.900,00</b>	<b>0,00</b>	<b>0,00</b>	<b>37.800,00</b>	<b>17.400,00</b>	<b>0,00</b>
12	- Personalaufwendungen	52.600,00	7.500,00	0,00	0,00	0,00	0,00
14	- Aufwendungen für Sach- und Dienstleistungen	356.300,00	100,00	0,00	14.700,00	16.000,00	0,00
15	- Afa auf imm. VG d. AV u. a.S sowie auf akt. Aufw. für die Ingans.u.Erw.d. Vw	117.100,00	0,00	0,00	5.900,00	5.800,00	0,00
17	- Zuwendungen, Umlagen und sonstige Transferaufwendungen	101.500,00	0,00	0,00	0,00	0,00	0,00
19	- Zinsaufwendungen und sonstige Finanzaufwendungen	10.900,00	0,00	0,00	100,00	0,00	0,00
20	- Sonstige laufende Aufwendungen	86.900,00	4.100,00	0,00	4.500,00	2.800,00	0,00
<b>21</b>	<b>Summe der ordentlichen Aufwend. (Summe der Nr. 12 bis 20)</b>	<b>725.300,00</b>	<b>11.700,00</b>	<b>0,00</b>	<b>25.200,00</b>	<b>24.600,00</b>	<b>0,00</b>
<b>22</b>	<b>Ordentliches Ergebnis (Saldo der Nummern 11 und 21)</b>	<b>-190.400,00</b>	<b>-11.700,00</b>	<b>0,00</b>	<b>12.600,00</b>	<b>-7.200,00</b>	<b>0,00</b>
<b>25</b>	<b>JErg. (Jahresüber./Jahresfehlb.) vor iLB u.v.Verä.d.Rückl. (Nr.22+23-24)</b>	<b>-190.400,00</b>	<b>-11.700,00</b>	<b>0,00</b>	<b>12.600,00</b>	<b>-7.200,00</b>	<b>0,00</b>
28	Jahreserg. d.TH's nach Verr.d.ILV u.vor Verä.d.Rückl. Nr.25 zzgl.Nr.26 ab.Nr27)	-190.400,00	-11.700,00	0,00	12.600,00	-7.200,00	0,00

<b>Zugeordnete Produkte im Teilfinanzhaushalt Teilhaushalt 1 Zentrale Dienste</b>							
Gemeinde Pudgala							
Nr.	Bezeichnung	Summe aller Produkte	Wesentl. Produkt 11100	Wesentl. Produkt 11200	Wesentl. Produkt 11401	Wesentl. Produkt 11402	Wesentl. Produkt 11600
04	+ Öffentlich-rechtliche Leistungsentgelte	32.200,00	0,00	0,00	0,00	0,00	0,00
05	+ Privatrechtliche Leistungsentgelte	459.600,00	0,00	0,00	37.400,00	15.000,00	0,00
06	+ Kostenerstattungen und Kostenumlagen	1.500,00	0,00	0,00	0,00	0,00	0,00
09	+ Sonstige laufende Einzahlungen	15.000,00	0,00	0,00	0,00	0,00	0,00
<b>10</b>	<b>Summe der ordentlichen Einzahl. (Summe der Nr. 1 bis 9)</b>	<b>508.300,00</b>	<b>0,00</b>	<b>0,00</b>	<b>37.400,00</b>	<b>15.000,00</b>	<b>0,00</b>
11	- Personalauszahlungen	52.600,00	7.500,00	0,00	0,00	0,00	0,00
13	- Auszahlungen für Sach- und Dienstleistungen	356.400,00	100,00	0,00	14.700,00	16.000,00	0,00
14	- Zuwendg., Umlagen u. sonstige Transferauszahlg.	101.500,00	0,00	0,00	0,00	0,00	0,00
16	- Zinsauszahlungen und sonstige Finanzauszahlungen	10.900,00	0,00	0,00	100,00	0,00	0,00
17	- Sonstige laufende Auszahlungen	86.900,00	4.100,00	0,00	4.500,00	2.800,00	0,00
<b>18</b>	<b>Summe der ordentl. Auszahl. (Summe der Nr. 11 bis 17)</b>	<b>608.300,00</b>	<b>11.700,00</b>	<b>0,00</b>	<b>19.300,00</b>	<b>18.800,00</b>	<b>0,00</b>
<b>19</b>	<b>Saldo der ordentl. Ein- und Ausz. (Saldo der Nr. 10 und 18)</b>	<b>-100.000,00</b>	<b>-11.700,00</b>	<b>0,00</b>	<b>18.100,00</b>	<b>-3.800,00</b>	<b>0,00</b>

## HHPL Gemeinde Pudgla

<b>Zugeordnete Produkte im Teilfinanzhaushalt Teilhaushalt 1 Zentrale Dienste</b>							
Gemeinde Pudgala							
Nr.	Bezeichnung	Summe aller Produkte	Wesentl. Produkt 11100	Wesentl. Produkt 11200	Wesentl. Produkt 11401	Wesentl. Produkt 11402	Wesentl. Produkt 11600
22	<b>Saldo d. ord. u. außerord. Ein- u. Ausz. (Nr.19+20-21)</b>	<b>-100.000,00</b>	<b>-11.700,00</b>	<b>0,00</b>	<b>18.100,00</b>	<b>-3.800,00</b>	<b>0,00</b>
22.2	<b>Saldo der ordentli. und außerordent. Ein-u.Ausz.n.Verr.d.ILB (Summe Nr.22u.22.1)</b>	<b>-100.000,00</b>	<b>-11.700,00</b>	<b>0,00</b>	<b>18.100,00</b>	<b>-3.800,00</b>	<b>0,00</b>
33	- Auszahlungen für Sachanlagen	88.100,00	0,00	0,00	0,00	15.000,00	0,00
38	<b>Summe der Ausz. aus Invest.tätigkeit (Summe d.Nr. 32 bis 37)</b>	<b>88.100,00</b>	<b>0,00</b>	<b>0,00</b>	<b>0,00</b>	<b>15.000,00</b>	<b>0,00</b>
39	<b>Saldo der Ein- und Auszahlungen aus Investitionstätigkeit(Saldo der Nr. 31 u.38)</b>	<b>-88.100,00</b>	<b>0,00</b>	<b>0,00</b>	<b>0,00</b>	<b>-15.000,00</b>	<b>0,00</b>
40	<b>Finanzmittelüberschuss/Finanzmittelfehlbetrag d. THH (Summe d. Nr. 22.2 u. 39)</b>	<b>-188.100,00</b>	<b>-11.700,00</b>	<b>0,00</b>	<b>18.100,00</b>	<b>-18.800,00</b>	<b>0,00</b>

## HHPL Gemeinde Pudgla

<b>Zugeordnete Produkte im Teilergebnishaushalt Teilhaushalt 1 Zentrale Dienste</b>							
Gemeinde Pudgala							
Nr.	Bezeichnung	Wesentl. Produkt 12100	Wesentl. Produkt 12200	Wesentl. Produkt 12300	Wesentl. Produkt 12600	Wesentl. Produkt 12605	Wesentl. Produkt 20100
02	+ Zuwendg., allgem. Umlagen u.sonst. Transferertr.	0,00	0,00	0,00	4.500,00	0,00	0,00
04	+ Öffentlich-rechtliche Leistungsentgelte	0,00	0,00	0,00	200,00	0,00	0,00
06	+ Kostenerstattungen und Kostenumlagen	500,00	0,00	0,00	0,00	0,00	0,00
<b>11</b>	<b>Summe der ordentlichen Erträge (Summe der Nr 1 bis 10)</b>	<b>500,00</b>	<b>0,00</b>	<b>0,00</b>	<b>4.700,00</b>	<b>0,00</b>	<b>0,00</b>
12	- Personalaufwendungen	500,00	0,00	0,00	2.800,00	0,00	0,00
14	- Aufwendungen für Sach- und Dienstleistungen	100,00	0,00	0,00	18.400,00	0,00	0,00
15	- Afa auf imm. VG d. AV u. a.S sowie auf akt. Aufw. für die Ingans.u.Erw.d. Vw	0,00	0,00	0,00	8.400,00	0,00	0,00
20	- Sonstige laufende Aufwendungen	0,00	0,00	0,00	9.100,00	0,00	0,00
<b>21</b>	<b>Summe der ordentlichen Aufwend. (Summe der Nr. 12 bis 20)</b>	<b>600,00</b>	<b>0,00</b>	<b>0,00</b>	<b>38.700,00</b>	<b>0,00</b>	<b>0,00</b>
<b>22</b>	<b>Ordentliches Ergebnis (Saldo der Nummern 11 und 21)</b>	<b>-100,00</b>	<b>0,00</b>	<b>0,00</b>	<b>-34.000,00</b>	<b>0,00</b>	<b>0,00</b>
<b>25</b>	<b>JErg. (Jahresüber./Jahresfehlb.) vor iLB u.v.Verä.d.Rückl. (Nr.22+23-24)</b>	<b>-100,00</b>	<b>0,00</b>	<b>0,00</b>	<b>-34.000,00</b>	<b>0,00</b>	<b>0,00</b>
28	Jahreserg. d.TH's nach Verr.d.ILV u.vor Verä.d.Rückl. Nr.25 zzgl.Nr.26 ab.Nr27)	-100,00	0,00	0,00	-34.000,00	0,00	0,00
<b>Zugeordnete Produkte im Teilfinanzhaushalt Teilhaushalt 1 Zentrale Dienste</b>							
Gemeinde Pudgala							
Nr.	Bezeichnung	Wesentl. Produkt 12100	Wesentl. Produkt 12200	Wesentl. Produkt 12300	Wesentl. Produkt 12600	Wesentl. Produkt 12605	Wesentl. Produkt 20100
04	+ Öffentlich-rechtliche Leistungsentgelte	0,00	0,00	0,00	200,00	0,00	0,00
06	+ Kostenerstattungen und Kostenumlagen	500,00	0,00	0,00	0,00	0,00	0,00
<b>10</b>	<b>Summe der ordentlichen Einzahl. (Summe der Nr. 1 bis 9)</b>	<b>500,00</b>	<b>0,00</b>	<b>0,00</b>	<b>200,00</b>	<b>0,00</b>	<b>0,00</b>
11	- Personalauszahlungen	500,00	0,00	0,00	2.800,00	0,00	0,00
13	- Auszahlungen für Sach- und Dienstleistungen	100,00	0,00	0,00	18.400,00	0,00	0,00
17	- Sonstige laufende Auszahlungen	0,00	0,00	0,00	9.100,00	0,00	0,00
<b>18</b>	<b>Summe der ordentl. Auszahl. (Summe der Nr. 11 bis 17)</b>	<b>600,00</b>	<b>0,00</b>	<b>0,00</b>	<b>30.300,00</b>	<b>0,00</b>	<b>0,00</b>
<b>19</b>	<b>Saldo der ordentl. Ein- und Ausz. (Saldo der Nr. 10 und 18)</b>	<b>-100,00</b>	<b>0,00</b>	<b>0,00</b>	<b>-30.100,00</b>	<b>0,00</b>	<b>0,00</b>
<b>22</b>	<b>Saldo d. ord. u. außerord. Ein- u. Ausz. (Nr.19+20-21)</b>	<b>-100,00</b>	<b>0,00</b>	<b>0,00</b>	<b>-30.100,00</b>	<b>0,00</b>	<b>0,00</b>
<b>22.2</b>	<b>Saldo der ordentli. und außerordent. Ein-u.Ausz.n.Verr.d.ILB (Summe Nr.22u.22.1)</b>	<b>-100,00</b>	<b>0,00</b>	<b>0,00</b>	<b>-30.100,00</b>	<b>0,00</b>	<b>0,00</b>
<b>40</b>	<b>Finanzmittelüberschuss/Finanzmittelfehlbetrag d. THH (Summe d. Nr. 22.2 u. 39)</b>	<b>-100,00</b>	<b>0,00</b>	<b>0,00</b>	<b>-30.100,00</b>	<b>0,00</b>	<b>0,00</b>

## HHPL Gemeinde Pudgla

<b>Zugeordnete Produkte im Teilergebnishaushalt Teilhaushalt 1 Zentrale Dienste</b>							
Gemeinde Pudgala							
Nr.	Bezeichnung	Wesentl. Produkt 35100	Wesentl. Produkt 36100	Wesentl. Produkt 36502	Wesentl. Produkt 51100	Wesentl. Produkt 52100	Wesentl. Produkt 54100
02	+ Zuwendg., allgem. Umlagen u.sonst. Transferertr.	0,00	0,00	0,00	0,00	0,00	12.200,00
04	+ Öffentlich-rechtliche Leistungsentgelte	0,00	0,00	0,00	0,00	0,00	3.800,00
<b>11</b>	<b>Summe der ordentlichen Erträge (Summe der Nr 1 bis 10)</b>	<b>0,00</b>	<b>0,00</b>	<b>0,00</b>	<b>0,00</b>	<b>0,00</b>	<b>16.000,00</b>
14	- Aufwendungen für Sach- und Dienstleistungen	0,00	0,00	0,00	0,00	0,00	12.000,00
15	- Afa auf imm. VG d. AV u. a.S sowie auf akt. Aufw. für die Ingans.u.Erw.d. Vw	0,00	0,00	0,00	0,00	0,00	32.900,00
17	- Zuwendungen, Umlagen und sonstige Transferaufwendungen	0,00	92.700,00	0,00	0,00	0,00	0,00
20	- Sonstige laufende Aufwendungen	0,00	0,00	0,00	35.000,00	0,00	100,00
<b>21</b>	<b>Summe der ordentlichen Aufwend. (Summe der Nr. 12 bis 20)</b>	<b>0,00</b>	<b>92.700,00</b>	<b>0,00</b>	<b>35.000,00</b>	<b>0,00</b>	<b>45.000,00</b>
<b>22</b>	<b>Ordentliches Ergebnis (Saldo der Nummern 11 und 21)</b>	<b>0,00</b>	<b>-92.700,00</b>	<b>0,00</b>	<b>-35.000,00</b>	<b>0,00</b>	<b>-29.000,00</b>
<b>25</b>	<b>JErg. (Jahresüber./Jahresfehlb.) vor iLB u.v.Verä.d.Rückl. (Nr.22+23-24)</b>	<b>0,00</b>	<b>-92.700,00</b>	<b>0,00</b>	<b>-35.000,00</b>	<b>0,00</b>	<b>-29.000,00</b>
28	Jahreserg. d.TH's nach Verr.d.ILV u.vor Verä.d.Rückl. Nr.25 zzgl.Nr.26 ab.Nr27)	0,00	-92.700,00	0,00	-35.000,00	0,00	-29.000,00
<b>Zugeordnete Produkte im Teilfinanzhaushalt Teilhaushalt 1 Zentrale Dienste</b>							
Gemeinde Pudgala							
Nr.	Bezeichnung	Wesentl. Produkt 35100	Wesentl. Produkt 36100	Wesentl. Produkt 36502	Wesentl. Produkt 51100	Wesentl. Produkt 52100	Wesentl. Produkt 54100
13	- Auszahlungen für Sach- und Dienstleistungen	0,00	0,00	0,00	100,00	0,00	12.000,00
14	- Zuwendg., Umlagen u. sonstige Transferauszahlg.	0,00	92.700,00	0,00	0,00	0,00	0,00
17	- Sonstige laufende Auszahlungen	0,00	0,00	0,00	35.000,00	0,00	100,00
<b>18</b>	<b>Summe der ordentl. Auszahl. (Summe der Nr. 11 bis 17)</b>	<b>0,00</b>	<b>92.700,00</b>	<b>0,00</b>	<b>35.100,00</b>	<b>0,00</b>	<b>12.100,00</b>
<b>19</b>	<b>Saldo der ordentl. Ein- und Ausz. (Saldo der Nr. 10 und 18)</b>	<b>0,00</b>	<b>-92.700,00</b>	<b>0,00</b>	<b>-35.100,00</b>	<b>0,00</b>	<b>-12.100,00</b>
<b>22</b>	<b>Saldo d. ord. u. außerord. Ein- u. Ausz. (Nr.19+20-21)</b>	<b>0,00</b>	<b>-92.700,00</b>	<b>0,00</b>	<b>-35.100,00</b>	<b>0,00</b>	<b>-12.100,00</b>
<b>22.2</b>	<b>Saldo der ordentl. und außerordent. Ein-u.Ausz.n.Verr.d.ILB (Summe Nr.22u.22.1)</b>	<b>0,00</b>	<b>-92.700,00</b>	<b>0,00</b>	<b>-35.100,00</b>	<b>0,00</b>	<b>-12.100,00</b>
33	- Auszahlungen für Sachanlagen	0,00	0,00	0,00	0,00	0,00	9.600,00
<b>38</b>	<b>Summe der Ausz. aus Invest.tätigkeit (Summe d.Nr. 32 bis 37)</b>	<b>0,00</b>	<b>0,00</b>	<b>0,00</b>	<b>0,00</b>	<b>0,00</b>	<b>9.600,00</b>
<b>39</b>	<b>Saldo der Ein- und Auszahlungen aus Investitionstätigkeit(Saldo der Nr. 31 u.38)</b>	<b>0,00</b>	<b>0,00</b>	<b>0,00</b>	<b>0,00</b>	<b>0,00</b>	<b>-9.600,00</b>
<b>40</b>	<b>Finanzmittelüberschuss/Finanzmittelfehlbetrag d. THH (Summe d. Nr. 22.2 u. 39)</b>	<b>0,00</b>	<b>-92.700,00</b>	<b>0,00</b>	<b>-35.100,00</b>	<b>0,00</b>	<b>-21.700,00</b>

## HHPL Gemeinde Pudgala

<b>Zugeordnete Produkte im Teilergebnishaushalt Teilhaushalt 1 Zentrale Dienste</b>					
Gemeinde Pudgala					
Nr.	Bezeichnung	Wesentl. Produkt 55300	Wesentl. Produkt 57301	Wesentl. Produkt 36600	Wesentl. Produkt 42400
14	- Aufwendungen für Sach- und Dienstleistungen	0,00	700,00	0,00	0,00
<b>21</b>	<b>Summe der ordentlichen Aufwend. (Summe der Nr. 12 bis 20)</b>	<b>0,00</b>	<b>700,00</b>	<b>0,00</b>	<b>0,00</b>
<b>22</b>	<b>Ordentliches Ergebnis (Saldo der Nummern 11 und 21)</b>	<b>0,00</b>	<b>-700,00</b>	<b>0,00</b>	<b>0,00</b>
<b>25</b>	<b>JErg. (Jahresüber./Jahresfehlb.) vor iLB u.v.Verä.d.Rückl. (Nr.22+23-24)</b>	<b>0,00</b>	<b>-700,00</b>	<b>0,00</b>	<b>0,00</b>
28	Jahreserg. d.TH's nach Verr.d.ILV u.vor Verä.d.Rückl. Nr.25 zzgl.Nr.26 ab.Nr27)	0,00	-700,00	0,00	0,00
<b>Zugeordnete Produkte im Teilfinanzhaushalt Teilhaushalt 1 Zentrale Dienste</b>					
Gemeinde Pudgala					
Nr.	Bezeichnung	Wesentl. Produkt 55300	Wesentl. Produkt 57301	Wesentl. Produkt 36600	Wesentl. Produkt 42400
13	- Auszahlungen für Sach- und Dienstleistungen	0,00	700,00	0,00	0,00
<b>18</b>	<b>Summe der ordentl. Auszahl. (Summe der Nr. 11 bis 17)</b>	<b>0,00</b>	<b>700,00</b>	<b>0,00</b>	<b>0,00</b>
<b>19</b>	<b>Saldo der ordentl. Ein- und Ausz. (Saldo der Nr. 10 und 18)</b>	<b>0,00</b>	<b>-700,00</b>	<b>0,00</b>	<b>0,00</b>
<b>22</b>	<b>Saldo d. ord. u. außerord. Ein- u. Ausz. (Nr.19+20-21)</b>	<b>0,00</b>	<b>-700,00</b>	<b>0,00</b>	<b>0,00</b>
<b>22.2</b>	<b>Saldo der ordentli. und außerordent. Ein-u.Ausz.n.Verr.d.ILB (Summe Nr.22u.22.1)</b>	<b>0,00</b>	<b>-700,00</b>	<b>0,00</b>	<b>0,00</b>
<b>40</b>	<b>Finanzmittelüberschuss/Finanzmittelfehlbetrag d. THH (Summe d. Nr. 22.2 u. 39)</b>	<b>0,00</b>	<b>-700,00</b>	<b>0,00</b>	<b>0,00</b>

## HHPL Gemeinde Pudgla

<b>Zugeordnete Produkte im Teilergebnishaushalt Teilhaushalt 2 Zentrale Finanzleistungen</b>				
Gemeinde Pudgala				
Nr.	Bezeichnung	Summe aller Produkte	Wesentl. Produkt 61100	Wesentl. Produkt 61200
01	+ Steuern und ähnliche Abgaben	336.300,00	336.300,00	0,00
02	+ Zuwendg., allgem. Umlagen u.sonst. Transferertr.	216.300,00	216.300,00	0,00
09	+ Zinserträge und sonstige Finanzerträge	12.900,00	100,00	200,00
10	+ Sonstige laufende Erträge	300,00	0,00	300,00
<b>11</b>	<b>Summe der ordentlichen Erträge (Summe der Nr 1 bis 10)</b>	<b>565.800,00</b>	<b>552.700,00</b>	<b>500,00</b>
17	- Zuwendungen, Umlagen und sonstige Transferaufwendungen	280.500,00	280.500,00	0,00
19	- Zinsaufwendungen und sonstige Finanzaufwendungen	200,00	200,00	0,00
<b>21</b>	<b>Summe der ordentlichen Aufwend. (Summe der Nr. 12 bis 20)</b>	<b>280.700,00</b>	<b>280.700,00</b>	<b>0,00</b>
<b>22</b>	<b>Ordentliches Ergebnis (Saldo der Nummern 11 und 21)</b>	<b>285.100,00</b>	<b>272.000,00</b>	<b>500,00</b>
<b>25</b>	<b>JErg. (Jahresüber./Jahresfehlb,) vor iLB u.v.Verä.d.Rüchl. (Nr.22+23-24)</b>	<b>285.100,00</b>	<b>272.000,00</b>	<b>500,00</b>
28	Jahreserg. d.TH's nach Verr.d.ILV u.vor Verä.d.Rüchl. Nr.25 zzgl.Nr.26 ab.Nr27)	285.100,00	272.000,00	500,00
<b>Zugeordnete Produkte im Teilfinanzhaushalt Teilhaushalt 2 Zentrale Finanzleistungen</b>				
Gemeinde Pudgala				
Nr.	Bezeichnung	Summe aller Produkte	Wesentl. Produkt 61100	Wesentl. Produkt 61200
01	+ Steuern und ähnliche Abgaben	336.300,00	336.300,00	0,00
02	+ Zuwendungen, allgemeine Umlagen und sonstige Transfereinzahlungen	216.300,00	216.300,00	0,00
08	+ Zinseinzahlungen und sonstige Finanzeinzahlungen	12.900,00	100,00	200,00
09	+ Sonstige laufende Einzahlungen	300,00	0,00	300,00
<b>10</b>	<b>Summe der ordentlichen Einzahl. (Summe der Nr. 1 bis 9)</b>	<b>565.800,00</b>	<b>552.700,00</b>	<b>500,00</b>
14	- Zuwendg., Umlagen u. sonstige Transferauszahlg.	280.500,00	280.500,00	0,00
16	- Zinsauszahlungen und sonstige Finanzauszahlungen	200,00	200,00	0,00
<b>18</b>	<b>Summe der ordentl. Auszahl. (Summe der Nr. 11 bis 17)</b>	<b>280.700,00</b>	<b>280.700,00</b>	<b>0,00</b>
<b>19</b>	<b>Saldo der ordentl. Ein- und Ausz. (Saldo der Nr. 10 und 18)</b>	<b>285.100,00</b>	<b>272.000,00</b>	<b>500,00</b>
<b>22</b>	<b>Saldo d. ord. u. außerord. Ein- u. Ausz. (Nr.19+20-21)</b>	<b>285.100,00</b>	<b>272.000,00</b>	<b>500,00</b>
<b>22.2</b>	<b>Saldo der ordentli. und außerordent. Ein-u.Ausz.n.Verr.d.ILB (Summe Nr.22u.22.1)</b>	<b>285.100,00</b>	<b>272.000,00</b>	<b>500,00</b>
23	+ Einzahlungen aus Investitionszuwendungen	17.000,00	17.000,00	0,00
<b>31</b>	<b>Summe der Einzl. aus Invest.tätigkeit (Summe der N.23 bis 30)</b>	<b>17.000,00</b>	<b>17.000,00</b>	<b>0,00</b>

**HHPL Gemeinde Pudgala**

<b>Zugeordnete Produkte im Teilfinanzhaushalt Teilhaushalt 2 Zentrale Finanzleistungen</b>				
Gemeinde Pudgala				
Nr.	Bezeichnung	Summe aller Produkte	Wesentl. Produkt 61100	Wesentl. Produkt 61200
<b>39</b>	<b>Saldo der Ein- und Auszahlungen aus Investitionstätigkeit(Saldo der Nr. 31 u.38)</b>	<b>17.000,00</b>	<b>17.000,00</b>	<b>0,00</b>
<b>40</b>	<b>Finanzmittelüberschuss/Finanzmittelfehlbetrag d. THH (Summe d. Nr. 22.2 u. 39)</b>	<b>302.100,00</b>	<b>289.000,00</b>	<b>500,00</b>

## HHPL Gemeinde Pudagla

<b>Übersicht über die produktgruppenbezogenen Finanzdaten des Haushaltsjahres</b> Gemeinde Pudgala								
Nr.	Bezeichnung	Haushalt insgesamt (Summe)	Hauptproduktbereich 1 Zentrale Verwaltung	Produktbereich 11 Innere Verwaltung	Produktgruppe 111 Verwaltungstätigung	Produkt 11100 Amtorgane, Verwaltungsleitung, Mitgliedschaften u.	Produktgruppe 112 Personal	Produkt 11200 Personal
<b>Übersicht über die Teilergebnishaushalte</b> Ertrags- und Aufwandsarten (gem. §4 Abs. 10 GemHVO-Doppik)								
02	+ Zuwendg., allgem. Umlagen u.sonst. Transferertr.	22.300	8.500	4.000	0	0	0	0
04	+ Öffentlich-rechtliche Leistungsentgelte	36.500	200	0	0	0	0	0
05	+ Privatrechtliche Leistungsentgelte	459.600	459.600	459.600	0	0	0	0
06	+ Kostenerstattungen und Kostenumlagen	1.500	500	0	0	0	0	0
10	+ Sonstige laufende Erträge	15.000	0	0	0	0	0	0
<b>11</b>	<b>Summe der ordentlichen Erträge (Summe der Nummern 1 bis 10)</b>	<b>534.900</b>	<b>468.800</b>	<b>463.600</b>	<b>0</b>	<b>0</b>	<b>0</b>	<b>0</b>
12	- Personalaufwendungen	52.600	52.600	49.300	7.500	7.500	0	0
14	- Aufwendungen für Sach- und Dienstleistungen	356.300	218.300	199.800	100	100	0	0
15	- Afa auf imma. VG Anlagevermögens u. a.Sachanl./akt. Aufw.	117.100	81.500	73.100	0	0	0	0
17	- Zuwendungen, Umlagen und sonstige Transferaufwendungen	101.500	1.000	1.000	0	0	0	0
19	- Zinsaufwendungen und sonstige Finanzaufwendungen	10.900	10.900	10.900	0	0	0	0
20	- Sonstige laufende Aufwendungen	86.900	49.600	40.500	4.100	4.100	0	0
<b>21</b>	<b>Summe der ordentlichen Aufwend. (Summe der Nr. 12 bis 20)</b>	<b>-725.300</b>	<b>-413.900</b>	<b>-374.600</b>	<b>-11.700</b>	<b>-11.700</b>	<b>0</b>	<b>0</b>
<b>22</b>	<b>Ordentliches Ergebnis (Saldo der Nummern 11 und 21)</b>	<b>-190.400</b>	<b>54.900</b>	<b>89.000</b>	<b>-11.700</b>	<b>-11.700</b>	<b>0</b>	<b>0</b>
<b>25</b>	<b>Jahresergebnis v.i.LV u.v.Veräg. d. Rücklagen (22 zzgl. N.23 ab. Nr.24)</b>	<b>-190.400</b>	<b>54.900</b>	<b>89.000</b>	<b>-11.700</b>	<b>-11.700</b>	<b>0</b>	<b>0</b>
<b>28</b>	<b>Jahresergebnis des TH nach Verr. der ILV vor Verän. der RL (Nr.25+26-27)</b>	<b>-190.400</b>	<b>54.900</b>	<b>89.000</b>	<b>-11.700</b>	<b>-11.700</b>	<b>0</b>	<b>0</b>
<b>Übersicht über die Teilfinanzhaushalte</b> Ein- und Auszahlungsarten (gem. § 4 Abs. 12 GemHVO-Doppik)								
04	+ Öffentlich-rechtliche Leistungsentgelte	32.200	200	0	0	0	0	0
05	+ Privatrechtliche Leistungsentgelte	459.600	459.600	459.600	0	0	0	0
06	+ Kostenerstattungen und Kostenumlagen	1.500	500	0	0	0	0	0
09	+ Sonstige laufende Einzahlungen	15.000	0	0	0	0	0	0
<b>10</b>	<b>Summe der ordentlichen Einzahlungen (Summe der N. 1 bis 9)</b>	<b>508.300</b>	<b>460.300</b>	<b>459.600</b>	<b>0</b>	<b>0</b>	<b>0</b>	<b>0</b>
11	- Personalauszahlungen	52.600	52.600	49.300	7.500	7.500	0	0
13	- Auszahlungen für Sach- und Dienstleistungen	356.400	218.300	199.800	100	100	0	0
14	- Zuwendg., Umlagen u. sonstige Transferauszahlg.	101.500	1.000	1.000	0	0	0	0

## HHPL Gemeinde Pudagla

<b>Übersicht über die produktgruppenbezogenen Finanzdaten des Haushaltsjahres</b>								
Gemeinde Pudgala								
Nr.	Bezeichnung	Haushalt insgesamt (Summe)	Hauptproduktbereich 1 Zentrale Verwaltung	Produktbereich 11 Innere Verwaltung	Produktgruppe 111 Verwaltungstätigung	Produkt 11100 Amtsorgane, Verwaltungsleitung, Mitgliedschaften u.	Produktgruppe 112 Personal	Produkt 11200 Personal
16	- Zinsauszahlungen und sonstige Finanzauszahlungen	10.900	10.900	10.900	0	0	0	0
17	- Sonstige laufende Auszahlungen	86.900	49.600	40.500	4.100	4.100	0	0
<b>18</b>	<b>Summe der ordentlichen Auszahlungen (Summe der Nr. 11 bis 17)</b>	<b>608.300</b>	<b>332.400</b>	<b>301.500</b>	<b>11.700</b>	<b>11.700</b>	<b>0</b>	<b>0</b>
<b>19</b>	<b>Saldo der ordentl. Ein- und Auszahl. (Saldo der Nr. 10 und 18)</b>	<b>-100.000</b>	<b>127.900</b>	<b>158.100</b>	<b>-11.700</b>	<b>-11.700</b>	<b>0</b>	<b>0</b>
<b>22</b>	<b>Saldo d. ordentl. u. außerord. Ein- und Auszahl. (Nr. 19+20-21)</b>	<b>-100.000</b>	<b>127.900</b>	<b>158.100</b>	<b>-11.700</b>	<b>-11.700</b>	<b>0</b>	<b>0</b>
<b>22.2</b>	<b>Saldo der ordentl. und außerordent. Ein- u. Ausz. n. Verr. d. ILB (Summe Nr. 22 u. 22.1)</b>	<b>-100.000</b>	<b>127.900</b>	<b>158.100</b>	<b>-11.700</b>	<b>-11.700</b>	<b>0</b>	<b>0</b>
33	- Auszahlungen für Sachanlagen	88.100	68.500	68.500	0	0	0	0
<b>38</b>	<b>Summe der Ausz. aus Invest.tätigkeit (Summe der Nr. 32 bis 37)</b>	<b>88.100</b>	<b>68.500</b>	<b>68.500</b>	<b>0</b>	<b>0</b>	<b>0</b>	<b>0</b>
<b>39</b>	<b>Saldo der Ein- und Ausz. aus Invest.tätigkeit (Saldo der Nr. 31 u. 38)</b>	<b>-88.100</b>	<b>-68.500</b>	<b>-68.500</b>	<b>0</b>	<b>0</b>	<b>0</b>	<b>0</b>
<b>40</b>	<b>Finanzmittelüberschuss/Finanzmittelfehlbetrag des TH (Summe der N. 22.2 +39)</b>	<b>-188.100</b>	<b>59.400</b>	<b>89.600</b>	<b>-11.700</b>	<b>-11.700</b>	<b>0</b>	<b>0</b>

## HHPL Gemeinde Pudagla

<b>Übersicht über die produktgruppenbezogenen Finanzdaten des Haushaltsjahres</b>								
Gemeinde Pudgala								
Nr.	Bezeichnung	Produktgruppe 114 Zentrale Dienste	Produkt 11401 Amt Zentral	Produkt 11402 Liegenschaften	Produkt 11403 Rathaus	Produkt 11404 Bauhof	Produkt 11405 Fremdverwaltete Miet- und Pachtobjekte	Produktgruppe 116 Finanzen
	<b>Übersicht über die Teilergebnishaushalte</b>  Ertrags- und Aufwandsarten (gem. §4 Abs. 10 GemHVO-							
02	+ Zuwendg., allgem. Umlagen u.sonst. Transferertr.	4.000	400	2.400	0	1.200	0	0
05	+ Privatrechtliche Leistungsentgelte	459.600	37.400	15.000	0	0	407.200	0
<b>11</b>	<b>Summe der ordentlichen Erträge (Summe der</b>	<b>463.600</b>	<b>37.800</b>	<b>17.400</b>	<b>0</b>	<b>1.200</b>	<b>407.200</b>	<b>0</b>
12	- Personalaufwendungen	41.800	0	0	0	41.800	0	0
14	- Aufwendungen für Sach- und Dienstleistungen	199.700	14.700	16.000	0	11.200	157.800	0
15	- Afa auf imma. VG Anlagevermögens u. a.Sachanl./akt. Aufw.	73.100	5.900	5.800	0	4.100	57.300	0
17	- Zuwendungen, Umlagen und sonstige Transferaufwendungen	1.000	0	0	0	1.000	0	0
19	- Zinsaufwendungen und sonstige Finanzaufwendungen	10.900	100	0	0	0	10.800	0
20	- Sonstige laufende Aufwendungen	36.400	4.500	2.800	0	2.300	26.800	0
<b>21</b>	<b>Summe der ordentlichen Aufwend. (Summe der</b>	<b>-362.900</b>	<b>-25.200</b>	<b>-24.600</b>	<b>0</b>	<b>-60.400</b>	<b>-252.700</b>	<b>0</b>
<b>22</b>	<b>Ordentliches Ergebnis (Saldo der Nummern 11 und 21)</b>	<b>100.700</b>	<b>12.600</b>	<b>-7.200</b>	<b>0</b>	<b>-59.200</b>	<b>154.500</b>	<b>0</b>
<b>25</b>	<b>Jahresergebnis v.i.LV u.v.Veräg. d. Rücklagen (22 zzgl. N.23 ab. Nr.24)</b>	<b>100.700</b>	<b>12.600</b>	<b>-7.200</b>	<b>0</b>	<b>-59.200</b>	<b>154.500</b>	<b>0</b>
<b>28</b>	<b>Jahresergebnis des TH nach Verr. der ILV vor Verän. der RL (Nr.25 + 26-27)</b>	<b>100.700</b>	<b>12.600</b>	<b>-7.200</b>	<b>0</b>	<b>-59.200</b>	<b>154.500</b>	<b>0</b>
	<b>Übersicht über die Teilfinanzhaushalte</b>  Ein- und Auszahlungsarten (gem. § 4 Abs. 12 GemHVO-							
05	+ Privatrechtliche Leistungsentgelte	459.600	37.400	15.000	0	0	407.200	0

## HHPL Gemeinde Pudagla

<b>Übersicht über die produktgruppenbezogenen Finanzdaten des Haushaltsjahres</b>								
Gemeinde Pudgala								
Nr.	Bezeichnung	Produktgruppe 114 Zentrale Dienste	Produkt 11401 Amt Zentral	Produkt 11402 Liegenschaften	Produkt 11403 Rathaus	Produkt 11404 Bauhof	Produkt 11405 Fremdverwaltete Miet- und Pachtobjekte	Produktgruppe 116 Finanzen
<b>10</b>	<b>Summe der ordentlichen Einzahlungen (Summe</b>	<b>459.600</b>	<b>37.400</b>	<b>15.000</b>	<b>0</b>	<b>0</b>	<b>407.200</b>	<b>0</b>
11	- Personalauszahlungen	41.800	0	0	0	41.800	0	0
13	- Auszahlungen für Sach- und	199.700	14.700	16.000	0	11.200	157.800	0
14	- Zuwendg., Umlagen u. sonstige Transferauszahlg.	1.000	0	0	0	1.000	0	0
16	- Zinsauszahlungen und sonstige Finanzauszahlungen	10.900	100	0	0	0	10.800	0
17	- Sonstige laufende Auszahlungen	36.400	4.500	2.800	0	2.300	26.800	0
<b>18</b>	<b>Summe der ordentlichen Auszahlungen</b>	<b>289.800</b>	<b>19.300</b>	<b>18.800</b>	<b>0</b>	<b>56.300</b>	<b>195.400</b>	<b>0</b>
<b>19</b>	<b>Saldo der ordentl. Ein- und Auszahl. (Saldo der Nr. 10 und 18)</b>	<b>169.800</b>	<b>18.100</b>	<b>-3.800</b>	<b>0</b>	<b>-56.300</b>	<b>211.800</b>	<b>0</b>
<b>22</b>	<b>Saldo d. ordentl. u. außerordl. Ein- und Auszahl. (Nr. 19 + 20-</b>	<b>169.800</b>	<b>18.100</b>	<b>-3.800</b>	<b>0</b>	<b>-56.300</b>	<b>211.800</b>	<b>0</b>
<b>22.2</b>	<b>Saldo der ordentl. und außerordent. Ein- u. Ausz. n. Verr. d. ILB (Summe Nr. 22 u. 22.1)</b>	<b>169.800</b>	<b>18.100</b>	<b>-3.800</b>	<b>0</b>	<b>-56.300</b>	<b>211.800</b>	<b>0</b>
33	- Auszahlungen für Sachanlagen	68.500	0	15.000	0	53.500	0	0
<b>38</b>	<b>Summe der Ausz. aus Invest. tätigkeit (Summe der Nr. 32 bis</b>	<b>68.500</b>	<b>0</b>	<b>15.000</b>	<b>0</b>	<b>53.500</b>	<b>0</b>	<b>0</b>
<b>39</b>	<b>Saldo der Ein- und Ausz. aus Invest. tätigkeit (Saldo</b>	<b>-68.500</b>	<b>0</b>	<b>-15.000</b>	<b>0</b>	<b>-53.500</b>	<b>0</b>	<b>0</b>
<b>40</b>	<b>Finanzmittelüberschus s/Finanzmittelfehlbetr ag des TH (Summe der N. 22.2 + 39)</b>	<b>101.300</b>	<b>18.100</b>	<b>-18.800</b>	<b>0</b>	<b>-109.800</b>	<b>211.800</b>	<b>0</b>

## HHPL Gemeinde Pudagla

<b>Übersicht über die produktgruppenbezogenen Finanzdaten des Haushaltsjahres</b>							
Gemeinde Pudgala							
Nr.	Bezeichnung	Produkt 11600 Finanzen	Produktbereich 12 Sicherheit und Ordnung	Produktgruppe 121 Statistik und Wahlen	Produkt 12100 Wahlen	Produktgruppe 122 Ordnungsangele	Produkt 12200 Ordnungsangele genheiten
	<b>Übersicht über die Teilergebnishaushalte</b>  Ertrags- und Aufwandsarten (gem. §4 Abs. 10 GemHVO-Doppik)						
02	+ Zuwendg., allgem. Umlagen u.sonst. Transferertr.	0	4.500	0	0	0	0
04	+ Öffentlich-rechtliche Leistungsentgelte	0	200	0	0	0	0
06	+ Kostenerstattungen und Kostenumlagen	0	500	500	500	0	0
<b>11</b>	<b>Summe der ordentlichen Erträge (Summe der Nummern 1 bis 10)</b>	<b>0</b>	<b>5.200</b>	<b>500</b>	<b>500</b>	<b>0</b>	<b>0</b>
12	- Personalaufwendungen	0	3.300	500	500	0	0
14	- Aufwendungen für Sach- und Dienstleistungen	0	18.500	100	100	0	0
15	- Afa auf imma. VG Anlagevermögens u. a.Sachanl./akt. Aufw.	0	8.400	0	0	0	0
20	- Sonstige laufende Aufwendungen	0	9.100	0	0	0	0
<b>21</b>	<b>Summe der ordentlichen Aufwend. (Summe der Nr. 12 bis 20)</b>	<b>0</b>	<b>-39.300</b>	<b>-600</b>	<b>-600</b>	<b>0</b>	<b>0</b>
<b>22</b>	<b>Ordentliches Ergebnis (Saldo der Nummern 11 und 21)</b>	<b>0</b>	<b>-34.100</b>	<b>-100</b>	<b>-100</b>	<b>0</b>	<b>0</b>
<b>25</b>	<b>Jahresergebnis v.i.LV u.v.Veräg. d. Rücklagen (22 zzgl. N.23 ab. Nr.24)</b>	<b>0</b>	<b>-34.100</b>	<b>-100</b>	<b>-100</b>	<b>0</b>	<b>0</b>
<b>28</b>	<b>Jahresergebnis des TH nach Verr. der ILV vor Verän. der RL (Nr.25+26-27)</b>	<b>0</b>	<b>-34.100</b>	<b>-100</b>	<b>-100</b>	<b>0</b>	<b>0</b>
	<b>Übersicht über die Teilfinanzhaushalte</b>  Ein- und Auszahlungsarten (gem. § 4 Abs. 12 GemHVO-Doppik)						
04	+ Öffentlich-rechtliche Leistungsentgelte	0	200	0	0	0	0
06	+ Kostenerstattungen und Kostenumlagen	0	500	500	500	0	0
<b>10</b>	<b>Summe der ordentlichen Einzahlungen (Summe der N. 1 bis 9)</b>	<b>0</b>	<b>700</b>	<b>500</b>	<b>500</b>	<b>0</b>	<b>0</b>
11	- Personalauszahlungen	0	3.300	500	500	0	0
13	- Auszahlungen für Sach- und Dienstleistungen	0	18.500	100	100	0	0
17	- Sonstige laufende Auszahlungen	0	9.100	0	0	0	0
<b>18</b>	<b>Summe der ordentlichen Auszahlungen (Summe der Nr. 11 bis 17)</b>	<b>0</b>	<b>30.900</b>	<b>600</b>	<b>600</b>	<b>0</b>	<b>0</b>
<b>19</b>	<b>Saldo der ordentl. Ein- und Auszahl. (Saldo der Nr. 10 und 18)</b>	<b>0</b>	<b>-30.200</b>	<b>-100</b>	<b>-100</b>	<b>0</b>	<b>0</b>
<b>22</b>	<b>Saldo d. ordentl. u.außerord.l. Ein- und Auszahl. (Nr. 19+20-21)</b>	<b>0</b>	<b>-30.200</b>	<b>-100</b>	<b>-100</b>	<b>0</b>	<b>0</b>
<b>22.2</b>	<b>Saldo der ordentl. und außerordent. Ein-u.Ausz.n.Verr.d.ILB (Summe Nr.22u.22.1)</b>	<b>0</b>	<b>-30.200</b>	<b>-100</b>	<b>-100</b>	<b>0</b>	<b>0</b>

## HHPL Gemeinde Pudgala

<b>Übersicht über die produktgruppenbezogenen Finanzdaten des Haushaltsjahres</b>							
Gemeinde Pudgala							
Nr.	Bezeichnung	Produkt 11600 Finanzen	Produktbereich 12 Sicherheit und Ordnung	Produktgruppe 121 Statistik und Wahlen	Produkt 12100 Wahlen	Produktgruppe 122 Ordnungsangele	Produkt 12200 Ordnungsangele genheiten
<b>40</b>	<b>Finanzmittelüberschuss/Finanzmittelfehlbetrag des TH (Summe der N. 22.2 +39)</b>	<b>0</b>	<b>-30.200</b>	<b>-100</b>	<b>-100</b>	<b>0</b>	<b>0</b>

## HHPL Gemeinde Pudagla

<b>Übersicht über die produktgruppenbezogenen Finanzdaten des Haushaltsjahres</b>					
Gemeinde Pudgala					
Nr.	Bezeichnung	Produkt 12300 Verkehrsangeleg enheiten	Produktgruppe 126 Brandschutz	Produkt 12600 Brandschutz	Produkt 12605 Amtsfeuerwehr
<b>Übersicht über die Teilergebnishaushalte</b>					
Ertrags- und Aufwandsarten (gem. §4 Abs. 10 GemHVO-Doppik)					
02	+ Zuwendg., allgem. Umlagen u.sonst. Transferertr.	0	4.500	4.500	0
04	+ Öffentlich-rechtliche Leistungsentgelte	0	200	200	0
<b>11</b>	<b>Summe der ordentlichen Erträge (Summe der Nummern 1 bis 10)</b>	<b>0</b>	<b>4.700</b>	<b>4.700</b>	<b>0</b>
12	- Personalaufwendungen	0	2.800	2.800	0
14	- Aufwendungen für Sach- und Dienstleistungen	0	18.400	18.400	0
15	- Afa auf imma. VG Anlagevermögens u. a.Sachanl./akt. Aufw.	0	8.400	8.400	0
20	- Sonstige laufende Aufwendungen	0	9.100	9.100	0
<b>21</b>	<b>Summe der ordentlichen Aufwend. (Summe der Nr. 12 bis 20)</b>	<b>0</b>	<b>-38.700</b>	<b>-38.700</b>	<b>0</b>
<b>22</b>	<b>Ordentliches Ergebnis (Saldo der Nummern 11 und 21)</b>	<b>0</b>	<b>-34.000</b>	<b>-34.000</b>	<b>0</b>
<b>25</b>	<b>Jahresergebnis v.i.LV u.v.Veräg. d. Rücklagen (22 zzgl. N.23 ab. Nr.24)</b>	<b>0</b>	<b>-34.000</b>	<b>-34.000</b>	<b>0</b>
<b>28</b>	<b>Jahresergebnis des TH nach Verr. der ILV vor Verän. der RL (Nr.25+26-27)</b>	<b>0</b>	<b>-34.000</b>	<b>-34.000</b>	<b>0</b>
<b>Übersicht über die Teilfinanzhaushalte</b>					
Ein- und Auszahlungsarten (gem. § 4 Abs. 12 GemHVO-Doppik)					
04	+ Öffentlich-rechtliche Leistungsentgelte	0	200	200	0
<b>10</b>	<b>Summe der ordentlichen Einzahlungen (Summe der N. 1 bis 9)</b>	<b>0</b>	<b>200</b>	<b>200</b>	<b>0</b>
11	- Personalauszahlungen	0	2.800	2.800	0
13	- Auszahlungen für Sach- und Dienstleistungen	0	18.400	18.400	0
17	- Sonstige laufende Auszahlungen	0	9.100	9.100	0
<b>18</b>	<b>Summe der ordentlichen Auszahlungen (Summe der Nr. 11 bis 17)</b>	<b>0</b>	<b>30.300</b>	<b>30.300</b>	<b>0</b>
<b>19</b>	<b>Saldo der ordentl. Ein- und Auszahl. (Saldo der Nr. 10 und 18)</b>	<b>0</b>	<b>-30.100</b>	<b>-30.100</b>	<b>0</b>
<b>22</b>	<b>Saldo d. ordentl. u.außerord.l. Ein- und Auszahl. (Nr. 19+20-21)</b>	<b>0</b>	<b>-30.100</b>	<b>-30.100</b>	<b>0</b>
<b>22.2</b>	<b>Saldo der ordentli. und außerordent. Ein-u.Ausz.n.Verr.d.ILB (Summe Nr.22u.22.1)</b>	<b>0</b>	<b>-30.100</b>	<b>-30.100</b>	<b>0</b>
<b>40</b>	<b>Finanzmittelüberschuss/Finanzmittelfehlbetrag des TH (Summe der N. 22.2 +39)</b>	<b>0</b>	<b>-30.100</b>	<b>-30.100</b>	<b>0</b>

## HHPL Gemeinde Pudagla

<b>Übersicht über die produktgruppenbezogenen Finanzdaten des Haushaltsjahres</b>								
Gemeinde Pudgala								
Nr.	Bezeichnung	Hauptproduktbereich 2 Schule und Kultur	Produktbereich 20 Schulträgeraufgaben, allgemeine	Produktbereich 201 Schulträgeraufgaben, allgemeine	Produkt 20100 Allgemeine Schulverwaltung	Produktbereich 28 Heimat- und sonstige Kulturpflege	Produktbereich 281 Heimat- und sonstige Kulturpflege	Produkt 28100 Heimat- und sonstige Kulturpflege
	<b>Übersicht über die Teilergebnishaushalte</b>  Ertrags- und Aufwandsarten (gem. §4 Abs. 10 GemHVO-							
14	- Aufwendungen für Sach- und Dienstleistungen	78.300	0	0	0	6.500	6.500	6.500
17	- Zuwendungen, Umlagen und sonstige Transferaufwendungen	200	0	0	0	200	200	200
<b>21</b>	<b>Summe der ordentlichen Aufwend. (Summe der</b>	<b>-78.500</b>	<b>0</b>	<b>0</b>	<b>0</b>	<b>-6.700</b>	<b>-6.700</b>	<b>-6.700</b>
<b>22</b>	<b>Ordentliches Ergebnis (Saldo der Nummern 11 und 21)</b>	<b>-78.500</b>	<b>0</b>	<b>0</b>	<b>0</b>	<b>-6.700</b>	<b>-6.700</b>	<b>-6.700</b>
<b>25</b>	<b>Jahresergebnis v.i.LV u.v.Veräg. d. Rücklagen (22 zzgl. N.23 ab. Nr.24)</b>	<b>-78.500</b>	<b>0</b>	<b>0</b>	<b>0</b>	<b>-6.700</b>	<b>-6.700</b>	<b>-6.700</b>
<b>28</b>	<b>Jahresergebnis des TH nach Verr. der ILV vor Verän. der RL (Nr.25+26-27)</b>	<b>-78.500</b>	<b>0</b>	<b>0</b>	<b>0</b>	<b>-6.700</b>	<b>-6.700</b>	<b>-6.700</b>
	<b>Übersicht über die Teilfinanzhaushalte</b>  Ein- und Auszahlungsarten (gem. § 4 Abs. 12 GemHVO-							
13	- Auszahlungen für Sach- und	78.300	0	0	0	6.500	6.500	6.500
14	- Zuwendg., Umlagen u. sonstige Transferauszahlg.	200	0	0	0	200	200	200
<b>18</b>	<b>Summe der ordentlichen Auszahlungen</b>	<b>78.500</b>	<b>0</b>	<b>0</b>	<b>0</b>	<b>6.700</b>	<b>6.700</b>	<b>6.700</b>
<b>19</b>	<b>Saldo der ordentl. Ein- und Auszahl. (Saldo der Nr. 10 und 18)</b>	<b>-78.500</b>	<b>0</b>	<b>0</b>	<b>0</b>	<b>-6.700</b>	<b>-6.700</b>	<b>-6.700</b>
<b>22</b>	<b>Saldo d. ordentl. u.außerordl. Ein- und Auszahl. (Nr. 19+20-</b>	<b>-78.500</b>	<b>0</b>	<b>0</b>	<b>0</b>	<b>-6.700</b>	<b>-6.700</b>	<b>-6.700</b>
<b>22.2</b>	<b>Saldo der ordentl. und außerordent. Ein- u.Ausz.n.Verr.d.ILB (Summe Nr.22u.22.1)</b>	<b>-78.500</b>	<b>0</b>	<b>0</b>	<b>0</b>	<b>-6.700</b>	<b>-6.700</b>	<b>-6.700</b>

**HHPL Gemeinde Pudgla**

<b>Übersicht über die produktgruppenbezogenen Finanzdaten des Haushaltsjahres</b>								
Gemeinde Pudgla								
Nr.	Bezeichnung	Hauptproduktbereich 2 Schule und Kultur	Produktbereich 20 Schulträgeraufgaben, allgemeine	Produktbereich 201 Schulträgeraufgaben, allgemeine	Produkt 20100 Allgemeine Schulverwaltung	Produktbereich 28 Heimat- und sonstige Kulturpflege	Produktbereich 281 Heimat- und sonstige Kulturpflege	Produkt 28100 Heimat- und sonstige Kulturpflege
<b>40</b>	<b>Finanzmittelüberschuss/Finanzmittelfehlbetrag des TH (Summe der N. 22.2 + 39)</b>	<b>-78.500</b>	<b>0</b>	<b>0</b>	<b>0</b>	<b>-6.700</b>	<b>-6.700</b>	<b>-6.700</b>

## HHPL Gemeinde Pudagla

<b>Übersicht über die produktgruppenbezogenen Finanzdaten des Haushaltsjahres</b>								
Gemeinde Pudgala								
Nr.	Bezeichnung	Hauptproduktbereich 3 Soziales und Jugend	Produktbereich 35 Sonstige soziale Hilfen und Leistungen	Produktbereich 351 Sonstige soziale Hilfen und Leistungen	Produkt 35100 Soziale Hilfen und Leistungen	Produktbereich 36 Kinder-, Jugend - und Familienhilfe	Produktgruppe 361 Förderung von Kindern in Tageseinrichtungen und in	Produkt 36100 Förderung von Kindern in Tageseinrichtungen und in
	<b>Übersicht über die Teilergebnishaushalte</b> Ertrags- und Aufwandsarten (gem. §4 Abs. 10 GemHVO-							
02	+ Zuwendg., allgem. Umlagen u.sonst. Transferertr.	400	0	0	0	400	0	0
<b>11</b>	<b>Summe der ordentlichen Erträge (Summe der</b>	<b>400</b>	<b>0</b>	<b>0</b>	<b>0</b>	<b>400</b>	<b>0</b>	<b>0</b>
14	- Aufwendungen für Sach- und Dienstleistungen	500	0	0	0	500	0	0
15	- Afa auf imma. VG Anlagevermögens u. a.Sachanl./akt. Aufw.	600	0	0	0	600	0	0
17	- Zuwendungen, Umlagen und sonstige Transferaufwendungen	92.700	0	0	0	92.700	92.700	92.700
<b>21</b>	<b>Summe der ordentlichen Aufwend. (Summe der</b>	<b>-93.800</b>	<b>0</b>	<b>0</b>	<b>0</b>	<b>-93.800</b>	<b>-92.700</b>	<b>-92.700</b>
<b>22</b>	<b>Ordentliches Ergebnis (Saldo der Nummern 11 und 21)</b>	<b>-93.400</b>	<b>0</b>	<b>0</b>	<b>0</b>	<b>-93.400</b>	<b>-92.700</b>	<b>-92.700</b>
<b>25</b>	<b>Jahresergebnis v.i.LV u.v.Veräg. d. Rücklagen (22 zzgl. N.23 ab. Nr.24)</b>	<b>-93.400</b>	<b>0</b>	<b>0</b>	<b>0</b>	<b>-93.400</b>	<b>-92.700</b>	<b>-92.700</b>
<b>28</b>	<b>Jahresergebnis des TH nach Verr. der ILV vor Verän. der RL (Nr.25+26-27)</b>	<b>-93.400</b>	<b>0</b>	<b>0</b>	<b>0</b>	<b>-93.400</b>	<b>-92.700</b>	<b>-92.700</b>
	<b>Übersicht über die Teilfinanzhaushalte</b> Ein- und Auszahlungsarten (gem. § 4 Abs. 12 GemHVO-							
13	- Auszahlungen für Sach- und	500	0	0	0	500	0	0
14	- Zuwendg., Umlagen u. sonstige Transferauszahlg.	92.700	0	0	0	92.700	92.700	92.700
<b>18</b>	<b>Summe der ordentlichen Auszahlungen</b>	<b>93.200</b>	<b>0</b>	<b>0</b>	<b>0</b>	<b>93.200</b>	<b>92.700</b>	<b>92.700</b>
<b>19</b>	<b>Saldo der ordentl. Ein- und Auszahl. (Saldo der Nr. 10 und 18)</b>	<b>-93.200</b>	<b>0</b>	<b>0</b>	<b>0</b>	<b>-93.200</b>	<b>-92.700</b>	<b>-92.700</b>

## HHPL Gemeinde Pudgla

<b>Übersicht über die produktgruppenbezogenen Finanzdaten des Haushaltsjahres</b>								
Gemeinde Pudgala								
Nr.	Bezeichnung	Hauptproduktbereich 3 Soziales und Jugend	Produktbereich 35 Sonstige soziale Hilfen und Leistungen	Produktbereich 351 Sonstige soziale Hilfen und Leistungen	Produkt 35100 Soziale Hilfen und Leistungen	Produktbereich 36 Kinder-, Jugend - und Familienhilfe	Produktgruppe 361 Förderung von Kindern in Tageseinrichtungen und in	Produkt 36100 Förderung von Kindern in Tageseinrichtungen und in
22	<b>Saldo d. ordentl. u. außerord. I. Ein- und Auszahl. (Nr. 19+20-</b>	-93.200	0	0	0	-93.200	-92.700	-92.700
22.2	<b>Saldo der ordentl. und außerordent. Ein- u. Ausz. n. Verr. d. ILB (Summe Nr. 22 u. 22.1)</b>	-93.200	0	0	0	-93.200	-92.700	-92.700
40	<b>Finanzmittelüberschuss/Finanzmittelfehlbetrag des TH (Summe der N. 22.2 + 39)</b>	-93.200	0	0	0	-93.200	-92.700	-92.700

## HHPL Gemeinde Pudagla

<b>Übersicht über die produktgruppenbezogenen Finanzdaten des Haushaltsjahres</b>							
Gemeinde Pudgala							
Nr.	Bezeichnung	Produktgruppe 365 Tageseinrichtun- gen für Kinder	Produkt 36502 Tageseinrichtun- gen für Kinder	Produktgruppe 366 Einrichtungen der Kinder und	Produkt 36600 Einrichtungen der Kinder- und Jugendarbeit	Produkt 36601 Gemeindliche Sport- & Spielanlagen	Produkt 36602 Jugendklub und Jugendbegegnun- gsstätten
	<b>Übersicht über die Teilergebnishaushalte</b>  Ertrags- und Aufwandsarten (gem. §4 Abs. 10 GemHVO-Doppik)						
02	+ Zuwendg., allgem. Umlagen u.sonst. Transferertr.	0	0	400	0	400	0
<b>11</b>	<b>Summe der ordentlichen Erträge (Summe der Nummern 1 bis 10)</b>	<b>0</b>	<b>0</b>	<b>400</b>	<b>0</b>	<b>400</b>	<b>0</b>
14	- Aufwendungen für Sach- und Dienstleistungen	0	0	500	0	500	0
15	- Afa auf imma. VG Anlagevermögens u. a.Sachanl./akt. Aufw.	0	0	600	0	600	0
<b>21</b>	<b>Summe der ordentlichen Aufwend. (Summe der Nr. 12 bis 20)</b>	<b>0</b>	<b>0</b>	<b>-1.100</b>	<b>0</b>	<b>-1.100</b>	<b>0</b>
<b>22</b>	<b>Ordentliches Ergebnis (Saldo der Nummern 11 und 21)</b>	<b>0</b>	<b>0</b>	<b>-700</b>	<b>0</b>	<b>-700</b>	<b>0</b>
<b>25</b>	<b>Jahresergebnis v.i.LV u.v.Veräg. d. Rücklagen (22 zzgl. N.23 ab. Nr.24)</b>	<b>0</b>	<b>0</b>	<b>-700</b>	<b>0</b>	<b>-700</b>	<b>0</b>
<b>28</b>	<b>Jahresergebnis des TH nach Verr. der ILV vor Verän. der RL (Nr.25+26-27)</b>	<b>0</b>	<b>0</b>	<b>-700</b>	<b>0</b>	<b>-700</b>	<b>0</b>
	<b>Übersicht über die Teilfinanzhaushalte</b>  Ein- und Auszahlungsarten (gem. § 4 Abs. 12 GemHVO-Doppik)						
13	- Auszahlungen für Sach- und Dienstleistungen	0	0	500	0	500	0
<b>18</b>	<b>Summe der ordentlichen Auszahlungen (Summe der Nr. 11 bis 17)</b>	<b>0</b>	<b>0</b>	<b>500</b>	<b>0</b>	<b>500</b>	<b>0</b>
<b>19</b>	<b>Saldo der ordentl. Ein- und Auszahl. (Saldo der Nr. 10 und 18)</b>	<b>0</b>	<b>0</b>	<b>-500</b>	<b>0</b>	<b>-500</b>	<b>0</b>
<b>22</b>	<b>Saldo d. ordentl. u.außerord.l. Ein- und Auszahl. (Nr. 19+20-21)</b>	<b>0</b>	<b>0</b>	<b>-500</b>	<b>0</b>	<b>-500</b>	<b>0</b>
<b>22.2</b>	<b>Saldo der ordentl. und außerordent. Ein-u.Ausz.n.Verr.d.ILB (Summe Nr.22u.22.1)</b>	<b>0</b>	<b>0</b>	<b>-500</b>	<b>0</b>	<b>-500</b>	<b>0</b>
<b>40</b>	<b>Finanzmittelüberschuss/Finanzmittelfehlbetrag des TH (Summe der N. 22.2 +39)</b>	<b>0</b>	<b>0</b>	<b>-500</b>	<b>0</b>	<b>-500</b>	<b>0</b>

## HHPL Gemeinde Pudgala

<b>Übersicht über die produktgruppenbezogenen Finanzdaten des Haushaltsjahres</b>				
Gemeinde Pudgala				
Nr.	Bezeichnung	Hauptproduktbereich 4 Gesundheit und	Produktbereich 42 Sportförderung	Produktgruppe 424 Sportstätten und Bäder
	<b>Übersicht über die Teilergebnishaushalte</b> Ertrags- und Aufwandsarten (gem. §4 Abs. 10 GemHVO-Doppik)			
	<b>Übersicht über die Teilfinanzhaushalte</b> Ein- und Auszahlungsarten (gem. § 4 Abs. 12 GemHVO-Doppik)			

## HHPL Gemeinde Pudagla

<b>Übersicht über die produktgruppenbezogenen Finanzdaten des Haushaltsjahres</b> Gemeinde Pudgala								
Nr.	Bezeichnung	Hauptproduktbereich 5 Gestaltung Umwelt	Produktbereich 51 Räumliche Planung und Entwicklung	Produktgruppe 511 Räumliche Planungs- und Entwicklungsmaßnahmen	Produkt 51100 Räumliche Planungs- und Entwicklungsmaßnahmen	Produktbereich 52 Bauen und Wohnen	Produktgruppe 521 Bau- und Grundstückordnung	Produktgruppe 52100 Bau- und Grundstückordnung
	<b>Übersicht über die Teilergebnishaushalte</b>  Ertrags- und Aufwandsarten (gem. §4 Abs. 10 GemHVO-							
02	+ Zuwendg., allgem. Umlagen u.sonst. Transferertr.	13.400	0	0	0	700	0	0
04	+ Öffentlich-rechtliche Leistungsentgelte	36.300	0	0	0	0	0	0
06	+ Kostenerstattungen und Kostenumlagen	1.000	0	0	0	1.000	0	0
10	+ Sonstige laufende Erträge	15.000	0	0	0	0	0	0
<b>11</b>	<b>Summe der ordentlichen Erträge (Summe der</b>	<b>65.700</b>	<b>0</b>	<b>0</b>	<b>0</b>	<b>1.700</b>	<b>0</b>	<b>0</b>
14	- Aufwendungen für Sach- und Dienstleistungen	59.200	0	0	0	0	0	0
15	- Afa auf imma. VG Anlagevermögens u. a.Sachanl./akt. Aufw.	35.000	0	0	0	800	0	0
17	- Zuwendungen, Umlagen und sonstige Transferaufwendungen	7.600	0	0	0	7.600	0	0
20	- Sonstige laufende Aufwendungen	37.300	35.000	35.000	35.000	1.800	0	0
<b>21</b>	<b>Summe der ordentlichen Aufwend. (Summe der</b>	<b>-139.100</b>	<b>-35.000</b>	<b>-35.000</b>	<b>-35.000</b>	<b>-10.200</b>	<b>0</b>	<b>0</b>
<b>22</b>	<b>Ordentliches Ergebnis (Saldo der Nummern 11 und 21)</b>	<b>-73.400</b>	<b>-35.000</b>	<b>-35.000</b>	<b>-35.000</b>	<b>-8.500</b>	<b>0</b>	<b>0</b>
<b>25</b>	<b>Jahresergebnis v.i.LV u.v.Veräg. d. Rücklagen (22 zzgl. N.23 ab. Nr.24)</b>	<b>-73.400</b>	<b>-35.000</b>	<b>-35.000</b>	<b>-35.000</b>	<b>-8.500</b>	<b>0</b>	<b>0</b>
<b>28</b>	<b>Jahresergebnis des TH nach Verr. der ILV vor Verän. der RL (Nr.25+26-27)</b>	<b>-73.400</b>	<b>-35.000</b>	<b>-35.000</b>	<b>-35.000</b>	<b>-8.500</b>	<b>0</b>	<b>0</b>
	<b>Übersicht über die Teilfinanzhaushalte</b>  Ein- und Auszahlungsarten (gem. § 4 Abs. 12 GemHVO-							
04	+ Öffentlich-rechtliche Leistungsentgelte	32.000	0	0	0	0	0	0
06	+ Kostenerstattungen und Kostenumlagen	1.000	0	0	0	1.000	0	0

## HHPL Gemeinde Pudagla

<b>Übersicht über die produktgruppenbezogenen Finanzdaten des Haushaltsjahres</b>								
Gemeinde Pudgala								
Nr.	Bezeichnung	Hauptproduktbereich 5 Gestaltung Umwelt	Produktbereich 51 Räumliche Planung und Entwicklung	Produktgruppe 511 Räumliche Planungs- und Entwicklungsmaßnahmen	Produkt 51100 Räumliche Planungs- und Entwicklungsmaßnahmen	Produktbereich 52 Bauen und Wohnen	Produktgruppe 521 Bau- und Grundstückordnung	Produktgruppe 52100 Bau- und Grundstückordnung
09	+ Sonstige laufende Einzahlungen	15.000	0	0	0	0	0	0
<b>10</b>	<b>Summe der ordentlichen Einzahlungen (Summe</b>	<b>48.000</b>	<b>0</b>	<b>0</b>	<b>0</b>	<b>1.000</b>	<b>0</b>	<b>0</b>
13	- Auszahlungen für Sach- und	59.300	100	100	100	0	0	0
14	- Zuwendg., Umlagen u. sonstige Transferauszahlg.	7.600	0	0	0	7.600	0	0
17	- Sonstige laufende Auszahlungen	37.300	35.000	35.000	35.000	1.800	0	0
<b>18</b>	<b>Summe der ordentlichen Auszahlungen</b>	<b>104.200</b>	<b>35.100</b>	<b>35.100</b>	<b>35.100</b>	<b>9.400</b>	<b>0</b>	<b>0</b>
<b>19</b>	<b>Saldo der ordentl. Ein- und Auszahl. (Saldo der Nr. 10 und 18)</b>	<b>-56.200</b>	<b>-35.100</b>	<b>-35.100</b>	<b>-35.100</b>	<b>-8.400</b>	<b>0</b>	<b>0</b>
<b>22</b>	<b>Saldo d. ordentl. u. außerord. I. Ein- und Auszahl. (Nr. 19 + 20-</b>	<b>-56.200</b>	<b>-35.100</b>	<b>-35.100</b>	<b>-35.100</b>	<b>-8.400</b>	<b>0</b>	<b>0</b>
<b>22.2</b>	<b>Saldo der ordentl. und außerordent. Ein- u. Ausz. n. Verr. d. ILB (Summe Nr. 22 u. 22.1)</b>	<b>-56.200</b>	<b>-35.100</b>	<b>-35.100</b>	<b>-35.100</b>	<b>-8.400</b>	<b>0</b>	<b>0</b>
33	- Auszahlungen für Sachanlagen	19.600	0	0	0	0	0	0
<b>38</b>	<b>Summe der Ausz. aus Invest. tätigkeit (Summe der Nr. 32 bis</b>	<b>19.600</b>	<b>0</b>	<b>0</b>	<b>0</b>	<b>0</b>	<b>0</b>	<b>0</b>
<b>39</b>	<b>Saldo der Ein- und Ausz. aus Invest. tätigkeit (Saldo</b>	<b>-19.600</b>	<b>0</b>	<b>0</b>	<b>0</b>	<b>0</b>	<b>0</b>	<b>0</b>
<b>40</b>	<b>Finanzmittelüberschus s/Finanzmittelfehlbetr ag des TH (Summe der N. 22.2 + 39)</b>	<b>-75.800</b>	<b>-35.100</b>	<b>-35.100</b>	<b>-35.100</b>	<b>-8.400</b>	<b>0</b>	<b>0</b>

## HHPL Gemeinde Pudagla

<b>Übersicht über die produktgruppenbezogenen Finanzdaten des Haushaltsjahres</b>							
Gemeinde Pudgala							
Nr.	Bezeichnung	54 Produktbereich Verkehrsflächen und -anlagen	Produktgruppe 541 Gemeindestraße n	Produkt 54100 Straßen, Wege und Plätze	Produktbereich 55 Natur und Landschaftspfleg e	Produktgruppe 553 Friedhofs- und Bestattungswese	Produkt 55300 Friedhofs- und Bestattungswese n
	<b>Übersicht über die Teilergebnishaushalte</b>  Ertrags- und Aufwandsarten (gem. §4 Abs. 10 GemHVO-Doppik)						
02	+ Zuwendg., allgem. Umlagen u.sonst. Transferertr.	12.700	12.700	12.200	0	0	0
04	+ Öffentlich-rechtliche Leistungsentgelte	4.300	4.300	3.800	32.000	0	0
10	+ Sonstige laufende Erträge	15.000	0	0	0	0	0
<b>11</b>	<b>Summe der ordentlichen Erträge (Summe der Nummern 1 bis 10)</b>	<b>32.000</b>	<b>17.000</b>	<b>16.000</b>	<b>32.000</b>	<b>0</b>	<b>0</b>
14	- Aufwendungen für Sach- und Dienstleistungen	26.500	26.500	12.000	32.000	0	0
15	- Afa auf imma. VG Anlagevermögens u. a.Sachanl./akt. Aufw.	34.200	34.200	32.900	0	0	0
20	- Sonstige laufende Aufwendungen	100	100	100	0	0	0
<b>21</b>	<b>Summe der ordentlichen Aufwend. (Summe der Nr. 12 bis 20)</b>	<b>-60.800</b>	<b>-60.800</b>	<b>-45.000</b>	<b>-32.000</b>	<b>0</b>	<b>0</b>
<b>22</b>	<b>Ordentliches Ergebnis (Saldo der Nummern 11 und 21)</b>	<b>-28.800</b>	<b>-43.800</b>	<b>-29.000</b>	<b>0</b>	<b>0</b>	<b>0</b>
<b>25</b>	<b>Jahresergebnis v.i.LV u.v.Veräg. d. Rücklagen (22 zzgl. N.23 ab. Nr.24)</b>	<b>-28.800</b>	<b>-43.800</b>	<b>-29.000</b>	<b>0</b>	<b>0</b>	<b>0</b>
<b>28</b>	<b>Jahresergebnis des TH nach Verr. der ILV vor Verän. der RL (Nr.25+26-27)</b>	<b>-28.800</b>	<b>-43.800</b>	<b>-29.000</b>	<b>0</b>	<b>0</b>	<b>0</b>
	<b>Übersicht über die Teilfinanzhaushalte</b>  Ein- und Auszahlungsarten (gem. § 4 Abs. 12 GemHVO-Doppik)						
04	+ Öffentlich-rechtliche Leistungsentgelte	0	0	0	32.000	0	0
09	+ Sonstige laufende Einzahlungen	15.000	0	0	0	0	0
<b>10</b>	<b>Summe der ordentlichen Einzahlungen (Summe der N. 1 bis 9)</b>	<b>15.000</b>	<b>0</b>	<b>0</b>	<b>32.000</b>	<b>0</b>	<b>0</b>
13	- Auszahlungen für Sach- und Dienstleistungen	26.500	26.500	12.000	32.000	0	0
17	- Sonstige laufende Auszahlungen	100	100	100	0	0	0
<b>18</b>	<b>Summe der ordentlichen Auszahlungen (Summe der Nr. 11 bis 17)</b>	<b>26.600</b>	<b>26.600</b>	<b>12.100</b>	<b>32.000</b>	<b>0</b>	<b>0</b>
<b>19</b>	<b>Saldo der ordentl. Ein- und Auszahl. (Saldo der Nr. 10 und 18)</b>	<b>-11.600</b>	<b>-26.600</b>	<b>-12.100</b>	<b>0</b>	<b>0</b>	<b>0</b>
<b>22</b>	<b>Saldo d. ordentl. u.außerord.l. Ein- und Auszahl. (Nr. 19+20-21)</b>	<b>-11.600</b>	<b>-26.600</b>	<b>-12.100</b>	<b>0</b>	<b>0</b>	<b>0</b>
<b>22.2</b>	<b>Saldo der ordentl. und außerordent. Ein-u.Ausz.n.Verr.d.ILB (Summe Nr.22u.22.1)</b>	<b>-11.600</b>	<b>-26.600</b>	<b>-12.100</b>	<b>0</b>	<b>0</b>	<b>0</b>
33	- Auszahlungen für Sachanlagen	19.600	19.600	9.600	0	0	0
<b>38</b>	<b>Summe der Ausz. aus Invest.tätigkeit (Summe der Nr. 32 bis 37)</b>	<b>19.600</b>	<b>19.600</b>	<b>9.600</b>	<b>0</b>	<b>0</b>	<b>0</b>

## HHPL Gemeinde Pudgala

<b>Übersicht über die produktgruppenbezogenen Finanzdaten des Haushaltsjahres</b>							
Gemeinde Pudgala							
Nr.	Bezeichnung	54 Produktbereich Verkehrsflächen und -anlagen	Produktgruppe 541 Gemeindestraße n	Produkt 54100 Straßen, Wege und Plätze	Produktbereich 55 Natur und Landschaftspfleg e	Produktgruppe 553 Friedhofs- und Bestattungswese	Produkt 55300 Friedhofs- und Bestattungswese n
<b>39</b>	<b>Saldo der Ein- und Ausz. aus Invest.tätigkeit (Saldo der Nr.31 u.38)</b>	<b>-19.600</b>	<b>-19.600</b>	<b>-9.600</b>	<b>0</b>	<b>0</b>	<b>0</b>
<b>40</b>	<b>Finanzmittelüberschuss/Finanzmittelfe hlbetrag des TH (Summe der N. 22.2 +39)</b>	<b>-31.200</b>	<b>-46.200</b>	<b>-21.700</b>	<b>0</b>	<b>0</b>	<b>0</b>

## HHPL Gemeinde Pudagla

<b>Übersicht über die produktgruppenbezogenen Finanzdaten des Haushaltsjahres</b>			
Gemeinde Pudgala			
Nr.	Bezeichnung	Produktbereich 57 Wirtschaft und Tourismus	Produktgruppe 573 Allgemeine Einrichtungen und
<b>Übersicht über die Teilergebnishaushalte</b>			
Ertrags- und Aufwandsarten (gem. §4 Abs. 10 GemHVO-Doppik)			
14	- Aufwendungen für Sach- und Dienstleistungen	700	700
20	- Sonstige laufende Aufwendungen	400	0
<b>21</b>	<b>Summe der ordentlichen Aufwend. (Summe der Nr. 12 bis 20)</b>	<b>-1.100</b>	<b>-700</b>
<b>22</b>	<b>Ordentliches Ergebnis (Saldo der Nummern 11 und 21)</b>	<b>-1.100</b>	<b>-700</b>
<b>25</b>	<b>Jahresergebnis v.i.LV u.v.Veräg. d. Rücklagen (22 zzgl. N.23 ab. Nr.24)</b>	<b>-1.100</b>	<b>-700</b>
<b>28</b>	<b>Jahresergebnis des TH nach Verr. der ILV vor Verän. der RL (Nr.25+26-27)</b>	<b>-1.100</b>	<b>-700</b>
<b>Übersicht über die Teilfinanzhaushalte</b>			
Ein- und Auszahlungsarten (gem. § 4 Abs. 12 GemHVO-Doppik)			
13	- Auszahlungen für Sach- und Dienstleistungen	700	700
17	- Sonstige laufende Auszahlungen	400	0
<b>18</b>	<b>Summe der ordentlichen Auszahlungen (Summe der Nr. 11 bis 17)</b>	<b>1.100</b>	<b>700</b>
<b>19</b>	<b>Saldo der ordentl. Ein- und Auszahl. (Saldo der Nr. 10 und 18)</b>	<b>-1.100</b>	<b>-700</b>
<b>22</b>	<b>Saldo d. ordentl. u.außerord.l. Ein- und Auszahl. (Nr. 19+20-21)</b>	<b>-1.100</b>	<b>-700</b>
<b>22.2</b>	<b>Saldo der ordentli. und außerordent. Ein-u.Ausz.n.Verr.d.ILB (Summe Nr.22u.22.1)</b>	<b>-1.100</b>	<b>-700</b>
<b>40</b>	<b>Finanzmittelüberschuss/Finanzmittelfehlbetrag des TH (Summe der N. 22.2 +39)</b>	<b>-1.100</b>	<b>-700</b>

## HHPL Gemeinde Pudagla

<b>Übersicht über die produktgruppenbezogenen Finanzdaten des Haushaltsjahres</b>							
Gemeinde Pudgala							
Nr.	Bezeichnung	Haushalt insgesamt	Hauptproduktbereich 6 Zentrale Finanzdienstleistungen	Produktbereich 61 Allgemeine Finanzwirtschaft	Produktgruppe 611 Steuern, allgemeine Zuweisungen, allgemeine	Produkt 61100 Steuern, Allgemeine Zuweisungen, allgemeine	Produktgruppe 612 Sonstige allgemeine Finanzwirtschaft
	<b>Übersicht über die Teilergebnishaushalte</b> Ertrags- und Aufwandsarten (gem. §4 Abs. 10 GemHVO-Doppik)						
01	+ Steuern und ähnliche Abgaben	336.300	336.300	336.300	336.300	336.300	0
02	+ Zuwendg., allgem. Umlagen u.sonst. Transferertr.	216.300	216.300	216.300	216.300	216.300	0
09	+ Zinserträge und sonstige Finanzerträge	12.900	12.900	300	100	100	200
10	+ Sonstige laufende Erträge	300	300	300	0	0	300
<b>11</b>	<b>Summe der ordentlichen Erträge (Summe der Nummern 1 bis 10)</b>	<b>565.800</b>	<b>565.800</b>	<b>553.200</b>	<b>552.700</b>	<b>552.700</b>	<b>500</b>
17	- Zuwendungen, Umlagen und sonstige Transferaufwendungen	280.500	280.500	280.500	280.500	280.500	0
19	- Zinsaufwendungen und sonstige Finanzaufwendungen	200	200	200	200	200	0
<b>21</b>	<b>Summe der ordentlichen Aufwend. (Summe der Nr. 12 bis 20)</b>	<b>-280.700</b>	<b>-280.700</b>	<b>-280.700</b>	<b>-280.700</b>	<b>-280.700</b>	<b>0</b>
<b>22</b>	<b>Ordentliches Ergebnis (Saldo der Nummern 11 und 21)</b>	<b>285.100</b>	<b>285.100</b>	<b>272.500</b>	<b>272.000</b>	<b>272.000</b>	<b>500</b>
<b>25</b>	<b>Jahresergebnis v.i.LV u.v.Veräg. d. Rücklagen (22 zzgl. N.23 ab. Nr.24)</b>	<b>285.100</b>	<b>285.100</b>	<b>272.500</b>	<b>272.000</b>	<b>272.000</b>	<b>500</b>
<b>28</b>	<b>Jahresergebnis des TH nach Verr. der ILV vor Verän. der RL (Nr.25+26-27)</b>	<b>285.100</b>	<b>285.100</b>	<b>272.500</b>	<b>272.000</b>	<b>272.000</b>	<b>500</b>
	<b>Übersicht über die Teilfinanzhaushalte</b> Ein- und Auszahlungsarten (gem. § 4 Abs. 12 GemHVO-Doppik)						
01	+ Steuern und ähnliche Abgaben	336.300	336.300	336.300	336.300	336.300	0
02	+ Zuwendungen, allgemeine Umlagen und sonstige Transfereinzahlungen	216.300	216.300	216.300	216.300	216.300	0
08	+ Zinseinzahlungen und sonstige Finanzeinzahlungen	12.900	12.900	300	100	100	200
09	+ Sonstige laufende Einzahlungen	300	300	300	0	0	300
<b>10</b>	<b>Summe der ordentlichen Einzahlungen (Summe der N. 1 bis 9)</b>	<b>565.800</b>	<b>565.800</b>	<b>553.200</b>	<b>552.700</b>	<b>552.700</b>	<b>500</b>
14	- Zuwendg., Umlagen u. sonstige Transferauszahlg.	280.500	280.500	280.500	280.500	280.500	0
16	- Zinsauszahlungen und sonstige Finanzauszahlungen	200	200	200	200	200	0
<b>18</b>	<b>Summe der ordentlichen Auszahlungen (Summe der Nr. 11 bis 17)</b>	<b>280.700</b>	<b>280.700</b>	<b>280.700</b>	<b>280.700</b>	<b>280.700</b>	<b>0</b>
<b>19</b>	<b>Saldo der ordentl. Ein- und Auszahl. (Saldo der Nr. 10 und 18)</b>	<b>285.100</b>	<b>285.100</b>	<b>272.500</b>	<b>272.000</b>	<b>272.000</b>	<b>500</b>
<b>22</b>	<b>Saldo d. ordentl. u.außerord.l. Ein- und Auszahl. (Nr. 19+20-21)</b>	<b>285.100</b>	<b>285.100</b>	<b>272.500</b>	<b>272.000</b>	<b>272.000</b>	<b>500</b>

## HHPL Gemeinde Pudagla

<b>Übersicht über die produktgruppenbezogenen Finanzdaten des Haushaltsjahres</b>							
Gemeinde Pudgala							
Nr.	Bezeichnung	Haushalt insgesamt	Hauptproduktbereich 6 Zentrale Finanzdienstleistungen	Produktbereich 61 Allgemeine Finanzwirtschaft	Produktgruppe 611 Steuern, allgemeine Zuweisungen, allgemeine	Produkt 61100 Steuern, Allgemeine Zuweisungen, allgemeine	Produktgruppe 612 Sonstige allgemeine Finanzwirtschaft
<b>22.2</b>	<b>Saldo der ordentli. und außerordent. Ein- u. Ausz. n. Verr. d. ILB (Summe Nr. 22 u. 22.1)</b>	<b>285.100</b>	<b>285.100</b>	<b>272.500</b>	<b>272.000</b>	<b>272.000</b>	<b>500</b>
23	+ Einzahlungen aus Investitionszuwendungen	17.000	17.000	17.000	17.000	17.000	0
<b>31</b>	<b>Summe der Einz. aus Invest.tätigkeit (Summe der Nr. 23 bis 30)</b>	<b>17.000</b>	<b>17.000</b>	<b>17.000</b>	<b>17.000</b>	<b>17.000</b>	<b>0</b>
<b>39</b>	<b>Saldo der Ein- und Ausz. aus Invest.tätigkeit (Saldo der Nr. 31 u. 38)</b>	<b>17.000</b>	<b>17.000</b>	<b>17.000</b>	<b>17.000</b>	<b>17.000</b>	<b>0</b>
<b>40</b>	<b>Finanzmittelüberschuss/Finanzmittelfehlbetrag des TH (Summe der N. 22.2 + 39)</b>	<b>302.100</b>	<b>302.100</b>	<b>289.500</b>	<b>289.000</b>	<b>289.000</b>	<b>500</b>

## Investitionen Pudagla

### Investitionsprogramm TH 1 11402 Allgemeines Grundvermögen, Liegenschaften

Gemeinde Pudgala

Nr. Bezeichnung	Ergebnisse des HH-Vorvorjahres	Ansätze des HH-Vorjahres einschl. Nachträge	Ansatz des Haushaltsjahres	Planungsdaten des HHfolgejahres	Planungsdaten des zweiten HHfolgejahres	Planungsdaten des dritten Haushaltsfolgejahres	Planungsdaten der weiteren HHJahre bis zum Abschluss der Maßnahme	bis einschließlich des HHvorjahres bereitgestellte Mittel	Gesamtauszahlungen	davon bereits geleistet
I10-00-002 Verkauf Grdstk allg. Grundvermögen	99.931,50	0,00	0,00	0,00	0,00	0,00	0,00	99.931,50	99.931,50	136.745,55
26 + Einzahlungen aus Sachanlagen	99.659,47	0,00	0,00	0,00	0,00	0,00	0,00	99.659,47	99.659,47	135.472,96
29 + Einzahlungen aus Vorräten	272,03	0,00	0,00	0,00	0,00	0,00	0,00	272,03	272,03	1.272,59
I10-17-005 Erweiterung der Kita Pudagla	-3.712,80	-18.000,00	0,00	0,00	0,00	0,00	0,00	-21.712,80	-21.712,80	-7.006,05
33 - Auszahlungen für Sachanlagen	3.712,80	18.000,00	0,00	0,00	0,00	0,00	0,00	21.712,80	21.712,80	7.006,05
I10-19-004 Zaunanlage Kita	0,00	0,00	-15.000,00	0,00	0,00	0,00	0,00	0,00	-15.000,00	0,00
33 - Auszahlungen für Sachanlagen	0,00	0,00	15.000,00	0,00	0,00	0,00	0,00	0,00	15.000,00	0,00
<b>Gesamtsumme Auszahlungen</b>	<b>-3.712,80</b>	<b>-18.000,00</b>	<b>-15.000,00</b>	<b>0,00</b>	<b>0,00</b>	<b>0,00</b>	<b>0,00</b>	<b>-21.712,80</b>	<b>-36.712,80</b>	<b>-7.006,05</b>
<b>Gesamtsumme Einzahlungen</b>	<b>99.931,50</b>	<b>0,00</b>	<b>0,00</b>	<b>0,00</b>	<b>0,00</b>	<b>0,00</b>	<b>0,00</b>	<b>99.931,50</b>	<b>99.931,50</b>	<b>136.745,55</b>
<b>Gesamtsumme</b>	<b>96.218,70</b>	<b>-18.000,00</b>	<b>-15.000,00</b>	<b>0,00</b>	<b>0,00</b>	<b>0,00</b>	<b>0,00</b>	<b>78.218,70</b>	<b>63.218,70</b>	<b>129.739,50</b>

### Investitionsprogramm TH 1 11404 Bauhof

Gemeinde Pudgala

Nr. Bezeichnung	Ergebnisse des HH-Vorvorjahres	Ansätze des HH-Vorjahres einschl. Nachträge	Ansatz des Haushaltsjahres	Planungsdaten des HHfolgejahres	Planungsdaten des zweiten HHfolgejahres	Planungsdaten des dritten Haushaltsfolgejahres	Planungsdaten der weiteren HHJahre bis zum Abschluss der Maßnahme	bis einschließlich des HHvorjahres bereitgestellte Mittel	Gesamtauszahlungen	davon bereits geleistet
I10-17-001 Mobiler Kolbenkompressor m. Benzinmotor	-2.066,10	0,00	0,00	0,00	0,00	0,00	0,00	-2.066,10	-2.066,10	-2.066,10
33 - Auszahlungen für Sachanlagen	2.066,10	0,00	0,00	0,00	0,00	0,00	0,00	2.066,10	2.066,10	2.066,10
I10-18-003 Bauhof Zusatzgeräte für Fahrzeuge	0,00	-4.300,00	-3.500,00	0,00	0,00	0,00	0,00	-4.300,00	-7.800,00	-4.389,70
26 + Einzahlungen aus Sachanlagen	0,00	800,00	0,00	0,00	0,00	0,00	0,00	800,00	800,00	725,00
33 - Auszahlungen für Sachanlagen	0,00	5.100,00	3.500,00	0,00	0,00	0,00	0,00	5.100,00	8.600,00	5.114,70
I10-19-001 Bauhof Fahrzeuge	0,00	0,00	-50.000,00	0,00	0,00	0,00	0,00	0,00	-50.000,00	0,00
33 - Auszahlungen für Sachanlagen	0,00	0,00	50.000,00	0,00	0,00	0,00	0,00	0,00	50.000,00	0,00
<b>Gesamtsumme Auszahlungen</b>	<b>-2.066,10</b>	<b>-5.100,00</b>	<b>-53.500,00</b>	<b>0,00</b>	<b>0,00</b>	<b>0,00</b>	<b>0,00</b>	<b>-7.166,10</b>	<b>-60.666,10</b>	<b>-7.180,80</b>
<b>Gesamtsumme Einzahlungen</b>	<b>0,00</b>	<b>800,00</b>	<b>0,00</b>	<b>0,00</b>	<b>0,00</b>	<b>0,00</b>	<b>0,00</b>	<b>800,00</b>	<b>800,00</b>	<b>725,00</b>
<b>Gesamtsumme</b>	<b>-2.066,10</b>	<b>-4.300,00</b>	<b>-53.500,00</b>	<b>0,00</b>	<b>0,00</b>	<b>0,00</b>	<b>0,00</b>	<b>-6.366,10</b>	<b>-59.866,10</b>	<b>-6.455,80</b>

## Investitionen Pudagla

### Investitionsprogramm TH 1 12600 Brandschutz

Gemeinde Pudgala

Nr. Bezeichnung	Ergebnisse des HH-Vorvorjahres	Ansätze des HH-Vorjahres einschl. Nachträge	Ansatz des Haushaltsjahres	Planungsdaten des HHfolgejahres	Planungsdaten des zweiten HHfolgejahres	Planungsdaten des dritten Haushaltsfolgejahres	Planungsdaten der weiteren HHJahre bis zum Abschluss der Maßnahme	bis einschließlich des HHvorjahres bereitgestellte Mittel	Gesamtauszahlungen	davon bereits geleistet
I10-17-004 Feuerwehrfahrzeug (MTW) WLG-PU112	-8.199,22	0,00	0,00	0,00	0,00	0,00	0,00	-8.199,22	-8.199,22	-8.199,22
23 + Einzahlungen aus Investitionszuwendungen	24.699,23	0,00	0,00	0,00	0,00	0,00	0,00	24.699,23	24.699,23	24.699,23
33 - Auszahlungen für Sachanlagen	32.898,45	0,00	0,00	0,00	0,00	0,00	0,00	32.898,45	32.898,45	32.898,45
I10-18-001 FFW Betriebsausstattungen über 1.000€	0,00	-2.000,00	0,00	0,00	0,00	0,00	0,00	-2.000,00	-2.000,00	0,00
33 - Auszahlungen für Sachanlagen	0,00	2.000,00	0,00	0,00	0,00	0,00	0,00	2.000,00	2.000,00	0,00
I10-18-002 FFW Betriebsausstattungen unter 1.000€	0,00	-1.000,00	0,00	0,00	0,00	0,00	0,00	-1.000,00	-1.000,00	0,00
33 - Auszahlungen für Sachanlagen	0,00	1.000,00	0,00	0,00	0,00	0,00	0,00	1.000,00	1.000,00	0,00
<b>Gesamtsumme Auszahlungen</b>	<b>-32.898,45</b>	<b>-3.000,00</b>	<b>0,00</b>	<b>0,00</b>	<b>0,00</b>	<b>0,00</b>	<b>0,00</b>	<b>-35.898,45</b>	<b>-35.898,45</b>	<b>-32.898,45</b>
<b>Gesamtsumme Einzahlungen</b>	<b>24.699,23</b>	<b>0,00</b>	<b>0,00</b>	<b>0,00</b>	<b>0,00</b>	<b>0,00</b>	<b>0,00</b>	<b>24.699,23</b>	<b>24.699,23</b>	<b>24.699,23</b>
<b>Gesamtsumme</b>	<b>-8.199,22</b>	<b>-3.000,00</b>	<b>0,00</b>	<b>0,00</b>	<b>0,00</b>	<b>0,00</b>	<b>0,00</b>	<b>-11.199,22</b>	<b>-11.199,22</b>	<b>-8.199,22</b>

### Investitionsprogramm TH 1 54100 Straßen, Wege und Plätze

Gemeinde Pudgala

Nr. Bezeichnung	Ergebnisse des HH-Vorvorjahres	Ansätze des HH-Vorjahres einschl. Nachträge	Ansatz des Haushaltsjahres	Planungsdaten des HHfolgejahres	Planungsdaten des zweiten HHfolgejahres	Planungsdaten des dritten Haushaltsfolgejahres	Planungsdaten der weiteren HHJahre bis zum Abschluss der Maßnahme	bis einschließlich des HHvorjahres bereitgestellte Mittel	Gesamtauszahlungen	davon bereits geleistet
I10-17-003 Erschließg. Wohngebiet "Zum Achterwasser"	0,00	0,00	0,00	0,00	0,00	0,00	0,00	0,00	0,00	0,00
24 + Einzahlungen a. Beiträgen u. ähnlichen Entgelten	69.468,50	0,00	0,00	0,00	0,00	0,00	0,00	69.468,50	69.468,50	69.468,50
33 - Auszahlungen für Sachanlagen	69.468,50	0,00	0,00	0,00	0,00	0,00	0,00	69.468,50	69.468,50	69.468,50
I10-19-002 Baumpflanzungen	0,00	0,00	-4.600,00	0,00	0,00	0,00	0,00	0,00	-4.600,00	0,00
33 - Auszahlungen für Sachanlagen	0,00	0,00	4.600,00	0,00	0,00	0,00	0,00	0,00	4.600,00	0,00
I10-19-003 Grst. Ankauf Straßen	0,00	0,00	-5.000,00	0,00	0,00	0,00	0,00	0,00	-5.000,00	0,00
33 - Auszahlungen für Sachanlagen	0,00	0,00	5.000,00	0,00	0,00	0,00	0,00	0,00	5.000,00	0,00
<b>Gesamtsumme Auszahlungen</b>	<b>-69.468,50</b>	<b>0,00</b>	<b>-9.600,00</b>	<b>0,00</b>	<b>0,00</b>	<b>0,00</b>	<b>0,00</b>	<b>-69.468,50</b>	<b>-79.068,50</b>	<b>-69.468,50</b>
<b>Gesamtsumme Einzahlungen</b>	<b>69.468,50</b>	<b>0,00</b>	<b>0,00</b>	<b>0,00</b>	<b>0,00</b>	<b>0,00</b>	<b>0,00</b>	<b>69.468,50</b>	<b>69.468,50</b>	<b>69.468,50</b>
<b>Gesamtsumme</b>	<b>0,00</b>	<b>0,00</b>	<b>-9.600,00</b>	<b>0,00</b>	<b>0,00</b>	<b>0,00</b>	<b>0,00</b>	<b>0,00</b>	<b>-9.600,00</b>	<b>0,00</b>

## Investitionen Pudagla

### Investitionsprogramm TH 1 54101 Straßenbeleuchtung

Gemeinde Pudgala

Nr. Bezeichnung	Ergebnisse des HH-Vorvorjahres	Ansätze des HH-Vorjahres einschl. Nachträge	Ansatz des Haushaltsjahres	Planungsdaten des HHfolgejahres	Planungsdaten des zweiten HHfolgejahres	Planungsdaten des dritten Haushaltsfolgejahres	Planungsdaten der weiteren HHJahre bis zum Abschluss der Maßnahme	bis einschließlich des HHvorjahres bereitgestellte Mittel	Gesamtauszahlungen	davon bereits geleistet
I10-17-002 Umstellung Straßenbeleuchtung auf LED 33 - Auszahlungen für Sachanlagen	-3.288,68 3.288,68	-5.000,00 5.000,00	-10.000,00 10.000,00	-5.000,00 5.000,00	-5.000,00 5.000,00	0,00 0,00	0,00 0,00	-8.288,68 8.288,68	-28.288,68 28.288,68	-8.179,12 8.179,12
<b>Gesamtsumme Auszahlungen</b>	<b>-3.288,68</b>	<b>-5.000,00</b>	<b>-10.000,00</b>	<b>-5.000,00</b>	<b>-5.000,00</b>	<b>0,00</b>	<b>0,00</b>	<b>-8.288,68</b>	<b>-28.288,68</b>	<b>-8.179,12</b>
<b>Gesamtsumme Einzahlungen</b>	<b>0,00</b>	<b>0,00</b>	<b>0,00</b>	<b>0,00</b>	<b>0,00</b>	<b>0,00</b>	<b>0,00</b>	<b>0,00</b>	<b>0,00</b>	<b>0,00</b>
<b>Gesamtsumme</b>	<b>-3.288,68</b>	<b>-5.000,00</b>	<b>-10.000,00</b>	<b>-5.000,00</b>	<b>-5.000,00</b>	<b>0,00</b>	<b>0,00</b>	<b>-8.288,68</b>	<b>-28.288,68</b>	<b>-8.179,12</b>

### Investitionsprogramm TH 1 61100 Steuern, Allgemeine Zuweisungen, allgemeine Umlagen

Gemeinde Pudgala

Nr. Bezeichnung	Ergebnisse des HH-Vorvorjahres	Ansätze des HH-Vorjahres einschl. Nachträge	Ansatz des Haushaltsjahres	Planungsdaten des HHfolgejahres	Planungsdaten des zweiten HHfolgejahres	Planungsdaten des dritten Haushaltsfolgejahres	Planungsdaten der weiteren HHJahre bis zum Abschluss der Maßnahme	bis einschließlich des HHvorjahres bereitgestellte Mittel	Gesamtauszahlungen	davon bereits geleistet
I10-00-001 investive Schlüsselzuweisung 23 + Einzahlungen aus Investitionszuwendungen	0,00 0,00	3.400,00 3.400,00	17.000,00 17.000,00	17.000,00 17.000,00	17.000,00 17.000,00	17.000,00 17.000,00	0,00 0,00	3.400,00 3.400,00	71.400,00 71.400,00	9.901,01 9.901,01
<b>Gesamtsumme Auszahlungen</b>	<b>0,00</b>	<b>0,00</b>	<b>0,00</b>	<b>0,00</b>	<b>0,00</b>	<b>0,00</b>	<b>0,00</b>	<b>0,00</b>	<b>0,00</b>	<b>0,00</b>
<b>Gesamtsumme Einzahlungen</b>	<b>0,00</b>	<b>3.400,00</b>	<b>17.000,00</b>	<b>17.000,00</b>	<b>17.000,00</b>	<b>17.000,00</b>	<b>0,00</b>	<b>3.400,00</b>	<b>71.400,00</b>	<b>9.901,01</b>
<b>Gesamtsumme</b>	<b>0,00</b>	<b>3.400,00</b>	<b>17.000,00</b>	<b>17.000,00</b>	<b>17.000,00</b>	<b>17.000,00</b>	<b>0,00</b>	<b>3.400,00</b>	<b>71.400,00</b>	<b>9.901,01</b>

## Investitionen Pudagla

### Investitionsübersicht 11402 Allgemeines Grundvermögen, Liegenschaften

Gemeinde Pudgala

Nr.	Einzahlungs- und Auszahlungsarten (gemäß §4 Abs.12 GemHVO-Doppik)	Ergebnisse des HHvorjahres	Ansätze des HHvorjahres einschl. Nachträge	Ansatz des Haushaltsjahres	Planungsdaten des HHfolgejahres	Planungsdaten des zweiten HHfolgejahres	Planungsdaten des dritten HHfolgejahres	Planungsdaten der weiteren HHjahre bis zum Abschluss der Maßnahme	bis einschließlich des HHvorjahres bereitgestellte Mittel	Gesamtein-/-auszahlungen	davon bereits geleistet
<b>Investition I10-00-002 Verkauf Grdstk allg. Grundvermögen</b>											
26	+ Einzahlungen aus Sachanlagen	99.659,47	0,00	0,00	0,00	0,00	0,00	0,00	99.659,47	99.659,47	135.472,96
68521001	Einzahlg. aus der Veräußerung bebauter Grundstücke	99.659,47	0,00	0,00	0,00	0,00	0,00	0,00	99.659,47	99.659,47	135.472,96
29	+ Einzahlungen aus Vorräten	272,03	0,00	0,00	0,00	0,00	0,00	0,00	272,03	272,03	1.272,59
68831001	Fertige Erzeugnisse	272,03	0,00	0,00	0,00	0,00	0,00	0,00	272,03	272,03	1.272,59
31	Summe der Einzahlungen aus Investitionstätigkeit	99.931,50	0,00	0,00	0,00	0,00	0,00	0,00	99.931,50	99.931,50	136.745,55
39	Saldo der Ein- und Ausz. aus Investitionstätigkeit(Saldo der Nr. 31 u. 38)	99.931,50	0,00	0,00	0,00	0,00	0,00	0,00	99.931,50	99.931,50	136.745,55
<b>Investition I10-17-005 Erweiterung der Kita Pudagla</b>											
33	- Auszahlungen für Sachanlagen	3.712,80	18.000,00	0,00	0,00	0,00	0,00	0,00	21.712,80	21.712,80	7.006,05
78522001	Auszahlungen für Baumaßnahmen (Herstellungskosten)	3.712,80	18.000,00	0,00	0,00	0,00	0,00	0,00	21.712,80	21.712,80	7.006,05
38	Summe der Auszahlungen aus Investitionstätigkeit	3.712,80	18.000,00	0,00	0,00	0,00	0,00	0,00	21.712,80	21.712,80	7.006,05
39	Saldo der Ein- und Ausz. aus Investitionstätigkeit(Saldo der Nr. 31 u. 38)	-3.712,80	-18.000,00	0,00	0,00	0,00	0,00	0,00	-21.712,80	-21.712,80	-7.006,05
<b>Investition I10-19-004 Zaunanlage Kita</b>											
33	- Auszahlungen für Sachanlagen	0,00	0,00	15.000,00	0,00	0,00	0,00	0,00	0,00	15.000,00	0,00
78521001	Auszahlungen für den Erwerb bebauter Grundstücke	0,00	0,00	15.000,00	0,00	0,00	0,00	0,00	0,00	15.000,00	0,00
38	Summe der Auszahlungen aus Investitionstätigkeit	0,00	0,00	15.000,00	0,00	0,00	0,00	0,00	0,00	15.000,00	0,00
39	Saldo der Ein- und Ausz. aus Investitionstätigkeit(Saldo der Nr. 31 u. 38)	0,00	0,00	-15.000,00	0,00	0,00	0,00	0,00	0,00	-15.000,00	0,00

## Investitionen Pudagla

### Investitionsübersicht 11404 Bauhof

Gemeinde Pudgala

Nr.	Einzahlungs- und Auszahlungsarten (gemäß §4 Abs.12 GemHVO-Doppik)	Ergebnisse des HHvorjahres	Ansätze des HHvorjahres einschl. Nachträge	Ansatz des Haushaltsjahres	Planungsdaten des HHfolgejahres	Planungsdaten des zweiten HHfolgejahres	Planungsdaten des dritten HHfolgejahres	Planungsdaten der weiteren HHjahre bis zum Abschluss der Maßnahme	bis einschließlich des HHvorjahres bereitgestellte Mittel	Gesamtein-/-auszahlungen	davon bereits geleistet
<b>Investition I10-17-001 Mobiler Kolbenkompressor m. Benzinmotor</b>											
33	- Auszahlungen für Sachanlagen	2.066,10	0,00	0,00	0,00	0,00	0,00	0,00	2.066,10	2.066,10	2.066,10
78561001	Auszahlung für bewegl.Sachen d. AV über einem Wert	2.066,10	0,00	0,00	0,00	0,00	0,00	0,00	2.066,10	2.066,10	2.066,10
38	Summe der Auszahlungen aus Investitionstätigkeit	2.066,10	0,00	0,00	0,00	0,00	0,00	0,00	2.066,10	2.066,10	2.066,10
39	Saldo der Ein- und Ausz. aus Investitionstätigkeit(Saldo der Nr. 31 u. 38)	-2.066,10	0,00	0,00	0,00	0,00	0,00	0,00	-2.066,10	-2.066,10	-2.066,10
<b>Investition I10-18-003 Bauhof Zusatzgeräte für Fahrzeuge</b>											
26	+ Einzahlungen aus Sachanlagen	0,00	800,00	0,00	0,00	0,00	0,00	0,00	800,00	800,00	725,00
68561001	Einzahlg. a. d. Veräußerung von beweglichen Sachen	0,00	800,00	0,00	0,00	0,00	0,00	0,00	800,00	800,00	725,00
31	Summe der Einzahlungen aus Investitionstätigkeit	0,00	800,00	0,00	0,00	0,00	0,00	0,00	800,00	800,00	725,00
33	- Auszahlungen für Sachanlagen	0,00	5.100,00	3.500,00	0,00	0,00	0,00	0,00	5.100,00	8.600,00	5.114,70
78561001	Auszahlung für bewegl.Sachen d. AV über einem Wert	0,00	5.100,00	3.500,00	0,00	0,00	0,00	0,00	5.100,00	8.600,00	5.114,70
38	Summe der Auszahlungen aus Investitionstätigkeit	0,00	5.100,00	3.500,00	0,00	0,00	0,00	0,00	5.100,00	8.600,00	5.114,70
39	Saldo der Ein- und Ausz. aus Investitionstätigkeit(Saldo der Nr. 31 u. 38)	0,00	-4.300,00	-3.500,00	0,00	0,00	0,00	0,00	-4.300,00	-7.800,00	-4.389,70
<i>Erläuterungen:</i>											
<b>Hebebühne</b>											
<b>Investition I10-19-001 Bauhof Fahrzeuge</b>											
33	- Auszahlungen für Sachanlagen	0,00	0,00	50.000,00	0,00	0,00	0,00	0,00	0,00	50.000,00	0,00
78561001	Auszahlung für bewegl.Sachen d. AV über einem Wert	0,00	0,00	50.000,00	0,00	0,00	0,00	0,00	0,00	50.000,00	0,00
38	Summe der Auszahlungen aus Investitionstätigkeit	0,00	0,00	50.000,00	0,00	0,00	0,00	0,00	0,00	50.000,00	0,00
39	Saldo der Ein- und Ausz. aus Investitionstätigkeit(Saldo der Nr. 31 u. 38)	0,00	0,00	-50.000,00	0,00	0,00	0,00	0,00	0,00	-50.000,00	0,00
<i>Erläuterungen:</i>											
<b>Kommunaltraktor</b>											

## Investitionen Pudagla

### Investitionsübersicht 12600 Brandschutz

Gemeinde Pudgala

Nr.	Einzahlungs- und Auszahlungsarten (gemäß §4 Abs.12 GemHVO-Doppik)	Ergebnisse des HHvorjahres	Ansätze des HHvorjahres einschl. Nachträge	Ansatz des Haushaltsjahres	Planungsdaten des HHfolgejahres	Planungsdaten des zweiten HHfolgejahres	Planungsdaten des dritten HHfolgejahres	Planungsdaten der weiteren HHjahre bis zum Abschluss der Maßnahme	bis einschließlich des HHvorjahres bereitgestellte Mittel	Gesamtein- / -auszahlungen	davon bereits geleistet
<b>Investition I10-17-004 Feuerwehrfahrzeug (MTW) WLG-PU112</b>											
23	+ Einzahlungen aus Investitionszuwendungen	24.699,23	0,00	0,00	0,00	0,00	0,00	0,00	24.699,23	24.699,23	24.699,23
68166201	vom Land	8.250,00	0,00	0,00	0,00	0,00	0,00	0,00	8.250,00	8.250,00	8.250,00
68167901	vom sonstigen privaten Bereich	16.449,23	0,00	0,00	0,00	0,00	0,00	0,00	16.449,23	16.449,23	16.449,23
31	Summe der Einzahlungen aus Investitionstätigkeit	24.699,23	0,00	0,00	0,00	0,00	0,00	0,00	24.699,23	24.699,23	24.699,23
33	- Auszahlungen für Sachanlagen	32.898,45	0,00	0,00	0,00	0,00	0,00	0,00	32.898,45	32.898,45	32.898,45
78561001	Auszahlung für bewegl.Sachen d. AV über einem Wert	32.898,45	0,00	0,00	0,00	0,00	0,00	0,00	32.898,45	32.898,45	32.898,45
38	Summe der Auszahlungen aus Investitionstätigkeit	32.898,45	0,00	0,00	0,00	0,00	0,00	0,00	32.898,45	32.898,45	32.898,45
39	Saldo der Ein- und Ausz. aus Investitionstätigkeit(Saldo der Nr. 31 u. 38)	-8.199,22	0,00	0,00	0,00	0,00	0,00	0,00	-8.199,22	-8.199,22	-8.199,22
<b>Investition I10-18-001 FFW Betriebsausstattungen über 1.000€</b>											
33	- Auszahlungen für Sachanlagen	0,00	2.000,00	0,00	0,00	0,00	0,00	0,00	2.000,00	2.000,00	0,00
78571001	Auszahlungen f. bewegl. Sachen des Anlagevermögens	0,00	2.000,00	0,00	0,00	0,00	0,00	0,00	2.000,00	2.000,00	0,00
38	Summe der Auszahlungen aus Investitionstätigkeit	0,00	2.000,00	0,00	0,00	0,00	0,00	0,00	2.000,00	2.000,00	0,00
39	Saldo der Ein- und Ausz. aus Investitionstätigkeit(Saldo der Nr. 31 u. 38)	0,00	-2.000,00	0,00	0,00	0,00	0,00	0,00	-2.000,00	-2.000,00	0,00
<i>Erläuterungen:</i>											
<b>Investition I10-18-002 FFW Betriebsausstattungen unter 1.000€</b>											
33	- Auszahlungen für Sachanlagen	0,00	1.000,00	0,00	0,00	0,00	0,00	0,00	1.000,00	1.000,00	0,00
78572001	Auszahlungen f. bewegl. Sachen des Anlagevermögens	0,00	1.000,00	0,00	0,00	0,00	0,00	0,00	1.000,00	1.000,00	0,00
38	Summe der Auszahlungen aus Investitionstätigkeit	0,00	1.000,00	0,00	0,00	0,00	0,00	0,00	1.000,00	1.000,00	0,00
39	Saldo der Ein- und Ausz. aus Investitionstätigkeit(Saldo der Nr. 31 u. 38)	0,00	-1.000,00	0,00	0,00	0,00	0,00	0,00	-1.000,00	-1.000,00	0,00
<i>Erläuterungen:</i>											

## Investitionen Pudagla

### Investitionsübersicht 12600 Brandschutz

Gemeinde Pudgala

Nr.	Einzahlungs- und Auszahlungsarten (gemäß §4 Abs.12 GemHVO-Doppik)	Ergebnisse des HHvorjahres	Ansätze des HHvorjahres einschl. Nachträge	Ansatz des Haushaltsjahres	Planungsdaten des HHfolgejahres	Planungsdaten des zweiten HHfolgejahres	Planungsdaten des dritten HHfolgejahres	Planungsdaten der weiteren HHjahre bis zum Abschluss der Maßnahme	bis einschließlich des HHvorjahres bereitgestellte Mittel	Gesamtein- / -auszahlungen	davon bereits geleistet
<b>diverse</b>											

## Investitionen Pudagla

### Investitionsübersicht 54100 Straßen, Wege und Plätze

Gemeinde Pudgala

Nr.	Einzahlungs- und Auszahlungsarten (gemäß §4 Abs.12 GemHVO-Doppik)	Ergebnisse des HHvorjahres	Ansätze des HHvorjahres einschl. Nachträge	Ansatz des Haushaltsjahres	Planungsdaten des HHfolgejahres	Planungsdaten des zweiten HHfolgejahres	Planungsdaten des dritten HHfolgejahres	Planungsdaten der weiteren HHjahre bis zum Abschluss der Maßnahme	bis einschließlich des HHvorjahres bereitgestellte Mittel	Gesamtein- / -auszahlungen	davon bereits geleistet
<b>Investition I10-17-003 Erschließg. Wohngebiet "Zum Achterwasser"</b>											
24	+ Einzahlungen a. Beiträgen u. ähnlichen Entgelten	69.468,50	0,00	0,00	0,00	0,00	0,00	0,00	69.468,50	69.468,50	69.468,50
68260001	Anzahlungen für Beiträge	69.468,50	0,00	0,00	0,00	0,00	0,00	0,00	69.468,50	69.468,50	69.468,50
31	Summe der Einzahlungen aus Investitionstätigkeit	69.468,50	0,00	0,00	0,00	0,00	0,00	0,00	69.468,50	69.468,50	69.468,50
33	- Auszahlungen für Sachanlagen	69.468,50	0,00	0,00	0,00	0,00	0,00	0,00	69.468,50	69.468,50	69.468,50
78532001	Auszahlungen für Baumaßnahmen (Herstellungskosten)	69.468,50	0,00	0,00	0,00	0,00	0,00	0,00	69.468,50	69.468,50	69.468,50
38	Summe der Auszahlungen aus Investitionstätigkeit	69.468,50	0,00	0,00	0,00	0,00	0,00	0,00	69.468,50	69.468,50	69.468,50
<b>Investition I10-19-002 Baumpflanzungen</b>											
33	- Auszahlungen für Sachanlagen	0,00	0,00	4.600,00	0,00	0,00	0,00	0,00	0,00	4.600,00	0,00
78531001	Auszahlungen für den Erwerb von Infrastrukturver-	0,00	0,00	4.600,00	0,00	0,00	0,00	0,00	0,00	4.600,00	0,00
38	Summe der Auszahlungen aus Investitionstätigkeit	0,00	0,00	4.600,00	0,00	0,00	0,00	0,00	0,00	4.600,00	0,00
39	Saldo der Ein- und Ausz. aus Investitionstätigkeit(Saldo der Nr. 31 u. 38)	0,00	0,00	-4.600,00	0,00	0,00	0,00	0,00	0,00	-4.600,00	0,00
<b>Investition I10-19-003 Grst. Ankauf Straßen</b>											
33	- Auszahlungen für Sachanlagen	0,00	0,00	5.000,00	0,00	0,00	0,00	0,00	0,00	5.000,00	0,00
78531001	Auszahlungen für den Erwerb von Infrastrukturver-	0,00	0,00	5.000,00	0,00	0,00	0,00	0,00	0,00	5.000,00	0,00
38	Summe der Auszahlungen aus Investitionstätigkeit	0,00	0,00	5.000,00	0,00	0,00	0,00	0,00	0,00	5.000,00	0,00
39	Saldo der Ein- und Ausz. aus Investitionstätigkeit(Saldo der Nr. 31 u. 38)	0,00	0,00	-5.000,00	0,00	0,00	0,00	0,00	0,00	-5.000,00	0,00
<i>Erläuterungen:</i>											
<b>Reitweg</b>											

## Investitionen Pudagla

### Investitionsübersicht 54101 Straßenbeleuchtung

Gemeinde Pudgala

Nr.	Einzahlungs- und Auszahlungsarten (gemäß §4 Abs.12 GemHVO-Doppik)	Ergebnisse des HHvorjahres	Ansätze des HHvorjahres einschl. Nachträge	Ansatz des Haushaltsjahres	Planungsdaten des HHfolgejahres	Planungsdaten des zweiten HHfolgejahres	Planungsdaten des dritten HHfolgejahres	Planungsdaten der weiteren HHjahre bis zum Abschluss der Maßnahme	bis einschließlich des HHvorjahres bereitgestellte Mittel	Gesamtein- / -auszahlungen	davon bereits geleistet
<b>Investition I10-17-002 Umstellung Straßenbeleuchtung auf LED</b>											
33	- Auszahlungen für Sachanlagen	3.288,68	5.000,00	10.000,00	5.000,00	5.000,00	0,00	0,00	8.288,68	28.288,68	8.179,12
78532001	Auszahlungen für Baumaßnahmen (Herstellungskosten)	3.288,68	5.000,00	10.000,00	5.000,00	5.000,00	0,00	0,00	8.288,68	28.288,68	8.179,12
38	Summe der Auszahlungen aus Investitionstätigkeit	3.288,68	5.000,00	10.000,00	5.000,00	5.000,00	0,00	0,00	8.288,68	28.288,68	8.179,12
39	Saldo der Ein- und Ausz. aus Investitionstätigkeit(Saldo der Nr. 31 u. 38)	-3.288,68	-5.000,00	-10.000,00	-5.000,00	-5.000,00	0,00	0,00	-8.288,68	-28.288,68	-8.179,12

## Investitionen Pudagla

### Investitionsübersicht 61100 Steuern, Allgemeine Zuweisungen, allgemeine Umlagen

Gemeinde Pudgala

Nr.	Einzahlungs- und Auszahlungsarten (gemäß §4 Abs.12 GemHVO-Doppik)	Ergebnisse des HHvorjahres	Ansätze des HHvorjahres einschl. Nachträge	Ansatz des Haushaltsjahres	Planungsdaten des HHfolgejahres	Planungsdaten des zweiten HHfolgejahres	Planungsdaten des dritten HHfolgejahres	Planungsdaten der weiteren HHjahre bis zum Abschluss der Maßnahme	bis einschließlich des HHvorjahres bereitgestellte Mittel	Gesamtein- / -auszahlungen	davon bereits geleistet
<b>Investition I10-00-001 investive Schlüsselzuweisung</b>											
23	+ Einzahlungen aus Investitionszuwendungen	0,00	3.400,00	17.000,00	17.000,00	17.000,00	17.000,00	0,00	3.400,00	71.400,00	9.901,01
68142001	vom Land	0,00	3.400,00	17.000,00	17.000,00	17.000,00	17.000,00	0,00	3.400,00	71.400,00	9.901,01
31	Summe der Einzahlungen aus Investitionstätigkeit	0,00	3.400,00	17.000,00	17.000,00	17.000,00	17.000,00	0,00	3.400,00	71.400,00	9.901,01
39	Saldo der Ein- und Ausz. aus Investitionstätigkeit(Saldo der Nr. 31 u. 38)	0,00	3.400,00	17.000,00	17.000,00	17.000,00	17.000,00	0,00	3.400,00	71.400,00	9.901,01

# Haushaltsplan 2019 Stellenplan Gemeinde Pudagla

Ifd.Nr.	Bezeichnung der Stelle/ Amts- /Funktionsbezeichnung	Im Vorjahr 2018		Besetzung 30.06.2018	Im Ifd. Haushaltsjahr 2019		Bemerkungen
		Anzahl	Bewertung		Anzahl	Bewertung	
	<b>Bauhof</b>						
1	Gemeindearbeiter	0,625	EG 4	0,625 EG 4	0,625	EG 4	25 Std./Wo. Wegfallend ab 1.3.2019
2	Gemeindearbeiter	0,75	EG 4	0,0	1,0	EG 4	30 Std./Wo seit 01.08.2018 Erhöhung ab 1.1.2019

**Gemeinde Pudagla  
Haushaltsjahr 2019  
Stellenplanquerschnitt**

(ohne Wahlbeamte auf Zeit)

Abschnitt	Amt/Abt.	Beamte Besoldungsgruppe A													zus.	Beschäftigte													zus.	insgesamt					
		höherer Dienst				gehobener Dienst					mittlerer Dienst					EG	EG	EG	EG	EG	EG	EG	EG	EG	EG	EG	EG	EG			EG	EG			
		16	15	14	13	13	12	11	10	9	9	8	7	6	5		15	14	13	12	11	10	9	8	7	6	5	4	3	2	ü	2	1		
11404	Bauhof																																2	2	

Planung 2019 - Gemeinde Pudagla

Einnahmen in Euro

	Kaltmiete Soll	Moderinsierungsum.	Stellflächen	Betriebskostenvorausz.	Heizkostenvorausz.
Lindenstraße 5-6	50.598,24	0,00	0,00	7.668,00	12.744,00
Lindenstraße 12	14.589,60	0,00	0,00	3.360,00	4.740,00
Lindenstraße 13	14.647,80	0,00	0,00	3.360,00	4.548,00
Lindenstraße 14	15.026,04	0,00	0,00	3.238,20	4.740,00
Lindenstraße 15-20	203.343,48	0,00	0,00	28.833,72	46.251,84
Zwischensumme:	<b>298.205,16</b>	<b>0,00</b>	<b>0,00</b>	<b>46.459,92</b>	<b>73.023,84</b>
abzügl. Ausfallrisiko 2,5 %	7.455,13	0,00	0,00	1.161,50	1.825,60
<b>Gesamt:</b>	<b>290.750,03</b>	<b>0,00</b>	<b>0,00</b>	<b>45.298,42</b>	<b>71.198,24</b>

Gesamteinnahmen Ist **407.246,70**

Ausgaben in Euro

	lfd. Instandh.	Verwaltervergütung pro WE = 255,85 €	Kapitaldienst	Betriebskosten	Heizkosten
Lindenstraße 5-6 (795,30 m <sup>2</sup> x 10,50 €)	8.350,65	3.070,20			
Lindenstraße 12 (234,40 m <sup>2</sup> x 10,50 €)	2.461,20	1.023,40			
Lindenstraße 13 (234,40 m <sup>2</sup> x 10,50 €)	2.461,20	1.023,40			
Lindenstraße 14 (234,40 m <sup>2</sup> x 10,50 €)	2.461,20	1.023,40			
Lindenstraße 15-20 (3.221,00 m <sup>2</sup> x 10,50 €)	33.820,50	12.280,80			
<b>DKB</b>					
Zinsen/Tilgung-Darlehen					
Ursprungskapital:					
<b>LFI m-V</b>					
Zinsen/Tilgung-Darlehen					
Ursprungskapital:					
<b>Gesamt:</b>	<b>49.554,75</b>	<b>18.421,20</b>	<b>0,00</b>	<b>45.298,42</b>	<b>71.198,24</b>

Gesamtausgaben Ist **184.472,61**

Überschuss 2019 **222.774,09**

Heringsdorf, den 26.11.2018

  
Sadowsky / Bereichsleiterin