

Gemeinde Garz

Beschlussvorlage
GVGa-0180/23

öffentlich

Beschluss über die Haushaltssatzung und den Haushaltsplan der Gemeinde Garz für das Haushaltsjahr 2023

<i>Organisationseinheit:</i> Fachbereich II (Kämmerei) <i>Bearbeitung:</i> Marion Mittelstädt	<i>Datum</i> 13.03.2023
--	----------------------------

<i>Beratungsfolge</i>	<i>Geplante Sitzungstermine</i>	<i>Ö / N</i>
Gemeindevertretung Garz (Entscheidung)	27.03.2023	Ö

Beschlussvorschlag

Die Gemeindevertretung der Gemeinde Garz beschließt die Haushaltssatzung nebst Haushaltsplan für das Jahr 2023 wie folgt:

§ 1

Ergebnis- und Finanzhaushalt

Der Haushaltsplan für das Haushaltsjahr 2023 wird

1. im Ergebnishaushalt auf

	Ansatz 2023
einen Gesamtbetrag der Erträge von	374.400
einen Gesamtbetrag der Aufwendungen von	436.800
ein Jahresergebnis nach Veränderung der Rücklagen von	-61.100

2. im Finanzhaushalt auf

	Ansatz 2023
a) einen Gesamtbetrag der laufenden Einzahlungen von	359.300
einen Gesamtbetrag der laufenden Auszahlungen* von	409.300
einen jahresbezogenen Saldo der laufenden Ein- und Auszahlungen von	-50.000
b) einen Gesamtbetrag der Einzahlungen aus der Investitionstätigkeit von	335.700
einen Gesamtbetrag der Auszahlungen aus der Investitionstätigkeit von	436.000
einen Saldo der Ein- und Auszahlungen aus der Investitionstätigkeit von	-100.300

festgesetzt.

*einschließlich Auszahlungen für die planmäßige Tilgung von Krediten für Investitionen und Investitionsförderungsmaßnahmen.

§ 2

Kredite für Investitionen und Investitionsförderungsmaßnahmen

Kredite zur Finanzierung von Investitionen und Investitionsförderungsmaßnahmen werden nicht veranschlagt.

§ 3

Verpflichtungsermächtigungen

Verpflichtungsermächtigungen werden nicht veranschlagt.

§ 4

Kassenkredite

Der Höchstbetrag der Kassenkredite wird festgesetzt auf 35.900 EUR.

§ 5

Hebesätze

Die Hebesätze für die Realsteuern werden wie folgt festgesetzt:

Hebesätze für Realsteuern

			v. H.
1.	a)	Grundsteuer für die land- und forstwirtschaftlichen Flächen (Grundsteuer A) auf	323
	b)	Grundsteuer für die Grundstücke (Grundsteuer B) auf	427
2.		Gewerbsteuer auf	381

§ 6

Stellen gemäß Stellenplan

Die Gesamtzahl der im Stellenplan ausgewiesenen Stellen beträgt 0 Vollzeitäquivalente (VzÄ).

§ 7

Weitere Vorschriften

1. Auf die Einzeldarstellung von Investitionen und Investitionsförderungsmaßnahmen unterhalb der Wertgrenze von 100.000 € kann gem. § 4 Abs.7 GemHVO-Doppik verzichtet werden.
2. Im Sinne des § 48 Abs. 2 Nummer 1 der Kommunalverfassung ist
 - a) ein entstehender Jahresfehlbetrag / jahresbezogener negativer Saldo der laufenden Ein- und Auszahlungen erheblich, wenn er 10 v.H. der Gesamtauszahlungen überschreitet,
 - b) die Erhöhung eines bereits ausgewiesenen Jahresfehlbetrages / jahresbezogenen negativen Saldos der laufenden Ein- und Auszahlungen wesentlich, wenn er 10 v.H. der Gesamtauszahlungen überschreitet.
3. Im Sinne des § 48 Abs. 2 Nummer 2 Kommunalverfassung sind nicht veranschlagte oder zusätzliche Aufwendungen / Auszahlungen erheblich, wenn sie im Einzelfall 10 v. H. der Gesamtauszahlungen übersteigen.
4. Im Sinne des § 48 Abs. 3 Nummer 1 Kommunalverfassung sind unabweisbare Auszahlungen für Investitionen geringfügig, wenn sie 10 v.H. der Gesamtauszahlungen nicht übersteigen.
5. Im Sinne des § 48 Absatz 3 Nummer 2 Kommunalverfassung gilt eine Abweichung vom Stellenplan als geringfügig, wenn sie 1 Vollzeitäquivalente nicht übersteigt.

Nachrichtliche Angaben:

	31.12.2023
Zum Ergebnishaushalt: Das Ergebnis zum 31. Dezember des Haushaltsjahres beträgt voraussichtlich	-35.530
Zum Finanzhaushalt: Der Saldo der laufenden Ein- und Auszahlungen zum 31. Dezember des Haushaltsjahres beträgt voraussichtlich	27.308
Zum Eigenkapital: Der Stand des Eigenkapitals zum 31. Dezember des Haushaltsjahres beträgt voraussichtlich	569.554

Sachverhalt

Die Haushaltssatzung nebst Haushaltsplan, Bestandteilen und Anlagen wird in der Sitzung der Gemeindevertretung vorgestellt.

Anlage/n

1	02 Garz HHPlan 2023 komplett (öffentlich)
---	---

Beratungsergebnis	Gesetzl. Zahl d. Mitglieder	Anwesend	Einstimmig	JA	NEIN	Enthaltung	Ausgeschlossen (Mitwirkungsverbot)
Gremium							
Gemeindevertretung Garz	7						

Gemeinde Garz

Haushaltsvorbericht Garz

2023





1 Haushaltssatzung

Haushaltssatzung der Gemeinde Garz für das Haushaltsjahr 2023

Aufgrund des § 45 i.V.m. § 47 der Kommunalverfassung (KV M-V) wird nach Beschluss der Gemeindevertretung Garz vom xx.xx.2023 und nach Vorlage bei der Rechtsaufsichtsbehörde folgende Haushaltssatzung erlassen:

§ 1 Ergebnis- und Finanzhaushalt

Der Haushaltsplan für das Haushaltsjahr 2023 wird

1. im Ergebnishaushalt auf

	Ansatz 2023
einen Gesamtbetrag der Erträge von	374.400
einen Gesamtbetrag der Aufwendungen von	436.800
ein Jahresergebnis nach Veränderung der Rücklagen von	-61.100

2. im Finanzhaushalt auf

	Ansatz 2023
a) einen Gesamtbetrag der laufenden Einzahlungen von	359.300
einen Gesamtbetrag der laufenden Auszahlungen* von	409.300
einen jahresbezogenen Saldo der laufenden Ein- und Auszahlungen von	-50.000
b) einen Gesamtbetrag der Einzahlungen aus der Investitionstätigkeit von	335.700
einen Gesamtbetrag der Auszahlungen aus der Investitionstätigkeit von	436.000
einen Saldo der Ein- und Auszahlungen aus der Investitionstätigkeit von	-100.300

festgesetzt.

*einschließlich Auszahlungen für die planmäßige Tilgung von Krediten für Investitionen und Investitionsförderungsmaßnahmen.

§ 2 Kredite für Investitionen und Investitionsförderungsmaßnahmen

Kredite zur Finanzierung von Investitionen und Investitionsförderungsmaßnahmen werden nicht veranschlagt.

§ 3 Verpflichtungsermächtigungen

Verpflichtungsermächtigungen werden nicht veranschlagt.



Haushaltsvorbericht Garz

§ 4 Kassenkredite

Der Höchstbetrag der Kassenkredite wird festgesetzt auf 35.900 EUR.

§ 5 Hebesätze

Die Hebesätze für die Realsteuern werden wie folgt festgesetzt:

Hebesätze für Realsteuern

			v. H.
1.	a)	Grundsteuer für die land- und forstwirtschaftlichen Flächen (Grundsteuer A) auf	323
	b)	Grundsteuer für die Grundstücke (Grundsteuer B) auf	427
2.		Gewerbsteuer auf	381

§ 6 Stellen gemäß Stellenplan

Die Gesamtzahl der im Stellenplan ausgewiesenen Stellen beträgt 0 Vollzeitäquivalente (VzÄ).

§ 7 Weitere Vorschriften

1. Auf die Einzeldarstellung von Investitionen und Investitionsförderungsmaßnahmen unterhalb der Wertgrenze von 100.000 € kann gem. § 4 Abs.7 GemHVO-Doppik verzichtet werden.
2. Im Sinne des § 48 Abs. 2 Nummer 1 der Kommunalverfassung ist
 - a) ein entstehender Jahresfehlbetrag / jahresbezogener negativer Saldo der laufenden Ein- und Auszahlungen erheblich, wenn er 10 v.H. der Gesamtauszahlungen überschreitet,
 - b) die Erhöhung eines bereits ausgewiesenen Jahresfehlbetrages / jahresbezogenen negativen Saldos der laufenden Ein- und Auszahlungen wesentlich, wenn er 10 v.H. der Gesamtauszahlungen überschreitet.
3. Im Sinne des § 48 Abs. 2 Nummer 2 Kommunalverfassung sind nicht veranschlagte oder zusätzliche Aufwendungen / Auszahlungen erheblich, wenn sie im Einzelfall 10 v. H. der Gesamtauszahlungen übersteigen.
4. Im Sinne des § 48 Abs. 3 Nummer 1 Kommunalverfassung sind unabweisbare Auszahlungen für Investitionen geringfügig, wenn sie 10 v.H. der Gesamtauszahlungen nicht übersteigen.
5. Im Sinne des § 48 Absatz 3 Nummer 2 Kommunalverfassung gilt eine Abweichung vom Stellenplan als geringfügig, wenn sie 1 Vollzeitäquivalente nicht übersteigt.



Haushaltsvorbericht
Garz

Nachrichtliche Angaben:

	31.12.2023
Zum Ergebnishaushalt: Das Ergebnis zum 31. Dezember des Haushaltsjahres beträgt voraussichtlich	-35.530
Zum Finanzhaushalt: Der Saldo der laufenden Ein- und Auszahlungen zum 31. Dezember des Haushaltsjahres beträgt voraussichtlich	27.308
Zum Eigenkapital: Der Stand des Eigenkapitals zum 31. Dezember des Haushaltsjahres beträgt voraussichtlich	569.554

Garz,

Ort, Datum

G. Krohn

Bürgermeister

Siegel



Haushaltsvorbericht Garz

Gemäß §1 Nr.1 Gemeindehaushaltsverordnung (GemHVO) ist dem Haushaltsplan ein Vorbericht beizufügen, der gemäß § 5 dieser Verordnung einen Überblick über den Stand und die Entwicklung der Haushaltswirtschaft im Haushaltsjahr unter Einbeziehung der beiden Vorjahre geben soll.

Inhaltsverzeichnis

1 Haushaltssatzung	1
2 Allgemeine Angaben zur Gemeinde.....	6
2.1 Bevölkerungsentwicklung	6
2.2 Entwicklung von Wirtschaft und Arbeitsmarkt	6
3 Größe des Gemeindegebietes	7
4 Entwicklung der Jahresergebnisse.....	8
4.1 Überblick über die Entwicklung der Haushaltswirtschaft	8
5 Entwicklung der wichtigsten Erträge und Einzahlungen sowie der Aufwendungen und Auszahlungen	11
5.1 Erträge	11
5.2 Aufwendungen	18
6 Investitionen/Folgekosten.....	26
6.1 Investitionsübersicht	26
7 Entwicklung der Kredite für Investitionen und Investitionsfördermaßnahmen	27
8 Belastungen des Haushaltes durch kreditähnliche Rechtsgeschäfte.....	27
9 Entwicklung der Kassenkredite	27
10 Entwicklung des Eigenkapitals, untergliedert nach den einzelnen Posten des Eigenkapitals	28
11 Entwicklung der Sonderposten untergliedert nach den einzelnen Sonderposten.....	28
12 Entwicklung der Rückstellungen.....	29
13 Aufwendungen und Auszahlungen, Erträge und Einzahlungen sowie die selbstfinanzierten Eigenanteile für freiwillige Leistungen	29
14 Darstellung der Haushaltssituation und Wege zur Wiederherstellung der weggefallenen Leistungsfähigkeit	30
15 Haushaltsvermerke zu den Deckungskreisen und der Zweckbindung	30
16 Übersicht über Zuwendungen an Fraktionen.....	31



Haushaltsvorbericht Garz

17 Übersicht über die Wirtschaftslage und die voraussichtliche Entwicklung der Unternehmen und Einrichtungen, an denen die Gemeinde mit beherrschendem Einfluss beteiligt ist.....	31
18 Mitgliedschaft in Vereinen und Verbänden	31
19 Sonstige Beteiligungen	32
20 Entwicklung der Kreis- und Amtsumlage	32

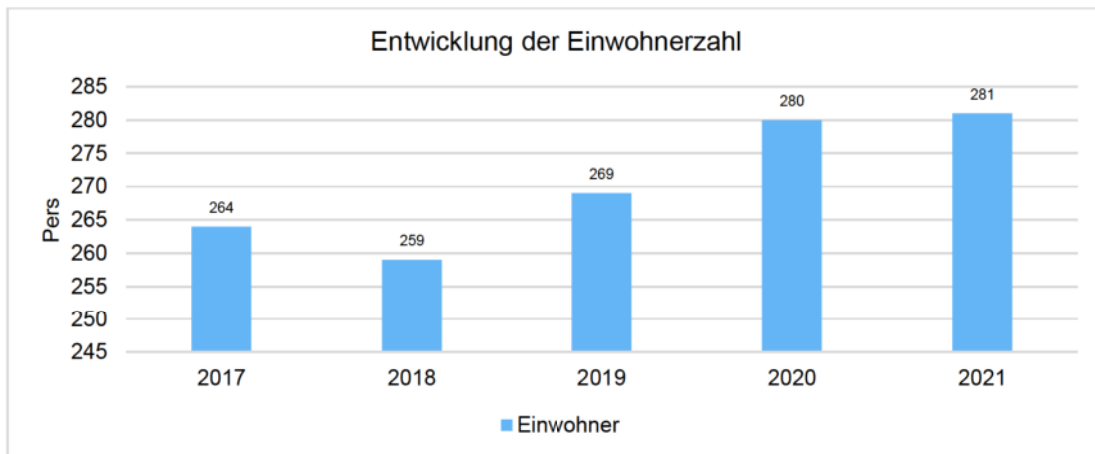


2 Allgemeine Angaben zur Gemeinde

2.1 Bevölkerungsentwicklung

Die Gemeinde hatte zum 31.12. des Vorjahres 281 Einwohner.

Im nachfolgenden Diagramm wird die Entwicklung der Einwohnerzahlen in den letzten 6 Jahren dargestellt.



Die nachfolgende Tabelle zeigt die Entwicklung der Einwohnerstruktur nach Altersgruppen:

Einwohnerstruktur nach Altersgruppen

	2018	2019	2020	2021
Einwohner	259	269	280	281
Kinder im Krippenalter (0-2 Jahre)	7	8	6	7
Kinder im Kindergartenalter (3-5 Jahre)	2	2	8	11
Kinder im Schulalter (6-17 Jahre)	33	30	31	32
jüngere Erwerbsbevölkerung (18-45 Jahre)	81	92	92	88
ältere Erwerbsbevölkerung (46-65 Jahre)	78	77	82	78
Senioren (über 65)	62	61	61	65

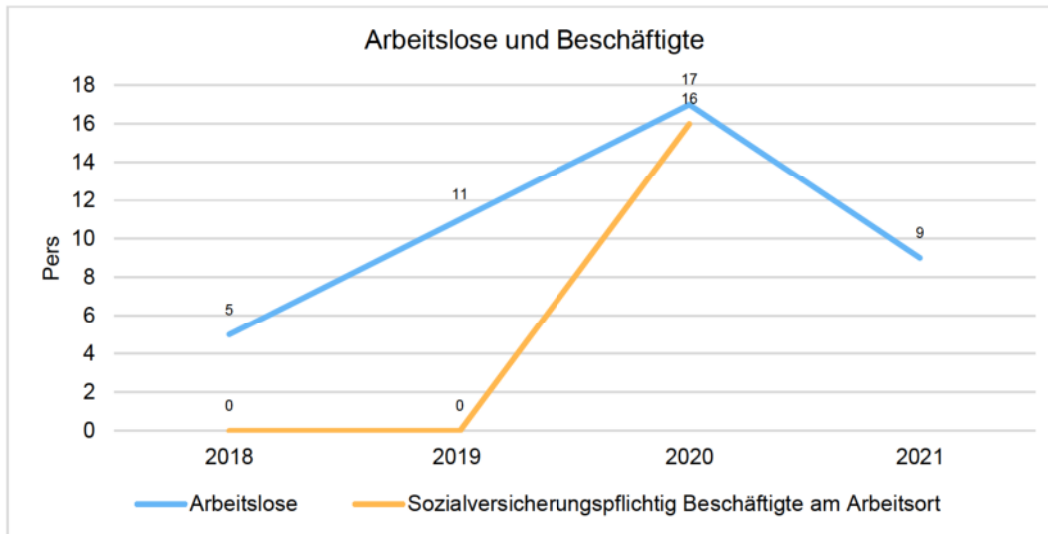
2.2 Entwicklung von Wirtschaft und Arbeitsmarkt

Die Anzahl der Gewerbebetriebe betrug zum 31.12. des Vorjahres 15.

Nachfolgend wird tabellarisch die Entwicklung der wichtigsten Indikatoren wie die Zahl der Arbeitslosen und die Zahl der sozialversicherungspflichtig Beschäftigten vor Ort angezeigt. Die Daten entstammen aus den Statistiken der Bundesagentur für Arbeit.



Haushaltsvorbericht Garz



3 Größe des Gemeindegebietes

Das Gebiet der Gemeinde Garz gliedert sich wie folgt:

Gliederung des Gemeindegebietes

Nutzung	Fläche in ha
Wohnbaufläche	14,8119
G+F Industrie und Gewerbe, Lagerplatz, Betriebsfläche Versorgungsanlage, G+F Entsorgungsanlage	6,1156
Tagebau, Grube, Steinbruch (Sand)	1,6833
G+F Land- und Forstwirtschaft, Betrieb	2,1349
Schießanlage, G+F Erholung, Wochenend- und Ferienhausfläche, Garten	14,8875
Friedhof (ohne Gebäude)	5,7394
Straßen, Wege, Plätze	28,6436
Bahnverkehr, G+F zu Verkehrsanlagen, Eisenbahn, Flugverkehr, Flughafen	88,5550
Acker-, Grün-, Garten-, Brachland	309,9717
Laub-, Nadelholz	321,8234
Gehölz, Heide, Moor, Sumpf, Unland, Gewässerbegleitfläche	207,7370
Kanal, Graben	2,1975
gesamte Fläche	1.004,3008



4 Entwicklung der Jahresergebnisse

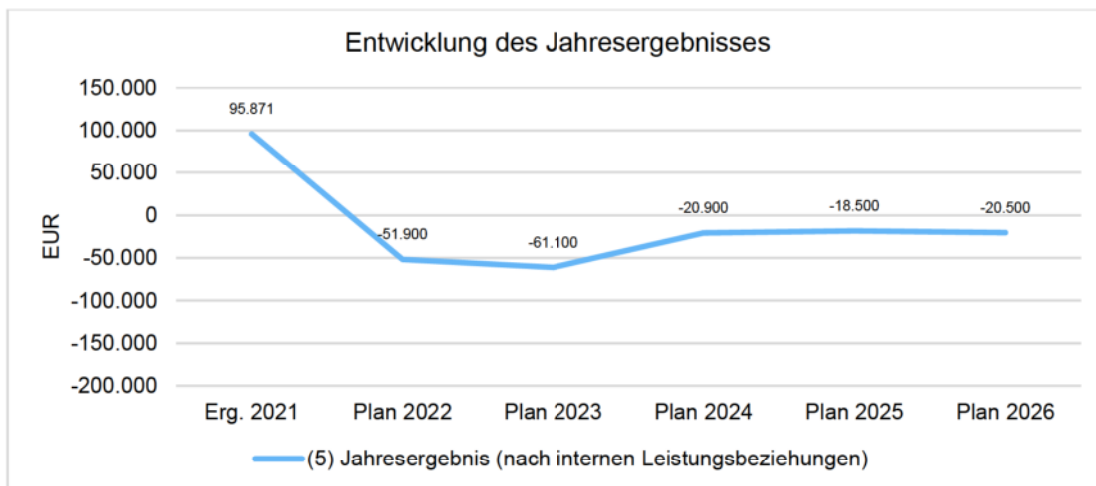
4.1 Überblick über die Entwicklung der Haushaltswirtschaft

4.1.1 Entwicklung der Jahresergebnisse in der Ergebnisrechnung

Gemäß § 16 Absatz 1 Nummer 1 GemHVO-Doppik ist der Haushalt in der Planung ausgeglichen, wenn der Ergebnishaushalt unter Berücksichtigung von noch nicht ausgeglichenen Fehlbeträgen und vorgetragenen Jahresüberschüssen aus Haushaltsvorjahren gemäß § 2 Absatz 1 Nummer 27 keinen Fehlbetrag ausweist.

Entwicklung der Jahresergebnisse in der Ergebnisrechnung

	Erg. 2021	Plan 2022	Plan 2023	Plan 2024	Plan 2025	Plan 2026
(5) Jahresergebnis (nach internen Leistungsbeziehungen)	95.871	-51.900	-61.100	-20.900	-18.500	-20.500



4.1.2 Entwicklung des Jahresergebnisses in der Finanzrechnung

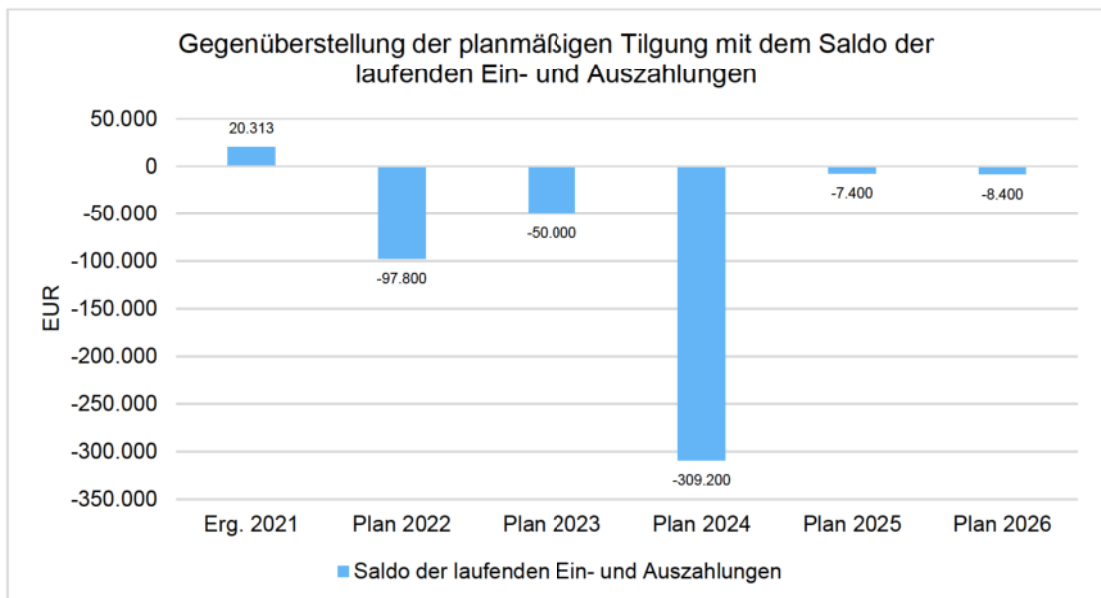
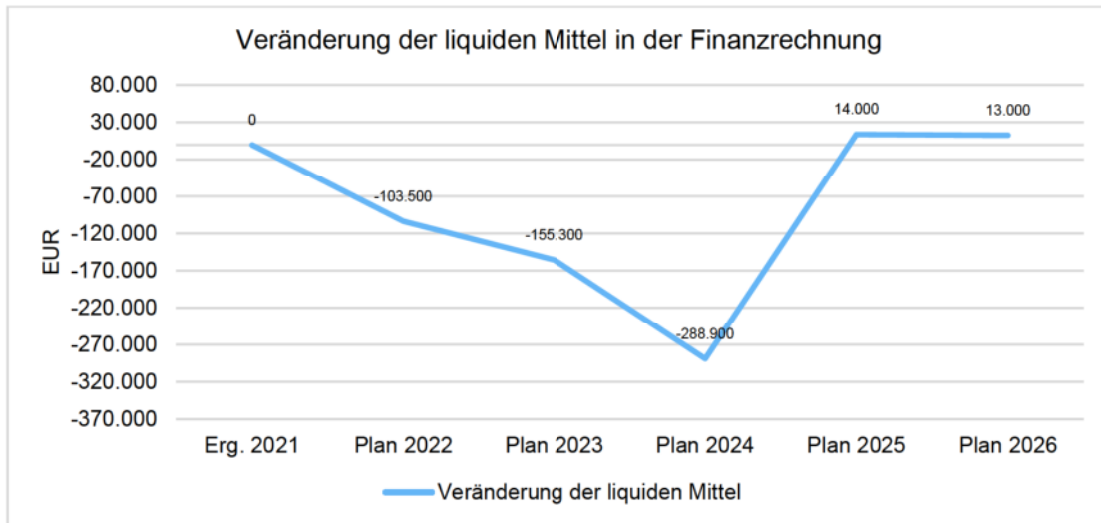
Gemäß § 16 Absatz 1 Nummer 2 GemHVO-Doppik ist der Haushalt in der Planung ausgeglichen, wenn im Finanzhaushalt kein negativer Saldo der laufenden Ein- und Auszahlungen gemäß § 3 Absatz 1 Satz 1 Nummer 39 besteht.

Veränderung der liquiden Mittel in der Finanzrechnung

	Erg. 2021	Plan 2022	Plan 2023	Plan 2024	Plan 2025	Plan 2026
Veränderung der liquiden Mittel ohne EHK	46.035	-103.500	-155.300	-288.900	14.000	13.000



Haushaltsvorbericht Garz



Der Bestand an liquiden Mitteln zur Jahresrechnung per 31.12.2021 betrug 264.061,50 Euro.



Haushaltsvorbericht Garz

Übersicht über die Zusammensetzung und Entwicklung des Saldos der liquiden Mittel und der Kassenkredite im Finanzplanungszeitraum

Übersicht über die Zusammensetzung und Entwicklung des Saldos der liquiden Mittel und der Kredite zur Sicherung der Zahlungsfähigkeit im Finanzplanungszeitraum							
Nr.		Ergebnisse des Haushaltsvorjahres	Ansätze des Haushaltsvorjahres einschließlich Nachträge	Ansatz des Haushaltsjahres	Planungsdaten des Haushaltsfolgejahres	Planungsdaten des zweiten Haushaltsfolgejahres	Planungsdaten des dritten Haushaltsfolgejahres
		1	2	3	4	5	6
1 ¹	Liquide Mittel zum 31. Dezember des Haushaltsvorjahres (§ 47 Absatz 4 Nummer 2.4 GemHVO-Doppik)	218.026,87	264.061,50	588.861,50	433.561,50	144.661,50	
2 ²	Kredite zur Sicherung der Zahlungsfähigkeit zum 31. Dezember des Haushaltsvorjahres	0,00	0,00	0,00	0,00	0,00	158.661,50
3	Saldo der liquiden Mittel und der Kredite zur Sicherung der Zahlungsfähigkeit zum 31. Dezember des Haushaltsvorjahres	218.026,87	264.061,50	588.861,50	433.561,50	144.661,50	158.661,50
4	Saldo der laufenden Ein- und Auszahlungen zum 31. Dezember des Haushaltsvorjahres	154.794,65	175.107,82	458.907,82	408.907,82	99.707,82	92.307,82
5	+ Korrektur des Vortrages		381.600,00				
6	jahresbezogener Saldo der laufenden Ein- und Auszahlungen (§ 3 Absatz 1 Satz 1 Nummer 37 GemHVO-Doppik)	20.313,17	-97.800,00	-50.000,00	-309.200,00	-7.400,00	-8.400,00
7	Saldo der laufenden Ein- und Auszahlungen zum 31. Dezember des Haushaltsjahres	175.107,82	458.907,82	408.907,82	99.707,82	92.307,82	83.907,82
8	Saldo der Ein- und Auszahlungen aus Investitionstätigkeit zum 31. Dezember des Haushaltsvorjahres	57.444,60	82.778,68	122.678,68	22.378,68	42.678,68	64.078,68
9	+ Korrektur des Vortrages		40.600,00				
10	Saldo der Ein- und Auszahlungen aus Investitionstätigkeit (§ 3 Absatz 1 Satz 1 Nummer 29 GemHVO-Doppik)	25.334,08	-700,00	-100.300,00	20.300,00	21.400,00	21.400,00
11	Saldo der Ein- und Auszahlungen aus Krediten für Investitionen und Investitionsförderungsmaßnahmen (ohne planmäßige Tilgung)						
12	Saldo der Ein- und Auszahlungen aus Investitionstätigkeit zum 31. Dezember des Haushaltsjahres	82.778,68	122.678,68	22.378,68	42.678,68	64.078,68	85.478,68
13	Saldo der durchlaufenden Gelder und ungeklärten Zahlungsvorgänge zum 31. Dezember des Haushaltsvorjahres	5.787,62	6.175,00	7.275,00	2.275,00	2.275,00	2.275,00
14	+ Korrektur des Vortrages		6.100,00				
15	Saldo der durchlaufenden Gelder und ungeklärten Zahlungsvorgänge (§ 3 Absatz 1 Satz 1 Nummer 35 GemHVO-Doppik)	387,38	-5.000,00	-5.000,00			
16	Saldo der durchlaufenden Gelder und ungeklärten Zahlungsvorgänge zum 31. Dezember des Haushaltsjahres	6.175,00	7.275,00	2.275,00	2.275,00	2.275,00	2.275,00
17	Saldo der liquiden Mittel und der Kredite zur Sicherung der Zahlungsfähigkeit zum 31. Dezember des Haushaltsjahres	264.061,50	588.861,50	433.561,50	144.661,50	158.661,50	171.661,50

In den Zeilen 1 bis 3 sowie in Zeile 17 wird die Entwicklung des Saldos der liquiden Mittel und der Kredite zur Sicherung der Zahlungsfähigkeit in den beiden Haushaltsvorjahren, im Haushaltsjahr und im Finanzplanungszeitraum dargestellt. Die liquiden Mittel der Gemeinde werden sich im Finanzplanungszeitraum insgesamt von 0,00 Euro auf 171.661,50 Euro verändern.

In den folgenden Zeilen 4 bis 16 werden die Ursachen für die Veränderung des Saldos der liquiden Mittel und der Kredite zur Sicherung der Zahlungsfähigkeit unterschieden nach

- dem laufenden Bereich (Saldo der laufenden Ein- und Auszahlungen und der planmäßigen Tilgung von Krediten für Investitionen und Investitionsfördermaßnahmen),



Haushaltsvorbericht Garz

- dem Investitionsbereich (Saldo der Ein- und Auszahlungen aus der Investitionstätigkeit sowie der Entwicklung der Investitionskredite -mit Ausnahme der planmäßigen Tilgung, die dem laufenden Bereich zugeordnet ist),
- dem Bereich der Ein- und Auszahlungen aus durchlaufenden Geldern und ungeklärten Zahlungsvorgängen.

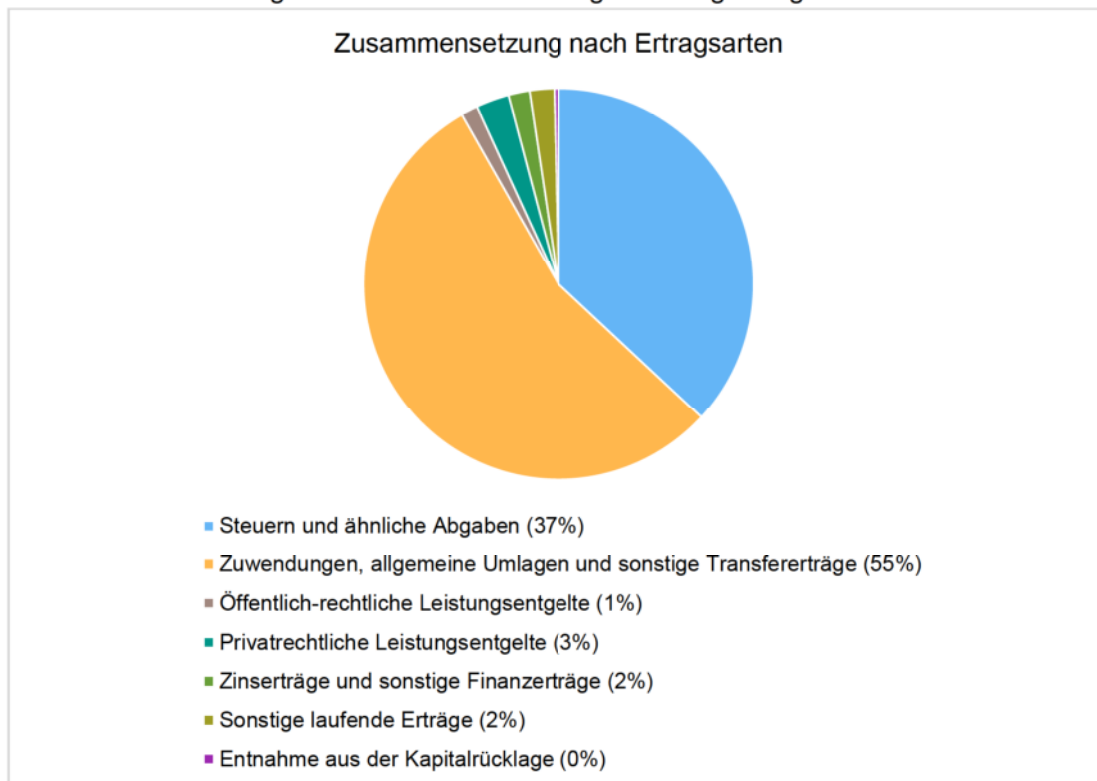
In den Zeilen 4 bis 7 wird die Entwicklung des Saldos der laufenden Ein- und Auszahlungen und der planmäßigen Tilgung der Investitionskredite dargestellt. Sofern in der Zeile 7 kein negativer Betrag ausgewiesen wird, ist in dem entsprechenden Haushaltsjahr ein Haushaltsausgleich im Finanzhaushalt gegeben. Zum Ende des Finanzplanungszeitraumes ist eine Überdeckung in Höhe von 83.907,82 Euro zu verzeichnen.

5 Entwicklung der wichtigsten Erträge und Einzahlungen sowie der Aufwendungen und Auszahlungen

5.1 Erträge

Die Gesamtsumme aller Erträge in Höhe von 375.700 Euro teilt sich auf die einzelnen Ertragsarten wie folgt auf:

Die Zusammensetzung nach den einzelnen Ertragsarten ergibt folgendes Bild:





Haushaltsvorbericht Garz

Die Ertragsentwicklung im Vergleich zum Ansatz des Vorjahres:

Im Vorjahr belief sich der Gesamtbetrag der geplanten Erträge auf 357.500 Euro. Im aktuellen Planjahr verändern sich die Gesamterträge um 18.200 Euro auf 375.700 Euro.

Die Veränderungen bei den einzelnen Ertragsarten stellen sich im Detail wie folgt dar:

Vorjahresvergleich Ertragsarten

	Plan 2022 in Euro	Plan 2023 in Euro	abs. Abw. in Euro	Abw. in %
Steuern und ähnliche Abgaben	124.300	138.700	14.400 ↗	11,58
Zuwendungen, allgemeine Umlagen und sonstige Transfererträge	142.000	205.900	63.900 ↗	45,00
Öffentlich-rechtliche Leistungsentgelte	5.100	5.200	100 ↗	1,96
Privatrechtliche Leistungsentgelte	10.500	10.300	-200 ↘	-1,90
Kostenerstattungen und -umlagen	400	--	-400 ↘	--
Zinserträge und sonstige Finanzerträge	6.500	6.600	100 ↗	1,54
Sonstige laufende Erträge	9.700	7.700	-2.000 ↘	-20,62
Summe der Erträge	298.500	374.400	75.900 ↗	25,43
Erträge vor Entnahmen aus Rücklagen	298.500	374.400	75.900 ↗	25,43
Entnahme aus der Kapitalrücklage	1.300	1.300	0 →	0,00
Entnahme aus der Rücklage für Belastungen aus dem kommunalen Finanzausgleich	57.700	--	-57.700 ↘	--
Erträge gesamt (ohne innere Verrechnungen)	357.500	375.700	18.200 ↗	5,09

Die Entwicklung der einzelnen Ertragsarten in der mittelfristigen Finanzplanung wird nach aktueller Planung wie folgt eingeschätzt:

Ertragsarten in der mittelfristigen Planung

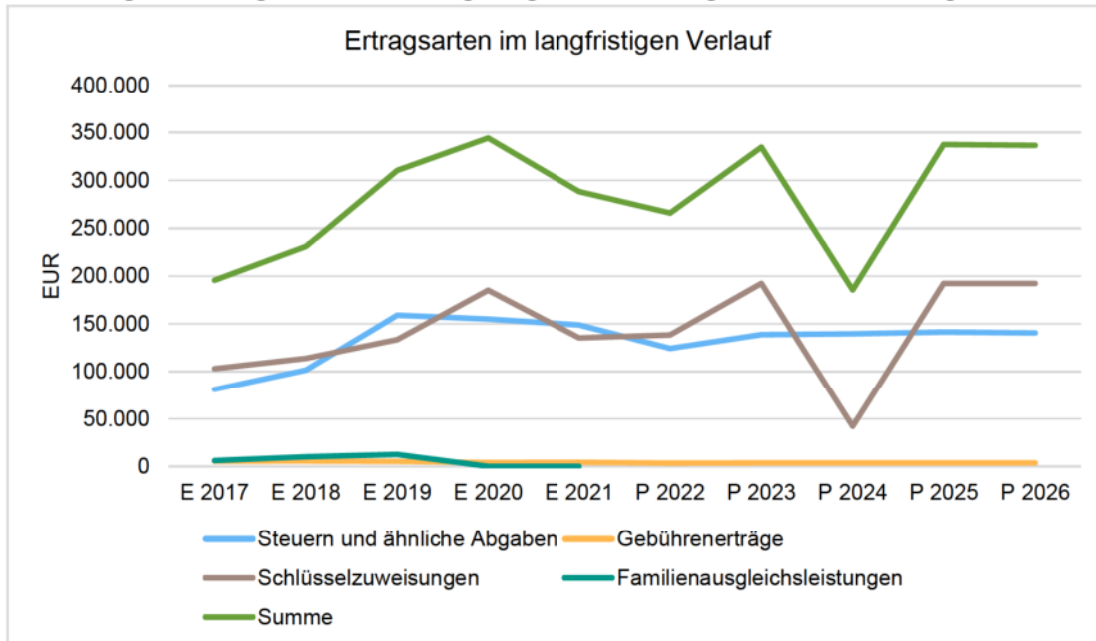
	Erg. 2021	Plan 2022	Plan 2023	Plan 2024	Plan 2025	Plan 2026
Steuern und ähnliche Abgaben	148.938	124.300	138.700	139.600	141.600	140.600
Zuwendungen, allgemeine Umlagen und sonstige Transfererträge	135.391	142.000	205.900	55.400	205.100	204.200
Öffentlich-rechtliche Leistungsentgelte	4.177	5.100	5.200	5.200	5.200	5.200
Privatrechtliche Leistungsentgelte	9.399	10.500	10.300	10.300	10.300	10.300
Kostenerstattungen und -umlagen	84	400	--	--	300	300
Zinserträge und sonstige Finanzerträge	7.447	6.500	6.600	6.600	6.600	6.600
Sonstige laufende Erträge	10.204	9.700	7.700	7.700	7.700	7.700
Summe der Erträge	315.640	298.500	374.400	224.800	376.800	374.900
Erträge vor Entnahmen aus Rücklagen	315.640	298.500	374.400	224.800	376.800	374.900
Entnahme aus der Kapitalrücklage	--	1.300	1.300	1.300	1.300	--



Haushaltsvorbericht Garz

	Erg. 2021	Plan 2022	Plan 2023	Plan 2024	Plan 2025	Plan 2026
Entnahme aus der Rücklage für Belastungen aus dem kommunalen Finanzausgleich	66.804	57.700	--	299.400	--	--
Erträge gesamt (ohne innere Verrechnungen)	382.444	357.500	375.700	525.500	378.100	374.900

Die wichtigsten Ertragsarten in der langfristigen Entwicklung stellen sich wie folgt dar:



Ertragsarten in der langfristigen Betrachtung (in Tausend EUR)

	E 2017	E 2018	E 2019	E 2020	E 2021	P 2022	P 2023	P 2024	P 2025	P 2026
Steuern und ähnliche Abgaben	81	102	159	155	149	124	139	140	142	141
Gebührenerträge	5	5	5	4	4	3	4	4	4	4
Schlüsselzuweisungen	103	114	134	185	135	138	192	42	192	192
Familienausgleichsleistungen	6	10	12	0	0	--	--	--	--	--
Summe	196	231	310	344	289	266	335	186	338	337



5.1.1 Steuern

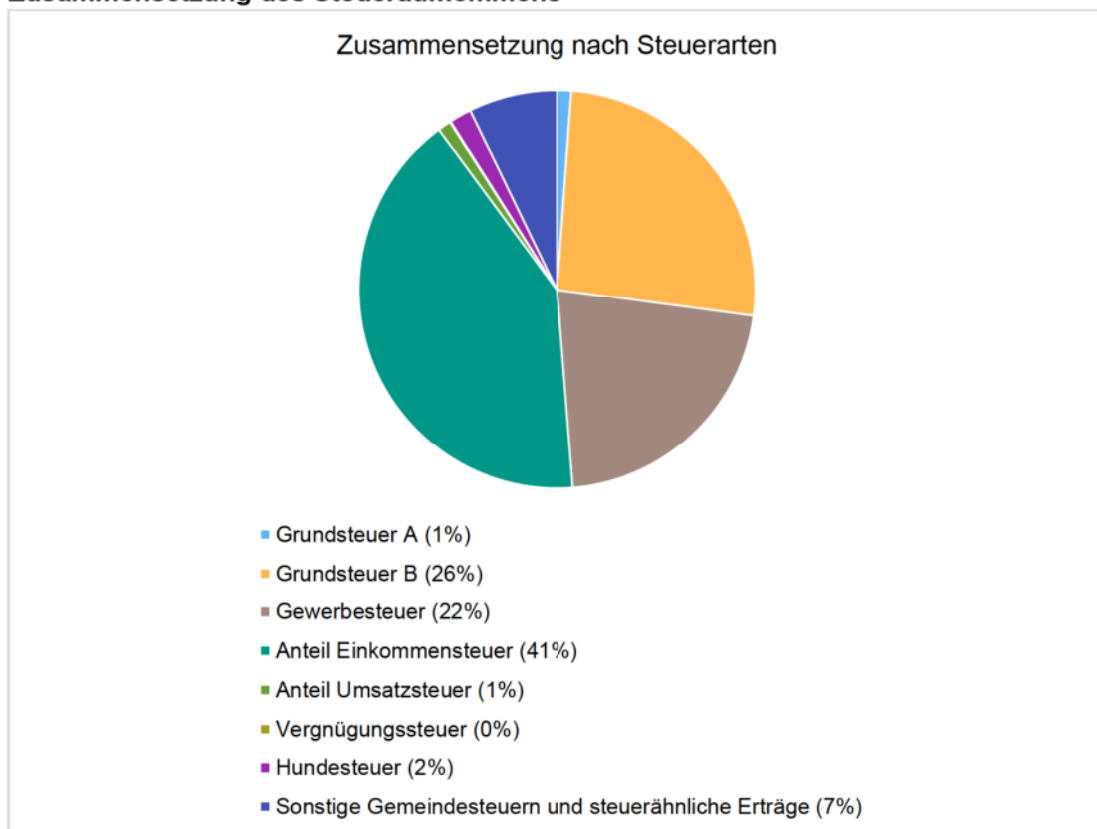
Zusammensetzung und Entwicklung der Steuerarten

Die folgende Tabelle zeigt die Entwicklung der einzelnen Steuerarten:

Steuerarten

	Erg. 2021	Plan 2022	Plan 2023	Plan 2024	Plan 2025	Plan 2026
Grundsteuer A	1.598	1.600	1.600	1.600	1.600	1.600
Grundsteuer B	35.779	35.000	36.000	37.000	39.000	38.000
Gewerbsteuer	36.396	20.000	30.000	30.000	30.000	30.000
Anteil Einkommensteuer	51.261	54.600	57.000	57.000	57.000	57.000
Anteil Umsatzsteuer	1.865	1.600	1.500	1.500	1.500	1.500
Vergnügungssteuer	--	--	100	--	--	--
Hundesteuer	1.508	1.500	2.500	2.500	2.500	2.500
Sonstige Gemeindesteuern und steuerähnliche Erträge	20.532	10.000	10.000	10.000	10.000	10.000

Zusammensetzung des Steueraufkommens

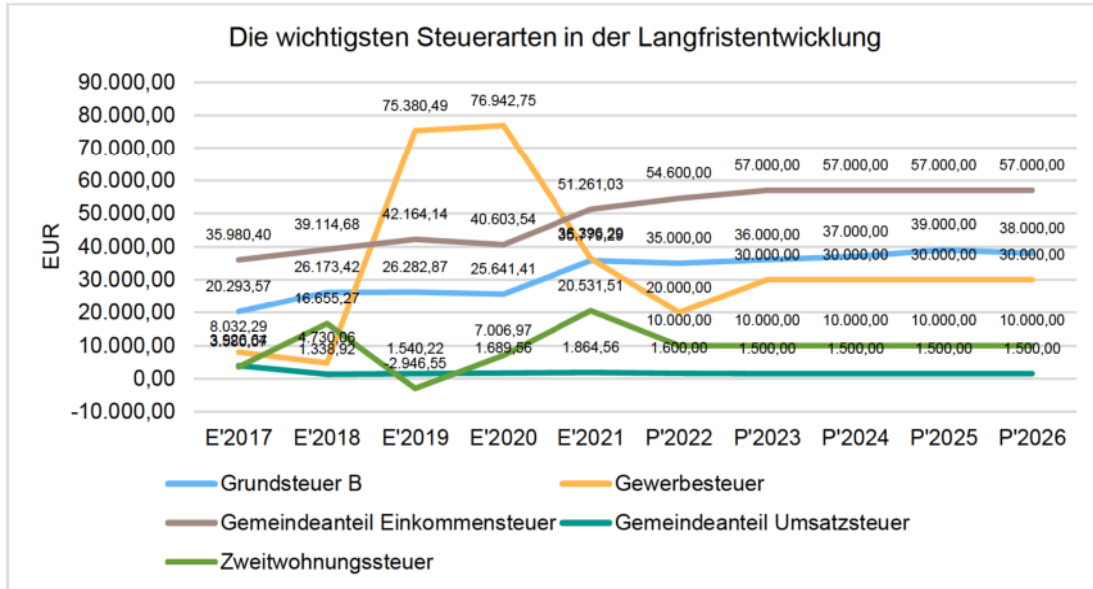




Haushaltsvorbericht Garz

Die wichtigsten Steuerarten im langfristigen Verlauf

Die nachfolgende Grafik zeigt die ertragsstärksten Steuerarten in der langfristigen Entwicklung:

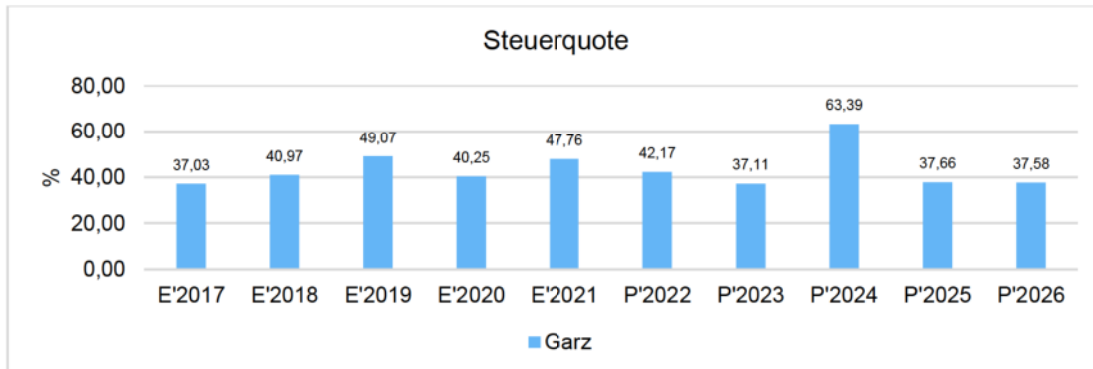


Kennzahlen zum kommunalen Steueraufkommen

Steuerquote

Um die örtliche Steuerertragskraft einordnen zu können, bietet sich die Betrachtung der Steuerquote an, die den prozentualen Anteil der Steuererträge an den laufenden Erträgen insgesamt abbildet, wobei die Gewerbesteuerumlage und die Finanzierungsbeteiligung Fond Deutsche Einheit abgezogen werden.

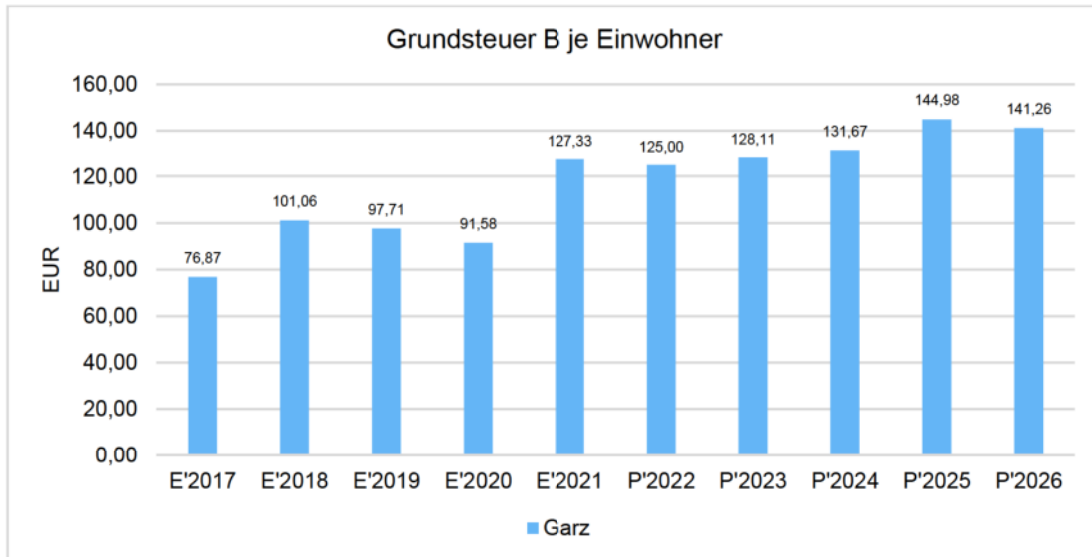
Eine hohe Steuerquote spricht für eine größere Unabhängigkeit von staatlichen Transferleistungen im Wege des Finanzausgleichs und ist insofern positiv zu werten.





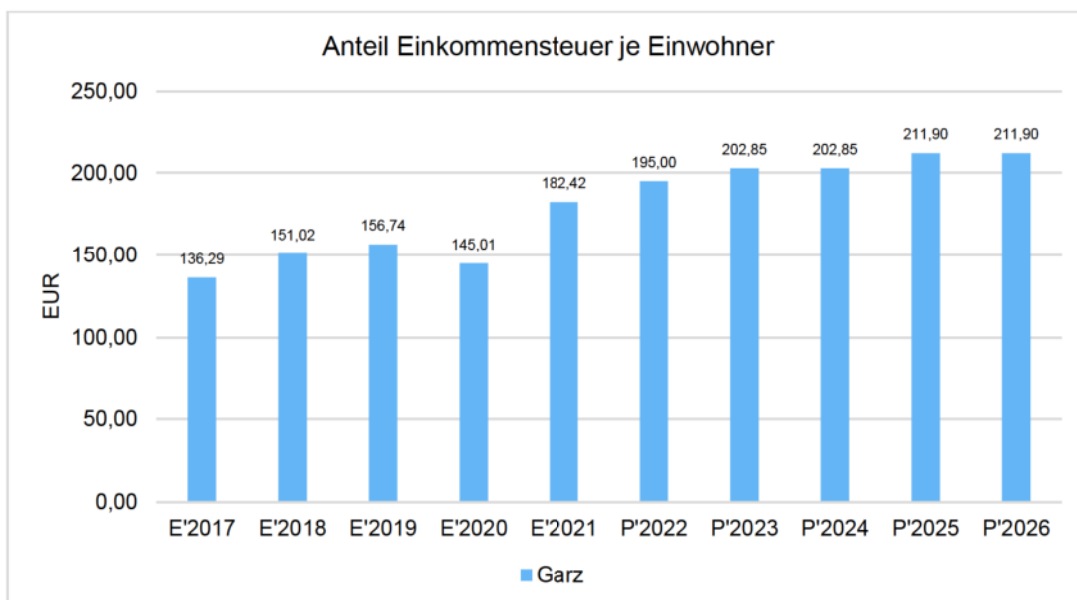
Grundsteuer B je Einwohner

Die Grundsteuer B ist eine konstante Steuerart. Nachfolgend wird das Steueraufkommen in Relation zur Einwohnerzahl abgebildet:



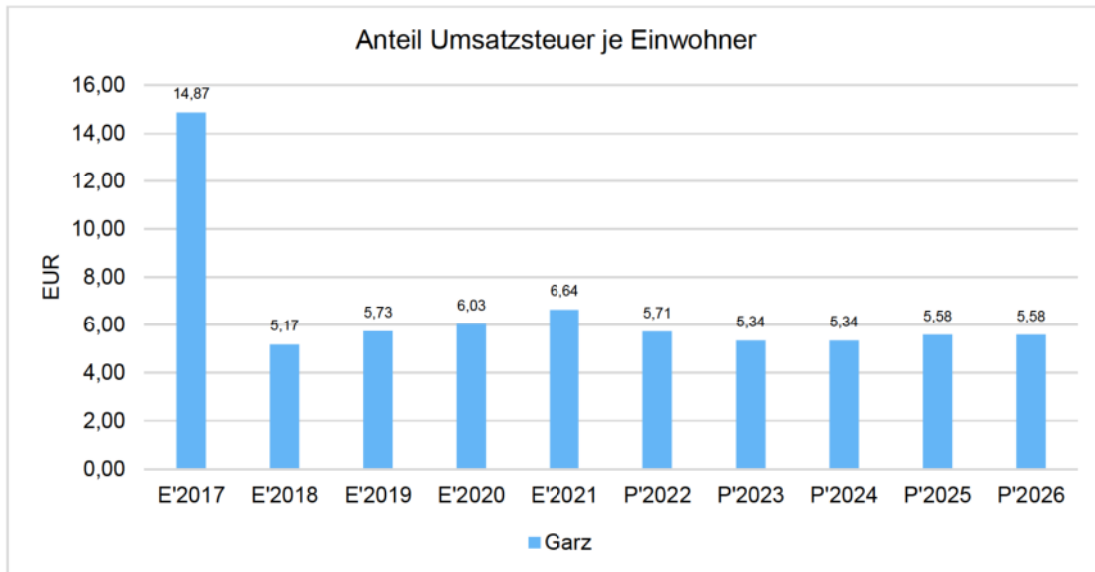
Gemeinschaftssteuern

Die Gemeinschaftssteuern, bestehend aus der Beteiligung am Aufkommen der Umsatz- und Einkommensteuer, bilden eine weitere wichtige Ertragssäule des kommunalen Haushaltes. Nachfolgend wird auch hier das Aufkommen jeweils einwohnerbezogen dargestellt:





Haushaltsvorbericht Garz



5.1.2 Erträge aus Zuwendungen und allgemeinen Umlagen

Entwicklung der Zuwendungen im Zeitverlauf

Nachfolgend wird die Entwicklung der Zuwendungen und allgemeinen Umlagen nach den einzelnen Zuwendungsarten abgebildet.

Zuwendungsarten

	Erg. 2021	Plan 2022	Plan 2023	Plan 2024	Plan 2025	Plan 2026
Schlüsselzuweisungen	135.391	138.400	192.300	42.200	192.300	192.300
Erträge aus der Auflösung von Sonderposten aus Zuwendungen	0	3.600	13.600	13.200	12.800	11.900
Summe übrige Zuwendungen, allgemeine Umlagen und sonstige Transfererträge	135.391	142.000	205.900	55.400	205.100	204.200

Zuwendungsquote

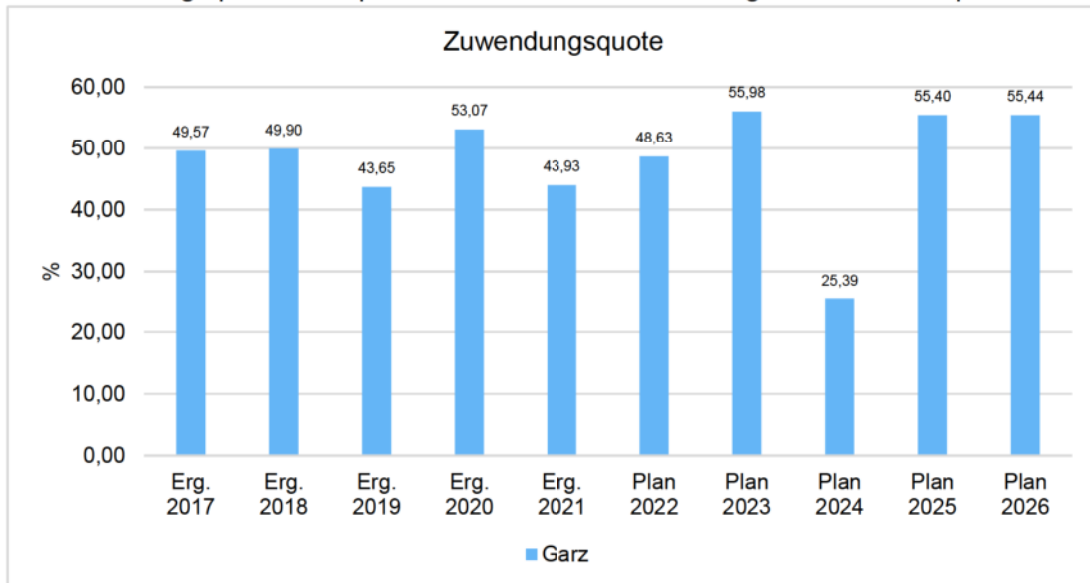
Die Zuwendungsquote zeigt auf, wie hoch die Abhängigkeit von Zuweisungen und Zuschüssen ist.

Sie errechnet sich als prozentualer Anteil der Erträge aus Zuweisungen und Zuschüssen (ohne allgemeine Umlagen und Erträge aus der Leistungsbeteiligung des Bundes) von den ordentlichen Erträgen insgesamt.



Haushaltsvorbericht Garz

Die Zuwendungsquote korrespondiert mit der oben bereits dargestellten Steuerquote.



5.2 Aufwendungen

Die Summe aller Aufwendungen im Planjahr beläuft sich auf 436.800 Euro.

Diese teilt sich wie folgt auf die einzelnen Aufwandsarten auf:

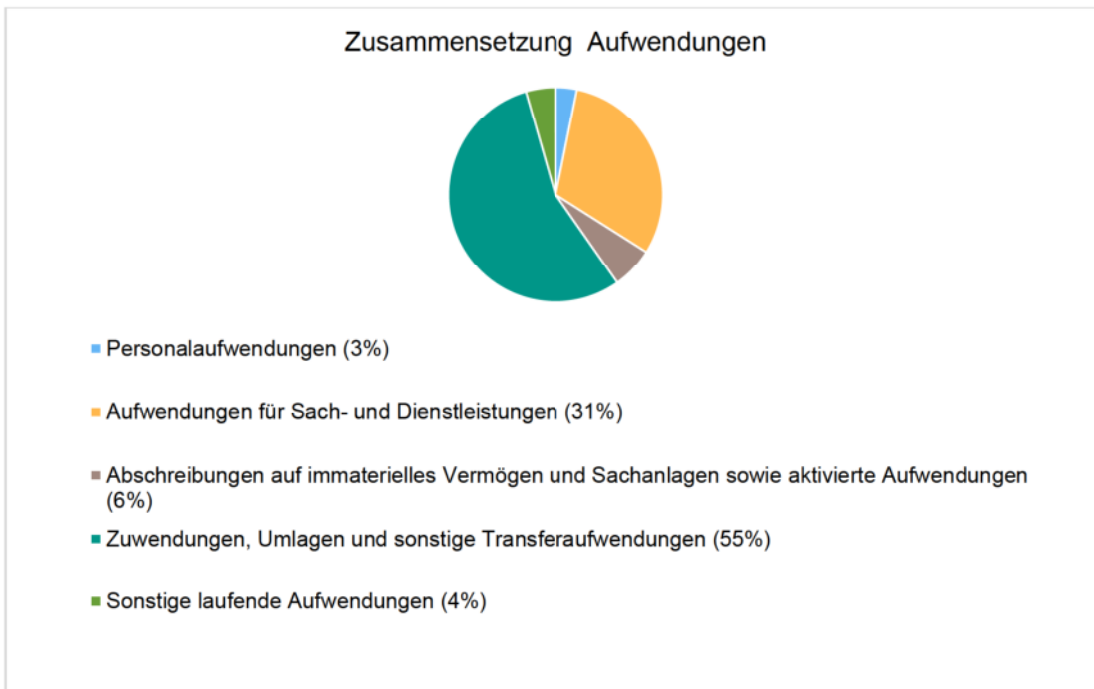
Aufwandsarten

	Erg. 2021	Plan 2022	Plan 2023	Plan 2024	Plan 2025	Plan 2026
Personalaufwendungen	12.100	13.000	14.000	14.300	14.300	14.300
Aufwendungen für Sach- und Dienstleistungen	65.571	174.900	134.300	98.300	98.300	98.300
Abschreibungen auf immaterielles Vermögen und Sachanlagen sowie aktivierte Aufwendungen	0	21.700	27.500	27.100	26.700	25.500
Zuwendungen, Umlagen und sonstige Transferaufwendungen	194.901	183.900	241.500	390.900	241.500	241.500
Sonstige laufende Aufwendungen	14.001	15.600	19.300	15.600	15.600	15.600
Zinsaufwendungen und sonstige Finanzaufwendungen	0	300	200	200	200	200
Summe der Aufwendungen	286.573	409.400	436.800	546.400	396.600	395.400
Aufwendungen vor Einstellungen in Rücklagen	286.573	409.400	436.800	546.400	396.600	395.400
Aufwendungen gesamt (ohne innere Verrechnungen)	286.573	409.400	436.800	546.400	396.600	395.400



Haushaltsvorbericht Garz

Aufwand in der Zusammensetzung nach Aufwandsarten:



Im Vorjahr belief sich der Gesamtbetrag der geplanten Aufwendungen auf 409.400 Euro. Im aktuellen Planjahr verändern sich die Aufwendungen um 27.400 Euro auf 436.800 Euro.

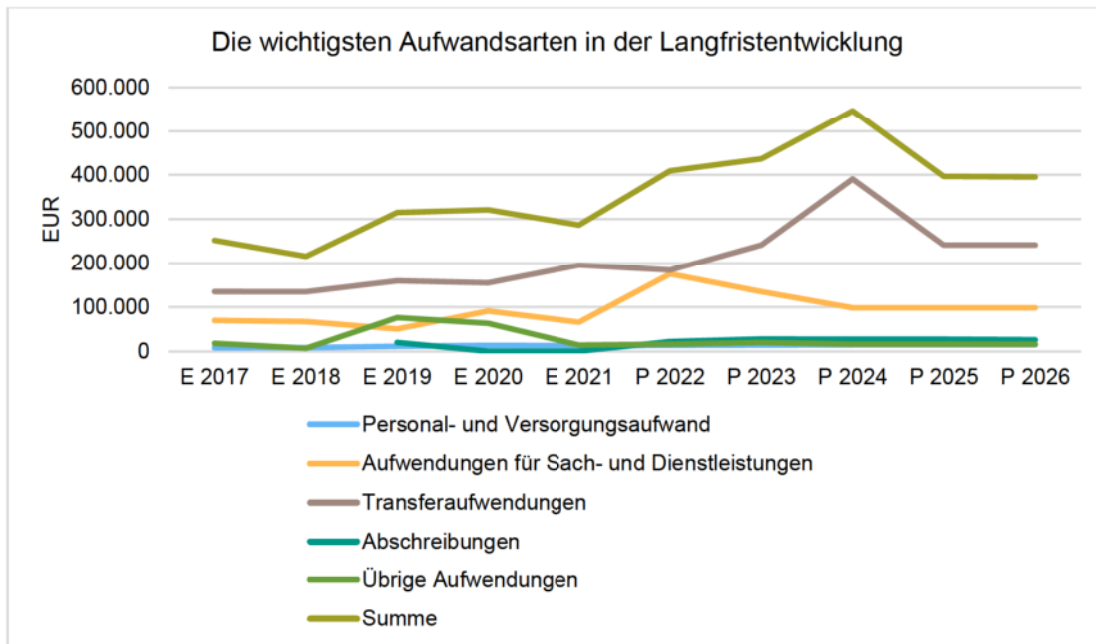
Die Veränderungen bei den einzelnen Aufwandsarten stellen sich im Detail wie folgt dar:

Vorjahresvergleich Aufwandsarten

	Plan 2022 in Euro	Plan 2023 in Euro	abs. Abw. in Euro	Abw. in %
Personalaufwendungen	13.000	14.000	1.000 ↗	7,69
Aufwendungen für Sach- und Dienstleistungen	174.900	134.300	-40.600 ↘	-23,21
Abschreibungen auf immaterielles Vermögen und Sachanlagen sowie aktivierte Aufwendungen	21.700	27.500	5.800 ↗	26,73
Zuwendungen, Umlagen und sonstige Transferaufwendungen	183.900	241.500	57.600 ↗	31,32
Sonstige laufende Aufwendungen	15.600	19.300	3.700 ↗	23,72
Zinsaufwendungen und sonstige Finanzaufwendungen	300	200	-100 ↘	-33,33
Summe der Aufwendungen	409.400	436.800	27.400 ↗	6,69
Aufwendungen vor Einstellungen in Rücklagen	409.400	436.800	27.400 ↗	6,69
Aufwendungen gesamt (ohne innere Verrechnungen)	409.400	436.800	27.400 ↗	6,69



Die wichtigsten Aufwandsarten in der langfristigen Entwicklung:



Die wichtigsten Aufwandsarten in der langfristigen Betrachtung (in Tausend EUR)

	E 2017	E 2018	E 2019	E 2020	E 2021	P 2022	P 2023	P 2024	P 2025	P 2026
Personal- und Versorgungsaufwand	8	8	11	13	12	13	14	14	14	14
Aufwendungen für Sach- und Dienstleistungen	70	67	50	91	66	175	134	98	98	98
Transferaufwendungen	135	134	159	154	195	184	242	391	242	242
Abschreibungen	22	--	20	0	0	22	28	27	27	26
Übrige Aufwendungen	18	6	76	63	14	16	20	16	16	16
Summe	252	216	315	321	287	409	437	546	397	395

5.2.1 Personalaufwand

Die Personalaufwendungen entwickeln sich im Betrachtungszeitraum wie folgt:



Haushaltsvorbericht Garz

Personalaufwand


	Erg. 2021	Plan 2022	Plan 2023	Plan 2024	Plan 2025	Plan 2026
Personalaufwendungen	12.100	13.000	14.000	14.300	14.300	14.300
davon Aufwendungen für ehrenamtlich Tätige	12.100	13.000	14.000	14.300	14.300	14.300

Davon entfallen 9.000 Euro auf Aufwandsentschädigungen und Sitzungsgelder für ehrenamtlich tätige Gemeindeorgane.

5.000 Euro sind für Aufwandsentschädigungen für ehrenamtliche Feuerwehrmitglieder vorgesehen.

Personalintensität

Die Personalintensität bildet den prozentualen Anteil der Personalaufwendungen an den laufenden Aufwendungen ab. Sie ist ein Indikator dafür, welches Gewicht die Personalaufwendungen innerhalb des laufenden Aufwandes haben.



5.2.2 Sach- und Dienstleistungsaufwand

Die Aufwendungen für Sach- und Dienstleistungen entwickeln sich im Betrachtungszeitraum wie folgt:

Sach- und Dienstleistungsaufwand

	Erg. 2021	Plan 2022	Plan 2023	Plan 2024	Plan 2025	Plan 2026
Unterhaltung und Bewirtschaftung von Grundstücken, Gebäuden und Infrastrukturvermögen	28.556	67.100	70.000	43.500	43.500	43.500
Unterhaltung sonstiges bewegliches Vermögen	5.978	15.800	15.500	7.500	7.500	7.500
Weitere Verwaltungs- und Betriebsaufwendungen	336	800	800	800	800	800
Kostenerstattungen, -umlagen	30.389	90.900	47.500	46.000	46.000	46.000



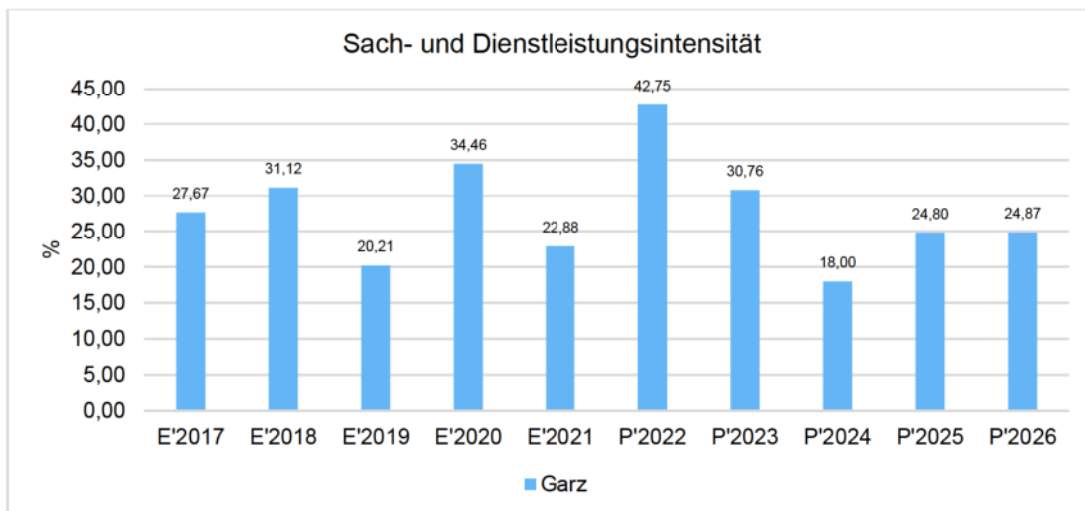
Haushaltsvorbericht Garz

	Erg. 2021	Plan 2022	Plan 2023	Plan 2024	Plan 2025	Plan 2026
Sonstige Aufwendungen für Sach- und Dienstleistungen	313	300	500	500	500	500
Summe Aufwendungen für Sach- und Dienstleistungen	65.571	174.900	134.300	98.300	98.300	98.300

Sach- und Dienstleistungsintensität

Die Sach- und Dienstleistungsintensität bildet den prozentualen Anteil der Aufwendungen für Sach- und Dienstleistungen an den laufenden Aufwendungen insgesamt ab.

Sie zeigt an, welches Gewicht der Sach- und Dienstleistungsaufwand innerhalb des laufenden Aufwandes hat.



5.2.3 Transferaufwendungen

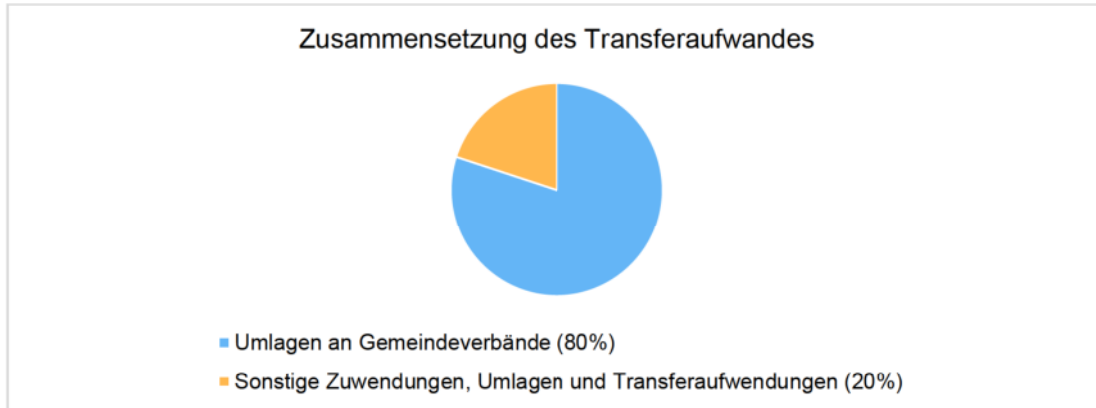
Innerhalb des Transferaufwandes stellen die Umlagezahlungen an Gemeindeverbände sowie die Sozialtransfers die bedeutendsten Aufwandsarten dar.

Transferaufwendungen

	Erg. 2021	Plan 2022	Plan 2023	Plan 2024	Plan 2025	Plan 2026
Umlagen an Gemeindeverbände	155.048	181.900	193.300	342.700	193.300	193.300
Sonstige Zuwendungen, Umlagen und Transferaufwendungen	39.853	2.000	48.200	48.200	48.200	48.200
Summe Transferaufwand und Aufwendungen der sozialen Sicherung	194.901	183.900	241.500	390.900	241.500	241.500

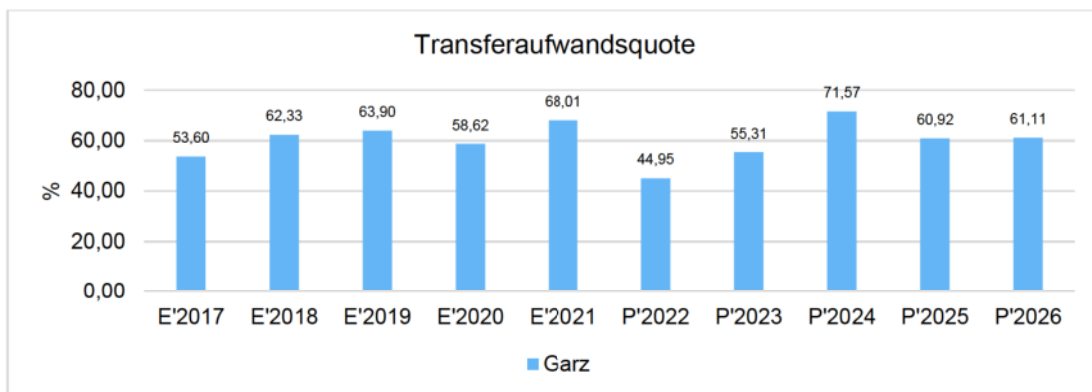


Die Zusammensetzung des Transferaufwandes:



Transferaufwandsquote

Die Transferaufwandsquote stellt die Transferaufwendungen ins Verhältnis zu den laufenden Aufwendungen und bringt den prozentualen Anteil an den laufenden Aufwendungen zum Ausdruck. Sie ist damit ein Indikator dafür, wie hoch der kommunale Haushalt durch Transferaufwendungen belastet wird.



5.2.3.1 Umlagezahlung an Gemeindeverbände

Gegenüber dem Vorjahresplan und in der langfristigen Entwicklung ergibt sich folgendes Bild:

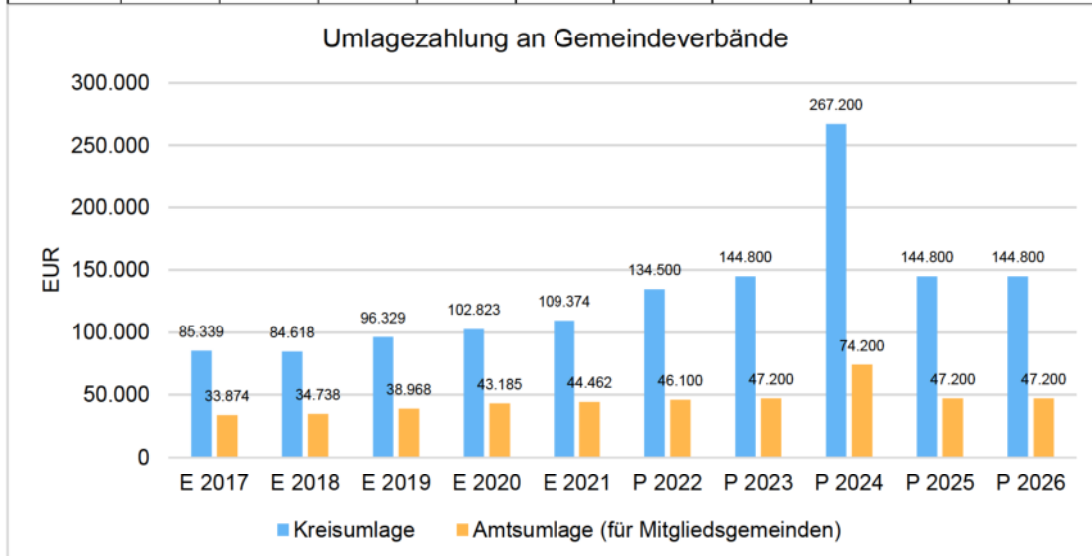
Umlage an Gemeindeverbände

	E 2017	E 2018	E 2019	E 2020	E 2021	P 2022	P 2023	P 2024	P 2025	P 2026
Allgemeine Umlagen an Gemeinden	120.424	120.568	136.508	147.220	155.048	181.900	193.300	342.700	193.300	193.300



Haushaltsvorbericht Garz

	E 2017	E 2018	E 2019	E 2020	E 2021	P 2022	P 2023	P 2024	P 2025	P 2026
und Gemeindeverbände										
54421001 - Landkreise Kreisumlage gem. §120 KV M-V	85.339	84.618	96.329	102.823	109.374	134.500	144.800	267.200	144.800	144.800
54421101 - Landkreise - Altfehlbeitragsumlage	1.212	1.212	1.212	1.212	1.212	1.300	1.300	1.300	1.300	1.300
54422001 - Amtsumlage gem. §147 KV M-V	33.874	34.738	38.968	43.185	44.462	46.100	47.200	74.200	47.200	47.200



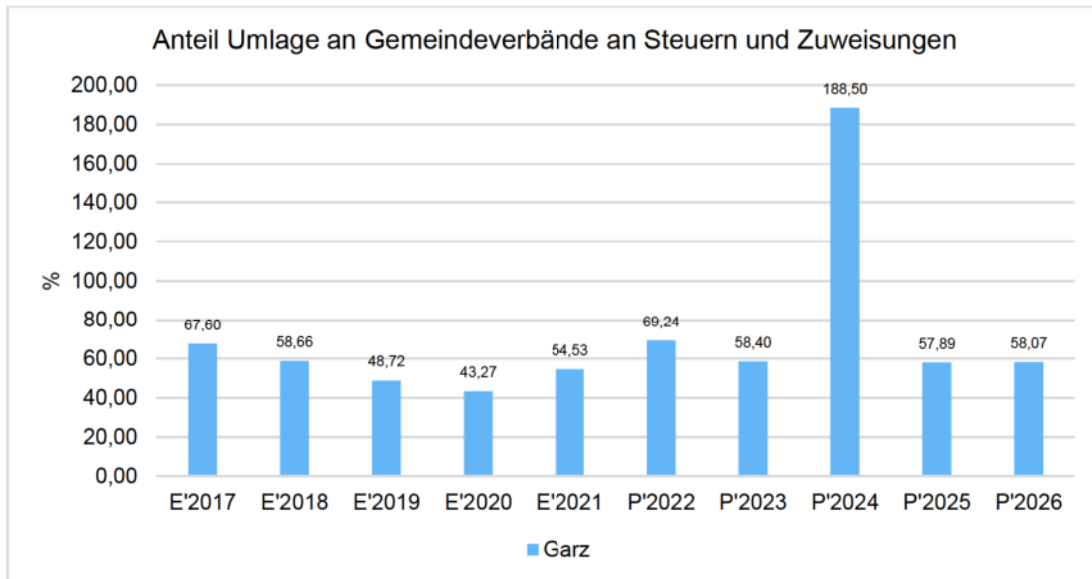
Anteil der Umlagezahlung an den Erträgen aus Steuern und Schlüsselzuweisungen

Um die Belastung durch die Umlagezahlung an Gemeindeverbände objektiver beurteilen zu können, wird sie nachfolgend ins Verhältnis zu den Erträgen aus Steuern (ohne Ausgleichsleistungen) und Schlüsselzuweisungen gestellt.

Die Kennzahl bringt zum Ausdruck, wieviel Prozent der Erträge aus Steuern und Schlüsselzuweisungen durch die Umlagezahlung wieder aufgezehrt werden.



Haushaltsvorbericht Garz



5.2.4 Abschreibungen

Die Abschreibungen sind in der nachfolgenden Tabelle abgebildet:

Abschreibungen

	Erg. 2021	Plan 2022	Plan 2023	Plan 2024	Plan 2025	Plan 2026
Abschreibungen auf Sach- und Finanzanlagen	0	21.700	27.500	27.100	26.700	25.500
Abschreibungen auf geleistete Zuwendungen	0	2.500	--	--	--	--
Bilanzielle Abschreibungen	0	21.700	27.500	27.100	26.700	25.500

Unter Berücksichtigung der Erträge aus Sonderpostenauflösung ergibt sich folgender Nettoabschreibungsaufwand, der von der Gemeinde Garz zu erwirtschaften ist:

Nettoabschreibungsaufwand

	Erg. 2021	Plan 2022	Plan 2023	Plan 2024	Plan 2025	Plan 2026
Nettoabschreibungsaufwand	0	18.100	13.900	13.900	13.900	13.600



Haushaltsvorbericht Garz

6 Investitionen/Folgekosten

6.1 Investitionsübersicht

Planung im HH-Jahr	Investitionsnummer	Produkt	Konten	Auszahlungen	Einzahlungen	iger Aufwand p.a.	iftige Erträge p.a.	Jährliche Belastung
FFw Garz								
2023	0418002	12600	08210001/78571001	11.500,00 €	0,00 €	2.300,00 €	0,00 €	2.300,00 €
		Beschreibung:	*Ersatzbeschaffung 6 Stk. Atemschutzgeräte; Motorkettensäge 1.500€					
FFw Garz								
2023	0422001	12600	09603001/78532001 23317901/68167901	50.000,00 €	0,00 €	10.000,00 €	0,00 €	10.000,00 €
		Beschreibung:	*Erwerb TLF - Ersatzbeschaffung (TLF gebraucht)					
FFw Garz								
2023	0423001	12600	09603001/78532001 23317901/68167901	40.000,00 €	0,00 €	2.000,00 €	0,00 €	2.000,00 €
		Beschreibung:	*Löschwasserbrunnen am Flugplatz; Spenden i.H.v. 15T€ bereits in 2022 erhalten.					
Gemeindeeigene Spielplätze								
2023	0422002	36601	09106001/78561001 23316201/68166201	6.600,00 €	5.900,00 €	660,00 €	590,00 €	70,00 €
		Beschreibung:	Erwerb Spielgeräte für Spielplatz nach SpielplFöRL M-V - Fördermittelantrag wird gestellt					
Straßen, Wege, Plätze								
2023	0419001	54100	09103001/78531001 46112001/68511001	3.500,00 €	0,00 €	0,00 €	0,00 €	0,00 €
		Beschreibung:	*Garz Fl. 7 Flstk. 75/7 Vermessung und Notarkosten					
Straßenerneuerung - MTS-Straße in Garz								
2023	0418003	54100	09603001/78532001 23316201/68166201	324.400,00 €	304.100,00 €	9.268,57 €	8.688,57 €	580,00 €
		Beschreibung	<p>Die MTS-Straße in Garz ist Bestandteil von zwei überregionalen Radwegen und somit von großer touristischer Bedeutung. Der internationale Oder-Neiße-Radweg beginnt im tschechischen No-va-Bes (Isergebirge) und verläuft über 630 km entlang der deutsch-tschechischen und deutsch-polnischen Grenze über Usedom bis zum Seebad Ahlbeck. Der Radweg Berlin-Usedom, (337 km lang) beginnt in Berlin Mitte und verläuft über Usedom und Ahlbeck entlang der Ostseeküste bis nach Peenemünde. Im Abschnitt Uckermünde-Usedom-Ahlbeck verlaufen beide Radwanderwege auf derselben Trasse.</p> <p>Derzeit hat die Straße eine gemischte Oberflächenbefestigung. Sie besteht hauptsächlich aus Betonspurplatten, Ort beton und lokalen Ausbesserungen mit verschiedenen Pflastersorten. Der Mittelstreifen ist weitgehend mit Schotter befestigt bzw. mit organischen Böden durchsetzt und bewachsen. Die vorhandene Breite beträgt ca. 3,0 m. Die Oberflächenbeschaffenheit ist durch erhebliche bauliche Mängel gekennzeichnet. Lokale Versackung, Betonausbrüche und eine Vielzahl von Rissen in den Platten schränken die Funktionsfähigkeit der Straße ein.</p> <p>Mit dem Ausbau der Straße verbessern sich nicht nur die Nutzungseigenschaften für Radfahrer. Neben der Erschließung einzelner privater Wohnungsgrundstücken und landwirtschaftlicher Flächen profitieren besonders die am Bauende ansässige Freiwillige Feuerwehr Garz mit angegliedertem Museum (Heimatstube) vom Ausbau der Straße.</p> <p>Es ist vorgesehen, die Fahrbahn mit Betonspurbahnen in einer Breite von 110/80/110 cm auszubauen. Diese Bauweise ist angelehnt an den ländlichen Wegebau. Sie stellt eine kostengünstige Alternative zur vollflächigen Versiegelung dar. Mit dem Ausbau werden eine verkehrssichere Anbindung an das gemeindliche Verkehrsnetz hergestellt und die Befahrbarkeit, Unterhaltung und Entwässerung der Flächen entschieden verbessert. Um der Bedeutung eines überregionalen Radweges zu entsprechen, sollen vorhandene Rastplätze im Bereich der MTS-Straße durch zusätzliche Ausstattung aufgewertet werden. So ist neben der Anordnung von Banken und der Erneuerung touristischer Wegweiser auch eine Schau- und Infotafel vorgesehen, die sowohl Auskünfte über das Radwegenetz auf der Insel Usedom enthält als auch über Sehenswürdigkeiten und Veranstaltungen der umliegenden Gemeinden informieren soll.</p> <p>Die Kosten der Maßnahme belaufen sich auf 222.939,72 € zzgl. 39.984,00€ Baunebenkosten (gesamt 262.923,72€). Fördermittel aus dem ILERL Programm und 75% Kof-Mittel sind beantragt.</p> <p>Den Eigenanteil i.H.v. 20.300€ hat die Gemeinde angespart.</p>					
Zuweisung Straßenbaubeiträge								
2023	0400200	54100	23320001/68260001	0,00 €	5.400,00 €	0,00 €	0,00 €	0,00 €
		Beschreibung	Straßenbaubeiträge					
Zuweisung Infrastruktur								
2023	0400100	61100	20130001/68142001	0,00 €	20.300,00 €	0,00 €	0,00 €	0,00 €
		Beschreibung	Infrastrukturpauschale					
Summen:				436.000,00 €	335.700,00 €	11.568,57 €	8.688,57 €	2.880,00 €
Saldo Eigenanteile:				100.300,00 €				



7 Entwicklung der Kredite für Investitionen und Investitionsfördermaßnahmen

Übersicht über die Darlehen

Maßnahme	Kreditgeber	Ursprungskapital	Produkt
Keine			

8 Belastungen des Haushaltes durch kreditähnliche Rechtsgeschäfte

keine

9 Entwicklung der Kassenkredite

	vorf. JR	Plan	Plan	Plan	Plan	Plan
	2021	2022	2023	2024	2025	2026
Kassenmittel zum 01.01.	218.026,87	264.061,50	588.861,50	433.561,50	144.661,50	158.661,50
jahresbezogener Saldo der laufenden Ein- und Auszahlungen vor planmäßiger Tilgung (Zeile 18 des FHH)	20.313,17	283.800,00	-50.000	-309.200	-7.400	-8.400
Saldo der Ein- und Auszahlungen aus Investitionstätigkeit (Zeile 29 des FHH)	25.334,08	39.900,00	-100.300	20.300	21.400	21.400
Saldo der Ein- und Auszahlungen aus Krediten für Investitionen und Investitionsförderungsmaßnahmen (Zeile 35 FHH)	0,00	0,00	0	0	0	0
Saldo der durchlaufenden Gelder und ungeklärten Zahlungsvorgänge (Zeile 34 FHH)	387,38	1.100,00	-5.000	0	0	0
Kassenmittel zum 31.12.	264.061,50	588.861,50	433.561,50	144.661,50	158.661,50	171.661,50
Planung Kassenkredit:			35.900			
			genehmigungsfrei			

Gemäß § 53 KV bedarf es keiner Genehmigung des Kassenkredites, wenn dieser 10% der im Finanzhaushalt veranschlagten laufenden Einzahlungen nicht übersteigt. Dies sind im Haushaltsjahr 2023 35.900 €.



10 Entwicklung des Eigenkapitals, untergliedert nach den einzelnen Posten des Eigenkapitals

Entwicklung des Eigenkapitals

	Ergebnis 2021	Plan 2022	Plan 2023	Plan 2024	Plan 2025	Plan 2026
1. - Eigenkapital	699.648	610.354	569.554	563.554	559.954	554.354
1.1 - Kapitalrücklage	564.461	584.784	605.084	619.984	634.884	649.784
1.1.1 - Allg. Kapitalrücklage	513.413	513.413	513.413	513.413	513.413	513.413
1.1.2 - Zweckgebundene Kapitalrücklage	51.048	71.371	91.671	106.571	121.471	136.371
1.2 - Zweckgebundene Ergebnisrücklagen	57.717	0	0	0	0	0
1.2.1 - Rücklagen für Belastungen aus dem kommunalen Finanzausgleich	57.717	0	0	0	0	0
1.3 - Ergebnisvortrag	-18.401	77.470	25.570	-35.530	-56.430	-74.930
1.4 - Jahresüberschuss/Jahresfehlbetrag	95.871	-51.900	-61.100	-20.900	-18.500	-20.500

Aufgrund eines HKR-Systemwechsels in 2017 und 2020 konnten die Jahresabschlüsse 2017 bis 2021 noch nicht abschließend aufgestellt werden. Das Jahresergebnis 2021 ist deshalb nur vorläufig.

11 Entwicklung der Sonderposten untergliedert nach den einzelnen Sonderposten

Als Sonderposten werden die für bestimmte Investitionen erhaltenen Fördermittel der Zuwendungsgeber ausgewiesen, deren ertragswirksame Auflösung durch den Fördermittelgeber nicht ausgeschlossen wurde. Auch Beiträge und ähnliche Entgelte für bestimmte Investitionen sind als Sonderposten auszuweisen. Diese Mittel stellen kein Eigenkapital der Gemeinde dar, da sie nicht aus eigener Steuerkraft erwirtschaftet wurden. Es handelt sich aber auch nicht um Kredite, da keine Rückzahlungspflicht besteht. Fördermittel und Beiträge bilden insoweit ein eigenständiges Finanzierungselement. Die Sonderposten aus Zuwendungen und Beiträgen werden über die Abschreibungszeit des damit finanzierten Wirtschaftsgutes aufgelöst. Am Ende der Nutzungsdauer sind sie aufgebraucht.



Haushaltsvorbericht Garz

	Art	voraussichtlicher Stand zum 01.01. des Haushaltsjahres	Einstellungen	planmäßige Auflösung	außerplanm. Auflösung / Abgänge	voraussichtlicher Stand zum 31.12. des Haushaltsjahres
1.	aus Zuwendungen	4.514	0	3.600	0	914
2.	aus Beiträgen und ähnlichen Entgelten	21.422	0	1.700	0	19.722
3.	aus Anzahlungen	53.112	315.400	0	0	368.512
4.	für den Gebührenaussgleich	0	0	0	0	0
5.	mit Rücklagenanteil	0	0	0	0	0
6.	Sonstige	0	0	0	0	0
	Summe	79.048	315.400	5.300	0	389.148

12 Entwicklung der Rückstellungen

Entwicklung der Rückstellungen in Euro

Produkt	Rückstellungsgrund	Rückstellungshöhe	Bildung im HH-Jahr	Auflösung im HH-Jahr
Keine				

Ifd. Nr.	Art (gemäß § 47 Absatz 5 Nummer 3 GemHVO-Doppik)	Voraussichtlicher Stand zu Beginn des Haushaltsjahres	Inanspruchnahme	Zuführung	Auflösung	Voraussichtlicher Stand zum Ende des Haushaltsjahres	Konto-nummer ¹
		1	2	3	4	5	
	keine						24
4	Summe						

13 Aufwendungen und Auszahlungen, Erträge und Einzahlungen sowie die selbstfinanzierten Eigenanteile für freiwillige Leistungen

in Euro

Produkt und Sachkonto-nummer	Bezeichnung	Aufwendungen	Erträge	Eigenanteil	Auszahlungen	Einzahlungen	Eigenanteil
11100.56930001	Repräsentationen	500	0	500	500	0	500
28100	Heimat- und sonstige Kulturpflege	300	0	300	300	0	300
36601	Spielplätze (ohne TÜV)	2.300	1.100	1.200	7.700	5.900	1.800
Summe				2.000			2.600



14 Darstellung der Haushaltssituation und Wege zur Wiederherstellung der weggefallenen Leistungsfähigkeit

Die Gemeinde hat in den doppischen Haushaltsjahren Haushaltssicherungskonzepte beschlossen.

Folgende wesentliche Maßnahmen zur Haushaltskonsolidierung sind umgesetzt worden:

Die Gemeinde Garz hat für das Haushaltsjahr 2023 die nivellierten Hebesätze der Realsteuern für die Grundsteuern A und B, sowie für die Gewerbesteuer laut Orientierungserlass 2020 für die Haushaltsjahre 2020 bis 2023 beschlossen.

Die Gemeinde Garz hat im Jahresvergleich der Finanzrechnungen 2020/2021 gegenüber dem Haushaltsjahr 2022 eine nicht erwartete Steuersteigerung von 188%. Damit muss gemäß §37 (6) GemHVO MV eine FAG-Rücklage in Höhe von 299.482€ gebildet werden. Diese ist im Haushaltsjahr 2024, für die Mindereinnahmen bei den Zuweisungen und den Steigerungen bei Kreis- und Amtsumlagen, aufzulösen.

Maßnahme, die aus den Haushaltssicherungskonzepten noch nicht umgesetzt wurden:

Die Gemeinde verzichtet nicht auf die schon sehr gering gehaltenen freiwilligen Aufwendungen. Für die Frauentags- und Seniorenweihnachtsfeier werden Spendengelder eingeworben. Der Anteil der freiwilligen Leistungen an den laufenden Erträgen beträgt 0,50%.

Die Gemeinde Garz wird weiterhin bemüht sein, Auszahlungen so weit wie möglich zurückzuhalten. Nichts desto trotz muss der Reparaturrückstau in vielen Produkten abgearbeitet werden, um nachhaltig das Infrastrukturvermögen der Gemeinde zu erhalten.

15 Haushaltsvermerke zu den Deckungskreisen und der Zweckbindung

Deckungsfähigkeit

Gemäß § 14 I GemHVO sind innerhalb eines Teilergebnishaushaltes die Ansätze für Aufwendungen gegenseitig deckungsfähig.

Bei Inanspruchnahme der gegenseitigen Deckungsfähigkeit in einem Teilergebnishaushalt gilt sie auch für entsprechende Ansätze für Auszahlungen im Teilfinanzhaushalt.

Gemäß §14 III GemHVO werden die Ansätze für Auszahlungen aus Investitionstätigkeit innerhalb eines Teilfinanzhaushaltes jeweils für gegenseitig deckungsfähig erklärt.

Gemäß §14 IV GemHVO werden Ansätze für laufende Auszahlungen zu Gunsten von Auszahlungen aus Investitionstätigkeit desselben Teilfinanzhaushaltes für einseitig deckungsfähig erklärt.



Haushaltsvorbericht Garz

Zweckbindung

Nach § 13 II GemHVO werden Mehrerträge bzw. Mehreinzahlungen bei sachlich engem Zusammenhang zur Deckung von Mehraufwendungen bzw. Mehrauszahlungen verwendet. Der sachlich enge Zusammenhang wird durch den gleichen Produktbereich in einem Teilhaushalt definiert.

Zweckbindung	Bezeichnung	Produkte
11	Innere Verwaltung	11100, 11401, 11402, 11404
12	Sicherheit und Ordnung	12100, 12600
21	Schulen	21102, 21502
28	Heimat- und Kulturpflege	28100
36	Kinder-, Jugend- und Familienpflege	36100, 36502, 36601
51	Räumliche Planung und Entwicklung	51100
54	Verkehrsflächen und Anlagen	54000, 54100, 54101
55	Natur- und Landschaftspflege	55200
61	Allgemeine Finanzwirtschaft	61100, 61200
62	Beteiligungen	62600

16 Übersicht über Zuwendungen an Fraktionen

In der Gemeinde werden keine Zuwendungen an Fraktionen gegeben.

17 Übersicht über die Wirtschaftslage und die voraussichtliche Entwicklung der Unternehmen und Einrichtungen, an denen die Gemeinde mit beherrschendem Einfluss beteiligt ist

in Euro

Unternehmen	Gewinnabführung an den Haushalt
keine	

18 Mitgliedschaft in Vereinen und Verbänden

Verband/Zweckverband	Sitz
Zweckverband Wasserversorgung und Abwasserbeseitigung "Insel Usedom"	Ückeritz
Zweckverband "Kommunaler Anteilseignerverband Ostseeküste der e.dis"	Schwerin
Wasser- und Bodenverband "Insel Usedom - Peenestrom"	Mölschow



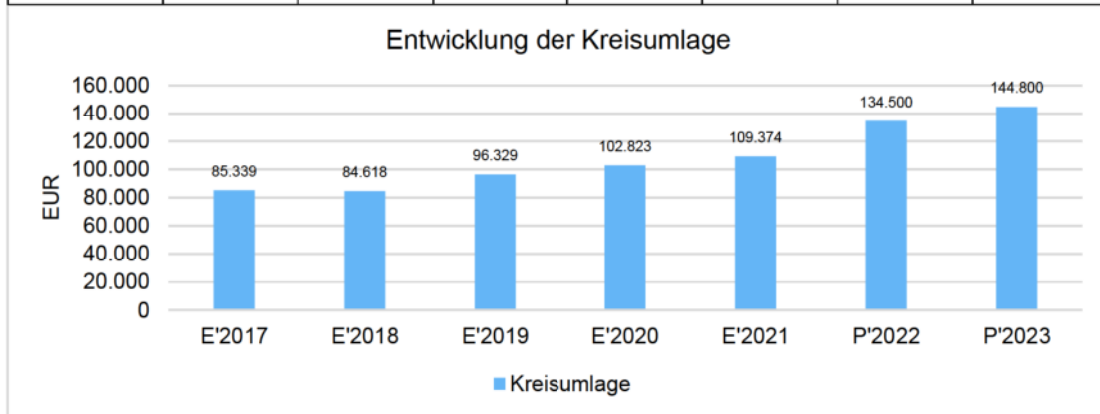
19 Sonstige Beteiligungen

Gesellschaft/Firma	Stammkapital	Anteil in %
keine		

20 Entwicklung der Kreis- und Amtsumlage

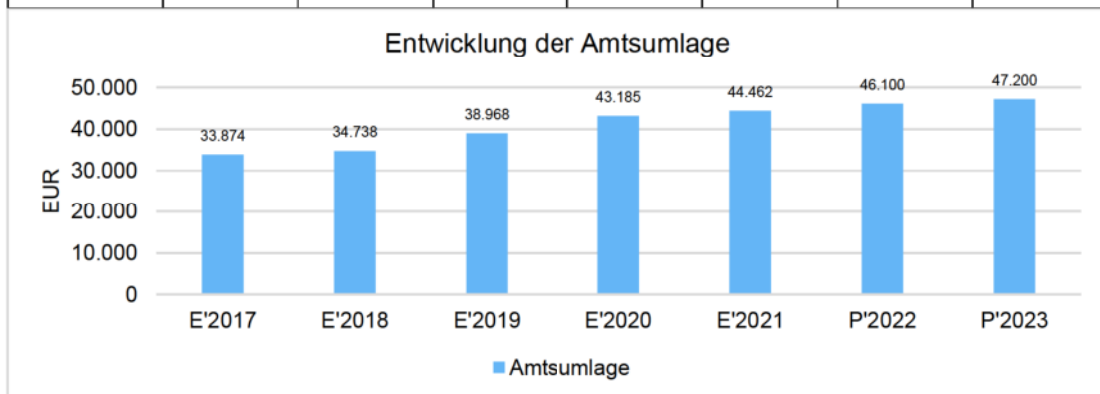
Kreisumlage

	E'2017	E'2018	E'2019	E'2020	E'2021	P'2022	P'2023
Kreisumlage je Einwohner	323,25	326,71	358,10	367,23	389,23	480,36	515,30
Kreisumlage	85.338,87	84.618,43	96.328,51	102.823,19	109.374,46	134.500,00	144.800,00



Amtsumlage

	E'2017	E'2018	E'2019	E'2020	E'2021	P'2022	P'2023
Amtsumlage je Einwohner	128,31	134,12	144,86	154,23	158,23	164,64	167,97
Amtsumlage	33.873,72	34.737,72	38.968,32	43.185,00	44.461,80	46.100,00	47.200,00



Nachweis der dauernden Leistungsfähigkeit nach § 1 Nummer 5 GemHVO-Doppik
Garz (Usedom-Süd)

Einwohner per 31.12. des Vorjahres: 281
Erhebungsjahr: 2023

	Wert	Punkte
Ergebnishaushalt		
Ergebnisvortrag aus dem Haushaltsvorjahr	25.570,00 €	
Jahresergebnis	-61.100,00 €	
Ergebnis zum 31.12. des Haushaltsjahres	-35.530,00 €	
Ausgleich des Ergebnishaushalts	Nein	-20
Verhältnis der Erträge zu den Aufwendungen	85,7%	-3
Jahresergebnis ausgeglichen?	Nein	-2
Finanzhaushalt		
Saldo der laufenden Ein- und Auszahlungen zum 31.12. des Haushaltsvorjahres	77.308,00 €	
jahresbezogener Saldo der laufenden Ein- und Auszahlungen	-50.000,00 €	-2
Saldo der laufenden Ein- und Auszahlungen zum 31.12. des Haushaltsjahres	27.308,00 €	
Ausgleich des Finanzhaushalts	Ja	0
Verhältnis der laufenden Einzahlungen zu den laufenden Auszahlungen	87,8%	-3
Finanzplanungszeitraum		
Ergebnis des Ergebnishaushalts am Ende des Finanzplanungszeitraums	-95.430,00 €	
Ergebnis je Einwohner	-339,61 €	-20
Saldo der laufenden Ein- und Auszahlungen im Finanzhaushalt zum Ende des Finanzplanungszeitraums	-297.692,00 €	
Saldo der laufenden Ein- und Auszahlungen je Einwohner	-1.059,40 €	-20
Gesetzmäßiges Haushaltssicherungskonzept nach § 43 Absatz 7 KV M-V		
Haushaltssicherungskonzept erforderlich?	Nein	0
Wann wird der vollständige Haushaltsausgleich erreicht?	nicht relevant	0
Einhaltung des Überschuldungsverbots		
Höhe des Eigenkapitals am Ende des Haushaltsjahres	569.554,00 €	0
Höhe des Eigenkapitals am Ende des Finanzplanungszeitraums	554.354,00 €	0
Im Haushaltsjahr bestehende Überschuldung wird im Finanzplanungszeitraum abgebaut	nicht relevant	0
Im Haushaltsjahr oder zum Ende des Finanzplanungszeitraums bestehende Überschuldung wird erst in einem angemessenen Konsolidierungszeitraum abgebaut	nicht relevant	0
Sonstige finanzielle Risiken		
Bewertung wesentlicher sonstiger finanzieller Risiken, deren Realisierung im Finanzplanungszeitraum wahrscheinlich ist	kein	0
Weitere Kennzahlen		
Investitionskredite je Einwohner	0,00 €	
Zinsquote	NaN	
Tilgungsquote	NaN	
fiktive Restlaufzeit der Investitionskredite	NaN	

fristenkongruente Finanzierung?	Nein	
Förderquote	11,6%	
Liquiditätskredite je Einwohner	0,00 €	
Forderungen je Einwohner	989,36 €	
Werthaltigkeit der Forderungen	100%	
freiwillige Leistungen je Einwohner	7,12 €	
Anteil der freiwilligen Leistungen an den ordentlichen Erträgen	0,5%	
Bemerkungen der Kommune	k.A.	
Bemerkungen der RAB	k.A.	
Bemerkungen des IM	k.A.	
GESAMTPUNKTZAHL:		-70
LEISTUNGSGRUPPE:	gefährdete dauernde Leistungsfähigkeit	

Übersicht über die aus Verpflichtungsermächtigungen voraussichtlich fällig werdenden Auszahlungen				
Verpflichtungsermächtigungen (gemäß § 1 Nummer 2 GemHVO- Doppik) ¹	Planungsdaten des Haushalts-folgejahres	Planungsdaten des zweiten Haushalts- folgejahres	Planungsdaten des dritten Haushalts- folgejahres	Planungsdaten der weiteren Haushalts- folgejahre
	in €			
	1	2	3	4
im Haushaltsjahr 20..				
<i>Maßnahme 1</i>				
<i>Maßnahme...</i>				
im Haushaltsjahr 20..				
<i>Maßnahme 1</i>				
<i>Maßnahme...</i>				
...				
Summe				

Übersicht über den voraussichtlichen Stand der Verbindlichkeiten					Erläuterungen	
Nr.	Art (gemäß § 47 Abs. 5 Nummer 4 GemHVO-Doppik)	Voraussichtlicher Stand zu Beginn 2023	Tilgung	Kreditaufnahmen	Voraussichtlicher Stand zum Ende 2023	Kontonummer
			a) planmäßig b) Umschuldung c) außerplanmäßig	a) Neuaufnahme b) Umschuldung		
in €						
	1	2	3	4		
1.1	Verbindlichkeiten aus Kreditaufnahmen für Investitionen und Investitionsförderungsmaßnahmen ohne Vorgänge, die diesen wirtschaftlich gleichkommen	0,00	a) 0 b) 0 c) 0	a) 0 b) 0	0	311-319
1.2	Verbindlichkeiten aus Vorgängen, die Kreditaufnahmen für Investitionen und Investitionsförderungsmaßnahmen wirtschaftlich gleichkommen	0,00	a) 0 b) 0 c) 0	a) 0 b) 0	0	331-337
2.1	Verbindlichkeiten aus Kassenkrediten ohne Vorgänge, die diesen wirtschaftlich gleichkommen	0,00			0	321-329, 37431
2.2	Verbindlichkeiten aus Vorgängen, die Kassenkrediten wirtschaftlich gleichkommen	0,00			0	338
	Verbindlichkeiten aus Kreditaufnahmen (Summe der Nummern 1.1 bis 2.2)	0,00			0	

Übersicht über den voraussichtlichen Stand der Rückstellungen						Erläuterungen
Nr.	Art (gemäß § 47 Absatz 5 Nummer 3 GemHVO-Doppik)	Stand zu Beginn 2023	Inanspruchnahme/ Auflösung	Zuführung	Stand zum Ende 2023	Kontonummer
		in €				
		1	2	3	4	
1	Rückstellungen für Pensionen und ähnliche Verpflichtungen	0	0	0	0	24
2	Steuerrückstellungen	0	0	0	0	25
3	Sonstige Rückstellungen	0	0	0	0	27-29
4	Summe	0	0	0	0	

Übersicht über die Zusammensetzung und Entwicklung des Saldos der liquiden Mittel und der Kassenkredite im Finanzplanungszeitraum (2021 - 2026)							
Nr.		Ergebnisse	Ansätze einschl. Nachträge 2022	Ansätze 2023	Planungs- daten 2024	Planungs- daten 2025	Planungs- daten 2026
		in €					
		1	2	3	4	5	6
1	Forderungen zum 31. Dezember des Haushaltsvorjahres (§ 47 Absatz 4 Nummer 2.2.6.1 GemHVO-Doppik)	218.026,87	264.062	588.862	433.562	144.662	158.662
2 -	Verbindlichkeiten aus Kassenkrediten zum 31. Dezember des Haushaltsvorjahres (§ 47 Absatz 5 Nummer 4.2.2, Nummer 4.3 und 4.7 bis 4.10 GemHVO-Doppik)	0,00	0	0	0	0	0
3 =	Saldo der liquiden Mittel und der Kassenkredite zum 31. Dezember des Haushaltsvorjahres	218.026,87	264.062	588.862	433.562	144.662	158.662
4	Saldo laufende Ein- und Auszahlungen zum 31. Dezember des Haushaltsvorjahres	154.794,65	175.108	458.908	408.908	99.708	92.308
5	+ Korrektur des Vortrages	0,00	381.600,00	0	0	0	0
6	+ jahresbezogener Saldo der laufenden Ein- und Auszahlungen (§ 3 Absatz 1 Satz 1 Nummer 37 GemHVO-Doppik)	20.313,17	-97.800,00	-50.000,00	-309.200,00	-7.400,00	-8.400,00
7 +	Saldo laufende Ein- und Auszahlungen zum 31. Dezember des Haushaltsjahres	175.107,82	458.908	408.908	99.708	92.308	83.908
8	Saldo der Ein- und Auszahlungen aus Investitionstätigkeit zum 31. Dezember des Haushaltsvorjahres	57.444,60	82.779	122.679	22.379	42.679	64.079
9	+ Korrektur des Vortrages	0,00	40.600,00	0	0	0	0
10	+ Saldo der Ein- und Auszahlungen aus Investitionstätigkeit (§ 3 Absatz 1 Satz 1 Nummer 29 GemHVO-Doppik)	25.334,08	-700,00	-100.300,00	20.300,00	21.400,00	21.400,00
11	+ Saldo der Ein- und Auszahlungen aus Krediten für Investitionen und Investitionsförderungsmaßnahmen (ohne planmäßige Tilgung)	0,00	0	0	0	0	0
12 +	Saldo der Ein- und Auszahlungen aus Investitionstätigkeit zum 31. Dezember des Haushaltsjahres	82.778,68	122.679	22.379	42.679	64.079	85.479
13	Saldo der durchlaufenden Gelder und ungeklärten Zahlungsvorgängen zum 31. Dezember des Haushaltsvorjahres	5.787,62	6.175	7.275	2.275	2.275	2.275
14	+ Korrektur des Vortrages	0,00	6.100,00	0,00	0,00	0,00	0,00
15	+ Saldo der durchlaufenden Gelder und ungeklärten Zahlungsvorgängen (§ 3 Absatz 1 Satz 1 Nummern 35 GemHVO-Doppik)	387,38	-5.000,00	-5.000,00	0,00	0,00	0,00
16 +	Saldo der durchlaufenden Gelder und ungeklärten Zahlungsvorgängen zum 31. Dezember des Haushaltsjahres	6.175,00	7.275	2.275	2.275	2.275	2.275
17 =	Saldo der liquiden Mittel und der Kassenkredite zum 31. Dezember des Haushaltsjahres	264.061,50	588.862	433.562	144.662	158.662	171.662

Ergebnishaushalt								Erläute- rung
Nr.	Ertrags- und Aufwandsarten (gemäß § 2 Absatz 1 GemHVO-Doppik)	Ergebnisse	Ansätze einschl. Nachträge 2022	Ansatz 2023	Planungsdaten 2024	Planungsdaten 2025	Planungsdaten 2026	Konto- nummer
		2021						
		in €						
		1	2	3	4	5	6	
1	+ Steuern und ähnliche Abgaben	148.938,39	124.300	138.700	139.600	141.600	140.600	40
2	+ Zuwendungen, allgemeine Umlagen und sonstige Transfererträge	135.390,79	142.000	205.900	55.400	205.100	204.200	41
3	+ Erträge der sozialen Sicherung	0,00	0	0	0	0	0	42
4	+ Öffentlich-rechtliche Leistungsentgelte	4.176,86	5.100	5.200	5.200	5.200	5.200	43
5	+ Privatrechtliche Leistungsentgelte	9.399,47	10.500	10.300	10.300	10.300	10.300	441, 443- 445
6	+ Kostenerstattungen und Kostenumlagen	83,88	400	0	0	300	300	442, 447, 448
7	+ Andere aktivierte Eigenleistungen	0,00	0	0	0	0	0	452
8	+ Zinserträge und sonstige Finanzerträge	7.446,93	6.500	6.600	6.600	6.600	6.600	47
9	+ Sonstige laufende Erträge	10.203,91	9.700	7.700	7.700	7.700	7.700	451, 46
10	Summe der Erträge (Summe der Nummern 1 bis 9)	315.640,23	298.500	374.400	224.800	376.800	374.900	
11	- Personalaufwendungen	12.100,00	13.000	14.000	14.300	14.300	14.300	50
12	- Versorgungsaufwendungen	0,00	0	0	0	0	0	51
13	- Aufwendungen für Sach- und Dienstleistungen	65.571,44	174.900	134.300	98.300	98.300	98.300	52
14	- Abschreibungen	0,00	21.700	27.500	27.100	26.700	25.500	53
15	- Zuwendungen, Umlagen und sonstige Transferaufwendungen	194.901,04	183.900	241.500	390.900	241.500	241.500	54
16	- Aufwendungen der sozialen Sicherung	0,00	0	0	0	0	0	55
17	- Zinsaufwendungen und sonstige Finanzaufwendungen	0,00	300	200	200	200	200	57
18	- Sonstige laufende Aufwendungen	14.000,77	15.600	19.300	15.600	15.600	15.600	56
19	Summe der Aufwendungen (Summe der Nummern 11 bis 18)	286.573,25	409.400	436.800	546.400	396.600	395.400	
20	Jahresergebnis (Jahresüberschuss/ Jahresfehlbetrag) vor Veränderung der Rücklagen (Saldo der Nummern 10 und 19)	29.066,98	-110.900	-62.400	-321.600	-19.800	-20.500	
21	- Einstellung in die Kapitalrücklage	0,00	0	0	0	0	0	592
22	+ Entnahmen aus der Kapitalrücklage	0,00	1.300	1.300	1.300	1.300	0	492
23	- Einstellung in die Rücklage für Belastungen aus dem kommunalen Finanzausgleich	0,00	0	0	0	0	0	593
24	+ Entnahmen aus der Rücklage für Belastungen aus dem kommunalen Finanzausgleich	66.804,00	57.700	0	299.400	0	0	493
25	Jahresergebnis (Jahresüberschuss/ Jahresfehlbetrag, Nummer 20 zuzüglich Nummern 22 und 24 abzüglich Nummern 21 und 23)	95.870,98	-51.900	-61.100	-20.900	-18.500	-20.500	
	nachrichtlich:							
26	Ergebnisvortrag aus dem Haushaltsvorjahr	-18.400,77	77.470	25.570	-35.530	-56.430	-74.930	
27	Ergebnis (Überschuss/Fehlbetrag) zum 31. Dezember des Haushaltsjahres (Summe der Nummern 25 und 26)	77.470,21	25.570	-35.530	-56.430	-74.930	-95.430	

Finanzhaushalt								Erläuterung
Nr.	Einzahlungs- und Auszahlungsarten (gemäß § 3 Absatz 1 Satz 1 GemHVO-Doppik)	Ergebnisse	Ansätze einschl. Nachträge 2022	Ansatz 2023	Planungsdaten 2024	Planungsdaten 2025	Planungsdaten 2026	Konto- nummer
		in €						
		1	2	3	4	5	6	
1	+ Steuern und ähnliche Abgaben	146.463,82	124.300	138.700	139.600	141.600	140.600	60
2	+ Zuwendungen, allgemeine Umlagen und sonstige Transfereinzahlungen	142.154,14	138.400	192.300	42.200	192.300	192.300	61
3	+ Einzahlungen der sozialen Sicherung	0,00	0	0	0	0	0	62
4	+ Öffentlich-rechtliche Leistungsentgelte	6.083,57	3.400	3.700	3.700	3.700	3.700	63
5	+ Privatrechtliche Leistungsentgelte	9.161,17	10.500	10.300	10.300	10.300	10.300	641
6	+ Kostenerstattungen und Kostenumlagen	183,90	400	0	0	300	300	642, 647- 648
7	+ Zinseinzahlungen und sonstige Finanzeinzahlungen	7.446,93	6.500	6.600	6.600	6.600	6.600	67
8	+ Sonstige laufende Einzahlungen	9.791,91	6.400	7.700	7.700	7.700	7.700	651,66
9	Summe der laufenden Einzahlungen (Summe der Nummern 1 bis 8)	321.285,44	289.900	359.300	210.100	362.500	361.500	
10	- Personalauszahlungen	12.760,00	13.000	14.000	14.300	14.300	14.300	70
11	- Versorgungsauszahlungen	0,00	0	0	0	0	0	71
12	- Auszahlungen für Sach- und Dienstleistungen	73.497,13	174.900	134.300	98.300	98.300	98.300	72
13	- Zuwendungen, Umlagen und sonstige Transferauszahlungen	200.775,71	183.900	241.500	390.900	241.500	241.500	74
14	- Auszahlungen der sozialen Sicherungen	0,00	0	0	0	0	0	75
15	- Zinsauszahlungen und sonstige Finanzauszahlungen	0,00	300	200	200	200	200	77
16	- Sonstige laufende Auszahlungen	13.939,43	15.600	19.300	15.600	15.600	15.600	76
17	Summe der laufenden Auszahlungen (Summe der Nummern 10 bis 16)	300.972,27	387.700	409.300	519.300	369.900	369.900	
18	Jahresbezogener Saldo der laufenden Ein- und Auszahlungen vor planmäßiger Tilgung (Saldo der Nummern 9 und 17)	20.313,17	-97.800	-50.000	-309.200	-7.400	-8.400	
19	+ Einzahlungen aus Investitionszuwendungen	19.722,80	329.300	330.300	14.900	14.900	14.900	681, 6833
20	+ Einzahlungen aus Beiträgen und ähnlichen Entgelten	5.443,15	5.400	5.400	5.400	6.500	6.500	682, 6830- 6832, 6834- 6839
21	+ Einzahlungen aus Anlagevermögen	374,00	3.300	0	0	0	0	684- 686
22	+ Einzahlungen aus sonstigen Ausleihungen und Kreditgewährungen	0,00	0	0	0	0	0	687
23	+ Sonstige Investitionseinzahlungen	0,00	0	0	0	0	0	688- 689
24	Summe der Einzahlungen aus Investitionstätigkeit (Summe der Nummern 19 bis 23)	25.539,95	338.000	335.700	20.300	21.400	21.400	
25	- Auszahlungen für Anlagevermögen	205,87	338.700	436.000	0	0	0	781, 784- 786
26	- Auszahlungen für sonstige Ausleihungen und Kreditgewährungen	0,00	0	0	0	0	0	787
27	- Sonstige Investitionsauszahlungen	0,00	0	0	0	0	0	788- 789
28	Summe der Auszahlungen aus Investitionstätigkeit (Summe der Nummern 25 bis 27)	205,87	338.700	436.000	0	0	0	
29	Saldo der Ein- und Auszahlungen aus Investitionstätigkeit (Saldo der Nummern 24 und 28)	25.334,08	-700	-100.300	20.300	21.400	21.400	
30	Finanzmittelüberschuss/ Finanzmittelfehlbetrag (Summe der Nummern 18 und 29)	45.647,25	-98.500	-150.300	-288.900	14.000	13.000	
31	+ Einzahlungen aus der Aufnahme von Krediten für Investitionen und Investitionsförderungsmaßnahmen	0,00	0	0	0	0	0	691- 692

Finanzhaushalt								Erläute- rung
Nr.	Einzahlungs- und Auszahlungsarten (gemäß § 3 Absatz 1 Satz 1 GemHVO-Doppik)	Ergebnisse	Ansätze einschl. Nachträge 2022	Ansatz 2023	Planungsdaten 2024	Planungsdaten 2025	Planungsdaten 2026	Konto- nummer
		2021						
in €								
32	– Auszahlungen für planmäßige Tilgung von Krediten für Investitionen und Investitionsförderungsmaßnahmen	0,00	0	0	0	0	0	791, 792000 00- 792423 01, 792423 03- 792530 01, 792530 03- 792930 01, 792930 03- 793999 99
33	– Sonstige Auszahlungen zur Tilgung von Krediten für Investitionen und Investitionsförderungsmaßnahmen	0,00	0	0	0	0	0	792423 02, 792530 02, 792930 02
34	Saldo der Ein- und Auszahlungen aus Krediten für Investitionen und Investitionsförderungsmaßnahmen (Nummer 31 abzüglich Nummern 32 und 33)	0,00	0	0	0	0	0	
35	Saldo der durchlaufenden Gelder und ungeklärten Zahlungsvorgänge	387,38	-5.000	-5.000	0	0	0	
36	Veränderung der liquiden Mittel und der Kassenkredite (Summe der Nummern 30, 34 und 35)	46.034,63	-103.500	-155.300	-288.900	14.000	13.000	
37	Jahresbezogener Saldo der laufenden Ein- und Auszahlungen (Saldo der Nummern 18 und 32)	20.313,17	-97.800	-50.000	-309.200	-7.400	-8.400	
	nachrichtlich:							
38	Saldo der laufenden Ein- und Auszahlungen zum 31. Dezember des Haushaltsvorjahres	154.794,65	175.108	77.308	27.308	-281.892	-289.292	
39	Saldo der laufenden Ein- und Auszahlungen zum 31. Dezember des Haushaltsjahres (Summe der Nummern 37 und 38)	175.107,82	77.308	27.308	-281.892	-289.292	-297.692	
	darunter:							
	Zuführung zum investiven Bereich aus einem positiven Saldo der laufenden Ein- und Auszahlungen zum 31. Dezember des Haushaltsjahres [Einzahlung in Nummer 23 (Sonstige Investitionseinzahlungen) und Auszahlungen in Nummer 16 (Sonstige laufende Auszahlungen) enthalten]	0,00	0	0	0	0	0	
	Zuführung zur Deckung eines negativen Saldos der laufenden Ein- und Auszahlungen zum 31. Dezember des Haushaltsjahres aus dem investiven Bereich [Einzahlungen in Nummer 8 (Sonstige laufende Einzahlungen) und Auszahlungen in Nummer 27 (Sonstige Investitionsauszahlungen) enthalten]	0,00	0	0	0	0	0	
	Zuführung gemäß § 12 Nummer 6 GemHVO-Doppik an den laufenden Bereich [Einzahlung in Nummer 8 (Sonstige laufende Einzahlungen) und Auszahlung in Nummer 27 (Sonstige Investitionsauszahlungen) enthalten]	0,00	0	0	0	0	0	6681- 6682
	Zuführung gemäß § 12 Nummer 6 GemHVO-Doppik an den laufenden Bereich [Einzahlungen in Nummer 8 (Sonstige laufende Einzahlungen) und Auszahlungen in Nummer 27 (Sonstige Investitionsauszahlungen) enthalten]	0,00	0	0	0	0	0	

Übersicht über Erträge und Aufwendungen zum Ergebnishaushalt								Erläute- rung
Nr.	Ertrags- und Aufwandsarten (gemäß § 2 Absatz 1 GemHVO-Doppik)	Ergebnisse	Ansätze einschl. Nachträge 2022	Ansatz 2023	Planungsdaten 2024	Planungsdaten 2025	Planungsdaten 2026	Konto- nummer
		in €						
		1	2	3	4	5	6	
1	+ Steuern und ähnliche Abgaben	148.938,39	124.300	138.700	139.600	141.600	140.600	40
	darunter:							
	1.1 Grundsteuer A	1.598,21	1.600	1.600	1.600	1.600	1.600	4011
	1.2 Grundsteuer B	35.779,29	35.000	36.000	37.000	39.000	38.000	4012
	1.3 Gewerbesteuer	36.396,29	20.000	30.000	30.000	30.000	30.000	4013
	1.4 Gemeindeanteil an der Einkommensteuer	51.261,03	54.600	57.000	57.000	57.000	57.000	4021
	1.5 Gemeindeanteil an der Umsatzsteuer	1.864,56	1.600	1.500	1.500	1.500	1.500	4022
	1.6 Sonstige Gemeindesteuern	22.039,01	11.500	12.600	12.500	12.500	12.500	403
	1.7 Ausgleichsleistungen vom Land	0,00	0	0	0	0	0	4052
	1.8 Leistungen des Landes aus der Umsetzung des 4. Gesetzes für moderne Dienstleistungen am Arbeitsmarkt	0,00	0	0	0	0	0	40541
2	+ Zuwendungen, allgemeine Umlagen und sonstige Transfererträge	135.390,79	142.000	205.900	55.400	205.100	204.200	41
	darunter:							
	2.1 Schlüsselzuweisungen	135.390,79	138.400	192.300	42.200	192.300	192.300	411
	2.2 Bedarfszuweisungen	0,00	0	0	0	0	0	412
	2.3 Sonstige allgemeine Zuweisungen	0,00	0	0	0	0	0	413
	2.4 Zuweisungen und Zuschüsse für laufende Zwecke	0,00	0	0	0	0	0	414
	2.5 Allgemeine Umlagen vom Land	0,00	0	0	0	0	0	4161
	2.6 Allgemeine Umlagen von Gemeinden und Gemeindeverbänden	0,00	0	0	0	0	0	4162
	2.7 Erträge aus der Auflösung von Sonderposten	0,00	3.600	13.600	13.200	12.800	11.900	415
3	+ Erträge der sozialen Sicherung	0,00	0	0	0	0	0	42
	darunter:							
	3.1 Ersatz von sozialen Leistungen außerhalb von Einrichtungen	0,00	0	0	0	0	0	421
	3.2 Ersatz von sozialen Leistungen in Einrichtungen	0,00	0	0	0	0	0	422
	3.3 Kostenbeteiligung und -erstattung im Bereich des SGB XII und anderer sozialer Leistungen	0,00	0	0	0	0	0	423
	3.4 Kostenbeteiligung und -erstattung im Bereich des SGB VIII und anderer Jugendhilfe	0,00	0	0	0	0	0	424
	3.5 Kostenerstattungen von anderen Sozialhilfeträgern	0,00	0	0	0	0	0	425
	3.6 Aufgabenbezogene Leistungsbeteiligung nach dem SGB II	0,00	0	0	0	0	0	426
	3.7 Zuweisungen und Zuschüsse für laufende Zwecke im Bereich der sozialen Sicherung	0,00	0	0	0	0	0	427
4	+ Öffentlich-rechtliche Leistungsentgelte	4.176,86	5.100	5.200	5.200	5.200	5.200	43
	darunter:							
	4.1 Verwaltungsgebühren einschließlich Erstattung von Auslagen	0,00	0	0	0	0	0	431
	4.2 Benutzungsgebühren, Beiträge (soweit diese nicht in einem Sonderposten zu erfassen sind) und ähnliche Entgelte, Kostenerstattungen	4.176,86	3.400	3.700	3.700	3.700	3.700	432
	4.3 Erträge aus der Auflösung von Sonderposten für Beiträge und ähnliche Entgelte	0,00	1.700	1.500	1.500	1.500	1.500	437
5	+ Privatrechtliche Leistungsentgelte	9.399,47	10.500	10.300	10.300	10.300	10.300	441, 443-445
	darunter:							
	5.1 Privatrechtliche Leistungsentgelte	9.399,47	10.500	10.300	10.300	10.300	10.300	441
	5.2 Erträge aus der Auflösung von Sonderposten für Baukostenzuschüsse und ähnliche Entgelte	0,00	0	0	0	0	0	443
6	+ Kostenerstattungen und Kostenumlagen	83,88	400	0	0	300	300	442, 447-448
7	+ Andere aktivierte Eigenleistungen	0,00	0	0	0	0	0	452
8	+ Zinserträge und sonstige Finanzerträge	7.446,93	6.500	6.600	6.600	6.600	6.600	47
	darunter:							
	8.1 Zinserträge	0,00	0	0	0	0	0	471-472
	8.2 Sonstige Finanzerträge	7.446,93	6.500	6.600	6.600	6.600	6.600	473-479
9	+ Sonstige Erträge und Saldo Bestandsveränderungen	10.203,91	9.700	7.700	7.700	7.700	7.700	451, 46
	darunter:							
	9.1 Erträge aus der Veräußerung von Vermögensgegenständen des Anlagevermögens und des Umlaufvermögens	0,00	3.300	0	0	0	0	461
	9.2 Erträge aus der Auflösung von Wertberichtigungen, Sonderposten und Rückstellungen	0,00	0	0	0	0	0	4661
	9.3 Erhöhung oder Verminderung des Bestandes an fertigen und unfertigen Erzeugnissen (Saldo)	0,00	0	0	0	0	0	
10	Summe der Erträge (Summe der Nummern 1 bis 9)	315.640,23	298.500	374.400	224.800	376.800	374.900	
11	- Personalaufwendungen	12.100,00	13.000	14.000	14.300	14.300	14.300	50
	darunter:							
	11.1 Zuführungen zu Pensionsrückstellungen u. ä. Verpflichtungen	0,00	0	0	0	0	0	507
12	- Versorgungsaufwendungen	0,00	0	0	0	0	0	51
13	- Aufwendungen für Sach- und Dienstleistungen	65.571,44	174.900	134.300	98.300	98.300	98.300	52
	darunter:							

Übersicht über Erträge und Aufwendungen zum Ergebnishaushalt								Erläuterung Konto- nummer
Nr.	Ertrags- und Aufwandsarten (gemäß § 2 Absatz 1 GemHVO-Doppik)	Ergebnisse 2021	Ansätze einschl. Nachträge 2022	Ansatz 2023	Planungsdaten 2024	Planungsdaten 2025	Planungsdaten 2026	
in €								
	13.1 Aufwendungen für Energie, Wasser, Abwasser und Abfall	5.542,92	8.100	9.200	9.200	9.200	9.200	522
	13.2 Aufwendungen für Unterhaltung und Bewirtschaftung	28.990,73	74.800	76.300	41.800	41.800	41.800	523
14	– Abschreibungen	0,00	21.700	27.500	27.100	26.700	25.500	53
15	– Zuwendungen, Umlagen und sonstige Transferaufwendungen	194.901,04	183.900	241.500	390.900	241.500	241.500	54
	darunter:							
	15.1 Zuweisungen und Zuschüsse für laufende Zwecke	36.509,64	0	44.700	44.700	44.700	44.700	541
	15.2 Schuldendiensthilfen	0,00	0	0	0	0	0	542
	15.3 Gewerbesteuerumlage	3.343,56	2.000	3.500	3.500	3.500	3.500	5431
	15.4 Allgemeine Umlagen an das Land	0,00	0	0	0	0	0	5441
	15.5 Allgemeine Umlagen an Landkreise	110.586,04	135.800	146.100	268.500	146.100	146.100	54421
	15.6 Allgemeine Umlagen an das Amt	44.461,80	46.100	47.200	74.200	47.200	47.200	54422
	15.7 Allgemeine Umlagen an Zweckverbände	0,00	0	0	0	0	0	5443
	15.8 Allgemeine Umlagen an Sonstige	0,00	0	0	0	0	0	5449
16	– Aufwendungen der sozialen Sicherung	0,00	0	0	0	0	0	55
	darunter:							
	16.1 Leistungen nach SGB II	0,00	0	0	0	0	0	551
	16.2 Kostenbeteiligungen und -erstattungen nach SGB II	0,00	0	0	0	0	0	552
	16.3 Leistungen nach SGB XII	0,00	0	0	0	0	0	553
	16.4 Kostenbeteiligungen und -erstattungen nach SGB XII	0,00	0	0	0	0	0	554
	16.5 Leistungen nach SGB VIII	0,00	0	0	0	0	0	555
	16.6 Kostenbeteiligungen und -erstattungen nach SGB VIII	0,00	0	0	0	0	0	556
	16.7 Sonstige soziale Leistungen	0,00	0	0	0	0	0	557
	16.8 Kostenbeteiligungen und -erstattungen für sonstige soziale Leistungen	0,00	0	0	0	0	0	558
	16.9 Zuweisungen und Zuschüsse für laufende Zwecke des Bereichs soziale Sicherung	0,00	0	0	0	0	0	559
17	– Zinsaufwendungen und sonstige Finanzaufwendungen	0,00	300	200	200	200	200	57
	darunter:							
	17.1 Zinsaufwendungen	0,00	0	0	0	0	0	571-578
	17.2 Sonstige Finanzaufwendungen	0,00	300	200	200	200	200	579
18	– Sonstige Aufwendungen	14.000,77	15.600	19.300	15.600	15.600	15.600	56
19	Summe der Aufwendungen (Summe der Nummern 11 bis 18)	286.573,25	409.400	436.800	546.400	396.600	395.400	
20	Jahresergebnis (Jahresüberschuss/ Jahresfehlbetrag) vor Veränderung der Rücklagen (Saldo der Nummern 10 und 19)	29.066,98	-110.900	-62.400	-321.600	-19.800	-20.500	
21	– Einstellung in die Kapitalrücklage	0,00	0	0	0	0	0	592
22	+ Entnahme aus der Kapitalrücklage	0,00	1.300	1.300	1.300	1.300	0	492
	darunter:							
	22.1 Entnahme aus der zweckgebundenen Kapitalrücklage aus investiv gebundenen Zuweisungen	0,00	0	0	0	0	0	4922
	22.2 Entnahme aus der zweckgebundenen Kapitalrücklage aus Zuweisungen nach §§ 23, 24 FAG M-V	0,00	0	0	0	0	0	4923
23	– Einstellung in die Rücklage für Belastungen aus dem kommunalen Finanzausgleich	0,00	0	0	0	0	0	593
24	+ Entnahme aus der Rücklage für Belastungen aus dem kommunalen Finanzausgleich	66.804,00	57.700	0	299.400	0	0	493
25	Jahresergebnis (Jahresüberschuss/Jahresfehlbetrag, Nummer 20 zuzüglich Nummern 22 und 24 abzüglich Nummern 21 und 23)	95.870,98	-51.900	-61.100	-20.900	-18.500	-20.500	
	nachrichtlich:							
26	Ergebnisvortrag aus dem Haushaltsvorjahr	-18.400,77	77.470	25.570	-35.530	-56.430	-74.930	
27	Ergebnis (Überschuss/Fehlbetrag) zum 31. Dezember des Haushaltsjahres (Summe der Nummern 25 und 26)	77.470,21	25.570	-35.530	-56.430	-74.930	-95.430	

Übersicht über die Finanzdaten der Teilhaushalte

1. Übersicht über die Teilergebnishaushalte									
Nr.	Ertrags- und Aufwandsarten (gemäß § 4 Absatz 5 GemHVO-Doppik)	Summe aller Teilhaushalte	1 Zentrale Dienste	2 Zentrale Finanzleistung en	in €				
					1	2	3	4	5
1	+ Steuern und ähnliche Abgaben	138.700	0	138.700					
2	+ Zuwendungen, allgemeine Umlagen und sonstige Transfererträge	205.900	13.600	192.300					
3	+ Erträge der sozialen Sicherung	0	0	0					
4	+ Öffentlich-rechtliche Leistungsentgelte	5.200	5.200	0					
5	+ Privatrechtliche Leistungsentgelte	10.300	10.300	0					
6	+ Kostenerstattungen und Kostenumlagen	0	0	0					
7	+ Andere aktivierte Eigenleistungen	0	0	0					
8	+ Zinserträge und sonstige Finanzerträge	6.600	0	6.600					
9	+ Sonstige Erträge	7.700	7.500	200					
10	Summe der Erträge (Summe der Nummern 1 bis 9)	374.400	36.600	337.800					
11	– Personalaufwendungen	14.000	14.000	0					
12	– Versorgungsaufwendungen	0	0	0					
13	– Aufwendungen für Sach- und Dienstleistungen	134.300	134.300	0					
14	– Abschreibungen	27.500	27.500	0					
15	– Zuwendungen, Umlagen und sonstige Transferaufwendungen	241.500	44.700	196.800					
16	– Aufwendungen der sozialen Sicherung	0	0	0					
17	– Zinsaufwendungen und sonstige Finanzaufwendungen	200	0	200					
18	– Sonstige Aufwendungen	19.300	19.300	0					
19	Summe der Aufwendungen (Summe der Nummern 11 bis 18)	436.800	239.800	197.000					
20	Jahresergebnis des Teilhaushaltes vor Verrechnung der internen Leistungsbeziehungen und vor Veränderung der Rücklagen (Saldo der Nummern 10 und 19)	-62.400	-203.200	140.800					
21	+ Erträge aus internen Leistungsbeziehungen	0	0	0					
22	– Aufwendungen aus internen Leistungsbeziehungen	0	0	0					
23	Jahresergebnis des Teilhaushaltes nach Verrechnung der internen Leistungsbeziehungen und vor Veränderung der Rücklagen (Nummer 20 zuzüglich Nummer 21 abzüglich Nummer 22)	-62.400	-203.200	140.800					

Übersicht über die Finanzdaten der Teilhaushalte

2. Übersicht über die Teilfinanzhaushalte									
Nr.	Ein- und Auszahlungsarten (gemäß § 4 Absatz 5 GemHVO-Doppik)	Summe aller Teilhaushalte	1 Zentrale Dienste	2 Zentrale Finanzleistung en	in €				
					1	2	3	4	5
1	+ Steuern und ähnliche Abgaben	138.700	0	138.700					
2	+ Zuwendungen, allgemeine Umlagen und sonstige Transfereinzahlungen	192.300	0	192.300					
3	+ Einzahlungen der sozialen Sicherung	0	0	0					
4	+ Öffentlich-rechtliche Leistungsentgelte	3.700	3.700	0					
5	+ Privatrechtliche Leistungsentgelte	10.300	10.300	0					
6	+ Kostenerstattungen und Kostenumlagen	0	0	0					
7	+ Zinseinzahlungen und sonstige Finanzeinzahlungen	6.600	0	6.600					
8	+ Sonstige laufende Einzahlungen	7.700	7.500	200					
9	Summe der laufenden Einzahlungen (Summe der Nummern 1 bis 8)	359.300	21.500	337.800					
10	- Personalauszahlungen	14.000	14.000	0					
11	- Versorgungsauszahlungen	0	0	0					
12	- Auszahlungen für Sach- und Dienstleistungen	134.300	134.300	0					
13	- Zuwendungen, Umlagen und sonstige Transferauszahlungen	241.500	44.700	196.800					
14	- Auszahlungen der sozialen Sicherungen	0	0	0					
15	- Zinsauszahlungen und sonstige Finanzauszahlungen	200	0	200					
16	- Sonstige laufende Auszahlungen	19.300	19.300	0					
17	Summe der laufenden Auszahlungen (Summe der Nummern 10 bis 16)	409.300	212.300	197.000					
18	Jahresbezogener Saldo der laufenden Ein- und Auszahlungen vor planmäßiger Tilgung (Saldo der Nummern 9 und 17)	-50.000	-190.800	140.800					
18.1	Saldo der Ein- und Auszahlungen aus internen Leistungsbeziehungen	0	0	0					
18.2	Jahresbezogener Saldo der laufenden Ein- und Auszahlungen vor planmäßiger Tilgung nach Verrechnung der internen Leistungsbeziehungen (Summe der Nummern 18 und 18.1)	-50.000	-190.800	140.800					
19	+ Einzahlungen aus Investitionszuwendungen	330.300	310.000	20.300					
20	+ Einzahlungen aus Beiträgen und ähnlichen Entgelten	5.400	5.400	0					
21	+ Einzahlungen aus Anlagevermögen	0	0	0					
22	+ Einzahlungen aus sonstigen Ausleihungen und Kreditgewährungen	0	0	0					
23	+ Sonstige Investitionseinzahlungen	0	0	0					
24	Summe der Einzahlungen aus Investitionstätigkeit (Summe der Nummern 19 bis 23)	335.700	315.400	20.300					
25	- Auszahlungen für Anlagevermögen	436.000	436.000	0					
26	- Auszahlungen für sonstige Ausleihungen und Kreditgewährungen	0	0	0					
27	- Sonstige Investitionsauszahlungen	0	0	0					
28	Summe der Auszahlungen aus Investitionstätigkeit (Summe der Nummern 25 bis 27)	436.000	436.000	0					
29	Saldo der Ein- und Auszahlungen aus Investitionstätigkeit (Saldo der Nummern 24 und 28)	-100.300	-120.600	20.300					
30	Finanzmittelüberschuss/ Finanzmittelfehlbetrag des Teilhaushaltes (Summe der Nummern 18.2 und 29)	-150.300	-311.400	161.100					
31	+ Einzahlungen aus der Aufnahme von Krediten für Investitionen und Investitionsförderungsmaßnahmen	0	0	0					
32	- Auszahlungen für planmäßige Tilgung von Krediten für Investitionen und Investitionsförderungsmaßnahmen	0	0	0					
33	- Sonstige Auszahlungen zur Tilgung von Krediten für Investitionen und Investitionsförderungsmaßnahmen	0	0	0					
34	Saldo der Ein- und Auszahlungen aus Krediten für Investitionen und Investitionsförderungsmaßnahmen (Nummer 31 abzüglich Nummern 32 und 33)	0	0	0					

Teilhaushalt 1 Zentrale Dienste
verantwortlich:

Dem Teilhaushalt zugeordnete Produkte: 12600 Freiwillige Feuerwehr Garz, 28100 Heimat- und sonstige Kulturpflege, 36100 Kindertageseinrichtungen und Tagespflege, 36601 Gemeindeeigene Spielplätze, 54100 Gemeindestraße, -wege, -plätze, Haltestellen und Parkplätze, 54101 Straßenbeleuchtung, 55200 Wasser- und Bodenverband, 11100 Gemeindeorgane, Mitgliedschaften und Öffentlichkeitsarbeit, 11401 Wohnungen, Miet- und Pachtobjekte, 11402 Allgemeines Grundvermögen Liegenschaften, 11600 Finanzen, 12100 Wahlen, 21502 Schullastenausgleich an regionale Schulen, 11404 Bauhof, 21102 Schullastenausgleich an Grundschulen, 36502 Kindertagesstätte Zirchow, 51100 Räumliche Planungs- und Entwicklungsmaßnahmen, 54000 Konzessionsabgaben

Teilergebnishaushalt									
Nr.	Ertrags- und Aufwandsarten (gemäß § 4 Absatz 5 GemHVO-Doppik)	Summe aller Produkte	1	Wesentlich	Wesentlich	Wesentlich	Wesentlich	Wesentlich	Wesentlich
			Zentrale Dienste	11100 Gemeindeorgan e. Mitgliedschaften und	11401 Wohnungen, Miet- und Pachtobjekte	11402 Allgemeines Grundvermögen Liegenschaften	12600 Freiwillige Feuerwehr Garz	21102 Schullastenausgl eich an Grundschulen	21502 Schullastenaus gleich an regionale
in €									
1	+ Steuern und ähnliche Abgaben	0	0	0	0	0	0	0	0
2	+ Zuwendungen, allgemeine Umlagen und sonstige Transfererträge	13.600	13.600	0	0	0	1.400	0	0
3	+ Erträge der sozialen Sicherung	0	0	0	0	0	0	0	0
4	+ Öffentlich-rechtliche Leistungsentgelte	5.200	5.200	0	0	0	0	0	0
5	+ Privatrechtliche Leistungsentgelte	10.300	10.300	0	5.900	2.400	2.000	0	0
6	+ Kostenerstattungen und Kostenumlagen	0	0	0	0	0	0	0	0
7	+ Andere aktivierte Eigenleistungen	0	0	0	0	0	0	0	0
8	+ Zinserträge und sonstige Finanzerträge	0	0	0	0	0	0	0	0
9	+ Sonstige Erträge	7.500	7.500	0	0	0	0	0	0
10	Summe der Erträge (Summe der Nummern 1 bis 9)	36.600	36.600	0	5.900	2.400	3.400	0	0
11	- Personalaufwendungen	14.000	14.000	9.000	0	0	5.000	0	0
12	- Versorgungsaufwendungen	0	0	0	0	0	0	0	0
13	- Aufwendungen für Sach- und Dienstleistungen	134.300	134.300	2.000	12.300	0	30.300	17.500	26.100
14	- Abschreibungen	27.500	27.500	0	800	700	2.400	0	0
15	- Zuwendungen, Umlagen und sonstige Transferaufwendungen	44.700	44.700	0	0	0	0	0	0
16	- Aufwendungen der sozialen Sicherung	0	0	0	0	0	0	0	0
17	- Zinsaufwendungen und sonstige Finanzaufwendungen	0	0	0	0	0	0	0	0
18	- Sonstige Aufwendungen	19.300	19.300	2.500	400	800	15.400	0	0
19	Summe der Aufwendungen (Summe der Nummern 11 bis 18)	239.800	239.800	13.500	13.500	1.500	53.100	17.500	26.100
20	Jahresergebnis des Teilhaushaltes vor Verrechnung der internen Leistungsbeziehungen und vor Veränderung der Rücklagen (Saldo der Nummern 10 und 19)	-203.200	-203.200	-13.500	-7.600	900	-49.700	-17.500	-26.100
21	+ Erträge aus internen Leistungsbeziehungen	0	0	0	0	0	0	0	0
22	- Aufwendungen aus internen Leistungsbeziehungen	0	0	0	0	0	0	0	0
23	Jahresergebnis des Teilhaushaltes nach Verrechnung der internen Leistungsbeziehungen und vor Veränderung der Rücklagen (Nummer 20 zuzüglich Nummer 21 abzüglich Nummer 22)	-203.200	-203.200	-13.500	-7.600	900	-49.700	-17.500	-26.100

Teilhaushalt 1 Zentrale Dienste
verantwortlich:

Dem Teilhaushalt zugeordnete Produkte: 12600 Freiwillige Feuerwehr Garz, 28100 Heimat- und sonstige Kulturpflege, 36100 Kindertageseinrichtungen und Tagespflege, 36601 Gemeindeeigene Spielplätze, 54100 Gemeindestraße, -wege, -plätze, Hallestellen und Parkplätze, 54101 Straßenbeleuchtung, 55200 Wasser- und Bodenverband, 11100 Gemeindeorgane, Mitgliedschaften und Öffentlichkeitsarbeit, 11401 Wohnungen, Miet- und Pachtobjekte, 11402 Allgemeines Grundvermögen Liegenschaften, 11600 Finanzen, 12100 Wahlen, 21502 Schullastenausgleich an regionale Schulen, 11404 Bauhof, 21102 Schullastenausgleich an Grundschulen, 36502 Kindertagesstätte Zirchow, 51100 Räumliche Planungs- und Entwicklungsmaßnahmen, 54000 Konzessionsabgaben

Teilergebnishaushalt									
Nr.	Ertrags- und Aufwandsarten (gemäß § 4 Absatz 5 GemHVO-Doppik)	Wesentlich	Wesentlich	Wesentlich	Wesentlich	Wesentlich	Wesentlich	Wesentlich	Wesentlich
		28100 Heimat- und sonstige Kulturpflege	36100 Kindertagesein- richtungen und Tagespflege	36502 Kindertagesstät- te Zirchow	36601 Gemeindeeigene Spielplätze	54000 Konzessionsabg- aben	54100 Gemeindestraße -wege, -plätze,	54101 Straßenbeleucht- ung	55200 Wasser- und Bodenverband
in €									
1	+ Steuern und ähnliche Abgaben	0	0	0	0	0	0	0	0
2	+ Zuwendungen, allgemeine Umlagen und sonstige Transfererträge	0	0	0	1.100	0	11.000	100	0
3	+ Erträge der sozialen Sicherung	0	0	0	0	0	0	0	0
4	+ Öffentlich-rechtliche Leistungsentgelte	0	0	0	0	0	1.500	0	3.700
5	+ Privatrechtliche Leistungsentgelte	0	0	0	0	0	0	0	0
6	+ Kostenerstattungen und Kostenumlagen	0	0	0	0	0	0	0	0
7	+ Andere aktivierte Eigenleistungen	0	0	0	0	0	0	0	0
8	+ Zinserträge und sonstige Finanzerträge	0	0	0	0	0	0	0	0
9	+ Sonstige Erträge	0	0	0	0	7.500	0	0	0
10	Summe der Erträge (Summe der Nummern 1 bis 9)	0	0	0	1.100	7.500	12.500	100	3.700
11	- Personalaufwendungen	0	0	0	0	0	0	0	0
12	- Versorgungsaufwendungen	0	0	0	0	0	0	0	0
13	- Aufwendungen für Sach- und Dienstleistungen	300	0	200	1.400	0	33.500	7.000	3.700
14	- Abschreibungen	0	0	0	1.200	0	22.200	200	0
15	- Zuwendungen, Umlagen und sonstige Transferaufwendungen	0	44.700	0	0	0	0	0	0
16	- Aufwendungen der sozialen Sicherung	0	0	0	0	0	0	0	0
17	- Zinsaufwendungen und sonstige Finanzaufwendungen	0	0	0	0	0	0	0	0
18	- Sonstige Aufwendungen	0	0	0	0	0	200	0	0
19	Summe der Aufwendungen (Summe der Nummern 11 bis 18)	300	44.700	200	2.600	0	55.900	7.200	3.700
20	Jahresergebnis des Teilhaushaltes vor Verrechnung der internen Leistungsbeziehungen und vor Veränderung der Rücklagen (Saldo der Nummern 10 und 19)	-300	-44.700	-200	-1.500	7.500	-43.400	-7.100	0
21	+ Erträge aus internen Leistungsbeziehungen	0	0	0	0	0	0	0	0
22	- Aufwendungen aus internen Leistungsbeziehungen	0	0	0	0	0	0	0	0
23	Jahresergebnis des Teilhaushaltes nach Verrechnung der internen Leistungsbeziehungen und vor Veränderung der Rücklagen (Nummer 20 zuzüglich Nummer 21 abzüglich Nummer 22)	-300	-44.700	-200	-1.500	7.500	-43.400	-7.100	0

Teilhaushalt 1 Zentrale Dienste

verantwortlich:

Dem Teilhaushalt zugeordnete Produkte:

55200 Wasser- und Bodenverband, 12600 Freiwillige Feuerwehr Garz, 28100 Heimat- und sonstige Kulturpflege, 36100 Kindertageseinrichtungen und Tagespflege, 11100 Gemeindeorgane, Mitgliedschaften und Öffentlichkeitsarbeit, 11401 Wohnungen, Miet- und Pachtobjekte, 11402 Allgemeines Grundvermögen Liegenschaften, 54101 Straßenbeleuchtung, 11600 Finanzen, 12100 Wahlen, 21502 Schullastenausgleich an regionale Schulen, 54100 Gemeindestraße, -wege, -plätze, Haltestellen und Parkplätze, 11404 Bauhof, 21102 Schullastenausgleich an Grundschulen, 36502 Kindertagesstätte Zirchow, 36601 Gemeindeeigene Spielplätze, 51100 Räumliche Planungs- und Entwicklungsmaßnahmen, 54000 Konzessionsabgaben

Teilfinanzhaushalt									
Nr.	Ein- und Auszahlungsarten (gemäß § 4 Absatz 5 GemHVO-Doppik)	Summe aller Produkte	1	Wesentlich	Wesentlich	Wesentlich	Wesentlich	Wesentlich	Wesentlich
			Zentrale Dienste	11100 Gemeindeorgan e. Mitgliedschaften und	11401 Wohnungen, Miet- und Pachtobjekte	11402 Allgemeines Grundvermögen Liegenschaften	12600 Freiwillige Feuerwehr Garz	21102 Schullastenausgl eich an Grundschulen	21502 Schullastenaus gleich an regionale
in €									
1	+ Steuern und ähnliche Abgaben	0	0	0	0	0	0	0	0
2	+ Zuwendungen, allgemeine Umlagen und sonstige Transfereinzahlungen	0	0	0	0	0	0	0	0
3	+ Einzahlungen der sozialen Sicherung	0	0	0	0	0	0	0	0
4	+ Öffentlich-rechtliche Leistungsentgelte	3.700	3.700	0	0	0	0	0	0
5	+ Privatrechtliche Leistungsentgelte	10.300	10.300	0	5.900	2.400	2.000	0	0
6	+ Kostenerstattungen und Kostenumlagen	0	0	0	0	0	0	0	0
7	+ Zinseinzahlungen und sonstige Finanzeinzahlungen	0	0	0	0	0	0	0	0
8	+ Sonstige laufende Einzahlungen	7.500	7.500	0	0	0	0	0	0
9	Summe der laufenden Einzahlungen (Summe der Nummern 1 bis 8)	21.500	21.500	0	5.900	2.400	2.000	0	0
10	– Personalauszahlungen	14.000	14.000	9.000	0	0	5.000	0	0
11	– Versorgungsauszahlungen	0	0	0	0	0	0	0	0
12	– Auszahlungen für Sach- und Dienstleistungen	134.300	134.300	2.000	12.300	0	30.300	17.500	26.100
13	– Zuwendungen, Umlagen und sonstige Transferauszahlungen	44.700	44.700	0	0	0	0	0	0
14	– Auszahlungen der sozialen Sicherungen	0	0	0	0	0	0	0	0
15	– Zinsauszahlungen und sonstige Finanzauszahlungen	0	0	0	0	0	0	0	0
16	– Sonstige laufende Auszahlungen	19.300	19.300	2.500	400	800	15.400	0	0
17	Summe der laufenden Auszahlungen (Summe der Nummern 10 bis 16)	212.300	212.300	13.500	12.700	800	50.700	17.500	26.100
18	Jahresbezogener Saldo der laufenden Ein- und Auszahlungen vor planmäßiger Tilgung (Saldo der Nummern 9 und 17)	-190.800	-190.800	-13.500	-6.800	1.600	-48.700	-17.500	-26.100
18.1	Saldo der Ein- und Auszahlungen aus internen Leistungsbeziehungen	0	0	0	0	0	0	0	0
18.2	Jahresbezogener Saldo der laufenden Ein- und Auszahlungen vor planmäßiger Tilgung nach Verrechnung der internen Leistungsbeziehungen (Summe der Nummern 18 und 18.1)	-190.800	-190.800	-13.500	-6.800	1.600	-48.700	-17.500	-26.100
19	+ Einzahlungen aus Investitionszuwendungen	310.000	310.000	0	0	0	0	0	0
20	+ Einzahlungen aus Beiträgen und ähnlichen Entgelten	5.400	5.400	0	0	0	0	0	0
21	+ Einzahlungen aus Anlagevermögen	0	0	0	0	0	0	0	0
22	+ Einzahlungen aus sonstigen Ausleihungen und Kreditgewährungen	0	0	0	0	0	0	0	0
23	+ Sonstige Investitionseinzahlungen	0	0	0	0	0	0	0	0
24	Summe der Einzahlungen aus Investitionstätigkeit (Summe der Nummern 19 bis 23)	315.400	315.400	0	0	0	0	0	0
25	– Auszahlungen für Anlagevermögen	436.000	436.000	0	0	0	101.500	0	0
26	– Auszahlungen für sonstige Ausleihungen und Kreditgewährungen	0	0	0	0	0	0	0	0
27	– Sonstige Investitionsauszahlungen	0	0	0	0	0	0	0	0
28	Summe der Auszahlungen aus Investitionstätigkeit (Summe der Nummern 25 bis 27)	436.000	436.000	0	0	0	101.500	0	0
29	Saldo der Ein- und Auszahlungen aus Investitionstätigkeit (Saldo der Nummern 24 und 28)	-120.600	-120.600	0	0	0	-101.500	0	0
30	Finanzmittelüberschuss/ Finanzmittelfehlbetrag des Teilhaushaltes (Summe der Nummern 18.2 und 29)	-311.400	-311.400	-13.500	-6.800	1.600	-150.200	-17.500	-26.100

Teilhaushalt 1 Zentrale Dienste
verantwortlich:

Dem Teilhaushalt zugeordnete Produkte: 55200 Wasser- und Bodenverband, 12600 Freiwillige Feuerwehr Garz, 28100 Heimat- und sonstige Kulturpflege, 36100 Kindertageseinrichtungen und Tagespflege, 11100 Gemeindeorgane, Mitgliedschaften und Öffentlichkeitsarbeit, 11401 Wohnungen, Miet- und Pachtobjekte, 11402 Allgemeines Grundvermögen Liegenschaften, 54101 Straßenbeleuchtung, 11600 Finanzen, 12100 Wahlen, 21502 Schullastenausgleich an regionale Schulen, 54100 Gemeindestraße, -wege, -plätze, Haltestellen und Parkplätze, 11404 Bauhof, 21102 Schullastenausgleich an Grundschulen, 36502 Kindertagesstätte Zirchow, 36601 Gemeindeeigene Spielplätze, 51100 Räumliche Planungs- und Entwicklungsmaßnahmen, 54000 Konzessionsabgaben

Teilfinanzhaushalt									
Nr.	Ein- und Auszahlungsarten (gemäß § 4 Absatz 5 GemHVO-Doppik)	Wesentlich	Wesentlich	Wesentlich	Wesentlich	Wesentlich	Wesentlich	Wesentlich	Wesentlich
		28100 Heimat- und sonstige Kulturpflege	36100 Kindertagesein- richtungen und Tagespflege	36502 Kindertagesstät- te Zirchow	36601 Gemeindeeigene Spielplätze	54000 Konzessionsab- gaben	54100 Gemeindestraße -wege, -plätze,	54101 Straßenbeleuch- ung	55200 Wasser- und Bodenverband
in €									
1	+ Steuern und ähnliche Abgaben	0	0	0	0	0	0	0	0
2	+ Zuwendungen, allgemeine Umlagen und sonstige Transfereinzahlungen	0	0	0	0	0	0	0	0
3	+ Einzahlungen der sozialen Sicherung	0	0	0	0	0	0	0	0
4	+ Öffentlich-rechtliche Leistungsentgelte	0	0	0	0	0	0	0	3.700
5	+ Privatrechtliche Leistungsentgelte	0	0	0	0	0	0	0	0
6	+ Kostenerstattungen und Kostenumlagen	0	0	0	0	0	0	0	0
7	+ Zinseinzahlungen und sonstige Finanzeinzahlungen	0	0	0	0	0	0	0	0
8	+ Sonstige laufende Einzahlungen	0	0	0	0	7.500	0	0	0
9	Summe der laufenden Einzahlungen (Summe der Nummern 1 bis 8)	0	0	0	0	7.500	0	0	3.700
10	- Personalauszahlungen	0	0	0	0	0	0	0	0
11	- Versorgungsauszahlungen	0	0	0	0	0	0	0	0
12	- Auszahlungen für Sach- und Dienstleistungen	300	0	200	1.400	0	33.500	7.000	3.700
13	- Zuwendungen, Umlagen und sonstige Transferauszahlungen	0	44.700	0	0	0	0	0	0
14	- Auszahlungen der sozialen Sicherungen	0	0	0	0	0	0	0	0
15	- Zinsauszahlungen und sonstige Finanzauszahlungen	0	0	0	0	0	0	0	0
16	- Sonstige laufende Auszahlungen	0	0	0	0	0	200	0	0
17	Summe der laufenden Auszahlungen (Summe der Nummern 10 bis 16)	300	44.700	200	1.400	0	33.700	7.000	3.700
18	Jahresbezogener Saldo der laufenden Ein- und Auszahlungen vor planmäßiger Tilgung (Saldo der Nummern 9 und 17)	-300	-44.700	-200	-1.400	7.500	-33.700	-7.000	0
18.1	Saldo der Ein- und Auszahlungen aus internen Leistungsbeziehungen	0	0	0	0	0	0	0	0
18.2	Jahresbezogener Saldo der laufenden Ein- und Auszahlungen vor planmäßiger Tilgung nach Verrechnung der internen Leistungsbeziehungen (Summe der Nummern 18 und 18.1)	-300	-44.700	-200	-1.400	7.500	-33.700	-7.000	0
19	+ Einzahlungen aus Investitionszuwendungen	0	0	0	5.900	0	304.100	0	0
20	+ Einzahlungen aus Beiträgen und ähnlichen Entgelten	0	0	0	0	0	5.400	0	0
21	+ Einzahlungen aus Anlagevermögen	0	0	0	0	0	0	0	0
22	+ Einzahlungen aus sonstigen Ausleihungen und Kreditgewährungen	0	0	0	0	0	0	0	0
23	+ Sonstige Investitionseinzahlungen	0	0	0	0	0	0	0	0
24	Summe der Einzahlungen aus Investitionstätigkeit (Summe der Nummern 19 bis 23)	0	0	0	5.900	0	309.500	0	0
25	- Auszahlungen für Anlagevermögen	0	0	0	6.600	0	327.900	0	0
26	- Auszahlungen für sonstige Ausleihungen und Kreditgewährungen	0	0	0	0	0	0	0	0
27	- Sonstige Investitionsauszahlungen	0	0	0	0	0	0	0	0
28	Summe der Auszahlungen aus Investitionstätigkeit (Summe der Nummern 25 bis 27)	0	0	0	6.600	0	327.900	0	0
29	Saldo der Ein- und Auszahlungen aus Investitionstätigkeit (Saldo der Nummern 24 und 28)	0	0	0	-700	0	-18.400	0	0
30	Finanzmittelüberschuss/ Finanzmittelfehlbetrag des Teilhaushaltes (Summe der Nummern 18.2 und 29)	-300	-44.700	-200	-2.100	7.500	-52.100	-7.000	0

Teilhaushalt 2 Zentrale Finanzleistungen

verantwortlich:

Dem Teilhaushalt zugeordnete Produkte: 61100 Steuern, Allgemeine Zuweisungen, allgemeine Umlagen, 61200 Sonstige allgemeine Finanzwirtschaft, 62600 Beteiligungen an Versorgungsunternehmen

Teilergebnishaushalt							
Nr.	Ertrags- und Aufwandsarten (gemäß § 4 Absatz 5 GemHVO-Doppik)	Summe aller Produkte	Wesentlich	Wesentlich	Wesentlich		
			2 Zentrale Finanzleistungen	61100 Steuern, Allgemeine Zuweisungen,	61200 Sonstige allgemeine Finanzwirtschaft		
in €							
1	+ Steuern und ähnliche Abgaben	138.700	138.700	138.700	0	0	
2	+ Zuwendungen, allgemeine Umlagen und sonstige Transfererträge	192.300	192.300	192.300	0	0	
3	+ Erträge der sozialen Sicherung	0	0	0	0	0	
4	+ Öffentlich-rechtliche Leistungsentgelte	0	0	0	0	0	
5	+ Privatrechtliche Leistungsentgelte	0	0	0	0	0	
6	+ Kostenerstattungen und Kostenumlagen	0	0	0	0	0	
7	+ Andere aktivierte Eigenleistungen	0	0	0	0	0	
8	+ Zinserträge und sonstige Finanzerträge	6.600	6.600	200	0	6.400	
9	+ Sonstige Erträge	200	200	0	200	0	
10	Summe der Erträge (Summe der Nummern 1 bis 9)	337.800	337.800	331.200	200	6.400	
11	- Personalaufwendungen	0	0	0	0	0	
12	- Versorgungsaufwendungen	0	0	0	0	0	
13	- Aufwendungen für Sach- und Dienstleistungen	0	0	0	0	0	
14	- Abschreibungen	0	0	0	0	0	
15	- Zuwendungen, Umlagen und sonstige Transferaufwendungen	196.800	196.800	196.800	0	0	
16	- Aufwendungen der sozialen Sicherung	0	0	0	0	0	
17	- Zinsaufwendungen und sonstige Finanzaufwendungen	200	200	200	0	0	
18	- Sonstige Aufwendungen	0	0	0	0	0	
19	Summe der Aufwendungen (Summe der Nummern 11 bis 18)	197.000	197.000	197.000	0	0	
20	Jahresergebnis des Teilhaushaltes vor Verrechnung der internen Leistungsbeziehungen und vor Veränderung der Rücklagen (Saldo der Nummern 10 und 19)	140.800	140.800	134.200	200	6.400	
21	+ Erträge aus internen Leistungsbeziehungen	0	0	0	0	0	
22	- Aufwendungen aus internen Leistungsbeziehungen	0	0	0	0	0	
23	Jahresergebnis des Teilhaushaltes nach Verrechnung der internen Leistungsbeziehungen und vor Veränderung der Rücklagen (Nummer 20 zuzüglich Nummer 21 abzüglich Nummer 22)	140.800	140.800	134.200	200	6.400	

Teilhaushalt 2 Zentrale Finanzleistungen
verantwortlich:

Dem Teilhaushalt zugeordnete Produkte: 61100 Steuern, Allgemeine Zuweisungen, allgemeine Umlagen, 61200 Sonstige allgemeine Finanzwirtschaft, 62600 Beteiligungen an Versorgungsunternehmen

Teilfinanzhaushalt							
Nr.	Ein- und Auszahlungsarten (gemäß § 4 Absatz 5 GemHVO-Doppik)	Summe aller Produkte	2 Zentrale Finanzleistungen	Wesentlich	Wesentlich	Wesentlich	
				61100 Steuern, Allgemeine Zuweisungen,	61200 Sonstige allgemeine Finanzwirtschaft	62600 Beteiligungen an Versorgungsunter- nehmen	
in €							
1	+ Steuern und ähnliche Abgaben	138.700	138.700	138.700	0	0	
2	+ Zuwendungen, allgemeine Umlagen und sonstige Transfereinzahlungen	192.300	192.300	192.300	0	0	
3	+ Einzahlungen der sozialen Sicherung	0	0	0	0	0	
4	+ Öffentlich-rechtliche Leistungsentgelte	0	0	0	0	0	
5	+ Privatrechtliche Leistungsentgelte	0	0	0	0	0	
6	+ Kostenerstattungen und Kostenumlagen	0	0	0	0	0	
7	+ Zinseinzahlungen und sonstige Finanzeinzahlungen	6.600	6.600	200	0	6.400	
8	+ Sonstige laufende Einzahlungen	200	200	0	200	0	
9	Summe der laufenden Einzahlungen (Summe der Nummern 1 bis 8)	337.800	337.800	331.200	200	6.400	
10	- Personalauszahlungen	0	0	0	0	0	
11	- Versorgungsauszahlungen	0	0	0	0	0	
12	- Auszahlungen für Sach- und Dienstleistungen	0	0	0	0	0	
13	- Zuwendungen, Umlagen und sonstige Transferauszahlungen	196.800	196.800	196.800	0	0	
14	- Auszahlungen der sozialen Sicherungen	0	0	0	0	0	
15	- Zinsauszahlungen und sonstige Finanzauszahlungen	200	200	200	0	0	
16	- Sonstige laufende Auszahlungen	0	0	0	0	0	
17	Summe der laufenden Auszahlungen (Summe der Nummern 10 bis 16)	197.000	197.000	197.000	0	0	
18	Jahresbezogener Saldo der laufenden Ein- und Auszahlungen vor planmäßiger Tilgung (Saldo der Nummern 9 und 17)	140.800	140.800	134.200	200	6.400	
18.1	Saldo der Ein- und Auszahlungen aus internen Leistungsbeziehungen	0	0	0	0	0	
18.2	Jahresbezogener Saldo der laufenden Ein- und Auszahlungen vor planmäßiger Tilgung nach Verrechnung der internen Leistungsbeziehungen (Summe der Nummern 18 und 18.1)	140.800	140.800	134.200	200	6.400	
19	+ Einzahlungen aus Investitionszuwendungen	20.300	20.300	20.300	0	0	
20	+ Einzahlungen aus Beiträgen und ähnlichen Entgelten	0	0	0	0	0	
21	+ Einzahlungen aus Anlagevermögen	0	0	0	0	0	
22	+ Einzahlungen aus sonstigen Ausleihungen und Kreditgewährungen	0	0	0	0	0	
23	+ Sonstige Investitionseinzahlungen	0	0	0	0	0	
24	Summe der Einzahlungen aus Investitionstätigkeit (Summe der Nummern 19 bis 23)	20.300	20.300	20.300	0	0	
25	- Auszahlungen für Anlagevermögen	0	0	0	0	0	
26	- Auszahlungen für sonstige Ausleihungen und Kreditgewährungen	0	0	0	0	0	
27	- Sonstige Investitionsauszahlungen	0	0	0	0	0	
28	Summe der Auszahlungen aus Investitionstätigkeit (Summe der Nummern 25 bis 27)	0	0	0	0	0	
29	Saldo der Ein- und Auszahlungen aus Investitionstätigkeit (Saldo der Nummern 24 und 28)	20.300	20.300	20.300	0	0	
30	Finanzmittelüberschuss/ Finanzmittelfehlbetrag des Teilhaushaltes (Summe der Nummern 18.2 und 29)	161.100	161.100	154.500	200	6.400	

Hauptproduktklasse	1	Zentrale Verwaltung	
Produktklasse	11	Innere Verwaltung	
Produkt	11100	Gemeindeorgane, Mitgliedschaften und Öffentlichkeitsarbeit	Fachbereich Zentrale Dienste

Wesentliche Produkte des Teilhaushaltes (1 Zentrale Dienste)						
Produkt:	1110000000 - Gemeindeorgane, Mitgliedschaften u. Öffentlichkeitsarbeit					
Hauptproduktbereich:	1 Zentrale Verwaltung					
Produktbereich:	11 Innere Verwaltung					
Produktgruppe:	111 Verwaltungssteuerung					
Produktverantwortung:						
Beschreibung des Produktes:	Aufwandsentschädigungen und Sitzungsgelder der Gemeindevertretung und der Ausschüsse, Mitgliedschaften in Vereinen und Verbänden, Öffentlichkeitsarbeit, Bekanntmachungen, Verfügungsmittel und Geschäftsausgaben Bürgermeister, Veranstaltungen soweit nicht unter Kulturehrungen, Jubiläen incl. Senioren Repräsentationen					
Ziele:	Sicherstellung der ehrenamtlichen Arbeit der Organe, politische Willensbildung					
Leistungen:						
Grund-/Kennzahlen:						
Bezeichnung	2021	2022	2023	2024	2025	2026
Erläuterungen (gem. § 4 Abs. 15 GemHV-Doppik)						
Finanzen in €:						
	laufende Einzahlungen	laufende Auszahlungen	Saldo	Erträge	Aufwendungen	Ergebnis
Plan 2022	0	13.400	-13.400	0	13.400	-13.400
Plan 2023	0	13.500	-13.500	0	13.500	-13.500
Veränderung gegenüber dem Vorjahr	0	100	-100	0	100	-100

Hauptproduktklasse	1	Zentrale Verwaltung	
Produktklasse	11	Innere Verwaltung	
Produkt	11401	Wohnungen, Miet- und Pachtobjekte	Fachbereich Zentrale Dienste

Wesentliche Produkte des Teilhaushaltes (1 Zentrale Dienste)						
Produkt:	1140100000 - Wohnungen, Miet- und Pachtobjekte					
Hauptproduktbereich:	1 Zentrale Verwaltung					
Produktbereich:	11 Innere Verwaltung					
Produktgruppe:	114 Zentrale Dienste					
Produktverantwortung:						
Beschreibung des Produktes:	Bereitstellung von kommunalem Wohnraum, damit verbundene Wohnungsverwaltung und Bewirtschaftung, Versicherungen, Zinsen und Tilgungen für Kredite und Altschulden Wohnungsbau					
Ziele:	Angebot von kommunalem Wohnraum und dessen wirtschaftlichen Verwaltung					
Leistungen:						
Grund-/Kennzahlen:						
Bezeichnung	2021	2022	2023	2024	2025	2026
Erläuterungen (gem. § 4 Abs. 15 GemHV-Doppik)						
Finanzen in €:						
	laufende Einzahlungen	laufende Auszahlungen	Saldo	Erträge	Aufwendungen	Ergebnis
Plan 2022	5.900	12.700	-6.800	5.900	13.500	-7.600
Plan 2023	5.900	12.700	-6.800	5.900	13.500	-7.600
Veränderung gegenüber dem Vorjahr	0	0	0	0	0	0

Hauptproduktklasse	1	Zentrale Verwaltung	
Produktklasse	11	Innere Verwaltung	
Produkt	11402	Allgemeines Grundvermögen Liegenschaften	Bauamt, Fachbereich Liegenschaften

Wesentliche Produkte des Teilhaushaltes (1 Zentrale Dienste)						
Produkt:	1140200000 - Allgemeines Grundvermögen, Liegenschaften					
Hauptproduktbereich:	1 Zentrale Verwaltung					
Produktbereich:	11 Innere Verwaltung					
Produktgruppe:	114 Zentrale Dienste					
Produktverantwortung:						
Beschreibung des Produktes:	Bereitstellung, Unterhaltung und Bewirtschaftung unbebauter und bebauter Grundstücke soweit sie nicht anderen Produkten zugeordnet sind, Kauf, Tausch und Verkauf von Grundstücken, Erbbaurechtsverträge, Vorkaufsrechte, Kataster, Miet- und Pachtverträge und deren Abrechnungen, Verwaltung grundstücksbezogener Rechte und Lasten, Vermessungen von Liegenschaften, Erlösauskehr, Sonstige Grundstücksbewirtschaftungen, Bodenordnungsverfahren					
Ziele:	Vorausschauende Bodenvorratspolitik, Sicherung der Handlungsfähigkeit der Gemeinden					
Leistungen:						
Grund-/Kennzahlen:						
Bezeichnung	2021	2022	2023	2024	2025	2026
Erläuterungen (gem. § 4 Abs. 15 GemHV-Doppik)						
Finanzen in €:						
	laufende Einzahlungen	laufende Auszahlungen	Saldo	Erträge	Aufwendungen	Ergebnis
Plan 2022	1.700	800	900	1.700	1.400	300
Plan 2023	2.400	800	1.600	2.400	1.500	900
Veränderung gegenüber dem Vorjahr	700	0	700	700	100	600

Hauptproduktklasse	1	Zentrale Verwaltung	
Produktklasse	11	Innere Verwaltung	
Produkt	11600	Finanzen	Fachbereich Finanzen

Wesentliche Produkte des Teilhaushaltes (1 Zentrale Dienste)						
Produkt:	1160000000 - Finanzen					
Hauptproduktbereich:	1 Zentrale Verwaltung					
Produktbereich:	11 Innere Verwaltung					
Produktgruppe:	116 Finanzen					
Produktverantwortung:						
Beschreibung des Produktes:	Planung, Bewirtschaftung und Abwicklung der Haushalte, Jahresrechnungen, Bilanzen, Kreditmanagement, Steuern u. a. Abgaben, Zentrales Anordnungswesen, Anlagenbuchführung, Zahlungsverkehr, Vollstreckung					
Ziele:	Sicherstellen einer geordneten Finanzwirtschaft, Abwicklung des Zahlungsverkehrs					
Leistungen:						
Grund-/Kennzahlen:						
Bezeichnung	2021	2022	2023	2024	2025	2026
Erläuterungen (gem. § 4 Abs. 15 GemHV-Doppik)						
Finanzen in €:						
	laufende Einzahlungen	laufende Auszahlungen	Saldo	Erträge	Aufwendungen	Ergebnis
Plan 2022	0	0	0	0	0	0
Plan 2023	0	0	0	0	0	0
Veränderung gegenüber dem Vorjahr	0	0	0	0	0	0

Hauptproduktklasse	1	Zentrale Verwaltung	
Produktklasse	12	Sicherheit und Ordnung	
Produkt	12100	Wahlen	Fachbereich Zentrale Dienste

Wesentliche Produkte des Teilhaushaltes (1 Zentrale Dienste)						
Produkt:	1210000000 - Wahlen					
Hauptproduktbereich:	1 Zentrale Verwaltung					
Produktbereich:	12 Sicherheit und Ordnung					
Produktgruppe:	121 Statistik und Wahlen					
Produktverantwortung:						
Beschreibung des Produktes:	Aufwandsentschädigung der Mitglieder der Wahlvorstände bei Europa-, Bundestags-, Landtags-, Kreistags-, Landrats-, Gemeindevertreter- und Bürgermeisterwahlen, Bürgerbegehren und Bürgerentscheide, Herstellung der Stimmzettel, Ausstattung der Wahllokale					
Ziele:	Ausstattung und personelle Besetzung der Wahllokale					
Leistungen:						
Grund-/Kennzahlen:						
Bezeichnung	2021	2022	2023	2024	2025	2026
Erläuterungen (gem. § 4 Abs. 15 GemHV-Doppik)						
Finanzen in €:						
	laufende Einzahlungen	laufende Auszahlungen	Saldo	Erträge	Aufwendungen	Ergebnis
Plan 2022	300	0	300	300	0	300
Plan 2023	0	0	0	0	0	0
Veränderung gegenüber dem Vorjahr	-300	0	-300	-300	0	-300

Hauptproduktklasse	1	Zentrale Verwaltung	
Produktklasse	12	Sicherheit und Ordnung	
Produkt	12600	Freiwillige Feuerwehr Garz	Ordnungsamt

Wesentliche Produkte des Teilhaushaltes (1 Zentrale Dienste)						
Produkt:	1260000000 - Freiwillige Feuerwehr Garz					
Hauptproduktbereich:	1 Zentrale Verwaltung					
Produktbereich:	12 Sicherheit und Ordnung					
Produktgruppe:	126 Brandschutz					
Produktverantwortung:						
Beschreibung des Produktes:	Abrechnung kostenpflichtiger Feuerwehreinsätze, Beschaffung und Unterhaltung von Fahrzeugen und feuerwehrtechnischer Ausrüstung für die Freiwilligen Feuerwehren, Unterstützung der Wehrführungen, Wahrnehmung der Verwaltungsaufgaben für die Freiwilligen Feuerwehren, Satzungsangelegenheiten					
Ziele:	Sicherstellung des abwehrenden und vorbeugenden Brandschutzes in der Gemeinde unter Einhaltung der vorgegebenen Schutzziele					
Leistungen:						
Grund-/Kennzahlen:						
Bezeichnung	2021	2022	2023	2024	2025	2026
Erläuterungen (gem. § 4 Abs. 15 GemHV-Doppik)						
Finanzen in €:						
	laufende Einzahlungen	laufende Auszahlungen	Saldo	Erträge	Aufwendungen	Ergebnis
Plan 2022	3.000	45.400	-42.400	3.600	48.500	-44.900
Plan 2023	2.000	50.700	-48.700	3.400	53.100	-49.700
Veränderung gegenüber dem Vorjahr	-1.000	5.300	-6.300	-200	4.600	-4.800

Hauptproduktklasse	2	Zentrale Finanzleistungen	
Produktklasse	21	Schulträgeraufgaben - allgemeinbildende Schulen	
Produkt	21102	Schullastenausgleich an Grundschulen	Ordnungsamt

Wesentliche Produkte des Teilhaushaltes (1 Zentrale Dienste)						
Produkt:	2110200000 - Schullastenausgleich an Grundschulen					
Hauptproduktbereich:	2 Zentrale Finanzleistungen					
Produktbereich:	21 Schulträgeraufgaben - allgemeinbildende Schulen					
Produktgruppe:	211 Grundschulen (§ 11 Abs. 2 Nr. 1a) SchulG M-V)					
Produktverantwortung:						
Beschreibung des Produktes:	Abrechnung und Kontrolle des Schullastenausgleiches					
Ziele:	Erhaltung der Rahmenbedingungen zur Sicherstellung eines den Auftragsgrundlagen entsprechenden und zeitgemäßen Schulbetriebs für Grundschulen					
Leistungen:						
Grund-/Kennzahlen:						
Bezeichnung	2021	2022	2023	2024	2025	2026
Erläuterungen (gem. § 4 Abs. 15 GemHV-Doppik)						
Finanzen in €:						
	laufende Einzahlungen	laufende Auszahlungen	Saldo	Erträge	Aufwendungen	Ergebnis
Plan 2022	0	20.300	-20.300	0	20.300	-20.300
Plan 2023	0	17.500	-17.500	0	17.500	-17.500
Veränderung gegenüber dem Vorjahr	0	-2.800	2.800	0	-2.800	2.800

Hauptproduktklasse	2	Zentrale Finanzleistungen	
Produktklasse	21	Schulträgeraufgaben - allgemeinbildende Schulen	
Produkt	21502	Schullastenausgleich an regionale Schulen	Ordungsamt

Wesentliche Produkte des Teilhaushaltes (1 Zentrale Dienste)						
Produkt:	2150200000 - Schullastenausgleich an regionalen Schulen					
Hauptproduktbereich:	2 Zentrale Finanzleistungen					
Produktbereich:	21 Schulträgeraufgaben - allgemeinbildende Schulen					
Produktgruppe:	215 Regionale Schulen (§ 11 Abs. 2 Nr. 1b) SchulG M-V)					
Produktverantwortung:						
Beschreibung des Produktes:	Abrechnung und Kontrolle des Schullastenausgleiches					
Ziele:	Erhaltung der Rahmenbedingungen zur Sicherstellung eines den Auftragsgrundlagen entsprechenden und zeitgemäßen Schulbetriebs für regionale Schulen					
Leistungen:						
Grund-/Kennzahlen:						
Bezeichnung	2021	2022	2023	2024	2025	2026
Erläuterungen (gem. § 4 Abs. 15 GemHV-Doppik)						
Finanzen in €:						
	laufende Einzahlungen	laufende Auszahlungen	Saldo	Erträge	Aufwendungen	Ergebnis
Plan 2022	0	25.800	-25.800	0	25.800	-25.800
Plan 2023	0	26.100	-26.100	0	26.100	-26.100
Veränderung gegenüber dem Vorjahr	0	300	-300	0	300	-300

Hauptproduktklasse	2	Zentrale Finanzleistungen	
Produktklasse	28	Heimat- und sonstige Kulturpflege	
Produkt	28100	Heimat- und sonstige Kulturpflege	Fachbereich Zentrale Dienste

Wesentliche Produkte des Teilhaushaltes (1 Zentrale Dienste)						
Produkt:	2810000000 - Heimat- und sonstige Kulturpflege					
Hauptproduktbereich:	2 Zentrale Finanzleistungen					
Produktbereich:	28 Heimat- und sonstige Kulturpflege					
Produktgruppe:	281 Heimat- und sonstige Kulturpflege					
Produktverantwortung:						
Beschreibung des Produktes:	Unterstützung und Förderung von Verschönerungs- und Heimatvereinen, Volks-, Trachten, Heimat- und Brauchtumsfesten, Gemeindechroniken, Regelmäßige Unterstützung von Personen, Personengruppen, kulturellen Einrichtungen durch finanzielle Zuschüsse und oder Sachleistungen, Förderung von Heimat- und Kulturangelegenheiten mit wichtiger politischer Bedeutung					
Ziele:	Erhalt des Brauchtums, Förderung des ehrenamtlichen Engagements, Erhalt und Schaffung von kulturellen Angeboten zur Wirtschaftsförderung im Hauptwirtschaftszweig Tourismus, Erhöhung der Wohnattraktivität, Erhalt von historischen Heimatwerten					
Leistungen:						
Grund-/Kennzahlen:						
Bezeichnung	2021	2022	2023	2024	2025	2026
Erläuterungen (gem. § 4 Abs. 15 GemHV-Doppik)						
Finanzen in €:						
	laufende Einzahlungen	laufende Auszahlungen	Saldo	Erträge	Aufwendungen	Ergebnis
Plan 2022	0	300	-300	0	300	-300
Plan 2023	0	300	-300	0	300	-300
Veränderung gegenüber dem Vorjahr	0	0	0	0	0	0

Hauptproduktklasse	3	Soziales und Jugend
Produktklasse	36	Kinder-, Jugend- und Familienhilfe
Produkt	36100	Kindertageseinrichtungen und Tagespflege

Ordnungsamt

Wesentliche Produkte des Teilhaushaltes (1 Zentrale Dienste)						
Produkt:	361000000 - Kindertageseinrichtungen und Tagespflege					
Hauptproduktbereich:	3 Soziales und Jugend					
Produktbereich:	36 Kinder-, Jugend- und Familienhilfe					
Produktgruppe:	361 Förderung von Kindern in Tageseinrichtungen und in Tagespflege					
Produktverantwortung:						
Beschreibung des Produktes:	Verwaltungsseitige Betreuung der Zahlungen der Regelkostenbeiträge der Wohnsitzgemeinden					
Ziele:	Sicherstellung des geregelten Tagesbetriebes der Kindereinrichtungen, Verhinderung von Leistungsmissbrauch					
Leistungen:						
Grund-/Kennzahlen:						
Bezeichnung	2021	2022	2023	2024	2025	2026
Erläuterungen (gem. § 4 Abs. 15 GemHV-Doppik)						
Finanzen in €:						
	laufende Einzahlungen	laufende Auszahlungen	Saldo	Erträge	Aufwendungen	Ergebnis
Plan 2022	0	41.200	-41.200	0	41.200	-41.200
Plan 2023	0	44.700	-44.700	0	44.700	-44.700
Veränderung gegenüber dem Vorjahr	0	3.500	-3.500	0	3.500	-3.500

Hauptproduktklasse	3	Soziales und Jugend	
Produktklasse	36	Kinder-, Jugend- und Familienhilfe	
Produkt	36502	Kindertagesstätte Zirchow	Fachbereich Zentrale Dienste

Wesentliche Produkte des Teilhaushaltes (1 Zentrale Dienste)						
Produkt:	3650200000 - Kindertagesstätte Zirchow					
Hauptproduktbereich:	3 Soziales und Jugend					
Produktbereich:	36 Kinder-, Jugend- und Familienhilfe					
Produktgruppe:	365 Tageseinrichtungen für Kinder					
Produktverantwortung:						
Beschreibung des Produktes:	Das Gebäude der Kindertagesstätte in Zirchow befindet sich im Eigentum der Gemeinden, Dargen, Garz, Kamminke, Korswandt und Zirchow. Lt. Vertrag mit dem Träger der Einrichtung, der Arbeiterwohlfahrt, sind diese 5 Gemeinden für Bau- und Unterhaltungsmaßnahmen an der Kindertagesstätte in Zirchow verantwortlich.					
Ziele:	Wirtschaftlicher Betrieb der Kindertagesstätte, Förderung der Vereinbarkeit von Familie und Beruf, Familienentlastung und -unterstützung					
Leistungen:						
Grund-/Kennzahlen:						
Bezeichnung	2021	2022	2023	2024	2025	2026
Erläuterungen (gem. § 4 Abs. 15 GemHV-Doppik)						
Finanzen in €:						
	laufende Einzahlungen	laufende Auszahlungen	Saldo	Erträge	Aufwendungen	Ergebnis
Plan 2022	0	200	-200	0	200	-200
Plan 2023	0	200	-200	0	200	-200
Veränderung gegenüber dem Vorjahr	0	0	0	0	0	0

Hauptproduktklasse	3	Soziales und Jugend
Produktklasse	36	Kinder-, Jugend- und Familienhilfe
Produkt	36601	Gemeindeeigene Spielplätze

Ordnungsamt

Wesentliche Produkte des Teilhaushaltes (1 Zentrale Dienste)						
Produkt:	3660100000 - Gemeindeeigene Spielplätze					
Hauptproduktbereich:	3 Soziales und Jugend					
Produktbereich:	36 Kinder-, Jugend- und Familienhilfe					
Produktgruppe:	366 Einrichtungen der Kinder- und Jugendarbeit					
Produktverantwortung:						
Beschreibung des Produktes:	Bereitsstellung, Unterhaltung und Instandsetzung öffentlicher Spielplätze					
Ziele:	Sinnvolle Freizeitgestaltung für Kinder und Jugendliche, Aufrechterhaltung der Verkehrssicherheit auf Spielplätzen					
Leistungen:						
Grund-/Kennzahlen:						
Bezeichnung	2021	2022	2023	2024	2025	2026
Erläuterungen (gem. § 4 Abs. 15 GemHV-Doppik)						
Finanzen in €:						
	laufende Einzahlungen	laufende Auszahlungen	Saldo	Erträge	Aufwendungen	Ergebnis
Plan 2022	0	1.100	-1.100	600	1.900	-1.300
Plan 2023	0	1.400	-1.400	1.100	2.600	-1.500
Veränderung gegenüber dem Vorjahr	0	300	-300	500	700	-200

Hauptproduktklasse	5	Gestaltung Umwelt	
Produktklasse	54	Verkehrsflächen und -anlagen, ÖPNV	
Produkt	54000	Konzessionsabgaben	K,mmerei

Wesentliche Produkte des Teilhaushaltes (1 Zentrale Dienste)						
Produkt:	5400000000 - Konzessionsabgaben					
Hauptproduktbereich:	5 Gestaltung Umwelt					
Produktbereich:	54 Verkehrsflächen und -anlagen, ÖPNV					
Produktgruppe:	540 Konzessionsabgaben					
Produktverantwortung:						
Beschreibung des Produktes:	Konzessionsabgaben für Gas und Elektro					
Ziele:	Bereitstellung des öffentlichen Raumes für Leitungen und Anlagen der Versorger					
Leistungen:						
Grund-/Kennzahlen:						
Bezeichnung	2021	2022	2023	2024	2025	2026
Erläuterungen (gem. § 4 Abs. 15 GemHV-Doppik)						
Finanzen in €:						
	laufende Einzahlungen	laufende Auszahlungen	Saldo	Erträge	Aufwendungen	Ergebnis
Plan 2022	6.000	0	6.000	6.000	0	6.000
Plan 2023	7.500	0	7.500	7.500	0	7.500
Veränderung gegenüber dem Vorjahr	1.500	0	1.500	1.500	0	1.500

Hauptproduktklasse	5	Gestaltung Umwelt	
Produktklasse	54	Verkehrsflächen und -anlagen, ÖPNV	
Produkt	54100	Gemeindestraße, -wege, -plätze, Haltestellen und Parkplätze	Bauamt, Fachbereich Bauverwaltung

Wesentliche Produkte des Teilhaushaltes (1 Zentrale Dienste)						
Produkt:	541000000 - Gemeindestraßen, -wege, -plätze, Haltestellen und Parkplätze					
Hauptproduktbereich:	5 Gestaltung Umwelt					
Produktbereich:	54 Verkehrsflächen und -anlagen, ÖPNV					
Produktgruppe:	541 Gemeindestraßen					
Produktverantwortung:						
Beschreibung des Produktes:	Neu-, Um- und Ausbau sowie Unterhaltung und Bewirtschaftung von öffentl. Verkehrsflächen und Ingenieurbauwerken, Oberflächenentwässerung, Signalanlagen, Verkehrszeichen Beantragung und Bearbeitung von Förderanträgen, Abrechnung von Erschließungs- und Ausbaumaßnahmen, Berechnung und Bearbeitung von Ausbau- und Erschließungsbeiträgen, Zinsen für Darlehen					
Ziele:	Herstellung und Erhalt der Verkehrssicherheit, Substanzerhaltung, Erschließung neuer Baugebiete, Verkehrsverbesserung und Verkehrsberuhigung, Mängelbeseitigung, Bürgerinformation					
Leistungen:						
Grund-/Kennzahlen:						
Bezeichnung	2021	2022	2023	2024	2025	2026
Erläuterungen (gem. § 4 Abs. 15 GemHV-Doppik)						
Finanzen in €:						
	laufende Einzahlungen	laufende Auszahlungen	Saldo	Erträge	Aufwendungen	Ergebnis
Plan 2022	0	33.700	-33.700	7.100	49.100	-42.000
Plan 2023	0	33.700	-33.700	12.500	55.900	-43.400
Veränderung gegenüber dem Vorjahr	0	0	0	5.400	6.800	-1.400

Hauptproduktklasse	5	Gestaltung Umwelt
Produktklasse	54	Verkehrsflächen und -anlagen, ÖPNV
Produkt	54101	Straßenbeleuchtung

Bauamt, Fachbereich
Bauverwaltung

Wesentliche Produkte des Teilhaushaltes (1 Zentrale Dienste)						
Produkt:	5410100000 - Straßenbeleuchtung					
Hauptproduktbereich:	5 Gestaltung Umwelt					
Produktbereich:	54 Verkehrsflächen und -anlagen, ÖPNV					
Produktgruppe:	541 Gemeindestraßen					
Produktverantwortung:						
Beschreibung des Produktes:	Neu-, Um- und Ausbau sowie Unterhaltung und Bewirtschaftung der Straßenbeleuchtung, Beantragung und Bearbeitung von Förderanträgen, Berechnung und Bearbeitung von Ausbau- und Erschließungsbeiträgen					
Ziele:	Herstellung und Erhalt der Verkehrssicherheit, Substanzerhaltung Verkehrsverbesserung und Verkehrsberuhigung, Mängelbeseitigung, Bürgerinformation					
Leistungen:						
Grund-/Kennzahlen:						
Bezeichnung	2021	2022	2023	2024	2025	2026
Erläuterungen (gem. § 4 Abs. 15 GemHV-Doppik)						
Finanzen in €:						
	laufende Einzahlungen	laufende Auszahlungen	Saldo	Erträge	Aufwendungen	Ergebnis
Plan 2022	0	5.200	-5.200	300	6.200	-5.900
Plan 2023	0	7.000	-7.000	100	7.200	-7.100
Veränderung gegenüber dem Vorjahr	0	1.800	-1.800	-200	1.000	-1.200

Hauptproduktklasse	5	Gestaltung Umwelt
Produktklasse	55	Natur- und Landschaftspflege
Produkt	55200	Wasser- und Bodenverband

Zentrale
Finanzdienstleistungen

Wesentliche Produkte des Teilhaushaltes (1 Zentrale Dienste)						
Produkt:	5520000000 - Wasser- und Bodenverband					
Hauptproduktbereich:	5 Gestaltung Umwelt					
Produktbereich:	55 Natur- und Landschaftspflege					
Produktgruppe:	552 Öffentliche Gewässer, Wasserbauliche Anlagen, Gewässerschutz					
Produktverantwortung:						
Beschreibung des Produktes:	Mitgliedschaft im Wasser- und Bodenverband Insel Usedom-Peenestrom, Umlage der Beiträge					
Ziele:	Umlage der WBV-Beiträge auf die Grundstückseigentümer					
Leistungen:						
Grund-/Kennzahlen:						
Bezeichnung	2021	2022	2023	2024	2025	2026
Erläuterungen (gem. § 4 Abs. 15 GemHV-Doppik)						
Finanzen in €:						
	laufende Einzahlungen	laufende Auszahlungen	Saldo	Erträge	Aufwendungen	Ergebnis
Plan 2022	3.400	3.400	0	3.400	3.400	0
Plan 2023	3.700	3.700	0	3.700	3.700	0
Veränderung gegenüber dem Vorjahr	300	300	0	300	300	0

Hauptproduktklasse	6	Zentrale Finanzleistungen	
Produktklasse	61	Allgemeine Finanzwirtschaft	
Produkt	61100	Steuern, Allgemeine Zuweisungen, allgemeine Umlagen	Fachbereich Finanzen

Wesentliche Produkte des Teilhaushaltes (2 Zentrale Finanzleistungen)						
Produkt:	6110000000 - Steuern, Allgemeine Zuweisungen, allgemeine Umlagen					
Hauptproduktbereich:	6 Zentrale Finanzleistungen					
Produktbereich:	61 Allgemeine Finanzwirtschaft					
Produktgruppe:	611 Steuern, allgemeine Zuweisungen, allgemeine Umlagen					
Produktverantwortung:						
Beschreibung des Produktes:	Gemeindesteuern, Est., Ust., Zuweisungen aus dem FAG, Gewerbesteuerumlage, Amtsumlage, Kreisumlage					
Ziele:	Einnahmebeschaffung zur allgemeinen Deckung der gemeindlichen Aufwendungen					
Leistungen:						
Grund-/Kennzahlen:						
Bezeichnung	2021	2022	2023	2024	2025	2026
Erläuterungen (gem. § 4 Abs. 15 GemHV-Doppik)						
Finanzen in €:						
	laufende Einzahlungen	laufende Auszahlungen	Saldo	Erträge	Aufwendungen	Ergebnis
Plan 2022	262.800	184.000	78.800	264.100	184.000	80.100
Plan 2023	331.200	197.000	134.200	332.500	197.000	135.500
Veränderung gegenüber dem Vorjahr	68.400	13.000	55.400	68.400	13.000	55.400

Hauptproduktklasse	6	Zentrale Finanzleistungen	
Produktklasse	61	Allgemeine Finanzwirtschaft	
Produkt	61200	Sonstige allgemeine Finanzwirtschaft	K _m mmerei

Wesentliche Produkte des Teilhaushaltes (2 Zentrale Finanzleistungen)						
Produkt:	612000000 - Sonstige allgemeine Finanzwirtschaft					
Hauptproduktbereich:	6 Zentrale Finanzleistungen					
Produktbereich:	61 Allgemeine Finanzwirtschaft					
Produktgruppe:	612 Sonst.allg.Finanzwirtsch.(sow.nicht e.and.Prod.direkt zugeordnet)					
Produktverantwortung:						
Beschreibung des Produktes:	Zinsen für Darlehen und Kassenkredite, Ein- und Auszahlungen für Kreditaufnahmen, -tilgungen, -umschuldungen (soweit sie nicht einem Produkt direkt zugeordnet wurden), Säumniszuschläge, Beitreibungen					
Ziele:	Sicherstellen einer geordneten Finanzwirtschaft, Absenken der Zinslast, Finanzierung von Investitionen					
Leistungen:						
Grund-/Kennzahlen:						
Bezeichnung	2021	2022	2023	2024	2025	2026
Erläuterungen (gem. § 4 Abs. 15 GemHV-Doppik)						
Finanzen in €:						
	laufende Einzahlungen	laufende Auszahlungen	Saldo	Erträge	Aufwendungen	Ergebnis
Plan 2022	400	200	200	58.100	200	57.900
Plan 2023	200	0	200	200	0	200
Veränderung gegenüber dem Vorjahr	-200	-200	0	-57.900	-200	-57.700

Hauptproduktklasse	6	Zentrale Finanzleistungen	
Produktklasse	62	Beteiligungen, SV (soweit nicht einem anderen Prod.direkt zugeordnet)	
Produkt	62600	Beteiligungen an Versorgungsunternehmen	K,mmerei

Wesentliche Produkte des Teilhaushaltes (2 Zentrale Finanzleistungen)						
Produkt:	6260000000 - Beteiligungen, Anteile, Wertpapiere des Anlagevermögens					
Hauptproduktbereich:	6 Zentrale Finanzleistungen					
Produktbereich:	62 Beteiligungen, SV (soweit nicht einem anderen Prod.direkt zugeordnet)					
Produktgruppe:	626 Beteiligungen, Anteile, Wertpapiere des Anlagevermögens					
Produktverantwortung:						
Beschreibung des Produktes:	Gewinnausschüttungen aus Beteiligungsverhältnissen					
Ziele:	Erwirtschaftung von Erträgen					
Leistungen:						
Grund-/Kennzahlen:						
Bezeichnung	2021	2022	2023	2024	2025	2026
Erläuterungen (gem. § 4 Abs. 15 GemHV-Doppik)						
Finanzen in €:						
	laufende Einzahlungen	laufende Auszahlungen	Saldo	Erträge	Aufwendungen	Ergebnis
Plan 2022	6.400	0	6.400	6.400	0	6.400
Plan 2023	6.400	0	6.400	6.400	0	6.400
Veränderung gegenüber dem Vorjahr	0	0	0	0	0	0

Investitionsprogramm											
Nr.	Bezeichnung der Maßnahme	Teil- haushalt	Produkt	Ein- und Auszahlungen aus Investitionstätigkeit							Gesamtein-/ -auszahlungen
				Ergebnisse bis einschließlich	Ansätze einschließlich Nachträge	Ansatz	Planungsdaten	Planungsdaten	Planungsdaten	Planungsdaten der weiteren Haushaltsjahre bis zum Abschluss der Maßnahme	
				2021	2022	2023	2024	2025	2026		
in €											
				1	2	3	4	5	6	7	8
	0400000 An- und Verkauf Grundstücke										
	Einzahlungen			0,00	0	0	0	0	0	0	0
	Auszahlungen			0,00	0	3.500	0	0	0	0	3.500
	0400100 Infrastrukturauschale										
	Einzahlungen			40.540,04	20.300	20.300	14.900	14.900	14.900	0	125.840
	Auszahlungen			0,00	0	0	0	0	0	0	0
	0400200 Straßenbaubeiträge										
	Einzahlungen			5.443,15	5.400	5.400	5.400	6.500	6.500	0	34.643
	Auszahlungen			0,00	0	0	0	0	0	0	0
	0418002 FFw Geschäftsausstattung über 1.000€ Netto										
	Einzahlungen			0,00	0	0	0	0	0	0	0
	Auszahlungen			0,00	0	11.500	0	0	0	0	11.500
	0418003 Straßensanierung MTS-Straße										
	Einzahlungen			0,00	304.100	304.100	0	0	0	0	608.200
	Auszahlungen			0,00	324.400	324.400	0	0	0	0	648.800
	0419001 Grundstückstausch Gemeindeflächen										
	Einzahlungen			0,00	3.300	0	0	0	0	0	3.300
	Auszahlungen			949,62	8.800	0	0	0	0	0	9.750
	0422001 FFw Garz - Erwerb TLF										
	Einzahlungen			0,00	0	0	0	0	0	0	0
	Auszahlungen			0,00	0	50.000	0	0	0	0	50.000
	0422002 Erwerb Spielgeräte										
	Einzahlungen			0,00	4.900	5.900	0	0	0	0	10.800
	Auszahlungen			0,00	5.500	6.600	0	0	0	0	12.100
	0423001 FFw Anlagen im Bau										
	Einzahlungen			0,00	0	0	0	0	0	0	0
	Auszahlungen			0,00	0	40.000	0	0	0	0	40.000
				0,00						0	0
	Einzahlungen			45.983,19	338.000	335.700	20.300	21.400	21.400	0	782.783
	Auszahlungen			949,62	338.700	436.000	0	0	0	0	775.650
	Saldo			45.033,57	-700	-100.300	20.300	21.400	21.400	0	7.134

			Teilhaushalt verantwortlich:					
Hauptproduktklasse	1		Zentrale Verwaltung					
Produktklasse	11		Innere Verwaltung					
Produkt	11402		Allgemeines Grundvermögen Liegenschaften			Bauamt, Fachbereich Liegenschaften		

Investitionsübersicht									
<i>Teilhaushalt: Produkt: 11402</i>									
Nr.	Einzahlungs- und Auszahlungsarten (gemäß. § 4 Absatz 6 GemHVO-Doppik)	Ergebnisse bis einschließlich	Ansätze einschl. Nachträge	Ansatz	Planung	Planung	Planung	Planungsdaten der weiteren Haushaltsjahre bis zum Abschluss der Maßnahme	Gesamtein-/ -aus- zahlungen
		2021	2022	2023	2024	2025	2026	7	8
		1	2	3	4	5	6		
in €									
	0400002 Verkauf Grdstk. allg. Grundvermögen								
	11402.68511001	374,00	0	0	0	0	0	0	374
	darunter:								
	mit Verpflichtungsermächtigungen in Vorjahren bereits gebunden			0	0	0	0	0	
	neu veranschlagte Verpflichtungsermächtigungen				0	0	0	0	
	29 Saldo der Ein- und Auszahlungen aus Investitionstätigkeit	374,00	0	0	0	0	0	0	374

Teilhaushalt
verantwortlich:Hauptproduktklasse
Produktklasse
Produkt1
12
12600Zentrale Verwaltung
Sicherheit und Ordnung
Freiwillige Feuerwehr Garz

Ordnungsamt

Investitionsübersicht									
Teilhaushalt: Produkt: 12600									
Nr.	Einzahlungs- und Auszahlungsarten (gemäß § 4 Absatz 6 GemHVO-Doppik)	Ergebnisse bis einschließlich	Ansätze einschl. Nachträge	Ansatz	Planung	Planung	Planung	Planungsdaten der weiteren Haushaltsjahren bis zum Abschluss der Maßnahme	Gesamtein-/ -aus- zahlungen
		2021	2022	2023	2024	2025	2026		
		1	2	3	4	5	6	7	8
in €									
	0418002 Ffw Geschäftsausstattung über 1.000€ Netto								
	12600.78571001								
	Erläuterung: *Ersatzbeschaffung 6 Stk. Atemschutzgeräte; Motorkettensäge 1.500€	0,00	0	11.500	0	0	0	0	11.500
	darunter:								
	mit Verpflichtungsermächtigungen in Vorjahren bereits gebunden			0	0	0	0	0	
	neu veranschlagte Verpflichtungsermächtigungen				0	0	0	0	
	29 Saldo der Ein- und Auszahlungen aus Investitionstätigkeit	0,00	0	-11.500	0	0	0	0	-11.500
	0422001 Ffw Garz - Erwerb TLF								
	12600.78561001								
	Erläuterung: *Ersatzbeschaffung TLF (gebraucht - incl. Umbauarbeiten am Fahrzeug)	0,00	0	50.000	0	0	0	0	50.000
	darunter:								
	mit Verpflichtungsermächtigungen in Vorjahren bereits gebunden			0	0	0	0	0	
	neu veranschlagte Verpflichtungsermächtigungen				0	0	0	0	
	29 Saldo der Ein- und Auszahlungen aus Investitionstätigkeit	0,00	0	-50.000	0	0	0	0	-50.000
	0423001 Ffw Anlagen im Bau								
	12600.68167901								
	Erläuterung: *Spenden für Löschwasserbrunnen am Flugplatz	0,00	0	0	0	0	0	0	0
	12600.78532001								
	Erläuterung: *Löschwasserbrunnen am Flugplatz	0,00	0	40.000	0	0	0	0	40.000
	darunter:								
	mit Verpflichtungsermächtigungen in Vorjahren bereits gebunden			0	0	0	0	0	
	neu veranschlagte Verpflichtungsermächtigungen				0	0	0	0	
	29 Saldo der Ein- und Auszahlungen aus Investitionstätigkeit	0,00	0	-40.000	0	0	0	0	-40.000

		Teilhaushalt verantwortlich:		
Hauptproduktklasse	3	Soziales und Jugend		
Produktklasse	36	Kinder-, Jugend- und Familienhilfe		
Produkt	36601	Gemeindeeigene Spielplätze		Ordnungsamt

Investitionsübersicht									
<i>Teilhaushalt: Produkt: 36601</i>									
Nr.	Einzahlungs- und Auszahlungsarten (gemäß. § 4 Absatz 6 GemHVO-Doppik)	Ergebnisse bis einschließlich	Ansätze einschl. Nachträge	Ansatz	Planung	Planung	Planung	Planungsdaten der weiteren Haushaltsjahren bis zum Abschluss der Maßnahme	Gesamtein-/ -aus- zahlungen
		2021	2022	2023	2024	2025	2026		
		1	2	3	4	5	6	7	8
in €									
	0422002 Erwerb Spielgeräte								
	36601.68166201								
	Erläuterung:								
	*FörMi Spielgeräte lt. Spielplatzförderungsrichtlinien für Spielplätze 90%	0,00	4.900	5.900	0	0	0	0	10.800
	36601.68167101	0,00	0	0	0	0	0	0	0
	36601.78561001								
	Erläuterung:								
	*Spielgeräte lt. Spielplatzförderungsrichtlinien für Spielplätze	0,00	5.500	6.600	0	0	0	0	12.100
	darunter:								
	mit Verpflichtungsermächtigungen in Vorjahren bereits gebunden			0	0	0	0	0	
	neu veranschlagte Verpflichtungsermächtigungen				0	0	0	0	
	29 Saldo der Ein- und Auszahlungen aus Investitionstätigkeit	0,00	-600	-700	0	0	0	0	-1.300

Teilhaushalt

verantwortlich:

Hauptproduktklasse

5

Gestaltung Umwelt

Produktklasse

54

Verkehrsflächen und -anlagen, ÖPNV

Produkt

54100

Gemeindestraße, -wege, -plätze, Haltestellen und Parkplätze

Bauamt, Fachbereich

Bauverwaltung

Investitionsübersicht

Teilhaushalt: Produkt: 54100

Nr.	Einzahlungs- und Auszahlungsarten (gemäß. § 4 Absatz 6 GemHVO-Doppik)	Ergebnisse bis einschließlich	Ansätze einschl. Nachträge	Ansatz	Planung	Planung	Planung	Planungsdaten der weiteren Haushaltsjahren bis zum Abschluss der Maßnahme	Gesamtein-/ -aus- zahlungen
		2021	2022	2023	2024	2025	2026		
		1	2	3	4	5	6		
in €									
0400000 An- und Verkauf Grundstücke									
	54100.78531001								
	Erläuterung:								
	*Garz Fl. 7 Flstk. 19 ca. 56m ² Kleine Haffstraße - Flächentausch Fl. 7 Flstk. 75/7 ca. 75m ² mit Wertausgleich								
	*Garz Fl. 7 Flstk. 325/3 Köhlerweg - Flächentausch Fl. 7 Flstk. 75/7 ca. 90m ²								
	(für Vermessung und Notar)	0,00	0	3.500	0	0	0	0	3.500
	darunter:								
	mit Verpflichtungsermächtigungen in Vorjahren bereits gebunden			0	0	0	0	0	
	neu veranschlagte Verpflichtungsermächtigungen				0	0	0	0	
	29 Saldo der Ein- und Auszahlungen aus Investitionstätigkeit	0,00	0	-3.500	0	0	0	0	-3.500
0400200 Straßenbaubeiträge									
	54100.68260001	5.443,15	5.400	5.400	5.400	6.500	6.500	0	34.643
	darunter:								
	mit Verpflichtungsermächtigungen in Vorjahren bereits gebunden			0	0	0	0	0	
	neu veranschlagte Verpflichtungsermächtigungen				0	0	0	0	
	29 Saldo der Ein- und Auszahlungen aus Investitionstätigkeit	5.443,15	5.400	5.400	5.400	6.500	6.500	0	34.643
0418003 Straßensanierung MTS-Straße									
	54100.68166201	0,00	304.100	304.100	0	0	0	0	608.200
	54100.78532001 54100.09603001.78532001 Zug. Anlagen im Bau (HK) Infrastrukturvermögen	0,00	324.400	324.400	0	0	0	0	648.800
	darunter:								
	mit Verpflichtungsermächtigungen in Vorjahren bereits gebunden			0	0	0	0	0	
	neu veranschlagte Verpflichtungsermächtigungen				0	0	0	0	
	29 Saldo der Ein- und Auszahlungen aus Investitionstätigkeit	0,00	-20.300	-20.300	0	0	0	0	-40.600
0419001 Grundstückstausch Gemeindeflächen									
	54100.68511001	0,00	3.300	0	0	0	0	0	3.300
	54100.68831001	0,00	0	0	0	0	0	0	0
	54100.78531001 54100.09103001.78531001 Zug. Anzahlungen auf den Erwerb von Infrastruktur-vermögen,								
	Erläuterung:								
	*Garz Fl. 7 Flstk. 19 ca. 56m ² Kleine Haffstraße - Flächentausch Fl. 7 Flstk. 75/7 ca. 75m ² mit Wertausgleich								
	*Garz Fl. 7 Flstk. 325/3 Köhlerweg - Flächentausch Fl. 7 Flstk. 75/7 ca. 90m ²								
	*Garz Fl. 7 Flstk. 20/1 Kleine Haffstraße	949,62	8.800	0	0	0	0	0	9.750
	darunter:								
	mit Verpflichtungsermächtigungen in Vorjahren bereits gebunden			0	0	0	0	0	
	neu veranschlagte Verpflichtungsermächtigungen				0	0	0	0	
	29 Saldo der Ein- und Auszahlungen aus Investitionstätigkeit	-949,62	-5.500	0	0	0	0	0	-6.450

			Teilhaushalt verantwortlich:					
Hauptproduktklasse	5		Gestaltung Umwelt					
Produktklasse	54		Verkehrsflächen und -anlagen, ÖPNV					
Produkt	54101		Straßenbeleuchtung			Bauamt, Fachbereich Bauverwaltung		

Investitionsübersicht									
<i>Teilhaushalt: Produkt: 54101</i>									
Nr.	Einzahlungs- und Auszahlungsarten (gemäß. § 4 Absatz 6 GemHVO-Doppik)	Ergebnisse bis einschließlich	Ansätze einschl. Nachträge	Ansatz	Planung	Planung	Planung	Planungsdaten der weiteren Haushaltsjahre bis zum Abschluss der Maßnahme	Gesamtein-/ -aus- zahlungen
		2021	2022	2023	2024	2025	2026	7	8
		1	2	3	4	5	6		
in €									
	0422003 Neubau Straßenbeleuchtung								
	54101.78532001	0,00	0	0	0	0	0	0	0
	darunter:								
	mit Verpflichtungsermächtigungen in Vorjahren bereits gebunden			0	0	0	0	0	
	neu veranschlagte Verpflichtungsermächtigungen				0	0	0	0	
	29 Saldo der Ein- und Auszahlungen aus Investitionstätigkeit	0,00	0	0	0	0	0	0	0

Teilhaushalt
verantwortlich:

Hauptproduktklasse **6** Zentrale Finanzleistungen
 Produktklasse **61** Allgemeine Finanzwirtschaft
 Produkt **61100** Steuern, Allgemeine Zuweisungen, allgemeine Umlagen Fachbereich Finanzen

Investitionsübersicht

Teilhaushalt Produkt: 61100

Nr.	Einzahlungs- und Auszahlungsarten (gemäß § 4 Absatz 6 GemHVO-Doppik)	Ergebnisse bis einschließlich	Ansätze einschl. Nachträge	Ansatz	Planung	Planung	Planung	Planungsdaten der weiteren Haushaltsjahre bis zum Abschluss der Maßnahme	Gesamtein-/auszahlungen
		2021	2022	2023	2024	2025	2026		
		1	2	3	4	5	6		
in €									
	0400100 Infrastrukturpauschale								
	61100.68142001	40.540,04	20.300	20.300	14.900	14.900	14.900	0	125.840
	darunter:								
	mit Verpflichtungsermächtigungen in Vorjahren bereits gebunden			0	0	0	0	0	
	neu veranschlagte Verpflichtungsermächtigungen				0	0	0	0	
	29 Saldo der Ein- und Auszahlungen aus Investitionstätigkeit	40.540,04	20.300	20.300	14.900	14.900	14.900	0	125.840