

Amt Usedom-Süd

- Der Amtsvorsteher -

Gemeinde Dargen

Beschlussvorlage

GVDa-0230/23-1

öffentlich

Beratung und Beschlussfassung über die Haushaltssatzung und den Haushaltsplan der Gemeinde Dargen für das Haushaltsjahr 2023

<i>Organisationseinheit:</i> Fachbereich II (Kämmerei) <i>Bearbeitung:</i> Katrin Gierds	<i>Datum</i> 02.03.2023
---	----------------------------

<i>Beratungsfolge</i>	<i>Geplante Sitzungstermine</i>	<i>Ö / N</i>
Gemeindevertretung Dargen (Entscheidung)	16.03.2023	Ö

Beschlussvorschlag

Die Gemeindevertretung der Gemeinde Dargen beschließt, die Haushaltssatzung nebst Haushaltsplan für das Jahr 2023 wie folgt:

§ 1

Ergebnis- und Finanzhaushalt

Der Haushaltsplan für das Haushaltsjahr 2023 wird

1. im Ergebnishaushalt auf

	Ansatz 2023
einen Gesamtbetrag der Erträge von	860.100
einen Gesamtbetrag der Aufwendungen von	956.100
ein Jahresergebnis nach Veränderung der Rücklagen von	-92.500

2. im Finanzhaushalt auf

	Ansatz 2023
a) einen Gesamtbetrag der laufenden Einzahlungen von	820.800
einen Gesamtbetrag der laufenden Auszahlungen* von	881.000
einen jahresbezogenen Saldo der laufenden Ein- und Auszahlungen von	-60.200
b) einen Gesamtbetrag der Einzahlungen aus der Investitionstätigkeit von	93.100
einen Gesamtbetrag der Auszahlungen aus der Investitionstätigkeit von	149.300
einen Saldo der Ein- und Auszahlungen aus der Investitionstätigkeit von	-56.200

festgesetzt.

*einschließlich Auszahlungen für die planmäßige Tilgung von Krediten für Investitionen und Investitionsförderungsmaßnahmen.

§ 2

Kredite für Investitionen und Investitionsförderungsmaßnahmen

Kredite zur Finanzierung von Investitionen und Investitionsförderungsmaßnahmen werden nicht veranschlagt.

§ 3

Verpflichtungsermächtigungen

Verpflichtungsermächtigungen werden nicht veranschlagt.

§ 4

Kassenkredite

Der Höchstbetrag der Kassenkredite wird festgesetzt auf 82.000 EUR.

§ 5

Hebesätze

Die Hebesätze für die Realsteuern werden wie folgt festgesetzt:

Hebesätze für Realsteuern

			v. H.
1.	a)	Grundsteuer für die land- und forstwirtschaftlichen Flächen (Grundsteuer A) auf	323
	b)	Grundsteuer für die Grundstücke (Grundsteuer B) auf	427
2.		Gewerbesteuer auf	381

§ 6

Stellen gemäß Stellenplan

Die Gesamtzahl der im Stellenplan ausgewiesenen Stellen beträgt 0,5128

Vollzeitäquivalente (VzÄ).

§ 7

Weitere Vorschriften

1. Auf die Einzeldarstellung von Investitionen und Investitionsförderungsmaßnahmen unterhalb der Wertgrenze von 100.000 € kann gem. § 4 Abs.7 GemHVO-Doppik verzichtet werden.
2. Im Sinne des § 48 Abs. 2 Nummer 1 der Kommunalverfassung ist
 - a) ein entstehender Jahresfehlbetrag / jahresbezogener negativer Saldo der laufenden Ein- und Auszahlungen erheblich, wenn er 10 v.H. der Gesamtauszahlungen überschreitet,
 - b) die Erhöhung eines bereits ausgewiesenen Jahresfehlbetrages / jahresbezogenen negativen Saldos der laufenden Ein- und Auszahlungen wesentlich, wenn er 10 v.H. der Gesamtauszahlungen überschreitet.
3. Im Sinne des § 48 Abs. 2 Nummer 2 Kommunalverfassung sind nicht veranschlagte oder zusätzliche Aufwendungen / Auszahlungen erheblich, wenn sie im Einzelfall 10 v. H. der Gesamtauszahlungen übersteigen.
4. Im Sinne des § 48 Abs. 3 Nummer 1 Kommunalverfassung sind unabweisbare Auszahlungen für Investitionen geringfügig, wenn sie 10 v.H. der Gesamtauszahlungen nicht übersteigen.
5. Im Sinne des § 48 Absatz 3 Nummer 2 Kommunalverfassung gilt eine Abweichung vom Stellenplan als geringfügig, wenn sie 1 Vollzeitäquivalente nicht übersteigt.

Nachrichtliche Angaben:

	31.12.2023
Zum Ergebnishaushalt: Das Ergebnis zum 31. Dezember des Haushaltsjahres beträgt voraussichtlich	-320.255
Zum Finanzhaushalt: Der Saldo der laufenden Ein- und Auszahlungen zum 31. Dezember des Haushaltsjahres beträgt voraussichtlich	-74.594
Zum Eigenkapital: Der Stand des Eigenkapitals zum 31. Dezember des Haushaltsjahres beträgt voraussichtlich	893.275

Sachverhalt

Die Haushaltssatzung nebst Haushaltsplan, Bestandteilen und Anlagen wurde gelesen und wird gegebenenfalls in der Sitzung der Gemeindevertretung nochmals erläutert.

Anlage/n

1	Dargen Druck HHPlan 2023 für GV (öffentlich)
---	--

Beratungsergebnis	Gesetzl. Zahl d. Mitglieder	Anwesend	Einstimmig	JA	NEIN	Enthaltung	Ausgeschlossen (Mitwirkungsverbot)
Gremium Gemeindevertretung Dargen	9						

Gemeinde Dargen

Haushaltsvorbericht Dargen

2023





Haushaltsvorbericht Dargen

1 Haushaltssatzung

Haushaltssatzung der Gemeinde Dargen für das Haushaltsjahr 2023

Aufgrund des § 45 i.V.m. § 47 der Kommunalverfassung (KV M-V) wird nach Beschluss der Gemeindevertretung Dargen vom 16.03.2023 und nach Bekanntgabe der rechtsaufsichtlichen Entscheidungen zu den genehmigungspflichtigen Festsetzungen folgende Haushaltssatzung erlassen:

§ 1 Ergebnis- und Finanzhaushalt

Der Haushaltsplan für das Haushaltsjahr 2023 wird

1. im Ergebnishaushalt auf

	Ansatz 2023
einen Gesamtbetrag der Erträge von	860.100
einen Gesamtbetrag der Aufwendungen von	956.100
ein Jahresergebnis nach Veränderung der Rücklagen von	-92.500

2. im Finanzhaushalt auf

		Ansatz 2023
a)	einen Gesamtbetrag der laufenden Einzahlungen von	820.800
	einen Gesamtbetrag der laufenden Auszahlungen* von	881.000
	einen jahresbezogenen Saldo der laufenden Ein- und Auszahlungen von	-60.200
b)	einen Gesamtbetrag der Einzahlungen aus der Investitionstätigkeit von	93.100
	einen Gesamtbetrag der Auszahlungen aus der Investitionstätigkeit von	149.300
	einen Saldo der Ein- und Auszahlungen aus der Investitionstätigkeit von	-56.200

festgesetzt.

*einschließlich Auszahlungen für die planmäßige Tilgung von Krediten für Investitionen und Investitionsförderungsmaßnahmen.

§ 2 Kredite für Investitionen und Investitionsförderungsmaßnahmen

Kredite zur Finanzierung von Investitionen und Investitionsförderungsmaßnahmen werden nicht veranschlagt.



Haushaltsvorbericht Dargen

§ 3 Verpflichtungsermächtigungen

Verpflichtungsermächtigungen werden nicht veranschlagt.

§ 4 Kassenkredite

Der Höchstbetrag der Kassenkredite wird festgesetzt auf 82.000 EUR.

§ 5 Hebesätze

Die Hebesätze für die Realsteuern werden wie folgt festgesetzt:

Hebesätze für Realsteuern

			v. H.
1.	a)	Grundsteuer für die land- und forstwirtschaftlichen Flächen (Grundsteuer A) auf	323
	b)	Grundsteuer für die Grundstücke (Grundsteuer B) auf	427
2.		Gewerbsteuer auf	381

§ 6 Stellen gemäß Stellenplan

Die Gesamtzahl der im Stellenplan ausgewiesenen Stellen beträgt 0,5128 Vollzeitäquivalente (VzÄ).

§ 7 Weitere Vorschriften

1. Auf die Einzeldarstellung von Investitionen und Investitionsförderungsmaßnahmen unterhalb der Wertgrenze von 100.000 € kann gem. § 4 Abs.7 GemHVO-Doppik verzichtet werden.
2. Im Sinne des § 48 Abs. 2 Nummer 1 der Kommunalverfassung ist
 - a) ein entstehender Jahresfehlbetrag / jahresbezogener negativer Saldo der laufenden Ein- und Auszahlungen erheblich, wenn er 10 v.H. der Gesamtauszahlungen überschreitet,
 - b) die Erhöhung eines bereits ausgewiesenen Jahresfehlbetrages / jahresbezogenen negativen Saldos der laufenden Ein- und Auszahlungen wesentlich, wenn er 10 v.H. der Gesamtauszahlungen überschreitet.
3. Im Sinne des § 48 Abs. 2 Nummer 2 Kommunalverfassung sind nicht veranschlagte oder zusätzliche Aufwendungen / Auszahlungen erheblich, wenn sie im Einzelfall 10 v. H. der Gesamtauszahlungen übersteigen.



Haushaltsvorbericht Dargen

4. Im Sinne des § 48 Abs. 3 Nummer 1 Kommunalverfassung sind unabweisbare Auszahlungen für Investitionen geringfügig, wenn sie 10 v.H. der Gesamtauszahlungen nicht übersteigen.
5. Im Sinne des § 48 Absatz 3 Nummer 2 Kommunalverfassung gilt eine Abweichung vom Stellenplan als geringfügig, wenn sie 1 Vollzeitäquivalente nicht übersteigt.

Nachrichtliche Angaben:

	31.12.2023
Zum Ergebnishaushalt: Das Ergebnis zum 31. Dezember des Haushaltsjahres beträgt voraussichtlich	-320.255
Zum Finanzhaushalt: Der Saldo der laufenden Ein- und Auszahlungen zum 31. Dezember des Haushaltsjahres beträgt voraussichtlich	-74.594
Zum Eigenkapital: Der Stand des Eigenkapitals zum 31. Dezember des Haushaltsjahres beträgt voraussichtlich	893.275

Dargen,

Ort, Datum

D. Wenzel

Bürgermeister

Siegel



Haushaltsvorbericht Dargen

Gemäß §1 Nr.1 Gemeindehaushaltsverordnung (GemHVO) ist dem Haushaltsplan ein Vorbericht beizufügen, der gemäß § 5 dieser Verordnung einen Überblick über den Stand und die Entwicklung der Haushaltswirtschaft im Haushaltsjahr unter Einbeziehung der beiden Vorjahre geben soll.

Inhaltsverzeichnis

1 Haushaltssatzung	1
2 Allgemeine Angaben zur Gemeinde.....	6
2.1 Bevölkerungsentwicklung	6
2.2 Entwicklung von Wirtschaft und Arbeitsmarkt	7
3 Größe des Gemeindegebietes	7
4 Entwicklung der Jahresergebnisse.....	8
4.1 Überblick über die Entwicklung der Haushaltswirtschaft	8
5 Entwicklung der wichtigsten Erträge und Einzahlungen sowie der Aufwendungen und Auszahlungen.....	11
5.1 Erträge	11
5.2 Aufwendungen	19
6 Investitionen/Folgekosten	28
6.1 Investitionsübersicht.....	28
7 Entwicklung der Kredite für Investitionen und Investitionsfördermaßnahmen.....	28
8 Belastungen des Haushaltes durch kreditähnliche Rechtsgeschäfte.....	29
9 Entwicklung der Kassenkredite	29
10 Entwicklung des Eigenkapitals, untergliedert nach den einzelnen Posten des Eigenkapitals	29
11 Entwicklung der Sonderposten untergliedert nach den einzelnen Sonderposten	30
12 Entwicklung der Rückstellungen	30
13 Aufwendungen und Auszahlungen, Erträge und Einzahlungen sowie die selbstfinanzierten Eigenanteile für freiwillige Leistungen.....	31
14 Darstellung der Haushaltssituation und Wege zur Wiederherstellung der weggefallenen Leistungsfähigkeit	31
15 Haushaltsvermerke zu den Deckungskreisen und der Zweckbindung.....	32
16 Übersicht über Zuwendungen an Fraktionen	33
17 Übersicht über die Wirtschaftslage und die voraussichtliche Entwicklung der Unternehmen und Einrichtungen, an denen die Gemeinde mit beherrschendem Einfluss beteiligt ist.....	33



Haushaltsvorbericht Dargen

18 Mitgliedschaft in Vereinen und Verbänden.....	33
19 Sonstige Beteiligungen	33
20 Entwicklung der Kreis- und Amtsumlage.....	34

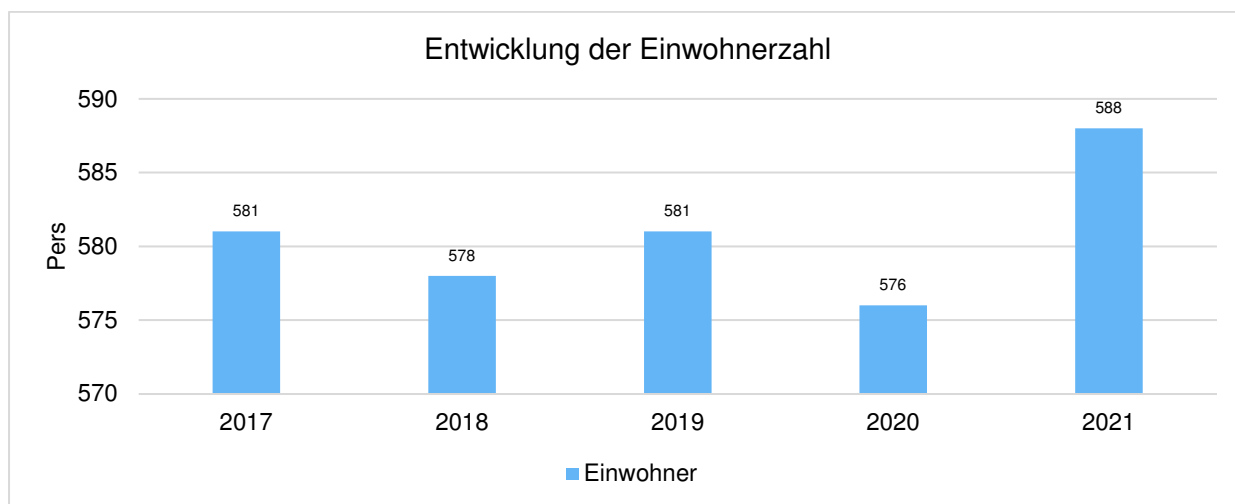


2 Allgemeine Angaben zur Gemeinde

2.1 Bevölkerungsentwicklung

Die Gemeinde hatte zum 31.12. des Vorjahres 588 Einwohner.

Im nachfolgenden Diagramm wird die Entwicklung der Einwohnerzahlen in den letzten 6 Jahren dargestellt.



Die nachfolgende Tabelle zeigt die Entwicklung der Einwohnerstruktur nach Altersgruppen:

Einwohnerstruktur nach Altersgruppen

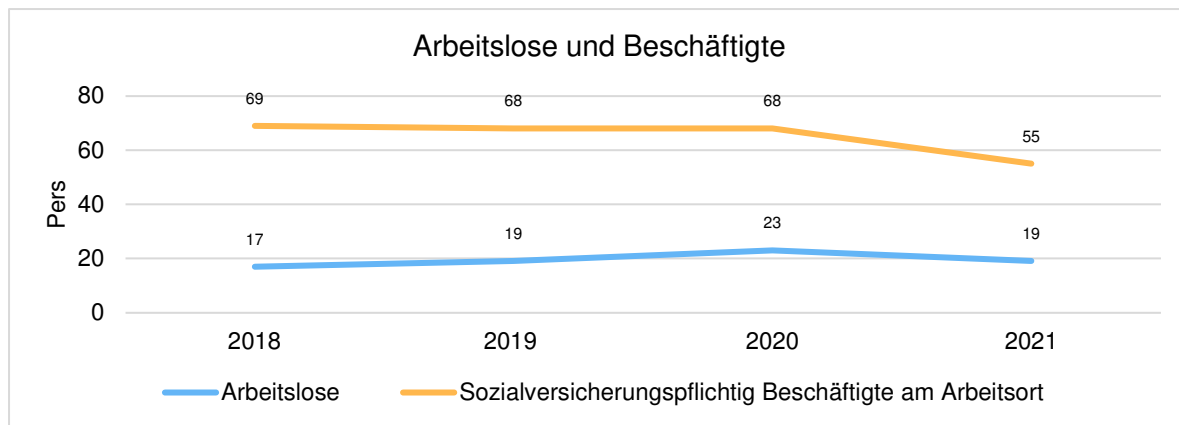
	2018	2019	2020	2021
Einwohner	578	581	576	588
Kinder im Krippenalter (0-2 Jahre)	23	18	16	8
Kinder im Kindergartenalter (3-5 Jahre)	19	23	16	25
Kinder im Schulalter (6-17 Jahre)	54	58	59	62
jüngere Erwerbsbevölkerung (18-45 Jahre)	163	155	153	162
ältere Erwerbsbevölkerung (46-65 Jahre)	211	215	209	195
Senioren (über 65)	111	115	123	136



2.2 Entwicklung von Wirtschaft und Arbeitsmarkt

Die Anzahl der Gewerbebetriebe betrug zum 31.12. des Vorjahres 136.

Nachfolgend wird tabellarisch die Entwicklung der wichtigsten Indikatoren wie die Zahl der Arbeitslosen und die Zahl der sozialversicherungspflichtig Beschäftigten vor Ort angezeigt. Die Daten entstammen aus den Statistiken der Bundesagentur für Arbeit.



3 Größe des Gemeindegebietes

Das Gebiet der Gemeinde Dargen gliedert sich wie folgt:

Gliederung des Gemeindegebietes

Nutzung	Fläche in ha
Wohnbaufläche	40,5876
G+F Industrie und Gewerbe, Produktion, Handwerk, Lagerplatz, Beherbergung, G+F Versorgungs- und Entsorgungsanlagen, Betriebsfläche Entsorgungsanlage	7,1309
Tagebau, Grube, Steinbruch (Sand)	2,6241
G+F Land- und Forstwirtschaft, Wohnen und Betrieb	9,9909
Kultur, Sicherheit und Ordnung	2,0317
G+F Sport, Freizeit und Erholung, Sportplatz, Reitplatz, Wochenend- und Ferienhausfläche, Grünanlage, Garten, Spielplatz, Bolzplatz	21,3045
Friedhof (ohne Gebäude)	0,1665
Straßen, Wege, Park- und Rastplatz, Bahnverkehr, G+F zur Verkehrsanlage, Eisenbahn, Anlegestelle	90,3036
Acker-, Grün-, Brachland, Obstbauplantage	1.863,6883
Laub-, Nadelholz	522,4590
Gehölz, Heide, Moor, Sumpf, Unland/Vegetationslose Fläche (Sand), Gewässerbegleitfläche	100,5416
Graben, Bach, Hafenbecken, Stehendes Gewässer, See, Teich	163,4527
gesamte Fläche	2.824,2814



4 Entwicklung der Jahresergebnisse

4.1 Überblick über die Entwicklung der Haushaltswirtschaft

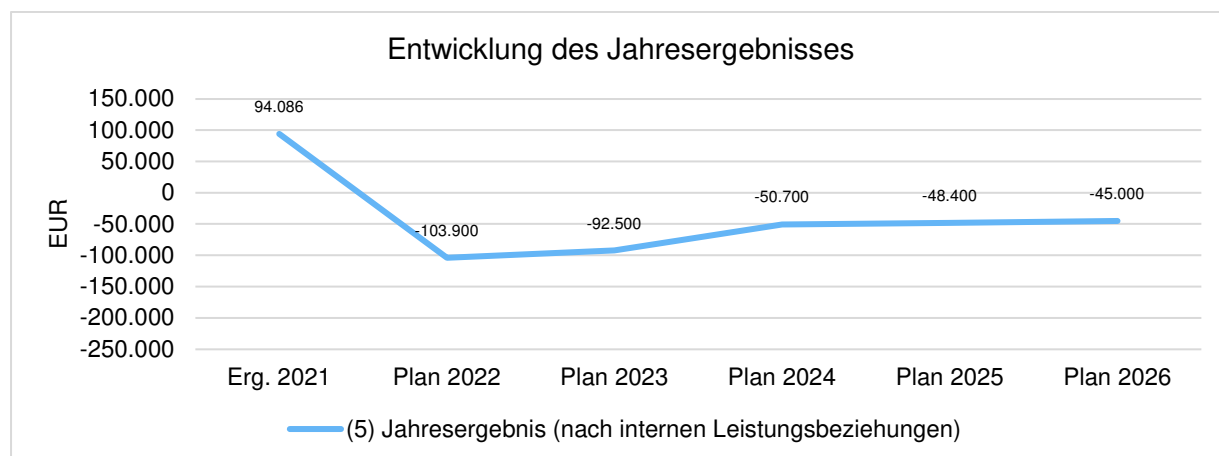
4.1.1 Entwicklung der Jahresergebnisse in der Ergebnisrechnung

Gemäß § 16 Absatz 1 Nummer 1 GemHVO-Doppik ist der Haushalt in der Planung ausgeglichen, wenn der Ergebnishaushalt unter Berücksichtigung von noch nicht ausgeglichenen Fehlbeträgen und vorgetragenen Jahresüberschüssen aus Haushaltsvorjahren gemäß § 2 Absatz 1 Nummer 27 keinen Fehlbetrag ausweist.

Der Haushaltsausgleich kann im Ergebnishaushalt in der Planung nicht erreicht werden.

Entwicklung der Jahresergebnisse in der Ergebnisrechnung

	Erg. 2021	Plan 2022	Plan 2023	Plan 2024	Plan 2025	Plan 2026
(5) Jahresergebnis (nach internen Leistungsbeziehungen)	94.086	-103.900	-92.500	-50.700	-48.400	-45.000



4.1.2 Entwicklung des Jahresergebnisses in der Finanzrechnung

Gemäß § 16 Absatz 1 Nummer 2 GemHVO-Doppik ist der Haushalt in der Planung ausgeglichen, wenn im Finanzhaushalt kein negativer Saldo der laufenden Ein- und Auszahlungen gemäß § 3 Absatz 1 Satz 1 Nummer 39 besteht.

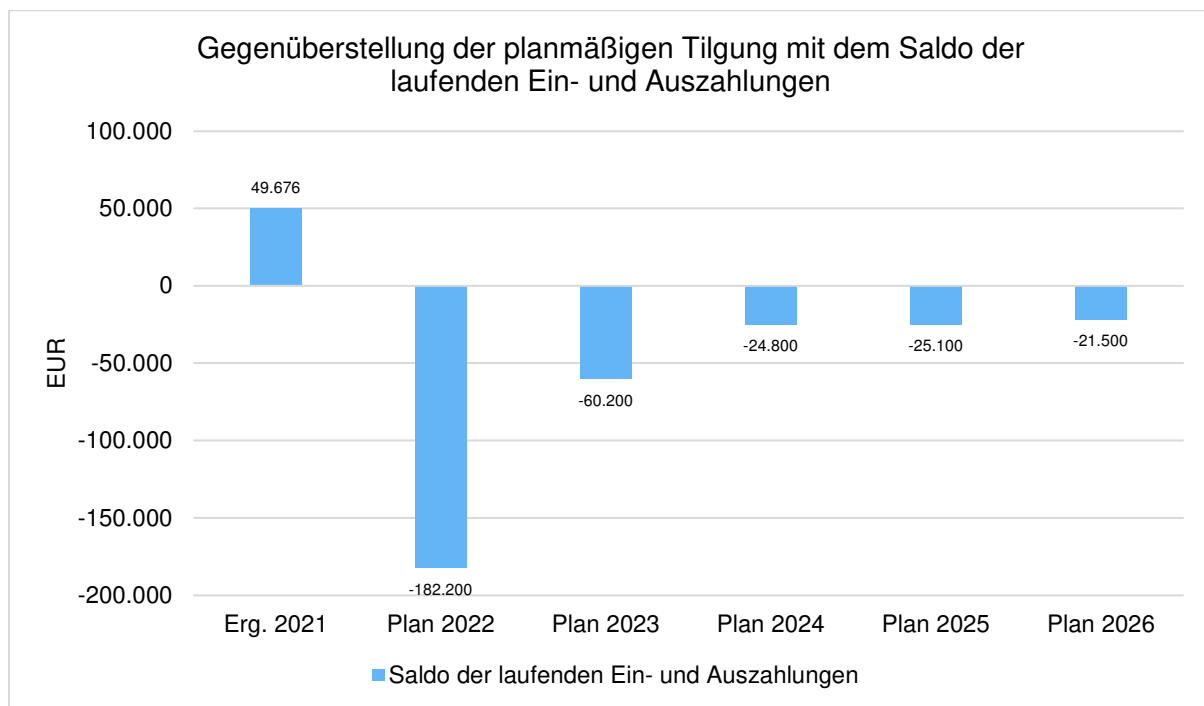
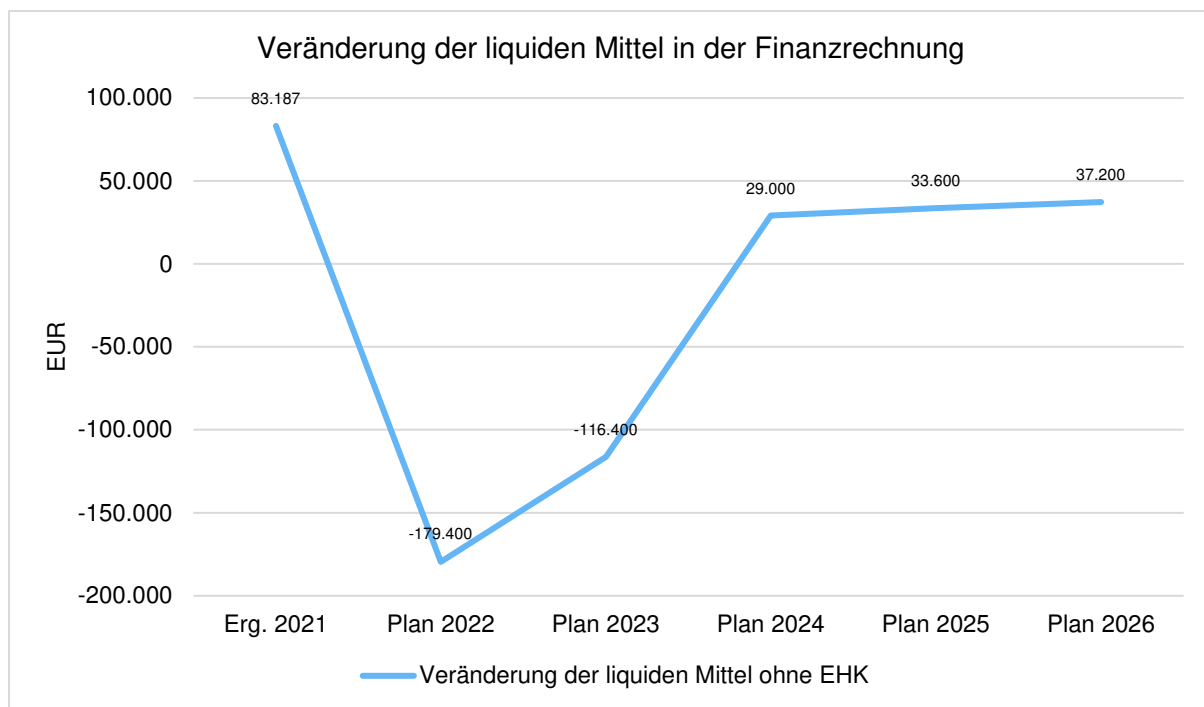
Der Haushaltsausgleich kann im Finanzhaushalt in der Planung nicht erreicht werden.

Veränderung der liquiden Mittel in der Finanzrechnung



Haushaltsvorbericht Dargen

	Erg. 2021	Plan 2022	Plan 2023	Plan 2024	Plan 2025	Plan 2026
Veränderung der liquiden Mittel ohne EHK	83.187	-179.400	-116.400	29.000	33.600	37.200





Haushaltsvorbericht Dargen

Der Bestand an liquiden Mitteln zur Jahresrechnung per 31.12.2021 betrug 212.204,59 Euro.

Übersicht über die Zusammensetzung und Entwicklung des Saldos der liquiden Mittel und der Kassenkredite im Finanzplanungszeitraum

Übersicht über die Zusammensetzung und Entwicklung des Saldos der liquiden Mittel und der Kassenkredite im Finanzplanungszeitraum (2021 - 2026)									
Nr.			Ergebnisse	Ansätze	Ansätze	Planungs-	Planungs-	Planungs-	
				einschl.		daten	daten	daten	
				Nachträge					
			2021	2022	2023	2024	2025	2026	
			in €						
			1	2	3	4	5	6	
1		Forderungen zum 31. Dezember des Haushaltsvorjahres (§ 47 Absatz 4 Nummer 2.2.6.1 GemHVO-Doppik)	129.017,12	212.205	145.574	29.174	58.174	91.774	
2	-	Verbindlichkeiten aus Kassenkrediten zum 31. Dezember des Haushaltsvorjahres (§ 47 Absatz 5 Nummer 4.2.2, Nummer 4.3 und 4.7 bis 4.10 GemHVO-Doppik)	0	0	0	0	0	0	
3	=	Saldo der liquiden Mittel und der Kassenkredite zum 31. Dezember des Haushaltsvorjahres	129.017,12	212.205	145.574	29.174	58.174	91.774	
4		Saldo laufende Ein- und Auszahlungen zum 31. Dezember des Haushaltsvorjahres	30.501,16	80.177	-14.394	-74.594	-99.394	-124.494	
5	+	Korrektur des Vortrages	0	87.629,00	0	0	0	0	
6	+	jahresbezogener Saldo der laufenden Ein- und Auszahlungen (§ 3 Absatz 1 Satz 1 Nummer 37 GemHVO-Doppik)	49.675,80	-182.200,00	-60.200,00	-24.800,00	-25.100,00	-21.500,00	
7	+	Saldo laufende Ein- und Auszahlungen zum 31. Dezember des Haushaltsjahres	80.176,96	-14.394	-74.594	-99.394	-124.494	-145.994	
8		Saldo der Ein- und Auszahlungen aus Investitionstätigkeit zum 31. Dezember des Haushaltsvorjahres	98.506,41	132.016	158.076	101.876	155.676	214.376	
9	+	Korrektur des Vortrages	0	23.260,00	0	0	0	0	
10	+	Saldo der Ein- und Auszahlungen aus Investitionstätigkeit (§ 3 Absatz 1 Satz 1 Nummer 29 GemHVO-Doppik)	33.509,22	2.800,00	-56.200,00	53.800,00	58.700,00	58.700,00	
11	+	Saldo der Ein- und Auszahlungen aus Krediten für Investitionen und Investitionsförderungsmaßnahmen (ohne planmäßige Tilgung)	0	0	0	0	0	0	
12	+	Saldo der Ein- und Auszahlungen aus Investitionstätigkeit zum 31. Dezember des Haushaltsjahres	132.015,63	158.076	101.876	155.676	214.376	273.076	
13		Saldo der durchlaufenden Gelder und ungeklärten Zahlungsvorgängen zum 31. Dezember des	9,55	12	1.892	1.892	1.892	1.892	
14	+	Korrektur des Vortrages	0	1.880,00	0	0	0	0	
15	+	Saldo der durchlaufenden Gelder und ungeklärten Zahlungsvorgängen (§ 3 Absatz 1 Satz 1 Nummern 35 GemHVO-Doppik)	2,45	0	0	0	0	0	
16	+	Saldo der durchlaufenden Gelder und ungeklärten Zahlungsvorgängen zum 31. Dezember des Haushaltsjahres	12	1.892	1.892	1.892	1.892	1.892	
17	=	Saldo der liquiden Mittel und der Kassenkredite zum 31. Dezember des Haushaltsjahres	212.204,59	145.574	29.174	58.174	91.774	128.974	



Haushaltsvorbericht Dargen

In den Zeilen 1 bis 3 sowie in Zeile 17 wird die Entwicklung des Saldos der liquiden Mittel und der Kredite zur Sicherung der Zahlungsfähigkeit in den beiden Haushaltsvorjahren, im Haushaltsjahr und im Finanzplanungszeitraum dargestellt. Die liquiden Mittel der Gemeinde werden sich im Finanzplanungszeitraum insgesamt von 212.204,59 Euro auf 128.974 Euro verändern.

In den folgenden Zeilen 4 bis 16 werden die Ursachen für die Veränderung des Saldos der liquiden Mittel und der Kredite zur Sicherung der Zahlungsfähigkeit unterschieden nach

- dem laufenden Bereich (Saldo der laufenden Ein- und Auszahlungen und der planmäßigen Tilgung von Krediten für Investitionen und Investitionsfördermaßnahmen),
- dem Investitionsbereich (Saldo der Ein- und Auszahlungen aus der Investitionstätigkeit sowie der Entwicklung der Investitionskredite -mit Ausnahme der planmäßigen Tilgung, die dem laufenden Bereich zugeordnet ist),
- dem Bereich der Ein- und Auszahlungen aus durchlaufenden Geldern und ungeklärten Zahlungsvorgängen.

In den Zeilen 4 bis 7 wird die Entwicklung des Saldos der laufenden Ein- und Auszahlungen und der planmäßigen Tilgung der Investitionskredite dargestellt. Sofern in der Zeile 7 kein negativer Betrag ausgewiesen wird, ist in dem entsprechenden Haushaltsjahr ein Haushaltsausgleich im Finanzhaushalt gegeben. Zum Ende des Finanzplanungszeitraumes ist eine Unterdeckung in Höhe von -145.994 Euro zu verzeichnen.

5 Entwicklung der wichtigsten Erträge und Einzahlungen sowie der Aufwendungen und Auszahlungen

5.1 Erträge

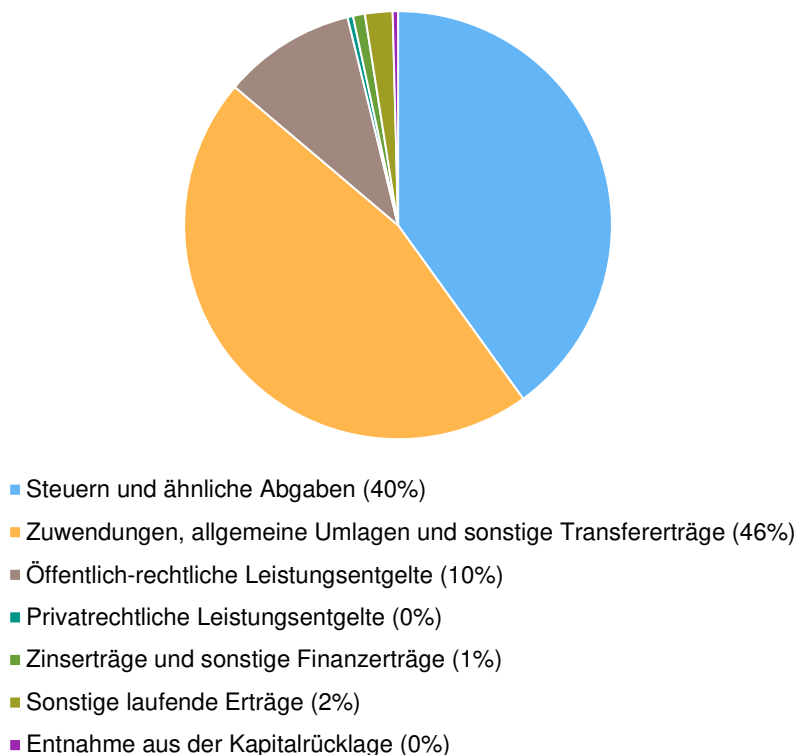
Die Gesamtsumme aller Erträge in Höhe von 863.600 Euro teilt sich auf die einzelnen Ertragsarten wie folgt auf:

Die Zusammensetzung nach den einzelnen Ertragsarten ergibt folgendes Bild:



Haushaltsvorbericht Dargen

Zusammensetzung nach Ertragsarten



Die Ertragsentwicklung im Vergleich zum Ansatz des Vorjahres:

Im Vorjahr belief sich der Gesamtbetrag der geplanten Erträge auf 808.700 Euro. Im aktuellen Planjahr verändern sich die Gesamterträge um 54.900 Euro auf 863.600 Euro.

Die Veränderungen bei den einzelnen Ertragsarten stellen sich im Detail wie folgt dar:

Vorjahresvergleich Ertragsarten

	Plan 2022 in Euro	Plan 2023 in Euro	abs. Abw. in Euro	Abw. in %
Steuern und ähnliche Abgaben	271.700	345.900	74.200	27,31
Zuwendungen, allgemeine Umlagen und sonstige Transfererträge	305.900	398.400	92.500	30,24
Öffentlich-rechtliche Leistungsentgelte	85.100	86.500	1.400	1,65
Privatrechtliche Leistungsentgelte	3.600	3.600	0	0,00
Kostenerstattungen und -umlagen	300	--	-300	--
Zinserträge und sonstige Finanzerträge	7.800	7.700	-100	-1,28
Sonstige laufende Erträge	16.000	18.000	2.000	12,50



Haushaltsvorbericht Dargen

	Plan 2022 in Euro	Plan 2023 in Euro	abs. Abw. in Euro	Abw. in %
Summe der Erträge	690.400	860.100	169.700 ↑	24,58
Erträge vor Entnahmen aus Rücklagen	690.400	860.100	169.700 ↑	24,58
Entnahme aus der Kapitalrücklage	3.500	3.500	0 →	0,00
Entnahme aus der Rücklage für Belastungen aus dem kommunalen Finanzausgleich	114.800	--	-114.800 ↓	--
Erträge gesamt (ohne innere Verrechnungen)	808.700	863.600	54.900 ↑	6,79

Die Entwicklung der einzelnen Ertragsarten in der mittelfristigen Finanzplanung wird nach aktueller Planung wie folgt eingeschätzt:

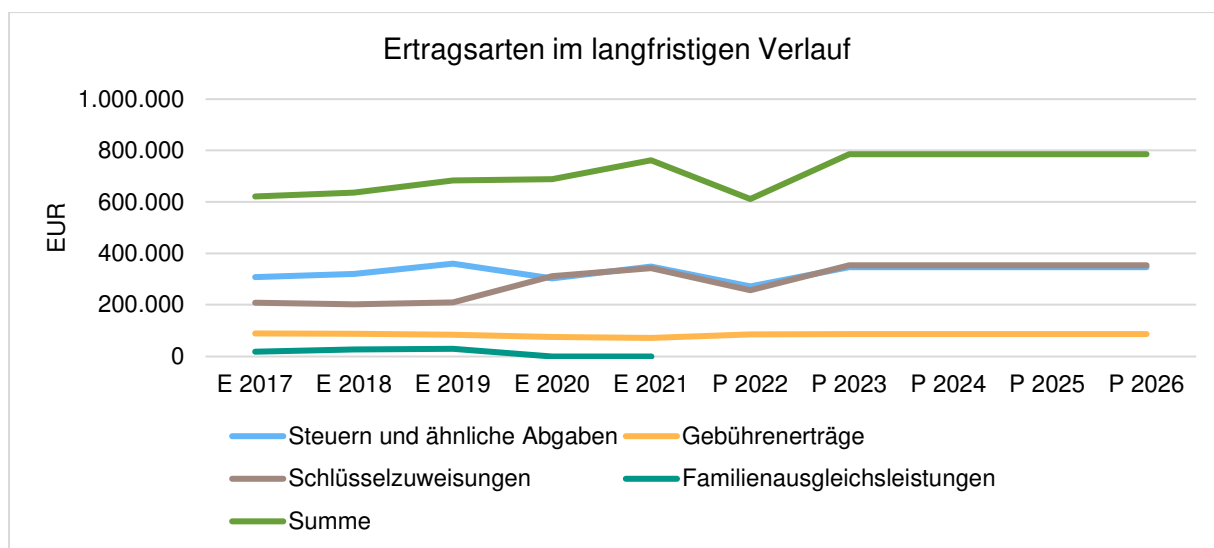
Ertragsarten in der mittelfristigen Planung

	Erg. 2021	Plan 2022	Plan 2023	Plan 2024	Plan 2025	Plan 2026
Steuern und ähnliche Abgaben	348.281	271.700	345.900	345.900	345.900	345.900
Zuwendungen, allgemeine Umlagen und sonstige Transfererträge	350.451	305.900	398.400	393.100	393.100	393.100
Öffentlich-rechtliche Leistungsentgelte	71.661	85.100	86.500	86.500	86.500	86.500
Privatrechtliche Leistungsentgelte	3.696	3.600	3.600	3.600	3.600	3.600
Kostenerstattungen und -umlagen	338	300	--	--	300	300
Zinserträge und sonstige Finanzerträge	8.728	7.800	7.700	7.700	7.700	7.700
Sonstige laufende Erträge	26.578	16.000	18.000	17.500	17.500	18.100
Summe der Erträge	809.734	690.400	860.100	854.300	854.600	855.200
Erträge vor Entnahmen aus Rücklagen	809.734	690.400	860.100	854.300	854.600	855.200
Entnahme aus der Kapitalrücklage	--	3.500	3.500	3.500	3.500	--
Entnahme aus der Rücklage für Belastungen aus dem kommunalen Finanzausgleich	--	114.800	--	--	--	--
Erträge gesamt (ohne innere Verrechnungen)	809.734	808.700	863.600	857.800	858.100	855.200

Die wichtigsten Ertragsarten in der langfristigen Entwicklung stellen sich wie folgt dar:



Haushaltsvorbericht Dargen



Ertragsarten in der langfristigen Betrachtung (in Tausend EUR)

	E 2017	E 2018	E 2019	E 2020	E 2021	P 2022	P 2023	P 2024	P 2025	P 2026
Steuern und ähnliche Abgaben	307	320	360	303	348	272	346	346	346	346
Gebührenenerträge	89	87	84	75	72	84	86	86	86	86
Schlüsselzuweisungen	208	203	210	311	342	256	355	355	355	355
Familienausgleichsleistungen	18	26	29	0	0	--	--	--	--	--
Summe	621	636	683	689	762	612	786	786	786	786

5.1.1 Steuern

Zusammensetzung und Entwicklung der Steuerarten

Die folgende Tabelle zeigt die Entwicklung der einzelnen Steuerarten:

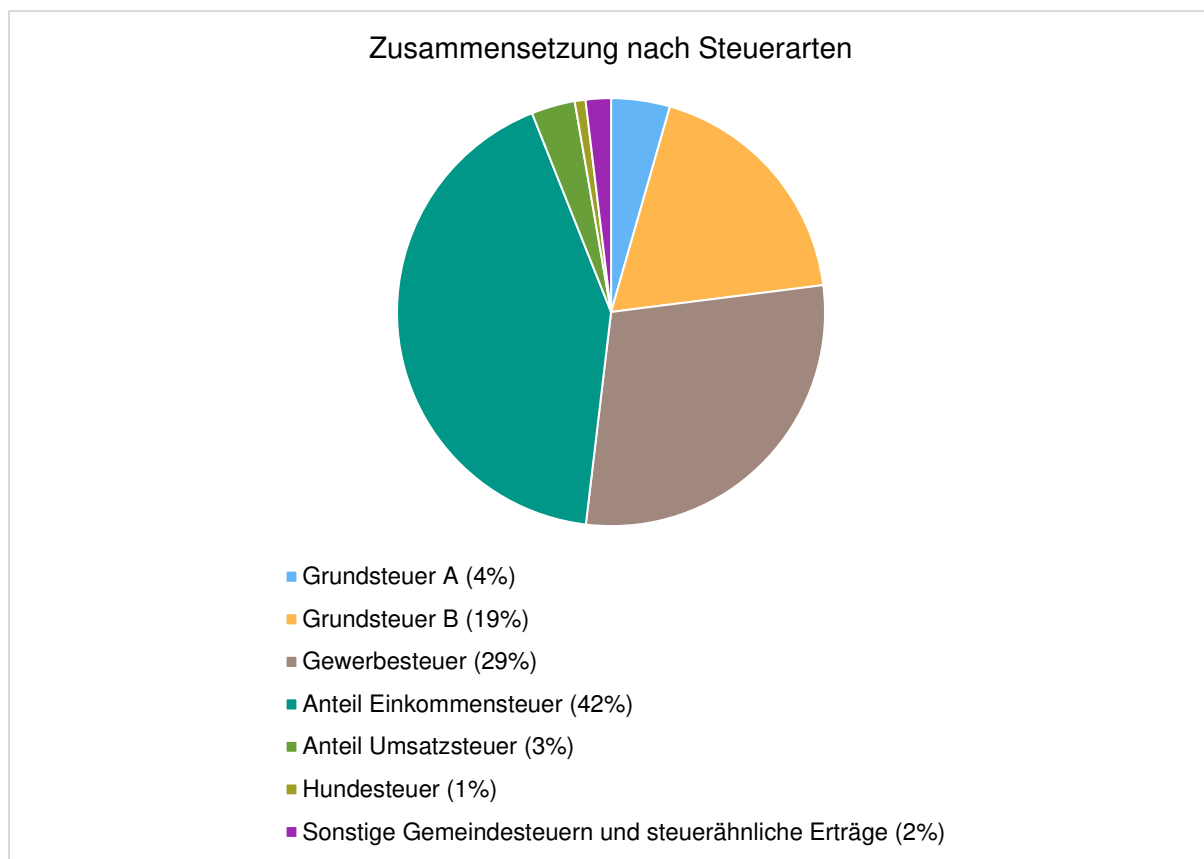
Steuerarten



Haushaltsvorbericht Dargen

	Erg. 2021	Plan 2022	Plan 2023	Plan 2024	Plan 2025	Plan 2026
Grundsteuer A	15.312	15.400	15.400	15.400	15.400	15.400
Grundsteuer B	63.558	63.100	64.100	64.100	64.100	64.100
Gewerbesteuer	113.626	40.000	100.000	100.000	100.000	100.000
Anteil Einkommensteuer	130.830	132.300	145.600	145.600	145.600	145.600
Anteil Umsatzsteuer	13.501	11.500	11.400	11.400	11.400	11.400
Hundesteuer	2.774	2.800	2.800	2.800	2.800	2.800
Sonstige Gemeindesteuern und steuerähnliche Erträge	8.679	6.600	6.600	6.600	6.600	6.600

Zusammensetzung des Steueraufkommens

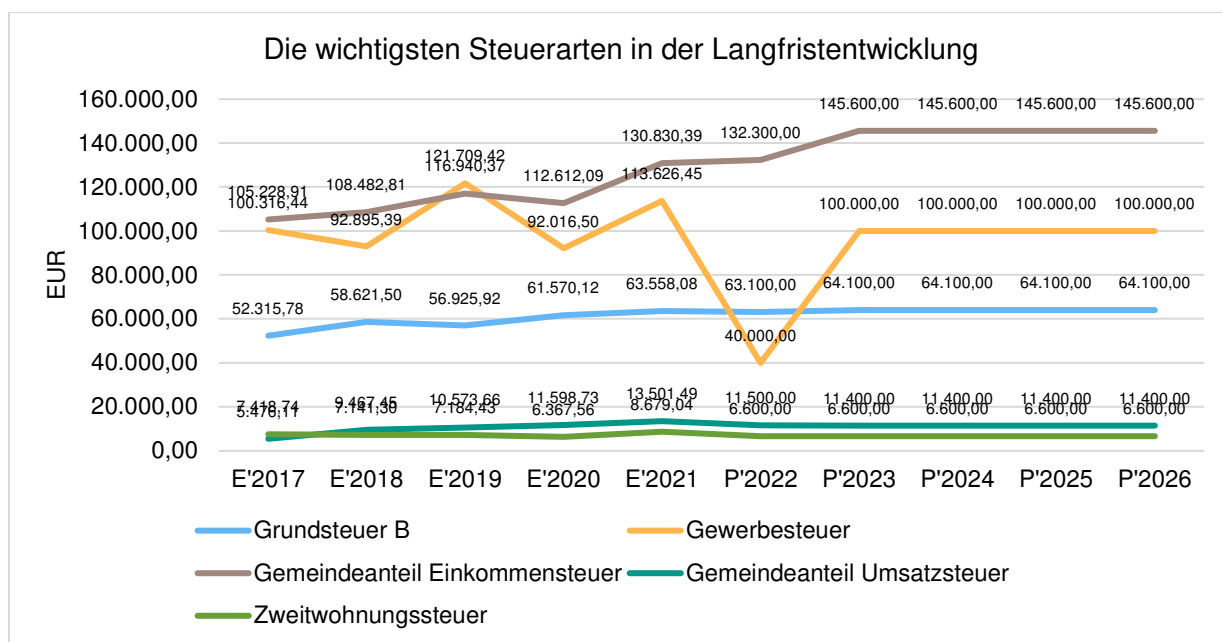


Die wichtigsten Steuerarten im langfristigen Verlauf

Die nachfolgende Grafik zeigt die ertragsstärksten Steuerarten in der langfristigen Entwicklung:



Haushaltsvorbericht Dargun

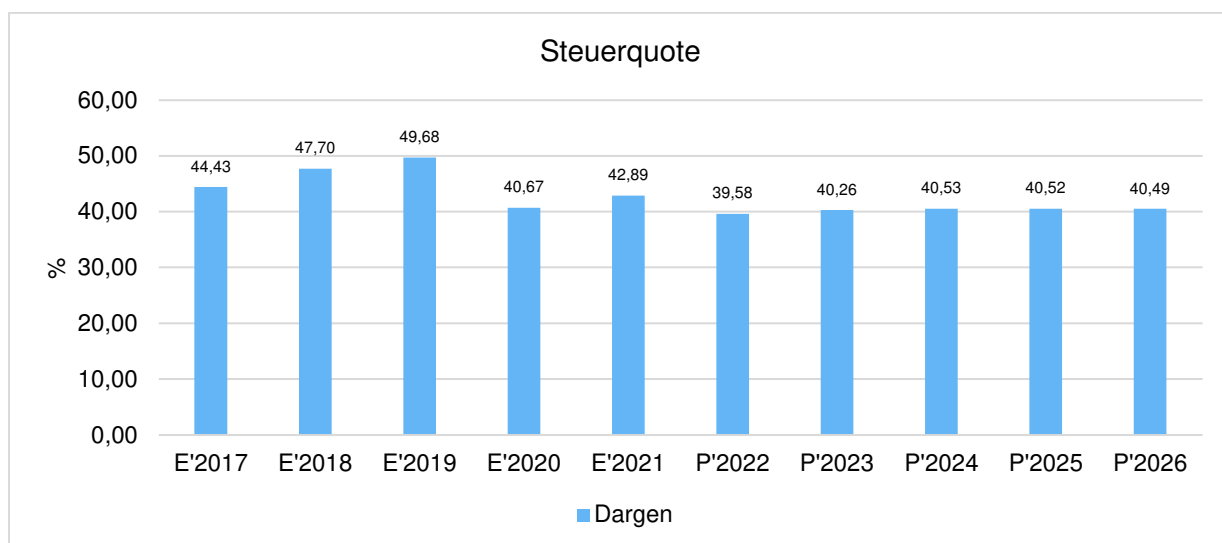


Kennzahlen zum kommunalen Steueraufkommen

Steuerquote

Um die örtliche Steuerertragskraft einordnen zu können, bietet sich die Betrachtung der Steuerquote an, die den prozentualen Anteil der Steuererträge an den laufenden Erträgen insgesamt abbildet, wobei die Gewerbesteuerumlage und die Finanzierungsbeteiligung Fond Deutsche Einheit abgezogen werden.

Eine hohe Steuerquote spricht für eine größere Unabhängigkeit von staatlichen Transferleistungen im Wege des Finanzausgleichs und ist insofern positiv zu werten.

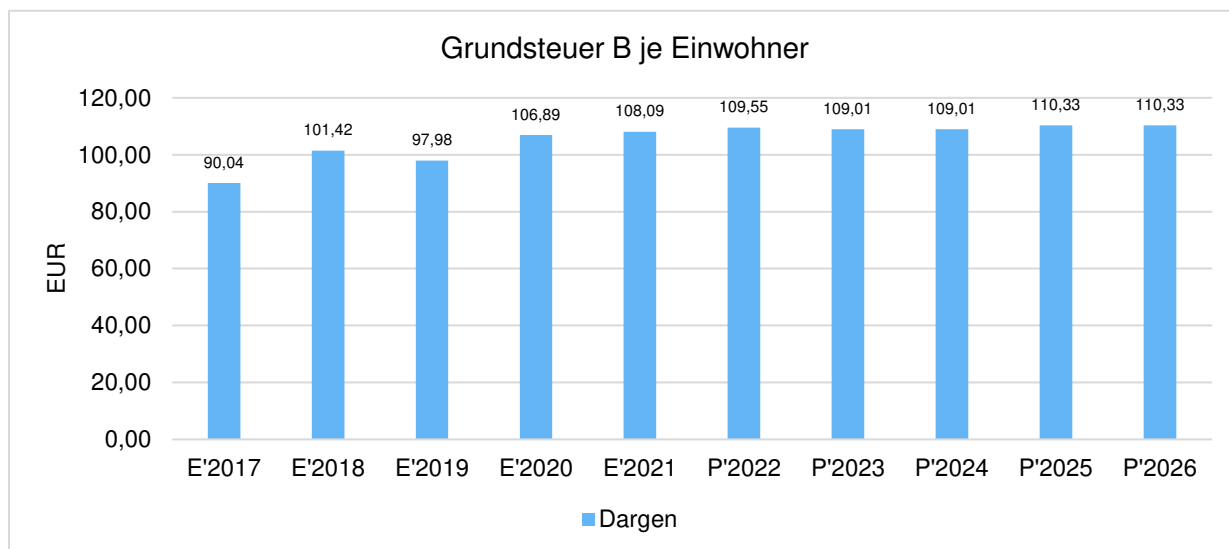




Haushaltsvorbericht Dargen

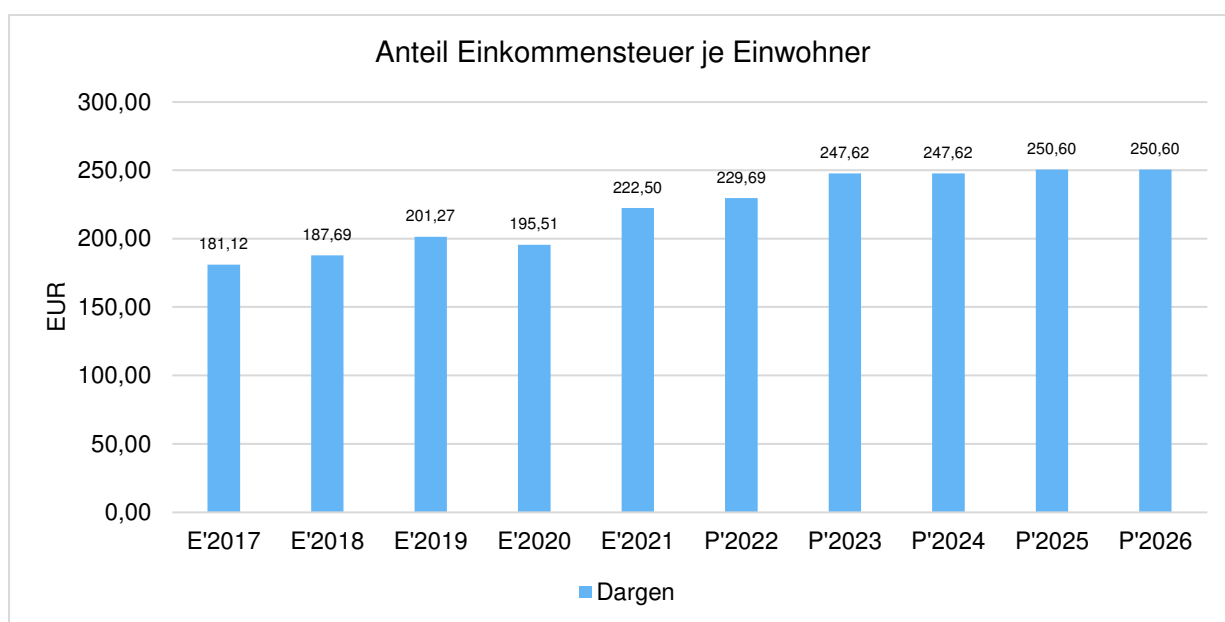
Grundsteuer B je Einwohner

Die Grundsteuer B ist eine konstante Steuerart. Nachfolgend wird das Steueraufkommen in Relation zur Einwohnerzahl abgebildet:



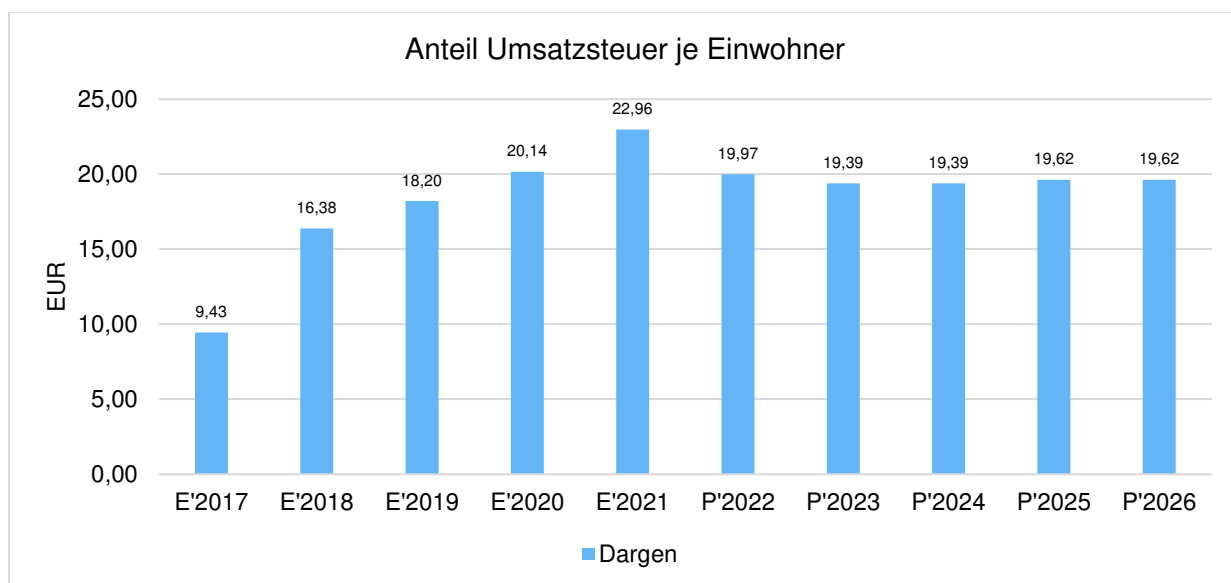
Gemeinschaftssteuern

Die Gemeinschaftssteuern, bestehend aus der Beteiligung am Aufkommen der Umsatz- und Einkommensteuer, bilden eine weitere wichtige Ertragssäule des kommunalen Haushaltes. Nachfolgend wird auch hier das Aufkommen jeweils einwohnerbezogen dargestellt:





Haushaltsvorbericht Dargen



5.1.2 Erträge aus Zuwendungen und allgemeinen Umlagen

Entwicklung der Zuwendungen im Zeitverlauf

Nachfolgend wird die Entwicklung der Zuwendungen und allgemeinen Umlagen nach den einzelnen Zuwendungsarten abgebildet.

Zuwendungsarten

	Erg. 2021	Plan 2022	Plan 2023	Plan 2024	Plan 2025	Plan 2026
Schlüsselzuweisungen	342.451	256.200	354.500	354.500	354.500	354.500
Zuweisungen und Zuschüsse für laufende Zwecke	8.000	5.700	5.300	--	--	--
Erträge aus der Auflösung von Sonderposten aus Zuwendungen	0	44.000	38.600	38.600	38.600	38.600
Summe übrige Zuwendungen, allgemeine Umlagen und sonstige Transfererträge	350.451	305.900	398.400	393.100	393.100	393.100

Zuwendungsquote

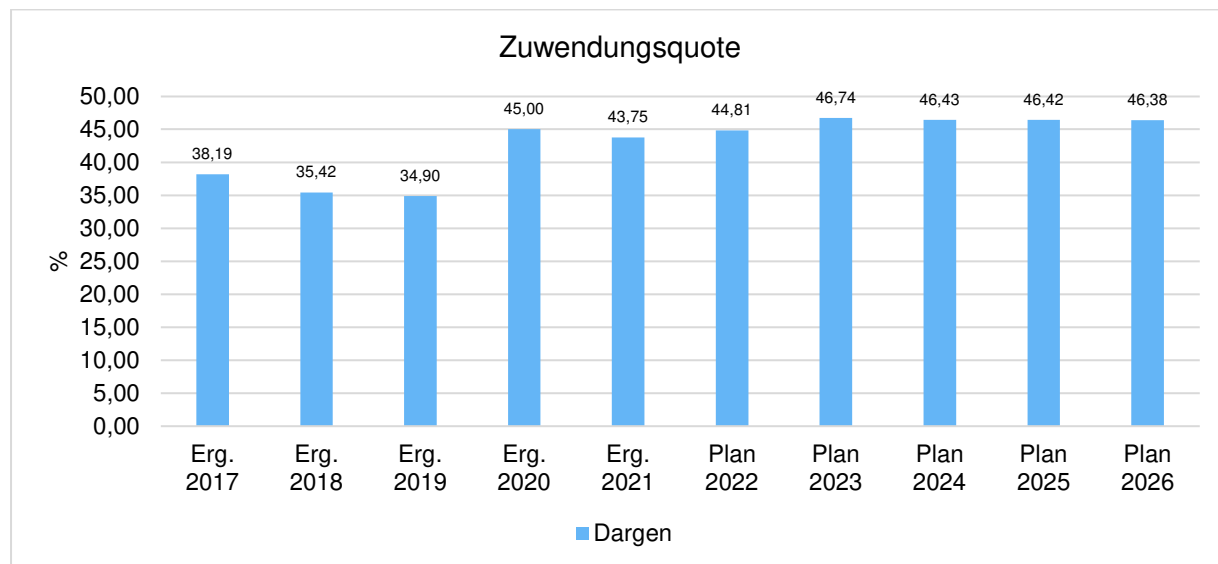
Die Zuwendungsquote zeigt auf, wie hoch die Abhängigkeit von Zuweisungen und Zuschüssen ist.

Sie errechnet sich als prozentualer Anteil der Erträge aus Zuweisungen und Zuschüssen (ohne allgemeine Umlagen und Erträge aus der Leistungsbeteiligung des Bundes) von den ordentlichen Erträgen insgesamt.



Haushaltsvorbericht Dargen

Die Zuwendungsquote korrespondiert mit der oben bereits dargestellten Steuerquote.



5.2 Aufwendungen

Die Summe aller Aufwendungen im Planjahr beläuft sich auf 956.100 Euro.

Diese teilt sich wie folgt auf die einzelnen Aufwandsarten auf:

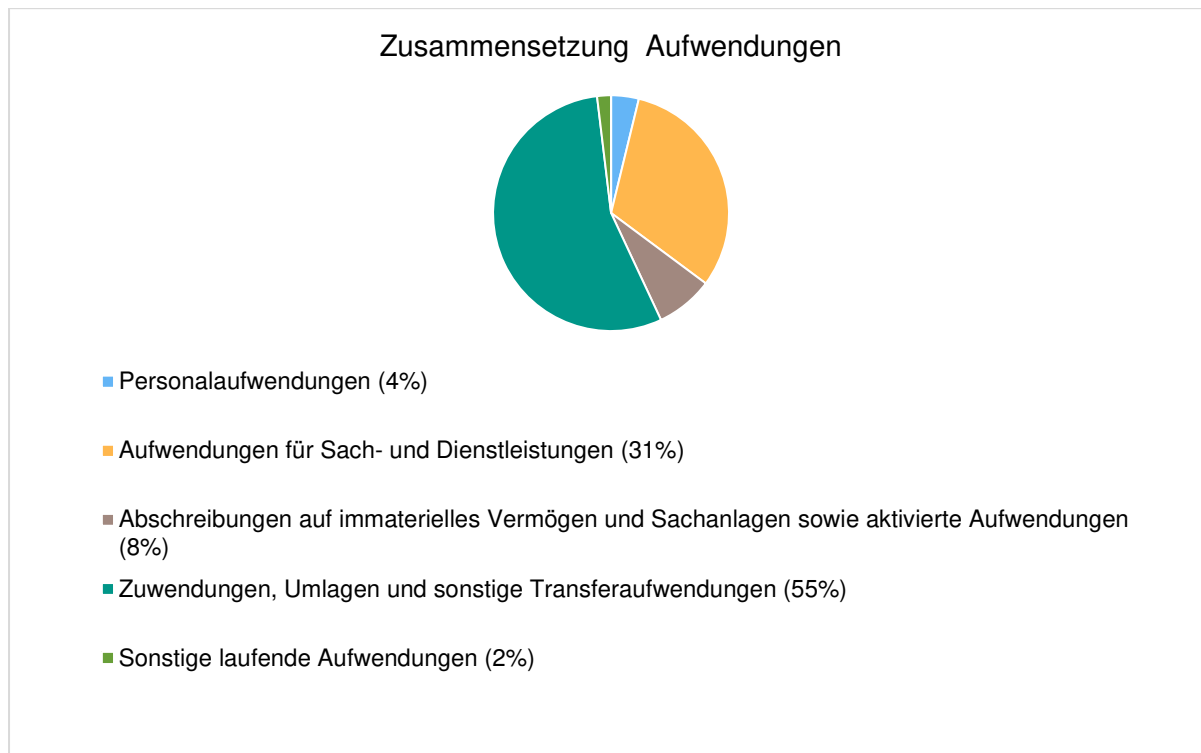
Aufwandsarten

	Erg. 2021	Plan 2022	Plan 2023	Plan 2024	Plan 2025	Plan 2026
Personalaufwendungen	31.494	32.000	36.400	36.700	36.700	36.700
Aufwendungen für Sach- und Dienstleistungen	239.438	399.600	299.900	259.000	259.500	260.000
Abschreibungen auf immaterielles Vermögen und Sachanlagen sowie aktivierte Aufwendungen	0	84.800	75.100	68.700	66.100	62.800
Zuwendungen, Umlagen und sonstige Transferaufwendungen	434.171	378.200	526.400	526.400	526.400	522.900
Sonstige laufende Aufwendungen	10.544	17.800	18.200	17.600	17.700	17.700
Zinsaufwendungen und sonstige Finanzaufwendungen	0	200	100	100	100	100
Summe der Aufwendungen	715.647	912.600	956.100	908.500	906.500	900.200
Aufwendungen vor Einstellungen in Rücklagen	715.647	912.600	956.100	908.500	906.500	900.200
Aufwendungen gesamt (ohne innere Verrechnungen)	715.647	912.600	956.100	908.500	906.500	900.200



Haushaltsvorbericht Dargen

Aufwand in der Zusammensetzung nach Aufwandsarten:



Im Vorjahr belief sich der Gesamtbetrag der geplanten Aufwendungen auf 912.600 Euro. Im aktuellen Planjahr verändern sich die Aufwendungen um 43.500 Euro auf 956.100 Euro.

Die Veränderungen bei den einzelnen Aufwandsarten stellen sich im Detail wie folgt dar:

Vorjahresvergleich Aufwandsarten

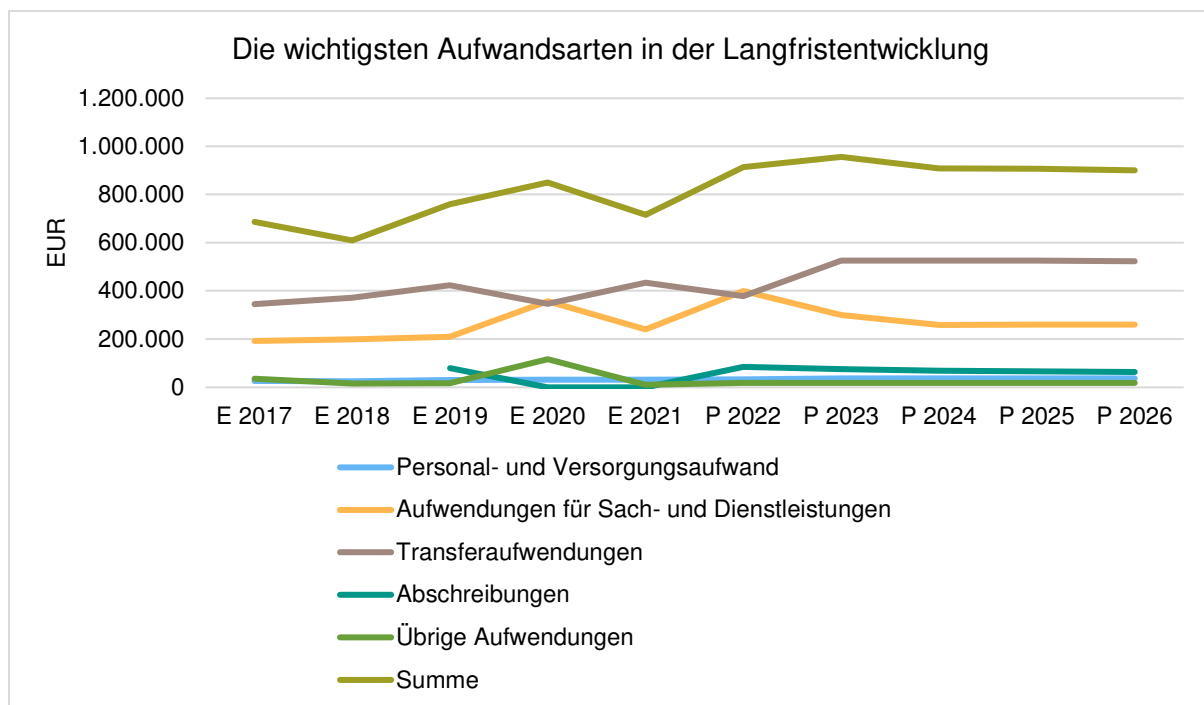
	Plan 2022 in Euro	Plan 2023 in Euro	abs. Abw. in Euro	Abw. in %
Personalaufwendungen	32.000	36.400	4.400 ↗	13,75
Aufwendungen für Sach- und Dienstleistungen	399.600	299.900	-99.700 ↘	-24,95
Abschreibungen auf immaterielles Vermögen und Sachanlagen sowie aktivierte Aufwendungen	84.800	75.100	-9.700 ↘	-11,44
Zuwendungen, Umlagen und sonstige Transferaufwendungen	378.200	526.400	148.200 ↗	39,19
Sonstige laufende Aufwendungen	17.800	18.200	400 ↗	2,25
Zinsaufwendungen und sonstige Finanzaufwendungen	200	100	-100 ↘	-50,00
Summe der Aufwendungen	912.600	956.100	43.500 ↗	4,77



Haushaltsvorbericht Dargen

	Plan 2022 in Euro	Plan 2023 in Euro	abs. Abw. in Euro	Abw. in %
Aufwendungen vor Einstellungen in Rücklagen	912.600	956.100	43.500	4,77
Aufwendungen gesamt (ohne innere Verrechnungen)	912.600	956.100	43.500	4,77

Die wichtigsten Aufwandsarten in der langfristigen Entwicklung:



Die wichtigsten Aufwandsarten in der langfristigen Betrachtung (in Tausend EUR)

	E 2017	E 2018	E 2019	E 2020	E 2021	P 2022	P 2023	P 2024	P 2025	P 2026
Personal- und Versorgungsaufwand	26	25	30	31	31	32	36	37	37	37
Aufwendungen für Sach- und Dienstleistungen	192	199	209	356	239	400	300	259	260	260
Transferaufwendungen	345	372	423	346	434	378	526	526	526	523



Haushaltsvorbericht Dargen

	E 2017	E 2018	E 2019	E 2020	E 2021	P 2022	P 2023	P 2024	P 2025	P 2026
Abschreibungen	88	--	79	0	0	85	75	69	66	63
Übrige Aufwendungen	35	15	17	117	11	18	18	18	18	18
Summe	686	610	760	850	716	913	956	909	907	900

5.2.1 Personalaufwand

Die Personalaufwendungen entwickeln sich im Betrachtungszeitraum wie folgt:

Personalaufwand

	Erg. 2021	Plan 2022	Plan 2023	Plan 2024	Plan 2025	Plan 2026
Personalaufwendungen	31.494	32.000	36.400	36.700	36.700	36.700
davon Aufwendungen für ehrenamtlich Tätige	15.610	15.500	17.300	17.600	17.600	17.600
davon Dienstbezüge und dergleichen	12.813	13.400	15.100	15.100	15.100	15.100
davon Beiträge zu Versorgungskassen	474	400	600	600	600	600
davon Beiträge zur gesetzlichen Sozialversicherung	2.597	2.700	3.300	3.300	3.300	3.300
davon Beihilfen, Unterstützungsleistungen und dergleichen	--	--	100	100	100	100

Davon entfallen 12.800 Euro auf Aufwandsentschädigungen und Sitzungsgelder für ehrenamtlich tätige Gemeindeorgane.

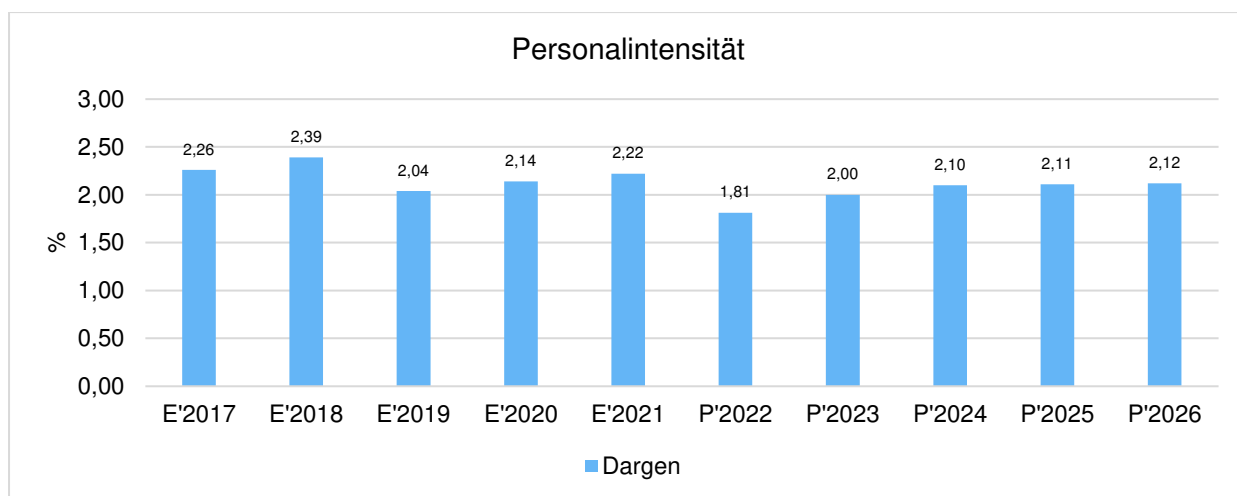
4.500 Euro sind für Aufwandsentschädigungen für ehrenamtliche Feuerwehrmitglieder vorgesehen.

Personalintensität

Die Personalintensität bildet den prozentualen Anteil der Personalaufwendungen an den laufenden Aufwendungen ab. Sie ist ein Indikator dafür, welches Gewicht die Personalaufwendungen innerhalb des laufenden Aufwandes haben.



Haushaltsvorbericht Dargen



5.2.2 Sach- und Dienstleistungsaufwand

Die Aufwendungen für Sach- und Dienstleistungen entwickeln sich im Betrachtungszeitraum wie folgt:

Sach- und Dienstleistungsaufwand

	Erg. 2021	Plan 2022	Plan 2023	Plan 2024	Plan 2025	Plan 2026
Unterhaltung und Bewirtschaftung von Grundstücken, Gebäuden und Infrastrukturvermögen	85.737	111.300	109.800	79.300	79.800	80.300
Unterhaltung sonstiges bewegliches Vermögen	3.937	14.900	13.900	8.500	8.500	8.500
Weitere Verwaltungs- und Betriebsaufwendungen	24	1.400	2.400	1.400	1.400	1.400
Kostenerstattungen, -umlagen	149.330	271.200	173.000	169.000	169.000	169.000
Sonstige Aufwendungen für Sach- und Dienstleistungen	409	800	800	800	800	800
Summe Aufwendungen für Sach- und Dienstleistungen	239.438	399.600	299.900	259.000	259.500	260.000

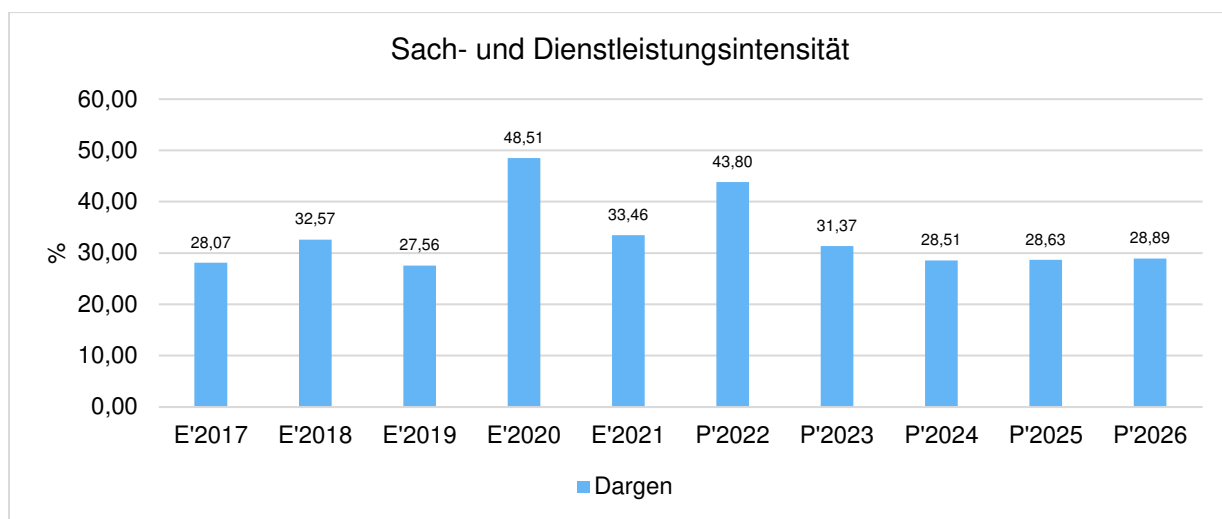
Sach- und Dienstleistungsintensität

Die Sach- und Dienstleistungsintensität bildet den prozentualen Anteil der Aufwendungen für Sach- und Dienstleistungen an den laufenden Aufwendungen insgesamt ab.

Sie zeigt an, welches Gewicht der Sach- und Dienstleistungsaufwand innerhalb des laufenden Aufwandes hat.



Haushaltsvorbericht Dargen



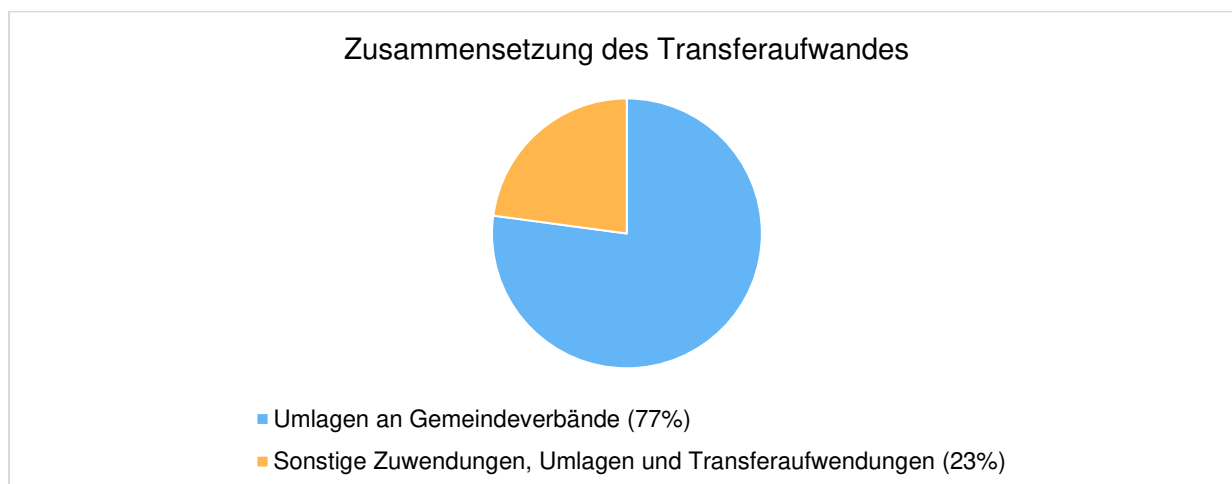
5.2.3 Transferaufwendungen

Innerhalb des Transferaufwandes stellen die Umlagezahlungen an Gemeindeverbände sowie die Sozialtransfers die bedeutendsten Aufwandsarten dar.

Transferaufwendungen

	Erg. 2021	Plan 2022	Plan 2023	Plan 2024	Plan 2025	Plan 2026
Umlagen an Gemeindeverbände	335.029	375.700	406.000	406.000	406.000	402.500
Sonstige Zuwendungen, Umlagen und Transferaufwendungen	99.142	2.500	120.400	120.400	120.400	120.400
Summe Transferaufwand und Aufwendungen der sozialen Sicherung	434.171	378.200	526.400	526.400	526.400	522.900

Die Zusammensetzung des Transferaufwandes:

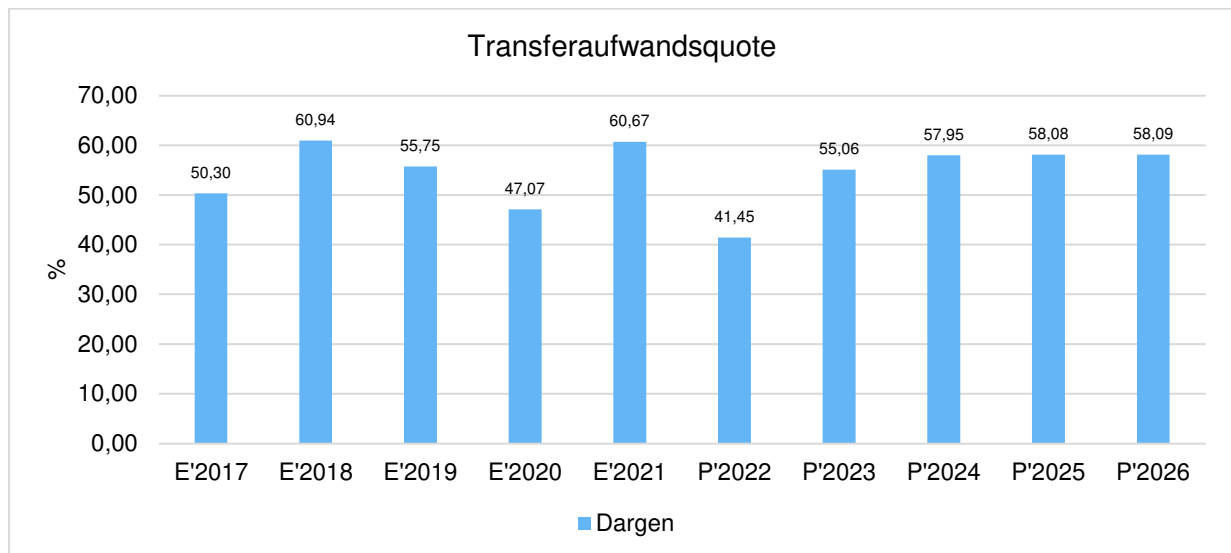




Haushaltsvorbericht Dargen

Transferaufwandsquote

Die Transferaufwandsquote stellt die Transferaufwendungen ins Verhältnis zu den laufenden Aufwendungen und bringt den prozentualen Anteil an den laufenden Aufwendungen zum Ausdruck. Sie ist damit ein Indikator dafür, wie hoch der kommunale Haushalt durch Transferaufwendungen belastet wird.



5.2.3.1 Umlagezahlung an Gemeindeverbände

Gegenüber dem Vorjahresplan und in der langfristigen Entwicklung ergibt sich folgendes Bild:

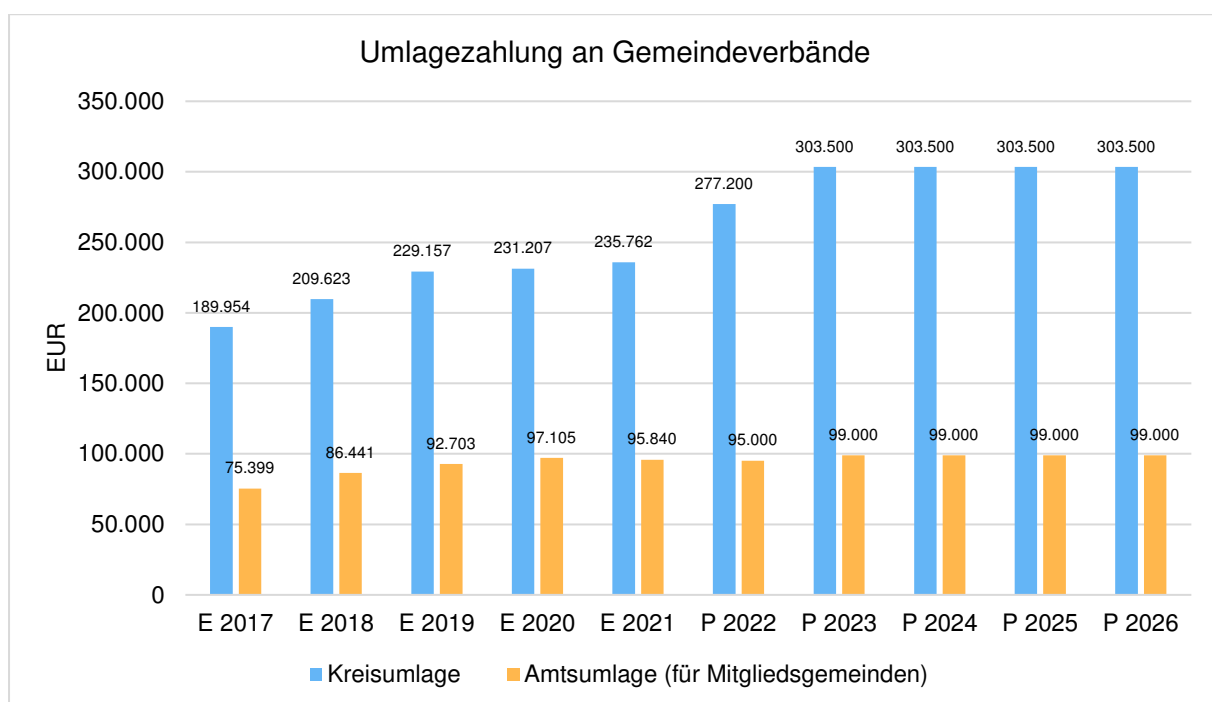
Umlage an Gemeindeverbände

	E 2017	E 2018	E 2019	E 2020	E 2021	P 2022	P 2023	P 2024	P 2025	P 2026
Allgemeine Umlagen an Gemeinden und Gemeindeverbände	268.781	299.491	325.288	331.740	335.029	375.700	406.000	406.000	406.000	402.500
54421001 - Landkreise Kreisumlage gem. §120 KV M-V	189.954	209.623	229.157	231.207	235.762	277.200	303.500	303.500	303.500	303.500



Haushaltsvorbericht Dargen

	E 2017	E 2018	E 2019	E 2020	E 2021	P 2022	P 2023	P 2024	P 2025	P 2026
54421101 - Land- kreise - Altfehlbe- tragsum- lage	3.428	3.428	3.428	3.428	3.428	3.500	3.500	3.500	3.500	--
54422001 - Amts- umlage gem. §147 KV M-V	75.399	86.441	92.703	97.105	95.840	95.000	99.000	99.000	99.000	99.000



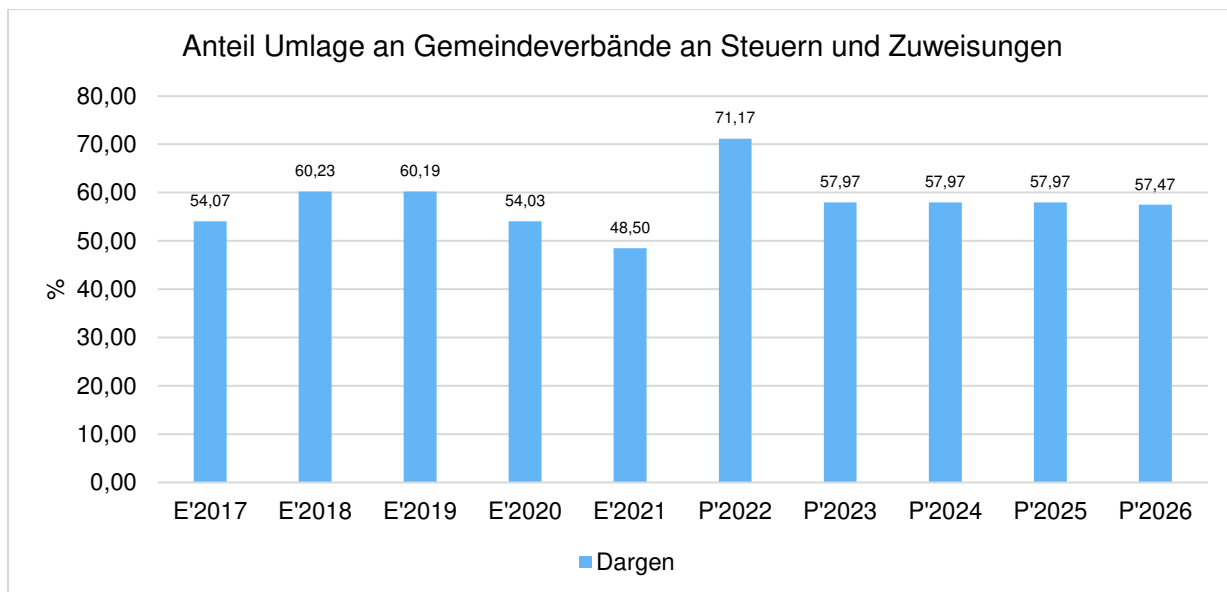
Anteil der Umlagezahlung an den Erträgen aus Steuern und Schlüsselzuweisungen

Um die Belastung durch die Umlagezahlung an Gemeindeverbände objektiver beurteilen zu können, wird sie nachfolgend ins Verhältnis zu den Erträgen aus Steuern (ohne Ausgleichsleistungen) und Schlüsselzuweisungen gestellt.

Die Kennzahl bringt zum Ausdruck, wieviel Prozent der Erträge aus Steuern und Schlüsselzuweisungen durch die Umlagezahlung wieder aufgezehrt werden.



Haushaltsvorbericht Dargen



5.2.4 Abschreibungen

Die Abschreibungen sind in der nachfolgenden Tabelle abgebildet:

Abschreibungen

	Erg. 2021	Plan 2022	Plan 2023	Plan 2024	Plan 2025	Plan 2026
Abschreibungen auf Sach- und Finanzanlagen	0	84.800	75.100	68.700	66.100	62.800
Abschreibungen auf geleistete Zuwendungen	0	6.300	--	--	--	--
Bilanzielle Abschreibungen	0	84.800	75.100	68.700	66.100	62.800

Unter Berücksichtigung der Erträge aus Sonderpostenauflösung ergibt sich folgender Nettoabschreibungsaufwand, der von der Gemeinde Dargen zu erwirtschaften ist:

Nettoabschreibungsaufwand

	Erg. 2021	Plan 2022	Plan 2023	Plan 2024	Plan 2025	Plan 2026
Nettoabschreibungsaufwand	0	40.800	36.500	30.100	27.500	24.200



Haushaltsvorbericht Dargen

6 Investitionen/Folgekosten

6.1 Investitionsübersicht

Planung im HH-Jahr	Investitions- nummer	Produkt	Konten	Auszahlungen	Einzahlungen	künftiger Aufwand p.a.	künftige Erträge p.a.	Jährliche Belastung
		An- und Verkauf Grundstücke						
2023	300000	11402/54100	46112001/68511001 09101001/78511001 09103001/78531001	7.500,00 €	0,00 €	0,00 €	0,00 €	0,00 €
		Beschreibung	Rückständiger Grunderwerb/Notar- und Vermessungskosten Haffbergstraße in Bossin; Flur 2 - Flstk. 9/12 und Wiesenstraße in Prätenow; Flur 1 - Flstk. 80/1					
		Freiwillige Feuerwehr Dargen - AiB						
2023	0321002	12600	09603001/78532001	60.000,00 €	0,00 €	3.000,00 €	0,00 €	3.000,00 €
		Beschreibung:	AiB Bau FFw Brunnen Dargen und Neverow					
		Freiwillige Feuerwehr Dargen - Sachanlagen						
2023	0322001	12600	07360001/78561001	2.500,00 €	0,00 €	250,00 €	0,00 €	250,00 €
		Beschreibung:	Erwerb FFw Digitalfunkgeräte					
		Gemeindliche Sport- und Spielanlagen						
2023	0319001	36601	09106001/78561001 23316201/68166201	31.900,00 €	28.700,00 €	3.190,00 €	2.870,00 €	320,00 €
		Beschreibung	Erwerb Spielgeräte auf diversen Spielplätzen nach SpielplFöRL M-V - Fördermittelantrag wird gestellt (90% Förderung)					
		Zuweisung Straßenbaubeiträge						
2023	0300200	54100	23320001/68260001	0,00 €	22.700,00 €	0,00 €	0,00 €	0,00 €
		Beschreibung	Straßenbaubeiträge gem. § 8a Absatz 7 KAG M-V					
		Gemeindestraßen-Investitionszuschuss an Landkreis VG						
2023	0323001	54100	01300001/78431001	22.400,00 €	0,00 €	640,00 €	0,00 €	640,00 €
		Beschreibung	Investitionszuschuss an den Landkreis Vorpommern-Greifswald für die Ortsdurchfahrt Katschow (Straßenbeleuchtung und Bushaltestelle)					
		Straßenbeleuchtung						
2023	0318003	54101	01300001/78431001	6.500,00 €	0,00 €	185,71 €	0,00 €	185,71 €
		Beschreibung	Investitionszuschuss Straßenbeleuchtung - DL-Vertrag					
		Straßenbeleuchtung						
2023	0318003	54101	09603001/78532001	18.500,00 €	0,00 €	528,57 €	0,00 €	528,57 €
		Beschreibung	Straßenbeleuchtung Katschow (Erwerb+Montage) 15T€ und Neverow (alte Sloarleuchte irreparabel) 3,5T€					
		Zuweisung Infrastruktur						
2023	0300100	61100	20130001/68142001	0,00 €	41.700,00 €	0,00 €	0,00 €	0,00 €
		Beschreibung	Infrastrukturpauschale					
			Summen:	149.300,00 €	93.100,00 €	7.794,29 €	2.870,00 €	4.924,29 €
			Saldo/Eigenanteile:	56.200,00 €				

7 Entwicklung der Kredite für Investitionen und Investitionsfördermaßnahmen

Übersicht über die Darlehen

Maßnahme	Kreditgeber	Ursprungskapital	Produkt
Keine			

Innerhalb der Kredite erfolgte eine Umschuldung in Höhe von 0 Euro.



Haushaltsvorbericht Dargen

8 Belastungen des Haushaltes durch kreditähnliche Rechtsgeschäfte

keine

9 Entwicklung der Kassenkredite

	vorlfg. JR 2021	vorlfg. JR 2022	Plan 2023	Plan 2024	Plan 2025	Plan 2026
Kassenmittel zum 01.01.	129.017,12	212.204,59	145.574	29.174	58.174	91.774
jahresbezogener Saldo der laufenden Ein- und Auszahlungen vor planmäßiger Tilgung (Zeile 18 des FHH)	49.675,80	-94.571,00	-60.200	-24.800	-25.100	-21.500
Saldo der Ein- und Auszahlungen aus Investitionstätigkeit (Zeile 29 des FHH)	33.509,22	26.060,73	-56.200	53.800	58.700	58.700
Saldo der Ein- und Auszahlungen aus Krediten für Investitionen und Investitionsförderungsmaßnahmen (Zeile 34 FHH)	0,00	0,00	0	0	0	0
Saldo der durchlaufenden Gelder und ungeklärten Zahlungsvorgänge (Zeile 35 FHH)	2,45	1.880,00	0	0	0	0
Kassenmittel zum 31.12.	212.204,59	145.574,32	29.174	58.174	91.774	128.974
Planung Kassenkredit:			82.000			

Der Höchstbetrag der Kassenkredite beträgt im Haushaltsjahr 2023 82.000 Euro.

Gemäß § 53 KV-MV ist der Kassenkredit genehmigungsfrei, soweit dieser zehn Prozent der im Finanzhaushalt veranschlagten laufenden Einzahlungen nicht übersteigt. Die laufenden Einzahlungen sind in Höhe von 820.800 Euro veranschlagt.

10 Entwicklung des Eigenkapitals, untergliedert nach den einzelnen Posten des Eigenkapitals

Entwicklung des Eigenkapitals

	Ergebnis 2021	Plan 2022	Plan 2023	Plan 2024	Plan 2025	Plan 2026
1. - Eigenkapital	1.121.143	944.075	893.275	873.675	856.375	842.475
1.1 - Kapitalrücklage	1.130.125	1.171.831	1.213.531	1.244.631	1.275.731	1.306.831
1.1.1 - Allg. Kapitalrücklage	1.036.225	1.036.225	1.036.225	1.036.225	1.036.225	1.036.225
1.1.2 - Zweckgebundene Kapitalrücklage	93.900	135.606	177.306	208.406	239.506	270.606
1.2 - Zweckgebundene Ergebnissrücklagen	114.874	0	0	0	0	0
1.2.1 - Rücklagen für Belastungen aus dem	114.874	0	0	0	0	0



Haushaltsvorbericht Dargen

	Ergebnis 2021	Plan 2022	Plan 2023	Plan 2024	Plan 2025	Plan 2026
kommunalen Finanz- ausgleich						
1.3 - Ergebnisvortrag	-217.942	-123.855	-227.755	-320.255	-370.955	-419.355
1.4 - Jahresüber- schuss/Jahresfehlbe- trag	94.086	-103.900	-92.500	-50.700	-48.400	-45.000

Aufgrund eines HKR-Systemwechsels in 2017 und 2020 konnten die Jahresabschlüsse 2017 bis 2021 noch nicht abschließend aufgestellt werden. Das Jahresergebnis 2021 ist deshalb nur vorläufig.

11 Entwicklung der Sonderposten untergliedert nach den einzelnen Sonderposten

Als Sonderposten werden die für bestimmte Investitionen erhaltenen Fördermittel der Zuwendungsgeber ausgewiesen, deren ertragswirksame Auflösung durch den Fördermittelgeber nicht ausgeschlossen wurde. Auch Beiträge und ähnliche Entgelte für bestimmte Investitionen sind als Sonderposten auszuweisen. Diese Mittel stellen kein Eigenkapital der Gemeinde dar, da sie nicht aus eigener Steuerkraft erwirtschaftet wurden. Es handelt sich aber auch nicht um Kredite, da keine Rückzahlungspflicht besteht. Fördermittel und Beiträge bilden insoweit ein eigenständiges Finanzierungselement. Die Sonderposten aus Zuwendungen und Beiträgen werden über die Abschreibungszeit des damit finanzierten Wirtschaftsgutes aufgelöst. Am Ende der Nutzungsdauer sind sie aufgebraucht.

in Euro						
	Art	voraussichtlicher Stand zum 01.01. des Haushaltsjahres	Einstellungen	planmäßige Auflösung	außerplanm. Auflösung / Abgänge	voraussichtlicher Stand zum 31.12. des Haushaltsjahres
1.	aus Zuwendungen	567.111	0	38.600	0	528.511
2.	aus Beiträgen und ähnlichen Entgelten	15.283	0	600	0	14.683
3.	aus Anzahlungen	71.222	51.400	0	0	122.622
4.	für den Gebührenausschlag	0	0	0	0	0
5.	mit Rücklagenanteil	0	0	0	0	0
6.	Sonstige	0	0	0	0	0
	Summe	653.616	51.400	39.200	0	665.816

12 Entwicklung der Rückstellungen

Entwicklung der Rückstellungen in Euro



Haushaltsvorbericht Dargen

Produkt	Rückstellungsgrund	Rückstellungshöhe	Bildung im HH-Jahr	Auflösung im HH-Jahr
Keine				

Ifd. Nr.	Art (gemäß § 47 Absatz 5 Nummer 3 GemHVO-Doppik)	Voraussichtlicher Stand zu Beginn des Haushaltsjahres	Inanspruchnahme	Zuführung	Auflösung	Voraussichtlicher Stand zum Ende des Haushaltsjahres	Kontonummer ¹
		in €					
	keine	1	2	3	4	5	24
4	Summe						

13 Aufwendungen und Auszahlungen, Erträge und Einzahlungen sowie die selbstfinanzierten Eigenanteile für freiwillige Leistungen

in Euro							
Produkt und Sachkontonummer	Bezeichnung	Aufwendungen	Erträge	Eigenanteil	Auszahlungen	Einzahlungen	Eigenanteil
11100.5693001	Repräsentationen	700	0	700	700	0	700
28100.alle	Heimat-u.Kulturpflege	900	0	900	900	0	900
36601.alle	Spielplätze	12.300	8.800	3.500	8.300	5.300	3.000
Summe				5.100			4.600

14 Darstellung der Haushaltssituation und Wege zur Wiederherstellung der weggefallenen Leistungsfähigkeit

Die Gemeinde hat in den doppelten Haushaltsjahren Haushaltssicherungskonzepte beschlossen.

Folgende wesentliche Maßnahmen zur Haushaltskonsolidierung sind umgesetzt worden:

Die Gemeinde Dargen hat im Haushaltsjahr 2020 die nivellierten Hebesätze der Realsteuern für die Grundsteuern A und B, sowie für die Gewerbesteuer laut Orientierungserlass 2020 für die Haushaltsjahre 2020 bis 2023 beschlossen.

Maßnahmen, die aus den Haushaltssicherungskonzepten noch nicht umgesetzt wurden:

Aufgrund der Corona Pandemie sind Frauentags- und Seniorenweihnachtsfeiern ausgefallen. Die Gemeinde verzichtet aber nicht auf die Planung, der schon sehr gering gehaltenen freiwilligen Aufwendungen. Für die Frauentags- und Seniorenweihnachtsfeier werden



Haushaltsvorbericht Dargen

Spendengelder eingeworben. Der Anteil der freiwilligen Leistungen an den laufenden Erträgen beträgt 0,697%.

Durch unverhofft hohe Einzahlungen in 2020 bei den Gewerbesteuern, hat die Gemeinde in 2022 durch geringeren Schlüsselzuweisungen und erhöhten Aufwendungen bei der Kreisumlage im Produkt 61100 ein Minus von 119.600€ gegenüber dem Plan 2021 zu verkräften. Die Auswirkung der Corona Pandemie auf die Gewerbesteuer ist noch nicht abzuschätzen. Zusätzlich stiegen wieder die Aufwendungen für den Schullastenausgleich um 4.100€. Um den jahrelangen Reparaturrückstau abmildern zu können, plant die Gemeinde weiterhin Mehrauszahlungen beim Produkt 12600 FFW und beim Produkt 54100 Straßen, Wege, Plätze.

Die Gemeinde Dargen wird weiterhin bemüht sein, Auszahlungen so weit wie möglich zurückzuhalten. Nichts desto trotz muss der Reparaturrückstau in vielen Produkten abgearbeitet werden, um nachhaltig das Infrastrukturvermögen der Gemeinde zu erhalten.

15 Haushaltsvermerke zu den Deckungskreisen und der Zweckbindung

Deckungsfähigkeit

Gemäß § 14 I GemHVO sind innerhalb eines Teilergebnishaushaltes die Ansätze für Aufwendungen gegenseitig deckungsfähig.

Bei Inanspruchnahme der gegenseitigen Deckungsfähigkeit in einem Teilergebnishaushalt gilt sie auch für entsprechende Ansätze für Auszahlungen im Teilfinanzhaushalt.

Gemäß §14 III GemHVO werden die Ansätze für Auszahlungen aus Investitionstätigkeit innerhalb eines Teilfinanzhaushaltes jeweils für gegenseitig deckungsfähig erklärt.

Gemäß §14 IV GemHVO werden Ansätze für laufende Auszahlungen zu Gunsten von Auszahlungen aus Investitionstätigkeit desselben Teilfinanzhaushaltes für einseitig deckungsfähig erklärt.

Zweckbindung

Nach § 13 II GemHVO werden Mehrerträge bzw. Mehreinzahlungen bei sachlich engem Zusammenhang zur Deckung von Mehraufwendungen bzw. Mehrauszahlungen verwendet. Der sachlich enge Zusammenhang wird durch den gleichen Produktbereich in einem Teilhaushalt definiert.

Zweckbindung	Bezeichnung	Produkte
11	Innere Verwaltung	11100, 11402, 11404
12	Sicherheit und Ordnung	12100, 12600
21	Schulen	21102, 21502
28	Heimat- und Kulturpflege	28100
36	Kinder-, Jugend- und Familienpflege	36100, 36502, 36601
51	Räumliche Planung und Entwicklung	51100
52	Bauen und Wohnen	52300



Haushaltsvorbericht Dargen

54	Verkehrsflächen und Anlagen	54000, 54100, 54101, 54102
55	Natur- und Landschaftspflege	55200, 55300
61	Allgemeine Finanzwirtschaft	61100, 61200
62	Beteiligungen	62600

16 Übersicht über Zuwendungen an Fraktionen

In der Gemeinde werden keine Zuwendungen an Fraktionen gegeben.

17 Übersicht über die Wirtschaftslage und die voraussichtliche Entwicklung der Unternehmen und Einrichtungen, an denen die Gemeinde mit beherrschendem Einfluss beteiligt ist

in Euro

Unternehmen	Gewinnabführung an den Haushalt
keine	

18 Mitgliedschaft in Vereinen und Verbänden

Verband/Zweckverband	Sitz
Zweckverband Wasserversorgung und Abwasserbeseitigung "Insel Usedom"	Ückeritz
Zweckverband "Kommunaler Anteilseignerverband Ostseeküste der e.dis"	Schwerin
Wasser- und Bodenverband "Insel Usedom - Peenestrom"	Mölschow

19 Sonstige Beteiligungen

Gesellschaft/Firma	Stammkapital	Anteil in %
keine		

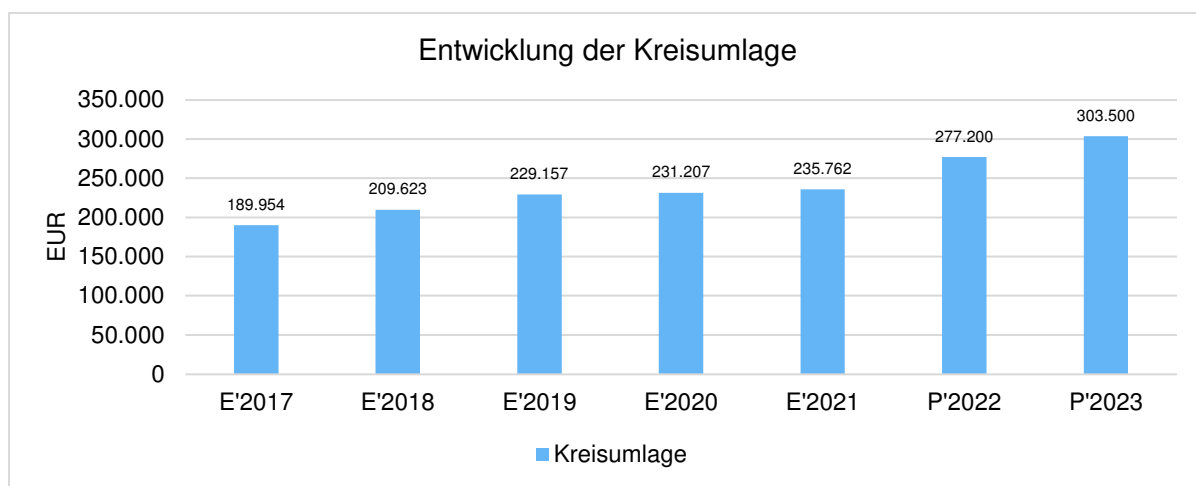


Haushaltsvorbericht Dargen

20 Entwicklung der Kreis- und Amtsumlage

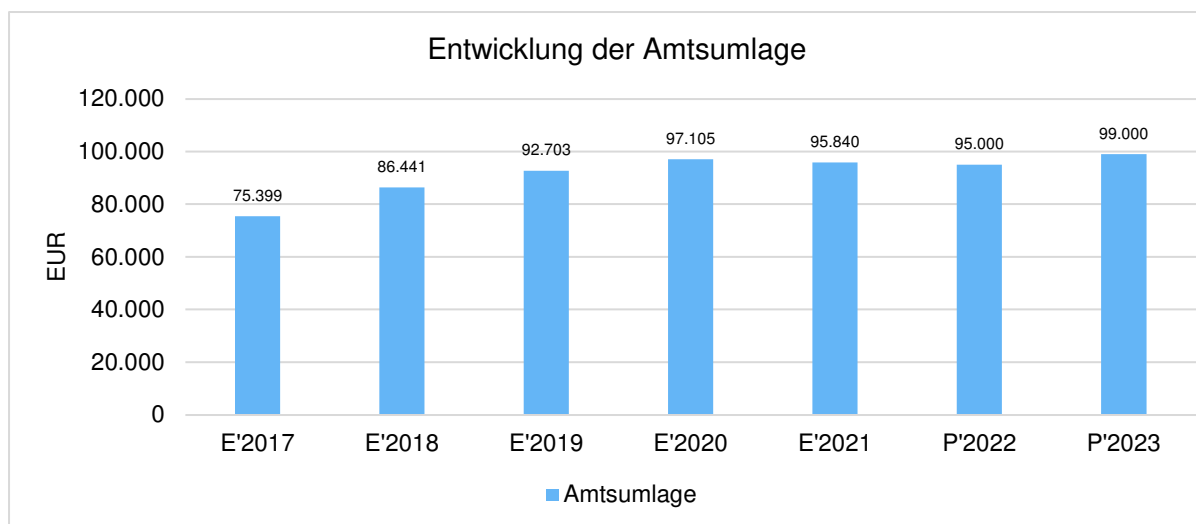
Kreisumlage

	E'2017	E'2018	E'2019	E'2020	E'2021	P'2022	P'2023
Kreisumlage je Einwohner	326,94	362,67	394,42	401,40	400,96	481,25	516,16
Kreisumlage	189.954,14	209.622,73	229.157,21	231.206,56	235.761,72	277.200,00	303.500,00



Amtsumlage

	E'2017	E'2018	E'2019	E'2020	E'2021	P'2022	P'2023
Amtsumlage je Einwohner	129,77	149,55	159,56	168,59	162,99	164,93	168,37
Amtsumlage	75.398,88	86.440,56	92.702,52	97.105,20	95.839,56	95.000,00	99.000,00



Nachweis der dauernden Leistungsfähigkeit nach § 1 Nummer 5 GemHVO-Doppik

Dargen (Usedom-Süd)

Einwohner per 31.12. des Vorjahres: 588

Erhebungsjahr: 2023

	Wert	Punkte
Ergebnishaushalt		
Ergebnisvortrag aus dem Haushaltsvorjahr	-227.755,00 €	
Jahresergebnis	-92.500,00 €	
Ergebnis zum 31.12. des Haushaltsjahres	-320.255,00 €	
Ausgleich des Ergebnishaushalts	Nein	-20
Verhältnis der Erträge zu den Aufwendungen	90%	-3
Jahresergebnis ausgeglichen?	Nein	-2
Finanzhaushalt		
Saldo der laufenden Ein- und Auszahlungen zum 31.12. des Haushaltsvorjahres	-14.394,00 €	
jahresbezogener Saldo der laufenden Ein- und Auszahlungen	-60.200,00 €	-2
Saldo der laufenden Ein- und Auszahlungen zum 31.12. des Haushaltsjahres	-74.594,00 €	
Ausgleich des Finanzhaushalts	Nein	-20
Verhältnis der laufenden Einzahlungen zu den laufenden Auszahlungen	93,2%	-2
Finanzplanungszeitraum		
Ergebnis des Ergebnishaushalts am Ende des Finanzplanungszeitraums	-464.355,00 €	
Ergebnis je Einwohner	-789,72 €	-20
Saldo der laufenden Ein- und Auszahlungen im Finanzhaushalt zum Ende des Finanzplanungszeitraums	-145.994,00 €	
Saldo der laufenden Ein- und Auszahlungen je Einwohner	-248,29 €	-20
Gesetzmäßiges Haushaltssicherungskonzept nach § 43 Absatz 7 KV M-V		
Haushaltssicherungskonzept erforderlich?	Ja	-60
Wann wird der vollständige Haushaltsausgleich erreicht?	kein Haushaltsausgleich	0
Einhaltung des Überschuldungsverbots		
Höhe des Eigenkapitals am Ende des Haushaltsjahres	893.275,00 €	0
Höhe des Eigenkapitals am Ende des Finanzplanungszeitraums	842.475,00 €	0
Im Haushaltsjahr bestehende Überschuldung wird im Finanzplanungszeitraum abgebaut	nicht relevant	0
Im Haushaltsjahr oder zum Ende des Finanzplanungszeitraums bestehende Überschuldung wird erst in einem angemessenen Konsolidierungszeitraum abgebaut	nicht relevant	0
Sonstige finanzielle Risiken		
Bewertung wesentlicher sonstiger finanzieller Risiken, deren Realisierung im Finanzplanungszeitraum wahrscheinlich ist	kein	0
Weitere Kennzahlen		
Investitionskredite je Einwohner	0,00 €	
Zinsquote	NaN	
Tilgungsquote	NaN	
fiktive Restlaufzeit der Investitionskredite	NaN	

fristenkongruente Finanzierung?	Nein	
Förderquote	46,9%	
Liquiditätskredite je Einwohner	0,00 €	
Forderungen je Einwohner	487,31 €	
Werthaltigkeit der Forderungen	100%	
freiwillige Leistungen je Einwohner	8,67 €	
Anteil der freiwilligen Leistungen an den ordentlichen Erträgen	0,6%	
Bemerkungen der Kommune	k.A.	
Bemerkungen der RAB	k.A.	
Bemerkungen des IM	k.A.	
GESAMTPUNKTZAHL:		-149
LEISTUNGSGRUPPE:	weggefallene dauernde Leistungsfähigkeit	

Stellenplanquerschnitt zum Stellenplan Haushaltsjahr 2023						
Lfd. Nr.	Bezeichnung der Stelle Amts-/ Funktionsbezeichnung	Anzahl und Bewertung im Haushaltsvorjahr	Tatsächliche Besetzung am 30. Juni des Haushaltsvorjahres	Anzahl und Bewertung im Haushaltsjahr	Stellenplanvermerke	Bemerkungen
1	2	3	4	5	6	7
1	Bauhofmitarbeiter	0,5 / EG 1	0,50 / EG 1	0,5128 / EG 1		20 Stunden wöchentlich
				0,5128 VbE		

Stellenplanquerschnitt zum Stellenplan Haushaltsjahr 2023							
Lfd. Nr. im Stellenplan	Teilhaushalt/ Organisationseinheit	Anzahl im Stellenplan <i>Haushaltsjahr</i>	Höherstufung, Herabstufung und Umwandlung		Stellenanteil		Bemerkungen
			von Besoldungs-/ Entgeltgruppe	nach Besoldungs-/ Entgeltgruppe	Zugang	Abgang	
1	2	3	4	5	6	7	8

Stellenplanquerschnitt zum Stellenplan Haushaltsjahr 2023																																		
Teilhaushalt	Organisationseinheit	Beamte (Besoldungsgruppen) ²																		Beschäftigte (Entgeltgruppen) ²														Insgesamt
		B7	B6	B5	B4	B3	B2	A16	A15	A14	A13	A12	A11	A10	A9	A9	A8	A7	A6	15	14	13	12	11	10	09	08	07	06	05	04	03	02	
1	Bauhof																																1	1
	Summe Haushaltsjahr																																1	1
	Summe Vorjahr																																1	1
	mehr																																	0
	weniger																																	0

¹Anzugeben ist das Haushaltsjahr.

²Es sind nur die Besoldungs- und Entgeltgruppen auszuweisen, für die im Stellenplan Stellen geplant werden. Bei Bedarf ist der Stellenplanquerschnitt um weitere Entgeltgruppen, beispielsweise nach dem Tarifvertrag für den öffentlichen Dienst - Sozial- und Erziehungsdienst, zu ergänzen.

Übersicht über die aus Verpflichtungsermächtigungen voraussichtlich fällig werdenden Auszahlungen				
Verpflichtungsermächtigungen (gemäß § 1 Nummer 2 GemHVO- Doppik) ¹	Planungsdaten des Haushalts-folgejahres	Planungsdaten des zweiten Haushalts- folgejahres	Planungsdaten des dritten Haushalts- folgejahres	Planungsdaten der weiteren Haushalts- folgejahre
	in €			
	1	2	3	4
im Haushaltsjahr 20..				
<i>Maßnahme 1</i>				
<i>Maßnahme...</i>				
im Haushaltsjahr 20..				
<i>Maßnahme 1</i>				
<i>Maßnahme...</i>				
...				
Summe				

Übersicht über den voraussichtlichen Stand der Verbindlichkeiten						Erläuterungen	
Nr.	Art (gemäß § 47 Abs. 5 Nummer 4 GemHVO-Doppik)	Voraussichtlicher Stand zu Beginn 2023	Tilgung a) planmäßig b) Umschuldung c) außerplanmäßig	Kreditaufnahmen a) Neuaufnahme b) Umschuldung	Voraussichtlicher Stand zum Ende 2023	Kontonummer	
		in €					
		1	2	3	4		
1.1	Verbindlichkeiten aus Kreditaufnahmen für Investitionen und Investitionsförderungsmaßnahmen ohne Vorgänge, die diesen wirtschaftlich gleichkommen	0,00	a) 0 b) 0 c) 0	a) 0 b) 0	0	311-319	
1.2	Verbindlichkeiten aus Vorgängen, die Kreditaufnahmen für Investitionen und Investitionsförderungsmaßnahmen wirtschaftlich gleichkommen	0,00	a) 0 b) 0 c) 0	a) 0 b) 0	0	331-337	
2.1	Verbindlichkeiten aus Kassenkrediten ohne Vorgänge, die diesen wirtschaftlich gleichkommen	0,00			0	321-329, 37431	
2.2	Verbindlichkeiten aus Vorgängen, die Kassenkrediten wirtschaftlich gleichkommen	0,00			0	338	
	Verbindlichkeiten aus Kreditaufnahmen (Summe der Nummern 1.1 bis 2.2)	0,00			0		

Übersicht über den voraussichtlichen Stand der Rückstellungen						Erläuterungen
Nr.	Art (gemäß § 47 Absatz 5 Nummer 3 GemHVO-Doppik)	Stand zu Beginn 2023	Inanspruchnahme/ Auflösung	Zuführung	Stand zum Ende 2023	Kontonummer
		in €				
		1	2	3	4	
1	Rückstellungen für Pensionen und ähnliche Verpflichtungen	0	0	0	0	24
2	Steuerrückstellungen	0	0	0	0	25
3	Sonstige Rückstellungen	0	0	0	0	27-29
4	Summe	0	0	0	0	

Übersicht über die Zusammensetzung und Entwicklung des Saldos der liquiden Mittel und der Kassenkredite im Finanzplanungszeitraum (2021 - 2026)							
Nr.		Ergebnisse	Ansätze einschl. Nachträge 2022	Ansätze 2023	Planungs- daten 2024	Planungs- daten 2025	Planungs- daten 2026
		2021					
		in €					
		1	2	3	4	5	6
1	Forderungen zum 31. Dezember des Haushaltsvorjahres (§ 47 Absatz 4 Nummer 2.2.6.1 GemHVO-Doppik)	129.017,12	212.205	145.574	29.174	58.174	91.774
2 -	Verbindlichkeiten aus Kassenkrediten zum 31. Dezember des Haushaltsvorjahres (§ 47 Absatz 5 Nummer 4.2.2, Nummer 4.3 und 4.7 bis 4.10 GemHVO-Doppik)	0,00	0	0	0	0	0
3 =	Saldo der liquiden Mittel und der Kassenkredite zum 31. Dezember des Haushaltsvorjahres	129.017,12	212.205	145.574	29.174	58.174	91.774
4	Saldo laufende Ein- und Auszahlungen zum 31. Dezember des Haushaltsvorjahres	30.501,16	80.177	-14.394	-74.594	-99.394	-124.494
5	+ Korrektur des Vortrages	0,00	87.629,00	0	0	0	0
6	+ jahresbezogener Saldo der laufenden Ein- und Auszahlungen (§ 3 Absatz 1 Satz 1 Nummer 37 GemHVO-Doppik)	49.675,80	-182.200,00	-60.200,00	-24.800,00	-25.100,00	-21.500,00
7 +	Saldo laufende Ein- und Auszahlungen zum 31. Dezember des Haushaltsjahres	80.176,96	-14.394	-74.594	-99.394	-124.494	-145.994
8	Saldo der Ein- und Auszahlungen aus Investitionstätigkeit zum 31. Dezember des Haushaltsvorjahres	98.506,41	132.016	158.076	101.876	155.676	214.376
9	+ Korrektur des Vortrages	0,00	23.260,00	0	0	0	0
10	+ Saldo der Ein- und Auszahlungen aus Investitionstätigkeit (§ 3 Absatz 1 Satz 1 Nummer 29 GemHVO-Doppik)	33.509,22	2.800,00	-56.200,00	53.800,00	58.700,00	58.700,00
11	+ Saldo der Ein- und Auszahlungen aus Krediten für Investitionen und Investitionsförderungsmaßnahmen (ohne planmäßige Tilgung)	0,00	0	0	0	0	0
12 +	Saldo der Ein- und Auszahlungen aus Investitionstätigkeit zum 31. Dezember des Haushaltsjahres	132.015,63	158.076	101.876	155.676	214.376	273.076
13	Saldo der durchlaufenden Gelder und ungeklärten Zahlungsvorgängen zum 31. Dezember des Haushaltsvorjahres	9,55	12	1.892	1.892	1.892	1.892
14	+ Korrektur des Vortrages	0,00	1.880,00	0,00	0,00	0,00	0,00
15	+ Saldo der durchlaufenden Gelder und ungeklärten Zahlungsvorgängen (§ 3 Absatz 1 Satz 1 Nummern 35 GemHVO-Doppik)	2,45	0,00	0,00	0,00	0,00	0,00
16 +	Saldo der durchlaufenden Gelder und ungeklärten Zahlungsvorgängen zum 31. Dezember des Haushaltsjahres	12,00	1.892	1.892	1.892	1.892	1.892
17 =	Saldo der liquiden Mittel und der Kassenkredite zum 31. Dezember des Haushaltsjahres	212.204,59	145.574	29.174	58.174	91.774	128.974

Ergebnishaushalt								Erläute- rung
Nr.	Ertrags- und Aufwandsarten (gemäß § 2 Absatz 1 GemHVO-Doppik)	Ergebnisse	Ansätze einschl. Nachträge	Ansatz	Planungsdaten	Planungsdaten	Planungsdaten	Konto- nummer
		2021	2022	2023	2024	2025	2026	
		in €						
		1	2	3	4	5	6	
1	+ Steuern und ähnliche Abgaben	348.280,92	271.700	345.900	345.900	345.900	345.900	40
2	+ Zuwendungen, allgemeine Umlagen und sonstige Transfererträge	350.451,05	305.900	398.400	393.100	393.100	393.100	41
3	+ Erträge der sozialen Sicherung	0,00	0	0	0	0	0	42
4	+ Öffentlich-rechtliche Leistungsentgelte	71.660,95	85.100	86.500	86.500	86.500	86.500	43
5	+ Privatrechtliche Leistungsentgelte	3.695,88	3.600	3.600	3.600	3.600	3.600	441, 443- 445
6	+ Kostenerstattungen und Kostenumlagen	338,43	300	0	0	300	300	442, 447, 448
7	+ Andere aktivierte Eigenleistungen	0,00	0	0	0	0	0	452
8	+ Zinserträge und sonstige Finanzerträge	8.728,36	7.800	7.700	7.700	7.700	7.700	47
9	+ Sonstige laufende Erträge	26.578,02	16.000	18.000	17.500	17.500	18.100	451, 46
10	Summe der Erträge (Summe der Nummern 1 bis 9)	809.733,61	690.400	860.100	854.300	854.600	855.200	
11	– Personalaufwendungen	31.494,39	32.000	36.400	36.700	36.700	36.700	50
12	– Versorgungsaufwendungen	0,00	0	0	0	0	0	51
13	– Aufwendungen für Sach- und Dienstleistungen	239.437,73	399.600	299.900	259.000	259.500	260.000	52
14	– Abschreibungen	0,00	84.800	75.100	68.700	66.100	62.800	53
15	– Zuwendungen, Umlagen und sonstige Transferaufwendungen	434.171,15	378.200	526.400	526.400	526.400	522.900	54
16	– Aufwendungen der sozialen Sicherung	0,00	0	0	0	0	0	55
17	– Zinsaufwendungen und sonstige Finanzaufwendungen	0,00	200	100	100	100	100	57
18	– Sonstige laufende Aufwendungen	10.544,09	17.800	18.200	17.600	17.700	17.700	56
19	Summe der Aufwendungen (Summe der Nummern 11 bis 18)	715.647,36	912.600	956.100	908.500	906.500	900.200	
20	Jahresergebnis (Jahresüberschuss/ Jahresfehlbetrag) vor Veränderung der Rücklagen (Saldo der Nummern 10 und 19)	94.086,25	-222.200	-96.000	-54.200	-51.900	-45.000	
21	– Einstellung in die Kapitalrücklage	0,00	0	0	0	0	0	592
22	+ Entnahmen aus der Kapitalrücklage	0,00	3.500	3.500	3.500	3.500	0	492
23	– Einstellung in die Rücklage für Belastungen aus dem kommunalen Finanzausgleich	0,00	0	0	0	0	0	593
24	+ Entnahmen aus der Rücklage für Belastungen aus dem kommunalen Finanzausgleich	0,00	114.800	0	0	0	0	493
25	Jahresergebnis (Jahresüberschuss/ Jahresfehlbetrag, Nummer 20 zuzüglich Nummern 22 und 24 abzüglich Nummern 21 und 23)	94.086,25	-103.900	-92.500	-50.700	-48.400	-45.000	
	nachrichtlich:							
26	Ergebnisvortrag aus dem Haushaltsvorjahr	-217.941,66	-123.855	-227.755	-320.255	-370.955	-419.355	
27	Ergebnis (Überschuss/Fehlbetrag) zum 31. Dezember des Haushaltsjahres (Summe der Nummern 25 und 26)	-123.855,41	-227.755	-320.255	-370.955	-419.355	-464.355	

Finanzhaushalt								Erläute- rung
Nr.	Einzahlungs- und Auszahlungsarten (gemäß § 3 Absatz 1 Satz 1 GemHVO-Doppik)	Ergebnisse	Ansätze einschl. Nachträge 2022	Ansatz 2023	Planungsdaten 2024	Planungsdaten 2025	Planungsdaten 2026	Konto- nummer
		2021						
		in €						
		1	2	3	4	5	6	
1	+ Steuern und ähnliche Abgaben	320.850,47	271.700	345.900	345.900	345.900	345.900	60
2	+ Zuwendungen, allgemeine Umlagen und sonstige Transfereinzahlungen	355.988,08	261.900	359.800	354.500	354.500	354.500	61
3	+ Einzahlungen der sozialen Sicherung	0,00	0	0	0	0	0	62
4	+ Öffentlich-rechtliche Leistungsentgelte	70.861,45	84.300	85.800	85.800	85.800	85.800	63
5	+ Privatrechtliche Leistungsentgelte	3.502,23	3.600	3.600	3.600	3.600	3.600	641
6	+ Kostenerstattungen und Kostenumlagen	338,43	300	0	0	300	300	642- 647- 648
7	+ Zinseinzahlungen und sonstige Finanzeinzahlungen	8.744,36	7.800	7.700	7.700	7.700	7.700	67
8	+ Sonstige laufende Einzahlungen	17.967,52	16.000	18.000	17.500	17.500	18.100	651, 66
9	Summe der laufenden Einzahlungen (Summe der Nummern 1 bis 8)	778.252,54	645.600	820.800	815.000	815.300	815.900	
10	– Personalauszahlungen	32.839,39	32.000	36.400	36.700	36.700	36.700	70
11	– Versorgungsauszahlungen	0,00	0	0	0	0	0	71
12	– Auszahlungen für Sach- und Dienstleistungen	249.612,14	399.600	299.900	259.000	259.500	260.000	72
13	– Zuwendungen, Umlagen und sonstige Transferauszahlungen	435.591,64	378.200	526.400	526.400	526.400	522.900	74
14	– Auszahlungen der sozialen Sicherungen	0,00	0	0	0	0	0	75
15	– Zinsauszahlungen und sonstige Finanzauszahlungen	0,00	200	100	100	100	100	77
16	– Sonstige laufende Auszahlungen	10.533,57	17.800	18.200	17.600	17.700	17.700	76
17	Summe der laufenden Auszahlungen (Summe der Nummern 10 bis 16)	728.576,74	827.800	881.000	839.800	840.400	837.400	
18	Jahresbezogener Saldo der laufenden Ein- und Auszahlungen vor planmäßiger Tilgung (Saldo der Nummern 9 und 17)	49.675,80	-182.200	-60.200	-24.800	-25.100	-21.500	
19	+ Einzahlungen aus Investitionszuwendungen	42.712,57	65.700	70.400	31.100	31.100	31.100	681, 6833
20	+ Einzahlungen aus Beiträgen und ähnlichen Entgelten	22.918,26	22.900	22.700	22.700	27.600	27.600	682, 6830- 6832, 6834- 6839
21	+ Einzahlungen aus Anlagevermögen	0,00	0	0	0	0	0	684- 686
22	+ Einzahlungen aus sonstigen Ausleihungen und Kreditgewährungen	0,00	0	0	0	0	0	687
23	+ Sonstige Investitionseinzahlungen	0,00	0	0	0	0	0	688- 689
24	Summe der Einzahlungen aus Investitionstätigkeit (Summe der Nummern 19 bis 23)	65.630,83	88.600	93.100	53.800	58.700	58.700	
25	– Auszahlungen für Anlagevermögen	32.121,61	85.800	149.300	0	0	0	781, 784- 786
26	– Auszahlungen für sonstige Ausleihungen und Kreditgewährungen	0,00	0	0	0	0	0	787
27	– Sonstige Investitionsauszahlungen	0,00	0	0	0	0	0	788- 789
28	Summe der Auszahlungen aus Investitionstätigkeit (Summe der Nummern 25 bis 27)	32.121,61	85.800	149.300	0	0	0	
29	Saldo der Ein- und Auszahlungen aus Investitionstätigkeit (Saldo der Nummern 24 und 28)	33.509,22	2.800	-56.200	53.800	58.700	58.700	
30	Finanzmittelüberschuss/ Finanzmittelfehlbetrag (Summe der Nummern 18 und 29)	83.185,02	-179.400	-116.400	29.000	33.600	37.200	
31	+ Einzahlungen aus der Aufnahme von Krediten für Investitionen und Investitionsförderungsmaßnahmen	0,00	0	0	0	0	0	691- 692

Finanzhaushalt								Erläute- rung
Nr.	Einzahlungs- und Auszahlungsarten (gemäß § 3 Absatz 1 Satz 1 GemHVO-Doppik)	Ergebnisse	Ansätze einschl. Nachträge	Ansatz	Planungsdaten	Planungsdaten	Planungsdaten	Konto- nummer
		2021	2022	2023	2024	2025	2026	
		in €						
32	– Auszahlungen für planmäßige Tilgung von Krediten für Investitionen und Investitionsförderungsmaßnahmen							791, 792000 00- 792423 01, 792423 03- 792530 01, 792530 03- 792930 01, 792930 03- 793999 99
		0,00	0	0	0	0	0	
33	– Sonstige Auszahlungen zur Tilgung von Krediten für Investitionen und Investitionsförderungsmaßnahmen							792423 02, 792530 02, 792930 02
		0,00	0	0	0	0	0	
34	Saldo der Ein- und Auszahlungen aus Krediten für Investitionen und Investitionsförderungsmaßnahmen (Nummer 31 abzüglich Nummern 32 und 33)							
		0,00	0	0	0	0	0	
35	Saldo der durchlaufenden Gelder und ungeklärten Zahlungsvorgänge							
		2,45	0	0	0	0	0	
36	Veränderung der liquiden Mittel und der Kassenkredite (Summe der Nummern 30, 34 und 35)							
		83.187,47	-179.400	-116.400	29.000	33.600	37.200	
37	Jahresbezogener Saldo der laufenden Ein- und Auszahlungen (Saldo der Nummern 18 und 32)							
		49.675,80	-182.200	-60.200	-24.800	-25.100	-21.500	
	nachrichtlich:							
38	Saldo der laufenden Ein- und Auszahlungen zum 31. Dezember des Haushaltsvorjahres							
		30.501,16	80.177	-102.023	-162.223	-187.023	-212.123	
39	Saldo der laufenden Ein- und Auszahlungen zum 31. Dezember des Haushaltsjahres (Summe der Nummern 37 und 38)							
		80.176,96	-102.023	-162.223	-187.023	-212.123	-233.623	
	darunter:							
	Zuführung zum investiven Bereich aus einem positiven Saldo der laufenden Ein- und Auszahlungen zum 31. Dezember des Haushaltsjahres [Einzahlung in Nummer 23 (Sonstige Investitionseinzahlungen) und Auszahlungen in Nummer 16 (Sonstige laufende Auszahlungen) enthalten]							
		0,00	0	0	0	0	0	
	Zuführung zur Deckung eines negativen Saldos der laufenden Ein- und Auszahlungen zum 31. Dezember des Haushaltsjahres aus dem investiven Bereich [Einzahlungen in Nummer 8 (Sonstige laufende Einzahlungen) und Auszahlungen in Nummer 27 (Sonstige Investitionsauszahlungen) enthalten]							
		0,00	0	0	0	0	0	
	Zuführung gemäß § 12 Nummer 6 GemHVO-Doppik an den laufenden Bereich [Einzahlung in Nummer 8 (Sonstige laufende Einzahlungen) und Auszahlung in Nummer 27 (Sonstige Investitionsauszahlungen) enthalten]							6681- 6682
		0,00	0	0	0	0	0	
	Zuführung gemäß § 12 Nummer 6 GemHVO-Doppik an den laufenden Bereich [Einzahlungen in Nummer 8 (Sonstige laufenden Einzahlungen) und Auszahlungen in Nummer 27 (Sonstige Investitionsauszahlungen) enthalten]							
		0,00	0	0	0	0	0	

Übersicht über Erträge und Aufwendungen zum Ergebnishaushalt								Erläute- rung
Nr.	Ertrags- und Aufwandsarten (gemäß § 2 Absatz 1 GemHVO-Doppik)	Ergebnisse	Ansätze einschl. Nachträge 2022	Ansatz	Planungsdaten	Planungsdaten	Planungsdaten	Konto- nummer
		2021	2023	2024	2025	2026		
		in €						
		1	2	3	4	5	6	
1	+ Steuern und ähnliche Abgaben	348.280,92	271.700	345.900	345.900	345.900	345.900	40
	darunter:							
	1.1 Grundsteuer A	15.311,72	15.400	15.400	15.400	15.400	15.400	4011
	1.2 Grundsteuer B	63.558,08	63.100	64.100	64.100	64.100	64.100	4012
	1.3 Gewerbesteuer	113.626,45	40.000	100.000	100.000	100.000	100.000	4013
	1.4 Gemeindeanteil an der Einkommensteuer	130.830,39	132.300	145.600	145.600	145.600	145.600	4021
	1.5 Gemeindeanteil an der Umsatzsteuer	13.501,49	11.500	11.400	11.400	11.400	11.400	4022
	1.6 Sonstige Gemeindesteuern	11.452,79	9.400	9.400	9.400	9.400	9.400	403
	1.7 Ausgleichsleistungen vom Land	0,00	0	0	0	0	0	4052
	1.8 Leistungen des Landes aus der Umsetzung des 4. Gesetzes für moderne Dienstleistungen am Arbeitsmarkt	0,00	0	0	0	0	0	40541
2	+ Zuwendungen, allgemeine Umlagen und sonstige Transfererträge	350.451,05	305.900	398.400	393.100	393.100	393.100	41
	darunter:							
	2.1 Schlüsselzuweisungen	342.451,05	256.200	354.500	354.500	354.500	354.500	411
	2.2 Bedarfszuweisungen	0,00	0	0	0	0	0	412
	2.3 Sonstige allgemeine Zuweisungen	0,00	0	0	0	0	0	413
	2.4 Zuweisungen und Zuschüsse für laufende Zwecke	8.000,00	5.700	5.300	0	0	0	414
	2.5 Allgemeine Umlagen vom Land	0,00	0	0	0	0	0	4161
	2.6 Allgemeine Umlagen von Gemeinden und Gemeindeverbänden	0,00	0	0	0	0	0	4162
	2.7 Erträge aus der Auflösung von Sonderposten	0,00	44.000	38.600	38.600	38.600	38.600	415
3	+ Erträge der sozialen Sicherung	0,00	0	0	0	0	0	42
	darunter:							
	3.1 Ersatz von sozialen Leistungen außerhalb von Einrichtungen	0,00	0	0	0	0	0	421
	3.2 Ersatz von sozialen Leistungen in Einrichtungen	0,00	0	0	0	0	0	422
	3.3 Kostenbeteiligung und -erstattung im Bereich des SGB XII und anderer sozialer Leistungen	0,00	0	0	0	0	0	423
	3.4 Kostenbeteiligung und -erstattung im Bereich des SGB VIII und anderer Jugendhilfe	0,00	0	0	0	0	0	424
	3.5 Kostenerstattungen von anderen Sozialhilfeträgern	0,00	0	0	0	0	0	425
	3.6 Aufgabenbezogene Leistungsbeteiligung nach dem SGB II	0,00	0	0	0	0	0	426
	3.7 Zuweisungen und Zuschüsse für laufende Zwecke im Bereich der sozialen Sicherung	0,00	0	0	0	0	0	427
4	+ Öffentlich-rechtliche Leistungsentgelte	71.660,95	85.100	86.500	86.500	86.500	86.500	43
	darunter:							
	4.1 Verwaltungsgebühren einschließlich Erstattung von Auslagen	390,00	500	500	500	500	500	431
	4.2 Benutzungsgebühren, Beiträge (soweit diese nicht in einem Sonderposten zu erfassen sind) und ähnliche Entgelte, Kostenerstattungen	71.270,95	83.800	85.300	85.300	85.300	85.300	432
	4.3 Erträge aus der Auflösung von Sonderposten für Beiträge und ähnliche Entgelte	0,00	700	600	600	600	600	437
5	+ Privatrechtliche Leistungsentgelte	3.695,88	3.600	3.600	3.600	3.600	3.600	441, 443-445
	darunter:							
	5.1 Privatrechtliche Leistungsentgelte	3.695,88	3.600	3.600	3.600	3.600	3.600	441
	5.2 Erträge aus der Auflösung von Sonderposten für Baukostenzuschüsse und ähnliche Entgelte	0,00	0	0	0	0	0	443
6	+ Kostenerstattungen und Kostenumlagen	338,43	300	0	0	300	300	442, 447-448
7	+ Andere aktivierte Eigenleistungen	0,00	0	0	0	0	0	452
8	+ Zinserträge und sonstige Finanzerträge	8.728,36	7.800	7.700	7.700	7.700	7.700	47
	darunter:							
	8.1 Zinserträge	0,00	0	0	0	0	0	471-472
	8.2 Sonstige Finanzerträge	8.728,36	7.800	7.700	7.700	7.700	7.700	473-479
9	+ Sonstige Erträge und Saldo Bestandsveränderungen	26.578,02	16.000	18.000	17.500	17.500	18.100	451, 46
	darunter:							
	9.1 Erträge aus der Veräußerung von Vermögensgegenständen des Anlagevermögens und des Umlaufvermögens	0,00	0	0	0	0	0	461
	9.2 Erträge aus der Auflösung von Wertberichtigungen, Sonderposten und Rückstellungen	0,00	0	0	0	0	0	4661
	9.3 Erhöhung oder Verminderung des Bestandes an fertigen und unfertigen Erzeugnissen (Saldo)	0,00	0	0	0	0	0	
10	Summe der Erträge (Summe der Nummern 1 bis 9)	809.733,61	690.400	860.100	854.300	854.600	855.200	
11	- Personalaufwendungen	31.494,39	32.000	36.400	36.700	36.700	36.700	50
	darunter:							
	11.1 Zuführungen zu Pensionsrückstellungen u.ä. Verpflichtungen	0,00	0	0	0	0	0	507
12	- Versorgungsaufwendungen	0,00	0	0	0	0	0	51
13	- Aufwendungen für Sach- und Dienstleistungen	239.437,73	399.600	299.900	259.000	259.500	260.000	52
	darunter:							

Übersicht über Erträge und Aufwendungen zum Ergebnishaushalt								Erläute- rung
Nr.	Ertrags- und Aufwandsarten (gemäß § 2 Absatz 1 GemHVO-Doppik)	Ergebnisse	Ansätze einschl. Nachträge 2022	Ansatz	Planungsdaten	Planungsdaten	Planungsdaten	Konto- nummer
		2021	2023	2024	2025	2026		
		in €						
	13.1 Aufwendungen für Energie, Wasser, Abwasser und Abfall	9.531,70	13.700	14.700	15.200	15.700	16.200	522
	13.2 Aufwendungen für Unterhaltung und Bewirtschaftung	80.142,28	112.500	109.000	72.600	72.600	72.600	523
14	– Abschreibungen	0,00	84.800	75.100	68.700	66.100	62.800	53
15	– Zuwendungen, Umlagen und sonstige Transferaufwendungen	434.171,15	378.200	526.400	526.400	526.400	522.900	54
	darunter:							
	15.1 Zuweisungen und Zuschüsse für laufende Zwecke	90.887,84	0	115.800	115.800	115.800	115.800	541
	15.2 Schuldendiensthilfen	0,00	0	0	0	0	0	542
	15.3 Gewerbesteuerumlage	8.254,21	2.500	4.600	4.600	4.600	4.600	5431
	15.4 Allgemeine Umlagen an das Land	0,00	0	0	0	0	0	5441
	15.5 Allgemeine Umlagen an Landkreise	239.189,54	280.700	307.000	307.000	307.000	303.500	54421
	15.6 Allgemeine Umlagen an das Amt	95.839,56	95.000	99.000	99.000	99.000	99.000	54422
	15.7 Allgemeine Umlagen an Zweckverbände	0,00	0	0	0	0	0	5443
	15.8 Allgemeine Umlagen an Sonstige	0,00	0	0	0	0	0	5449
16	– Aufwendungen der sozialen Sicherung	0,00	0	0	0	0	0	55
	darunter:							
	16.1 Leistungen nach SGB II	0,00	0	0	0	0	0	551
	16.2 Kostenbeteiligungen und -erstattungen nach SGB II	0,00	0	0	0	0	0	552
	16.3 Leistungen nach SGB XII	0,00	0	0	0	0	0	553
	16.4 Kostenbeteiligungen und -erstattungen nach SGB XII	0,00	0	0	0	0	0	554
	16.5 Leistungen nach SGB VIII	0,00	0	0	0	0	0	555
	16.6 Kostenbeteiligungen und -erstattungen nach SGB VIII	0,00	0	0	0	0	0	556
	16.7 Sonstige soziale Leistungen	0,00	0	0	0	0	0	557
	16.8 Kostenbeteiligungen und -erstattungen für sonstige soziale Leistungen	0,00	0	0	0	0	0	558
	16.9 Zuweisungen und Zuschüsse für laufende Zwecke des Bereichs soziale Sicherung	0,00	0	0	0	0	0	559
17	– Zinsaufwendungen und sonstige Finanzaufwendungen	0,00	200	100	100	100	100	57
	darunter:							
	17.1 Zinsaufwendungen	0,00	0	0	0	0	0	571-578
	17.2 Sonstige Finanzaufwendungen	0,00	200	100	100	100	100	579
18	– Sonstige Aufwendungen	10.544,09	17.800	18.200	17.600	17.700	17.700	58
19	Summe der Aufwendungen (Summe der Nummern 11 bis 18)	715.647,36	912.600	956.100	908.500	906.500	900.200	
20	Jahresergebnis (Jahresüberschuss/ Jahresfehlbetrag) vor Veränderung der Rücklagen (Saldo der Nummern 10 und 19)	94.086,25	-222.200	-96.000	-54.200	-51.900	-45.000	
21	– Einstellung in die Kapitalrücklage	0,00	0	0	0	0	0	592
22	+ Entnahme aus der Kapitalrücklage	0,00	3.500	3.500	3.500	3.500	0	492
	darunter:							
	22.1 Entnahme aus der zweckgebundenen Kapitalrücklage aus investiv gebundenen Zuweisungen	0,00	0	0	0	0	0	4922
	22.2 Entnahme aus der zweckgebundenen Kapitalrücklage aus Zuweisungen nach §§ 23, 24 FAG M-V	0,00	0	0	0	0	0	4923
23	– Einstellung in die Rücklage für Belastungen aus dem kommunalen Finanzausgleich	0,00	0	0	0	0	0	593
24	+ Entnahme aus der Rücklage für Belastungen aus dem kommunalen Finanzausgleich	0,00	114.800	0	0	0	0	493
25	Jahresergebnis (Jahresüberschuss/Jahresfehlbetrag, Nummer 20 zuzüglich Nummern 22 und 24 abzüglich Nummern 21 und 23)	94.086,25	-103.900	-92.500	-50.700	-48.400	-45.000	
	nachrichtlich:							
26	Ergebnisvortrag aus dem Haushaltsvorjahr	-217.941,66	-123.855	-227.755	-320.255	-370.955	-419.355	
27	Ergebnis (Überschuss/Fehlbetrag) zum 31. Dezember des Haushaltsjahres (Summe der Nummern 25 und 26)	-123.855,41	-227.755	-320.255	-370.955	-419.355	-464.355	

Übersicht über die Finanzdaten der Teilhaushalte

1. Übersicht über die Teilergebnishaushalte									
Nr.	Ertrags- und Aufwandsarten (gemäß § 4 Absatz 5 GemHVO-Doppik)	Summe aller Teilhaushalte	1 Zentrale Dienste	2 Zentrale Finanzleistungene n					
		in €							
		1	2	3	4	5	6	7	8
1	+ Steuern und ähnliche Abgaben	345.900	0	345.900					
2	+ Zuwendungen, allgemeine Umlagen und sonstige Transfererträge	398.400	43.900	354.500					
3	+ Erträge der sozialen Sicherung	0	0	0					
4	+ Öffentlich-rechtliche Leistungsentgelte	86.500	86.500	0					
5	+ Privatrechtliche Leistungsentgelte	3.600	3.600	0					
6	+ Kostenerstattungen und Kostenumlagen	0	0	0					
7	+ Andere aktivierte Eigenleistungen	0	0	0					
8	+ Zinserträge und sonstige Finanzerträge	7.700	0	7.700					
9	+ Sonstige Erträge	18.000	16.000	2.000					
10	Summe der Erträge (Summe der Nummern 1 bis 9)	860.100	150.000	710.100					
11	– Personalaufwendungen	36.400	36.400	0					
12	– Versorgungsaufwendungen	0	0	0					
13	– Aufwendungen für Sach- und Dienstleistungen	299.900	299.900	0					
14	– Abschreibungen	75.100	75.100	0					
15	– Zuwendungen, Umlagen und sonstige Transferaufwendungen	526.400	115.800	410.600					
16	– Aufwendungen der sozialen Sicherung	0	0	0					
17	– Zinsaufwendungen und sonstige Finanzaufwendungen	100	0	100					
18	– Sonstige Aufwendungen	18.200	18.200	0					
19	Summe der Aufwendungen (Summe der Nummern 11 bis 18)	956.100	545.400	410.700					
20	Jahresergebnis des Teilhaushaltes vor Verrechnung der internen Leistungsbeziehungen und vor Veränderung der Rücklagen (Saldo der Nummern 10 und 19)	-96.000	-395.400	299.400					
21	+ Erträge aus internen Leistungsbeziehungen	0	0	0					
22	– Aufwendungen aus internen Leistungsbeziehungen	0	0	0					
23	Jahresergebnis des Teilhaushaltes nach Verrechnung der internen Leistungsbeziehungen und vor Veränderung der Rücklagen (Nummer 20 zuzüglich Nummer 21 abzüglich Nummer 22)	-96.000	-395.400	299.400					

Übersicht über die Finanzdaten der Teilhaushalte

2. Übersicht über die Teilfinanzhaushalte									
Nr.	Ein- und Auszahlungsarten (gemäß § 4 Absatz 5 GemHVO-Doppik)	Summe aller Teilhaushalte	1 Zentrale Dienste	2 Zentrale Finanzleistung en					
									in €
		1	2	3	4	5	6	7	8
1	+ Steuern und ähnliche Abgaben	345.900	0	345.900					
2	+ Zuwendungen, allgemeine Umlagen und sonstige Transfereinzahlungen	359.800	5.300	354.500					
3	+ Einzahlungen der sozialen Sicherung	0	0	0					
4	+ Öffentlich-rechtliche Leistungsentgelte	85.800	85.800	0					
5	+ Privatrechtliche Leistungsentgelte	3.600	3.600	0					
6	+ Kostenerstattungen und Kostenumlagen	0	0	0					
7	+ Zinseinzahlungen und sonstige Finanzeinzahlungen	7.700	0	7.700					
8	+ Sonstige laufende Einzahlungen	18.000	16.000	2.000					
9	Summe der laufenden Einzahlungen (Summe der Nummern 1 bis 8)	820.800	110.700	710.100					
10	– Personalauszahlungen	36.400	36.400	0					
11	– Versorgungsauszahlungen	0	0	0					
12	– Auszahlungen für Sach- und Dienstleistungen	299.900	299.900	0					
13	– Zuwendungen, Umlagen und sonstige Transferauszahlungen	526.400	115.800	410.600					
14	– Auszahlungen der sozialen Sicherungen	0	0	0					
15	– Zinsauszahlungen und sonstige Finanzauszahlungen	100	0	100					
16	– Sonstige laufende Auszahlungen	18.200	18.200	0					
17	Summe der laufenden Auszahlungen (Summe der Nummern 10 bis 16)	881.000	470.300	410.700					
18	Jahresbezogener Saldo der laufenden Ein- und Auszahlungen vor planmäßiger Tilgung (Saldo der Nummern 9 und 17)	-60.200	-359.600	299.400					
18.1	Saldo der Ein- und Auszahlungen aus internen Leistungsbeziehungen	0	0	0					
18.2	Jahresbezogener Saldo der laufenden Ein- und Auszahlungen vor planmäßiger Tilgung nach Verrechnung der internen Leistungsbeziehungen (Summe der Nummern 18 und 18.1)	-60.200	-359.600	299.400					
19	+ Einzahlungen aus Investitionszuwendungen	70.400	28.700	41.700					
20	+ Einzahlungen aus Beiträgen und ähnlichen Entgelten	22.700	22.700	0					
21	+ Einzahlungen aus Anlagevermögen	0	0	0					
22	+ Einzahlungen aus sonstigen Ausleihungen und Kreditgewährungen	0	0	0					
23	+ Sonstige Investitionseinzahlungen	0	0	0					
24	Summe der Einzahlungen aus Investitionstätigkeit (Summe der Nummern 19 bis 23)	93.100	51.400	41.700					
25	– Auszahlungen für Anlagevermögen	149.300	149.300	0					
26	– Auszahlungen für sonstige Ausleihungen und Kreditgewährungen	0	0	0					
27	– Sonstige Investitionsauszahlungen	0	0	0					
28	Summe der Auszahlungen aus Investitionstätigkeit (Summe der Nummern 25 bis 27)	149.300	149.300	0					
29	Saldo der Ein- und Auszahlungen aus Investitionstätigkeit (Saldo der Nummern 24 und 28)	-56.200	-97.900	41.700					
30	Finanzmittelüberschuss/ Finanzmittelfehlbetrag des Teilhaushaltes (Summe der Nummern 18.2 und 29)	-116.400	-457.500	341.100					
31	+ Einzahlungen aus der Aufnahme von Krediten für Investitionen und Investitionsförderungsmaßnahmen	0	0	0					
32	– Auszahlungen für planmäßige Tilgung von Krediten für Investitionen und Investitionsförderungsmaßnahmen	0	0	0					
33	– Sonstige Auszahlungen zur Tilgung von Krediten für Investitionen und Investitionsförderungsmaßnahmen	0	0	0					
34	Saldo der Ein- und Auszahlungen aus Krediten für Investitionen und Investitionsförderungsmaßnahmen (Nummer 31 abzüglich Nummern 32 und 33)	0	0	0					

Teilhaushalt 1 Zentrale Dienste
verantwortlich:

Dem Teilhaushalt zugeordnete Produkte:

11404 Bauhof, Fuhrpark, MAE, 12600 Freiwillige Feuerwehr Dargen, 36100 Zuschüsse an Kindertageseinrichtungen und Tagespflege, 36601 Gemeindeeigene Spielplätze, 54100 Gemeindestraße, -wege, -plätze, Haltestellen und Parkplätze, 54101 Straßenbeleuchtung, 55200 Wasser- und Bodenverband, 11402 Liegenschaften, 55300 Friedhof Kachlin, 11100 Amtorgane, Verwaltungsleitung, Mitgliedschaften u. Öffentlichkeitsarbeit, 11600 Finanzen, 12100 Wahlen, 21102 Schullastenausgleich an Grundschulen, 21502 Schullastenausgleich an regionale Schulen, 28100 Heimat- und sonstige Kulturpflege, 36502 Kindertagesstätte Zirchow, 51100 Räumliche Planungs- und Entwicklungsmaßnahmen, 52300 Windkraftschöpfwerk, 54000 Konzessionsabgaben, 54102 Straßenreinigung und Winterdienst

Teilergebnishaushalt									
Nr.	Ertrags- und Aufwandsarten (gemäß § 4 Absatz 5 GemHVO-Doppik)		1	Wesentlich	Wesentlich	Wesentlich	Wesentlich	Wesentlich	Wesentlich
		Summe aller Produkte	Zentrale Dienste	11100 Amtsorgane,	11402 Liegenschaften	11404 Bauhof, Fuhrpark, MAE	12600 Freiwillige Feuerwehr Dargen	21102 Schullastenausgl eich an Grundschulen	21502 Schullastenaus gleich an regionale
		in €							
1	+ Steuern und ähnliche Abgaben	0	0	0	0	0	0	0	0
2	+ Zuwendungen, allgemeine Umlagen und sonstige Transfererträge	43.900	43.900	0	0	0	6.200	0	0
3	+ Erträge der sozialen Sicherung	0	0	0	0	0	0	0	0
4	+ Öffentlich-rechtliche Leistungsentgelte	86.500	86.500	0	500	0	0	0	0
5	+ Privatrechtliche Leistungsentgelte	3.600	3.600	0	3.600	0	0	0	0
6	+ Kostenerstattungen und Kostenumlagen	0	0	0	0	0	0	0	0
7	+ Andere aktivierte Eigenleistungen	0	0	0	0	0	0	0	0
8	+ Zinserträge und sonstige Finanzerträge	0	0	0	0	0	0	0	0
9	+ Sonstige Erträge	16.000	16.000	0	0	0	0	0	0
10	Summe der Erträge (Summe der Nummern 1 bis 9)	150.000	150.000	0	4.100	0	6.200	0	0
11	– Personalaufwendungen	36.400	36.400	12.800	0	19.100	4.500	0	0
12	– Versorgungsaufwendungen	0	0	0	0	0	0	0	0
13	– Aufwendungen für Sach- und Dienstleistungen	299.900	299.900	400	0	2.800	14.100	52.000	36.200
14	– Abschreibungen	75.100	75.100	0	0	1.100	12.800	0	0
15	– Zuwendungen, Umlagen und sonstige Transferaufwendungen	115.800	115.800	0	0	0	0	0	0
16	– Aufwendungen der sozialen Sicherung	0	0	0	0	0	0	0	0
17	– Zinsaufwendungen und sonstige Finanzaufwendungen	0	0	0	0	0	0	0	0
18	– Sonstige Aufwendungen	18.200	18.200	3.000	4.700	1.000	8.800	0	0
19	Summe der Aufwendungen (Summe der Nummern 11 bis 18)	545.400	545.400	16.200	4.700	24.000	40.200	52.000	36.200
20	Jahresergebnis des Teilhaushaltes vor Verrechnung der internen Leistungsbeziehungen und vor Veränderung der Rücklagen (Saldo der Nummern 10 und 19)	-395.400	-395.400	-16.200	-600	-24.000	-34.000	-52.000	-36.200
21	+ Erträge aus internen Leistungsbeziehungen	0	0	0	0	0	0	0	0
22	– Aufwendungen aus internen Leistungsbeziehungen	0	0	0	0	0	0	0	0
23	Jahresergebnis des Teilhaushaltes nach Verrechnung der internen Leistungsbeziehungen und vor Veränderung der Rücklagen (Nummer 20 zuzüglich Nummer 21 abzüglich Nummer 22)	-395.400	-395.400	-16.200	-600	-24.000	-34.000	-52.000	-36.200

Teilhaushalt 1 Zentrale Dienste
verantwortlich:

Dem Teilhaushalt zugeordnete Produkte:

11404 Bauhof, Fuhrpark, MAE, 12600 Freiwillige Feuerwehr Dargen, 36100 Zuschüsse an Kindertageseinrichtungen und Tagespflege, 36601 Gemeindeeigene Spielplätze, 54100 Gemeindestraße, -wege, -plätze, Haltestellen und Parkplätze, 54101 Straßenbeleuchtung, 55200 Wasser- und Bodenverband, 11402 Liegenschaften, 55300 Friedhof Kachlin, 11100 Amtorgane, Verwaltungsleitung, Mitgliedschaften u. Öffentlichkeitsarbeit, 11600 Finanzen, 12100 Wahlen, 21102 Schullastenausgleich an Grundschulen, 21502 Schullastenausgleich an regionale Schulen, 28100 Heimat- und sonstige Kulturpflege, 36502 Kindertagesstätte Zirchow, 51100 Räumliche Planungs- und Entwicklungsmaßnahmen, 52300 Windkraftschöpfwerk, 54000 Konzessionsabgaben, 54102 Straßenreinigung und Winterdienst

Teilergebnishaushalt									
Nr.	Ertrags- und Aufwandsarten (gemäß § 4 Absatz 5 GemHVO-Doppik)	Wesentlich 28100 Heimat- und sonstige Kulturpflege	Wesentlich 36100 Zuschüsse an Kindertagesein- richtungen	Wesentlich 36502 Kindertagesstät- te Zirchow	Wesentlich 36601 Gemeindeeigene Spielplätze	Wesentlich 52300 Windkraftschöpf- werk	Wesentlich 54000 Konzessionsabg- aben	Wesentlich 54100 Gemeindestraße , -wege, -plätze,	Wesentlich 54101 Straßenbelech- tung
		in €							
1	+ Steuern und ähnliche Abgaben	0	0	0	0	0	0	0	0
2	+ Zuwendungen, allgemeine Umlagen und sonstige Transfererträge	0	0	0	8.800	0	0	28.300	600
3	+ Erträge der sozialen Sicherung	0	0	0	0	0	0	0	0
4	+ Öffentlich-rechtliche Leistungsentgelte	0	0	0	0	0	0	600	0
5	+ Privatrechtliche Leistungsentgelte	0	0	0	0	0	0	0	0
6	+ Kostenerstattungen und Kostenumlagen	0	0	0	0	0	0	0	0
7	+ Andere aktivierte Eigenleistungen	0	0	0	0	0	0	0	0
8	+ Zinserträge und sonstige Finanzerträge	0	0	0	0	0	0	0	0
9	+ Sonstige Erträge	0	0	0	0	0	16.000	0	0
10	Summe der Erträge (Summe der Nummern 1 bis 9)	0	0	0	8.800	0	16.000	28.900	600
11	– Personalaufwendungen	0	0	0	0	0	0	0	0
12	– Versorgungsaufwendungen	0	0	0	0	0	0	0	0
13	– Aufwendungen für Sach- und Dienstleistungen	900	0	100	8.100	200	0	60.000	29.700
14	– Abschreibungen	0	0	0	4.000	0	0	54.800	2.100
15	– Zuwendungen, Umlagen und sonstige Transferaufwendungen	0	115.800	0	0	0	0	0	0
16	– Aufwendungen der sozialen Sicherung	0	0	0	0	0	0	0	0
17	– Zinsaufwendungen und sonstige Finanzaufwendungen	0	0	0	0	0	0	0	0
18	– Sonstige Aufwendungen	0	0	0	200	0	0	300	0
19	Summe der Aufwendungen (Summe der Nummern 11 bis 18)	900	115.800	100	12.300	200	0	115.100	31.800
20	Jahresergebnis des Teilhaushaltes vor Verrechnung der internen Leistungsbeziehungen und vor Veränderung der Rücklagen (Saldo der Nummern 10 und 19)	-900	-115.800	-100	-3.500	-200	16.000	-86.200	-31.200
21	+ Erträge aus internen Leistungsbeziehungen	0	0	0	0	0	0	0	0
22	– Aufwendungen aus internen Leistungsbeziehungen	0	0	0	0	0	0	0	0
23	Jahresergebnis des Teilhaushaltes nach Verrechnung der internen Leistungsbeziehungen und vor Veränderung der Rücklagen (Nummer 20 zuzüglich Nummer 21 abzüglich Nummer 22)	-900	-115.800	-100	-3.500	-200	16.000	-86.200	-31.200

Teilhaushalt 1 Zentrale Dienste
verantwortlich:

Dem Teilhaushalt zugeordnete Produkte:

11404 Bauhof, Fuhrpark, MAE, 12600 Freiwillige Feuerwehr Dargen, 36100 Zuschüsse an Kindertageseinrichtungen und Tagespflege, 36601 Gemeindeeigene Spielplätze, 54100 Gemeindestraße, -wege, -plätze, Haltestellen und Parkplätze, 54101 Straßenbeleuchtung, 55200 Wasser- und Bodenverband, 11402 Liegenschaften, 55300 Friedhof Kachlin, 11100 Amtorgane, Verwaltungsleitung, Mitgliedschaften u. Öffentlichkeitsarbeit, 11600 Finanzen, 12100 Wahlen, 21102 Schullastenausgleich an Grundschulen, 21502 Schullastenausgleich an regionale Schulen, 28100 Heimat- und sonstige Kulturpflege, 36502 Kindertagesstätte Zirchow, 51100 Räumliche Planungs- und Entwicklungsmaßnahmen, 52300 Windkraftschöpfwerk, 54000 Konzessionsabgaben, 54102 Straßenreinigung und Winterdienst

Teilergebnishaushalt								
Nr.	Ertrags- und Aufwandsarten (gemäß § 4 Absatz 5 GemHVO-Doppik)	Wesentlich	Wesentlich	Wesentlich				
		54102	55200	55300				
		Straßenreinigung und Winterdienst	Wasser- und Bodenverband	Friedhof Kachlin				
in €								
1	+ Steuern und ähnliche Abgaben	0	0	0				
2	+ Zuwendungen, allgemeine Umlagen und sonstige Transfererträge	0	0	0				
3	+ Erträge der sozialen Sicherung	0	0	0				
4	+ Öffentlich-rechtliche Leistungsentgelte	0	84.700	700				
5	+ Privatrechtliche Leistungsentgelte	0	0	0				
6	+ Kostenerstattungen und Kostenumlagen	0	0	0				
7	+ Andere aktivierte Eigenleistungen	0	0	0				
8	+ Zinserträge und sonstige Finanzerträge	0	0	0				
9	+ Sonstige Erträge	0	0	0				
10	Summe der Erträge (Summe der Nummern 1 bis 9)	0	84.700	700				
11	– Personalaufwendungen	0	0	0				
12	– Versorgungsaufwendungen	0	0	0				
13	– Aufwendungen für Sach- und Dienstleistungen	9.000	84.700	1.700				
14	– Abschreibungen	0	0	300				
15	– Zuwendungen, Umlagen und sonstige Transferaufwendungen	0	0	0				
16	– Aufwendungen der sozialen Sicherung	0	0	0				
17	– Zinsaufwendungen und sonstige Finanzaufwendungen	0	0	0				
18	– Sonstige Aufwendungen	0	0	200				
19	Summe der Aufwendungen (Summe der Nummern 11 bis 18)	9.000	84.700	2.200				
20	Jahresergebnis des Teilhaushaltes vor Verrechnung der internen Leistungsbeziehungen und vor Veränderung der Rücklagen (Saldo der Nummern 10 und 19)	-9.000	0	-1.500				
21	+ Erträge aus internen Leistungsbeziehungen	0	0	0				
22	– Aufwendungen aus internen Leistungsbeziehungen	0	0	0				
23	Jahresergebnis des Teilhaushaltes nach Verrechnung der internen Leistungsbeziehungen und vor Veränderung der Rücklagen (Nummer 20 zuzüglich Nummer 21 abzüglich Nummer 22)	-9.000	0	-1.500				

Teilhaushalt 1 Zentrale Dienste
verantwortlich:

Dem Teilhaushalt zugeordnete Produkte: 55200 Wasser- und Bodenverband, 11404 Bauhof, Fuhrpark, MAE, 12600 Freiwillige Feuerwehr Dargen, 36100 Zuschüsse an Kindertageseinrichtungen und Tagespflege, 36601 Gemeindeigene Spielplätze, 54100 Gemeindestraße, -wege, -plätze, Haltestellen und Parkplätze, 11402 Liegenschaften, 55300 Friedhof Kachlin, 11100 Amtorgane, Verwaltungsleitung, Mitgliedschaften u. Öffentlichkeitsarbeit, 11600 Finanzen, 12100 Wahlen, 21102 Schullastenausgleich an Grundschulen, 21502 Schullastenausgleich an regionale Schulen, 54101 Straßenbeleuchtung, 28100 Heimat- und sonstige Kulturpflege, 36502 Kindertagesstätte Zirchow, 51100 Räumliche Planungs- und Entwicklungsmaßnahmen, 52300 Windkraftschöpfwerk, 54000 Konzessionsabgaben, 54102 Straßenreinigung und Winterdienst

Teilfinanzhaushalt									
Nr.	Ein- und Auszahlungsarten (gemäß § 4 Absatz 5 GemHVO-Doppik)		1	Wesentlich	Wesentlich	Wesentlich	Wesentlich	Wesentlich	Wesentlich
		Summe aller Produkte	Zentrale Dienste	11100 Amtsorgane,	11402 Liegenschaften	11404 Bauhof, Fuhrpark, MAE	12600 Freiwillige Feuerwehr Dargen	21102 Schullastenausgl eich an Grundschulen	21502 Schullastenaus gleich an regionale
		in €							
1	+ Steuern und ähnliche Abgaben	0	0	0	0	0	0	0	0
2	+ Zuwendungen, allgemeine Umlagen und sonstige Transfereinzahlungen	5.300	5.300	0	0	0	0	0	0
3	+ Einzahlungen der sozialen Sicherung	0	0	0	0	0	0	0	0
4	+ Öffentlich-rechtliche Leistungsentgelte	85.800	85.800	0	500	0	0	0	0
5	+ Privatrechtliche Leistungsentgelte	3.600	3.600	0	3.600	0	0	0	0
6	+ Kostenerstattungen und Kostenumlagen	0	0	0	0	0	0	0	0
7	+ Zinseinzahlungen und sonstige Finanzeinzahlungen	0	0	0	0	0	0	0	0
8	+ Sonstige laufende Einzahlungen	16.000	16.000	0	0	0	0	0	0
9	Summe der laufenden Einzahlungen (Summe der Nummern 1 bis 8)	110.700	110.700	0	4.100	0	0	0	0
10	– Personalauszahlungen	36.400	36.400	12.800	0	19.100	4.500	0	0
11	– Versorgungsauszahlungen	0	0	0	0	0	0	0	0
12	– Auszahlungen für Sach- und Dienstleistungen	299.900	299.900	400	0	2.800	14.100	52.000	36.200
13	– Zuwendungen, Umlagen und sonstige Transferauszahlungen	115.800	115.800	0	0	0	0	0	0
14	– Auszahlungen der sozialen Sicherungen	0	0	0	0	0	0	0	0
15	– Zinsauszahlungen und sonstige Finanzauszahlungen	0	0	0	0	0	0	0	0
16	– Sonstige laufende Auszahlungen	18.200	18.200	3.000	4.700	1.000	8.800	0	0
17	Summe der laufenden Auszahlungen (Summe der Nummern 10 bis 16)	470.300	470.300	16.200	4.700	22.900	27.400	52.000	36.200
18	Jahresbezogener Saldo der laufenden Ein- und Auszahlungen vor planmäßiger Tilgung (Saldo der Nummern 9 und 17)	-359.600	-359.600	-16.200	-600	-22.900	-27.400	-52.000	-36.200
18.1	Saldo der Ein- und Auszahlungen aus internen Leistungsbeziehungen	0	0	0	0	0	0	0	0
18.2	Jahresbezogener Saldo der laufenden Ein- und Auszahlungen vor planmäßiger Tilgung nach Verrechnung der internen Leistungsbeziehungen (Summe der Nummern 18 und 18.1)	-359.600	-359.600	-16.200	-600	-22.900	-27.400	-52.000	-36.200
19	+ Einzahlungen aus Investitionszuwendungen	28.700	28.700	0	0	0	0	0	0
20	+ Einzahlungen aus Beiträgen und ähnlichen Entgelten	22.700	22.700	0	0	0	0	0	0
21	+ Einzahlungen aus Anlagevermögen	0	0	0	0	0	0	0	0
22	+ Einzahlungen aus sonstigen Ausleihungen und Kreditgewährungen	0	0	0	0	0	0	0	0
23	+ Sonstige Investitionseinzahlungen	0	0	0	0	0	0	0	0
24	Summe der Einzahlungen aus Investitionstätigkeit (Summe der Nummern 19 bis 23)	51.400	51.400	0	0	0	0	0	0
25	– Auszahlungen für Anlagevermögen	149.300	149.300	0	0	0	62.500	0	0
26	– Auszahlungen für sonstige Ausleihungen und Kreditgewährungen	0	0	0	0	0	0	0	0
27	– Sonstige Investitionsauszahlungen	0	0	0	0	0	0	0	0
28	Summe der Auszahlungen aus Investitionstätigkeit (Summe der Nummern 25 bis 27)	149.300	149.300	0	0	0	62.500	0	0
29	Saldo der Ein- und Auszahlungen aus Investitionstätigkeit (Saldo der Nummern 24 und 28)	-97.900	-97.900	0	0	0	-62.500	0	0
30	Finanzmittelüberschuss/ Finanzmittelfehlbetrag des Teilhaushaltes (Summe der Nummern 18.2 und 29)	-457.500	-457.500	-16.200	-600	-22.900	-89.900	-52.000	-36.200

Teilhaushalt 1 Zentrale Dienste
verantwortlich:

Dem Teilhaushalt zugeordnete Produkte:

55200 Wasser- und Bodenverband, 11404 Bauhof, Fuhrpark, MAE, 12600 Freiwillige Feuerwehr Dargen, 36100 Zuschüsse an Kindertageseinrichtungen und Tagespflege, 36601 Gemeindeeigene Spielplätze, 54100 Gemeindestraße, -wege, -plätze, Haltestellen und Parkplätze, 11402 Liegenschaften, 55300 Friedhof Kachlin, 11100 Amtorgane, Verwaltungsleitung, Mitgliedschaften u. Öffentlichkeitsarbeit, 11600 Finanzen, 12100 Wahlen, 21102 Schullastenausgleich an Grundschulen, 21502 Schullastenausgleich an regionale Schulen, 54101 Straßenbeleuchtung, 28100 Heimat- und sonstige Kulturpflege, 36502 Kindertagesstätte Zirchow, 51100 Räumliche Planungs- und Entwicklungsmaßnahmen, 52300 Windkraftschöpfwerk, 54000 Konzessionsabgaben, 54102 Straßenreinigung und Winterdienst

Teilfinanzhaushalt									
Nr.	Ein- und Auszahlungsarten (gemäß § 4 Absatz 5 GemHVO-Doppik)	Wesentlich	Wesentlich	Wesentlich	Wesentlich	Wesentlich	Wesentlich	Wesentlich	Wesentlich
		28100 Heimat- und sonstige Kulturpflege	36100 Zuschüsse an Kindertagesein- richtungen	36502 Kindertagesstät- te Zirchow	36601 Gemeindeeigene Spielplätze	52300 Windkraftschöpf- werk	54000 Konzessionsabg- aben	54100 Gemeindestraße -wege, -plätze.	54101 Straßenbeleuch- tung
		in €							
1	+ Steuern und ähnliche Abgaben	0	0	0	0	0	0	0	0
2	+ Zuwendungen, allgemeine Umlagen und sonstige Transfereinzahlungen	0	0	0	5.300	0	0	0	0
3	+ Einzahlungen der sozialen Sicherung	0	0	0	0	0	0	0	0
4	+ Öffentlich-rechtliche Leistungsentgelte	0	0	0	0	0	0	0	0
5	+ Privatrechtliche Leistungsentgelte	0	0	0	0	0	0	0	0
6	+ Kostenerstattungen und Kostenumlagen	0	0	0	0	0	0	0	0
7	+ Zinseinzahlungen und sonstige Finanzeinzahlungen	0	0	0	0	0	0	0	0
8	+ Sonstige laufende Einzahlungen	0	0	0	0	0	16.000	0	0
9	Summe der laufenden Einzahlungen (Summe der Nummern 1 bis 8)	0	0	0	5.300	0	16.000	0	0
10	- Personalauszahlungen	0	0	0	0	0	0	0	0
11	- Versorgungsauszahlungen	0	0	0	0	0	0	0	0
12	- Auszahlungen für Sach- und Dienstleistungen	900	0	100	8.100	200	0	60.000	29.700
13	- Zuwendungen, Umlagen und sonstige Transferauszahlungen	0	115.800	0	0	0	0	0	0
14	- Auszahlungen der sozialen Sicherungen	0	0	0	0	0	0	0	0
15	- Zinsauszahlungen und sonstige Finanzauszahlungen	0	0	0	0	0	0	0	0
16	- Sonstige laufende Auszahlungen	0	0	0	200	0	0	300	0
17	Summe der laufenden Auszahlungen (Summe der Nummern 10 bis 16)	900	115.800	100	8.300	200	0	60.300	29.700
18	Jahresbezogener Saldo der laufenden Ein- und Auszahlungen vor planmäßiger Tilgung (Saldo der Nummern 9 und 17)	-900	-115.800	-100	-3.000	-200	16.000	-60.300	-29.700
18.1	Saldo der Ein- und Auszahlungen aus internen Leistungsbeziehungen	0	0	0	0	0	0	0	0
18.2	Jahresbezogener Saldo der laufenden Ein- und Auszahlungen vor planmäßiger Tilgung nach Verrechnung der internen Leistungsbeziehungen (Summe der Nummern 18 und 18.1)	-900	-115.800	-100	-3.000	-200	16.000	-60.300	-29.700
19	+ Einzahlungen aus Investitionszuwendungen	0	0	0	28.700	0	0	0	0
20	+ Einzahlungen aus Beiträgen und ähnlichen Entgelten	0	0	0	0	0	0	22.700	0
21	+ Einzahlungen aus Anlagevermögen	0	0	0	0	0	0	0	0
22	+ Einzahlungen aus sonstigen Ausleihungen und Kreditgewährungen	0	0	0	0	0	0	0	0
23	+ Sonstige Investitionseinzahlungen	0	0	0	0	0	0	0	0
24	Summe der Einzahlungen aus Investitionstätigkeit (Summe der Nummern 19 bis 23)	0	0	0	28.700	0	0	22.700	0
25	- Auszahlungen für Anlagevermögen	0	0	0	31.900	0	0	29.900	25.000
26	- Auszahlungen für sonstige Ausleihungen und Kreditgewährungen	0	0	0	0	0	0	0	0
27	- Sonstige Investitionsauszahlungen	0	0	0	0	0	0	0	0
28	Summe der Auszahlungen aus Investitionstätigkeit (Summe der Nummern 25 bis 27)	0	0	0	31.900	0	0	29.900	25.000
29	Saldo der Ein- und Auszahlungen aus Investitionstätigkeit (Saldo der Nummern 24 und 28)	0	0	0	-3.200	0	0	-7.200	-25.000
30	Finanzmittelüberschuss/ Finanzmittelfehlbetrag des Teilhaushaltes (Summe der Nummern 18.2 und 29)	-900	-115.800	-100	-6.200	-200	16.000	-67.500	-54.700

Teilhaushalt 1 Zentrale Dienste
verantwortlich:

Dem Teilhaushalt zugeordnete Produkte: 55200 Wasser- und Bodenverband, 11404 Bauhof, Fuhrpark, MAE, 12600 Freiwillige Feuerwehr Dargen, 36100 Zuschüsse an Kindertageseinrichtungen und Tagespflege, 36601 Gemeindeigene Spielplätze, 54100 Gemeindestraße, -wege, -plätze, Haltestellen und Parkplätze, 11402 Liegenschaften, 55300 Friedhof Kachlin, 11100 Amtorgane, Verwaltungsleitung, Mitgliedschaften u. Öffentlichkeitsarbeit, 11600 Finanzen, 12100 Wahlen, 21102 Schullastenausgleich an Grundschulen, 21502 Schullastenausgleich an regionale Schulen, 54101 Straßenbeleuchtung, 28100 Heimat- und sonstige Kulturpflege, 36502 Kindertagesstätte Zirchow, 51100 Räumliche Planungs- und Entwicklungsmaßnahmen, 52300 Windkraftschöpfwerk, 54000 Konzessionsabgaben, 54102 Straßenreinigung und Winterdienst

Teilfinanzhaushalt									
Nr.	Ein- und Auszahlungsarten (gemäß § 4 Absatz 5 GemHVO-Doppik)	Wesentlich	Wesentlich	Wesentlich					
		54102	55200	55300					
		Straßenreinigung und Winterdienst	Wasser- und Bodenverband	Friedhof Kachlin					
in €									
1	+ Steuern und ähnliche Abgaben	0	0	0					
2	+ Zuwendungen, allgemeine Umlagen und sonstige Transfereinzahlungen	0	0	0					
3	+ Einzahlungen der sozialen Sicherung	0	0	0					
4	+ Öffentlich-rechtliche Leistungsentgelte	0	84.700	600					
5	+ Privatrechtliche Leistungsentgelte	0	0	0					
6	+ Kostenerstattungen und Kostenumlagen	0	0	0					
7	+ Zinseinzahlungen und sonstige Finanzeinzahlungen	0	0	0					
8	+ Sonstige laufende Einzahlungen	0	0	0					
9	Summe der laufenden Einzahlungen (Summe der Nummern 1 bis 8)	0	84.700	600					
10	– Personalauszahlungen	0	0	0					
11	– Versorgungsauszahlungen	0	0	0					
12	– Auszahlungen für Sach- und Dienstleistungen	9.000	84.700	1.700					
13	– Zuwendungen, Umlagen und sonstige Transferauszahlungen	0	0	0					
14	– Auszahlungen der sozialen Sicherungen	0	0	0					
15	– Zinsauszahlungen und sonstige Finanzauszahlungen	0	0	0					
16	– Sonstige laufende Auszahlungen	0	0	200					
17	Summe der laufenden Auszahlungen (Summe der Nummern 10 bis 16)	9.000	84.700	1.900					
18	Jahresbezogener Saldo der laufenden Ein- und Auszahlungen vor planmäßiger Tilgung (Saldo der Nummern 9 und 17)	-9.000	0	-1.300					
18.1	Saldo der Ein- und Auszahlungen aus internen Leistungsbeziehungen	0	0	0					
18.2	Jahresbezogener Saldo der laufenden Ein- und Auszahlungen vor planmäßiger Tilgung nach Verrechnung der internen Leistungsbeziehungen (Summe der Nummern 18 und 18.1)	-9.000	0	-1.300					
19	+ Einzahlungen aus Investitionszuwendungen	0	0	0					
20	+ Einzahlungen aus Beiträgen und ähnlichen Entgelten	0	0	0					
21	+ Einzahlungen aus Anlagevermögen	0	0	0					
22	+ Einzahlungen aus sonstigen Ausleihungen und Kreditgewährungen	0	0	0					
23	+ Sonstige Investitionseinzahlungen	0	0	0					
24	Summe der Einzahlungen aus Investitionstätigkeit (Summe der Nummern 19 bis 23)	0	0	0					
25	– Auszahlungen für Anlagevermögen	0	0	0					
26	– Auszahlungen für sonstige Ausleihungen und Kreditgewährungen	0	0	0					
27	– Sonstige Investitionsauszahlungen	0	0	0					
28	Summe der Auszahlungen aus Investitionstätigkeit (Summe der Nummern 25 bis 27)	0	0	0					
29	Saldo der Ein- und Auszahlungen aus Investitionstätigkeit (Saldo der Nummern 24 und 28)	0	0	0					
30	Finanzmittelüberschuss/ Finanzmittelfehlbetrag des Teilhaushaltes (Summe der Nummern 18.2 und 29)	-9.000	0	-1.300					

Teilhaushalt 2 Zentrale Finanzleistungen

verantwortlich:

Dem Teilhaushalt zugeordnete Produkte: 61100 Steuern, Allgemeine Zuweisungen, allgemeine Umlagen, 61200 Sonstige allgemeine Finanzwirtschaft, 62600 Beteiligungen an Versorgungsunternehmen

Teilergebnishaushalt									
Nr.	Ertrags- und Aufwandsarten (gemäß § 4 Absatz 5 GemHVO-Doppik)		2	Wesentlich	Wesentlich	Wesentlich			
		Summe aller	Zentrale	61100	61200	62600			
		Produkte	Finanzleistungen	Steuern, Allgemeine Zuweisungen,	Sonstige allgemeine Finanzwirtschaft	Beteiligungen an Versorgungsunter- nehmen			
in €									
1	+ Steuern und ähnliche Abgaben	345.900	345.900	345.900	0	0			
2	+ Zuwendungen, allgemeine Umlagen und sonstige Transfererträge	354.500	354.500	354.500	0	0			
3	+ Erträge der sozialen Sicherung	0	0	0	0	0			
4	+ Öffentlich-rechtliche Leistungsentgelte	0	0	0	0	0			
5	+ Privatrechtliche Leistungsentgelte	0	0	0	0	0			
6	+ Kostenerstattungen und Kostenumlagen	0	0	0	0	0			
7	+ Andere aktivierte Eigenleistungen	0	0	0	0	0			
8	+ Zinserträge und sonstige Finanzerträge	7.700	7.700	100	0	7.600			
9	+ Sonstige Erträge	2.000	2.000	0	2.000	0			
10	Summe der Erträge (Summe der Nummern 1 bis 9)	710.100	710.100	700.500	2.000	7.600			
11	– Personalaufwendungen	0	0	0	0	0			
12	– Versorgungsaufwendungen	0	0	0	0	0			
13	– Aufwendungen für Sach- und Dienstleistungen	0	0	0	0	0			
14	– Abschreibungen	0	0	0	0	0			
15	– Zuwendungen, Umlagen und sonstige Transferaufwendungen	410.600	410.600	410.600	0	0			
16	– Aufwendungen der sozialen Sicherung	0	0	0	0	0			
17	– Zinsaufwendungen und sonstige Finanzaufwendungen	100	100	100	0	0			
18	– Sonstige Aufwendungen	0	0	0	0	0			
19	Summe der Aufwendungen (Summe der Nummern 11 bis 18)	410.700	410.700	410.700	0	0			
20	Jahresergebnis des Teilhaushaltes vor Verrechnung der internen Leistungsbeziehungen und vor Veränderung der Rücklagen (Saldo der Nummern 10 und 19)	299.400	299.400	289.800	2.000	7.600			
21	+ Erträge aus internen Leistungsbeziehungen	0	0	0	0	0			
22	– Aufwendungen aus internen Leistungsbeziehungen	0	0	0	0	0			
23	Jahresergebnis des Teilhaushaltes nach Verrechnung der internen Leistungsbeziehungen und vor Veränderung der Rücklagen (Nummer 20 zuzüglich Nummer 21 abzüglich Nummer 22)	299.400	299.400	289.800	2.000	7.600			

Teilhaushalt 2 Zentrale Finanzleistungen
verantwortlich:

Dem Teilhaushalt zugeordnete Produkte: 61100 Steuern, Allgemeine Zuweisungen, allgemeine Umlagen, 61200 Sonstige allgemeine Finanzwirtschaft, 62600 Beteiligungen an Versorgungsunternehmen

Nr.	Ein- und Auszahlungsarten (gemäß § 4 Absatz 5 GemHVO-Doppik)	Teilfinanzhaushalt							
		Summe aller Produkte	2 Zentrale Finanzleistungen	Wesentlich	Wesentlich	Wesentlich			
				61100 Steuern, Allgemeine Zuweisungen,	61200 Sonstige allgemeine Finanzwirtschaft	62600 Beteiligungen an Versorgungsunter- nehmen			
		in €							
1	+ Steuern und ähnliche Abgaben	345.900	345.900	345.900	0	0			
2	+ Zuwendungen, allgemeine Umlagen und sonstige Transfereinzahlungen	354.500	354.500	354.500	0	0			
3	+ Einzahlungen der sozialen Sicherung	0	0	0	0	0			
4	+ Öffentlich-rechtliche Leistungsentgelte	0	0	0	0	0			
5	+ Privatrechtliche Leistungsentgelte	0	0	0	0	0			
6	+ Kostenerstattungen und Kostenumlagen	0	0	0	0	0			
7	+ Zinseinzahlungen und sonstige Finanzeinzahlungen	7.700	7.700	100	0	7.600			
8	+ Sonstige laufende Einzahlungen	2.000	2.000	0	2.000	0			
9	Summe der laufenden Einzahlungen (Summe der Nummern 1 bis 8)	710.100	710.100	700.500	2.000	7.600			
10	– Personalauszahlungen	0	0	0	0	0			
11	– Versorgungsauszahlungen	0	0	0	0	0			
12	– Auszahlungen für Sach- und Dienstleistungen	0	0	0	0	0			
13	– Zuwendungen, Umlagen und sonstige Transferauszahlungen	410.600	410.600	410.600	0	0			
14	– Auszahlungen der sozialen Sicherungen	0	0	0	0	0			
15	– Zinsauszahlungen und sonstige Finanzauszahlungen	100	100	100	0	0			
16	– Sonstige laufende Auszahlungen	0	0	0	0	0			
17	Summe der laufenden Auszahlungen (Summe der Nummern 10 bis 16)	410.700	410.700	410.700	0	0			
18	Jahresbezogener Saldo der laufenden Ein- und Auszahlungen vor planmäßiger Tilgung (Saldo der Nummern 9 und 17)	299.400	299.400	289.800	2.000	7.600			
18.1	Saldo der Ein- und Auszahlungen aus internen Leistungsbeziehungen	0	0	0	0	0			
18.2	Jahresbezogener Saldo der laufenden Ein- und Auszahlungen vor planmäßiger Tilgung nach Verrechnung der internen Leistungsbeziehungen (Summe der Nummern 18 und 18.1)	299.400	299.400	289.800	2.000	7.600			
19	+ Einzahlungen aus Investitionszuwendungen	41.700	41.700	41.700	0	0			
20	+ Einzahlungen aus Beiträgen und ähnlichen Entgelten	0	0	0	0	0			
21	+ Einzahlungen aus Anlagevermögen	0	0	0	0	0			
22	+ Einzahlungen aus sonstigen Ausleihungen und Kreditgewährungen	0	0	0	0	0			
23	+ Sonstige Investitionseinzahlungen	0	0	0	0	0			
24	Summe der Einzahlungen aus Investitionstätigkeit (Summe der Nummern 19 bis 23)	41.700	41.700	41.700	0	0			
25	– Auszahlungen für Anlagevermögen	0	0	0	0	0			
26	– Auszahlungen für sonstige Ausleihungen und Kreditgewährungen	0	0	0	0	0			
27	– Sonstige Investitionsauszahlungen	0	0	0	0	0			
28	Summe der Auszahlungen aus Investitionstätigkeit (Summe der Nummern 25 bis 27)	0	0	0	0	0			
29	Saldo der Ein- und Auszahlungen aus Investitionstätigkeit (Saldo der Nummern 24 und 28)	41.700	41.700	41.700	0	0			
30	Finanzmittelüberschuss/ Finanzmittelfehlbetrag des Teilhaushaltes (Summe der Nummern 18.2 und 29)	341.100	341.100	331.500	2.000	7.600			

Gemeinde Dargen
2023

Hauptproduktklasse	1	Zentrale Verwaltung	
Produktklasse	11	Innere Verwaltung	
Produkt	11100	Amtsorgane, Verwaltungsleitung, Mitgliedschaften u. Öffentlichkeitsarbeit	Fachbereich Zentrale Dienste

Wesentliche Produkte des Teilhaushaltes (1 Zentrale Dienste)						
Produkt:	1110000000 - Gemeindeorgane, Mitgliedschaften u. Öffentlichkeitsarbeit					
Hauptproduktbereich:	1 Zentrale Verwaltung					
Produktbereich:	11 Innere Verwaltung					
Produktgruppe:	111 Verwaltungssteuerung					
Produktverantwortung:						
Beschreibung des Produktes:	Aufwandsentschädigungen und Sitzungsgelder der Gemeindevertretung und der Ausschüsse, Mitgliedschaften in Vereinen und Verbänden, Öffentlichkeitsarbeit, Bekanntmachungen, Verfügungsmittel und Geschäftsausgaben Bürgermeister, Veranstaltungen soweit nicht unter Kulturehrungen, Jubiläen incl. Senioren Repräsentationen					
Ziele:	Sicherstellung der ehrenamtlichen Arbeit der Organe, politische Willensbildung					
Leistungen:						
Grund-/Kennzahlen:						
Bezeichnung	2021	2022	2023	2024	2025	2026
Erläuterungen (gem. § 4 Abs. 15 GemHV-Doppik)						
Finanzen in €:						
	laufende Einzahlungen	laufende Auszahlungen	Saldo	Erträge	Aufwendungen	Ergebnis
Plan 2022	0	15.700	-15.700	0	15.700	-15.700
Plan 2023	0	16.200	-16.200	0	16.200	-16.200
Veränderung gegenüber dem Vorjahr	0	500	-500	0	500	-500

Hauptproduktklasse	1	Zentrale Verwaltung
Produktklasse	11	Innere Verwaltung
Produkt	11402	Liegenschaften

Bauamt, Fachbereich
Liegenschaften

Wesentliche Produkte des Teilhaushaltes (1 Zentrale Dienste)						
Produkt:	1140200000 - Allgemeines Grundvermögen, Liegenschaften					
Hauptproduktbereich:	1 Zentrale Verwaltung					
Produktbereich:	11 Innere Verwaltung					
Produktgruppe:	114 Zentrale Dienste					
Produktverantwortung:						
Beschreibung des Produktes:	Bereitstellung, Unterhaltung und Bewirtschaftung unbebauter und bebauter Grundstücke soweit sie nicht anderen Produkten zugeordnet sind, Kauf, Tausch und Verkauf von Grundstücken, Erbbaurechtsverträge, Vorkaufsrechte, Kataster, Miet- und Pachtverträge und deren Abrechnungen, Verwaltung grundstücksbezogener Rechte und Lasten, Vermessungen von Liegenschaften, Erlösauskehr, Sonstige Grundstücksbewirtschaftungen, Bodenordnungsverfahren					
Ziele:	Vorausschauende Bodenvorratspolitik, Sicherung der Handlungsfähigkeit der Gemeinden					
Leistungen:						
Grund-/Kennzahlen:						
Bezeichnung	2021	2022	2023	2024	2025	2026
Erläuterungen (gem. § 4 Abs. 15 GemHV-Doppik)						
Finanzen in €:						
	laufende Einzahlungen	laufende Auszahlungen	Saldo	Erträge	Aufwendungen	Ergebnis
Plan 2022	4.100	4.700	-600	4.100	4.700	-600
Plan 2023	4.100	4.700	-600	4.100	4.700	-600
Veränderung gegenüber dem Vorjahr	0	0	0	0	0	0

Hauptproduktklasse	1	Zentrale Verwaltung
Produktklasse	11	Innere Verwaltung
Produkt	11404	Bauhof, Fuhrpark, MAE

Wesentliche Produkte des Teilhaushaltes (1 Zentrale Dienste)						
Produkt:	1140400000 - Bauhof, Fuhrpark, MAE					
Hauptproduktbereich:	1 Zentrale Verwaltung					
Produktbereich:	11 Innere Verwaltung					
Produktgruppe:	114 Zentrale Dienste					
Produktverantwortung:						
Beschreibung des Produktes:	Wirtschaftshof, Gemeindearbeiter, alle Aufgaben des Bauhofes, Reinigung öffentlicher Flächen, Winterdienst, Pflege von Grünanlagen, kleine Straßenunterhaltungsmaßnahmen, Hausmeisterdienste					
Ziele:	Pflege der gemeindlichen Flächen, Erfüllung der Pflichten im Rahmen der Gewährleistung der Verkehrssicherungspflicht					
Leistungen:						
Grund-/Kennzahlen:						
Bezeichnung	2021	2022	2023	2024	2025	2026
Erläuterungen (gem. § 4 Abs. 15 GemHV-Doppik)						
Finanzen in €:						
	laufende Einzahlungen	laufende Auszahlungen	Saldo	Erträge	Aufwendungen	Ergebnis
Plan 2022	0	20.100	-20.100	0	20.300	-20.300
Plan 2023	0	22.900	-22.900	0	24.000	-24.000
Veränderung gegenüber dem Vorjahr	0	2.800	-2.800	0	3.700	-3.700

Hauptproduktklasse	1	Zentrale Verwaltung	
Produktklasse	11	Innere Verwaltung	
Produkt	11600	Finanzen	Fachbereich Finanzen

Wesentliche Produkte des Teilhaushaltes (1 Zentrale Dienste)						
Produkt:	1160000000 - Finanzen					
Hauptproduktbereich:	1 Zentrale Verwaltung					
Produktbereich:	11 Innere Verwaltung					
Produktgruppe:	116 Finanzen					
Produktverantwortung:						
Beschreibung des Produktes:	Planung, Bewirtschaftung und Abwicklung der Haushalte, Jahresrechnungen, Bilanzen, Kreditmanagement, Steuern u. a. Abgaben, Zentrales Anordnungswesen, Anlagenbuchführung, Zahlungsverkehr, Vollstreckung					
Ziele:	Sicherstellen einer geordneten Finanzwirtschaft, Abwicklung des Zahlungsverkehrs					
Leistungen:						
Grund-/Kennzahlen:						
Bezeichnung	2021	2022	2023	2024	2025	2026
Erläuterungen (gem. § 4 Abs. 15 GemHV-Doppik)						
Finanzen in €:						
	laufende Einzahlungen	laufende Auszahlungen	Saldo	Erträge	Aufwendungen	Ergebnis
Plan 2022	0	0	0	0	0	0
Plan 2023	0	0	0	0	0	0
Veränderung gegenüber dem Vorjahr	0	0	0	0	0	0

Hauptproduktklasse	1	Zentrale Verwaltung
Produktklasse	12	Sicherheit und Ordnung
Produkt	12100	Wahlen

Wesentliche Produkte des Teilhaushaltes (1 Zentrale Dienste)						
Produkt:	1210000000 - Wahlen					
Hauptproduktbereich:	1 Zentrale Verwaltung					
Produktbereich:	12 Sicherheit und Ordnung					
Produktgruppe:	121 Statistik und Wahlen					
Produktverantwortung:						
Beschreibung des Produktes:	Aufwandsentschädigung der Mitglieder der Wahlvorstände bei Europa-, Bundestags-, Landtags-, Kreistags-, Landrats-, Gemeindevertreter- und Bürgermeisterwahlen, Bürgerbegehren und Bürgerentscheide, Herstellung der Stimmzettel, Ausstattung der Wahllokale					
Ziele:	Ausstattung und personelle Besetzung der Wahllokale					
Leistungen:						
Grund-/Kennzahlen:						
Bezeichnung	2021	2022	2023	2024	2025	2026
Erläuterungen (gem. § 4 Abs. 15 GemHV-Doppik)						
Finanzen in €:						
	laufende Einzahlungen	laufende Auszahlungen	Saldo	Erträge	Aufwendungen	Ergebnis
Plan 2022	300	0	300	300	0	300
Plan 2023	0	0	0	0	0	0
Veränderung gegenüber dem Vorjahr	-300	0	-300	-300	0	-300

Gemeinde Dargen
2023

Hauptproduktklasse	1	Zentrale Verwaltung	
Produktklasse	12	Sicherheit und Ordnung	
Produkt	12600	Freiwillige Feuerwehr Dargen	Ordnungsamt

Wesentliche Produkte des Teilhaushaltes (1 Zentrale Dienste)						
Produkt:	1260000000 - Freiwillige Feuerwehr Dargen					
Hauptproduktbereich:	1 Zentrale Verwaltung					
Produktbereich:	12 Sicherheit und Ordnung					
Produktgruppe:	126 Brandschutz					
Produktverantwortung:						
Beschreibung des Produktes:	Abrechnung kostenpflichtiger Feuerwehreinsätze, Beschaffung und Unterhaltung von Fahrzeugen und feuerwehrtechnischer Ausrüstung für die Freiwilligen Feuerwehren, Unterstützung der Wehrführungen, Wahrnehmung der Verwaltungsaufgaben für die Freiwilligen Feuerwehren, Satzungsangelegenheiten					
Ziele:	Sicherstellung des abwehrenden und vorbeugenden Brandschutzes in der Gemeinde unter Einhaltung der vorgegebenen Schutzziele					
Leistungen:						
Grund-/Kennzahlen:						
Bezeichnung	2021	2022	2023	2024	2025	2026
Erläuterungen (gem. § 4 Abs. 15 GemHV-Doppik)						
Finanzen in €:						
	laufende Einzahlungen	laufende Auszahlungen	Saldo	Erträge	Aufwendungen	Ergebnis
Plan 2022	0	23.600	-23.600	6.400	35.300	-28.900
Plan 2023	0	27.400	-27.400	6.200	40.200	-34.000
Veränderung gegenüber dem Vorjahr	0	3.800	-3.800	-200	4.900	-5.100

Hauptproduktklasse	2	Schule und Kultur
Produktklasse	21	Schulträgeraufgaben - allgemeinbildende Schulen
Produkt	21102	Schullastenausgleich an Grundschulen

Wesentliche Produkte des Teilhaushaltes (1 Zentrale Dienste)						
Produkt:	2110200000 - Schullastenausgleich an Grundschulen					
Hauptproduktbereich:	2 Schule und Kultur					
Produktbereich:	21 Schulträgeraufgaben - allgemeinbildende Schulen					
Produktgruppe:	211 Grundschulen (§ 11 Abs. 2 Nr. 1a) SchulG M-V)					
Produktverantwortung:						
Beschreibung des Produktes:	Abrechnung und Kontrolle des Schullastenausgleiches					
Ziele:	Erhaltung der Rahmenbedingungen zur Sicherstellung eines den Auftragsgrundlagen entsprechenden und zeitgemäßen Schulbetriebs für Grundschulen					
Leistungen:						
Grund-/Kennzahlen:						
Bezeichnung	2021	2022	2023	2024	2025	2026
Erläuterungen (gem. § 4 Abs. 15 GemHV-Doppik)						
Finanzen in €:						
	laufende Einzahlungen	laufende Auszahlungen	Saldo	Erträge	Aufwendungen	Ergebnis
Plan 2022	0	42.000	-42.000	0	42.000	-42.000
Plan 2023	0	52.000	-52.000	0	52.000	-52.000
Veränderung gegenüber dem Vorjahr	0	10.000	-10.000	0	10.000	-10.000

Hauptproduktklasse	2	Schule und Kultur
Produktklasse	21	Schulträgeraufgaben - allgemeinbildende Schulen
Produkt	21502	Schullastenausgleich an regionale Schulen

Wesentliche Produkte des Teilhaushaltes (1 Zentrale Dienste)						
Produkt:	2150200000 - Schullastenausgleich an regionalen Schulen					
Hauptproduktbereich:	2 Schule und Kultur					
Produktbereich:	21 Schulträgeraufgaben - allgemeinbildende Schulen					
Produktgruppe:	215 Regionale Schulen (§ 11 Abs. 2 Nr. 1b) SchulG M-V)					
Produktverantwortung:						
Beschreibung des Produktes:	Abrechnung und Kontrolle des Schullastenausgleiches					
Ziele:	Erhaltung der Rahmenbedingungen zur Sicherstellung eines den Auftragsgrundlagen entsprechenden und zeitgemäßen Schulbetriebs für regionale Schulen					
Leistungen:						
Grund-/Kennzahlen:						
Bezeichnung	2021	2022	2023	2024	2025	2026
Erläuterungen (gem. § 4 Abs. 15 GemHV-Doppik)						
Finanzen in €:						
	laufende Einzahlungen	laufende Auszahlungen	Saldo	Erträge	Aufwendungen	Ergebnis
Plan 2022	0	49.300	-49.300	0	49.300	-49.300
Plan 2023	0	36.200	-36.200	0	36.200	-36.200
Veränderung gegenüber dem Vorjahr	0	-13.100	13.100	0	-13.100	13.100

Hauptproduktklasse	2	Schule und Kultur	
Produktklasse	28	Heimat- und sonstige Kulturpflege	
Produkt	28100	Heimat- und sonstige Kulturpflege	Fachbereich Zentrale Dienste

Wesentliche Produkte des Teilhaushaltes (1 Zentrale Dienste)						
Produkt:	2810000000 - Heimat- und sonstige Kulturpflege					
Hauptproduktbereich:	2 Schule und Kultur					
Produktbereich:	28 Heimat- und sonstige Kulturpflege					
Produktgruppe:	281 Heimat- und sonstige Kulturpflege					
Produktverantwortung:						
Beschreibung des Produktes:	Unterstützung und Förderung von Verschönerungs- und Heimatvereinen, Volks-, Trachten, Heimat- und Brauchtumsfesten, Gemeindechroniken, Regelmäßige Unterstützung von Personen, Personengruppen, kulturellen Einrichtungen durch finanzielle Zuschüsse und oder Sachleistungen, Förderung von Heimat- und Kulturangelegenheiten mit wichtiger politischer Bedeutung					
Ziele:	Erhalt des Brauchtums, Förderung des ehrenamtlichen Engagements, Erhalt und Schaffung von kulturellen Angeboten zur Wirtschaftsförderung im Hauptwirtschaftszweig Tourismus, Erhöhung der Wohnattraktivität, Erhalt von historischen Heimatwerten					
Leistungen:						
Grund-/Kennzahlen:						
Bezeichnung	2021	2022	2023	2024	2025	2026
Erläuterungen (gem. § 4 Abs. 15 GemHV-Doppik)						
Finanzen in €:						
	laufende Einzahlungen	laufende Auszahlungen	Saldo	Erträge	Aufwendungen	Ergebnis
Plan 2022	0	900	-900	0	900	-900
Plan 2023	0	900	-900	0	900	-900
Veränderung gegenüber dem Vorjahr	0	0	0	0	0	0

Hauptproduktklasse	3	Soziales und Jugend	
Produktklasse	36	Kinder-, Jugend- und Familienhilfe	
Produkt	36100	Zuschüsse an Kindertageseinrichtungen und Tagespflege	Ordnungsamt

Wesentliche Produkte des Teilhaushaltes (1 Zentrale Dienste)						
Produkt:	3610000000 - Kindertageseinrichtungen und Tagespflege					
Hauptproduktbereich:	3 Soziales und Jugend					
Produktbereich:	36 Kinder-, Jugend- und Familienhilfe					
Produktgruppe:	361 Förderung von Kindern in Tageseinrichtungen und in Tagespflege					
Produktverantwortung:						
Beschreibung des Produktes:	Verwaltungsseitige Betreuung der Zahlungen der Regelkostenbeiträge der Wohnsitzgemeinden					
Ziele: Sicherstellung des geregelten Tagesbetriebes der Kindereinrichtungen, Verhinderung von Leistungsmissbrauch						
Leistungen:						
Grund-/Kennzahlen:						
Bezeichnung	2021	2022	2023	2024	2025	2026
Erläuterungen (gem. § 4 Abs. 15 GemHV-Doppik)						
Finanzen in €:						
	laufende Einzahlungen	laufende Auszahlungen	Saldo	Erträge	Aufwendungen	Ergebnis
Plan 2022	0	96.600	-96.600	0	96.600	-96.600
Plan 2023	0	115.800	-115.800	0	115.800	-115.800
Veränderung gegenüber dem Vorjahr	0	19.200	-19.200	0	19.200	-19.200

Hauptproduktklasse	3	Soziales und Jugend
Produktklasse	36	Kinder-, Jugend- und Familienhilfe
Produkt	36502	Kindertagesstätte Zirchow

Wesentliche Produkte des Teilhaushaltes (1 Zentrale Dienste)						
Produkt:	3650200000 - Kindertagesstätte Zirchow					
Hauptproduktbereich:	3 Soziales und Jugend					
Produktbereich:	36 Kinder-, Jugend- und Familienhilfe					
Produktgruppe:	365 Tageseinrichtungen für Kinder					
Produktverantwortung:						
Beschreibung des Produktes:	Das Gebäude der Kindertagesstätte in Zirchow befindet sich im Eigentum der Gemeinden, Dargen, Garz, Kamminke, Korswandt und Zirchow. Lt. Vertrag mit dem Träger der Einrichtung, der Arbeiterwohlfahrt, sind diese 5 Gemeinden für Bau- und Unterhaltungsmaßnahmen an der Kindertagesstätte in Zirchow verantwortlich.					
Ziele:	Wirtschaftlicher Betrieb der Kindertagesstätte, Förderung der Vereinbarkeit von Familie und Beruf, Familienentlastung und -unterstützung					
Leistungen:						
Grund-/Kennzahlen:						
Bezeichnung	2021	2022	2023	2024	2025	2026
Erläuterungen (gem. § 4 Abs. 15 GemHV-Doppik)						
Finanzen in €:						
	laufende Einzahlungen	laufende Auszahlungen	Saldo	Erträge	Aufwendungen	Ergebnis
Plan 2022	0	100	-100	0	100	-100
Plan 2023	0	100	-100	0	100	-100
Veränderung gegenüber dem Vorjahr	0	0	0	0	0	0

Hauptproduktklasse	3	Soziales und Jugend
Produktklasse	36	Kinder-, Jugend- und Familienhilfe
Produkt	36601	Gemeindeeigene Spielplätze

Wesentliche Produkte des Teilhaushaltes (1 Zentrale Dienste)						
Produkt:	3660100000 - Gemeindeeigene Spielplätze					
Hauptproduktbereich:	3 Soziales und Jugend					
Produktbereich:	36 Kinder-, Jugend- und Familienhilfe					
Produktgruppe:	366 Einrichtungen der Kinder- und Jugendarbeit					
Produktverantwortung:						
Beschreibung des Produktes:	Bereitsstellung, Unterhaltung und Instandsetzung öffentlicher Spielplätze					
Ziele:	Sinnvolle Freizeitgestaltung für Kinder und Jugendliche, Aufrechterhaltung der Verkehrssicherheit auf Spielplätzen					
Leistungen:						
Grund-/Kennzahlen:						
Bezeichnung	2021	2022	2023	2024	2025	2026
Erläuterungen (gem. § 4 Abs. 15 GemHV-Doppik)						
Finanzen in €:						
	laufende Einzahlungen	laufende Auszahlungen	Saldo	Erträge	Aufwendungen	Ergebnis
Plan 2022	5.700	8.300	-2.600	8.400	11.300	-2.900
Plan 2023	5.300	8.300	-3.000	8.800	12.300	-3.500
Veränderung gegenüber dem Vorjahr	-400	0	-400	400	1.000	-600

Hauptproduktklasse

5

Gestaltung Umwelt

Produktklasse

51

Räumliche Planung und Entwicklung

Produkt

51100

Räumliche Planungs- und Entwicklungsmaßnahmen

Bauamt, Fachbereich
Bauleitplanung

Wesentliche Produkte des Teilhaushaltes (1 Zentrale Dienste)						
Produkt:	5110000000 - Räumliche Planungs- und Entwicklungsmaßnahmen					
Hauptproduktbereich:	5 Gestaltung Umwelt					
Produktbereich:	51 Räumliche Planung und Entwicklung					
Produktgruppe:	511 Räumliche Planungs- und Entwicklungsmaßnahmen					
Produktverantwortung:						
Beschreibung des Produktes:	Aufstellung, Änderung und Ergänzung vom Flächennutzungsplan und von Bebauungsplänen, Erstellung und Abschluss Städtebaulicher Verträge, Ortsentwicklung, Verkehrsplanung, Städtebauliche Planung, Städtebauförderung, Verwaltungshonorar Sanierungsträger, Betreuung von Investoren, Bauherren und Ingenieurbüros, Stellungnahmen zu Planungen Dritter, Antragstellung und Bearbeitung von Förderprojekten, Verfahren zur Straßenbenennung und Hausnummernvergabe, Führen der Verzeichnisse					
Ziele:	geordnete städtebauliche Entwicklung, Identifizierbarkeit der Grundstücke, Übertragung finanzieller Belastungen auf Investoren zur Erhaltung der finanziellen Bewegungsfreiheit, Erhaltung finanzieller Möglichkeiten durch Einsatz von Drittmitteln					
Leistungen:						
Grund-/Kennzahlen:						
Bezeichnung	2021	2022	2023	2024	2025	2026
Erläuterungen (gem. § 4 Abs. 15 GemHV-Doppik)						
Finanzen in €:						
	laufende Einzahlungen	laufende Auszahlungen	Saldo	Erträge	Aufwendungen	Ergebnis
Plan 2022	0	0	0	0	0	0
Plan 2023	0	0	0	0	0	0
Veränderung gegenüber dem Vorjahr	0	0	0	0	0	0

Hauptproduktklasse	5	Gestaltung Umwelt	
Produktklasse	52	Bauen und Wohnen	
Produkt	52300	Windkraftschöpfwerk	Fachdienst Bauen

Wesentliche Produkte des Teilhaushaltes (1 Zentrale Dienste)						
Produkt:	5230000000 - Windkraftschöpfwerk					
Hauptproduktbereich:	5 Gestaltung Umwelt					
Produktbereich:	52 Bauen und Wohnen					
Produktgruppe:	523 Denkmalschutz und -pflege					
Produktverantwortung:						
Beschreibung des Produktes:	Ausgaben zur Erhaltung des Windkraftschöpfwerkes Kachlin. Reparaturmaßnahmen, Kosten Unterhaltung, Versicherung					
Ziele: Erhaltung des denkmalgeschützten Windkraftschöpfwerkes						
Leistungen:						
Grund-/Kennzahlen:						
Bezeichnung	2021	2022	2023	2024	2025	2026
Erläuterungen (gem. § 4 Abs. 15 GemHV-Doppik)						
Finanzen in €:						
	laufende Einzahlungen	laufende Auszahlungen	Saldo	Erträge	Aufwendungen	Ergebnis
Plan 2022	0	200	-200	0	200	-200
Plan 2023	0	200	-200	0	200	-200
Veränderung gegenüber dem Vorjahr	0	0	0	0	0	

Hauptproduktklasse	5	Gestaltung Umwelt
Produktklasse	54	Verkehrsflächen und -anlagen, ÖPNV
Produkt	54000	Konzessionsabgaben

Wesentliche Produkte des Teilhaushaltes (1 Zentrale Dienste)						
Produkt:	5400000000 - Konzessionsabgaben					
Hauptproduktbereich:	5 Gestaltung Umwelt					
Produktbereich:	54 Verkehrsflächen und -anlagen, ÖPNV					
Produktgruppe:	540 Konzessionsabgaben					
Produktverantwortung:						
Beschreibung des Produktes:	Konzessionsabgaben für Gas und Elektro					
Ziele: Bereitstellung des öffentlichen Raumes für Leitungen und Anlagen der Versorger						
Leistungen:						
Grund-/Kennzahlen:						
Bezeichnung	2021	2022	2023	2024	2025	2026
Erläuterungen (gem. § 4 Abs. 15 GemHV-Doppik)						
Finanzen in €:						
	laufende Einzahlungen	laufende Auszahlungen	Saldo	Erträge	Aufwendungen	Ergebnis
Plan 2022	15.000	0	15.000	15.000	0	15.000
Plan 2023	16.000	0	16.000	16.000	0	16.000
Veränderung gegenüber dem Vorjahr	1.000	0	1.000	1.000	0	1.000

Hauptproduktklasse	5	Gestaltung Umwelt	
Produktklasse	54	Verkehrsflächen und -anlagen, ÖPNV	
Produkt	54100	Gemeindestraße, -wege, -plätze, Haltestellen und Parkplätze	Bauamt, Fachbereich Bauverwaltung

Wesentliche Produkte des Teilhaushaltes (1 Zentrale Dienste)						
Produkt:	5410000000 - Gemeindestraßen, -wege, -plätze, Haltestellen und Parkplätze					
Hauptproduktbereich:	5 Gestaltung Umwelt					
Produktbereich:	54 Verkehrsflächen und -anlagen, ÖPNV					
Produktgruppe:	541 Gemeindestraßen					
Produktverantwortung:						
Beschreibung des Produktes:	Neu-, Um- und Ausbau sowie Unterhaltung und Bewirtschaftung von öffentl. Verkehrsflächen und Ingenieurbauwerken, Oberflächenentwässerung, Signalanlagen, Verkehrszeichen Beantragung und Bearbeitung von Förderanträgen, Abrechnung von Erschließungs- und Ausbaumaßnahmen, Berechnung und Bearbeitung von Ausbau- und Erschließungsbeiträgen, Zinsen für Darlehen					
Ziele:	Herstellung und Erhalt der Verkehrssicherheit, Substanzerhaltung, Erschließung neuer Baugebiete, Verkehrsverbesserung und Verkehrsberuhigung, Mängelbeseitigung, Bürgerinformation					
Leistungen:						
Grund-/Kennzahlen:						
Bezeichnung	2021	2022	2023	2024	2025	2026
Erläuterungen (gem. § 4 Abs. 15 GemHV-Doppik)						
Finanzen in €:						
	laufende Einzahlungen	laufende Auszahlungen	Saldo	Erträge	Aufwendungen	Ergebnis
Plan 2022	0	64.300	-64.300	34.700	132.200	-97.500
Plan 2023	0	60.300	-60.300	28.900	115.100	-86.200
Veränderung gegenüber dem Vorjahr	0	-4.000	4.000	-5.800	-17.100	11.300

Hauptproduktklasse	5	Gestaltung Umwelt
Produktklasse	54	Verkehrsflächen und -anlagen, ÖPNV
Produkt	54101	Straßenbeleuchtung

Bauamt, Fachbereich
Bauverwaltung

Wesentliche Produkte des Teilhaushaltes (1 Zentrale Dienste)						
Produkt:	5410100000 - Straßenbeleuchtung					
Hauptproduktbereich:	5 Gestaltung Umwelt					
Produktbereich:	54 Verkehrsflächen und -anlagen, ÖPNV					
Produktgruppe:	541 Gemeindestraßen					
Produktverantwortung:						
Beschreibung des Produktes:	Neu-, Um- und Ausbau sowie Unterhaltung und Bewirtschaftung der Straßenbeleuchtung, Beantragung und Bearbeitung von Förderanträgen, Berechnung und Bearbeitung von Ausbau- und Erschließungsbeiträgen					
Ziele:	Herstellung und Erhalt der Verkehrssicherheit, Substanzerhaltung Verkehrsverbesserung und Verkehrsberuhigung, Mängelbeseitigung, Bürgerinformation					
Leistungen:						
Grund-/Kennzahlen:						
Bezeichnung	2021	2022	2023	2024	2025	2026
Erläuterungen (gem. § 4 Abs. 15 GemHV-Doppik)						
Finanzen in €:						
	laufende Einzahlungen	laufende Auszahlungen	Saldo	Erträge	Aufwendungen	Ergebnis
Plan 2022	0	29.500	-29.500	900	31.200	-30.300
Plan 2023	0	29.700	-29.700	600	31.800	-31.200
Veränderung gegenüber dem Vorjahr	0	200	-200	-300	600	-900

Hauptproduktklasse	5	Gestaltung Umwelt	
Produktklasse	54	Verkehrsflächen und -anlagen, ÖPNV	
Produkt	54102	Straßenreinigung und Winterdienst	Bauamt

Wesentliche Produkte des Teilhaushaltes (1 Zentrale Dienste)						
Produkt:	5410200000 - Straßenreinigung und Winterdienst					
Hauptproduktbereich:	5 Gestaltung Umwelt					
Produktbereich:	54 Verkehrsflächen und -anlagen, ÖPNV					
Produktgruppe:	541 Gemeindestraßen					
Produktverantwortung:						
Beschreibung des Produktes:	Organisation der Straßenreinigung und des Winterdienstes, Mitwirkung bei der Ermittlung der Kalkulationsdaten, Vergabe und Kontrolle der Reinigungslasten, Beseitigung von Leistungsstörungen, Überwachung der Reinigungspflichten von Grundstückseigentümern, Allgemeine Rechtsfragen, Vertragsänderungen Straßenreinigung Winterdienst, Überwachung und Ausschreibung der Straßenreinigung und des Winterdienstes, Überprüfung der Rechnungslegung					
Ziele:	Gepflegtes Ortsbild, Verkehrssicherheit für Fußgänger, Radfahrer und Kraftfahrer					
Leistungen:						
Grund-/Kennzahlen:						
Bezeichnung	2021	2022	2023	2024	2025	2026
Erläuterungen (gem. § 4 Abs. 15 GemHV-Doppik)						
Finanzen in €:						
	laufende Einzahlungen	laufende Auszahlungen	Saldo	Erträge	Aufwendungen	Ergebnis
Plan 2022	0	9.000	-9.000	0	9.000	-9.000
Plan 2023	0	9.000	-9.000	0	9.000	-9.000
Veränderung gegenüber dem Vorjahr	0	0	0	0	0	0

Hauptproduktklasse	5	Gestaltung Umwelt
Produktklasse	55	Natur- und Landschaftspflege
Produkt	55200	Wasser- und Bodenverband

Zentrale
Finanzdienstleistungen

Wesentliche Produkte des Teilhaushaltes (1 Zentrale Dienste)						
Produkt:	5520000000 - Wasser- und Bodenverband					
Hauptproduktbereich:	5 Gestaltung Umwelt					
Produktbereich:	55 Natur- und Landschaftspflege					
Produktgruppe:	552 Öffentliche Gewässer, Wasserbauliche Anlagen, Gewässerschutz					
Produktverantwortung:						
Beschreibung des Produktes:	Mitgliedschaft im Wasser- und Bodenverband Insel Usedom-Peenestrom, Umlage der Beiträge					
Ziele:	Umlage der WBV-Beiträge auf die Grundstückseigentümer					
Leistungen:						
Grund-/Kennzahlen:						
Bezeichnung	2021	2022	2023	2024	2025	2026
Erläuterungen (gem. § 4 Abs. 15 GemHV-Doppik)						
Finanzen in €:						
	laufende Einzahlungen	laufende Auszahlungen	Saldo	Erträge	Aufwendungen	Ergebnis
Plan 2022	83.200	83.200	0	83.200	83.200	0
Plan 2023	84.700	84.700	0	84.700	84.700	0
Veränderung gegenüber dem Vorjahr	1.500	1.500	0	1.500	1.500	0

Hauptproduktklasse	5	Gestaltung Umwelt	
Produktklasse	55	Natur- und Landschaftspflege	
Produkt	55300	Friedhof Kachlin	Ordnungsamt

Wesentliche Produkte des Teilhaushaltes (1 Zentrale Dienste)						
Produkt:	5530000000 - Friedhof Kachlin					
Hauptproduktbereich:	5 Gestaltung Umwelt					
Produktbereich:	55 Natur- und Landschaftspflege					
Produktgruppe:	553 Friedhofs- und Bestattungswesen					
Produktverantwortung:						
Beschreibung des Produktes:	Bereitstellung von Grabstätten einschl. Herstellung und Unterhaltung der erforderlichen baulichen Anlagen und der notwendigen Erschließungsanlagen, Verwendungsnachweise, Pflege und Unterhaltung der Kriegsgräber und Gedenkstätten, Ermittlung des Grabstättenbedarfs (Grabkammern), Verwaltung und Vergabe der Grabstätten, Abrechnung der Gebühren, Organisation der Durchführung von Bestattungen und Umbettungen, Satzungsrecht (Friedhofssatzung und Gebührensatzung)					
Ziele:	Erhalt der kommunalen Friedhöfe, Schaffung ständiger Bestattungsmöglichkeiten, Erhalt der Grünflächen und des Betriebsgelände in angemessenem und würdigem Zustand, Überwachung und Ausführung der Vorschriften über das Bestattungswesen, Erhalt der Grab- und Gedenkstätten der Opfer von Krieg und Gewaltherrschaft					
Leistungen:						
Grund-/Kennzahlen:						
Bezeichnung	2021	2022	2023	2024	2025	2026
Erläuterungen (gem. § 4 Abs. 15 GemHV-Doppik)						
Finanzen in €:						
	laufende Einzahlungen	laufende Auszahlungen	Saldo	Erträge	Aufwendungen	Ergebnis
Plan 2022	600	1.900	-1.300	700	2.200	-1.500
Plan 2023	600	1.900	-1.300	700	2.200	-1.500
Veränderung gegenüber dem Vorjahr	0	0	0	0	0	0

Gemeinde Dargen

2023

Hauptproduktklasse	6	Zentrale Finanzleistungen	
Produktklasse	61	Allgemeine Finanzwirtschaft	
Produkt	61100	Steuern, Allgemeine Zuweisungen, allgemeine Umlagen	Fachbereich Finanzen

Wesentliche Produkte des Teilhaushaltes (2 Zentrale Finanzleistungen)						
Produkt:	6110000000 - Steuern, Allgemeine Zuweisungen, allgemeine Umlagen					
Hauptproduktbereich:	6 Zentrale Finanzleistungen					
Produktbereich:	61 Allgemeine Finanzwirtschaft					
Produktgruppe:	611 Steuern, allgemeine Zuweisungen, allgemeine Umlagen					
Produktverantwortung:						
Beschreibung des Produktes:	Gemeindesteuern, Est., Ust., Zuweisungen aus dem FAG, Gewerbesteuerumlage, Amtsumlage, Kreisumlage					
Ziele: Einnahmebeschaffung zur allgemeinen Deckung der gemeindlichen Aufwendungen						
Leistungen:						
Grund-/Kennzahlen:						
Bezeichnung	2021	2022	2023	2024	2025	2026
Erläuterungen (gem. § 4 Abs. 15 GemHV-Doppik)						
Finanzen in €:						
	laufende Einzahlungen	laufende Auszahlungen	Saldo	Erträge	Aufwendungen	Ergebnis
Plan 2022	528.000	378.300	149.700	531.500	378.300	153.200
Plan 2023	700.500	410.700	289.800	704.000	410.700	293.300
Veränderung gegenüber dem Vorjahr	172.500	32.400	140.100	172.500	32.400	140.100

Hauptproduktklasse	6	Zentrale Finanzleistungen	
Produktklasse	61	Allgemeine Finanzwirtschaft	
Produkt	61200	Sonstige allgemeine Finanzwirtschaft	Kommerei

Wesentliche Produkte des Teilhaushaltes (2 Zentrale Finanzleistungen)						
Produkt:	6120000000 - Sonstige allgemeine Finanzwirtschaft					
Hauptproduktbereich:	6 Zentrale Finanzleistungen					
Produktbereich:	61 Allgemeine Finanzwirtschaft					
Produktgruppe:	612 Sonst.allg.Finanzwirtsch.(sow.nicht e.and.Prod.direkt zugeordnet)					
Produktverantwortung:						
Beschreibung des Produktes:	Zinsen für Darlehen und Kassenkredite, Ein- und Auszahlungen für Kreditaufnahmen, -tilgungen, -umschuldungen (soweit sie nicht einem Produkt direkt zugeordnet wurden), Säumniszuschläge, Beitreibungen					
Ziele: Sicherstellen einer geordneten Finanzwirtschaft, Absenken der Zinslast, Finanzierung von Investitionen						
Leistungen:						
Grund-/Kennzahlen:						
Bezeichnung	2021	2022	2023	2024	2025	2026
Erläuterungen (gem. § 4 Abs. 15 GemHV-Doppik)						
Finanzen in €:						
	laufende Einzahlungen	laufende Auszahlungen	Saldo	Erträge	Aufwendungen	Ergebnis
Plan 2022	1.000	100	900	115.800	100	115.700
Plan 2023	2.000	0	2.000	2.000	0	2.000
Veränderung gegenüber dem Vorjahr	1.000	-100	1.100	-113.800	-100	-113.700

Hauptproduktklasse	6	Zentrale Finanzleistungen
Produktklasse	62	Beteiligungen, SV (soweit nicht einem anderen Prod.direkt zugeordnet)
Produkt	62600	Beteiligungen an Versorgungsunternehmen

Wesentliche Produkte des Teilhaushaltes (2 Zentrale Finanzleistungen)						
Produkt:	6260000000 - Beteiligungen, Anteile, Wertpapiere des Anlagevermögens					
Hauptproduktbereich:	6 Zentrale Finanzleistungen					
Produktbereich:	62 Beteiligungen, SV (soweit nicht einem anderen Prod.direkt zugeordnet)					
Produktgruppe:	626 Beteiligungen, Anteile, Wertpapiere des Anlagevermögens					
Produktverantwortung:						
Beschreibung des Produktes:	Gewinnausschüttungen aus Beteiligungsverhältnissen					
Ziele:	Erwirtschaftung von Erträgen					
Leistungen:						
Grund-/Kennzahlen:						
Bezeichnung	2021	2022	2023	2024	2025	2026
Erläuterungen (gem. § 4 Abs. 15 GemHV-Doppik)						
Finanzen in €:						
	laufende Einzahlungen	laufende Auszahlungen	Saldo	Erträge	Aufwendungen	Ergebnis
Plan 2022	7.700	0	7.700	7.700	0	7.700
Plan 2023	7.600	0	7.600	7.600	0	7.600
Veränderung gegenüber dem Vorjahr	-100	0	-100	-100	0	-100

Investitionsprogramm												
Nr.	Bezeichnung der Maßnahme	Teil- haushalt	Produkt	Ein- und Auszahlungen aus Investitionstätigkeit								
				Ergebnisse bis einschließlich	Ansätze einschließlich Nachträge	Ansatz	Planungsdaten	Planungsdaten	Planungsdaten	Planungsdaten der weiteren Haushaltsjahre bis zum Abschluss der Maßnahme	Gesamtein-/ -auszahlungen	
				2021	2022	2023	2024	2025	2026			
				in €								
				1	2	3	4	5	6	7	8	
	0300000 An- und Verkauf Grundstücke											
	Einzahlungen			0,00	0	0	0	0	0	0	0	0
	Auszahlungen			0,00	0	7.500	0	0	0	0	0	7.500
	0300100 Infrastrukturpauschale											
	Einzahlungen			88.705,45	41.700	41.700	31.100	31.100	31.100	0	265.405	
	Auszahlungen			0,00	0	0	0	0	0	0	0	0
	0300200 Straßenbaubeiträge											
	Einzahlungen			22.918,26	22.900	22.700	22.700	27.600	27.600	0	146.418	
	Auszahlungen			0,00	0	0	0	0	0	0	0	0
	0318003 Straßenbeleuchtung											
	Einzahlungen			0,00	0	0	0	0	0	0	0	0
	Auszahlungen			0,00	6.500	25.000	0	0	0	0	31.500	
	0318004 Rückständiger Grunderwerb Straßen											
	Einzahlungen			0,00	0	0	0	0	0	0	0	0
	Auszahlungen			1.899,56	7.500	0	0	0	0	0	9.400	
	0319001 Spielgeräte											
	Einzahlungen			0,00	24.000	28.700	0	0	0	0	52.700	
	Auszahlungen			105,32	26.800	31.900	0	0	0	0	58.805	
	0320003 AiB Gehweg Haßstraße Dargen											
	Einzahlungen			0,00	0	0	0	0	0	0	0	0
	Auszahlungen			5.750,49	0	0	0	0	0	0	5.750	
	0320004 AiB - Buswartehäuschen Görke											
	Einzahlungen			0,00	0	0	0	0	0	0	0	0
	Auszahlungen			8.834,56	0	0	0	0	0	0	8.835	
	0321001 FFw Anzahlung auf Sachanlagen											
	Einzahlungen			0,00	0	0	0	0	0	0	0	0
	Auszahlungen			16.407,48	0	0	0	0	0	0	16.407	
	0321002 FFw Anlagen im Bau (Brunnen u.a.)											
	Einzahlungen			0,00	0	0	0	0	0	0	0	0
	Auszahlungen			0,00	35.000	60.000	0	0	0	0	95.000	
	0321003 Anzahlung auf Infrastruktur											
	Einzahlungen			0,00	0	0	0	0	0	0	0	0
	Auszahlungen			984,13	0	0	0	0	0	0	984	
	0321004 Bauhof - Betriebsausstattungen											
	Einzahlungen			0,00	0	0	0	0	0	0	0	0
	Auszahlungen			5.355,00	0	0	0	0	0	0	5.355	
	0322001 FFw Digitalfunkgeräte											
	Einzahlungen			0,00	0	0	0	0	0	0	0	0
	Auszahlungen			0,00	2.000	2.500	0	0	0	0	4.500	

Investitionsprogramm										
Nr.	Bezeichnung der Maßnahme	Teil- haushalt	Produkt	Ein- und Auszahlungen aus Investitionstätigkeit						
				Ergebnisse bis einschließlich	Ansätze einschließlich Nachträge	Ansatz	Planungsdaten	Planungsdaten	Planungsdaten	Planungsdaten der weiteren Haushaltsjahre bis zum Abschluss der Maßnahme
				2021	2022	2023	2024	2025	2026	Gesamtein-/ -auszahlungen
				in €						
				1	2	3	4	5	6	7
	0322002 FFw Atemschutzgeräte									
	Einzahlungen			0,00	0	0	0	0	0	0
	Auszahlungen			0,00	8.000	0	0	0	0	8.000
	0323001 Investitionszuschuss für Baumaßnahmen									
	Einzahlungen			0,00	0	0	0	0	0	0
	Auszahlungen			0,00	0	22.400	0	0	0	22.400
				0,00						0
	Einzahlungen			111.623,71	88.600	93.100	53.800	58.700	58.700	464.524
	Auszahlungen			39.336,54	85.800	149.300	0	0	0	274.437
	Saldo			72.287,17	2.800	-56.200	53.800	58.700	58.700	190.087

Teilhaushalt verantwortlich:			
Hauptproduktklasse	1	Zentrale Verwaltung	
Produktklasse	11	Innere Verwaltung	
Produkt	11404	Bauhof, Fuhrpark, MAE	Bauamt

Investitionsübersicht									
Teilhaushalt: Produkt: 11404									
Nr.	Einzahlungs- und Auszahlungsarten (gemäß. § 4 Absatz 6 GemHVO-Doppik)	Ergebnisse bis einschließlich	Ansätze einschl. Nachträge	Ansatz	Planung	Planung	Planung	Planungsdaten der weiteren Haushaltsjahren bis zum Abschluss der Maßnahme	Gesamtein-/ -aus- zahlungen
		2021	2022	2023	2024	2025	2026		
		1	2	3	4	5	6	7	8
		in €							
	0321004 Bauhof - Betriebsausstattungen								
	11404.78571001	5.355,00	0	0	0	0	0	0	5.355
	darunter:								
	mit Verpflichtungsermächtigungen in Vorjahren bereits gebunden			0	0	0	0	0	
	neu veranschlagte Verpflichtungsermächtigungen				0	0	0	0	
	29 Saldo der Ein- und Auszahlungen aus Investitionstätigkeit	-5.355,00	0	0	0	0	0	0	-5.355

Teilhaushalt
verantwortlich:Hauptproduktklasse
Produktklasse
Produkt1
12
12600Zentrale Verwaltung
Sicherheit und Ordnung
Freiwillige Feuerwehr Dargen

Ordnungsamt

Investitionsübersicht									
Teilhaushalt: Produkt: 12600									
Nr.	Einzahlungs- und Auszahlungsarten (gemäß § 4 Absatz 6 GemHVO-Doppik)	Ergebnisse bis einschließlich	Ansätze einschl. Nachträge	Ansatz	Planung	Planung	Planung	Planungsdaten der weiteren Haushaltsjahre bis zum Abschluss der Maßnahme	Gesamtein-/ -aus- zahlungen
		2021	2022	2023	2024	2025	2026		
		1	2	3	4	5	6	7	8
in €									
0318001 FFW Betriebsausstattungen bis zu 1.000€ Netto									
12600.78571001		0,00	0	0	0	0	0	0	0
darunter:									
mit Verpflichtungsermächtigungen in Vorjahren bereits gebunden				0	0	0	0	0	
neu veranschlagte Verpflichtungsermächtigungen					0	0	0	0	
29 Saldo der Ein- und Auszahlungen aus Investitionstätigkeit		0,00	0	0	0	0	0	0	0
0318002 Brand- und Katastrophenschutzeinrichtungen									
12600.78521001 12600.09102001.78521001 Zug. Anzahlungen auf den Erwerb bebauter Grundstücke und grundstücksgleicher Rechte									
Erläuterung: *Ersatzpflanzung 3 Birken auf FFW-Gelände		0,00	0	0	0	0	0	0	0
darunter:									
mit Verpflichtungsermächtigungen in Vorjahren bereits gebunden				0	0	0	0	0	
neu veranschlagte Verpflichtungsermächtigungen					0	0	0	0	
29 Saldo der Ein- und Auszahlungen aus Investitionstätigkeit		0,00	0	0	0	0	0	0	0
0320001 Zäune FFW-Löschteiche									
12600.78522001 12600.09602001.78522001 Zug. Anlagen im Bau (HK) bebaute Grundstücke und grundstücksgleiche Rechte		0,00	0	0	0	0	0	0	0
darunter:									
mit Verpflichtungsermächtigungen in Vorjahren bereits gebunden				0	0	0	0	0	
neu veranschlagte Verpflichtungsermächtigungen					0	0	0	0	
29 Saldo der Ein- und Auszahlungen aus Investitionstätigkeit		0,00	0	0	0	0	0	0	0
0321001 FFW Anzahlung auf Sachanlagen									
12600.78561001		16.407,48	0	0	0	0	0	0	16.407
darunter:									
mit Verpflichtungsermächtigungen in Vorjahren bereits gebunden				0	0	0	0	0	
neu veranschlagte Verpflichtungsermächtigungen					0	0	0	0	
29 Saldo der Ein- und Auszahlungen aus Investitionstätigkeit		-16.407,48	0	0	0	0	0	0	-16.407
0321002 FFW Anlagen im Bau (Brunnen u.a.)									
12600.78532001									
Erläuterung: 2022: *FFW Brunnenbau Görke 2023: *FFW Brunnenbau 1x Dargen; 1x Neverow		0,00	35.000	60.000	0	0	0	0	95.000
darunter:									
mit Verpflichtungsermächtigungen in Vorjahren bereits gebunden				0	0	0	0	0	
neu veranschlagte Verpflichtungsermächtigungen					0	0	0	0	
29 Saldo der Ein- und Auszahlungen aus Investitionstätigkeit		0,00	-35.000	-60.000	0	0	0	0	-95.000
0322001 FFW Digitalfunkgeräte									
12600.78561001									
Erläuterung: *Erwerb von Digitalfunkgeräten für den MTW		0,00	2.000	2.500	0	0	0	0	4.500
darunter:									
mit Verpflichtungsermächtigungen in Vorjahren bereits gebunden				0	0	0	0	0	
neu veranschlagte Verpflichtungsermächtigungen					0	0	0	0	
29 Saldo der Ein- und Auszahlungen aus Investitionstätigkeit		0,00	-2.000	-2.500	0	0	0	0	-4.500
0322002 FFW Atemschutzgeräte									
12600.78571001									
Erläuterung: *Ersatzbeschaffung von 4 Atemschutzgeräten incl. Lungenautomaten und Atemschutzmasken		0,00	8.000	0	0	0	0	0	8.000
darunter:									
mit Verpflichtungsermächtigungen in Vorjahren bereits gebunden				0	0	0	0	0	
neu veranschlagte Verpflichtungsermächtigungen					0	0	0	0	
29 Saldo der Ein- und Auszahlungen aus Investitionstätigkeit		0,00	-8.000	0	0	0	0	0	-8.000
0322003 Tragkraftspritzenfahrzeug TSF-W WLG-D112									
12600.78561001		0,00	0	0	0	0	0	0	0
darunter:									
mit Verpflichtungsermächtigungen in Vorjahren bereits gebunden				0	0	0	0	0	
neu veranschlagte Verpflichtungsermächtigungen					0	0	0	0	

Teilhaushalt verantwortlich:			
Hauptproduktklasse	1	Zentrale Verwaltung	
Produktklasse	12	Sicherheit und Ordnung	
Produkt	12600	Freiwillige Feuerwehr Dargen	
			Ordnungsamt

Investitionsübersicht									
Teilhaushalt: Produkt: 12600									
Nr.	Einzahlungs- und Auszahlungsarten (gemäß § 4 Absatz 6 GemHVO-Doppik)	Ergebnisse bis einschließlich	Ansätze einschl. Nachträge	Ansatz	Planung	Planung	Planung	Planungsdaten der weiteren Haushaltsjahren bis zum Abschluss der Maßnahme	Gesamtein-/ -aus- zahlungen
		2021	2022	2023	2024	2025	2026		
		1	2	3	4	5	6	7	8
		in €							
	29 Saldo der Ein- und Auszahlungen aus Investitionstätigkeit	0,00	0	0	0	0	0	0	0

Teilhaushalt
verantwortlich:Hauptproduktklasse
Produktklasse
Produkt3
36
36601Soziales und Jugend
Kinder-, Jugend- und Familienhilfe
Gemeindeeigene Spielplätze

Ordnungsamt

Investitionsübersicht									
Teilhaushalt: Produkt: 36601									
Nr.	Einzahlungs- und Auszahlungsarten (gemäß. § 4 Absatz 6 GemHVO-Doppik)	Ergebnisse bis einschließlich	Ansätze einschl. Nachträge	Ansatz	Planung	Planung	Planung	Planungsdaten der weiteren Haushaltsjahre bis zum Abschluss der Maßnahme	Gesamtein-/ -aus- zahlungen
		2021	2022	2023	2024	2025	2026		
		1	2	3	4	5	6	7	8
in €									
0319001 Spielgeräte									
	36601.68166201	0,00	24.000	28.700	0	0	0	0	52.700
	36601.78561001 36601.09106001.78561001 Zug. Anzahlungen auf den Erwerb von beweglichen AV(Fahrzeuge, Maschinen und Erläuterung: *Spielgeräte lt. Spielplatzförderungsrichtlinien für Spielplätze Dargen 15.100€ incl. Aufbau und TÜV OT Bossin 7.050€ incl. Aufbau und TÜV OT Görke 5.450€ incl. Aufbau und TÜV OT Kachlin 2.450€ incl. Aufbau und TÜV OT Katschow 1.850€ incl. Aufbau und TÜV								
	darunter:	105,32	26.800	31.900	0	0	0	0	58.805
	mit Verpflichtungsermächtigungen in Vorjahren bereits gebunden			0	0	0	0	0	
	neu veranschlagte Verpflichtungsermächtigungen				0	0	0	0	
	29 Saldo der Ein- und Auszahlungen aus Investitionstätigkeit	-105,32	-2.800	-3.200	0	0	0	0	-6.105

Teilhaushalt
verantwortlich:Hauptproduktklasse
Produktklasse
Produkt5
54
54100Gestaltung Umwelt
Verkehrsflächen und -anlagen, ÖPNV
Gemeindestraße, -wege, -plätze, Haltestellen und ParkplätzeBauamt, Fachbereich
Bauverwaltung

Investitionsübersicht									
Teilhaushalt: Produkt: 54100									
Nr	Einzahlungs- und Auszahlungsarten (gemäß § 4 Absatz 6 GemHVO-Doppik)	Ergebnisse bis einschließlich	Ansätze einschl. Nachträge	Ansatz	Planung	Planung	Planung	Planungsdaten der weiteren Haushaltsjahren bis zum Abschluss der Maßnahme	Gesamtein-/ -aus- zahlungen
		2021	2022	2023	2024	2025	2026		
		1	2	3	4	5	6	7	8
in €									
0300000 An- und Verkauf Grundstücke									
54100.78531001									
Erläuterung:									
*Prätenow Fl. 1 Flstk. 80/1 Wiesenstraße 2.500€									
*Bossin Fl. 2 Flstk. 9/12 Haffbergstraße 5.000€									
darunter:									
mit Verpflichtungsermächtigungen in Vorjahren bereits gebunden									
neu veranschlagte Verpflichtungsermächtigungen									
29 Saldo der Ein- und Auszahlungen aus Investitionstätigkeit									
0300200 Straßenbaubeiträge									
54100.68260001									
Erläuterung:									
*Pauschaler finanzieller Ausgleich für den Wegfall der									
Straßenbaubeiträge gem. § 8a Abs. 7 KAG M-V									
darunter:									
mit Verpflichtungsermächtigungen in Vorjahren bereits gebunden									
neu veranschlagte Verpflichtungsermächtigungen									
29 Saldo der Ein- und Auszahlungen aus Investitionstätigkeit									
0318004 Rückständiger Grunderwerb Straßen									
54100.78531001 54100.09103001.78531001 Zug. Anzahlungen auf									
den Erwerb von Infrastrukturvermögen,									
Erläuterung:									
*Prätenow Fl. 1 Flstk. 80/1 Wiesenstraße 2.500€									
*Bossin Fl. 2 Flstk. 9/12 Haffbergstraße 5.000€									
darunter:									
mit Verpflichtungsermächtigungen in Vorjahren bereits gebunden									
neu veranschlagte Verpflichtungsermächtigungen									
29 Saldo der Ein- und Auszahlungen aus Investitionstätigkeit									
0320002 AiB Gehweg Katschow									
54100.68166201									
54100.78532001 54100.09603001.78532001 Zug. Anlagen im Bau									
(HK) Infrastrukturvermögen									
darunter:									
mit Verpflichtungsermächtigungen in Vorjahren bereits gebunden									
neu veranschlagte Verpflichtungsermächtigungen									
29 Saldo der Ein- und Auszahlungen aus Investitionstätigkeit									
0320003 AiB Gehweg Haffstraße Dargen									
54100.78532001 54100.09603001.78532001 Zug. Anlagen im Bau									
(HK) Infrastrukturvermögen									
darunter:									
mit Verpflichtungsermächtigungen in Vorjahren bereits gebunden									
neu veranschlagte Verpflichtungsermächtigungen									
29 Saldo der Ein- und Auszahlungen aus Investitionstätigkeit									
0320004 AiB - Buswartehäuschen Görke									
54100.78532001 54100.09603001.78532001 Zug. Anlagen im Bau									
(HK) Infrastrukturvermögen									
darunter:									
mit Verpflichtungsermächtigungen in Vorjahren bereits gebunden									
neu veranschlagte Verpflichtungsermächtigungen									
29 Saldo der Ein- und Auszahlungen aus Investitionstätigkeit									
0321003 Anzahlung auf Infrastruktur									
54100.78531001									
darunter:									
mit Verpflichtungsermächtigungen in Vorjahren bereits gebunden									
neu veranschlagte Verpflichtungsermächtigungen									
29 Saldo der Ein- und Auszahlungen aus Investitionstätigkeit									
0323001 Investitionszuschuss für Baumaßnahmen									

Teilhaushalt

verantwortlich:

Hauptproduktklasse

5

Gestaltung Umwelt

Produktklasse

54

Verkehrsflächen und -anlagen, ÖPNV

Produkt

54100

Gemeindestraße, -wege, -plätze, Haltestellen und Parkplätze

Bauamt, Fachbereich

Bauverwaltung

Investitionsübersicht

Teilhaushalt: Produkt: 54100

Teilhaushalt: Produkt: 54100									
Nr.	Einzahlungs- und Auszahlungsarten (gemäß § 4 Absatz 6 GemHVO-Doppik)	Ergebnisse bis einschließlich	Ansätze einschl. Nachträge	Ansatz	Planung	Planung	Planung	Planungsdaten der weiteren Haushaltsjahre bis zum Abschluss der Maßnahme	Gesamtein- -aus- zahlungen
		2021	2022	2023	2024	2025	2026		
		1	2	3	4	5	6	7	8
		in €							
	54100.78431001								
	Erläuterung:								
	*geschätzter Investitionszuschuss an Landkreis für OD Katschow (Straßenbeleuchtung, Bushaltestellen u.a.)	0,00	0	22.400	0	0	0	0	22.400
	darunter:								
	mit Verpflichtungsermächtigungen in Vorjahren bereits gebunden			0	0	0	0	0	
	neu veranschlagte Verpflichtungsermächtigungen				0	0	0	0	
	29 Saldo der Ein- und Auszahlungen aus Investitionstätigkeit	0,00	0	-22.400	0	0	0	0	-22.400

Hauptproduktklasse 5
 Produktklasse 54
 Produkt 54101

Teilhaushalt verantwortlich:
 Gestaltung Umwelt
 Verkehrsflächen und -anlagen, ÖPNV
 Straßenbeleuchtung

Bauamt, Fachbereich
 Bauverwaltung

Investitionsübersicht									
Teilhaushalt: Produkt: 54101									
Nr	Einzahlungs- und Auszahlungsarten (gemäß. § 4 Absatz 6 GemHVO-Doppik)	Ergebnisse bis einschließlich	Ansätze einschl. Nachträge	Ansatz	Planung	Planung	Planung	Planungsdaten der weiteren Haushaltsjahre bis zum Abschluss der Maßnahme	Gesamtein- -aus- zahlungen
		2021	2022	2023	2024	2025	2026		
		1	2	3	4	5	6	7	8
		in €							
0318003 Straßenbeleuchtung									
54101.78431001									
Erläuterung:									
*DL-Vertrag Licht Görke (Investitionszuschuss 8 Jahre) 6.500€		0,00	6.500	6.500	0	0	0	0	13.000
54101.78532001 54101.09603001.78532001 Zug. Anlagen im Bau (HK) Infrastrukturvermögen									
Erläuterung:									
*Straßenbel. Katschow + ZAS 15.000€									
*Straßenleuchte Solar Neverow 3.500€		0,00	0	18.500	0	0	0	0	18.500
darunter:									
mit Verpflichtungsermächtigungen in Vorjahren bereits gebunden				0	0	0	0	0	
neu veranschlagte Verpflichtungsermächtigungen					0	0	0	0	
29 Saldo der Ein- und Auszahlungen aus Investitionstätigkeit		0,00	-6.500	-25.000	0	0	0	0	-31.500

Teilhaushalt
verantwortlich:Hauptproduktklasse
Produktklasse
Produkt6
61
61100Zentrale Finanzleistungen
Allgemeine Finanzwirtschaft
Steuern, Allgemeine Zuweisungen, allgemeine Umlagen

Fachbereich Finanzen

Investitionsübersicht

Teilhaushalt: Produkt: 61100

Nr.	Einzahlungs- und Auszahlungsarten (gemäß § 4 Absatz 6 GemHVO-Doppik)	Ergebnisse bis einschließlich	Ansätze einschl. Nachträge	Ansatz	Planung	Planung	Planung	Planungsdaten der weiteren Haushaltsjahre bis zum Abschluss der Maßnahme	Gesamtein-/ -aus- zahlungen
		2021	2022	2023	2024	2025	2026		
		1	2	3	4	5	6	7	8
		in €							
0300100 Infrastrukturpauschale									
61100.68142001		88.705,45	41.700	41.700	31.100	31.100	31.100	0	265.405
darunter:									
mit Verpflichtungsermächtigungen in Vorjahren bereits gebunden				0	0	0	0	0	
neu veranschlagte Verpflichtungsermächtigungen					0	0	0	0	
29 Saldo der Ein- und Auszahlungen aus Investitionstätigkeit		88.705,45	41.700	41.700	31.100	31.100	31.100	0	265.405