

Amt Usedom-Süd

- Der Amtsvorsteher -

Gemeinde Mellenthin

Beschlussvorlage

GVMe-0343/23-1

öffentlich

Beratung und Beschlussfassung über die Haushaltssatzung und den Haushaltsplan der Gemeinde Mellenthin für das Haushaltsjahr 2023

<i>Organisationseinheit:</i> Fachbereich II (Kämmerei) <i>Bearbeitung:</i> Katrin Gierds	<i>Datum</i> 15.02.2023
---	----------------------------

<i>Beratungsfolge</i> Gemeindevertretung Mellenthin (Entscheidung)	<i>Geplante Sitzungstermine</i> 27.02.2023	<i>Ö / N</i> Ö
--	---	-------------------

Beschlussvorschlag

Die Gemeindevertretung der Gemeinde Mellenthin beschließt, die Haushaltssatzung nebst Haushaltsplan für das Jahr 2023 wie folgt:

§ 1

Ergebnis- und Finanzhaushalt

Der Haushaltsplan für das Haushaltsjahr 2023 wird

1. im Ergebnishaushalt auf

	Ansatz 2023
einen Gesamtbetrag der Erträge von	845.900
einen Gesamtbetrag der Aufwendungen von	841.400
ein Jahresergebnis nach Veränderung der Rücklagen von	195.800

2. im Finanzhaushalt auf

	Ansatz 2023
a) einen Gesamtbetrag der laufenden Einzahlungen von	824.700
einen Gesamtbetrag der laufenden Auszahlungen* von	781.800
einen jahresbezogenen Saldo der laufenden Ein- und Auszahlungen von	42.900
b) einen Gesamtbetrag der Einzahlungen aus der Investitionstätigkeit von	45.000
einen Gesamtbetrag der Auszahlungen aus der Investitionstätigkeit von	125.000
einen Saldo der Ein- und Auszahlungen aus der Investitionstätigkeit von	-80.000

festgesetzt.

*einschließlich Auszahlungen für die planmäßige Tilgung von Krediten für Investitionen und Investitionsförderungsmaßnahmen.

§ 2

Kredite für Investitionen und Investitionsförderungsmaßnahmen

Kredite zur Finanzierung von Investitionen und Investitionsförderungsmaßnahmen werden nicht veranschlagt.

§ 3

Verpflichtungsermächtigungen

Verpflichtungsermächtigungen werden nicht veranschlagt.

§ 4

Kassenkredite

Der Höchstbetrag der Kassenkredite wird festgesetzt auf 82.400 EUR.

§ 5 Hebesätze

Die Hebesätze für die Realsteuern werden wie folgt festgesetzt:

Hebesätze für Realsteuern

			v. H.
1.	a)	Grundsteuer für die land- und forstwirtschaftlichen Flächen (Grundsteuer A) auf	323
	b)	Grundsteuer für die Grundstücke (Grundsteuer B) auf	427
2.		Gewerbsteuer auf	381

§ 6 Stellen gemäß Stellenplan

Die Gesamtzahl der im Stellenplan ausgewiesenen Stellen beträgt 0 Vollzeitäquivalente (VzÄ).

§ 7 Weitere Vorschriften

1. Auf die Einzeldarstellung von Investitionen und Investitionsförderungsmaßnahmen unterhalb der Wertgrenze von 100.000 € kann gem. § 4 Abs.7 GemHVO-Doppik verzichtet werden.
2. Im Sinne des § 48 Abs. 2 Nummer 1 der Kommunalverfassung ist
 - a) ein entstehender Jahresfehlbetrag / jahresbezogener negativer Saldo der laufenden Ein- und Auszahlungen erheblich, wenn er 10 v.H. der Gesamtauszahlungen überschreitet,
 - b) die Erhöhung eines bereits ausgewiesenen Jahresfehlbetrages / jahresbezogenen negativen Saldos der laufenden Ein- und Auszahlungen wesentlich, wenn er 10 v.H. der Gesamtauszahlungen überschreitet.
3. Im Sinne des § 48 Abs. 2 Nummer 2 Kommunalverfassung sind nicht veranschlagte oder zusätzliche Aufwendungen / Auszahlungen erheblich, wenn sie im Einzelfall 10 v. H. der Gesamtauszahlungen übersteigen.
4. Im Sinne des § 48 Abs. 3 Nummer 1 Kommunalverfassung sind unabweisbare Auszahlungen für Investitionen geringfügig, wenn sie 10 v.H. der Gesamtauszahlungen nicht übersteigen.
5. Im Sinne des § 48 Absatz 3 Nummer 2 Kommunalverfassung gilt eine Abweichung vom Stellenplan als geringfügig, wenn sie 1 Vollzeitäquivalente nicht übersteigt.

Nachrichtliche Angaben:

	31.12.2023
Zum Ergebnishaushalt: Das Ergebnis zum 31. Dezember des Haushaltsjahres beträgt voraussichtlich	591.452
Zum Finanzhaushalt: Der Saldo der laufenden Ein- und Auszahlungen zum 31. Dezember des Haushaltsjahres beträgt voraussichtlich	909.725
Zum Eigenkapital: Der Stand des Eigenkapitals zum 31. Dezember des Haushaltsjahres beträgt voraussichtlich	2.752.590

Sachverhalt

Die Haushaltssatzung nebst Haushaltsplan, Bestandteilen und Anlagen wurde gelesen und wird gegebenenfalls in der Sitzung der Gemeindevertretung nochmals erläutert.

Anlage/n

1	Mellenthin Druck 2023 GV (öffentlich)
---	---------------------------------------

Beratungsergebnis	Gesetzl. Zahl d. Mitglieder	Anwesend	Einstimmig	JA	NEIN	Enthaltung	Ausgeschlossen (Mitwirkungsverbot)
Gremium Gemeindevertretung Mellenthin	7						

Gemeinde Mellenthin

Haushaltsvorbericht Mellenthin

2023





1 Haushaltssatzung

Haushaltssatzung der Gemeinde Mellenthin für das Haushaltsjahr 2023

Aufgrund des § 45 i.V.m. § 47 der Kommunalverfassung (KV M-V) wird nach Beschluss der Gemeindevertretung vom 27.02.2023 und nach Vorlage bei der Rechtsaufsichtsbehörde folgende Haushaltssatzung erlassen:

§ 1 Ergebnis- und Finanzhaushalt

Der Haushaltsplan für das Haushaltsjahr 2023 wird

1. im Ergebnishaushalt auf

	Ansatz 2023
einen Gesamtbetrag der Erträge von	845.900
einen Gesamtbetrag der Aufwendungen von	841.400
ein Jahresergebnis nach Veränderung der Rücklagen von	195.800

2. im Finanzhaushalt auf

	Ansatz 2023
a) einen Gesamtbetrag der laufenden Einzahlungen von	824.700
einen Gesamtbetrag der laufenden Auszahlungen* von	781.800
einen jahresbezogenen Saldo der laufenden Ein- und Auszahlungen von	42.900
b) einen Gesamtbetrag der Einzahlungen aus der Investitionstätigkeit von	45.000
einen Gesamtbetrag der Auszahlungen aus der Investitionstätigkeit von	125.000
einen Saldo der Ein- und Auszahlungen aus der Investitionstätigkeit von	-80.000

festgesetzt.

*einschließlich Auszahlungen für die planmäßige Tilgung von Krediten für Investitionen und Investitionsförderungsmaßnahmen.

§ 2 Kredite für Investitionen und Investitionsförderungsmaßnahmen

Kredite zur Finanzierung von Investitionen und Investitionsförderungsmaßnahmen werden nicht veranschlagt.

§ 3 Verpflichtungsermächtigungen

Verpflichtungsermächtigungen werden nicht veranschlagt.



Haushaltsvorbericht Mellenthin

§ 4 Kassenkredite

Der Höchstbetrag der Kassenkredite wird festgesetzt auf 82.400 EUR.

§ 5 Hebesätze

Die Hebesätze für die Realsteuern werden wie folgt festgesetzt:

Hebesätze für Realsteuern

			v. H.
1.	a)	Grundsteuer für die land- und forstwirtschaftlichen Flächen (Grundsteuer A) auf	323
	b)	Grundsteuer für die Grundstücke (Grundsteuer B) auf	427
2.		Gewerbesteuer auf	381

§ 6 Stellen gemäß Stellenplan

Die Gesamtzahl der im Stellenplan ausgewiesenen Stellen beträgt 0 Vollzeitäquivalente (VzÄ).

§ 7 Weitere Vorschriften

1. Auf die Einzeldarstellung von Investitionen und Investitionsförderungsmaßnahmen unterhalb der Wertgrenze von 100.000 € kann gem. § 4 Abs.7 GemHVO-Doppik verzichtet werden.
2. Im Sinne des § 48 Abs. 2 Nummer 1 der Kommunalverfassung ist
 - a) ein entstehender Jahresfehlbetrag / jahresbezogener negativer Saldo der laufenden Ein- und Auszahlungen erheblich, wenn er 10 v.H. der Gesamtauszahlungen überschreitet,
 - b) die Erhöhung eines bereits ausgewiesenen Jahresfehlbetrages / jahresbezogenen negativen Saldos der laufenden Ein- und Auszahlungen wesentlich, wenn er 10 v.H. der Gesamtauszahlungen überschreitet.
3. Im Sinne des § 48 Abs. 2 Nummer 2 Kommunalverfassung sind nicht veranschlagte oder zusätzliche Aufwendungen / Auszahlungen erheblich, wenn sie im Einzelfall 10 v. H. der Gesamtauszahlungen übersteigen.
4. Im Sinne des § 48 Abs. 3 Nummer 1 Kommunalverfassung sind unabweismbare Auszahlungen für Investitionen geringfügig, wenn sie 10 v.H. der Gesamtauszahlungen nicht übersteigen.
5. Im Sinne des § 48 Absatz 3 Nummer 2 Kommunalverfassung gilt eine Abweichung vom Stellenplan als geringfügig, wenn sie 1 Vollzeitäquivalente nicht übersteigt.



Haushaltsvorbericht
Mellenthin

Nachrichtliche Angaben:

	31.12.2023
Zum Ergebnishaushalt: Das Ergebnis zum 31. Dezember des Haushaltsjahres beträgt voraussichtlich	591.452
Zum Finanzhaushalt: Der Saldo der laufenden Ein- und Auszahlungen zum 31. Dezember des Haushaltsjahres beträgt voraussichtlich	909.725
Zum Eigenkapital: Der Stand des Eigenkapitals zum 31. Dezember des Haushaltsjahres beträgt voraussichtlich	2.752.590

Mellenthin,
Ort, Datum

R. Schröder
Die Bürgermeisterin

Siegel



Gemäß §1 Nr.1 Gemeindehaushaltsverordnung (GemHVO) ist dem Haushaltsplan ein Vorbericht beizufügen, der gemäß § 5 dieser Verordnung einen Überblick über den Stand und die Entwicklung der Haushaltswirtschaft im Haushaltsjahr unter Einbeziehung der beiden Vorjahre geben soll.

Inhaltsverzeichnis

1 Haushaltssatzung	1
2 Allgemeine Angaben zur Gemeinde.....	5
2.1 Bevölkerungsentwicklung	5
2.2 Entwicklung von Wirtschaft und Arbeitsmarkt.....	6
3 Größe des Gemeindegebietes	6
4 Entwicklung der Jahresergebnisse.....	7
4.1 Überblick über die Entwicklung der Haushaltswirtschaft.....	7
5 Entwicklung der wichtigsten Erträge und Einzahlungen sowie der Aufwendungen und Auszahlungen.....	10
5.1 Erträge	10
5.2 Aufwendungen	18
6 Investitionen / Folgekosten	26
6.1 Investitionsübersicht.....	26
7 Entwicklung der Kredite für Investitionen und Investitionsfördermaßnahmen.....	26
8 Belastungen des Haushaltes durch kreditähnliche Rechtsgeschäfte.....	27
9 Entwicklung der Kassenkredite	27
10 Entwicklung des Eigenkapitals, untergliedert nach den einzelnen Posten des Eigenkapitals	28
11 Entwicklung der Sonderposten untergliedert nach den einzelnen Sonderposten	28
12 Entwicklung der Rückstellungen	29
13 Aufwendungen und Auszahlungen, Erträge und Einzahlungen sowie die selbstfinanzierten Eigenanteile für freiwillige Leistungen.....	29
14 Darstellung der Haushaltssituation und Wege zur Wiederherstellung der weggefallenen Leistungsfähigkeit.....	30
15 Haushaltsvermerke zu den Deckungskreisen und der Zweckbindung.....	30
16 Übersicht über Zuwendungen an Fraktionen	31
17 Übersicht über die wesentlichen Finanzbeziehungen zwischen Kernhaushalt und Unternehmen, Einrichtungen sowie Sondervermögen	31
18 Mitgliedschaft in Vereinen und Verbänden.....	31
19 Sonstige Beteiligungen	31
20 Entwicklung der Kreis- und Amtsumlage.....	32

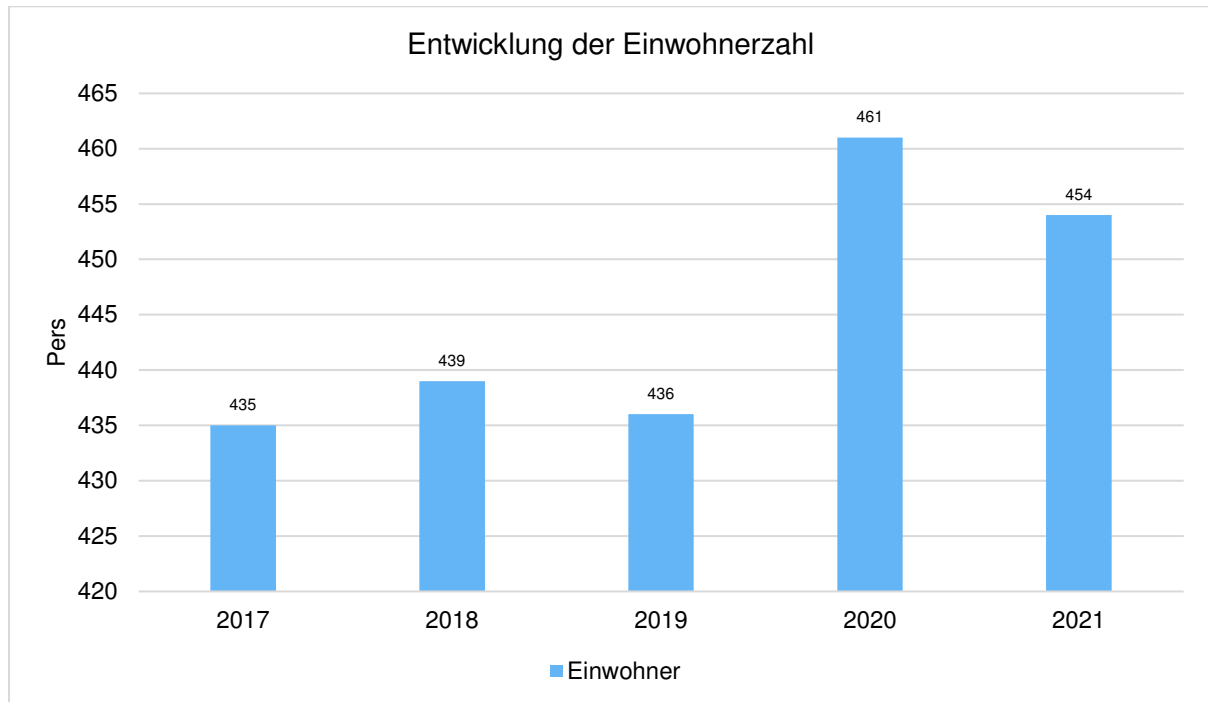


2 Allgemeine Angaben zur Gemeinde

2.1 Bevölkerungsentwicklung

Die Gemeinde hatte zum 31.12. des Vorvorjahres 454 Einwohner.

Im nachfolgenden Diagramm wird die Entwicklung der Einwohnerzahlen in den letzten 5 Jahren dargestellt.



Die nachfolgende Tabelle zeigt die Entwicklung der Einwohnerstruktur nach Altersgruppen:

Einwohnerstruktur nach Altersgruppen

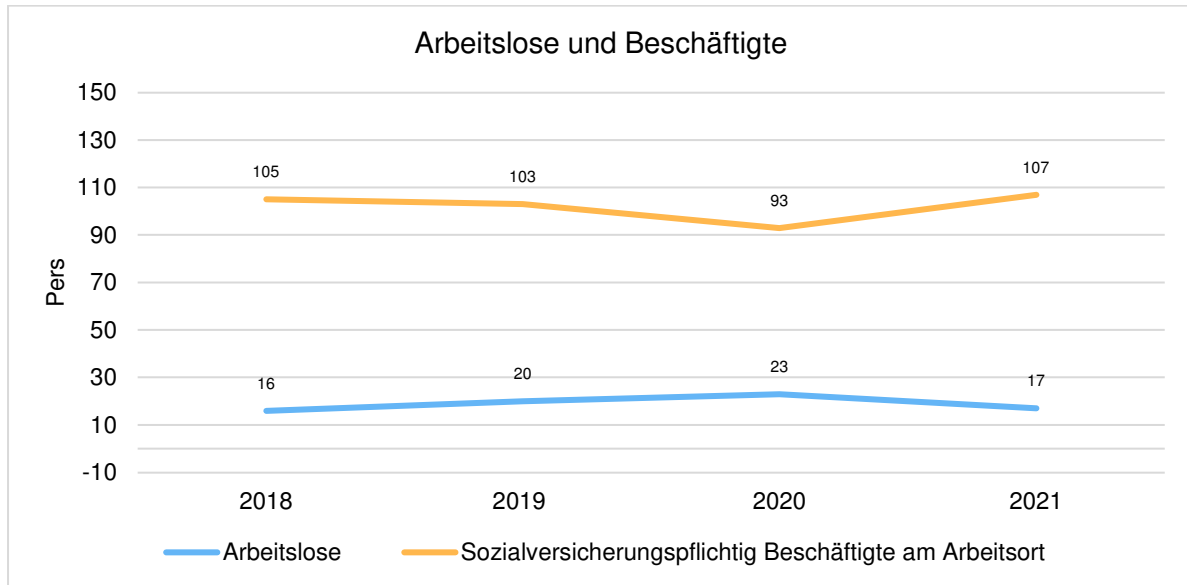
	2018	2019	2020	2021
Einwohner	439	436	461	454
Kinder im Krippenalter (0-2 Jahre)	10	15	21	19
Kinder im Kindergartenalter (3-5 Jahre)	10	7	9	12
Kinder im Schulalter (6-17 Jahre)	46	40	41	34
jüngere Erwerbsbevölkerung (18-45 Jahre)	117	115	120	122
ältere Erwerbsbevölkerung (46-65 Jahre)	140	146	153	148
Senioren (über 65)	119	117	117	119



2.2 Entwicklung von Wirtschaft und Arbeitsmarkt

Die Anzahl der Gewerbebetriebe betrug zum 31.12. des Vorjahres 52.

Nachfolgend wird tabellarisch die Entwicklung der wichtigsten Indikatoren wie die Zahl der Arbeitslosen und die Zahl der sozialversicherungspflichtig Beschäftigten vor Ort angezeigt. Die Daten entstammen aus den Statistiken der Bundesagentur für Arbeit.



3 Größe des Gemeindegebietes

Das Gebiet der Gemeinde Mellenthin gliedert sich wie folgt:

Gliederung des Gemeindegebietes

Nutzung	Fläche in ha
Wohnbauflächen	35,0031
Gebäude- und Freifläche Industrie, Handwerk, Handel und Dienstleistung, Beherbergung, Restauration, Versorgungsanlagen	9,9269
Tagebau, Grube, Steinbruch	1,7059
Wohnen mit Handel und Dienstleistung, Gebäude- und Freifläche Land- und Forstwirtschaft	12,6671
Öffentliche Zwecke, Verwaltung, Religiöse Einrichtung, Soziales, Sicherheit und Ordnung	2,1500
Sportplatz, Reitplatz, Gebäude- und Freifläche Erholung, Ferienhausfläche, Grünanlage, Wochenendplatz, Garten	15,6174
Friedhof	1,5633
Straßen, Wege, Plätze, Verkehrslenkungsanlagen, Flugverkehr	65,6279
Ackerland, Grünland, Brachland	1.311,4952
Laubholz, Nadelholz, Gehölz	433,7602
Moor, Unland, Vegetationslose Fläche	25,5575
Graben, Teich	9,6488
gesamte Fläche	1.924,7233



4 Entwicklung der Jahresergebnisse

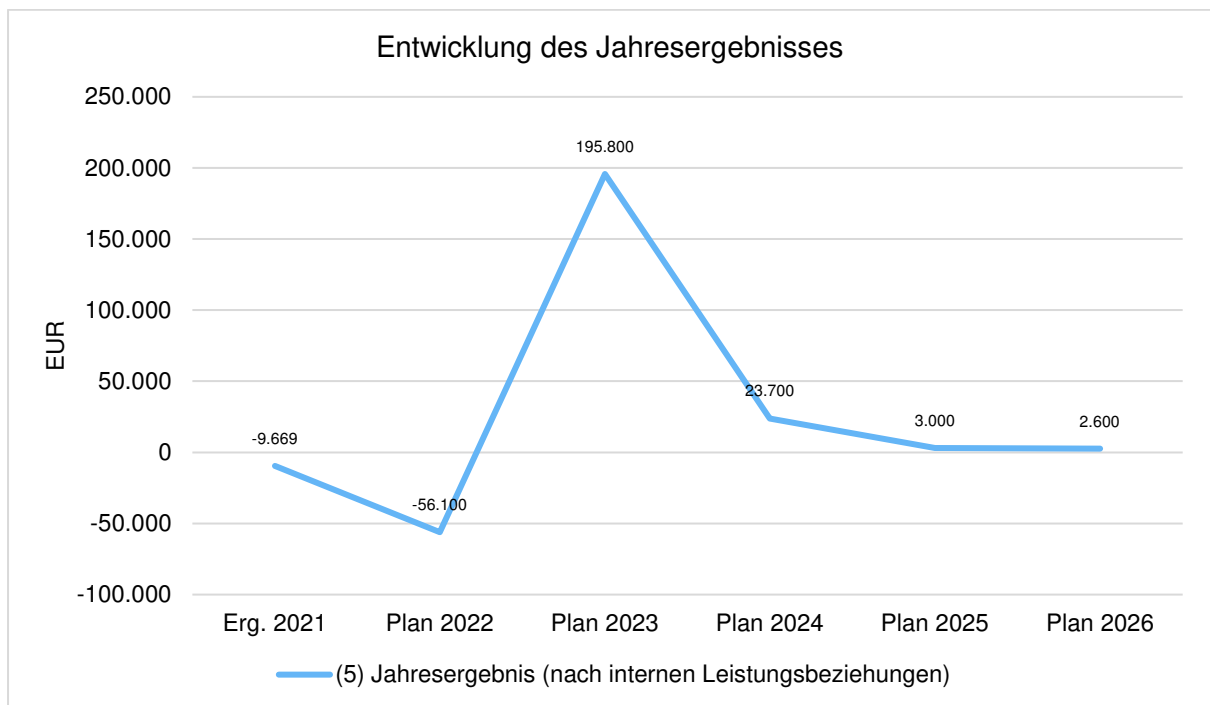
4.1 Überblick über die Entwicklung der Haushaltswirtschaft

4.1.1 Entwicklung der Jahresergebnisse in der Ergebnisrechnung

Gemäß § 16 Absatz 1 Nummer 1 GemHVO-Doppik ist der Haushalt in der Planung ausgeglichen, wenn der Ergebnishaushalt unter Berücksichtigung von noch nicht ausgeglichenen Fehlbeträgen und vorgetragenen Jahresüberschüssen aus Haushaltsvorjahren gemäß § 2 Absatz 1 Nummer 27 keinen Fehlbetrag ausweist.

Entwicklung der Jahresergebnisse in der Ergebnisrechnung

	Erg. 2021	Plan 2022	Plan 2023	Plan 2024	Plan 2025	Plan 2026
(5) Jahresergebnis (nach internen Leistungsbeziehungen)	-9.669	-56.100	195.800	23.700	3.000	2.600



4.1.2 Entwicklung des Jahresergebnisses in der Finanzrechnung

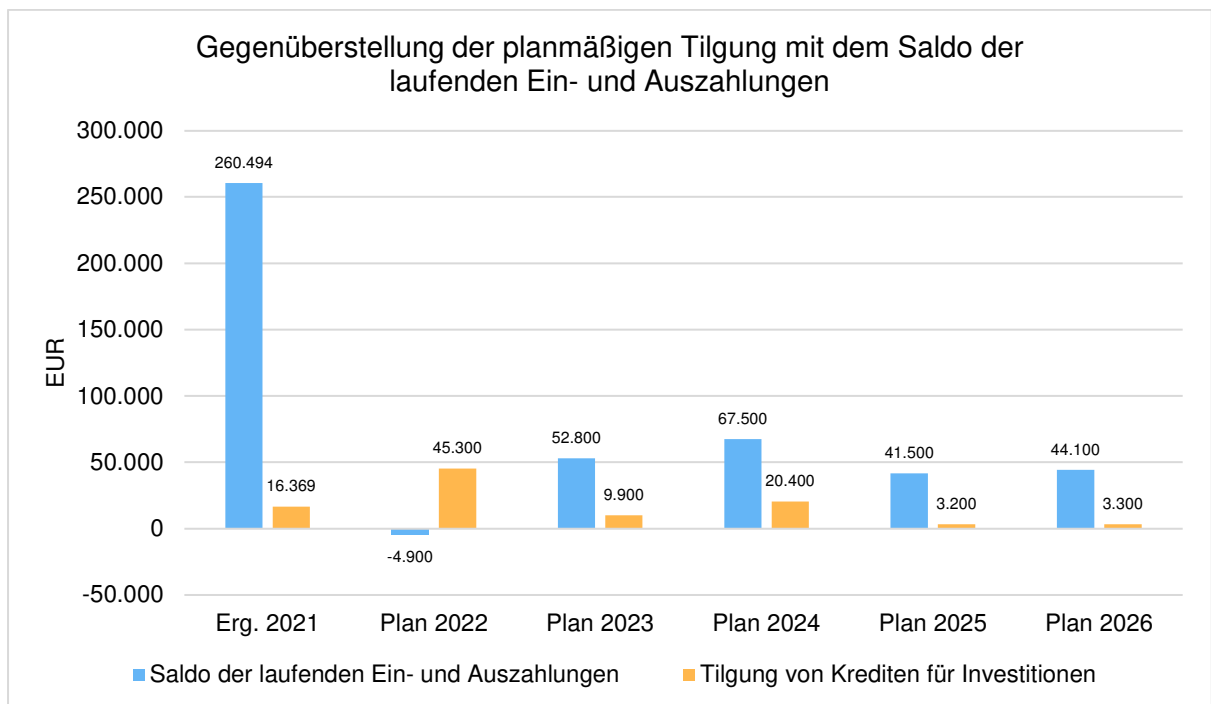
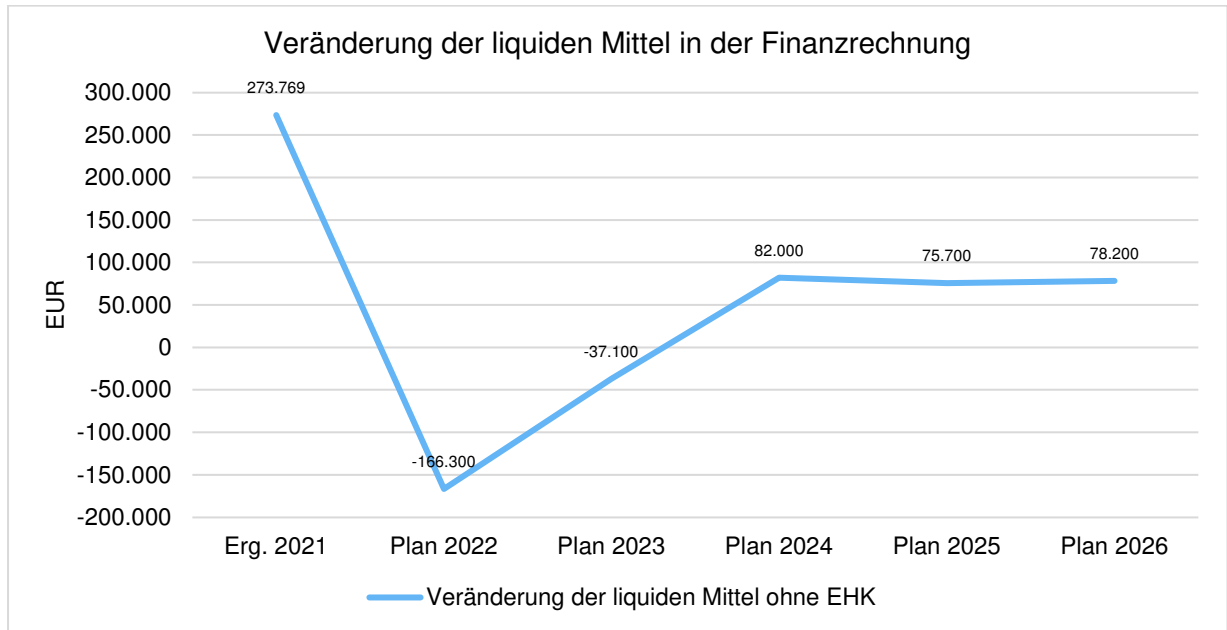
Gemäß § 16 Absatz 1 Nummer 2 GemHVO-Doppik ist der Haushalt in der Planung ausgeglichen, wenn im Finanzhaushalt kein negativer Saldo der laufenden Ein- und Auszahlungen gemäß § 3 Absatz 1 Satz 1 Nummer 39 besteht.



Haushaltsvorbericht Mellenthin

Veränderung der liquiden Mittel in der Finanzrechnung

	Erg. 2021	Plan 2022	Plan 2023	Plan 2024	Plan 2025	Plan 2026
Veränderung der liquiden Mittel ohne EHK	273.769	-166.300	-37.100	82.000	75.700	78.200





Haushaltsvorbericht Mellenthin

Der Bestand an liquiden Mitteln zur Jahresrechnung per 31.12.2021 betrug 703.093,09 Euro.

Übersicht über die Zusammensetzung und Entwicklung des Saldos der liquiden Mittel und der Kassenkredite im Finanzplanungszeitraum

Übersicht über die Zusammensetzung und Entwicklung des Saldos der liquiden Mittel und der Kassenkredite im Finanzplanungszeitraum (2021 - 2026)							
Nr.		Ergebnisse	Ansätze	Ansätze	Planungs-	Planungs-	Planungs-
		2021	einschl. Nachträge 2022	2023	daten 2024	daten 2025	daten 2026
in €							
		1	2	3	4	5	6
1	Forderungen zum 31. Dezember des Haushaltsvorjahres (§ 47 Absatz 4 Nummer 2.2.6.1 GemHVO Doppik)	429.324,26	703.093	536.793	499.693	581.693	657.393
2	- Verbindlichkeiten aus Kassenkrediten zum 31. Dezember des Haushaltsvorjahres (§ 47 Absatz 5)	0	0	0	0	0	0
3	= Saldo der liquiden Mittel und der Kassenkredite zum 31. Dezember des	429.324,26	703.093	536.793	499.693	581.693	657.393
4	Saldo laufende Ein- und Auszahlungen zum 31. Dezember des Haushaltsvorjahres	645.399,71	889.525	866.825	909.725	956.825	995.125
5	+ Korrektur des Vortrages	0	0	0	0	0	0
6	+ jahresbezogener Saldo der laufenden Ein- und Auszahlungen (§ 3 Absatz 1 Satz 1 Nummer 37 GemHVO-Doppik)	244.125,32	-22.700,00	42.900,00	47.100,00	38.300,00	40.800,00
7	+ Saldo laufende Ein- und Auszahlungen zum 31. Dezember des Haushaltsjahres	889.525,03	866.825	909.725	956.825	995.125	1.035.925
8	Saldo der Ein- und Auszahlungen aus Investitionstätigkeit zum 31. Dezember des Haushaltsvorjahres	-232.333,68	-221.149	-364.749	-444.749	-409.849	-372.449
9	+ Korrektur des Vortrages	0	0	0	0	0	0
10	+ Saldo der Ein- und Auszahlungen aus Investitionstätigkeit (§ 3 Absatz 1 Satz 1 Nummer 29 GemHVO-Doppik)	11.184,55	-116.100,00	-80.000,00	34.900,00	37.400,00	37.400,00
11	+ Saldo der Ein- und Auszahlungen aus Krediten für Investitionen und Investitionsförderungsmaßnahmen (ohne planmäßige Tilgung)	0	-27.500	0	0	0	0
12	+ Saldo der Ein- und Auszahlungen aus Investitionstätigkeit zum 31. Dezember	-221.149,13	-364.749	-444.749	-409.849	-372.449	-335.049
13	Saldo der durchlaufenden Gelder und ungeklärten Zahlungsvorgängen zum 31.	16.258,23	34.717	34.717	34.717	34.717	34.717
14	+ Korrektur des Vortrages	0	0	0	0	0	0
15	+ Saldo der durchlaufenden Gelder und ungeklärten (§ 3 Absatz 1 Satz 1 Nummern 35 GemHVO-Doppik)	18.458,96	0	0	0	0	0
16	+ Saldo der durchlaufenden Gelder und ungeklärten Zahlungsvorgängen zum 31.	34.717,19	34.717	34.717	34.717	34.717	34.717
17	= Saldo der liquiden Mittel und der Kassenkredite zum 31. Dezember des	703.093,09	536.793	499.693	581.693	657.393	735.593



Haushaltsvorbericht Mellenthin

In den Zeilen 1 bis 3 sowie in Zeile 17 wird die Entwicklung des Saldos der liquiden Mittel und der Kredite zur Sicherung der Zahlungsfähigkeit in den beiden Haushaltsvorjahren, im Haushaltsjahr und im Finanzplanungszeitraum dargestellt. Die liquiden Mittel der Gemeinde werden sich im Finanzplanungszeitraum insgesamt von 703.093,09 Euro auf 735.593 Euro verändern.

In den folgenden Zeilen 4 bis 16 werden die Ursachen für die Veränderung des Saldos der liquiden Mittel und der Kredite zur Sicherung der Zahlungsfähigkeit unterschieden nach

- dem laufenden Bereich (Saldo der laufenden Ein- und Auszahlungen und der planmäßigen Tilgung von Krediten für Investitionen und Investitionsfördermaßnahmen),
- dem Investitionsbereich (Saldo der Ein- und Auszahlungen aus der Investitionstätigkeit sowie der Entwicklung der Investitionskredite -mit Ausnahme der planmäßigen Tilgung, die dem laufenden Bereich zugeordnet ist),
- dem Bereich der Ein- und Auszahlungen aus durchlaufenden Geldern und ungeklärten Zahlungsvorgängen.

In den Zeilen 4 bis 7 wird die Entwicklung des Saldos der laufenden Ein- und Auszahlungen und der planmäßigen Tilgung der Investitionskredite dargestellt. Sofern in der Zeile 7 kein negativer Betrag ausgewiesen wird, ist in dem entsprechenden Haushaltsjahr ein Haushaltsausgleich im Finanzhaushalt gegeben. Zum Ende des Finanzplanungszeitraumes ist eine Überdeckung in Höhe von 1.035.925 Euro zu verzeichnen.

5 Entwicklung der wichtigsten Erträge und Einzahlungen sowie der Aufwendungen und Auszahlungen

5.1 Erträge

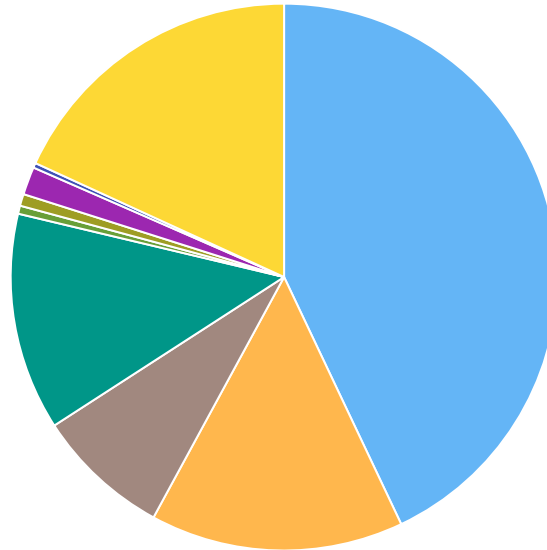
Die Gesamtsumme aller Erträge in Höhe von 1.037.200 Euro teilt sich auf die einzelnen Ertragsarten wie folgt auf:

Die Zusammensetzung nach den einzelnen Ertragsarten ergibt folgendes Bild:



Haushaltsvorbericht Mellenthin

Zusammensetzung nach Ertragsarten



- Steuern und ähnliche Abgaben (43%)
- Zuwendungen, allgemeine Umlagen und sonstige Transfererträge (15%)
- Öffentlich-rechtliche Leistungsentgelte (8%)
- Privatrechtliche Leistungsentgelte (13%)
- Kostenerstattungen und -umlagen (0%)
- Zinserträge und sonstige Finanzerträge (1%)
- Sonstige laufende Erträge (2%)
- Entnahme aus der Kapitalrücklage (0%)
- Entnahme aus der Rücklage für Belastungen aus dem kommunalen Finanzausgleich (18%)

Die Ertragsentwicklung im Vergleich zum Ansatz des Vorjahres:

Im Vorjahr belief sich der Gesamtbetrag der geplanten Erträge auf 802.700 Euro. Im aktuellen Planjahr verändern sich die Gesamterträge um 234.500 Euro auf 1.037.200 Euro.

Die Veränderungen bei den einzelnen Ertragsarten stellen sich im Detail wie folgt dar:

Vorjahresvergleich Ertragsarten

	Plan 2022 in Euro	Plan 2023 in Euro	abs. Abw. in Euro	Abw. in %
Steuern und ähnliche Abgaben	272.100	445.600	173.500	63,76
Zuwendungen, allgemeine Umlagen und sonstige Transfererträge	286.300	155.200	-131.100	-45,79
Öffentlich-rechtliche Leistungsentgelte	81.600	82.400	800	0,98
Privatrechtliche Leistungsentgelte	128.400	133.200	4.800	3,74
Kostenerstattungen und -umlagen	5.400	5.100	-300	-5,56



Haushaltsvorbericht Mellenthin

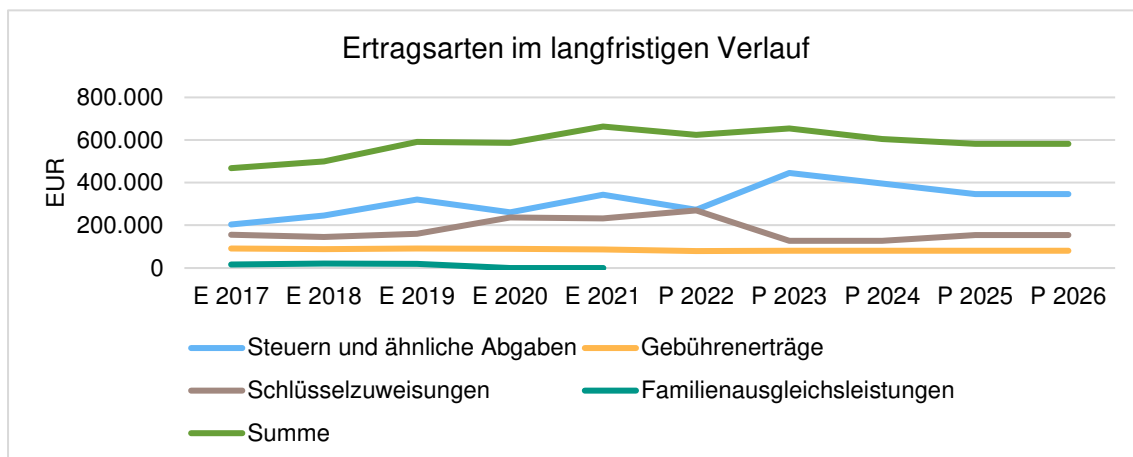
	Plan 2022 in Euro	Plan 2023 in Euro	abs. Abw. in Euro	Abw. in %
Zinserträge und sonstige Finanzerträge	7.300	7.300	0	0,00
Sonstige laufende Erträge	18.500	17.100	-1.400	-7,57
Summe der Erträge	799.600	845.900	46.300	5,79
Erträge vor Entnahmen aus Rücklagen	799.600	845.900	46.300	5,79
Entnahme aus der Kapitalrücklage	3.100	3.000	-100	-3,23
Entnahme aus der Rücklage für Belastungen aus dem kommunalen Finanzausgleich	--	188.300	188.300	--
Erträge gesamt (ohne innere Verrechnungen)	802.700	1.037.200	234.500	29,21

Die Entwicklung der einzelnen Ertragsarten in der mittelfristigen Finanzplanung wird nach aktueller Planung wie folgt eingeschätzt:

Ertragsarten in der mittelfristigen Planung

	Erg. 2021	Plan 2022	Plan 2023	Plan 2024	Plan 2025	Plan 2026
Steuern und ähnliche Abgaben	343.611	272.100	445.600	395.600	345.600	345.600
Zuwendungen, allgemeine Umlagen und sonstige Transfererträge	231.745	286.300	155.200	165.900	174.300	174.200
Öffentlich-rechtliche Leistungsentgelte	87.253	81.600	82.400	82.400	82.400	82.400
Privatrechtliche Leistungsentgelte	136.051	128.400	133.200	133.200	133.200	133.200
Kostenerstattungen und -umlagen	5.167	5.400	5.100	100	400	400
Zinserträge und sonstige Finanzerträge	4.876	7.300	7.300	7.300	7.300	7.300
Sonstige laufende Erträge	22.686	18.500	17.100	17.100	17.100	17.100
Summe der Erträge	831.390	799.600	845.900	801.600	760.300	760.200
Erträge vor Entnahmen aus Rücklagen	831.390	799.600	845.900	801.600	760.300	760.200
Entnahme aus der Kapitalrücklage	--	3.100	3.000	3.000	3.000	--
Entnahme aus der Rücklage für Belastungen aus dem kommunalen Finanzausgleich	--	--	188.300	--	--	--
Erträge gesamt (ohne innere Verrechnungen)	831.390	802.700	1.037.200	804.600	763.300	760.200

Die wichtigsten Ertragsarten in der langfristigen Entwicklung stellen sich wie folgt dar:





Haushaltsvorbericht Mellenthin

Ertragsarten in der langfristigen Betrachtung (in Tausend EUR)

	E 2017	E 2018	E 2019	E 2020	E 2021	P 2022	P 2023	P 2024	P 2025	P 2026
Steuern und ähnliche Abgaben	205	245	321	260	344	272	446	396	346	346
Gebühren-erträge	92	88	91	90	87	80	81	81	81	81
Schlüssel-zuweisungen	155	145	160	237	232	271	127	127	154	154
Familien-aus-gleichs-leistungen	15	21	19	0	0	--	--	--	--	--
Summe	468	500	591	587	663	623	654	604	581	581

5.1.1 Steuern

Zusammensetzung und Entwicklung der Steuerarten

Die folgende Tabelle zeigt die Entwicklung der einzelnen Steuerarten:

Steuerarten

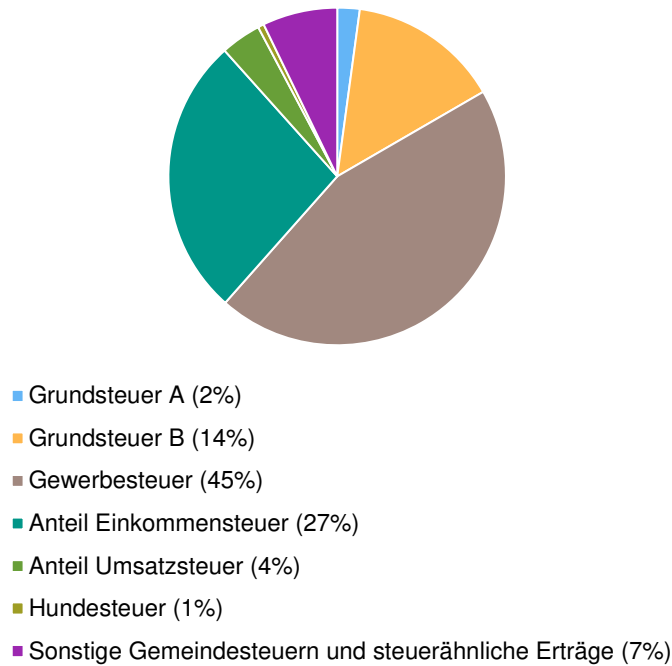
	Erg. 2021	Plan 2022	Plan 2023	Plan 2024	Plan 2025	Plan 2026
Grundsteuer A	9.706	9.600	9.600	9.600	9.600	9.600
Grundsteuer B	65.586	63.100	64.600	64.600	64.600	64.600
Gewerbesteuer	108.667	40.000	200.000	150.000	100.000	100.000
Anteil Einkommensteuer	107.521	108.700	119.700	119.700	119.700	119.700
Anteil Umsatzsteuer	20.377	17.300	17.200	17.200	17.200	17.200
Hundesteuer	2.535	2.400	2.500	2.500	2.500	2.500
Sonstige Gemeindesteuern und steuerähnliche Erträge	29.221	31.000	32.000	32.000	32.000	32.000

Zusammensetzung des Steueraufkommens



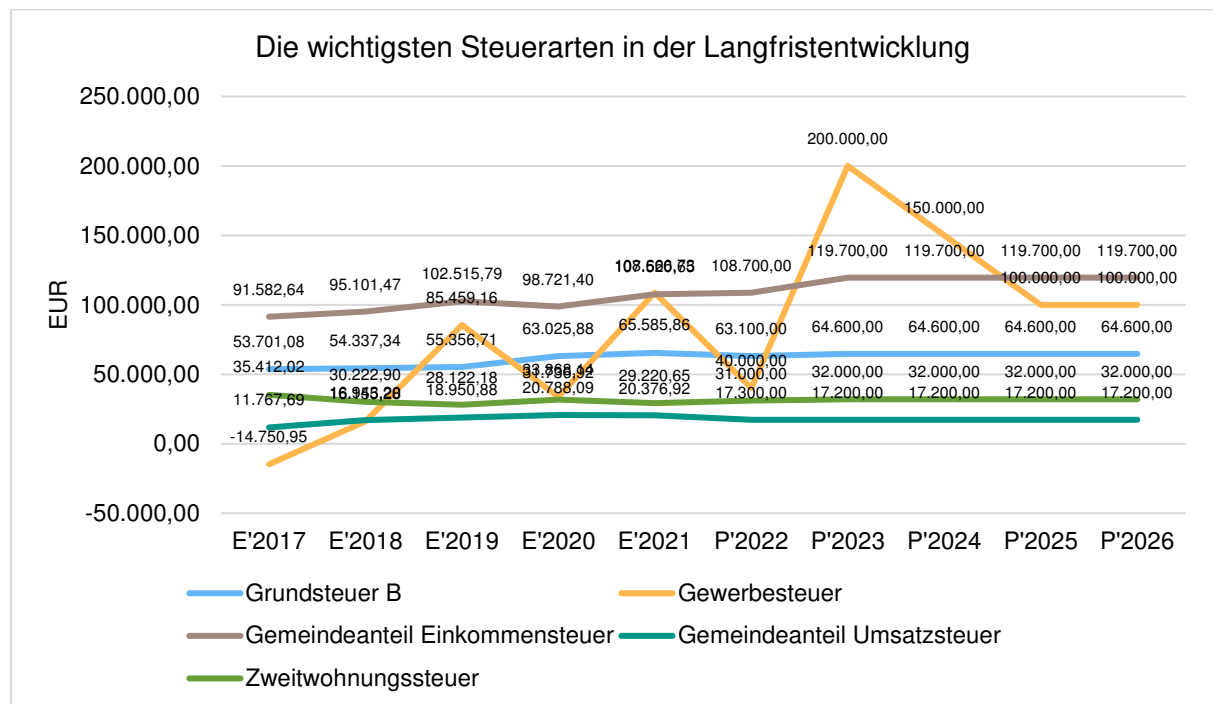
Haushaltsvorbericht Mellenthin

Zusammensetzung nach Steuerarten



Die wichtigsten Steuerarten im langfristigen Verlauf

Die nachfolgende Grafik zeigt die ertragsstärksten Steuerarten in der langfristigen Entwicklung:



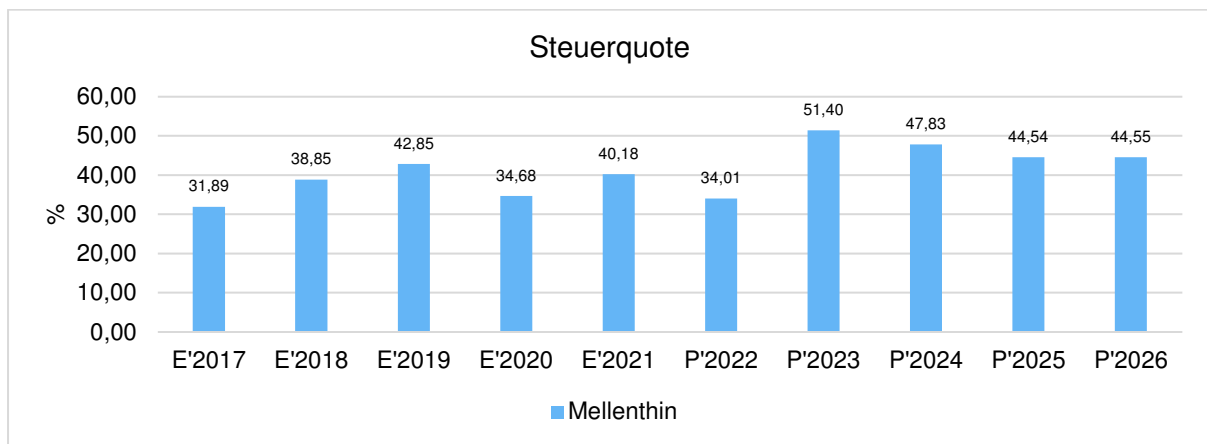


Kennzahlen zum kommunalen Steueraufkommen

Steuerquote

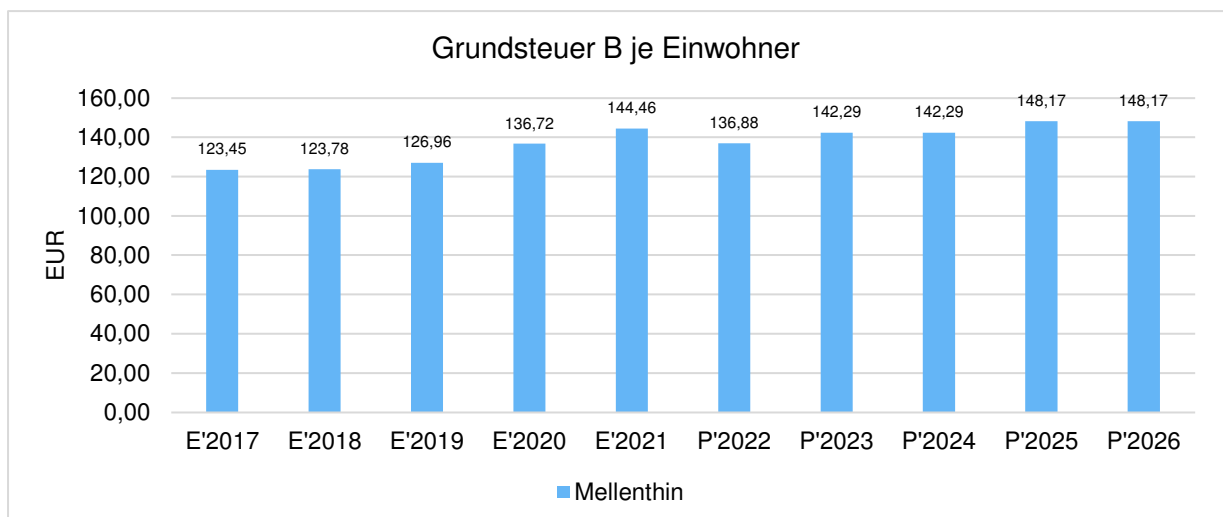
Um die örtliche Steuerertragskraft einordnen zu können, bietet sich die Betrachtung der Steuerquote an, die den prozentualen Anteil der Steuererträge an den laufenden Erträgen insgesamt abbildet, wobei die Gewerbesteuerumlage und die Finanzierungsbeteiligung Fond Deutsche Einheit abgezogen werden.

Eine hohe Steuerquote spricht für eine größere Unabhängigkeit von staatlichen Transferleistungen im Wege des Finanzausgleichs und ist insofern positiv zu werten.



Grundsteuer B je Einwohner

Die Grundsteuer B ist eine konstante Steuerart. Nachfolgend wird das Steueraufkommen in Relation zur Einwohnerzahl abgebildet:

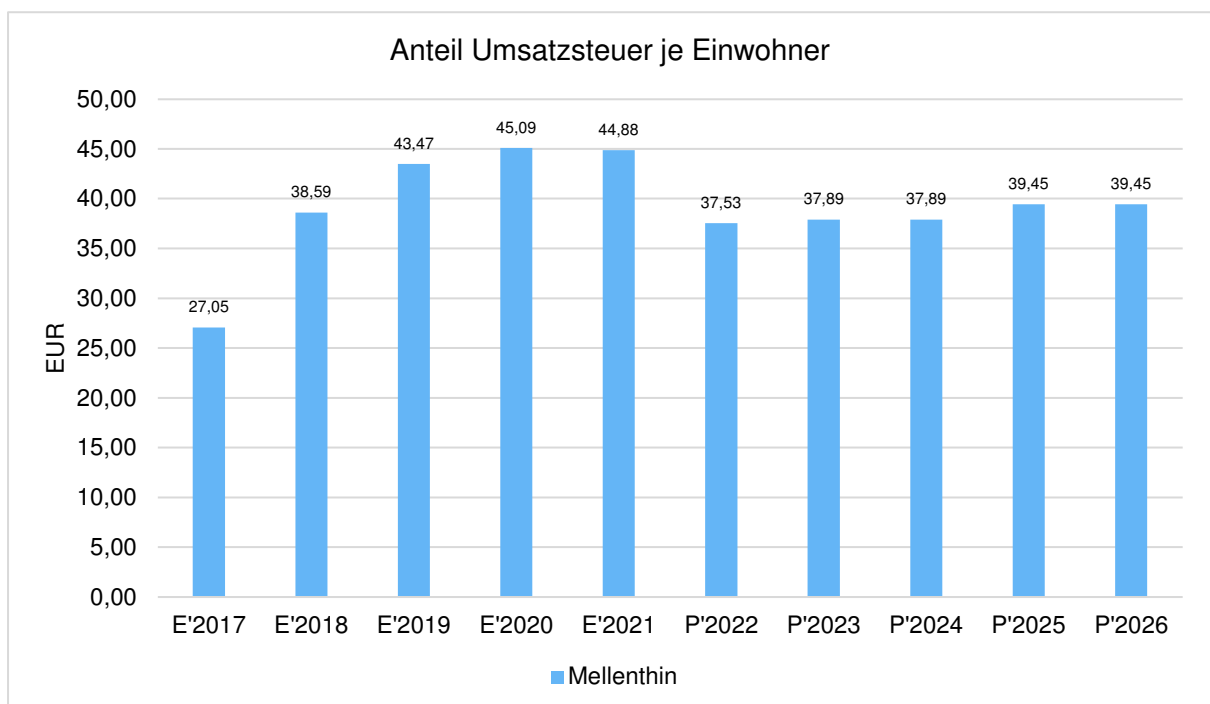
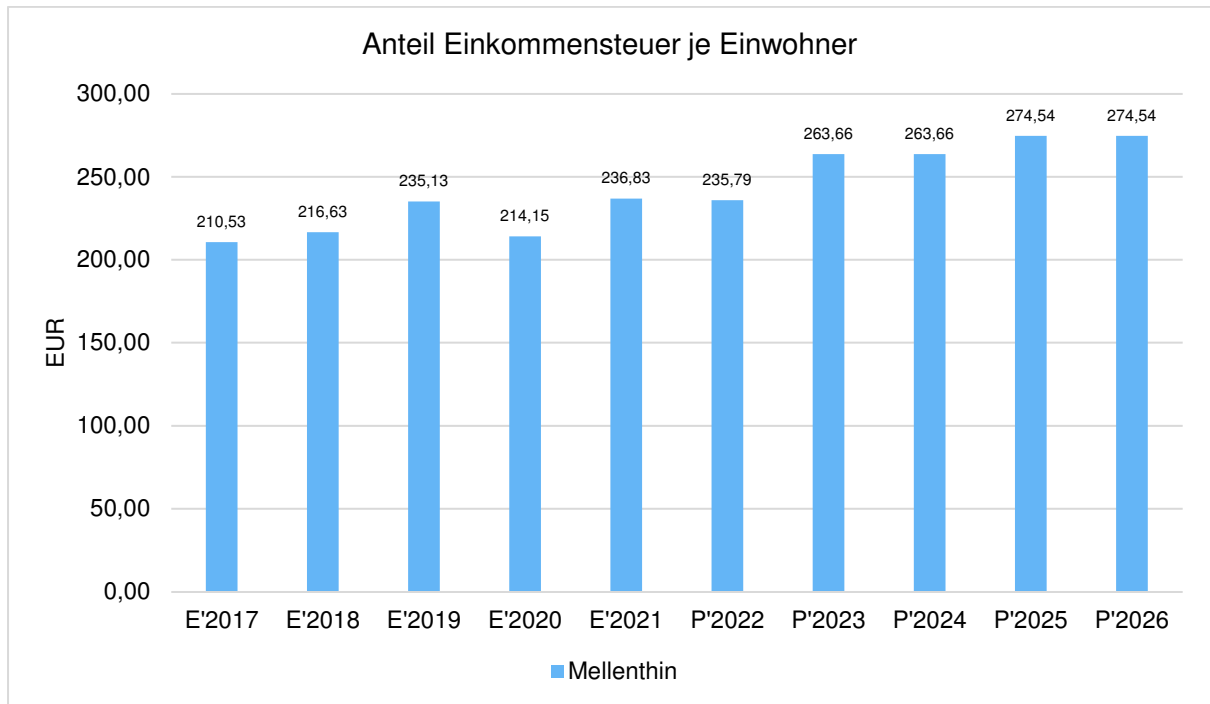




Haushaltsvorbericht Mellenthin

Gemeinschaftssteuern

Die Gemeinschaftssteuern, bestehend aus der Beteiligung am Aufkommen der Umsatz- und Einkommensteuer, bilden eine weitere wichtige Ertragssäule des kommunalen Haushaltes. Nachfolgend wird auch hier das Aufkommen jeweils einwohnerbezogen dargestellt:





5.1.2 Erträge aus Zuwendungen und allgemeinen Umlagen

Entwicklung der Zuwendungen im Zeitverlauf

Nachfolgend wird die Entwicklung der Zuwendungen und allgemeinen Umlagen nach den einzelnen Zuwendungsarten abgebildet.

Zuwendungsarten

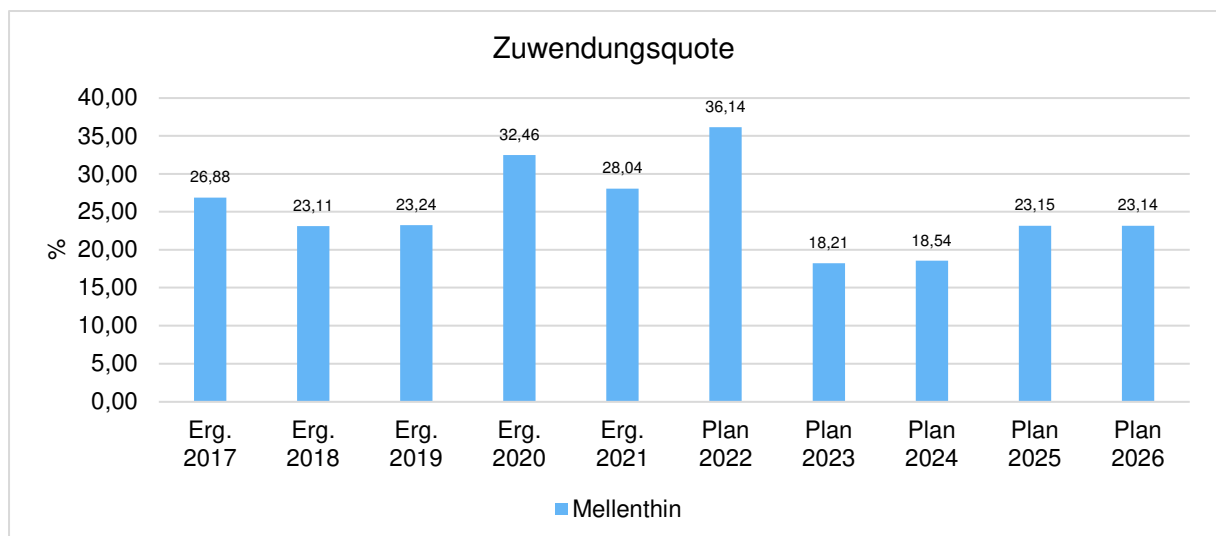
	Erg. 2021	Plan 2022	Plan 2023	Plan 2024	Plan 2025	Plan 2026
Schlüsselzuweisungen	231.745	270.700	127.300	127.300	154.300	154.300
Zuweisungen und Zuschüsse für laufende Zwecke	0	--	5.400	--	--	--
Erträge aus der Auflösung von Sonderposten aus Zuwendungen	0	15.600	20.000	20.000	20.000	19.900
Schuldendiensthilfen	--	--	2.500	18.600	--	--
Summe übrige Zuwendungen, allgemeine Umlagen und sonstige Transfererträge	231.745	286.300	155.200	165.900	174.300	174.200

Zuwendungsquote

Die Zuwendungsquote zeigt auf, wie hoch die Abhängigkeit von Zuweisungen und Zuschüssen ist.

Sie errechnet sich als prozentualer Anteil der Erträge aus Zuweisungen und Zuschüssen (ohne allgemeine Umlagen und Erträge aus der Leistungsbeteiligung des Bundes) von den ordentlichen Erträgen insgesamt.

Die Zuwendungsquote korrespondiert mit der oben bereits dargestellten Steuerquote.





Haushaltsvorbericht Mellenthin

5.2 Aufwendungen

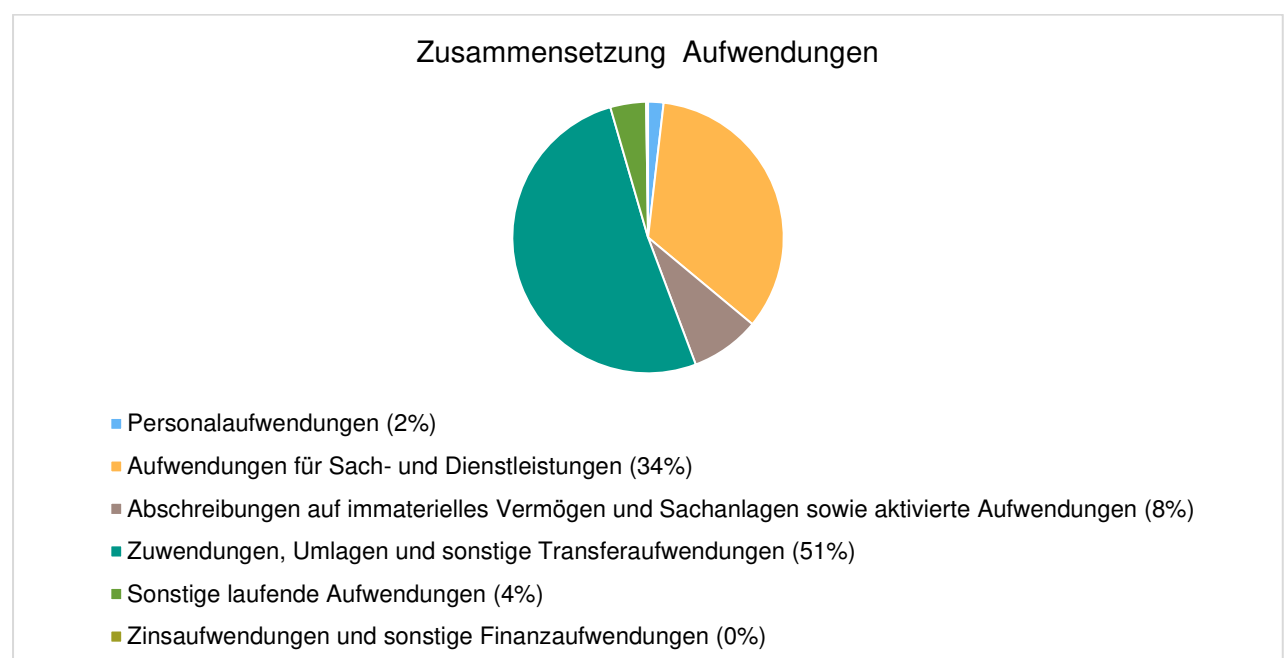
Die Summe aller Aufwendungen im Planjahr beläuft sich auf 841.400 Euro.

Diese teilt sich wie folgt auf die einzelnen Aufwandsarten auf:

Aufwandsarten

	Erg. 2021	Plan 2022	Plan 2023	Plan 2024	Plan 2025	Plan 2026
Personalaufwendungen	15.519	13.700	15.700	16.200	16.200	16.200
Aufwendungen für Sach- und Dienstleistungen	264.163	431.100	287.400	233.400	229.900	230.400
Abschreibungen auf immaterielles Vermögen und Sachanlagen sowie aktivierte Aufwendungen	0	71.100	69.500	68.000	62.700	62.600
Zuwendungen, Umlagen und sonstige Transferaufwendungen	339.407	303.800	431.200	431.200	419.600	416.500
Sonstige laufende Aufwendungen	31.782	36.500	35.800	30.600	30.700	30.700
Zinsaufwendungen und sonstige Finanzaufwendungen	1.841	2.600	1.800	1.500	1.200	1.200
Summe der Aufwendungen	652.711	858.800	841.400	780.900	760.300	757.600
Aufwendungen vor Einstellungen in Rücklagen	652.711	858.800	841.400	780.900	760.300	757.600
Einstellung in die Rücklage für Belastungen aus dem kommunalen Finanzausgleich	188.348	--	--	--	--	--
Aufwendungen gesamt (ohne innere Verrechnungen)	841.059	858.800	841.400	780.900	760.300	757.600

Aufwand in der Zusammensetzung nach Aufwandsarten:





Haushaltsvorbericht Mellenthin

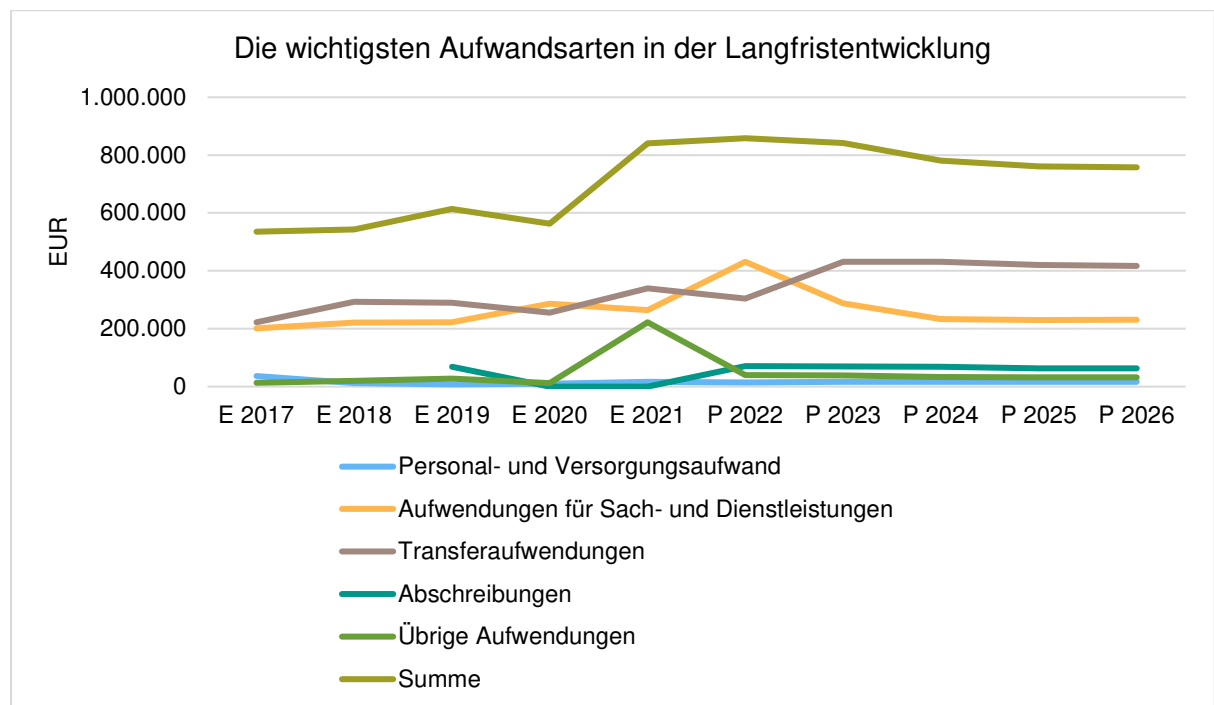
Im Vorjahr belief sich der Gesamtbetrag der geplanten Aufwendungen auf 858.800 Euro. Im aktuellen Planjahr verändern sich die Aufwendungen um -17.400 Euro auf 841.400 Euro.

Die Veränderungen bei den einzelnen Aufwandsarten stellen sich im Detail wie folgt dar:

Vorjahresvergleich Aufwandsarten

	Plan 2022 in Euro	Plan 2023 in Euro	abs. Abw. in Euro	Abw. in %
Personalaufwendungen	13.700	15.700	2.000	14,60
Aufwendungen für Sach- und Dienstleistungen	431.100	287.400	-143.700	-33,33
Abschreibungen auf immaterielles Vermögen und Sachanlagen sowie aktivierte Aufwendungen	71.100	69.500	-1.600	-2,25
Zuwendungen, Umlagen und sonstige Transferaufwendungen	303.800	431.200	127.400	41,94
Sonstige laufende Aufwendungen	36.500	35.800	-700	-1,92
Zinsaufwendungen und sonstige Finanzaufwendungen	2.600	1.800	-800	-30,77
Summe der Aufwendungen	858.800	841.400	-17.400	-2,03
Aufwendungen vor Einstellungen in Rücklagen	858.800	841.400	-17.400	-2,03
Aufwendungen gesamt (ohne innere Verrechnungen)	858.800	841.400	-17.400	-2,03

Die wichtigsten Aufwandsarten in der langfristigen Entwicklung:





Haushaltsvorbericht Mellenthin

Die wichtigsten Aufwandsarten in der langfristigen Betrachtung (in Tausend EUR)

	E 2017	E 2018	E 2019	E 2020	E 2021	P 2022	P 2023	P 2024	P 2025	P 2026
Personal- und Versorgungsaufwand	36	11	7	9	16	14	16	16	16	16
Aufwendungen für Sach- und Dienstleistungen	202	220	221	286	264	431	287	233	230	230
Transferaufwendungen	222	292	290	255	339	304	431	431	420	417
Abschreibungen	63	--	68	0	0	71	70	68	63	63
Übrige Aufwendungen	13	19	27	12	222	39	38	32	32	32
Summe	536	543	613	563	841	859	841	781	760	758

5.2.1 Personalaufwand

Die Personalaufwendungen entwickeln sich im Betrachtungszeitraum wie folgt:

Personalaufwand

	Erg. 2021	Plan 2022	Plan 2023	Plan 2024	Plan 2025	Plan 2026
Personalaufwendungen	15.519	13.700	15.700	16.200	16.200	16.200
davon Aufwendungen für ehrenamtlich Tätige	15.519	13.700	15.700	16.200	16.200	16.200

Davon entfallen 10.700 Euro auf Aufwandsentschädigungen und Sitzungsgelder für ehrenamtlich tätige Gemeindeorgane.

Ab 2019 entfallen die Personalkosten für den Bauhof. Die Aufgaben werden durch einen externen Dienstleister erledigt.

5.000 Euro sind für Aufwandsentschädigungen für ehrenamtliche Feuerwehrmitglieder vorgesehen.

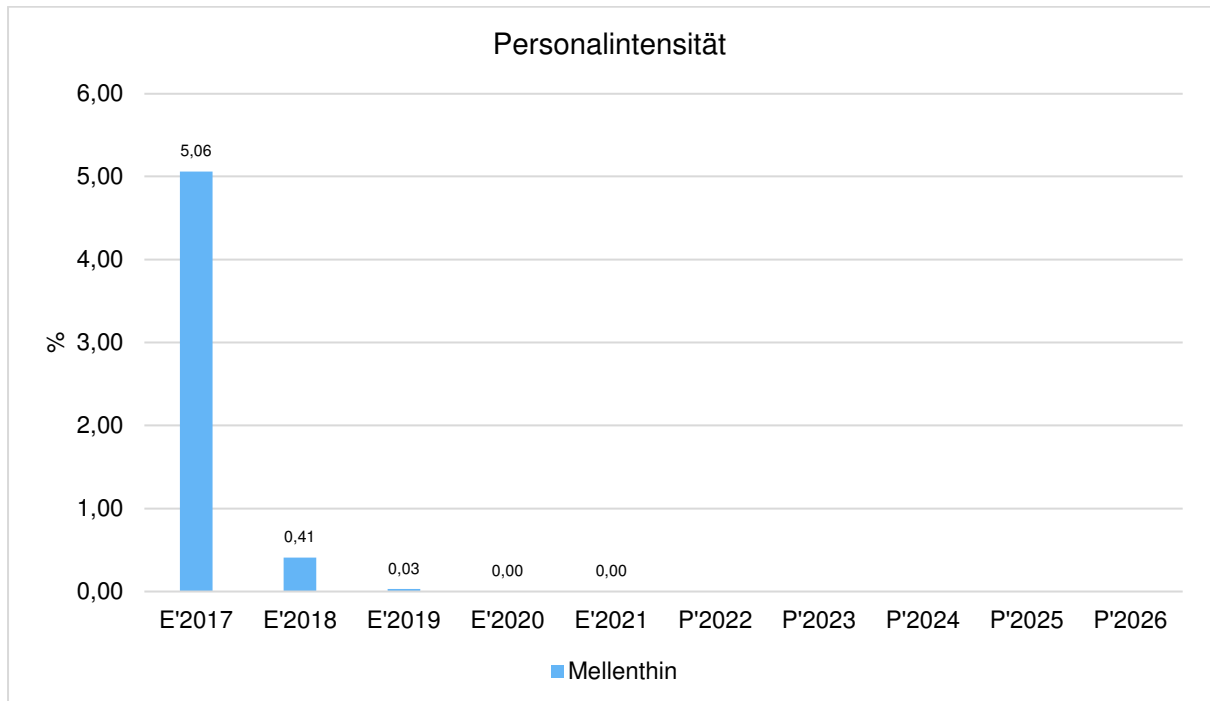
Personalintensität

Die Personalintensität bildet den prozentualen Anteil der Personalaufwendungen an den



Haushaltsvorbericht Mellenthin

laufenden Aufwendungen ab. Sie ist ein Indikator dafür, welches Gewicht die Personalaufwendungen innerhalb des laufenden Aufwandes haben.



5.2.2 Sach- und Dienstleistungsaufwand

Die Aufwendungen für Sach- und Dienstleistungen entwickeln sich im Betrachtungszeitraum wie folgt:

Sach- und Dienstleistungsaufwand

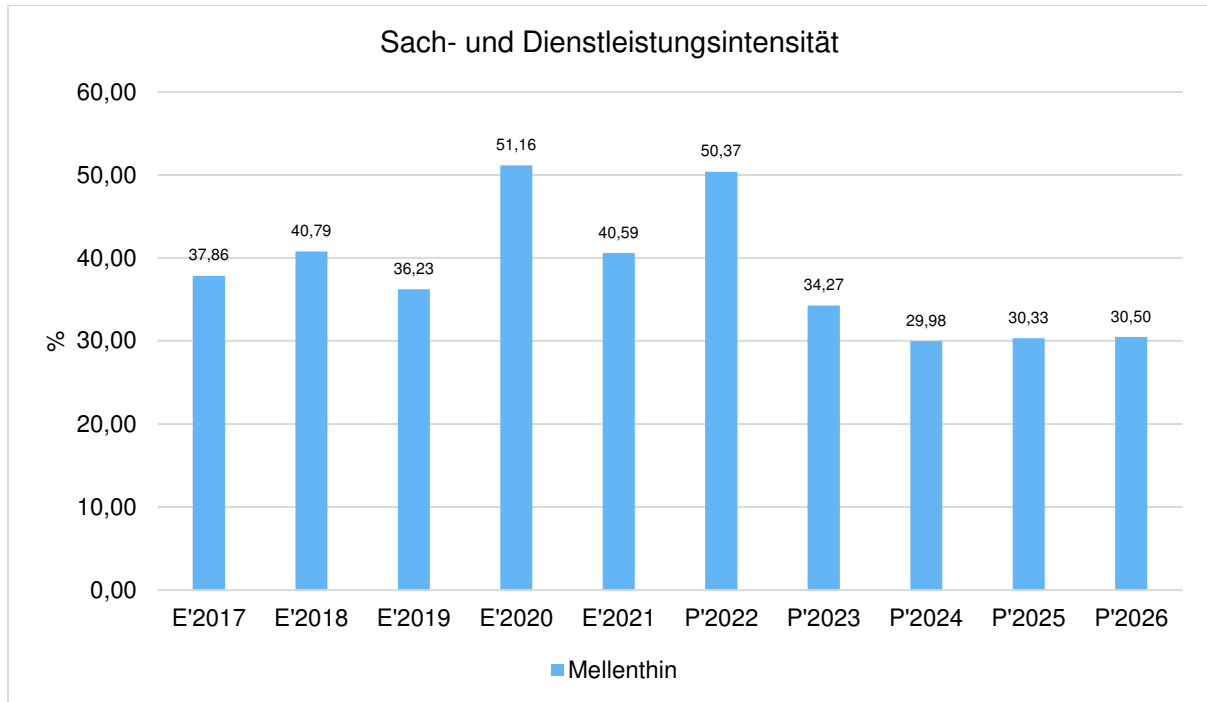
	Erg. 2021	Plan 2022	Plan 2023	Plan 2024	Plan 2025	Plan 2026
Unterhaltung und Bewirtschaftung von Grundstücken, Gebäuden und Infrastrukturvermögen	137.483	230.000	143.000	115.000	112.000	112.000
Unterhaltung sonstiges bewegliches Vermögen	24.329	14.900	19.400	10.400	10.400	10.400
Weitere Verwaltungs- und Betriebsaufwendungen	2.036	5.100	6.000	5.000	5.000	5.000
Kostenerstattungen, -umlagen	98.136	179.200	116.600	100.600	100.100	100.600
Sonstige Aufwendungen für Sach- und Dienstleistungen	2.178	1.900	2.400	2.400	2.400	2.400
Summe Aufwendungen für Sach- und Dienstleistungen	264.163	431.100	287.400	233.400	229.900	230.400



Sach- und Dienstleistungsintensität

Die Sach- und Dienstleistungsintensität bildet den prozentualen Anteil der Aufwendungen für Sach- und Dienstleistungen an den laufenden Aufwendungen insgesamt ab.

Sie zeigt an, welches Gewicht der Sach- und Dienstleistungsaufwand innerhalb des laufenden Aufwandes hat.



5.2.3 Transferaufwendungen

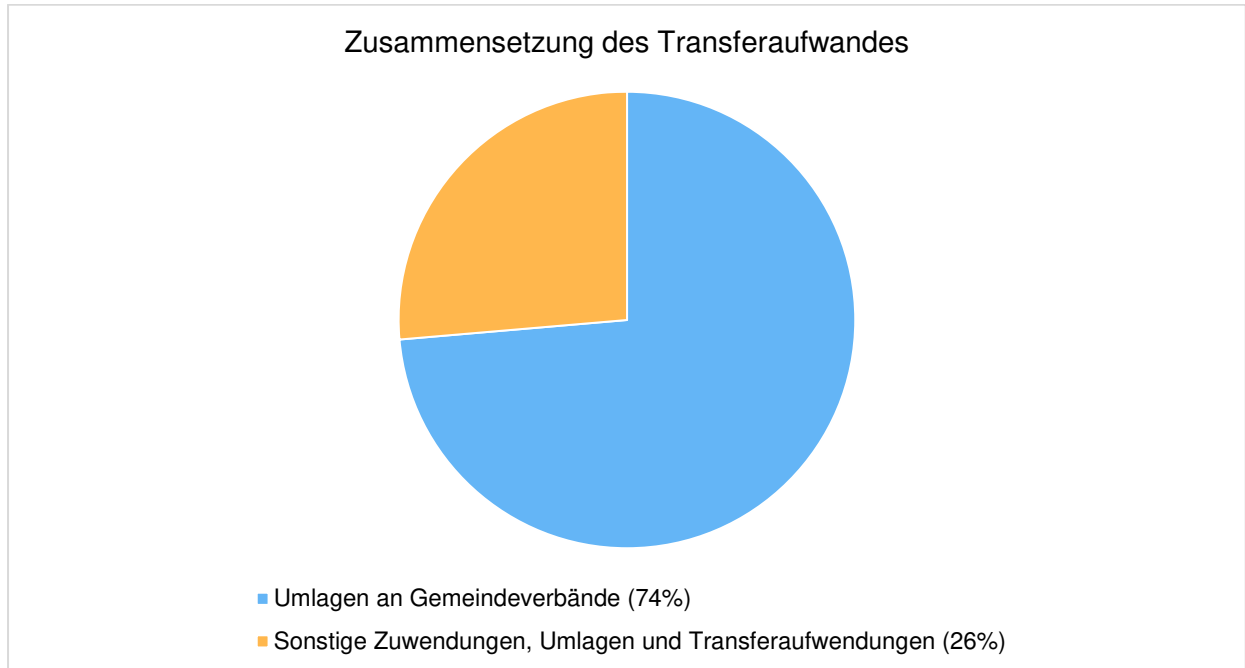
Innerhalb des Transferaufwandes stellen die Umlagezahlungen an Gemeindeverbände sowie die Sozialtransfers die bedeutendsten Aufwandsarten dar.

Transferaufwendungen

	Erg. 2021	Plan 2022	Plan 2023	Plan 2024	Plan 2025	Plan 2026
Umlagen an Gemeindeverbände	252.213	299.300	317.500	317.500	317.500	314.400
Sonstige Zuwendungen, Umlagen und Transferaufwendungen	87.193	4.500	113.700	113.700	102.100	102.100
Summe Transferaufwand und Aufwendungen der sozialen Sicherung	339.407	303.800	431.200	431.200	419.600	416.500

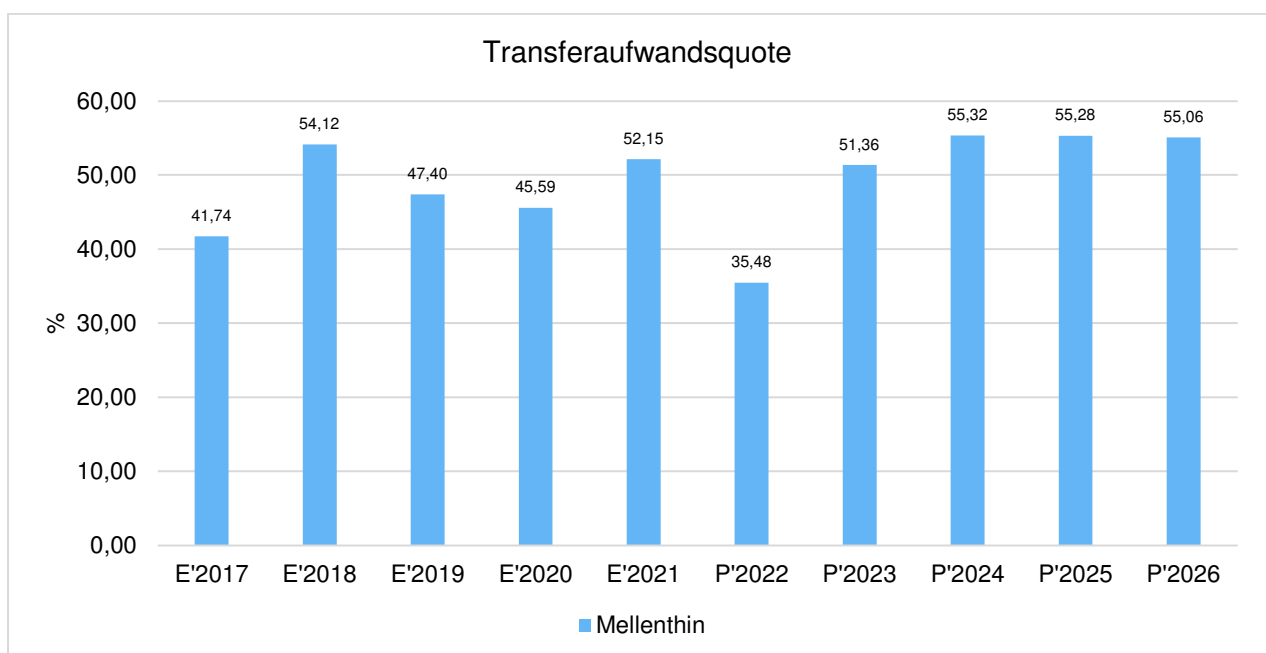


Die Zusammensetzung des Transferaufwandes:



Transferaufwandsquote

Die Transferaufwandsquote stellt die Transferaufwendungen ins Verhältnis zu den laufenden Aufwendungen und bringt den prozentualen Anteil an den laufenden Aufwendungen zum Ausdruck. Sie ist damit ein Indikator dafür, wie hoch der kommunale Haushalt durch Transferaufwendungen belastet wird.





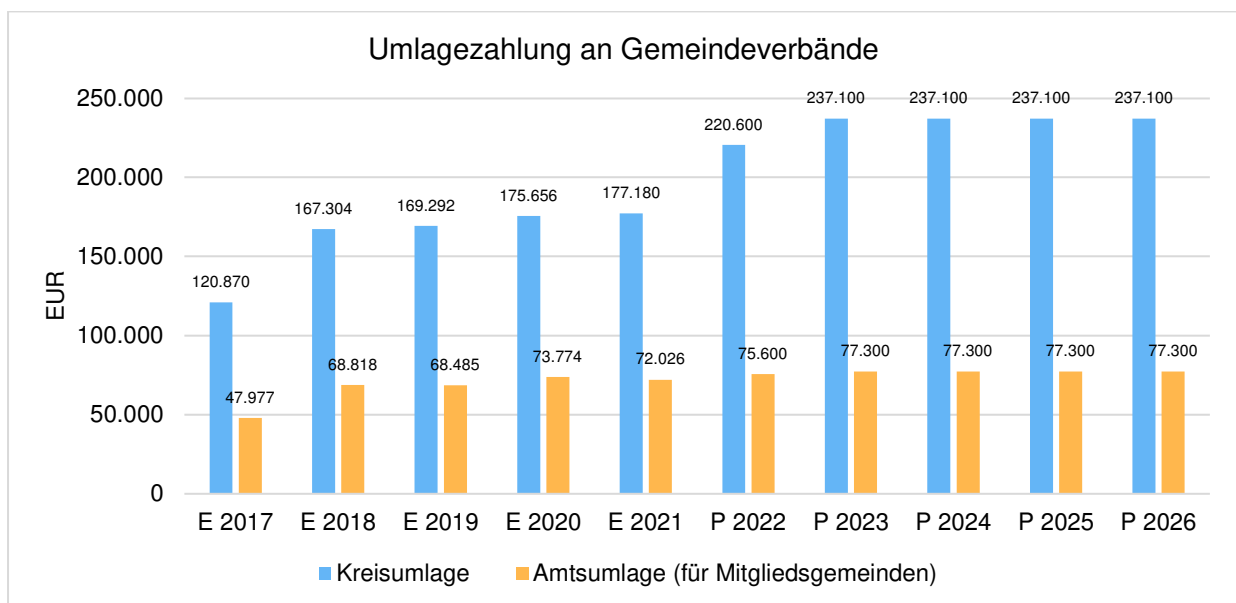
Haushaltsvorbericht Mellenthin

5.2.3.1 Umlagezahlung an Gemeindeverbände

Gegenüber dem Vorjahresplan und in der langfristigen Entwicklung ergibt sich folgendes Bild:

Umlage an Gemeindeverbände

	E 2017	E 2018	E 2019	E 2020	E 2021	P 2022	P 2023	P 2024	P 2025	P 2026
Allgemeine Umlagen an Gemeinden und Gemeindeverbände	171.854	239.129	240.784	252.438	252.213	299.300	317.500	317.500	317.500	314.400
54421001 - Landkreise Kreisumlage gem. §120 KV M-V	120.870	167.304	169.292	175.656	177.180	220.600	237.100	237.100	237.100	237.100
54421101 - Landkreise - Altfehlbetragsumlage	3.008	3.008	3.008	3.008	3.008	3.100	3.100	3.100	3.100	--
54422001 - Amtsumlage gem. §147 KV M-V	47.977	68.818	68.485	73.774	72.026	75.600	77.300	77.300	77.300	77.300



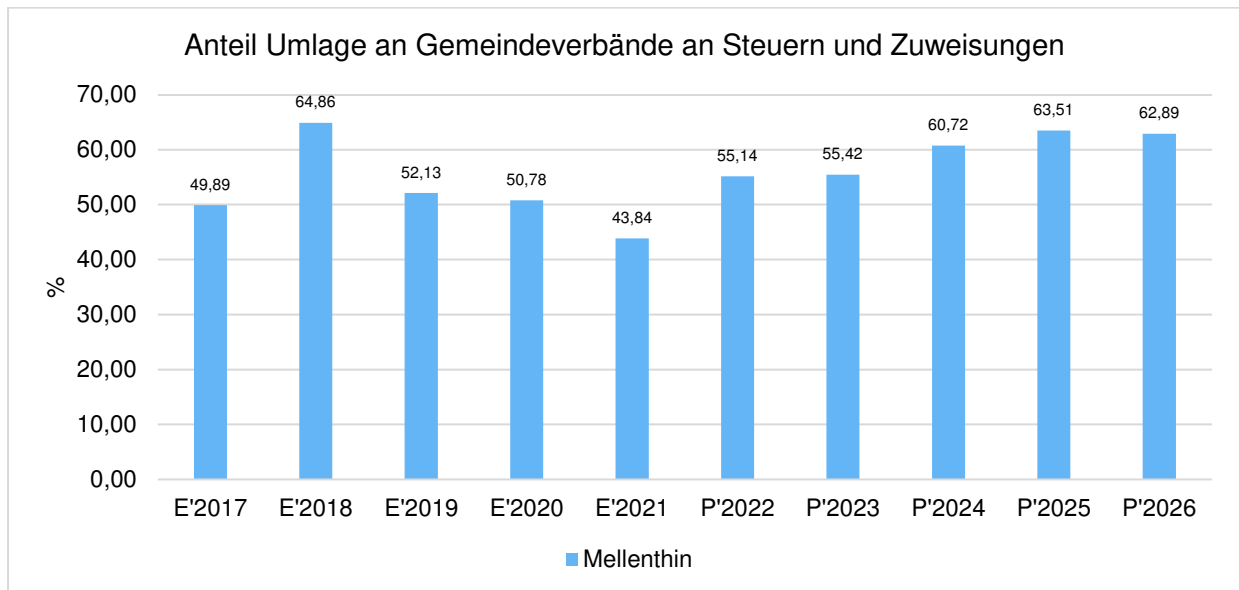


Haushaltsvorbericht Mellenthin

Anteil der Umlagezahlung an den Erträgen aus Steuern und Schlüsselzuweisungen

Um die Belastung durch die Umlagezahlung an Gemeindeverbände objektiver beurteilen zu können, wird sie nachfolgend ins Verhältnis zu den Erträgen aus Steuern (ohne Ausgleichsleistungen) und Schlüsselzuweisungen gestellt.

Die Kennzahl bringt zum Ausdruck, wieviel Prozent der Erträge aus Steuern und Schlüsselzuweisungen durch die Umlagezahlung wieder aufgezehrt werden.



5.2.4 Abschreibungen

Die Abschreibungen sind in der nachfolgenden Tabelle abgebildet:

Abschreibungen

	Erg. 2021	Plan 2022	Plan 2023	Plan 2024	Plan 2025	Plan 2026
Abschreibungen auf Sach- und Finanzanlagen	0	71.100	69.500	68.000	62.700	62.600
Bilanzielle Abschreibungen	0	71.100	69.500	68.000	62.700	62.600

Unter Berücksichtigung der Erträge aus Sonderpostenauflösung ergibt sich folgender Nettoabschreibungsaufwand, der von der Gemeinde Mellenthin zu erwirtschaften ist:

Nettoabschreibungsaufwand

	Erg. 2021	Plan 2022	Plan 2023	Plan 2024	Plan 2025	Plan 2026
Nettoabschreibungsaufwand	0	55.500	49.500	48.000	42.700	42.700



Haushaltsvorbericht Mellenthin

6 Investitionen / Folgekosten

6.1 Investitionsübersicht

Planung im HH-Jahr	Investitionsnummer	Produkt	Konten	Auszahlungen	Einzahlungen	künftiger Aufwand p.a.	künftige Erträge p.a.	Jährliche Belastung
An- und Verkauf Grundstücke								
2023	0900000	11402/54100	46112001/68511001 09101001/78511001 09103001/78531001	10.000,00 €	0,00 €	0,00 €	0,00 €	0,00 €
		<i>Beschreibung</i>	diverse Grundstücksan- und verkäufe					
FFW-Betriebsausstattungen-Löschwasserbrunnen								
2023	0917001	12600	09603001/78532001	18.000,00 €	0,00 €	900,00 €	0,00 €	900,00 €
			Die Gemeinde möchte im Gemeindegebiet einen Löschwasserbrunnen errichten.					
FFW-Betriebsausstattungen über 1.000€								
2023	0918001	12600	08220001/78571001	3.000,00 €	0,00 €	300,00 €	0,00 €	300,00 €
			Beschaffung von Atemschutznotfalltasche, Systemtrenner					
Gemeindestraßen								
2023	0900200	54100	23320001/68260001	0,00 €	11.400,00 €	0,00 €	0,00 €	0,00 €
		<i>Beschreibung</i>	Straßenbaubeiträge gem. §8a Absatz 7 KAG M-V					
Gemeindestraßen-Baumpflanzungen								
2023	0918004	54100	09103002/78531001	5.000,00 €	0,00 €	0,00 €	0,00 €	0,00 €
		<i>Beschreibung</i>	Die Gemeinde muss Ersatzpflanzungen leisten.					
Gemeindestraßen-Gehweg in Morgenitz								
2023	0919002	54100	09603001/78532001	45.000,00 €	0,00 €	1.285,71 €	0,00 €	1.285,71 €
		<i>Beschreibung</i>	Herstellung einer Wegedecke.					
Gemeindestraßen-Straße an der Feuerwehr								
2023	0923001	54100	09603001/78532001	40.000,00 €	0,00 €	1.142,86 €	0,00 €	1.142,86 €
		<i>Beschreibung</i>	Herstellung eines Gehweges.					
Gemeindestraßen-Durchfahrtbegrenzung								
2023	0923002	54100	09603001/78532001	4.000,00 €	0,00 €	400,00 €	0,00 €	400,00 €
		<i>Beschreibung</i>	Erwerb von Durchfahrtbegrenzungsteilen					
Finanzwirtschaft-Infrastrukturpauschale								
2023	0900100	61100	20130001/68142001	0,00 €	33.600,00 €	0,00 €	0,00 €	0,00 €
		<i>Beschreibung</i>	Zuweisung des Landes					
Summe				125.000,00 €	45.000,00 €			

7 Entwicklung der Kredite für Investitionen und Investitionsfördermaßnahmen

Übersicht über die Darlehen

Maßnahme	Kreditgeber	Ursprungskapital/ Umschuldungsbetrag	Produkt
Wohnungen, Dorfstraße 31, Morgenitz	DKB	88.967,39 €	11401
Wohnungen, Dorfstraße 31, Morgenitz	LFI	179.795,89 €	11401
Wohnungen, Dorfstraße 31, Morgenitz (Altschulden)	DKB	121.500 DM =62.121,96 €; 41.105,09€ nach Umschuldung am 01.04.2014	beendet 11401
Wohnungen, Dorfstraße 12, Mellenthin	SPK-Vorpommern	50.000,00 €	beendet 11401



Haushaltsvorbericht Mellenthin

Schuldenentwicklung (Euro)					
Stand am	Euro	Zugang	Abgang	Euro	Stand am
01.01.2012	215.791,85		13.692,62	202.099,23	31.12.2012
01.01.2013	202.099,23	50.000,00	13.844,89	238.254,34	31.12.2013
01.01.2014	238.254,34		21.299,45	216.954,89	31.12.2014
01.01.2015	216.954,89		16.512,13	205.567,94	31.12.2015
01.01.2016	205.567,94		15.706,71	189.861,23	31.12.2016
01.01.2017	189.861,23		15.881,12	173.980,11	31.12.2017
01.01.2018	173.980,11		16.058,77	157.921,34	31.12.2018
01.01.2019	157.921,34		16.130,14	141.791,20	31.12.2019
01.01.2020	141.791,20		16.194,71	125.596,49	31.12.2020
01.01.2021	125.596,49		16.368,81	109.227,68	31.12.2021
01.01.2022	109.227,68		43.610,94	65.616,74	31.12.2022
01.01.2023	65.616,74		9.827,54	55.789,20	31.12.2023
01.01.2024	55.789,20		21.732,28	34.056,92	31.12.2024
01.01.2025	34.056,92		3.161,65	30.895,27	31.12.2025
01.01.2026	30.895,27		3.225,20	27.670,07	31.12.2026
01.01.2027	27.670,07		3.290,03	24.380,04	31.12.2027
01.01.2028	24.380,04		3.356,16	21.023,88	31.12.2028
01.01.2029	21.023,88		3.423,61	17.600,27	31.12.2029
01.01.2030	17.600,27		3.492,43	14.107,84	31.12.2030
01.01.2031	14.107,84		3.562,63	10.545,21	31.12.2031
01.01.2032	10.545,21		3.634,24	6.910,97	31.12.2032
01.01.2033	6.910,97		3.707,28	3.203,69	31.12.2033
01.01.2034	3.203,69		3.203,69	0,00	31.12.2034

Innerhalb der Kredite erfolgte eine Umschuldung in Höhe von 0 Euro.

8 Belastungen des Haushaltes durch kreditähnliche Rechtsgeschäfte

keine

9 Entwicklung der Kassenkredite

	vorl. JR 2021	Plan 2022	Plan 2023	Plan 2024	Plan 2025	Plan 2026
Kassenmittel zum 01.01.	429.324,26	703.093	536.793	499.693	581.693	657.393
jahresbezogener Saldo der laufenden Ein- und Auszahlungen vor planmäßiger Tilgung (Zeile 18 des FHH)	260.494,13	-4.900	52.800	67.500	41.500	44.100
Saldo der Ein- und Auszahlungen aus Investitionstätigkeit (Zeile 29 des FHH)	11.184,55	-116.100	-80.000	34.900	37.400	37.400
Saldo der Ein- und Auszahlungen aus Krediten für Investitionen und Investitionsförderungsmaßnahmen (Zeile 34 des FHH)	-16.368,81	-45.300	-9.900	-20.400	-3.200	-3.300
Saldo der durchlaufenden Gelder und ungeklärten Zahlungsvorgänge (Zeile 35 FHH)	18.458,96	0	0	0	0	0
Kassenmittel zum 31.12.	703.093,09	536.793	499.693	581.693	657.393	735.593
Planung Kassenkredit:			82.400,00			

Der Höchstbetrag der Kassenkredite beträgt im Haushaltsjahr 2023 82.400 Euro.

Gemäß § 53 KV-MV ist der Kassenkredit genehmigungsfrei, soweit dieser zehn Prozent der im Finanzhaushalt veranschlagten laufenden Einzahlungen nicht übersteigt. Die laufenden Einzahlungen sind in Höhe von 824.700 Euro veranschlagt.



10 Entwicklung des Eigenkapitals, untergliedert nach den einzelnen Posten des Eigenkapitals

Entwicklung des Eigenkapitals

	Ergebnis 2021	Plan 2022	Plan 2023	Plan 2024	Plan 2025	Plan 2026
1. - Eigenkapital	2.734.003	2.711.538	2.752.590	2.799.790	2.826.290	2.852.390
1.1 - Kapitalrücklage	2.093.903	2.127.538	2.161.138	2.184.638	2.208.138	2.231.638
1.1.1 - Allg. Kapitalrücklage	2.000.629	2.000.629	2.000.629	2.000.629	2.000.629	2.000.629
1.1.2 - Zweckgebundene Kapitalrücklage	93.274	126.908	160.508	184.008	207.508	231.008
1.2 - Zweckgebundene Ergebnisrücklagen	188.348	188.348	0	0	0	0
1.2.1 - Rücklagen für Belastungen aus dem kommunalen Finanzausgleich	188.348	188.348	0	0	0	0
1.3 - Ergebnisvortrag	461.421	451.752	395.652	591.452	615.152	618.152
1.4 - Jahresüberschuss/Jahresfehlbetrag	-9.669	-56.100	195.800	23.700	3.000	2.600

Aufgrund eines HKR-Systemwechsels in 2017 und 2020 konnten die Jahresabschlüsse 2017 bis 2021 noch nicht abschließend aufgestellt werden. Der Jahresfehlbetrag 2021 ist ein vorläufiger Wert.

11 Entwicklung der Sonderposten untergliedert nach den einzelnen Sonderposten

Als Sonderposten werden die für bestimmte Investitionen erhaltenen Fördermittel der Zuwendungsgeber ausgewiesen, deren ertragswirksame Auflösung durch den Fördermittelgeber nicht ausgeschlossen wurde. Auch Beiträge und ähnliche Entgelte für bestimmte Investitionen sind als Sonderposten auszuweisen. Diese Mittel stellen kein Eigenkapital der Gemeinde dar, da sie nicht aus eigener Steuerkraft erwirtschaftet wurden. Es handelt sich aber auch nicht um Kredite, da keine Rückzahlungspflicht besteht. Fördermittel und Beiträge bilden insoweit ein eigenständiges Finanzierungselement. Die Sonderposten aus Zuwendungen und Beiträgen werden über die Abschreibungszeit des damit finanzierten Wirtschaftsgutes ertragswirksam aufgelöst. Am Ende der Nutzungsdauer sind sie aufgebraucht.



Haushaltsvorbericht Mellenthin

in Euro						
	Art	voraussichtlicher Stand zum 01.01. des Haushaltsjahres	Einstellungen	planmäßige Auflösung	außerplanm. Auflösung/Abgänge	voraussichtlicher Stand zum 31.12. des Haushaltsjahres
1.	aus Zuwendungen	176.932	0	20.000	0	156.932
2.	aus Beiträgen und ähnlichen Entgelten	16.868	0	1.200	0	15.668
3.	aus Anzahlungen	486.511		0	0	486.511
4.	für den Gebührenaussgleich	0	0	0	0	0
5.	mit Rücklagenanteil	0	0	0	0	0
6.	Sonstige	0	0	0	0	0
	Summe	680.311	0	21.200	0	659.111

12 Entwicklung der Rückstellungen

Entwicklung der Rückstellungen in Euro

Produkt	Rückstellungsgrund	Rückstellungshöhe	Bildung im HH-Jahr	Auflösung im HH-Jahr
54100	Drohende Verpflichtung aus anhängigen Gerichtsverfahren	11.500,00	2014	beendet in 2019

Übersicht über den voraussichtlichen Stand der Rückstellungen

Übersicht über den voraussichtlichen Stand der Rückstellungen						Erläuterung
Nr.	Art (gemäß § 47 Absatz 5 Nummer 3 GemHVO-Doppik)	Stand zu Beginn des Haushaltsjahres	Inanspruchnahme/Auflösung	Zuführung	Stand zum Ende des Haushaltsjahres	Kontonummer ¹
		in €				
		1	2	3	4	
1	Rückstellungen für Pensionen und ähnliche Verpflichtungen					24
2	Steuerrückstellungen					25
3	Sonstige Rückstellungen ²					27-29
4	Summe					

¹ Die Angaben beziehen sich auf die Spalten 1 und 4.
² Die einzelnen Rückstellungsarten sind getrennt darzustellen.

13 Aufwendungen und Auszahlungen, Erträge und Einzahlungen sowie die selbstfinanzierten Eigenanteile für freiwillige Leistungen

in Euro							
Produkt und Sachkontonummer	Bezeichnung	Aufwendungen	Erträge	Eigenanteil	Auszahlungen	Einzahlungen	Eigenanteil
11100.56920001	Verfügungsmittel	100		-100	100		-100
11100.56930001	Repräsentationen	1.300		-1.300	1.300		-1.300
11401.alle	Wohnungen	55.000	118.700	63.700	49.400	117.600	68.200
11402.alle	Allg. Grundvermögen	23.400	21.500	-1.900	13.200	19.000	5.800
28100.alle	Heimat- u. Kulturpflege	4.000		-4.000	4.000		-4.000
36601.alle	Spielplätze	7.600	600	-7.000	5.500	600	-4.900
41800.alle	Erholungs- und Badestellen	6.800	4.000	-2.800	6.500	4.000	-2.500
57301.alle	Festzelt	300		-300			0
	Summe			46.300			61.200

Die freiwilligen Leistungen können durch sich selbst finanziert werden. Der Überschuss finanziert pflichtige Leistungen.



14 Darstellung der Haushaltssituation und Wege zur Wiederherstellung der weggefallenen Leistungsfähigkeit

Die Gemeinde hat in den doppischen Haushaltsjahren Haushaltssicherungskonzepte beschlossen.

Folgende wesentliche Maßnahmen zur Haushaltskonsolidierung sind umgesetzt worden:

Die in den Haushaltssicherungskonzepten 2012 und 2013 beschlossenen Erhöhungen der Hundesteuer und der Zweitwohnungssteuer sind umgesetzt worden. Die Kürzung der Mittel beim Produkt Heimat und sonstige Kulturpflege ist im Haushaltsplan 2014 berücksichtigt worden. Die Anpassung der Mieten für den kommunalen Wohnraum sind seit der Haushaltsplanung 2014 umgesetzt worden.

Mit der Haushaltsplanung 2017 konnte im Planjahr und in den Folgeplanjahren ein unterjähriges positives Ergebnis erreicht werden. Der Abbau der Fehlbeträge aus Vorjahren in der Ergebnisrechnung ist seit dem Haushaltsjahr 2017 gegeben.

Die Leistungsfähigkeit ist wiederhergestellt.

15 Haushaltsvermerke zu den Deckungskreisen und der Zweckbindung

Deckungsfähigkeit

Gemäß § 14 I GemHVO sind innerhalb eines Teilergebnishaushaltes die Ansätze für Aufwendungen gegenseitig deckungsfähig.

Für folgende Produkte kann ein separater Deckungskreis gebildet werden:

Deckungskreis	Bezeichnung	Produkte	betroffene Konten
126	Feuerwehr	12600	alle Konten

Bei Inanspruchnahme der gegenseitigen Deckungsfähigkeit in einem Teilergebnishaushalt gilt sie auch für entsprechende Ansätze für Auszahlungen im Teilfinanzhaushalt.

Gemäß §14 III GemHVO werden die Ansätze für Auszahlungen aus Investitionstätigkeit innerhalb eines Teilfinanzhaushaltes jeweils für gegenseitig deckungsfähig erklärt.

Gemäß §14 IV GemHVO werden Ansätze für laufende Auszahlungen zu Gunsten von Auszahlungen aus Investitionstätigkeit desselben Teilfinanzhaushaltes für einseitig deckungsfähig erklärt.

Zweckbindung

Nach § 13 II GemHVO werden Mehrerträge bzw. Mehreinzahlungen bei sachlich engem Zusammenhang zur Deckung von Mehraufwendungen bzw. Mehrauszahlungen verwendet. Der sachlich enge Zusammenhang wird durch den gleichen Produktbereich in einem Teilhaushalt definiert.



Haushaltsvorbericht Mellenthin

Zweckbindung	Bezeichnung	Produkte
11	Innere Verwaltung	11100, 11401, 11402, 11404
12	Sicherheit und Ordnung	12100, 12600
21	Schulen	21102, 21502
28	Heimat- und Kulturpflege	28100
36	Kinder-, Jugend- und Familienpflege	36100, 36601
41	Gesundheitsdienste	41800
51	Räumliche Planung und Entwicklung	51100
54	Verkehrsflächen und Anlagen	54000, 54100, 54101, 54102
55	Natur- und Landschaftspflege	55200, 55300
57	Wirtschaft und Tourismus	57301
61	Allgemeine Finanzwirtschaft	61100, 61200
62	Beteiligungen	62600

16 Übersicht über Zuwendungen an Fraktionen

In der Gemeinde werden keine Zuwendungen an Fraktionen gegeben.

17 Übersicht über die wesentlichen Finanzbeziehungen zwischen Kernhaushalt und Unternehmen, Einrichtungen sowie Sondervermögen

in Euro

Unternehmen	Gewinnabführung an den Haushalt
keine	

18 Mitgliedschaft in Vereinen und Verbänden

Verband/Zweckverband	Sitz
Zweckverband Wasserversorgung und Abwasserbeseitigung "Insel Usedom"	Ückeritz
Tourismusverband Insel Usedom e. V.	Loddin
Zweckverband "Kommunaler Anteilseignerverband Ostseeküste der e.dis"	Schwerin
Schulzweckverband "Ückeritz"	Ückeritz
Wasser- und Bodenverband "Insel Usedom - Peenestrom"	Mölschow
Achterkerke-Stiftung für Förderung begabter Kinder	Heringsdorf

19 Sonstige Beteiligungen

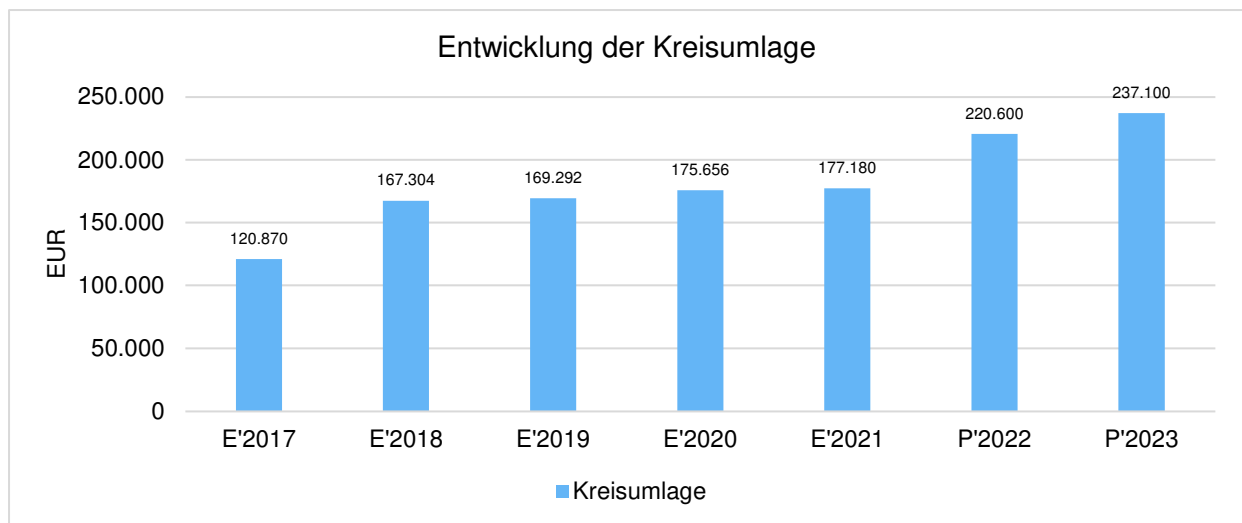
Gesellschaft/Firma	Stammkapital	Anteil in %
keine		



20 Entwicklung der Kreis- und Amtsumlage

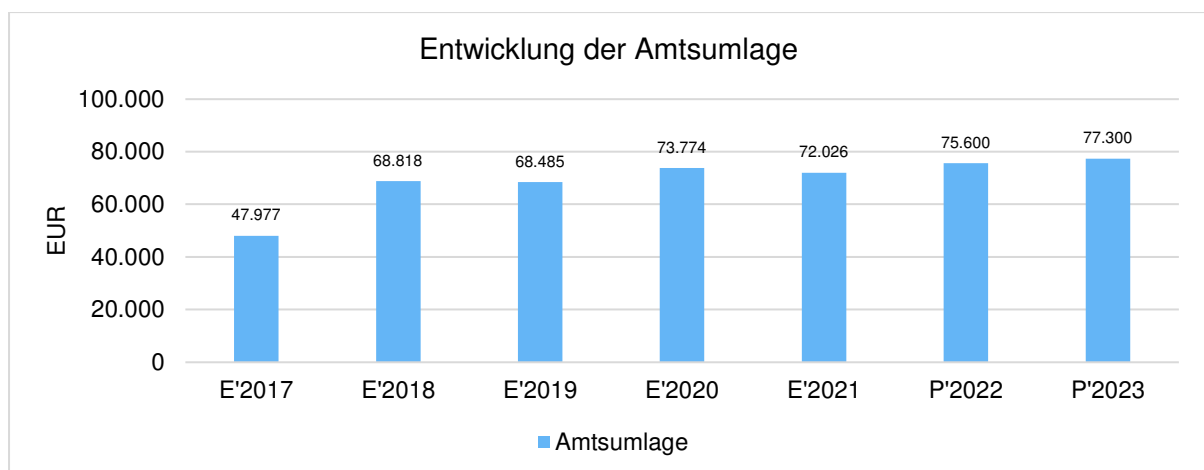
Kreisumlage

	E'2017	E'2018	E'2019	E'2020	E'2021	P'2022	P'2023
Kreisumlage je Einwohner	277,86	381,10	388,28	381,03	390,26	478,52	522,25
Kreisumlage	120.869,64	167.303,88	169.291,71	175.655,75	177.180,10	220.600,00	237.100,00



Amtsumlage

	E'2017	E'2018	E'2019	E'2020	E'2021	P'2022	P'2023
Amtsumlage je Einwohner	110,29	156,76	157,08	160,03	158,65	163,99	170,26
Amtsumlage	47.977,08	68.817,96	68.484,72	73.774,20	72.025,56	75.600,00	77.300,00



Nachweis der dauernden Leistungsfähigkeit nach § 1 Nummer 5 GemHVO-Doppik

Mellenthin (Usedom-Süd)

Einwohner per 31.12. des Vorjahres: 454

Erhebungsjahr: 2023

	Wert	Punkte
Ergebnishaushalt		
Ergebnisvortrag aus dem Haushaltsvorjahr	395.652,00 €	
Jahresergebnis	195.800,00 €	
Ergebnis zum 31.12. des Haushaltsjahres	591.452,00 €	
Ausgleich des Ergebnishaushalts	Ja	0
Verhältnis der Erträge zu den Aufwendungen	100,5%	0
Jahresergebnis ausgeglichen?	Ja	0
Finanzhaushalt		
Saldo der laufenden Ein- und Auszahlungen zum 31.12. des Haushaltsvorjahres	866.825,00 €	
jahresbezogener Saldo der laufenden Ein- und Auszahlungen	42.900,00 €	0
Saldo der laufenden Ein- und Auszahlungen zum 31.12. des Haushaltsjahres	909.725,00 €	
Ausgleich des Finanzhaushalts	Ja	0
Verhältnis der laufenden Einzahlungen zu den laufenden Auszahlungen	106,8%	0
Finanzplanungszeitraum		
Ergebnis des Ergebnishaushalts am Ende des Finanzplanungszeitraums	620.752,00 €	
Ergebnis je Einwohner	1.367,30 €	0
Saldo der laufenden Ein- und Auszahlungen im Finanzhaushalt zum Ende des Finanzplanungszeitraums	1.035.925,00 €	
Saldo der laufenden Ein- und Auszahlungen je Einwohner	2.281,77 €	0
Gesetzmäßiges Haushaltssicherungskonzept nach § 43 Absatz 7 KV M-V		
Haushaltssicherungskonzept erforderlich?	Nein	0
Wann wird der vollständige Haushaltsausgleich erreicht?	nicht relevant	0
Einhaltung des Überschuldungsverbots		
Höhe des Eigenkapitals am Ende des Haushaltsjahres	2.752.590,00 €	0
Höhe des Eigenkapitals am Ende des Finanzplanungszeitraums	2.852.390,00 €	0
Im Haushaltsjahr bestehende Überschuldung wird im Finanzplanungszeitraum abgebaut	nicht relevant	0
Im Haushaltsjahr oder zum Ende des Finanzplanungszeitraums bestehende Überschuldung wird erst in einem angemessenen Konsolidierungszeitraum abgebaut	nicht relevant	0
Sonstige finanzielle Risiken		
Bewertung wesentlicher sonstiger finanzieller Risiken, deren Realisierung im Finanzplanungszeitraum wahrscheinlich ist	kein	0
Weitere Kennzahlen		
Investitionskredite je Einwohner	122,72 €	
Zinsquote	2,3%	
Tilgungsquote	17,8%	
fiktive Restlaufzeit der Investitionskredite	5,3 Jahre	

fristenkongruente Finanzierung?	Ja	
Förderquote	19%	
Liquiditätskredite je Einwohner	0,00 €	
Forderungen je Einwohner	1.573,63 €	
Werthaltigkeit der Forderungen	100%	
freiwillige Leistungen je Einwohner	38,33 €	
Anteil der freiwilligen Leistungen an den ordentlichen Erträgen	2,1%	
Bemerkungen der Kommune	k.A.	
Bemerkungen der RAB	k.A.	
Bemerkungen des IM	k.A.	
GESAMTPUNKTZAHL:		0
LEISTUNGSGRUPPE:	gesicherte dauernde Leistungsfähigkeit	

Übersicht über die aus Verpflichtungsermächtigungen voraussichtlich fällig werdenden Auszahlungen				
Verpflichtungsermächtigungen (gemäß § 1 Nummer 2 GemHVO- Doppik) ¹	Planungsdaten des Haushalts-folgejahres	Planungsdaten des zweiten Haushalts- folgejahres	Planungsdaten des dritten Haushalts- folgejahres	Planungsdaten der weiteren Haushalts- folgejahre
	in €			
	1	2	3	4
im Haushaltsjahr 20..				
<i>Maßnahme 1</i>				
<i>Maßnahme...</i>				
im Haushaltsjahr 20..				
<i>Maßnahme 1</i>				
<i>Maßnahme...</i>				
...				
Summe				

Übersicht über den voraussichtlichen Stand der Verbindlichkeiten						Erläuterungen
Nr.	Art (gemäß § 47 Abs. 5 Nummer 4 GemHVO-Doppik)	Voraussichtlicher Stand zu Beginn 2023	Tilgung a) planmäßig b) Umschuldung c) außerplanmäßig	Kreditaufnahmen a) Neuaufnahme b) Umschuldung	Voraussichtlicher Stand zum Ende 2023	Kontonummer
		in €				
		1	2	3	4	
1.1	Verbindlichkeiten aus Kreditaufnahmen für Investitionen und Investitionsförderungsmaßnahmen ohne Vorgänge, die diesen wirtschaftlich gleichkommen	65.616,74	a) 9.900 b) 0 c) 0	a) 0 b) 0	55.717	311-319
1.2	Verbindlichkeiten aus Vorgängen, die Kreditaufnahmen für Investitionen und Investitionsförderungsmaßnahmen wirtschaftlich gleichkommen	0,00	a) 0 b) 0 c) 0	a) 0 b) 0	0	331-337
2.1	Verbindlichkeiten aus Kassenkrediten ohne Vorgänge, die diesen wirtschaftlich gleichkommen	0,00			0	321-329, 37431
2.2	Verbindlichkeiten aus Vorgänge, die Kassenkrediten wirtschaftlich gleichkommen	0,00			0	338
	Verbindlichkeiten aus Kreditaufnahmen (Summe der Nummern 1.1 bis 2.2)	65.616,74			55.717	

Übersicht über den voraussichtlichen Stand der Rückstellungen						Erläuterungen
Nr.	Art (gemäß § 47 Absatz 5 Nummer 3 GemHVO-Doppik)	Stand zu Beginn 2023	Inanspruchnahme/ Auflösung	Zuführung	Stand zum Ende 2023	Kontonummer
		in €				
		1	2	3	4	
1	Rückstellungen für Pensionen und ähnliche Verpflichtungen	0	0	0	0	24
2	Steuerrückstellungen	0	0	0	0	25
3	Sonstige Rückstellungen	0	0	0	0	27-29
4	Summe	0	0	0	0	

Übersicht über die Zusammensetzung und Entwicklung des Saldos der liquiden Mittel und der Kassenkredite im Finanzplanungszeitraum (2021 - 2026)							
Nr.		Ergebnisse	Ansätze einschl. Nachträge 2022	Ansätze 2023	Planungs- daten 2024	Planungs- daten 2025	Planungs- daten 2026
		2021					
		in €					
		1	2	3	4	5	6
1	Forderungen zum 31. Dezember des Haushaltsvorjahres (§ 47 Absatz 4 Nummer 2.2.6.1 GemHVO-Doppik)	429.324,26	703.093	536.793	499.693	581.693	657.393
2 -	Verbindlichkeiten aus Kassenkrediten zum 31. Dezember des Haushaltsvorjahres (§ 47 Absatz 5 Nummer 4.2.2, Nummer 4.3 und 4.7 bis 4.10 GemHVO-Doppik)	0,00	0	0	0	0	0
3 =	Saldo der liquiden Mittel und der Kassenkredite zum 31. Dezember des Haushaltsvorjahres	429.324,26	703.093	536.793	499.693	581.693	657.393
4	Saldo laufende Ein- und Auszahlungen zum 31. Dezember des Haushaltsvorjahres	645.399,71	889.525	866.825	909.725	956.825	995.125
5	+ Korrektur des Vortrages	0,00	0,00	0	0	0	0
6	+ jahresbezogener Saldo der laufenden Ein- und Auszahlungen (§ 3 Absatz 1 Satz 1 Nummer 37 GemHVO-Doppik)	244.125,32	-22.700,00	42.900,00	47.100,00	38.300,00	40.800,00
7 +	Saldo laufende Ein- und Auszahlungen zum 31. Dezember des Haushaltsjahres	889.525,03	866.825	909.725	956.825	995.125	1.035.925
8	Saldo der Ein- und Auszahlungen aus Investitionstätigkeit zum 31. Dezember des Haushaltsvorjahres	-232.333,68	-221.149	-364.749	-444.749	-409.849	-372.449
9	+ Korrektur des Vortrages	0,00	0,00	0	0	0	0
10	+ Saldo der Ein- und Auszahlungen aus Investitionstätigkeit (§ 3 Absatz 1 Satz 1 Nummer 29 GemHVO-Doppik)	11.184,55	-116.100,00	-80.000,00	34.900,00	37.400,00	37.400,00
11	+ Saldo der Ein- und Auszahlungen aus Krediten für Investitionen und Investitionsförderungsmaßnahmen (ohne planmäßige Tilgung)	0,00	-27.500	0	0	0	0
12 +	Saldo der Ein- und Auszahlungen aus Investitionstätigkeit zum 31. Dezember des Haushaltsjahres	-221.149,13	-364.749	-444.749	-409.849	-372.449	-335.049
13	Saldo der durchlaufenden Gelder und ungeklärten Zahlungsvorgängen zum 31. Dezember des Haushaltsvorjahres	16.258,23	34.717	34.717	34.717	34.717	34.717
14	+ Korrektur des Vortrages	0,00	0,00	0,00	0,00	0,00	0,00
15	+ Saldo der durchlaufenden Gelder und ungeklärten Zahlungsvorgängen (§ 3 Absatz 1 Satz 1 Nummern 35 GemHVO-Doppik)	18.458,96	0,00	0,00	0,00	0,00	0,00
16 +	Saldo der durchlaufenden Gelder und ungeklärten Zahlungsvorgängen zum 31. Dezember des Haushaltsjahres	34.717,19	34.717	34.717	34.717	34.717	34.717
17 =	Saldo der liquiden Mittel und der Kassenkredite zum 31. Dezember des Haushaltsjahres	703.093,09	536.793	499.693	581.693	657.393	735.593

Ergebnishaushalt								Erläuterung
Nr.	Ertrags- und Aufwandsarten (gemäß § 2 Absatz 1 GemHVO-Doppik)	Ergebnisse	Ansätze einschl. Nachträge 2022	Ansatz 2023	Planungsdaten 2024	Planungsdaten 2025	Planungsdaten 2026	Kontonummer
		2021						
		in €						
		1	2	3	4	5	6	
1	+ Steuern und ähnliche Abgaben	343.611,47	272.100	445.600	395.600	345.600	345.600	40
2	+ Zuwendungen, allgemeine Umlagen und sonstige Transfererträge	231.745,02	286.300	155.200	165.900	174.300	174.200	41
3	+ Erträge der sozialen Sicherung	0,00	0	0	0	0	0	42
4	+ Öffentlich-rechtliche Leistungsentgelte	87.253,27	81.600	82.400	82.400	82.400	82.400	43
5	+ Privatrechtliche Leistungsentgelte	136.050,88	128.400	133.200	133.200	133.200	133.200	441, 443- 445
6	+ Kostenerstattungen und Kostenumlagen	5.166,73	5.400	5.100	100	400	400	442, 447, 448
7	+ Andere aktivierte Eigenleistungen	0,00	0	0	0	0	0	452
8	+ Zinserträge und sonstige Finanzerträge	4.876,36	7.300	7.300	7.300	7.300	7.300	47
9	+ Sonstige laufende Erträge	22.686,35	18.500	17.100	17.100	17.100	17.100	451, 46
10	Summe der Erträge (Summe der Nummern 1 bis 9)	831.390,08	799.600	845.900	801.600	760.300	760.200	
11	- Personalaufwendungen	15.519,42	13.700	15.700	16.200	16.200	16.200	50
12	- Versorgungsaufwendungen	0,00	0	0	0	0	0	51
13	- Aufwendungen für Sach- und Dienstleistungen	264.162,61	431.100	287.400	233.400	229.900	230.400	52
14	- Abschreibungen	0,00	71.100	69.500	68.000	62.700	62.600	53
15	- Zuwendungen, Umlagen und sonstige Transferaufwendungen	339.406,64	303.800	431.200	431.200	419.600	416.500	54
16	- Aufwendungen der sozialen Sicherung	0,00	0	0	0	0	0	55
17	- Zinsaufwendungen und sonstige Finanzaufwendungen	1.840,82	2.600	1.800	1.500	1.200	1.200	57
18	- Sonstige laufende Aufwendungen	31.781,80	36.500	35.800	30.600	30.700	30.700	56
19	Summe der Aufwendungen (Summe der Nummern 11 bis 18)	652.711,29	858.800	841.400	780.900	760.300	757.600	
20	Jahresergebnis (Jahresüberschuss/ Jahresfehlbetrag) vor Veränderung der Rücklagen (Saldo der Nummern 10 und 19)	178.678,79	-59.200	4.500	20.700	0	2.600	
21	- Einstellung in die Kapitalrücklage	0,00	0	0	0	0	0	592
22	+ Entnahmen aus der Kapitalrücklage	0,00	3.100	3.000	3.000	3.000	0	492
23	- Einstellung in die Rücklage für Belastungen aus dem kommunalen Finanzausgleich	188.348,00	0	0	0	0	0	593
24	+ Entnahmen aus der Rücklage für Belastungen aus dem kommunalen Finanzausgleich	0,00	0	188.300	0	0	0	493
25	Jahresergebnis (Jahresüberschuss/ Jahresfehlbetrag, Nummer 20 zuzüglich Nummern 22 und 24 abzüglich Nummern 21 und 23)	-9.669,21	-56.100	195.800	23.700	3.000	2.600	
	nachrichtlich:							
26	Ergebnisvortrag aus dem Haushaltsvorjahr	461.421,28	451.752	395.652	591.452	615.152	618.152	
27	Ergebnis (Überschuss/Fehlbetrag) zum 31. Dezember des Haushaltsjahres (Summe der Nummern 25 und 26)	451.752,07	395.652	591.452	615.152	618.152	620.752	

Finanzhaushalt								Erläuterung
Nr.	Einzahlungs- und Auszahlungsarten (gemäß § 3 Absatz 1 Satz 1 GemHVO-Doppik)	Ergebnisse	Ansätze einschl. Nachträge 2022	Ansatz 2023	Planungsdaten 2024	Planungsdaten 2025	Planungsdaten 2026	Konto- nummer
		in €						
		1	2	3	4	5	6	
1	+ Steuern und ähnliche Abgaben	443.374,36	272.100	445.600	395.600	345.600	345.600	60
2	+ Zuwendungen, allgemeine Umlagen und sonstige Transfereinzahlungen	231.745,02	270.700	135.200	145.900	154.300	154.300	61
3	+ Einzahlungen der sozialen Sicherung	0,00	0	0	0	0	0	62
4	+ Öffentlich-rechtliche Leistungsentgelte	87.550,65	80.400	81.200	81.200	81.200	81.200	63
5	+ Privatrechtliche Leistungsentgelte	135.560,02	128.400	133.200	133.200	133.200	133.200	641
6	+ Kostenerstattungen und Kostenumlagen	5.138,78	5.400	5.100	100	400	400	642- 647- 648
7	+ Zinseinzahlungen und sonstige Finanzeinzahlungen	6.559,36	7.300	7.300	7.300	7.300	7.300	67
8	+ Sonstige laufende Einzahlungen	22.433,85	18.500	17.100	17.100	17.100	17.100	651,66
9	Summe der laufenden Einzahlungen (Summe der Nummern 1 bis 8)	932.362,04	782.800	824.700	780.400	739.100	739.100	
10	- Personalauszahlungen	16.279,42	13.700	15.700	16.200	16.200	16.200	70
11	- Versorgungsauszahlungen	0,00	0	0	0	0	0	71
12	- Auszahlungen für Sach- und Dienstleistungen	274.987,51	431.100	287.400	233.400	229.900	230.400	72
13	- Zuwendungen, Umlagen und sonstige Transferauszahlungen	345.651,98	303.800	431.200	431.200	419.600	416.500	74
14	- Auszahlungen der sozialen Sicherungen	0,00	0	0	0	0	0	75
15	- Zinsauszahlungen und sonstige Finanzauszahlungen	1.834,54	2.600	1.800	1.500	1.200	1.200	77
16	- Sonstige laufende Auszahlungen	33.114,46	36.500	35.800	30.600	30.700	30.700	76
17	Summe der laufenden Auszahlungen (Summe der Nummern 10 bis 16)	671.867,91	787.700	771.900	712.900	697.600	695.000	
18	Jahresbezogener Saldo der laufenden Ein- und Auszahlungen vor planmäßiger Tilgung (Saldo der Nummern 9 und 17)	260.494,13	-4.900	52.800	67.500	41.500	44.100	
19	+ Einzahlungen aus Investitionszuwendungen	194.855,89	221.900	33.600	23.500	23.500	23.500	681- 6833
20	+ Einzahlungen aus Beiträgen und ähnlichen Entgelten	11.501,96	11.500	11.400	11.400	13.900	13.900	682- 6830- 6832- 6834- 6839
21	+ Einzahlungen aus Anlagevermögen	0,00	0	0	0	0	0	684- 686
22	+ Einzahlungen aus sonstigen Ausleihungen und Kreditgewährungen	0,00	0	0	0	0	0	687
23	+ Sonstige Investitionseinzahlungen	0,00	0	0	0	0	0	688- 689
24	Summe der Einzahlungen aus Investitionstätigkeit (Summe der Nummern 19 bis 23)	206.357,85	233.400	45.000	34.900	37.400	37.400	
25	- Auszahlungen für Anlagevermögen	195.173,30	349.500	125.000	0	0	0	781- 784- 786
26	- Auszahlungen für sonstige Ausleihungen und Kreditgewährungen	0,00	0	0	0	0	0	787
27	- Sonstige Investitionsauszahlungen	0,00	0	0	0	0	0	788- 789
28	Summe der Auszahlungen aus Investitionstätigkeit (Summe der Nummern 25 bis 27)	195.173,30	349.500	125.000	0	0	0	
29	Saldo der Ein- und Auszahlungen aus Investitionstätigkeit (Saldo der Nummern 24 und 28)	11.184,55	-116.100	-80.000	34.900	37.400	37.400	
30	Finanzmittelüberschuss/ Finanzmittelfehlbetrag (Summe der Nummern 18 und 29)	271.678,68	-121.000	-27.200	102.400	78.900	81.500	
31	+ Einzahlungen aus der Aufnahme von Krediten für Investitionen und Investitionsförderungsmaßnahmen	0,00	0	0	0	0	0	691- 692

Finanzhaushalt								Erläute- rung
Nr.	Einzahlungs- und Auszahlungsarten (gemäß § 3 Absatz 1 Satz 1 GemHVO-Doppik)	Ergebnisse	Ansätze einschl. Nachträge 2022	Ansatz 2023	Planungsdaten 2024	Planungsdaten 2025	Planungsdaten 2026	Konto- nummer
		2021						
in €								
32	– Auszahlungen für planmäßige Tilgung von Krediten für Investitionen und Investitionsförderungsmaßnahmen	16.368,81	17.800	9.900	20.400	3.200	3.300	791, 792000 00- 792423 01, 792423 03- 792530 01, 792530 03- 792930 01, 792930 03- 793999 99
33	– Sonstige Auszahlungen zur Tilgung von Krediten für Investitionen und Investitionsförderungsmaßnahmen	0,00	27.500	0	0	0	0	792423 02, 792530 02, 792930 02
34	Saldo der Ein- und Auszahlungen aus Krediten für Investitionen und Investitionsförderungsmaßnahmen (Nummer 31 abzüglich Nummern 32 und 33)	-16.368,81	-45.300	-9.900	-20.400	-3.200	-3.300	
35	Saldo der durchlaufenden Gelder und ungeklärten Zahlungsvorgänge	18.458,96	0	0	0	0	0	
36	Veränderung der liquiden Mittel und der Kassenkredite (Summe der Nummern 30, 34 und 35)	273.768,83	-166.300	-37.100	82.000	75.700	78.200	
37	Jahresbezogener Saldo der laufenden Ein- und Auszahlungen (Saldo der Nummern 18 und 32)	244.125,32	-22.700	42.900	47.100	38.300	40.800	
	nachrichtlich:							
38	Saldo der laufenden Ein- und Auszahlungen zum 31. Dezember des Haushaltsvorjahres	645.399,71	889.525	866.825	909.725	956.825	995.125	
39	Saldo der laufenden Ein- und Auszahlungen zum 31. Dezember des Haushaltsjahres (Summe der Nummern 37 und 38)	889.525,03	866.825	909.725	956.825	995.125	1.035.925	
	darunter:							
	Zuführung zum investiven Bereich aus einem positiven Saldo der laufenden Ein- und Auszahlungen zum 31. Dezember des Haushaltsjahres [Einzahlung in Nummer 23 (Sonstige Investitionseinzahlungen) und Auszahlungen in Nummer 16 (Sonstige laufende Auszahlungen) enthalten]	0,00	0	0	0	0	0	
	Zuführung zur Deckung eines negativen Saldos der laufenden Ein- und Auszahlungen zum 31. Dezember des Haushaltsjahres aus dem investiven Bereich [Einzahlungen in Nummer 8 (Sonstige laufende Einzahlungen) und Auszahlungen in Nummer 27 (Sonstige Investitionsauszahlungen) enthalten]	0,00	0	0	0	0	0	
	Zuführung gemäß § 12 Nummer 6 GemHVO-Doppik an den laufenden Bereich [Einzahlung in Nummer 8 (Sonstige laufende Einzahlungen) und Auszahlung in Nummer 27 (Sonstige Investitionsauszahlungen) enthalten]	0,00	0	0	0	0	0	6681- 6682
	Zuführung gemäß § 12 Nummer 6 GemHVO-Doppik an den laufenden Bereich [Einzahlungen in Nummer 8 (Sonstige laufende Einzahlungen) und Auszahlungen in Nummer 27 (Sonstige Investitionsauszahlungen) enthalten]	0,00	0	0	0	0	0	

Übersicht über Erträge und Aufwendungen zum Ergebnishaushalt								Erläute- rung
Nr.	Ertrags- und Aufwandsarten (gemäß § 2 Absatz 1 GemHVO-Doppik)	Ergebnisse	Ansätze einschl. Nachträge 2022	Ansatz 2023	Planungsdaten 2024	Planungsdaten 2025	Planungsdaten 2026	Konto- nummer
		in €						
		1	2	3	4	5	6	
1	+ Steuern und ähnliche Abgaben	343.611,47	272.100	445.600	395.600	345.600	345.600	40
	darunter:							
	1.1 Grundsteuer A	9.705,66	9.600	9.600	9.600	9.600	9.600	4011
	1.2 Grundsteuer B	65.585,86	63.100	64.600	64.600	64.600	64.600	4012
	1.3 Gewerbesteuer	108.666,73	40.000	200.000	150.000	100.000	100.000	4013
	1.4 Gemeindeanteil an der Einkommensteuer	107.520,65	108.700	119.700	119.700	119.700	119.700	4021
	1.5 Gemeindeanteil an der Umsatzsteuer	20.376,92	17.300	17.200	17.200	17.200	17.200	4022
	1.6 Sonstige Gemeindesteuern	31.755,65	33.400	34.500	34.500	34.500	34.500	403
	1.7 Ausgleichsleistungen vom Land	0,00	0	0	0	0	0	4052
	1.8 Leistungen des Landes aus der Umsetzung des 4. Gesetzes für moderne Dienstleistungen am Arbeitsmarkt	0,00	0	0	0	0	0	40541
2	+ Zuwendungen, allgemeine Umlagen und sonstige Transfererträge	231.745,02	286.300	155.200	165.900	174.300	174.200	41
	darunter:							
	2.1 Schlüsselzuweisungen	231.745,02	270.700	127.300	127.300	154.300	154.300	411
	2.2 Bedarfszuweisungen	0,00	0	0	0	0	0	412
	2.3 Sonstige allgemeine Zuweisungen	0,00	0	0	0	0	0	413
	2.4 Zuweisungen und Zuschüsse für laufende Zwecke	0,00	0	5.400	0	0	0	414
	2.5 Allgemeine Umlagen vom Land	0,00	0	0	0	0	0	4161
	2.6 Allgemeine Umlagen von Gemeinden und Gemeindeverbänden	0,00	0	0	0	0	0	4162
	2.7 Erträge aus der Auflösung von Sonderposten	0,00	15.600	20.000	20.000	20.000	19.900	415
3	+ Erträge der sozialen Sicherung	0,00	0	0	0	0	0	42
	darunter:							
	3.1 Ersatz von sozialen Leistungen außerhalb von Einrichtungen	0,00	0	0	0	0	0	421
	3.2 Ersatz von sozialen Leistungen in Einrichtungen	0,00	0	0	0	0	0	422
	3.3 Kostenbeteiligung und -erstattung im Bereich des SGB XII und anderer sozialer Leistungen	0,00	0	0	0	0	0	423
	3.4 Kostenbeteiligung und -erstattung im Bereich des SGB VIII und anderer Jugendhilfe	0,00	0	0	0	0	0	424
	3.5 Kostenerstattungen von anderen Sozialhilfeträgern	0,00	0	0	0	0	0	425
	3.6 Aufgabenbezogene Leistungsbeteiligung nach dem SGB II	0,00	0	0	0	0	0	426
	3.7 Zuweisungen und Zuschüsse für laufende Zwecke im Bereich der sozialen Sicherung	0,00	0	0	0	0	0	427
4	+ Öffentlich-rechtliche Leistungsentgelte	87.253,27	81.600	82.400	82.400	82.400	82.400	43
	darunter:							
	4.1 Verwaltungsgebühren einschließlich Erstattung von Auslagen	0,00	0	0	0	0	0	431
	4.2 Benutzungsgebühren, Beiträge (soweit diese nicht in einem Sonderposten zu erfassen sind) und ähnliche Entgelte, Kostenerstattungen	87.253,27	80.400	81.200	81.200	81.200	81.200	432
	4.3 Erträge aus der Auflösung von Sonderposten für Beiträge und ähnliche Entgelte	0,00	1.200	1.200	1.200	1.200	1.200	437
5	+ Privatrechtliche Leistungsentgelte	136.050,88	128.400	133.200	133.200	133.200	133.200	441, 443-445
	darunter:							
	5.1 Privatrechtliche Leistungsentgelte	136.050,88	128.400	133.200	133.200	133.200	133.200	441
	5.2 Erträge aus der Auflösung von Sonderposten für Baukostenzuschüsse und ähnliche Entgelte	0,00	0	0	0	0	0	443
6	+ Kostenerstattungen und Kostenumlagen	5.166,73	5.400	5.100	100	400	400	442, 447-448
7	+ Andere aktivierte Eigenleistungen	0,00	0	0	0	0	0	452
8	+ Zinserträge und sonstige Finanzerträge	4.876,36	7.300	7.300	7.300	7.300	7.300	47
	darunter:							
	8.1 Zinserträge	0,00	0	0	0	0	0	471-472
	8.2 Sonstige Finanzerträge	4.876,36	7.300	7.300	7.300	7.300	7.300	473-479
9	+ Sonstige Erträge und Saldo Bestandsveränderungen	22.686,35	18.500	17.100	17.100	17.100	17.100	451, 46
	darunter:							
	9.1 Erträge aus der Veräußerung von Vermögensgegenständen des Anlagevermögens und des Umlaufvermögens	0,00	0	0	0	0	0	461
	9.2 Erträge aus der Auflösung von Wertberichtigungen, Sonderposten und Rückstellungen	0,00	0	0	0	0	0	4661
	9.3 Erhöhung oder Verminderung des Bestandes an fertigen und unfertigen Erzeugnissen (Saldo)	0,00	0	0	0	0	0	
10	Summe der Erträge (Summe der Nummern 1 bis 9)	831.390,08	799.600	845.900	801.600	760.300	760.200	
11	- Personalaufwendungen	15.519,42	13.700	15.700	16.200	16.200	16.200	50
	darunter:							
	11.1 Zuführungen zu Pensionsrückstellungen u.ä. Verpflichtungen	0,00	0	0	0	0	0	507
12	- Versorgungsaufwendungen	0,00	0	0	0	0	0	51
13	- Aufwendungen für Sach- und Dienstleistungen	264.162,61	431.100	287.400	233.400	229.900	230.400	52
	darunter:							

Übersicht über Erträge und Aufwendungen zum Ergebnishaushalt								Erläute- rung
Nr.	Ertrags- und Aufwandsarten (gemäß § 2 Absatz 1 GemHVO-Doppik)	Ergebnisse	Ansätze einschl. Nachträge 2022	Ansatz 2023	Planungsdaten 2024	Planungsdaten 2025	Planungsdaten 2026	Konto- nummer
		2021						
in €								
	13.1 Aufwendungen für Energie, Wasser, Abwasser und Abfall	34.894,11	45.200	48.900	48.900	48.900	48.900	522
	13.2 Aufwendungen für Unterhaltung und Bewirtschaftung	126.917,86	199.700	113.500	76.500	73.500	73.500	523
14	- Abschreibungen	0,00	71.100	69.500	68.000	62.700	62.600	53
15	- Zuwendungen, Umlagen und sonstige Transferaufwendungen	339.406,64	303.800	431.200	431.200	419.600	416.500	54
	darunter:							
	15.1 Zuweisungen und Zuschüsse für laufende Zwecke	67.969,92	500	83.700	83.700	83.700	83.700	541
	15.2 Schuldendiensthilfen	0,00	0	0	0	0	0	542
	15.3 Gewerbesteuerumlage	19.223,45	4.000	30.000	30.000	18.400	18.400	5431
	15.4 Allgemeine Umlagen an das Land	0,00	0	0	0	0	0	5441
	15.5 Allgemeine Umlagen an Landkreise	180.187,71	223.700	240.200	240.200	240.200	237.100	54421
	15.6 Allgemeine Umlagen an das Amt	72.025,56	75.600	77.300	77.300	77.300	77.300	54422
	15.7 Allgemeine Umlagen an Zweckverbände	0,00	0	0	0	0	0	5443
	15.8 Allgemeine Umlagen an Sonstige	0,00	0	0	0	0	0	5449
16	- Aufwendungen der sozialen Sicherung	0,00	0	0	0	0	0	55
	darunter:							
	16.1 Leistungen nach SGB II	0,00	0	0	0	0	0	551
	16.2 Kostenbeteiligungen und -erstattungen nach SGB II	0,00	0	0	0	0	0	552
	16.3 Leistungen nach SGB XII	0,00	0	0	0	0	0	553
	16.4 Kostenbeteiligungen und -erstattungen nach SGB XII	0,00	0	0	0	0	0	554
	16.5 Leistungen nach SGB VIII	0,00	0	0	0	0	0	555
	16.6 Kostenbeteiligungen und -erstattungen nach SGB VIII	0,00	0	0	0	0	0	556
	16.7 Sonstige soziale Leistungen	0,00	0	0	0	0	0	557
	16.8 Kostenbeteiligungen und -erstattungen für sonstige soziale Leistungen	0,00	0	0	0	0	0	558
	16.9 Zuweisungen und Zuschüsse für laufende Zwecke des Bereichs soziale Sicherung	0,00	0	0	0	0	0	559
17	- Zinsaufwendungen und sonstige Finanzaufwendungen	1.840,82	2.600	1.800	1.500	1.200	1.200	57
	darunter:							
	17.1 Zinsaufwendungen	1.840,82	1.900	1.300	1.000	700	700	571-578
	17.2 Sonstige Finanzaufwendungen	0,00	700	500	500	500	500	579
18	- Sonstige Aufwendungen	31.781,80	36.500	35.800	30.600	30.700	30.700	56
19	Summe der Aufwendungen (Summe der Nummern 11 bis 18)	652.711,29	858.800	841.400	780.900	760.300	757.600	
20	Jahresergebnis (Jahresüberschuss/ Jahresfehlbetrag) vor Veränderung der Rücklagen (Saldo der Nummern 10 und 19)	178.678,79	-59.200	4.500	20.700	0	2.600	
21	- Einstellung in die Kapitalrücklage	0,00	0	0	0	0	0	592
22	+ Entnahme aus der Kapitalrücklage	0,00	3.100	3.000	3.000	3.000	0	492
	darunter:							
	22.1 Entnahme aus der zweckgebundenen Kapitalrücklage aus investiv gebundenen Zuweisungen	0,00	0	0	0	0	0	4922
	22.2 Entnahme aus der zweckgebundenen Kapitalrücklage aus Zuweisungen nach §§ 23, 24 FAG M-V	0,00	0	0	0	0	0	4923
23	- Einstellung in die Rücklage für Belastungen aus dem kommunalen Finanzausgleich	188.348,00	0	0	0	0	0	593
24	+ Entnahme aus der Rücklage für Belastungen aus dem kommunalen Finanzausgleich	0,00	0	188.300	0	0	0	493
25	Jahresergebnis (Jahresüberschuss/Jahresfehlbetrag, Nummer 20 zuzüglich Nummern 22 und 24 abzüglich Nummern 21 und 23)	-9.669,21	-56.100	195.800	23.700	3.000	2.600	
	nachrichtlich:							
26	Ergebnisvortrag aus dem Haushaltsvorjahr	461.421,28	451.752	395.652	591.452	615.152	618.152	
27	Ergebnis (Überschuss/Fehlbetrag) zum 31. Dezember des Haushaltsjahres (Summe der Nummern 25 und 26)	451.752,07	395.652	591.452	615.152	618.152	620.752	

Übersicht über die Finanzdaten der Teilhaushalte

1. Übersicht über die Teilergebnishaushalte									
Nr.	Ertrags- und Aufwandsarten (gemäß § 4 Absatz 5 GemHVO-Doppik)	Summe aller Teilhaushalte	1 Zentrale Dienste	2 Zentrale Finanzleistung en	in €				
					1	2	3	4	5
1	+ Steuern und ähnliche Abgaben	445.600	0	445.600					
2	+ Zuwendungen, allgemeine Umlagen und sonstige Transfererträge	155.200	27.900	127.300					
3	+ Erträge der sozialen Sicherung	0	0	0					
4	+ Öffentlich-rechtliche Leistungsentgelte	82.400	82.400	0					
5	+ Privatrechtliche Leistungsentgelte	133.200	133.200	0					
6	+ Kostenerstattungen und Kostenumlagen	5.100	5.100	0					
7	+ Andere aktivierte Eigenleistungen	0	0	0					
8	+ Zinserträge und sonstige Finanzerträge	7.300	0	7.300					
9	+ Sonstige Erträge	17.100	17.000	100					
10	Summe der Erträge (Summe der Nummern 1 bis 9)	845.900	265.600	580.300					
11	- Personalaufwendungen	15.700	15.700	0					
12	- Versorgungsaufwendungen	0	0	0					
13	- Aufwendungen für Sach- und Dienstleistungen	287.400	287.400	0					
14	- Abschreibungen	69.500	69.500	0					
15	- Zuwendungen, Umlagen und sonstige Transferaufwendungen	431.200	83.700	347.500					
16	- Aufwendungen der sozialen Sicherung	0	0	0					
17	- Zinsaufwendungen und sonstige Finanzaufwendungen	1.800	1.300	500					
18	- Sonstige Aufwendungen	35.800	35.800	0					
19	Summe der Aufwendungen (Summe der Nummern 11 bis 18)	841.400	493.400	348.000					
20	Jahresergebnis des Teilhaushaltes vor Verrechnung der internen Leistungsbeziehungen und vor Veränderung der Rücklagen (Saldo der Nummern 10 und 19)	4.500	-227.800	232.300					
21	+ Erträge aus internen Leistungsbeziehungen	0	0	0					
22	- Aufwendungen aus internen Leistungsbeziehungen	0	0	0					
23	Jahresergebnis des Teilhaushaltes nach Verrechnung der internen Leistungsbeziehungen und vor Veränderung der Rücklagen (Nummer 20 zuzüglich Nummer 21 abzüglich Nummer 22)	4.500	-227.800	232.300					

Übersicht über die Finanzdaten der Teilhaushalte

2. Übersicht über die Teilfinanzhaushalte									
Nr.	Ein- und Auszahlungsarten (gemäß § 4 Absatz 5 GemHVO-Doppik)	Summe aller Teilhaushalte	1 Zentrale Dienste	2 Zentrale Finanzleistung en	in €				
					1	2	3	4	5
1	+ Steuern und ähnliche Abgaben	445.600	0	445.600					
2	+ Zuwendungen, allgemeine Umlagen und sonstige Transfereinzahlungen	135.200	7.900	127.300					
3	+ Einzahlungen der sozialen Sicherung	0	0	0					
4	+ Öffentlich-rechtliche Leistungsentgelte	81.200	81.200	0					
5	+ Privatrechtliche Leistungsentgelte	133.200	133.200	0					
6	+ Kostenerstattungen und Kostenumlagen	5.100	5.100	0					
7	+ Zinseinzahlungen und sonstige Finanzeinzahlungen	7.300	0	7.300					
8	+ Sonstige laufende Einzahlungen	17.100	17.000	100					
9	Summe der laufenden Einzahlungen (Summe der Nummern 1 bis 8)	824.700	244.400	580.300					
10	- Personalauszahlungen	15.700	15.700	0					
11	- Versorgungsauszahlungen	0	0	0					
12	- Auszahlungen für Sach- und Dienstleistungen	287.400	287.400	0					
13	- Zuwendungen, Umlagen und sonstige Transferauszahlungen	431.200	83.700	347.500					
14	- Auszahlungen der sozialen Sicherungen	0	0	0					
15	- Zinsauszahlungen und sonstige Finanzauszahlungen	1.800	1.300	500					
16	- Sonstige laufende Auszahlungen	35.800	35.800	0					
17	Summe der laufenden Auszahlungen (Summe der Nummern 10 bis 16)	771.900	423.900	348.000					
18	Jahresbezogener Saldo der laufenden Ein- und Auszahlungen vor planmäßiger Tilgung (Saldo der Nummern 9 und 17)	52.800	-179.500	232.300					
18.1	Saldo der Ein- und Auszahlungen aus internen Leistungsbeziehungen	0	0	0					
18.2	Jahresbezogener Saldo der laufenden Ein- und Auszahlungen vor planmäßiger Tilgung nach Verrechnung der internen Leistungsbeziehungen (Summe der Nummern 18 und 18.1)	52.800	-179.500	232.300					
19	+ Einzahlungen aus Investitionszuwendungen	33.600	0	33.600					
20	+ Einzahlungen aus Beiträgen und ähnlichen Entgelten	11.400	11.400	0					
21	+ Einzahlungen aus Anlagevermögen	0	0	0					
22	+ Einzahlungen aus sonstigen Ausleihungen und Kreditgewährungen	0	0	0					
23	+ Sonstige Investitionseinzahlungen	0	0	0					
24	Summe der Einzahlungen aus Investitionstätigkeit (Summe der Nummern 19 bis 23)	45.000	11.400	33.600					
25	- Auszahlungen für Anlagevermögen	125.000	125.000	0					
26	- Auszahlungen für sonstige Ausleihungen und Kreditgewährungen	0	0	0					
27	- Sonstige Investitionsauszahlungen	0	0	0					
28	Summe der Auszahlungen aus Investitionstätigkeit (Summe der Nummern 25 bis 27)	125.000	125.000	0					
29	Saldo der Ein- und Auszahlungen aus Investitionstätigkeit (Saldo der Nummern 24 und 28)	-80.000	-113.600	33.600					
30	Finanzmittelüberschuss/ Finanzmittelfehlbetrag des Teilhaushaltes (Summe der Nummern 18.2 und 29)	-27.200	-293.100	265.900					
31	+ Einzahlungen aus der Aufnahme von Krediten für Investitionen und Investitionsförderungsmaßnahmen	0	0	0					
32	- Auszahlungen für planmäßige Tilgung von Krediten für Investitionen und Investitionsförderungsmaßnahmen	9.900	9.900	0					
33	- Sonstige Auszahlungen zur Tilgung von Krediten für Investitionen und Investitionsförderungsmaßnahmen	0	0	0					
34	Saldo der Ein- und Auszahlungen aus Krediten für Investitionen und Investitionsförderungsmaßnahmen (Nummer 31 abzüglich Nummern 32 und 33)	-9.900	-9.900	0					

Teilhaushalt 1 Zentrale Dienste
verantwortlich:

Dem Teilhaushalt zugeordnete Produkte: 11401 Kommunaler Wohnraum, 11402 Allgemeines Grundvermögen, Liegenschaften, 11404 Bauhof Mellenthin, 12600 Freiwillige Feuerwehr Mellenthin, 36100 Kindertageseinrichtungen und Tagespflege, 36601 Gemeindeeigene Spielplätze, 41800 Badestelle Dewichow, 54100 Gemeindestraßen, -wege, -plätze, Haltestellen und Parkplätze, 54101 Straßenbeleuchtung, 55300 Kommunales Bestattungswesen, 57301 Festzelt, 55200 Wasser- und Bodenverband, 11100 Gemeindeorgane, Mitgliedschaften u. Öffentlichkeitsarbeit, 11600 Finanzen, 12100 Wahlen, 21502 Schullastenausgleich an regionale Schulen, 51100 Räumliche Planungs- und Entwicklungsmaßnahmen, 21102 Schullastenausgleich an Grundschulen, 28100 Heimat- und sonstige Kulturpflege, 54000 Konzessionsabgaben, 54102 Straßenreinigung und Winterdienst

Teilergebnishaushalt								
Nr.	Ertrags- und Aufwandsarten (gemäß § 4 Absatz 5 GemHVO-Doppik)	Summe aller Produkte	1	Wesentlich	Wesentlich	Wesentlich	Wesentlich	Wesentlich
			Zentrale Dienste	11100 Gemeindeorgan e, Mitgliedschaften u.	11401 Kommunaler Wohnraum	11402 Allgemeines Grundvermögen,	11404 Bauhof Mellenthin	12600 Freiwillige Feuerwehr Mellenthin
in €								
1	+ Steuern und ähnliche Abgaben	0	0	0	0	0	0	0
2	+ Zuwendungen, allgemeine Umlagen und sonstige Transfererträge	27.900	27.900	0	3.600	3.300	0	0
3	+ Erträge der sozialen Sicherung	0	0	0	0	0	0	0
4	+ Öffentlich-rechtliche Leistungsentgelte	82.400	82.400	0	0	0	0	0
5	+ Privatrechtliche Leistungsentgelte	133.200	133.200	0	115.000	18.200	0	0
6	+ Kostenerstattungen und Kostenumlagen	5.100	5.100	0	100	0	0	0
7	+ Andere aktivierte Eigenleistungen	0	0	0	0	0	0	0
8	+ Zinserträge und sonstige Finanzerträge	0	0	0	0	0	0	0
9	+ Sonstige Erträge	17.000	17.000	0	0	0	0	0
10	Summe der Erträge (Summe der Nummern 1 bis 9)	265.600	265.600	0	118.700	21.500	0	0
11	- Personalaufwendungen	15.700	15.700	10.700	0	0	0	5.000
12	- Versorgungsaufwendungen	0	0	0	0	0	0	0
13	- Aufwendungen für Sach- und Dienstleistungen	287.400	287.400	19.300	34.800	8.400	3.700	18.100
14	- Abschreibungen	69.500	69.500	0	15.500	10.200	0	4.500
15	- Zuwendungen, Umlagen und sonstige Transferaufwendungen	83.700	83.700	500	0	0	0	0
16	- Aufwendungen der sozialen Sicherung	0	0	0	0	0	0	0
17	- Zinsaufwendungen und sonstige Finanzaufwendungen	1.300	1.300	0	1.300	0	0	0
18	- Sonstige Aufwendungen	35.800	35.800	4.300	3.400	4.800	200	11.800
19	Summe der Aufwendungen (Summe der Nummern 11 bis 18)	493.400	493.400	34.800	55.000	23.400	3.900	39.400
20	Jahresergebnis des Teilhaushaltes vor Verrechnung der internen Leistungsbeziehungen und vor Veränderung der Rücklagen (Saldo der Nummern 10 und 19)	-227.800	-227.800	-34.800	63.700	-1.900	-3.900	-39.400
21	+ Erträge aus internen Leistungsbeziehungen	0	0	0	0	0	0	0
22	- Aufwendungen aus internen Leistungsbeziehungen	0	0	0	0	0	0	0
23	Jahresergebnis des Teilhaushaltes nach Verrechnung der internen Leistungsbeziehungen und vor Veränderung der Rücklagen (Nummer 20 zuzüglich Nummer 21 abzüglich Nummer 22)	-227.800	-227.800	-34.800	63.700	-1.900	-3.900	-39.400

Teilhaushalt 1 Zentrale Dienste
verantwortlich:

Dem Teilhaushalt zugeordnete Produkte: 11401 Kommunaler Wohnraum, 11402 Allgemeines Grundvermögen, Liegenschaften, 11404 Bauhof Mellenthin, 12600 Freiwillige Feuerwehr Mellenthin, 36100 Kindertageseinrichtungen und Tagespflege, 36601 Gemeindeeigene Spielplätze, 41800 Badestelle Dewichow, 54100 Gemeindestraßen, -wege, -plätze, Haltestellen und Parkplätze, 54101 Straßenbeleuchtung, 55300 Kommunales Bestattungswesen, 57301 Festzelt, 55200 Wasser- und Bodenverband, 11100 Gemeindeorgane, Mitgliedschaften u. Öffentlichkeitsarbeit, 11600 Finanzen, 12100 Wahlen, 21502 Schullastenausgleich an regionale Schulen, 51100 Räumliche Planungs- und Entwicklungsmaßnahmen, 21102 Schullastenausgleich an Grundschulen, 28100 Heimat- und sonstige Kulturpflege, 54000 Konzessionsabgaben, 54102 Straßenreinigung und Winterdienst

Teilergebnishaushalt								
Nr.	Ertrags- und Aufwandsarten (gemäß § 4 Absatz 5 GemHVO-Doppik)	Wesentlich	Wesentlich	Wesentlich	Wesentlich	Wesentlich	Wesentlich	Wesentlich
		21502 Schullastenausgleich an regionale	28100 Heimat- und sonstige Kulturpflege	36100 Kindertageseinrichtungen und Tagespflege	36601 Gemeindeeigene Spielplätze	41800 Badestelle Dewichow	51100 Räumliche Planungs- und	54000 Konzessionsabgaben
in €								
1	+ Steuern und ähnliche Abgaben	0	0	0	0	0	0	0
2	+ Zuwendungen, allgemeine Umlagen und sonstige Transfererträge	0	0	0	600	4.000	0	8.100
3	+ Erträge der sozialen Sicherung	0	0	0	0	0	0	0
4	+ Öffentlich-rechtliche Leistungsentgelte	0	0	0	0	0	0	26.200
5	+ Privatrechtliche Leistungsentgelte	0	0	0	0	0	0	0
6	+ Kostenerstattungen und Kostenumlagen	0	0	0	0	0	5.000	0
7	+ Andere aktivierte Eigenleistungen	0	0	0	0	0	0	0
8	+ Zinserträge und sonstige Finanzerträge	0	0	0	0	0	0	0
9	+ Sonstige Erträge	0	0	0	0	0	0	17.000
10	Summe der Erträge (Summe der Nummern 1 bis 9)	0	0	0	600	4.000	5.000	34.300
11	- Personalaufwendungen	0	0	0	0	0	0	0
12	- Versorgungsaufwendungen	0	0	0	0	0	0	0
13	- Aufwendungen für Sach- und Dienstleistungen	22.500	4.000	0	5.500	5.300	0	45.000
14	- Abschreibungen	0	0	0	2.100	300	0	23.200
15	- Zuwendungen, Umlagen und sonstige Transferaufwendungen	0	0	83.200	0	0	0	0
16	- Aufwendungen der sozialen Sicherung	0	0	0	0	0	0	0
17	- Zinsaufwendungen und sonstige Finanzaufwendungen	0	0	0	0	0	0	0
18	- Sonstige Aufwendungen	0	0	0	0	1.200	5.000	4.700
19	Summe der Aufwendungen (Summe der Nummern 11 bis 18)	22.500	4.000	83.200	7.600	6.800	5.000	72.900
20	Jahresergebnis des Teilhaushaltes vor Verrechnung der internen Leistungsbeziehungen und vor Veränderung der Rücklagen (Saldo der Nummern 10 und 19)	-22.500	-4.000	-83.200	-7.000	-2.800	0	-38.600
21	+ Erträge aus internen Leistungsbeziehungen	0	0	0	0	0	0	0
22	- Aufwendungen aus internen Leistungsbeziehungen	0	0	0	0	0	0	0
23	Jahresergebnis des Teilhaushaltes nach Verrechnung der internen Leistungsbeziehungen und vor Veränderung der Rücklagen (Nummer 20 zuzüglich Nummer 21 abzüglich Nummer 22)	-22.500	-4.000	-83.200	-7.000	-2.800	0	-38.600

Teilhaushalt 1 Zentrale Dienste
verantwortlich:

Dem Teilhaushalt zugeordnete Produkte: 11401 Kommunaler Wohnraum, 11402 Allgemeines Grundvermögen, Liegenschaften, 11404 Bauhof Mellenthin, 12600 Freiwillige Feuerwehr Mellenthin, 36100 Kindertageseinrichtungen und Tagespflege, 36601 Gemeindeeigene Spielplätze, 41800 Badestelle Dewichow, 54100 Gemeindestraßen, -wege, -plätze, Haltestellen und Parkplätze, 54101 Straßenbeleuchtung, 55300 Kommunales Bestattungswesen, 57301 Festzelt, 55200 Wasser- und Bodenverband, 11100 Gemeindeorgane, Mitgliedschaften u. Öffentlichkeitsarbeit, 11600 Finanzen, 12100 Wahlen, 21502 Schullastenausgleich an regionale Schulen, 51100 Räumliche Planungs- und Entwicklungsmaßnahmen, 21102 Schullastenausgleich an Grundschulen, 28100 Heimat- und sonstige Kulturpflege, 54000 Konzessionsabgaben, 54102 Straßenreinigung und Winterdienst

Teilergebnishaushalt						
Nr.	Ertrags- und Aufwandsarten (gemäß § 4 Absatz 5 GemHVO-Doppik)	Wesentlich	Wesentlich	Wesentlich	Wesentlich	Wesentlich
		54101 Straßenbeleuchtung	54102 Straßenreinigung und Winterdienst	55200 Wasser- und Bodenverband	55300 Kommunales Bestattungswesen	57301 Festzelt
in €						
1	+ Steuern und ähnliche Abgaben	0	0	0	0	0
2	+ Zuwendungen, allgemeine Umlagen und sonstige Transfererträge	8.000	0	0	100	200
3	+ Erträge der sozialen Sicherung	0	0	0	0	0
4	+ Öffentlich-rechtliche Leistungsentgelte	0	0	56.000	200	0
5	+ Privatrechtliche Leistungsentgelte	0	0	0	0	0
6	+ Kostenerstattungen und Kostenumlagen	0	0	0	0	0
7	+ Andere aktivierte Eigenleistungen	0	0	0	0	0
8	+ Zinserträge und sonstige Finanzerträge	0	0	0	0	0
9	+ Sonstige Erträge	0	0	0	0	0
10	Summe der Erträge (Summe der Nummern 1 bis 9)	8.000	0	56.000	300	200
11	- Personalaufwendungen	0	0	0	0	0
12	- Versorgungsaufwendungen	0	0	0	0	0
13	- Aufwendungen für Sach- und Dienstleistungen	14.000	11.000	53.500	2.300	0
14	- Abschreibungen	12.000	0	0	1.400	300
15	- Zuwendungen, Umlagen und sonstige Transferaufwendungen	0	0	0	0	0
16	- Aufwendungen der sozialen Sicherung	0	0	0	0	0
17	- Zinsaufwendungen und sonstige Finanzaufwendungen	0	0	0	0	0
18	- Sonstige Aufwendungen	0	0	0	400	0
19	Summe der Aufwendungen (Summe der Nummern 11 bis 18)	26.000	11.000	53.500	4.100	300
20	Jahresergebnis des Teilhaushaltes vor Verrechnung der internen Leistungsbeziehungen und vor Veränderung der Rücklagen (Saldo der Nummern 10 und 19)	-18.000	-11.000	2.500	-3.800	-100
21	+ Erträge aus internen Leistungsbeziehungen	0	0	0	0	0
22	- Aufwendungen aus internen Leistungsbeziehungen	0	0	0	0	0
23	Jahresergebnis des Teilhaushaltes nach Verrechnung der internen Leistungsbeziehungen und vor Veränderung der Rücklagen (Nummer 20 zuzüglich Nummer 21 abzüglich Nummer 22)	-18.000	-11.000	2.500	-3.800	-100

Teilhaushalt 1 Zentrale Dienste
verantwortlich:

Dem Teilhaushalt zugeordnete Produkte: 11401 Kommunalen Wohnraum, 11402 Allgemeines Grundvermögen, Liegenschaften, 36100 Kindertageseinrichtungen und Tagespflege, 36601 Gemeindeigene Spielplätze, 41800 Badestelle Dewichow, 55300 Kommunales Bestattungswesen, 12600 Freiwillige Feuerwehr Mellenthin, 54100 Gemeindestraßen, -wege, -plätze, Haltestellen und Parkplätze, 55200 Wasser- und Bodenverband, 11100 Gemeindeorgane, Mitgliedschaften u. Öffentlichkeitsarbeit, 11404 Bauhof Mellenthin, 54101 Straßenbeleuchtung, 11600 Finanzen, 12100 Wahlen, 21502 Schullastenausgleich an regionale Schulen, 51100 Räumliche Planungs- und Entwicklungsmaßnahmen, 21102 Schullastenausgleich an Grundschulen, 28100 Heimat- und sonstige Kulturpflege, 54000 Konzessionsabgaben, 54102 Straßenreinigung und Winterdienst, 57301 Festzelt

Teilfinanzhaushalt									
Nr.	Ein- und Auszahlungsarten (gemäß § 4 Absatz 5 GemHVO-Doppik)	Summe aller Produkte	1	Wesentlich	Wesentlich	Wesentlich	Wesentlich	Wesentlich	Wesentlich
			Zentrale Dienste	11100 Gemeindeorgan e, Mitgliedschaften u.	11401 Kommunaler Wohnraum	11402 Allgemeines Grundvermögen.	11404 Bauhof Mellenthin	12600 Freiwillige Feuerwehr Mellenthin	21102 Schullastenaus gleich an Grundschulen
in €									
1	+ Steuern und ähnliche Abgaben	0	0	0	0	0	0	0	0
2	+ Zuwendungen, allgemeine Umlagen und sonstige Transfereinzahlungen	7.900	7.900	0	2.500	800	0	0	0
3	+ Einzahlungen der sozialen Sicherung	0	0	0	0	0	0	0	0
4	+ Öffentlich-rechtliche Leistungsentgelte	81.200	81.200	0	0	0	0	0	0
5	+ Privatrechtliche Leistungsentgelte	133.200	133.200	0	115.000	18.200	0	0	0
6	+ Kostenerstattungen und Kostenumlagen	5.100	5.100	0	100	0	0	0	0
7	+ Zinseinzahlungen und sonstige Finanzeinzahlungen	0	0	0	0	0	0	0	0
8	+ Sonstige laufende Einzahlungen	17.000	17.000	0	0	0	0	0	0
9	Summe der laufenden Einzahlungen (Summe der Nummern 1 bis 8)	244.400	244.400	0	117.600	19.000	0	0	0
10	- Personalauszahlungen	15.700	15.700	10.700	0	0	0	5.000	0
11	- Versorgungsauszahlungen	0	0	0	0	0	0	0	0
12	- Auszahlungen für Sach- und Dienstleistungen	287.400	287.400	19.300	34.800	8.400	3.700	18.100	40.000
13	- Zuwendungen, Umlagen und sonstige Transfereinzahlungen	63.700	63.700	500	0	0	0	0	0
14	- Auszahlungen der sozialen Sicherungen	0	0	0	0	0	0	0	0
15	- Zinsauszahlungen und sonstige Finanzauszahlungen	1.300	1.300	0	1.300	0	0	0	0
16	- Sonstige laufende Auszahlungen	35.800	35.800	4.300	3.400	4.800	200	11.800	0
17	Summe der laufenden Auszahlungen (Summe der Nummern 10 bis 16)	423.900	423.900	34.800	39.500	13.200	3.900	34.900	40.000
18	Jahresbezogener Saldo der laufenden Ein- und Auszahlungen vor planmäßiger Tilgung (Saldo der Nummern 9 und 17)	-179.500	-179.500	-34.800	78.100	5.800	-3.900	-34.900	-40.000
18.1	Saldo der Ein- und Auszahlungen aus internen Leistungsbeziehungen	0	0	0	0	0	0	0	0
18.2	Jahresbezogener Saldo der laufenden Ein- und Auszahlungen vor planmäßiger Tilgung nach Verrechnung der internen Leistungsbeziehungen (Summe der Nummern 18 und 18.1)	-179.500	-179.500	-34.800	78.100	5.800	-3.900	-34.900	-40.000
19	+ Einzahlungen aus Investitionszuwendungen	0	0	0	0	0	0	0	0
20	+ Einzahlungen aus Beiträgen und ähnlichen Entgelten	11.400	11.400	0	0	0	0	0	0
21	+ Einzahlungen aus Anlagevermögen	0	0	0	0	0	0	0	0
22	+ Einzahlungen aus sonstigen Ausleihungen und Kreditgewährungen	0	0	0	0	0	0	0	0
23	+ Sonstige Investitionseinzahlungen	0	0	0	0	0	0	0	0
24	Summe der Einzahlungen aus Investitionstätigkeit (Summe der Nummern 19 bis 23)	11.400	11.400	0	0	0	0	0	0
25	- Auszahlungen für Anlagevermögen	125.000	125.000	0	0	0	0	21.000	0
26	- Auszahlungen für sonstige Ausleihungen und Kreditgewährungen	0	0	0	0	0	0	0	0
27	- Sonstige Investitionsauszahlungen	0	0	0	0	0	0	0	0
28	Summe der Auszahlungen aus Investitionstätigkeit (Summe der Nummern 25 bis 27)	125.000	125.000	0	0	0	0	21.000	0
29	Saldo der Ein- und Auszahlungen aus Investitionstätigkeit (Saldo der Nummern 24 und 28)	-113.600	-113.600	0	0	0	0	-21.000	0
30	Finanzmittelüberschuss/ Finanzmittelfehlbetrag des Teilhaushaltes (Summe der Nummern 18.2 und 29)	-293.100	-293.100	-34.800	78.100	5.800	-3.900	-55.900	-40.000

Teilhaushalt 1 Zentrale Dienste
verantwortlich:

Dem Teilhaushalt zugeordnete Produkte: 11401 Kommunaler Wohnraum, 11402 Allgemeines Grundvermögen, Liegenschaften, 36100 Kindertageseinrichtungen und Tagespflege, 36601 Gemeindeeigene Spielplätze, 41800 Badestelle Dewichow, 55300 Kommunales Bestattungswesen, 12600 Freiwillige Feuerwehr Mellenthin, 54100 Gemeindestraßen, -wege, -plätze, Haltestellen und Parkplätze, 55200 Wasser- und Bodenverband, 11100 Gemeindeorgane, Mitgliedschaften u. Öffentlichkeitsarbeit, 11404 Bauhof Mellenthin, 54101 Straßenbeleuchtung, 11600 Finanzen, 12100 Wahlen, 21502 Schullastenausgleich an regionale Schulen, 51100 Räumliche Planungs- und Entwicklungsmaßnahmen, 21102 Schullastenausgleich an Grundschulen, 28100 Heimat- und sonstige Kulturpflege, 54000 Konzessionsabgaben, 54102 Straßenreinigung und Winterdienst, 57301 Festzelt

Teilfinanzhaushalt								
Nr.	Ein- und Auszahlungsarten (gemäß § 4 Absatz 5 GemHVO-Doppik)	Wesentlich	Wesentlich	Wesentlich	Wesentlich	Wesentlich	Wesentlich	Wesentlich
		21502 Schullastenausgleich an regionale	28100 Heimat- und sonstige Kulturpflege	36100 Kindertageseinrichtungen und Tagespflege	36601 Gemeindeeigene Spielplätze	41800 Badestelle Dewichow	51100 Räumliche Planungs- und	54000 Konzessionsabgaben
in €								
1	+ Steuern und ähnliche Abgaben	0	0	0	0	0	0	0
2	+ Zuwendungen, allgemeine Umlagen und sonstige Transfereinzahlungen	0	0	0	600	4.000	0	0
3	+ Einzahlungen der sozialen Sicherung	0	0	0	0	0	0	0
4	+ Öffentlich-rechtliche Leistungsentgelte	0	0	0	0	0	0	25.000
5	+ Privatrechtliche Leistungsentgelte	0	0	0	0	0	0	0
6	+ Kostenerstattungen und Kostenumlagen	0	0	0	0	5.000	0	0
7	+ Zinseinzahlungen und sonstige Finanzeinzahlungen	0	0	0	0	0	0	0
8	+ Sonstige laufende Einzahlungen	0	0	0	0	0	17.000	0
9	Summe der laufenden Einzahlungen (Summe der Nummern 1 bis 8)	0	0	0	600	4.000	5.000	25.000
10	- Personalauszahlungen	0	0	0	0	0	0	0
11	- Versorgungsauszahlungen	0	0	0	0	0	0	0
12	- Auszahlungen für Sach- und Dienstleistungen	22.500	4.000	0	5.500	5.300	0	45.000
13	- Zuwendungen, Umlagen und sonstige Transferauszahlungen	0	0	83.200	0	0	0	0
14	- Auszahlungen der sozialen Sicherungen	0	0	0	0	0	0	0
15	- Zinsauszahlungen und sonstige Finanzauszahlungen	0	0	0	0	0	0	0
16	- Sonstige laufende Auszahlungen	0	0	0	0	1.200	5.000	4.700
17	Summe der laufenden Auszahlungen (Summe der Nummern 10 bis 16)	22.500	4.000	83.200	5.500	6.500	5.000	49.700
18	Jahresbezogener Saldo der laufenden Ein- und Auszahlungen vor planmäßiger Tilgung (Saldo der Nummern 9 und 17)	-22.500	-4.000	-83.200	-4.900	-2.500	0	17.000
18.1	Saldo der Ein- und Auszahlungen aus internen Leistungsbeziehungen	0	0	0	0	0	0	0
18.2	Jahresbezogener Saldo der laufenden Ein- und Auszahlungen vor planmäßiger Tilgung nach Verrechnung der internen Leistungsbeziehungen (Summe der Nummern 18 und 18.1)	-22.500	-4.000	-83.200	-4.900	-2.500	0	17.000
19	+ Einzahlungen aus Investitionszuwendungen	0	0	0	0	0	0	0
20	+ Einzahlungen aus Beiträgen und ähnlichen Entgelten	0	0	0	0	0	0	11.400
21	+ Einzahlungen aus Anlagevermögen	0	0	0	0	0	0	0
22	+ Einzahlungen aus sonstigen Ausleihungen und Kreditgewährungen	0	0	0	0	0	0	0
23	+ Sonstige Investitionseinzahlungen	0	0	0	0	0	0	0
24	Summe der Einzahlungen aus Investitionstätigkeit (Summe der Nummern 19 bis 23)	0	0	0	0	0	0	11.400
25	- Auszahlungen für Anlagevermögen	0	0	0	0	0	0	104.000
26	- Auszahlungen für sonstige Ausleihungen und Kreditgewährungen	0	0	0	0	0	0	0
27	- Sonstige Investitionsauszahlungen	0	0	0	0	0	0	0
28	Summe der Auszahlungen aus Investitionstätigkeit (Summe der Nummern 25 bis 27)	0	0	0	0	0	0	104.000
29	Saldo der Ein- und Auszahlungen aus Investitionstätigkeit (Saldo der Nummern 24 und 28)	0	0	0	0	0	0	-92.600
30	Finanzmittelüberschuss/ Finanzmittelfehlbetrag des Teilhaushaltes (Summe der Nummern 18.2 und 29)	-22.500	-4.000	-83.200	-4.900	-2.500	0	17.000

Teilhaushalt 1 Zentrale Dienste
verantwortlich:

Dem Teilhaushalt zugeordnete Produkte: 11401 Kommunaler Wohnraum, 11402 Allgemeines Grundvermögen, Liegenschaften, 36100 Kindertageseinrichtungen und Tagespflege, 36601 Gemeindeeigene Spielplätze, 41800 Badestelle Dewichow, 55300 Kommunales Bestattungswesen, 12600 Freiwillige Feuerwehr Mellenthin, 54100 Gemeindestraßen, -wege, -plätze, Haltestellen und Parkplätze, 55200 Wasser- und Bodenverband, 11100 Gemeindeorgane, Mitgliedschaften u. Öffentlichkeitsarbeit, 11404 Bauhof Mellenthin, 54101 Straßenbeleuchtung, 11600 Finanzen, 12100 Wahlen, 21502 Schullastenausgleich an regionale Schulen, 51100 Räumliche Planungs- und Entwicklungsmaßnahmen, 21102 Schullastenausgleich an Grundschulen, 28100 Heimat- und sonstige Kulturpflege, 54000 Konzessionsabgaben, 54102 Straßenreinigung und Winterdienst, 57301 Festzelt

Teilfinanzhaushalt						
Nr.	Ein- und Auszahlungsarten (gemäß § 4 Absatz 5 GemHVO-Doppik)	Wesentlich	Wesentlich	Wesentlich	Wesentlich	Wesentlich
		54101 Straßenbeleuchtung	54102 Straßenreinigung und Winterdienst	55200 Wasser- und Bodenverband	55300 Kommunales Bestattungswesen	57301 Festzelt
in €						
1	+ Steuern und ähnliche Abgaben	0	0	0	0	0
2	+ Zuwendungen, allgemeine Umlagen und sonstige Transfereinzahlungen	0	0	0	0	0
3	+ Einzahlungen der sozialen Sicherung	0	0	0	0	0
4	+ Öffentlich-rechtliche Leistungsentgelte	0	0	56.000	200	0
5	+ Privatrechtliche Leistungsentgelte	0	0	0	0	0
6	+ Kostenerstattungen und Kostenumlagen	0	0	0	0	0
7	+ Zinseinzahlungen und sonstige Finanzeinzahlungen	0	0	0	0	0
8	+ Sonstige laufende Einzahlungen	0	0	0	0	0
9	Summe der laufenden Einzahlungen (Summe der Nummern 1 bis 8)	0	0	56.000	200	0
10	- Personalauszahlungen	0	0	0	0	0
11	- Versorgungsauszahlungen	0	0	0	0	0
12	- Auszahlungen für Sach- und Dienstleistungen	14.000	11.000	53.500	2.300	0
13	- Zuwendungen, Umlagen und sonstige Transferauszahlungen	0	0	0	0	0
14	- Auszahlungen der sozialen Sicherungen	0	0	0	0	0
15	- Zinsauszahlungen und sonstige Finanzauszahlungen	0	0	0	0	0
16	- Sonstige laufende Auszahlungen	0	0	0	400	0
17	Summe der laufenden Auszahlungen (Summe der Nummern 10 bis 16)	14.000	11.000	53.500	2.700	0
18	Jahresbezogener Saldo der laufenden Ein- und Auszahlungen vor planmäßiger Tilgung (Saldo der Nummern 9 und 17)	-14.000	-11.000	2.500	-2.500	0
18.1	Saldo der Ein- und Auszahlungen aus internen Leistungsbeziehungen	0	0	0	0	0
18.2	Jahresbezogener Saldo der laufenden Ein- und Auszahlungen vor planmäßiger Tilgung nach Verrechnung der internen Leistungsbeziehungen (Summe der Nummern 18 und 18.1)	-14.000	-11.000	2.500	-2.500	0
19	+ Einzahlungen aus Investitionszuwendungen	0	0	0	0	0
20	+ Einzahlungen aus Beiträgen und ähnlichen Entgelten	0	0	0	0	0
21	+ Einzahlungen aus Anlagevermögen	0	0	0	0	0
22	+ Einzahlungen aus sonstigen Ausleihungen und Kreditgewährungen	0	0	0	0	0
23	+ Sonstige Investitionseinzahlungen	0	0	0	0	0
24	Summe der Einzahlungen aus Investitionstätigkeit (Summe der Nummern 19 bis 23)	0	0	0	0	0
25	- Auszahlungen für Anlagevermögen	0	0	0	0	0
26	- Auszahlungen für sonstige Ausleihungen und Kreditgewährungen	0	0	0	0	0
27	- Sonstige Investitionsauszahlungen	0	0	0	0	0
28	Summe der Auszahlungen aus Investitionstätigkeit (Summe der Nummern 25 bis 27)	0	0	0	0	0
29	Saldo der Ein- und Auszahlungen aus Investitionstätigkeit (Saldo der Nummern 24 und 28)	0	0	0	0	0
30	Finanzmittelüberschuss/ Finanzmittelfehlbetrag des Teilhaushaltes (Summe der Nummern 18.2 und 29)	-14.000	-11.000	2.500	-2.500	0

Teilhaushalt 2 Zentrale Finanzleistungen

verantwortlich:

Dem Teilhaushalt zugeordnete Produkte: 61100 Steuern, Allgemeine Zuweisungen, allgemeine Umlagen, 61200 Sonstige allgemeine Finanzwirtschaft, 62600 Beteiligungen an Versorgungsunternehmen

Teilergebnishaushalt							
Nr.	Ertrags- und Aufwandsarten (gemäß § 4 Absatz 5 GemHVO-Doppik)	Summe aller Produkte	Wesentlich	Wesentlich	Wesentlich		
			2 Zentrale Finanzleistungen	61100 Steuern, Allgemeine Zuweisungen,	61200 Sonstige allgemeine Finanzwirtschaft		
in €							
1	+ Steuern und ähnliche Abgaben	445.600	445.600	445.600	0	0	
2	+ Zuwendungen, allgemeine Umlagen und sonstige Transfererträge	127.300	127.300	127.300	0	0	
3	+ Erträge der sozialen Sicherung	0	0	0	0	0	
4	+ Öffentlich-rechtliche Leistungsentgelte	0	0	0	0	0	
5	+ Privatrechtliche Leistungsentgelte	0	0	0	0	0	
6	+ Kostenerstattungen und Kostenumlagen	0	0	0	0	0	
7	+ Andere aktivierte Eigenleistungen	0	0	0	0	0	
8	+ Zinserträge und sonstige Finanzerträge	7.300	7.300	1.000	0	6.300	
9	+ Sonstige Erträge	100	100	0	100	0	
10	Summe der Erträge (Summe der Nummern 1 bis 9)	580.300	580.300	573.900	100	6.300	
11	– Personalaufwendungen	0	0	0	0	0	
12	– Versorgungsaufwendungen	0	0	0	0	0	
13	– Aufwendungen für Sach- und Dienstleistungen	0	0	0	0	0	
14	– Abschreibungen	0	0	0	0	0	
15	– Zuwendungen, Umlagen und sonstige Transferaufwendungen	347.500	347.500	347.500	0	0	
16	– Aufwendungen der sozialen Sicherung	0	0	0	0	0	
17	– Zinsaufwendungen und sonstige Finanzaufwendungen	500	500	500	0	0	
18	– Sonstige Aufwendungen	0	0	0	0	0	
19	Summe der Aufwendungen (Summe der Nummern 11 bis 18)	348.000	348.000	348.000	0	0	
20	Jahresergebnis des Teilhaushaltes vor Verrechnung der internen Leistungsbeziehungen und vor Veränderung der Rücklagen (Saldo der Nummern 10 und 19)	232.300	232.300	225.900	100	6.300	
21	+ Erträge aus internen Leistungsbeziehungen	0	0	0	0	0	
22	– Aufwendungen aus internen Leistungsbeziehungen	0	0	0	0	0	
23	Jahresergebnis des Teilhaushaltes nach Verrechnung der internen Leistungsbeziehungen und vor Veränderung der Rücklagen (Nummer 20 zuzüglich Nummer 21 abzüglich Nummer 22)	232.300	232.300	225.900	100	6.300	

Teilhaushalt 2 Zentrale Finanzleistungen
verantwortlich:

Dem Teilhaushalt zugeordnete Produkte: 61100 Steuern, Allgemeine Zuweisungen, allgemeine Umlagen, 61200 Sonstige allgemeine Finanzwirtschaft, 62600 Beteiligungen an Versorgungsunternehmen

Teilfinanzhaushalt							
Nr.	Ein- und Auszahlungsarten (gemäß § 4 Absatz 5 GemHVO-Doppik)	Summe aller Produkte	2 Zentrale Finanzleistungen	Wesentlich	Wesentlich	Wesentlich	
				61100 Steuern, Allgemeine Zuweisungen,	61200 Sonstige allgemeine Finanzwirtschaft	62600 Beteiligungen an Versorgungsunter- nehmen	
in €							
1	+ Steuern und ähnliche Abgaben	445.600	445.600	445.600	0	0	
2	+ Zuwendungen, allgemeine Umlagen und sonstige Transfereinzahlungen	127.300	127.300	127.300	0	0	
3	+ Einzahlungen der sozialen Sicherung	0	0	0	0	0	
4	+ Öffentlich-rechtliche Leistungsentgelte	0	0	0	0	0	
5	+ Privatrechtliche Leistungsentgelte	0	0	0	0	0	
6	+ Kostenerstattungen und Kostenumlagen	0	0	0	0	0	
7	+ Zinseinzahlungen und sonstige Finanzeinzahlungen	7.300	7.300	1.000	0	6.300	
8	+ Sonstige laufende Einzahlungen	100	100	0	100	0	
9	Summe der laufenden Einzahlungen (Summe der Nummern 1 bis 8)	580.300	580.300	573.900	100	6.300	
10	- Personalauszahlungen	0	0	0	0	0	
11	- Versorgungsauszahlungen	0	0	0	0	0	
12	- Auszahlungen für Sach- und Dienstleistungen	0	0	0	0	0	
13	- Zuwendungen, Umlagen und sonstige Transferauszahlungen	347.500	347.500	347.500	0	0	
14	- Auszahlungen der sozialen Sicherungen	0	0	0	0	0	
15	- Zinsauszahlungen und sonstige Finanzauszahlungen	500	500	500	0	0	
16	- Sonstige laufende Auszahlungen	0	0	0	0	0	
17	Summe der laufenden Auszahlungen (Summe der Nummern 10 bis 16)	348.000	348.000	348.000	0	0	
18	Jahresbezogener Saldo der laufenden Ein- und Auszahlungen vor planmäßiger Tilgung (Saldo der Nummern 9 und 17)	232.300	232.300	225.900	100	6.300	
18.1	Saldo der Ein- und Auszahlungen aus internen Leistungsbeziehungen	0	0	0	0	0	
18.2	Jahresbezogener Saldo der laufenden Ein- und Auszahlungen vor planmäßiger Tilgung nach Verrechnung der internen Leistungsbeziehungen (Summe der Nummern 18 und 18.1)	232.300	232.300	225.900	100	6.300	
19	+ Einzahlungen aus Investitionszuwendungen	33.600	33.600	33.600	0	0	
20	+ Einzahlungen aus Beiträgen und ähnlichen Entgelten	0	0	0	0	0	
21	+ Einzahlungen aus Anlagevermögen	0	0	0	0	0	
22	+ Einzahlungen aus sonstigen Ausleihungen und Kreditgewährungen	0	0	0	0	0	
23	+ Sonstige Investitionseinzahlungen	0	0	0	0	0	
24	Summe der Einzahlungen aus Investitionstätigkeit (Summe der Nummern 19 bis 23)	33.600	33.600	33.600	0	0	
25	- Auszahlungen für Anlagevermögen	0	0	0	0	0	
26	- Auszahlungen für sonstige Ausleihungen und Kreditgewährungen	0	0	0	0	0	
27	- Sonstige Investitionsauszahlungen	0	0	0	0	0	
28	Summe der Auszahlungen aus Investitionstätigkeit (Summe der Nummern 25 bis 27)	0	0	0	0	0	
29	Saldo der Ein- und Auszahlungen aus Investitionstätigkeit (Saldo der Nummern 24 und 28)	33.600	33.600	33.600	0	0	
30	Finanzmittelüberschuss/ Finanzmittelfehlbetrag des Teilhaushaltes (Summe der Nummern 18.2 und 29)	265.900	265.900	259.500	100	6.300	

Hauptproduktklasse	1	Zentrale Verwaltung	
Produktklasse	11	Innere Verwaltung	
Produkt	11100	Gemeindeorgane, Mitgliedschaften u. Öffentlichkeitsarbeit	Fachbereich Zentrale Dienste

Wesentliche Produkte des Teilhaushaltes (1 Zentrale Dienste)						
Produkt:	1110000000 - Gemeindeorgane, Mitgliedschaften u. Öffentlichkeitsarbeit					
Hauptproduktbereich:	1 Zentrale Verwaltung					
Produktbereich:	11 Innere Verwaltung					
Produktgruppe:	111 Verwaltungssteuerung					
Produktverantwortung:						
Beschreibung des Produktes:	Aufwandsentschädigungen und Sitzungsgelder der Gemeindevertretung und der Ausschüsse, Mitgliedschaften in Vereinen und Verbänden, Öffentlichkeitsarbeit, Bekanntmachungen, Verfügungsmittel und Geschäftsausgaben Bürgermeister, Veranstaltungen soweit nicht unter Kulturehrungen, Jubiläen incl. Senioren Repräsentationen					
Ziele:	Sicherstellung der ehrenamtlichen Arbeit der Organe, politische Willensbildung					
Leistungen:						
Grund-/Kennzahlen:						
Bezeichnung	2021	2022	2023	2024	2025	2026
Erläuterungen (gem. § 4 Abs. 15 GemHV-Doppik)						
Finanzen in €:						
	laufende Einzahlungen	laufende Auszahlungen	Saldo	Erträge	Aufwendungen	Ergebnis
Plan 2022	0	18.300	-18.300	0	18.300	-18.300
Plan 2023	0	34.800	-34.800	0	34.800	-34.800
Veränderung gegenüber dem Vorjahr	0	16.500	-16.500	0	16.500	-16.500

Hauptproduktklasse	1	Zentrale Verwaltung	
Produktklasse	11	Innere Verwaltung	
Produkt	11401	Kommunaler Wohnraum	Fachbereich Zentrale Dienste

Wesentliche Produkte des Teilhaushaltes (1 Zentrale Dienste)						
Produkt:	1140100000 - Kommunaler Wohnraum					
Hauptproduktbereich:	1 Zentrale Verwaltung					
Produktbereich:	11 Innere Verwaltung					
Produktgruppe:	114 Zentrale Dienste					
Produktverantwortung:						
Beschreibung des Produktes:	Bereitstellung von kommunalem Wohnraum, damit verbundene Wohnungsverwaltung und Bewirtschaftung, Versicherungen, Zinsen und Tilgungen für Kredite und Altschulden Wohnungsbau					
Ziele:	Angebot von kommunalem Wohnraum und dessen wirtschaftlichen Verwaltung					
Leistungen:						
Grund-/Kennzahlen:						
Bezeichnung	2021	2022	2023	2024	2025	2026
Erläuterungen (gem. § 4 Abs. 15 GemHV-Doppik)						
Finanzen in €:						
	laufende Einzahlungen	laufende Auszahlungen	Saldo	Erträge	Aufwendungen	Ergebnis
Plan 2022	110.100	40.500	69.600	111.200	58.200	53.000
Plan 2023	117.600	39.500	78.100	118.700	55.000	63.700
Veränderung gegenüber dem Vorjahr	7.500	-1.000	8.500	7.500	-3.200	10.700

Hauptproduktklasse	1	Zentrale Verwaltung	
Produktklasse	11	Innere Verwaltung	
Produkt	11402	Allgemeines Grundvermögen, Liegenschaften	Bauamt, Fachbereich Liegenschaften

Wesentliche Produkte des Teilhaushaltes (1 Zentrale Dienste)						
Produkt:	114020000 - Allgemeines Grundvermögen, Liegenschaften					
Hauptproduktbereich:	1 Zentrale Verwaltung					
Produktbereich:	11 Innere Verwaltung					
Produktgruppe:	114 Zentrale Dienste					
Produktverantwortung:						
Beschreibung des Produktes:	Bereitstellung, Unterhaltung und Bewirtschaftung unbebauter und bebauter Grundstücke soweit sie nicht anderen Produkten zugeordnet sind, Kauf, Tausch und Verkauf von Grundstücken, Erbbaurechtsverträge, Vorkaufsrechte, Kataster, Miet- und Pachtverträge und deren Abrechnungen, Verwaltung grundstücksbezogener Rechte und Lasten, Vermessungen von Liegenschaften, Erlösauskehr, Sonstige Grundstücksbewirtschaftungen, Bodenordnungsverfahren					
Ziele:	Vorausschauende Bodenvorratspolitik, Sicherung der Handlungsfähigkeit der Gemeinden					
Leistungen:						
Grund-/Kennzahlen:						
Bezeichnung	2021	2022	2023	2024	2025	2026
Erläuterungen (gem. § 4 Abs. 15 GemHV-Doppik)						
Finanzen in €:						
	laufende Einzahlungen	laufende Auszahlungen	Saldo	Erträge	Aufwendungen	Ergebnis
Plan 2022	18.100	99.100	-81.000	20.700	106.100	-85.400
Plan 2023	19.000	13.200	5.800	21.500	23.400	-1.900
Veränderung gegenüber dem Vorjahr	900	-85.900	86.800	800	-82.700	83.500

Hauptproduktklasse	1	Zentrale Verwaltung
Produktklasse	11	Innere Verwaltung
Produkt	11404	Bauhof Mellenthin

Bauamt

Wesentliche Produkte des Teilhaushaltes (1 Zentrale Dienste)						
Produkt:	1140400000 - Bauhof Mellenthin					
Hauptproduktbereich:	1 Zentrale Verwaltung					
Produktbereich:	11 Innere Verwaltung					
Produktgruppe:	114 Zentrale Dienste					
Produktverantwortung:						
Beschreibung des Produktes:	Wirtschaftshof, Gemeindearbeiter, alle Aufgaben des Bauhofes, Reinigung öffentlicher Flächen, Winterdienst, Pflege von Grünanlagen, kleine Straßenunterhaltungsmaßnahmen, Hausmeisterdienste					
Ziele:	Pflege der gemeindlichen Flächen, Erfüllung der Pflichten im Rahmen der Gewährleistung der Verkehrssicherungspflicht					
Leistungen:						
Grund-/Kennzahlen:						
Bezeichnung	2021	2022	2023	2024	2025	2026
Erläuterungen (gem. § 4 Abs. 15 GemHV-Doppik)						
Finanzen in €:						
	laufende Einzahlungen	laufende Auszahlungen	Saldo	Erträge	Aufwendungen	Ergebnis
Plan 2022	0	4.200	-4.200	0	4.200	-4.200
Plan 2023	0	3.900	-3.900	0	3.900	-3.900
Veränderung gegenüber dem Vorjahr	0	-300	300	0	-300	300

Hauptproduktklasse	1	Zentrale Verwaltung
Produktklasse	11	Innere Verwaltung
Produkt	11600	Finanzen

Fachbereich Finanzen

Wesentliche Produkte des Teilhaushaltes (1 Zentrale Dienste)						
Produkt:	1160000000 - Finanzen					
Hauptproduktbereich:	1 Zentrale Verwaltung					
Produktbereich:	11 Innere Verwaltung					
Produktgruppe:	116 Finanzen					
Produktverantwortung:						
Beschreibung des Produktes:	Planung, Bewirtschaftung und Abwicklung der Haushalte, Jahresrechnungen, Bilanzen, Kreditmanagement, Steuern u. a. Abgaben, Zentrales Anordnungswesen, Anlagenbuchführung, Zahlungsverkehr, Vollstreckung					
Ziele:	Sicherstellen einer geordneten Finanzwirtschaft, Abwicklung des Zahlungsverkehrs					
Leistungen:						
Grund-/Kennzahlen:						
Bezeichnung	2021	2022	2023	2024	2025	2026
Erläuterungen (gem. § 4 Abs. 15 GemHV-Doppik)						
Finanzen in €:						
	laufende Einzahlungen	laufende Auszahlungen	Saldo	Erträge	Aufwendungen	Ergebnis
Plan 2022	0	0	0	0	0	0
Plan 2023	0	0	0	0	0	0
Veränderung gegenüber dem Vorjahr	0	0	0	0	0	0

Hauptproduktklasse	1	Zentrale Verwaltung	
Produktklasse	12	Sicherheit und Ordnung	
Produkt	12100	Wahlen	Fachbereich Zentrale Dienste

Wesentliche Produkte des Teilhaushaltes (1 Zentrale Dienste)						
Produkt:	1210000000 - Wahlen					
Hauptproduktbereich:	1 Zentrale Verwaltung					
Produktbereich:	12 Sicherheit und Ordnung					
Produktgruppe:	121 Statistik und Wahlen					
Produktverantwortung:						
Beschreibung des Produktes:	Aufwandsentschädigung der Mitglieder der Wahlvorstände bei Europa-, Bundestags-, Landtags-, Kreistags-, Landrats-, Gemeindevertreter- und Bürgermeisterwahlen, Bürgerbegehren und Bürgerentscheide, Herstellung der Stimmzettel, Ausstattung der Wahllokale					
Ziele:	Ausstattung und personelle Besetzung der Wahllokale					
Leistungen:						
Grund-/Kennzahlen:						
Bezeichnung	2021	2022	2023	2024	2025	2026
Erläuterungen (gem. § 4 Abs. 15 GemHV-Doppik)						
Finanzen in €:						
	laufende Einzahlungen	laufende Auszahlungen	Saldo	Erträge	Aufwendungen	Ergebnis
Plan 2022	300	100	200	300	100	200
Plan 2023	0	0	0	0	0	0
Veränderung gegenüber dem Vorjahr	-300	-100	-200	-300	-100	-200

Hauptproduktklasse	1	Zentrale Verwaltung	
Produktklasse	12	Sicherheit und Ordnung	
Produkt	12600	Freiwillige Feuerwehr Mellenthin	Ordnungsamt

Wesentliche Produkte des Teilhaushaltes (1 Zentrale Dienste)						
Produkt:	1260000000 - Freiwillige Feuerwehr Mellenthin					
Hauptproduktbereich:	1 Zentrale Verwaltung					
Produktbereich:	12 Sicherheit und Ordnung					
Produktgruppe:	126 Brandschutz					
Produktverantwortung:						
Beschreibung des Produktes:	Abrechnung kostenpflichtiger Feuerwehreinsätze, Beschaffung und Unterhaltung von Fahrzeugen und feuerwehrtechnischer Ausrüstung für die Freiwilligen Feuerwehren, Unterstützung der Wehrführungen, Wahrnehmung der Verwaltungsaufgaben für die Freiwilligen Feuerwehren, Satzungsangelegenheiten					
Ziele:	Sicherstellung des abwehrenden und vorbeugenden Brandschutzes in der Gemeinde unter Einhaltung der vorgegebenen Schutzziele					
Leistungen:						
Grund-/Kennzahlen:						
Bezeichnung	2021	2022	2023	2024	2025	2026
Erläuterungen (gem. § 4 Abs. 15 GemHV-Doppik)						
Finanzen in €:						
	laufende Einzahlungen	laufende Auszahlungen	Saldo	Erträge	Aufwendungen	Ergebnis
Plan 2022	0	45.500	-45.500	100	50.200	-50.100
Plan 2023	0	34.900	-34.900	0	39.400	-39.400
Veränderung gegenüber dem Vorjahr	0	-10.600	10.600	-100	-10.800	10.700

Hauptproduktklasse	2	Schule und Kultur	
Produktklasse	21	Schulträgeraufgaben - allgemeinbildende Schulen	
Produkt	21102	Schullastenausgleich an Grundschulen	Ordnungsamt

Wesentliche Produkte des Teilhaushaltes (1 Zentrale Dienste)						
Produkt:	2110200000 - Schullastenausgleich an Grundschulen					
Hauptproduktbereich:	2 Schule und Kultur					
Produktbereich:	21 Schulträgeraufgaben - allgemeinbildende Schulen					
Produktgruppe:	211 Grundschulen (§ 11 Abs. 2 Nr. 1a) SchulG M-V)					
Produktverantwortung:						
Beschreibung des Produktes:	Abrechnung und Kontrolle des Schullastenausgleiches					
Ziele:	Erhaltung der Rahmenbedingungen zur Sicherstellung eines den Auftragsgrundlagen entsprechenden und zeitgemäßen Schulbetriebs für Grundschulen					
Leistungen:						
Grund-/Kennzahlen:						
Bezeichnung	2021	2022	2023	2024	2025	2026
Erläuterungen (gem. § 4 Abs. 15 GemHV-Doppik)						
Finanzen in €:						
	laufende Einzahlungen	laufende Auszahlungen	Saldo	Erträge	Aufwendungen	Ergebnis
Plan 2022	0	26.000	-26.000	0	26.000	-26.000
Plan 2023	0	40.000	-40.000	0	40.000	-40.000
Veränderung gegenüber dem Vorjahr	0	14.000	-14.000	0	14.000	-14.000

Hauptproduktklasse	2	Schule und Kultur
Produktklasse	21	Schulträgeraufgaben - allgemeinbildende Schulen
Produkt	21502	Schullastenausgleich an regionale Schulen

Wesentliche Produkte des Teilhaushaltes (1 Zentrale Dienste)						
Produkt:	2150200000 - Schullastenausgleich an regionalen Schulen					
Hauptproduktbereich:	2 Schule und Kultur					
Produktbereich:	21 Schulträgeraufgaben - allgemeinbildende Schulen					
Produktgruppe:	215 Regionale Schulen (§ 11 Abs. 2 Nr. 1b) SchulG M-V)					
Produktverantwortung:						
Beschreibung des Produktes:	Abrechnung und Kontrolle des Schullastenausgleiches					
Ziele:	Erhaltung der Rahmenbedingungen zur Sicherstellung eines den Auftragsgrundlagen entsprechenden und zeitgemäßen Schulbetriebs für regionale Schulen					
Leistungen:						
Grund-/Kennzahlen:						
Bezeichnung	2021	2022	2023	2024	2025	2026
Erläuterungen (gem. § 4 Abs. 15 GemHV-Doppik)						
Finanzen in €:						
	laufende Einzahlungen	laufende Auszahlungen	Saldo	Erträge	Aufwendungen	Ergebnis
Plan 2022	0	24.100	-24.100	0	24.100	-24.100
Plan 2023	0	22.500	-22.500	0	22.500	-22.500
Veränderung gegenüber dem Vorjahr	0	-1.600	1.600	0	-1.600	1.600

Hauptproduktklasse	2	Schule und Kultur	
Produktklasse	28	Heimat- und sonstige Kulturpflege	
Produkt	28100	Heimat- und sonstige Kulturpflege	Fachbereich Zentrale Dienste

Wesentliche Produkte des Teilhaushaltes (1 Zentrale Dienste)						
Produkt:	281000000 - Heimat- und sonstige Kulturpflege					
Hauptproduktbereich:	2 Schule und Kultur					
Produktbereich:	28 Heimat- und sonstige Kulturpflege					
Produktgruppe:	281 Heimat- und sonstige Kulturpflege					
Produktverantwortung:						
Beschreibung des Produktes:	Unterstützung und Förderung von Verschönerungs- und Heimatvereinen, Volks-, Trachten, Heimat- und Brauchtumsfesten, Gemeindechroniken, Regelmäßige Unterstützung von Personen, Personengruppen, kulturellen Einrichtungen durch finanzielle Zuschüsse und oder Sachleistungen, Förderung von Heimat- und Kulturangelegenheiten mit wichtiger politischer Bedeutung					
Ziele:	Erhalt des Brauchtums, Förderung des ehrenamtlichen Engagements, Erhalt und Schaffung von kulturellen Angeboten zur Wirtschaftsförderung im Hauptwirtschaftszweig Tourismus, Erhöhung der Wohnattraktivität, Erhalt von historischen Heimatwerten					
Leistungen:						
Grund-/Kennzahlen:						
Bezeichnung	2021	2022	2023	2024	2025	2026
Erläuterungen (gem. § 4 Abs. 15 GemHV-Doppik)						
Finanzen in €:						
	laufende Einzahlungen	laufende Auszahlungen	Saldo	Erträge	Aufwendungen	Ergebnis
Plan 2022	0	4.700	-4.700	0	4.700	-4.700
Plan 2023	0	4.000	-4.000	0	4.000	-4.000
Veränderung gegenüber dem Vorjahr	0	-700	700	0	-700	700

Hauptproduktklasse	3	Soziales und Jugend	
Produktklasse	36	Kinder-, Jugend- und Familienhilfe	
Produkt	36100	Kindertageseinrichtungen und Tagespflege	Ordnungsamt

Wesentliche Produkte des Teilhaushaltes (1 Zentrale Dienste)						
Produkt:	3610000000 - Kindertageseinrichtungen und Tagespflege					
Hauptproduktbereich:	3 Soziales und Jugend					
Produktbereich:	36 Kinder-, Jugend- und Familienhilfe					
Produktgruppe:	361 Förderung von Kindern in Tageseinrichtungen und in Tagespflege					
Produktverantwortung:						
Beschreibung des Produktes:	Verwaltungsseitige Betreuung der Zahlungen der Regelkostenbeiträge der Wohnsitzgemeinden					
Ziele:	Sicherstellung des geregelten Tagesbetriebes der Kindereinrichtungen, Verhinderung von Leistungsmissbrauch					
Leistungen:						
Grund-/Kennzahlen:						
Bezeichnung	2021	2022	2023	2024	2025	2026
Erläuterungen (gem. § 4 Abs. 15 GemHV-Doppik)						
Finanzen in €:						
	laufende Einzahlungen	laufende Auszahlungen	Saldo	Erträge	Aufwendungen	Ergebnis
Plan 2022	0	73.400	-73.400	0	73.400	-73.400
Plan 2023	0	83.200	-83.200	0	83.200	-83.200
Veränderung gegenüber dem Vorjahr	0	9.800	-9.800	0	9.800	-9.800

Hauptproduktklasse	3	Soziales und Jugend
Produktklasse	36	Kinder-, Jugend- und Familienhilfe
Produkt	36601	Gemeindeeigene Spielplätze

Ordnungsamt

Wesentliche Produkte des Teilhaushaltes (1 Zentrale Dienste)						
Produkt:	3660100000 - Gemeindeeigene Spielplätze					
Hauptproduktbereich:	3 Soziales und Jugend					
Produktbereich:	36 Kinder-, Jugend- und Familienhilfe					
Produktgruppe:	366 Einrichtungen der Kinder- und Jugendarbeit					
Produktverantwortung:						
Beschreibung des Produktes:	Bereitsstellung, Unterhaltung und Instandsetzung öffentlicher Spielplätze					
Ziele:	Sinnvolle Freizeitgestaltung für Kinder und Jugendliche, Aufrechterhaltung der Verkehrssicherheit auf Spielplätzen					
Leistungen:						
Grund-/Kennzahlen:						
Bezeichnung	2021	2022	2023	2024	2025	2026
Erläuterungen (gem. § 4 Abs. 15 GemHV-Doppik)						
Finanzen in €:						
	laufende Einzahlungen	laufende Auszahlungen	Saldo	Erträge	Aufwendungen	Ergebnis
Plan 2022	0	1.300	-1.300	0	2.600	-2.600
Plan 2023	600	5.500	-4.900	600	7.600	-7.000
Veränderung gegenüber dem Vorjahr	600	4.200	-3.600	600	5.000	-4.400

Hauptproduktklasse	4	Gesundheit und Sport	
Produktklasse	41	Gesundheitsdienste	
Produkt	41800	Badestelle Dewichow	Ordnungsamt

Wesentliche Produkte des Teilhaushaltes (1 Zentrale Dienste)						
Produkt:	4180000000 - Badstelle Dewichow					
Hauptproduktbereich:	4 Gesundheit und Sport					
Produktbereich:	41 Gesundheitsdienste					
Produktgruppe:	418 Kur- und Badeeinrichtungen					
Produktverantwortung:						
Beschreibung des Produktes:	Unterhaltung und Bewirtschaftung der Badestellen					
Ziele:	Stärkung der touristischen Infrastruktur					
Leistungen:						
Grund-/Kennzahlen:						
Bezeichnung	2021	2022	2023	2024	2025	2026
Erläuterungen (gem. § 4 Abs. 15 GemHV-Doppik)						
Finanzen in €:						
	laufende Einzahlungen	laufende Auszahlungen	Saldo	Erträge	Aufwendungen	Ergebnis
Plan 2022	100	2.500	-2.400	100	2.900	-2.800
Plan 2023	4.000	6.500	-2.500	4.000	6.800	-2.800
Veränderung gegenüber dem Vorjahr	3.900	4.000	-100	3.900	3.900	0

Hauptproduktklasse	5	Gestaltung Umwelt	
Produktklasse	51	Räumliche Planung und Entwicklung	
Produkt	51100	Räumliche Planungs- und Entwicklungsmaßnahmen	Bauamt, Fachbereich Bauleitplanung

Wesentliche Produkte des Teilhaushaltes (1 Zentrale Dienste)						
Produkt:	511000000 - Räumliche Planungs- und Entwicklungsmaßnahmen					
Hauptproduktbereich:	5 Gestaltung Umwelt					
Produktbereich:	51 Räumliche Planung und Entwicklung					
Produktgruppe:	511 Räumliche Planungs- und Entwicklungsmaßnahmen					
Produktverantwortung:						
Beschreibung des Produktes:	Aufstellung, Änderung und Ergänzung vom Flächennutzungsplan und von Bebauungsplänen, Erstellung und Abschluss Städtebaulicher Verträge, Ortsentwicklung, Verkehrsplanung, Städtebauliche Planung, Städtebauförderung, Verwaltungshonorar Sanierungsträger, Betreuung von Investoren, Bauherren und Ingenieurbüros, Stellungnahmen zu Planungen Dritter, Antragstellung und Bearbeitung von Förderprojekten, Verfahren zur Straßenbenennung und Hausnummernvergabe, Führen der Verzeichnisse					
Ziele:	geordnete städtebauliche Entwicklung, Identifizierbarkeit der Grundstücke, Übertragung finanzieller Belastungen auf Investoren zur Erhaltung der finanziellen Bewegungsfreiheit, Erhaltung finanzieller Möglichkeiten durch Einsatz von Drittmitteln					
Leistungen:						
Grund-/Kennzahlen:						
Bezeichnung	2021	2022	2023	2024	2025	2026
Erläuterungen (gem. § 4 Abs. 15 GemHV-Doppik)						
Finanzen in €:						
	laufende Einzahlungen	laufende Auszahlungen	Saldo	Erträge	Aufwendungen	Ergebnis
Plan 2022	5.000	5.000	0	5.000	5.000	0
Plan 2023	5.000	5.000	0	5.000	5.000	0
Veränderung gegenüber dem Vorjahr	0	0	0	0	0	0

Hauptproduktklasse	5	Gestaltung Umwelt
Produktklasse	54	Verkehrsflächen und -anlagen, ÖPNV
Produkt	54000	Konzessionsabgaben

Wesentliche Produkte des Teilhaushaltes (1 Zentrale Dienste)						
Produkt:	5400000000 - Konzessionsabgaben					
Hauptproduktbereich:	5 Gestaltung Umwelt					
Produktbereich:	54 Verkehrsflächen und -anlagen, ÖPNV					
Produktgruppe:	540 Konzessionsabgaben					
Produktverantwortung:						
Beschreibung des Produktes:	Konzessionsabgaben für Gas und Elektro					
Ziele:	Bereitstellung des öffentlichen Raumes für Leitungen und Anlagen der Versorger					
Leistungen:						
Grund-/Kennzahlen:						
Bezeichnung	2021	2022	2023	2024	2025	2026
Erläuterungen (gem. § 4 Abs. 15 GemHV-Doppik)						
Finanzen in €:						
	laufende Einzahlungen	laufende Auszahlungen	Saldo	Erträge	Aufwendungen	Ergebnis
Plan 2022	18.200	0	18.200	18.200	0	18.200
Plan 2023	17.000	0	17.000	17.000	0	17.000
Veränderung gegenüber dem Vorjahr	-1.200	0	-1.200	-1.200	0	-1.200

Hauptproduktklasse	5	Gestaltung Umwelt	
Produktklasse	54	Verkehrsflächen und -anlagen, ÖPNV	
Produkt	54100	Gemeindestraßen, -wege, -plätze, Haltestellen und Parkplätze	Bauamt, Fachbereich Bauverwaltung

Wesentliche Produkte des Teilhaushaltes (1 Zentrale Dienste)						
Produkt:	541000000 - Gemeindestraßen, -wege, -plätze, Haltestellen und Parkplätze					
Hauptproduktbereich:	5 Gestaltung Umwelt					
Produktbereich:	54 Verkehrsflächen und -anlagen, ÖPNV					
Produktgruppe:	541 Gemeindestraßen					
Produktverantwortung:						
Beschreibung des Produktes:	Neu-, Um- und Ausbau sowie Unterhaltung und Bewirtschaftung von öffentl. Verkehrsflächen und Ingenieurbauwerken, Oberflächenentwässerung, Signalanlagen, Verkehrszeichen Beantragung und Bearbeitung von Förderanträgen, Abrechnung von Erschließungs- und Ausbaumaßnahmen, Berechnung und Bearbeitung von Ausbau- und Erschließungsbeiträgen, Zinsen für Darlehen					
Ziele:	Herstellung und Erhalt der Verkehrssicherheit, Substanzerhaltung, Erschließung neuer Baugebiete, Verkehrsverbesserung und Verkehrsberuhigung, Mängelbeseitigung, Bürgerinformation					
Leistungen:						
Grund-/Kennzahlen:						
Bezeichnung	2021	2022	2023	2024	2025	2026
Erläuterungen (gem. § 4 Abs. 15 GemHV-Doppik)						
Finanzen in €:						
	laufende Einzahlungen	laufende Auszahlungen	Saldo	Erträge	Aufwendungen	Ergebnis
Plan 2022	25.000	58.800	-33.800	34.300	85.900	-51.600
Plan 2023	25.000	49.700	-24.700	34.300	72.900	-38.600
Veränderung gegenüber dem Vorjahr	0	-9.100	9.100	0	-13.000	13.000

Hauptproduktklasse	5	Gestaltung Umwelt
Produktklasse	54	Verkehrsflächen und -anlagen, ÖPNV
Produkt	54101	Straßenbeleuchtung

Bauamt, Fachbereich
Bauverwaltung

Wesentliche Produkte des Teilhaushaltes (1 Zentrale Dienste)						
Produkt:	5410100000 - Straßenbeleuchtung					
Hauptproduktbereich:	5 Gestaltung Umwelt					
Produktbereich:	54 Verkehrsflächen und -anlagen, ÖPNV					
Produktgruppe:	541 Gemeindestraßen					
Produktverantwortung:						
Beschreibung des Produktes:	Neu-, Um- und Ausbau sowie Unterhaltung und Bewirtschaftung der Straßenbeleuchtung, Beantragung und Bearbeitung von Förderanträgen, Berechnung und Bearbeitung von Ausbau- und Erschließungsbeiträgen					
Ziele:	Herstellung und Erhalt der Verkehrssicherheit, Substanzerhaltung Verkehrsverbesserung und Verkehrsberuhigung, Mängelbeseitigung, Bürgerinformation					
Leistungen:						
Grund-/Kennzahlen:						
Bezeichnung	2021	2022	2023	2024	2025	2026
Erläuterungen (gem. § 4 Abs. 15 GemHV-Doppik)						
Finanzen in €:						
	laufende Einzahlungen	laufende Auszahlungen	Saldo	Erträge	Aufwendungen	Ergebnis
Plan 2022	0	13.000	-13.000	3.300	24.300	-21.000
Plan 2023	0	14.000	-14.000	8.000	26.000	-18.000
Veränderung gegenüber dem Vorjahr	0	1.000	-1.000	4.700	1.700	3.000

Hauptproduktklasse	5	Gestaltung Umwelt	
Produktklasse	54	Verkehrsflächen und -anlagen, ÖPNV	
Produkt	54102	Straßenreinigung und Winterdienst	Bauamt

Wesentliche Produkte des Teilhaushaltes (1 Zentrale Dienste)						
Produkt:	5410200000 - Straßenreinigung und Winterdienst					
Hauptproduktbereich:	5 Gestaltung Umwelt					
Produktbereich:	54 Verkehrsflächen und -anlagen, ÖPNV					
Produktgruppe:	541 Gemeindestraßen					
Produktverantwortung:						
Beschreibung des Produktes:	Organisation der Straßenreinigung und des Winterdienstes, Mitwirkung bei der Ermittlung der Kalkulationsdaten, Vergabe und Kontrolle der Reinigungslasten, Beseitigung von Leistungsstörungen, Überwachung der Reinigungspflichten von Grundstückseigentümern, Allgemeine Rechtsfragen, Vertragsänderungen Straßenreinigung Winterdienst, Überwachung und Ausschreibung der Straßenreinigung und des Winterdienstes, Überprüfung der Rechnungslegung					
Ziele:	Gepflegtes Ortsbild, Verkehrssicherheit für Fußgänger, Radfahrer und Kraftfahrer					
Leistungen:						
Grund-/Kennzahlen:						
Bezeichnung	2021	2022	2023	2024	2025	2026
Erläuterungen (gem. § 4 Abs. 15 GemHV-Doppik)						
Finanzen in €:						
	laufende Einzahlungen	laufende Auszahlungen	Saldo	Erträge	Aufwendungen	Ergebnis
Plan 2022	0	6.500	-6.500	0	6.500	-6.500
Plan 2023	0	11.000	-11.000	0	11.000	-11.000
Veränderung gegenüber dem Vorjahr	0	4.500	-4.500	0	4.500	-4.500

Hauptproduktklasse	5	Gestaltung Umwelt
Produktklasse	55	Natur- und Landschaftspflege
Produkt	55200	Wasser- und Bodenverband

Zentrale
Finanzdienstleistungen

Wesentliche Produkte des Teilhaushaltes (1 Zentrale Dienste)						
Produkt:	5520000000 - Wasser- und Bodenverband					
Hauptproduktbereich:	5 Gestaltung Umwelt					
Produktbereich:	55 Natur- und Landschaftspflege					
Produktgruppe:	552 Öffentliche Gewässer, Wasserbauliche Anlagen, Gewässerschutz					
Produktverantwortung:						
Beschreibung des Produktes:	Mitgliedschaft im Wasser- und Bodenverband Insel Usedom-Peenestrom, Umlage der Beiträge					
Ziele:	Umlage der WBV-Beiträge auf die Grundstückseigentümer					
Leistungen:						
Grund-/Kennzahlen:						
Bezeichnung	2021	2022	2023	2024	2025	2026
Erläuterungen (gem. § 4 Abs. 15 GemHV-Doppik)						
Finanzen in €:						
	laufende Einzahlungen	laufende Auszahlungen	Saldo	Erträge	Aufwendungen	Ergebnis
Plan 2022	55.200	55.200	0	55.200	55.200	0
Plan 2023	56.000	53.500	2.500	56.000	53.500	2.500
Veränderung gegenüber dem Vorjahr	800	-1.700	2.500	800	-1.700	2.500

Hauptproduktklasse	5	Gestaltung Umwelt	
Produktklasse	55	Natur- und Landschaftspflege	
Produkt	55300	Kommunales Bestattungswesen	Ordnungsamt

Wesentliche Produkte des Teilhaushaltes (1 Zentrale Dienste)						
Produkt:	5530000000 - Kommunales Friedhofswesen					
Hauptproduktbereich:	5 Gestaltung Umwelt					
Produktbereich:	55 Natur- und Landschaftspflege					
Produktgruppe:	553 Friedhofs- und Bestattungswesen					
Produktverantwortung:						
Beschreibung des Produktes:	Bereitstellung von Grabstätten einschl. Herstellung und Unterhaltung der erforderlichen baulichen Anlagen und der notwendigen Erschließungsanlagen, Verwendungsnachweise, Pflege und Unterhaltung der Kriegsgräber und Gedenkstätten, Ermittlung des Grabstättenbedarfs (Grabkammern), Verwaltung und Vergabe der Grabstätten, Abrechnung der Gebühren, Organisation der Durchführung von Bestattungen und Umbettungen, Satzungsrecht (Friedhofssatzung und Gebührensatzung)					
Ziele:	Erhalt der kommunalen Friedhöfe, Schaffung ständiger Bestattungsmöglichkeiten, Erhalt der Grünflächen und des Betriebsgelände in angemessenem und würdigem Zustand, Überwachung und Ausführung der Vorschriften über das Bestattungswesen, Erhalt der Grab- und Gedenkstätten der Opfer von Krieg und Gewaltherrschaft					
Leistungen:						
Grund-/Kennzahlen:						
Bezeichnung	2021	2022	2023	2024	2025	2026
Erläuterungen (gem. § 4 Abs. 15 GemHV-Doppik)						
Finanzen in €:						
	laufende Einzahlungen	laufende Auszahlungen	Saldo	Erträge	Aufwendungen	Ergebnis
Plan 2022	200	5.500	-5.300	400	6.900	-6.500
Plan 2023	200	2.700	-2.500	300	4.100	-3.800
Veränderung gegenüber dem Vorjahr	0	-2.800	2.800	-100	-2.800	2.700

Hauptproduktklasse	5	Gestaltung Umwelt	
Produktklasse	57	Wirtschaft und Tourismus	
Produkt	57301	Festzelt	Fachbereich Zentrale Dienste

Wesentliche Produkte des Teilhaushaltes (1 Zentrale Dienste)						
Produkt:	5730100000 - Festzelt					
Hauptproduktbereich:	5 Gestaltung Umwelt					
Produktbereich:	57 Wirtschaft und Tourismus					
Produktgruppe:	573 Allgemeine Einrichtungen und Unternehmen					
Produktverantwortung:						
Beschreibung des Produktes:	Festzelt der Gemeinde					
Ziele:	Bereitstellung des Festzeltes für kulturelle Veranstaltungen in der Gemeinde					
Leistungen:						
Grund-/Kennzahlen:						
Bezeichnung	2021	2022	2023	2024	2025	2026
Erläuterungen (gem. § 4 Abs. 15 GemHV-Doppik)						
Finanzen in €:						
	laufende Einzahlungen	laufende Auszahlungen	Saldo	Erträge	Aufwendungen	Ergebnis
Plan 2022	0	0	0	200	200	0
Plan 2023	0	0	0	200	300	-100
Veränderung gegenüber dem Vorjahr	0	0	0	0	100	-100

Hauptproduktklasse	6	Zentrale Finanzleistungen	
Produktklasse	61	Allgemeine Finanzwirtschaft	
Produkt	61100	Steuern, Allgemeine Zuweisungen, allgemeine Umlagen	Fachbereich Finanzen

Wesentliche Produkte des Teilhaushaltes (2 Zentrale Finanzleistungen)						
Produkt:	6110000000 - Steuern, Allgemeine Zuweisungen, allgemeine Umlagen					
Hauptproduktbereich:	6 Zentrale Finanzleistungen					
Produktbereich:	61 Allgemeine Finanzwirtschaft					
Produktgruppe:	611 Steuern, allgemeine Zuweisungen, allgemeine Umlagen					
Produktverantwortung:						
Beschreibung des Produktes:	Gemeindesteuern, Est., Ust., Zuweisungen aus dem FAG, Gewerbesteuerumlage, Amtsumlage, Kreisumlage					
Ziele:	Einnahmebeschaffung zur allgemeinen Deckung der gemeindlichen Aufwendungen					
Leistungen:						
Grund-/Kennzahlen:						
Bezeichnung	2021	2022	2023	2024	2025	2026
Erläuterungen (gem. § 4 Abs. 15 GemHV-Doppik)						
Finanzen in €:						
	laufende Einzahlungen	laufende Auszahlungen	Saldo	Erträge	Aufwendungen	Ergebnis
Plan 2022	543.800	303.800	240.000	546.900	303.800	243.100
Plan 2023	573.900	348.000	225.900	576.900	348.000	228.900
Veränderung gegenüber dem Vorjahr	30.100	44.200	-14.100	30.000	44.200	-14.200

Hauptproduktklasse	6	Zentrale Finanzleistungen	
Produktklasse	61	Allgemeine Finanzwirtschaft	
Produkt	61200	Sonstige allgemeine Finanzwirtschaft	K _{mmerei}

Wesentliche Produkte des Teilhaushaltes (2 Zentrale Finanzleistungen)						
Produkt:	6120000000 - Sonstige allgemeine Finanzwirtschaft					
Hauptproduktbereich:	6 Zentrale Finanzleistungen					
Produktbereich:	61 Allgemeine Finanzwirtschaft					
Produktgruppe:	612 Sonst. allg. Finanzwirtschaft. (sow. nicht e. and. Prod. direkt zugeordnet)					
Produktverantwortung:						
Beschreibung des Produktes:	Zinsen für Darlehen und Kassenkredite, Ein- und Auszahlungen für Kreditaufnahmen, -tilgungen, -umschuldungen (soweit sie nicht einem Produkt direkt zugeordnet wurden), Säumniszuschläge, Beitreibungen					
Ziele:	Sicherstellen einer geordneten Finanzwirtschaft, Absenken der Zinslast, Finanzierung von Investitionen					
Leistungen:						
Grund-/Kennzahlen:						
Bezeichnung	2021	2022	2023	2024	2025	2026
Erläuterungen (gem. § 4 Abs. 15 GemHV-Doppik)						
Finanzen in €:						
	laufende Einzahlungen	laufende Auszahlungen	Saldo	Erträge	Aufwendungen	Ergebnis
Plan 2022	500	200	300	500	200	300
Plan 2023	100	0	100	188.400	0	188.400
Veränderung gegenüber dem Vorjahr	-400	-200	-200	187.900	-200	188.100

Hauptproduktklasse	6	Zentrale Finanzleistungen
Produktklasse	62	Beteiligungen, SV (soweit nicht einem anderen Prod.direkt zugeordnet)
Produkt	62600	Beteiligungen an Versorgungsunternehmen

K_{mmerei}

Wesentliche Produkte des Teilhaushaltes (2 Zentrale Finanzleistungen)						
Produkt:	6260000000 - Beteiligungen, Anteile, Wertpapiere des Anlagevermögens					
Hauptproduktbereich:	6 Zentrale Finanzleistungen					
Produktbereich:	62 Beteiligungen, SV (soweit nicht einem anderen Prod.direkt zugeordnet)					
Produktgruppe:	626 Beteiligungen, Anteile, Wertpapiere des Anlagevermögens					
Produktverantwortung:						
Beschreibung des Produktes:	Gewinnausschüttungen aus Beteiligungsverhältnissen					
Ziele:	Erwirtschaftung von Erträgen					
Leistungen:						
Grund-/Kennzahlen:						
Bezeichnung	2021	2022	2023	2024	2025	2026
Erläuterungen (gem. § 4 Abs. 15 GemHV-Doppik)						
Finanzen in €:						
	laufende Einzahlungen	laufende Auszahlungen	Saldo	Erträge	Aufwendungen	Ergebnis
Plan 2022	6.300	0	6.300	6.300	0	6.300
Plan 2023	6.300	0	6.300	6.300	0	6.300
Veränderung gegenüber dem Vorjahr	0	0	0	0	0	0

Investitionsprogramm											
Nr.	Bezeichnung der Maßnahme	Teil- haushalt	Produkt	Ein- und Auszahlungen aus Investitionstätigkeit							Gesamtein-/ -auszahlungen
				Ergebnisse bis einschließlich	Ansätze einschließlich Nachträge	Ansatz	Planungsdaten	Planungsdaten	Planungsdaten	Planungsdaten der weiteren Haushaltsjahre bis zum Abschluss der Maßnahme	
				2021	2022	2023	2024	2025	2026		
				in €							
	0900000 An- und Verkauf Grundstücke										
	Einzahlungen			0,00	0	0	0	0	0	0	
	Auszahlungen			0,00	0	10.000	0	0	0	10.000	
	0900100 Infrastrukturpauschale										
	Einzahlungen			66.909,10	33.600	33.600	23.500	23.500	23.500	204.609	
	Auszahlungen			0,00	0	0	0	0	0	0	
	0900200 Straßenbaubeiträge										
	Einzahlungen			11.501,96	11.500	11.400	11.400	13.900	13.900	73.602	
	Auszahlungen			0,00	0	0	0	0	0	0	
	0917001 Löschwasserbrunnen										
	Einzahlungen			0,00	0	0	0	0	0	0	
	Auszahlungen			0,00	15.000	18.000	0	0	0	33.000	
	0918001 FFW Geschäftsausstattungen über 1.000€										
	Einzahlungen			0,00	0	0	0	0	0	0	
	Auszahlungen			0,00	10.200	3.000	0	0	0	13.200	
	0918004 Baumpflanzungen										
	Einzahlungen			0,00	0	0	0	0	0	0	
	Auszahlungen			0,00	5.000	5.000	0	0	0	10.000	
	0918006 Umrüstung der Straßenbeleuchtung auf LED										
	Einzahlungen			68.983,41	67.100	0	0	0	0	136.083	
	Auszahlungen			46.648,00	132.000	0	0	0	0	178.648	
	0919001 Bürgerhaus in Morgenitz										
	Einzahlungen			162.865,54	121.200	0	0	0	0	284.066	
	Auszahlungen			300.651,99	140.000	0	0	0	0	440.652	
	0919002 Gehweg in Morgenitz										
	Einzahlungen			0,00	0	0	0	0	0	0	
	Auszahlungen			0,00	0	45.000	0	0	0	45.000	
	0919003 Spielgeräte										
	Einzahlungen			0,00	0	0	0	0	0	0	
	Auszahlungen			6.354,28	0	0	0	0	0	6.354	
	0921001 Spielplätze Zaunanlage										
	Einzahlungen			0,00	0	0	0	0	0	0	
	Auszahlungen			3.727,38	0	0	0	0	0	3.727	
	0922001 FFW Software										
	Einzahlungen			0,00	0	0	0	0	0	0	
	Auszahlungen			0,00	300	0	0	0	0	300	
	0922002 Stolper Postweg										
	Einzahlungen			0,00	0	0	0	0	0	0	
	Auszahlungen			0,00	40.000	0	0	0	0	40.000	

Investitionsprogramm											
Nr.	Bezeichnung der Maßnahme	Teil- haushalt	Produkt	Ein- und Auszahlungen aus Investitionstätigkeit							Gesamtein-/ -auszahlungen
				Ergebnisse bis einschließlich	Ansätze einschließlich Nachträge	Ansatz	Planungsdaten	Planungsdaten	Planungsdaten	Planungsdaten der weiteren Haushaltsjahre bis zum Abschluss der Maßnahme	
				2021	2022	2023	2024	2025	2026		
				in €							
				1	2	3	4	5	6	7	8
	0922003 Dewichower Straße-Gehweg										
	Einzahlungen			0,00	0	0	0	0	0	0	0
	Auszahlungen			0,00	7.000	0	0	0	0	0	7.000
	0923001 Straße an der Feuerwehr										
	Einzahlungen			0,00	0	0	0	0	0	0	0
	Auszahlungen			0,00	0	40.000	0	0	0	0	40.000
	0923002 Durchfahrtbegrenzung										
	Einzahlungen			0,00	0	0	0	0	0	0	0
	Auszahlungen			0,00	0	4.000	0	0	0	0	4.000
				0,00							0
	Einzahlungen			310.260,01	233.400	45.000	34.900	37.400	37.400	0	698.360
	Auszahlungen			357.381,65	349.500	125.000	0	0	0	0	831.882
	Saldo			-47.121,64	-116.100	-80.000	34.900	37.400	37.400	0	-133.522

Teilhaushalt

verantwortlich:

Hauptproduktklasse

1

Zentrale Verwaltung

Produktklasse

11

Innere Verwaltung

Produkt

11402

Allgemeines Grundvermögen, Liegenschaften

Bauamt, Fachbereich
Liegenschaften

Investitionsübersicht

Teilhaushalt: Produkt: 11402

Nr	Einzahlungs- und Auszahlungsarten (gemäß § 4 Absatz 6 GemHVO-Doppik)	Ergebnisse bis einschließlich	Ansätze einschl. Nachträge	Ansatz	Planung	Planung	Planung	Planungsdaten der weiteren Haushaltsjahre bis zum Abschluss der Maßnahme	Gesamtein-/ -aus- zahlungen
		2021	2022	2023	2024	2025	2026		
		1	2	3	4	5	6	7	8
in €									
	0919001 Bürgerhaus in Morgenitz								
	11402.68166201	162.865,54	121.200	0	0	0	0	0	284.066
	11402.78522001 11402.09602001.78522001 Zug. Anlagen im Bau (HK) bebaute Grundstücke undgrundstücksgleiche Rechte	300.651,99	140.000	0	0	0	0	0	440.652
	darunter:								
	mit Verpflichtungsermächtigungen in Vorjahren bereits gebunden			0	0	0	0	0	
	neu veranschlagte Verpflichtungsermächtigungen				0	0	0	0	
	29 Saldo der Ein- und Auszahlungen aus Investitionstätigkeit	-137.786,45	-18.800	0	0	0	0	0	-156.586
	0920001 Grst. Ankauf Regenentwässerungsanlagen								
	11402.78511001 11402.09101001.78511001 Zug. Anzahlungen auf den Erwerb unbebauter Grundstücke und grundstücksgleicher Rechte	0,00	0	0	0	0	0	0	0
	darunter:								
	mit Verpflichtungsermächtigungen in Vorjahren bereits gebunden			0	0	0	0	0	
	neu veranschlagte Verpflichtungsermächtigungen				0	0	0	0	
	29 Saldo der Ein- und Auszahlungen aus Investitionstätigkeit	0,00	0	0	0	0	0	0	0

Teilhaushalt
verantwortlich:

Hauptproduktklasse **1** Zentrale Verwaltung
 Produktklasse **12** Sicherheit und Ordnung
 Produkt **12600** Freiwillige Feuerwehr Mellenthin

Ordnungsamt

Investitionsübersicht									
Teilhaushalt: Produkt: 12600									
Nr.	Einzahlungs- und Auszahlungsarten (gemäß § 4 Absatz 6 GemHVO-Doppik)	Ergebnisse bis einschließlich	Ansätze einschl. Nachträge	Ansatz	Planung	Planung	Planung	Planungsdaten der weiteren Haushaltsjahre bis zum Abschluss der Maßnahme	Gesamtein-/ -auszahlungen
		2021	2022	2023	2024	2025	2026		
		1	2	3	4	5	6	7	8
in €									
	0917001 Löschwasserbrunnen								
	12600.78532001 12600.09603001.78532001 Zug. Anlagen im Bau (HK) Infrastrukturvermögen								
	Erläuterung: Morgenitz	0,00	15.000	18.000	0	0	0	0	33.000
	darunter:								
	mit Verpflichtungsermächtigungen in Vorjahren bereits gebunden			0	0	0	0	0	
	neu veranschlagte Verpflichtungsermächtigungen				0	0	0	0	
	29 Saldo der Ein- und Auszahlungen aus Investitionstätigkeit	0,00	-15.000	-18.000	0	0	0	0	-33.000
	0918001 FFW Geschäftsausstattungen über 1.000€								
	12600.78571001								
	Erläuterung: Atemschutznotfalltasche, Systemtrenner	0,00	10.200	3.000	0	0	0	0	13.200
	darunter:								
	mit Verpflichtungsermächtigungen in Vorjahren bereits gebunden			0	0	0	0	0	
	neu veranschlagte Verpflichtungsermächtigungen				0	0	0	0	
	29 Saldo der Ein- und Auszahlungen aus Investitionstätigkeit	0,00	-10.200	-3.000	0	0	0	0	-13.200
	0922001 FFW Software								
	12600.78412001								
	Erläuterung: Personalverfügbarkeitssystem "DIVERA 24/7"	0,00	300	0	0	0	0	0	300
	darunter:								
	mit Verpflichtungsermächtigungen in Vorjahren bereits gebunden			0	0	0	0	0	
	neu veranschlagte Verpflichtungsermächtigungen				0	0	0	0	
	29 Saldo der Ein- und Auszahlungen aus Investitionstätigkeit	0,00	-300	0	0	0	0	0	-300

		Teilhaushalt verantwortlich:		
Hauptproduktklasse	3	Soziales und Jugend		
Produktklasse	36	Kinder-, Jugend- und Familienhilfe		
Produkt	36601	Gemeindeeigene Spielplätze		Ordnungsamt

Investitionsübersicht									
<i>Teilhaushalt: Produkt: 36601</i>									
Nr.	Einzahlungs- und Auszahlungsarten (gemäß. § 4 Absatz 6 GemHVO-Doppik)	Ergebnisse bis einschließlich	Ansätze einschl. Nachträge	Ansatz	Planung	Planung	Planung	Planungsdaten der weiteren Haushaltsjahren bis zum Abschluss der Maßnahme	Gesamtein-/ -aus- zahlungen
		2021	2022	2023	2024	2025	2026		
		1	2	3	4	5	6	7	8
in €									
	0919003 Spielgeräte								
	36601.78561001 36601.09106001.78561001 Zug. Anzahlungen auf den Erwerb von beweglichen AV(Fahrzeuge, Maschinen und	6.354,28	0	0	0	0	0	0	6.354
	darunter:								
	mit Verpflichtungsermächtigungen in Vorjahren bereits gebunden			0	0	0	0	0	
	neu veranschlagte Verpflichtungsermächtigungen				0	0	0	0	
	29 Saldo der Ein- und Auszahlungen aus Investitionstätigkeit	-6.354,28	0	0	0	0	0	0	-6.354
	0921001 Spielplätze Zaunanlage								
	36601.78522001	3.727,38	0	0	0	0	0	0	3.727
	darunter:								
	mit Verpflichtungsermächtigungen in Vorjahren bereits gebunden			0	0	0	0	0	
	neu veranschlagte Verpflichtungsermächtigungen				0	0	0	0	
	29 Saldo der Ein- und Auszahlungen aus Investitionstätigkeit	-3.727,38	0	0	0	0	0	0	-3.727

Teilhaushalt
verantwortlich:

Hauptproduktklasse 5
Produktklasse 54
Produkt 54100

Gestaltung Umwelt
Verkehrsflächen und -anlagen, ÖPNV
Gemeindestraßen, -wege, -plätze, Haltestellen und Parkplätze

Bauamt, Fachbereich
Bauverwaltung

Investitionsübersicht									
Teilhaushalt: Produkt: 54100									
Nr	Einzahlungs- und Auszahlungsarten (gemäß § 4 Absatz 6 GemHVO-Doppik)	Ergebnisse bis einschließlich	Ansätze einschl. Nachträge	Ansatz	Planung	Planung	Planung	Planungsdaten der weiteren Haushaltsjahren bis zum Abschluss der Maßnahme	Gesamtein-/auszahlungen
		2021	2022	2023	2024	2025	2026		
		1	2	3	4	5	6		
in €									
	0900000 An- und Verkauf Grundstücke								
	54100.78531001								
	Erläuterung: TF Fl. 1 Fs 86	0,00	0	10.000	0	0	0	0	10.000
	darunter:								
	mit Verpflichtungsermächtigungen in Vorjahren bereits gebunden			0	0	0	0	0	
	neu veranschlagte Verpflichtungsermächtigungen				0	0	0	0	
	29 Saldo der Ein- und Auszahlungen aus Investitionstätigkeit	0,00	0	-10.000	0	0	0	0	-10.000
	0900200 Straßenbaubeiträge								
	54100.68260001	11.501,96	11.500	11.400	11.400	13.900	13.900	0	73.602
	darunter:								
	mit Verpflichtungsermächtigungen in Vorjahren bereits gebunden			0	0	0	0	0	
	neu veranschlagte Verpflichtungsermächtigungen				0	0	0	0	
	29 Saldo der Ein- und Auszahlungen aus Investitionstätigkeit	11.501,96	11.500	11.400	11.400	13.900	13.900	0	73.602
	0918004 Baumpflanzungen								
	54100.78531001 54100.09103001.78531001 Zug. Anzahlungen auf den Erwerb von Infrastrukturvermögen,	0,00	5.000	5.000	0	0	0	0	10.000
	darunter:								
	mit Verpflichtungsermächtigungen in Vorjahren bereits gebunden			0	0	0	0	0	
	neu veranschlagte Verpflichtungsermächtigungen				0	0	0	0	
	29 Saldo der Ein- und Auszahlungen aus Investitionstätigkeit	0,00	-5.000	-5.000	0	0	0	0	-10.000
	0919002 Gehweg in Morgenitz								
	54100.78532001 54100.09603001.78532001 Zug. Anlagen im Bau (HK) Infrastrukturvermögen	0,00	0	45.000	0	0	0	0	45.000
	darunter:								
	mit Verpflichtungsermächtigungen in Vorjahren bereits gebunden			0	0	0	0	0	
	neu veranschlagte Verpflichtungsermächtigungen				0	0	0	0	
	29 Saldo der Ein- und Auszahlungen aus Investitionstätigkeit	0,00	0	-45.000	0	0	0	0	-45.000
	0922002 Stolper Postweg								
	54100.78532001								
	Erläuterung: Herstellung einer wassergebundenen Wegedecke	0,00	40.000	0	0	0	0	0	40.000
	darunter:								
	mit Verpflichtungsermächtigungen in Vorjahren bereits gebunden			0	0	0	0	0	
	neu veranschlagte Verpflichtungsermächtigungen				0	0	0	0	
	29 Saldo der Ein- und Auszahlungen aus Investitionstätigkeit	0,00	-40.000	0	0	0	0	0	-40.000
	0922003 Dewichower Straße-Gehweg								
	54100.78532001								
	Erläuterung: Neubau eines Gehweges; wassergebundene Wegedecke	0,00	7.000	0	0	0	0	0	7.000
	darunter:								
	mit Verpflichtungsermächtigungen in Vorjahren bereits gebunden			0	0	0	0	0	
	neu veranschlagte Verpflichtungsermächtigungen				0	0	0	0	
	29 Saldo der Ein- und Auszahlungen aus Investitionstätigkeit	0,00	-7.000	0	0	0	0	0	-7.000
	0923001 Straße an der Feuerwehr								
	54100.78532001	0,00	0	40.000	0	0	0	0	40.000
	darunter:								
	mit Verpflichtungsermächtigungen in Vorjahren bereits gebunden			0	0	0	0	0	
	neu veranschlagte Verpflichtungsermächtigungen				0	0	0	0	
	29 Saldo der Ein- und Auszahlungen aus Investitionstätigkeit	0,00	0	-40.000	0	0	0	0	-40.000
	0923002 Durchfahrtbegrenzung								
	54100.78532001	0,00	0	4.000	0	0	0	0	4.000
	darunter:								
	mit Verpflichtungsermächtigungen in Vorjahren bereits gebunden			0	0	0	0	0	
	neu veranschlagte Verpflichtungsermächtigungen				0	0	0	0	
	29 Saldo der Ein- und Auszahlungen aus Investitionstätigkeit	0,00	0	-4.000	0	0	0	0	-4.000

		Teilhaushalt verantwortlich:		
Hauptproduktklasse	5	Gestaltung Umwelt		
Produktklasse	54	Verkehrsflächen und -anlagen, ÖPNV		
Produkt	54101	Straßenbeleuchtung		Bauamt, Fachbereich Bauverwaltung

Investitionsübersicht									
<i>Teilhaushalt: Produkt: 54101</i>									
Nr	Einzahlungs- und Auszahlungsarten (gemäß § 4 Absatz 6 GemHVO-Doppik)	Ergebnisse bis einschließlich	Ansätze einschl. Nachträge	Ansatz	Planung	Planung	Planung	Planungsdaten der weiteren Haushaltsjahre bis zum Abschluss der Maßnahme	Gesamtein-/auszahlungen
		2021	2022	2023	2024	2025	2026		
		1	2	3	4	5	6	7	
in €									
	0918006 Umrüstung der Straßenbeleuchtung auf LED								
	54101.68166101	9.185,91	14.800	0	0	0	0	0	23.986
	54101.68166201	59.797,50	52.300	0	0	0	0	0	112.098
	54101.78532001 54101.09603001.78532001 Zug. Anlagen im Bau (HK) Infrastrukturvermögen								
	Erläuterung: Straßenbeleuchtung in Dewichow und Morgenitz	46.648,00	132.000	0	0	0	0	0	178.648
	darunter:								
	mit Verpflichtungsermächtigungen in Vorjahren bereits gebunden			0	0	0	0	0	
	neu veranschlagte Verpflichtungsermächtigungen				0	0	0	0	
	29 Saldo der Ein- und Auszahlungen aus Investitionstätigkeit	22.335,41	-64.900	0	0	0	0	0	-42.565

Teilhaushalt
verantwortlich:

Hauptproduktklasse **6**
Produktklasse **61**
Produkt **61100**

Zentrale Finanzleistungen
Allgemeine Finanzwirtschaft
Steuern, Allgemeine Zuweisungen, allgemeine Umlagen

Fachbereich Finanzen

Investitionsübersicht

Teilhaushalt: Produkt: 61100

Nr.	Einzahlungs- und Auszahlungsarten (gemäß § 4 Absatz 6 GemHVO-Doppik)	Ergebnisse bis einschließlich	Ansätze einschl. Nachträge	Ansatz	Planung	Planung	Planung	Planungsdaten der weiteren Haushaltsjahren bis zum Abschluss der Maßnahme	Gesamtein-/ -auszahlungen
		2021	2022	2023	2024	2025	2026		
		1	2	3	4	5	6		
in €									
	0900100 Infrastrukturpauschale								
	61100.68142001	66.909,10	33.600	33.600	23.500	23.500	23.500	0	204.609
	darunter:								
	mit Verpflichtungsermächtigungen in Vorjahren bereits gebunden			0	0	0	0	0	
	neu veranschlagte Verpflichtungsermächtigungen				0	0	0	0	
	29 Saldo der Ein- und Auszahlungen aus Investitionstätigkeit	66.909,10	33.600	33.600	23.500	23.500	23.500	0	204.609