

# Amt Usedom-Süd

- Der Amtsvorsteher -

## Gemeinde Pudagla

### Beschlussvorlage

GVPu-0260/23-1

öffentlich

Beratung und Beschlussfassung über die Haushaltssatzung und den Haushaltsplan der Gemeinde Pudagla für das Haushaltsjahr 2023

<i>Organisationseinheit:</i> Fachbereich II (Kämmerei) <i>Bearbeitung:</i> Katrin Gierds	<i>Datum</i> 10.02.2023
---	----------------------------

<i>Beratungsfolge</i>	<i>Geplante Sitzungstermine</i>	<i>Ö / N</i>
Gemeindevertretung Pudagla (Entscheidung)	20.02.2023	Ö

### Beschlussvorschlag

Die Gemeindevertretung der Gemeinde Pudagla beschließt, die Haushaltssatzung nebst Haushaltsplan für das Jahr 2023 wie folgt:

#### § 1

#### Ergebnis- und Finanzhaushalt

Der Haushaltsplan für das Haushaltsjahr 2023 wird

##### 1. im Ergebnishaushalt auf

	Ansatz 2023
einen Gesamtbetrag der Erträge von	1.614.700
einen Gesamtbetrag der Aufwendungen von	1.676.800
ein Jahresergebnis nach Veränderung der Rücklagen von	-42.300

##### 2. im Finanzhaushalt auf

	Ansatz 2023
a) einen Gesamtbetrag der laufenden Einzahlungen von	1.592.000
einen Gesamtbetrag der laufenden Auszahlungen* von	1.632.400
einen jahresbezogenen Saldo der laufenden Ein- und Auszahlungen von	-40.400
b) einen Gesamtbetrag der Einzahlungen aus der Investitionstätigkeit von	627.600
einen Gesamtbetrag der Auszahlungen aus der Investitionstätigkeit von	1.213.500
einen Saldo der Ein- und Auszahlungen aus der Investitionstätigkeit von	-585.900

festgesetzt.

\*einschließlich Auszahlungen für die planmäßige Tilgung von Krediten für Investitionen und Investitionsförderungsmaßnahmen.

#### § 2

## **Kredite für Investitionen und Investitionsförderungsmaßnahmen**

Kredite zur Finanzierung von Investitionen und Investitionsförderungsmaßnahmen werden nicht veranschlagt.

### **§ 3**

## **Verpflichtungsermächtigungen**

Verpflichtungsermächtigungen werden nicht veranschlagt.

### **§ 4**

## **Kassenkredite**

Der Höchstbetrag der Kassenkredite wird festgesetzt auf 159.000 EUR.

### **§ 5**

## **Hebesätze**

Die Hebesätze für die Realsteuern werden wie folgt festgesetzt:

### **Hebesätze für Realsteuern**

			v. H.
1.	a)	Grundsteuer für die land- und forstwirtschaftlichen Flächen (Grundsteuer A) auf	323
	b)	Grundsteuer für die Grundstücke (Grundsteuer B) auf	427
2.		Gewerbsteuer auf	381

### **§ 6**

## **Stellen gemäß Stellenplan**

Die Gesamtzahl der im Stellenplan ausgewiesenen Stellen beträgt 8 Vollzeitäquivalente (VzÄ).

### **§ 7**

## **Weitere Vorschriften**

1. Auf die Einzeldarstellung von Investitionen und Investitionsförderungsmaßnahmen unterhalb der Wertgrenze von 100.000 € kann gem. § 4 Abs.7 GemHVO-Doppik verzichtet werden.
2. Im Sinne des § 48 Abs. 2 Nummer 1 der Kommunalverfassung ist
  - a) ein entstehender Jahresfehlbetrag / jahresbezogener negativer Saldo der laufenden Ein- und Auszahlungen erheblich, wenn er 10 v.H. der Gesamtauszahlungen überschreitet,
  - b) die Erhöhung eines bereits ausgewiesenen Jahresfehlbetrages / jahresbezogenen negativen Saldos der laufenden Ein- und Auszahlungen wesentlich, wenn er 10 v.H. der Gesamtauszahlungen überschreitet.
3. Im Sinne des § 48 Abs. 2 Nummer 2 Kommunalverfassung sind nicht veranschlagte oder zusätzliche Aufwendungen / Auszahlungen erheblich, wenn sie im Einzelfall 10 v. H. der Gesamtauszahlungen übersteigen.
4. Im Sinne des § 48 Abs. 3 Nummer 1 Kommunalverfassung sind unabweisbare Auszahlungen für Investitionen geringfügig, wenn sie 10 v.H. der Gesamtauszahlungen nicht übersteigen.
5. Im Sinne des § 48 Absatz 3 Nummer 2 Kommunalverfassung gilt eine Abweichung vom Stellenplan als geringfügig, wenn sie 1 Vollzeitäquivalente nicht übersteigt.

### **Nachrichtliche Angaben:**

	31.12.2023
Zum Ergebnishaushalt: Das Ergebnis zum 31. Dezember des Haushaltsjahres beträgt voraussichtlich	432.106
Zum Finanzhaushalt: Der Saldo der laufenden Ein- und Auszahlungen zum 31. Dezember des Haushaltsjahres beträgt voraussichtlich	372.239
Zum Eigenkapital: Der Stand des Eigenkapitals zum 31. Dezember des Haushaltsjahres beträgt voraussichtlich	2.067.255

### Sachverhalt

Die Haushaltssatzung nebst Haushaltsplan, Bestandteilen und Anlagen wurde gelesen und wird gegebenenfalls in der Sitzung der Gemeindevertretung nochmals erläutert.

### Anlage/n


1	Pudagla Druck GV 2023 (öffentlich)
---	------------------------------------

Beratungsergebnis	Gesetzl. Zahl d. Mitglieder	Anwesend	Einstimmig	JA	NEIN	Enthaltung	Ausgeschlossen (Mitwirkungsverbot)
Gremium							
Gemeindevertretung Pudagla	7						

Gemeinde Pudagla

## Haushaltsvorbericht Pudagla

2023







## 1 Haushaltssatzung

### Haushaltssatzung der Gemeinde Pudagla für das Haushaltsjahr 2023

Aufgrund des § 45 i.V.m. § 47 der Kommunalverfassung (KV M-V) wird nach Beschluss der Gemeindevertretung vom 20.02.2023 und nach Vorlage bei der Rechtsaufsichtsbehörde folgende Haushaltssatzung erlassen:

#### § 1 Ergebnis- und Finanzhaushalt

Der Haushaltsplan für das Haushaltsjahr 2023 wird

##### 1. im Ergebnishaushalt auf

	Ansatz 2023
einen Gesamtbetrag der Erträge von	1.614.700
einen Gesamtbetrag der Aufwendungen von	1.676.800
ein Jahresergebnis nach Veränderung der Rücklagen von	-42.300

##### 2. im Finanzhaushalt auf

		Ansatz 2023
a)	einen Gesamtbetrag der laufenden Einzahlungen von	1.592.000
	einen Gesamtbetrag der laufenden Auszahlungen* von	1.632.400
	einen jahresbezogenen Saldo der laufenden Ein- und Auszahlungen von	-40.400
b)	einen Gesamtbetrag der Einzahlungen aus der Investitionstätigkeit von	627.600
	einen Gesamtbetrag der Auszahlungen aus der Investitionstätigkeit von	1.213.500
	einen Saldo der Ein- und Auszahlungen aus der Investitionstätigkeit von	-585.900

festgesetzt.

\*einschließlich Auszahlungen für die planmäßige Tilgung von Krediten für Investitionen und Investitionsförderungsmaßnahmen.

#### § 2 Kredite für Investitionen und Investitionsförderungsmaßnahmen

Kredite zur Finanzierung von Investitionen und Investitionsförderungsmaßnahmen werden nicht veranschlagt.

#### § 3 Verpflichtungsermächtigungen

Verpflichtungsermächtigungen werden nicht veranschlagt.



## Haushaltsvorbericht Pudagla

### § 4 Kassenkredite

Der Höchstbetrag der Kassenkredite wird festgesetzt auf 159.000 EUR.

### § 5 Hebesätze

Die Hebesätze für die Realsteuern werden wie folgt festgesetzt:

#### Hebesätze für Realsteuern

			v. H.
1.	a)	Grundsteuer für die land- und forstwirtschaftlichen Flächen (Grundsteuer A) auf	323
	b)	Grundsteuer für die Grundstücke (Grundsteuer B) auf	427
2.		Gewerbsteuer auf	381

### § 6 Stellen gemäß Stellenplan

Die Gesamtzahl der im Stellenplan ausgewiesenen Stellen beträgt 8 Vollzeitäquivalente (VzÄ).

### § 7 Weitere Vorschriften

1. Auf die Einzeldarstellung von Investitionen und Investitionsförderungsmaßnahmen unterhalb der Wertgrenze von 100.000 € kann gem. § 4 Abs.7 GemHVO-Doppik verzichtet werden.
2. Im Sinne des § 48 Abs. 2 Nummer 1 der Kommunalverfassung ist
  - a) ein entstehender Jahresfehlbetrag / jahresbezogener negativer Saldo der laufenden Ein- und Auszahlungen erheblich, wenn er 10 v.H. der Gesamtauszahlungen überschreitet,
  - b) die Erhöhung eines bereits ausgewiesenen Jahresfehlbetrages / jahresbezogenen negativen Saldos der laufenden Ein- und Auszahlungen wesentlich, wenn er 10 v.H. der Gesamtauszahlungen überschreitet.
3. Im Sinne des § 48 Abs. 2 Nummer 2 Kommunalverfassung sind nicht veranschlagte oder zusätzliche Aufwendungen / Auszahlungen erheblich, wenn sie im Einzelfall 10 v. H. der Gesamtauszahlungen übersteigen.
4. Im Sinne des § 48 Abs. 3 Nummer 1 Kommunalverfassung sind unabweisbare Auszahlungen für Investitionen geringfügig, wenn sie 10 v.H. der Gesamtauszahlungen nicht übersteigen.
5. Im Sinne des § 48 Absatz 3 Nummer 2 Kommunalverfassung gilt eine Abweichung vom Stellenplan als geringfügig, wenn sie 1 Vollzeitäquivalente nicht übersteigt.



Haushaltsvorbericht  
Pudagla

---

**Nachrichtliche Angaben:**

	31.12.2023
Zum Ergebnishaushalt: Das Ergebnis zum 31. Dezember des Haushaltsjahres beträgt voraussichtlich	432.106
Zum Finanzhaushalt: Der Saldo der laufenden Ein- und Auszahlungen zum 31. Dezember des Haushaltsjahres beträgt voraussichtlich	372.239
Zum Eigenkapital: Der Stand des Eigenkapitals zum 31. Dezember des Haushaltsjahres beträgt voraussichtlich	2.067.255

Pudagla,  
Ort, Datum

F. Fischer  
Bürgermeister

Siegel



Gemäß §1 Nr.1 Gemeindehaushaltsverordnung (GemHVO) ist dem Haushaltsplan ein Vorbericht beizufügen, der gemäß § 5 dieser Verordnung einen Überblick über den Stand und die Entwicklung der Haushaltswirtschaft im Haushaltsjahr unter Einbeziehung der beiden Vorjahre geben soll.

# Inhaltsverzeichnis

---

1 Haushaltssatzung .....	1
2 Allgemeine Angaben zur Gemeinde.....	5
2.1 Bevölkerungsentwicklung .....	5
2.2 Entwicklung von Wirtschaft und Arbeitsmarkt .....	6
3 Größe des Gemeindegebietes .....	6
4 Entwicklung der Jahresergebnisse.....	7
4.1 Überblick über die Entwicklung der Haushaltswirtschaft .....	7
5 Entwicklung der wichtigsten Erträge und Einzahlungen sowie der Aufwendungen und Auszahlungen.....	10
5.1 Erträge .....	10
5.2 Aufwendungen .....	18
6 Investitionen / Folgekosten .....	27
6.1 Investitionsübersicht.....	27
7 Entwicklung der Kredite für Investitionen und Investitionsfördermaßnahmen.....	27
8 Belastungen des Haushaltes durch kreditähnliche Rechtsgeschäfte.....	28
9 Entwicklung der Kassenkredite .....	28
10 Entwicklung des Eigenkapitals, untergliedert nach den einzelnen Posten des Eigenkapitals .....	29
11 Entwicklung der Sonderposten untergliedert nach den einzelnen Sonderposten .....	29
12 Entwicklung der Rückstellungen .....	30
13 Aufwendungen und Auszahlungen, Erträge und Einzahlungen sowie die selbstfinanzierten Eigenanteile für freiwillige Leistungen.....	30
14 Darstellung der Haushaltssituation und Wege zur Wiederherstellung der weggefallenen Leistungsfähigkeit.....	31
15 Haushaltsvermerke zu den Deckungskreisen und der Zweckbindung.....	31
16 Übersicht über Zuwendungen an Fraktionen .....	32
17 Übersicht über die wesentlichen Finanzbeziehungen zwischen Kernhaushalt und Unternehmen, Einrichtungen sowie Sondervermögen .....	32
18 Mitgliedschaft in Vereinen und Verbänden.....	33
19 Sonstige Beteiligungen .....	33
20 Entwicklung der Kreis- und Amtsumlage.....	33

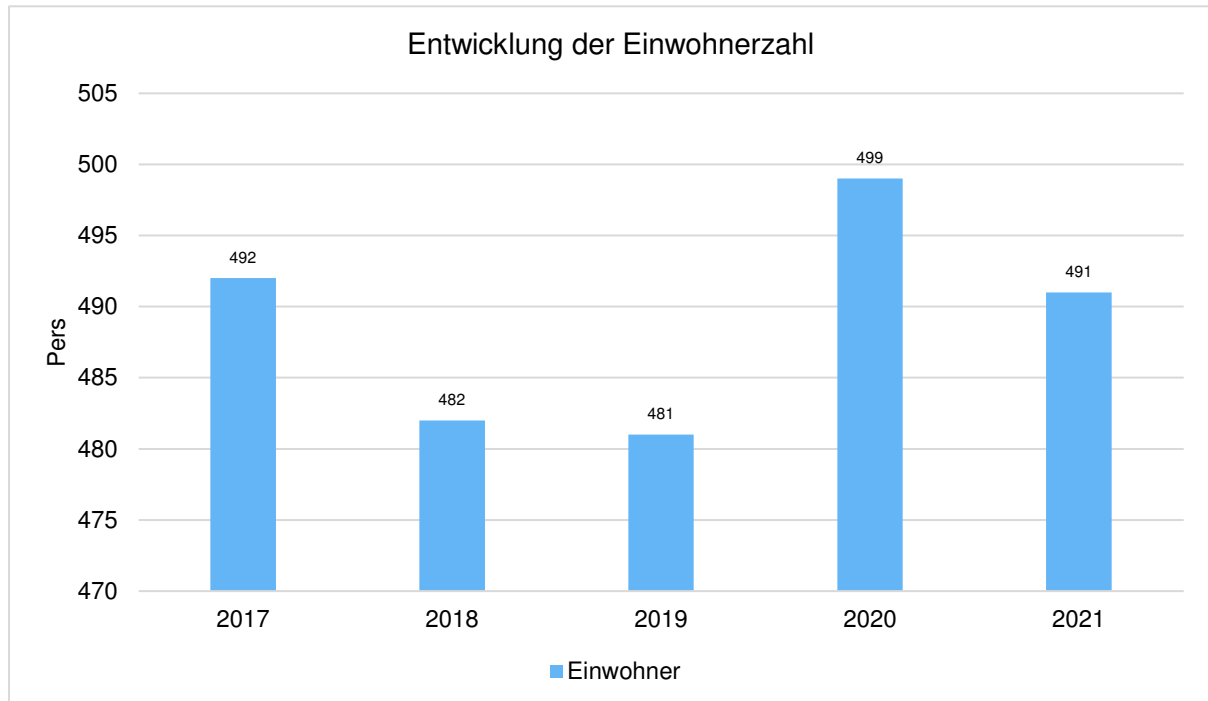


## 2 Allgemeine Angaben zur Gemeinde

### 2.1 Bevölkerungsentwicklung

Die Gemeinde hatte zum 31.12. des Vorvorjahres 491 Einwohner.

Im nachfolgenden Diagramm wird die Entwicklung der Einwohnerzahlen in den letzten 6 Jahren dargestellt.



Die nachfolgende Tabelle zeigt die Entwicklung der Einwohnerstruktur nach Altersgruppen:

#### Einwohnerstruktur nach Altersgruppen

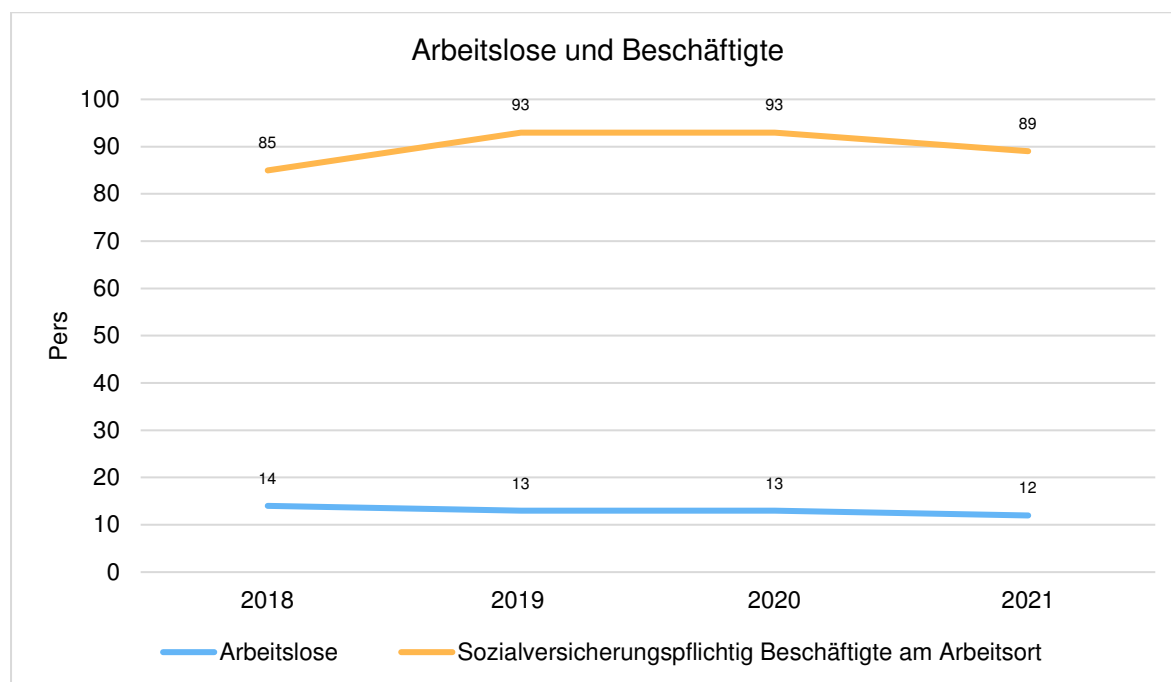
	2018	2019	2020	2021
Einwohner	482	481	499	491
Kinder im Krippenalter (0-2 Jahre)	15	13	16	11
Kinder im Kindergartenalter (3-5 Jahre)	12	17	15	16
Kinder im Schulalter (6-17 Jahre)	65	62	67	70
jüngere Erwerbsbevölkerung (18-45 Jahre)	154	155	159	149
ältere Erwerbsbevölkerung (46-65 Jahre)	154	148	149	147
Senioren (über 65)	82	86	93	98



## 2.2 Entwicklung von Wirtschaft und Arbeitsmarkt

Die Anzahl der Gewerbebetriebe betrug zum 31.12. des Vorjahres 60.

Nachfolgend wird tabellarisch die Entwicklung der wichtigsten Indikatoren wie die Zahl der Arbeitslosen und die Zahl der sozialversicherungspflichtig Beschäftigten vor Ort angezeigt. Die Daten entstammen aus den Statistiken der Bundesagentur für Arbeit.



## 3 Größe des Gemeindegebietes

Das Gebiet der Gemeinde Pudagla gliedert sich wie folgt:

Gliederung des Gemeindegebietes

Nutzung	Fläche in ha
Wohnbaufläche	16,5569
Gebäude- und Freifläche, Produktion, Lagerplatz, Versorgungsanlagen für Wasser, Elektrizität und Abwasserbeseitigung	22,9732
Tagebau, Grube, Steinbruch	28,5034
Öffentliche Zwecke, Soziales, Sicherheit und Ordnung, Historische Anlage	1,5339
Sportplatz, Ferienhausfläche, Garten	7,0893
Straßen, Wege, Plätze, Verkehrsanlagen	27,8093
Ackerland, Grünland, Brachland	590,5844
Laubholz, Nadelholz, Gehölz	79,6523
Unland, Vegetationslose Fläche	14,7233
Graben, Bach, Sportboothafenbecken, Stehendes Gewässer, See	534,6080
<b>gesamte Fläche</b>	<b>1.326,3621</b>



## 4 Entwicklung der Jahresergebnisse

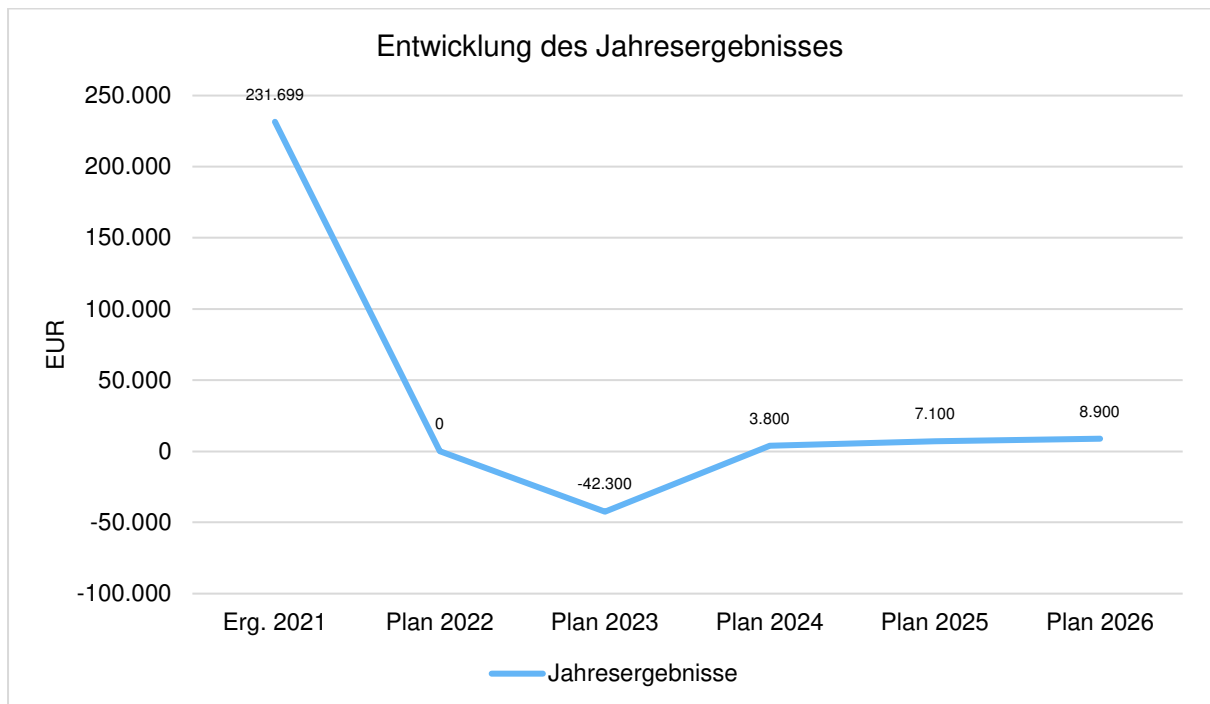
### 4.1 Überblick über die Entwicklung der Haushaltswirtschaft

#### 4.1.1 Entwicklung der Jahresergebnisse in der Ergebnisrechnung

Gemäß § 16 Absatz 1 Nummer 1 GemHVO-Doppik ist der Haushalt in der Planung ausgeglichen, wenn der Ergebnishaushalt unter Berücksichtigung von noch nicht ausgeglichenen Fehlbeträgen und vorgetragenen Jahresüberschüssen aus Haushaltsvorjahren gemäß § 2 Absatz 1 Nummer 27 keinen Fehlbetrag ausweist.

#### Entwicklung der Jahresergebnisse in der Ergebnisrechnung

	Erg. 2021	Plan 2022	Plan 2023	Plan 2024	Plan 2025	Plan 2026
(5) Jahresergebnis (nach internen Leistungsbeziehungen)	-119.451	0	-42.300	3.800	7.100	8.900



#### 4.1.2 Entwicklung des Jahresergebnisses in der Finanzrechnung

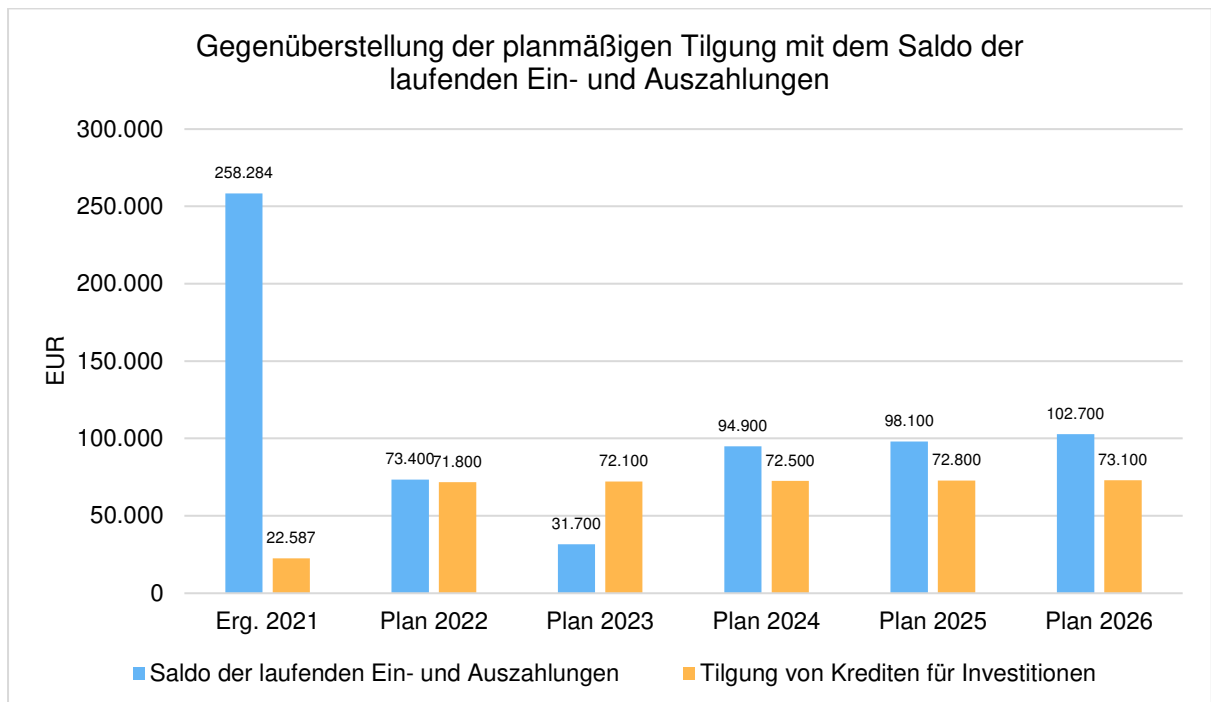
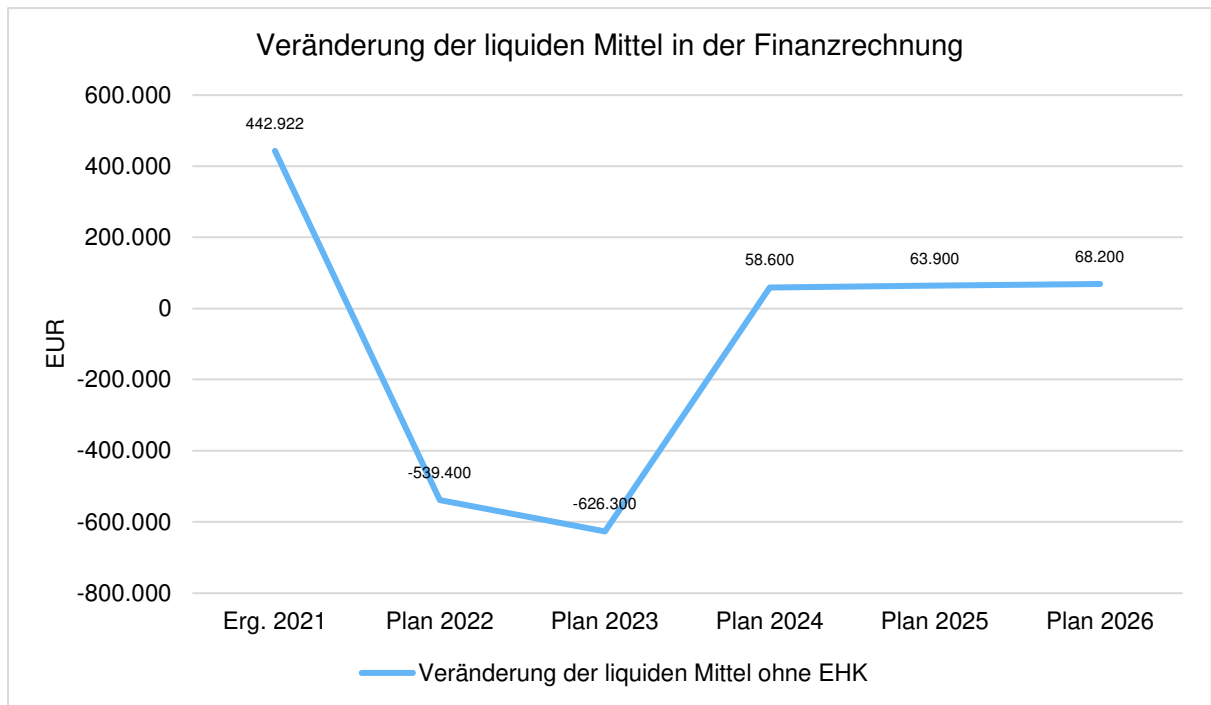
Gemäß § 16 Absatz 1 Nummer 2 GemHVO-Doppik ist der Haushalt in der Planung ausgeglichen, wenn im Finanzhaushalt kein negativer Saldo der laufenden Ein- und Auszahlungen gemäß § 3 Absatz 1 Satz 1 Nummer 39 besteht.



## Haushaltsvorbericht Pudagla

### Veränderung der liquiden Mittel in der Finanzrechnung

	Erg. 2021	Plan 2022	Plan 2023	Plan 2024	Plan 2025	Plan 2026
Veränderung der liquiden Mittel ohne EHK	442.922	-539.400	-626.300	58.600	63.900	68.200







## Haushaltsvorbericht Pudagla

Der Bestand an liquiden Mitteln zur Jahresrechnung per 31.12.2021 betrug 989.461,93 Euro. Davon entfallen auf die Wohnungsverwaltung 189.945,78 Euro.

### Übersicht über die Zusammensetzung und Entwicklung des Saldos der liquiden Mittel und der Kassenkredite im Finanzplanungszeitraum

Übersicht über die Zusammensetzung und Entwicklung des Saldos der liquiden Mittel und der Kassenkredite im Finanzplanungszeitraum (2021 - 2026)							
Nr.		Ergebnisse	Ansätze	Ansätze	Planungs-	Planungs-	Planungs-
			einschl.		daten	daten	daten
			Nachträge				
		2021	2022	2023	2024	2025	2026
in €							
		1	2	3	4	5	6
1	Forderungen zum 31. Dezember des Haushaltsvorjahres (§ 47 Absatz 4 Nummer 2.2.6.1 GemHVO-Doppik)	546.539,30	989.462	701.227	74.927	133.527	197.427
2	- Verbindlichkeiten aus Kassenkrediten zum 31. Dezember des Haushaltsvorjahres (§ 47 Absatz 5 Nummer 4.2.2, Nummer 4.3 und 4.7 bis 4.10)	0	0	0	0	0	0
3	= Saldo der liquiden Mittel und der Kassenkredite zum 31. Dezember des	546.539,30	989.462	701.227	74.927	133.527	197.427
4	Saldo laufende Ein- und Auszahlungen zum 31. Dezember des Haushaltsvorjahres	277.059,01	411.039	535.941	495.541	517.941	543.241
5	+ Korrektur des Vortrages	0	123.302,00	0	0	0	0
6	+ jahresbezogener Saldo der laufenden Ein- und Auszahlungen (§ 3 Absatz 1 Satz 1 Nummer 37 GemHVO-Doppik)	133.979,87	1.600,00	-40.400,00	22.400,00	25.300,00	29.600,00
7	+ Saldo laufende Ein- und Auszahlungen zum 31. Dezember des Haushaltsjahres	411.038,88	535.941	495.541	517.941	543.241	572.841
8	Saldo der Ein- und Auszahlungen aus Investitionstätigkeit zum 31. Dezember des	258.067,09	565.130	-198.586	-784.486	-748.286	-709.686
9	+ Korrektur des Vortrages	0	-222.716,00	0	0	0	0
10	+ Saldo der Ein- und Auszahlungen aus Investitionstätigkeit (§ 3 Absatz 1 Satz 1 Nummer 29 GemHVO-Doppik)	307.063,39	-541.000,00	-585.900,00	36.200,00	38.600,00	38.600,00
11	+ Saldo der Ein- und Auszahlungen aus Krediten für Investitionen und Investitionsförderungsmaßnahmen (ohne planmäßige Tilgung)	0	0	0	0	0	0
12	+ Saldo der Ein- und Auszahlungen aus Investitionstätigkeit zum 31. Dezember des	565.130,48	-198.586	-784.486	-748.286	-709.686	-671.086
13	Saldo der durchlaufenden Gelder und ungeklärten Zahlungsvorgängen zum 31. Dezember des	11.413,20	13.293	363.872	363.872	363.872	363.872
14	+ Korrektur des Vortrages	0	350.579,00	0	0	0	0
15	+ Saldo der durchlaufenden Gelder und ungeklärten Zahlungsvorgängen (§ 3 Absatz 1 Satz 1 Nummern 35 GemHVO-Doppik)	1.879,37	0	0	0	0	0
16	+ Saldo der durchlaufenden Gelder und ungeklärten Zahlungsvorgängen zum 31. Dezember des	13.292,57	363.872	363.872	363.872	363.872	363.872
17	= Saldo der liquiden Mittel und der Kassenkredite zum 31. Dezember des	989.461,93	701.227	74.927	133.527	197.427	265.627

In den Zeilen 1 bis 3 sowie in Zeile 17 wird die Entwicklung des Saldos der liquiden Mittel und der Kredite zur Sicherung der Zahlungsfähigkeit in den beiden Haushaltsvorjahren, im Haushaltsjahr und im Finanzplanungszeitraum dargestellt. Die liquiden Mittel der Gemeinde



## Haushaltsvorbericht Pudagla

werden sich im Finanzplanungszeitraum insgesamt von 989.461,93 Euro davon 189.945,78 Euro Wohnungsverwalter auf 265.627 Euro verändern.

In den folgenden Zeilen 4 bis 16 werden die Ursachen für die Veränderung des Saldos der liquiden Mittel und der Kredite zur Sicherung der Zahlungsfähigkeit unterschieden nach

- dem laufenden Bereich (Saldo der laufenden Ein- und Auszahlungen und der planmäßigen Tilgung von Krediten für Investitionen und Investitionsfördermaßnahmen),
- dem Investitionsbereich (Saldo der Ein- und Auszahlungen aus der Investitionstätigkeit sowie der Entwicklung der Investitionskredite -mit Ausnahme der planmäßigen Tilgung, die dem laufenden Bereich zugeordnet ist),
- dem Bereich der Ein- und Auszahlungen aus durchlaufenden Geldern und ungeklärten Zahlungsvorgängen.

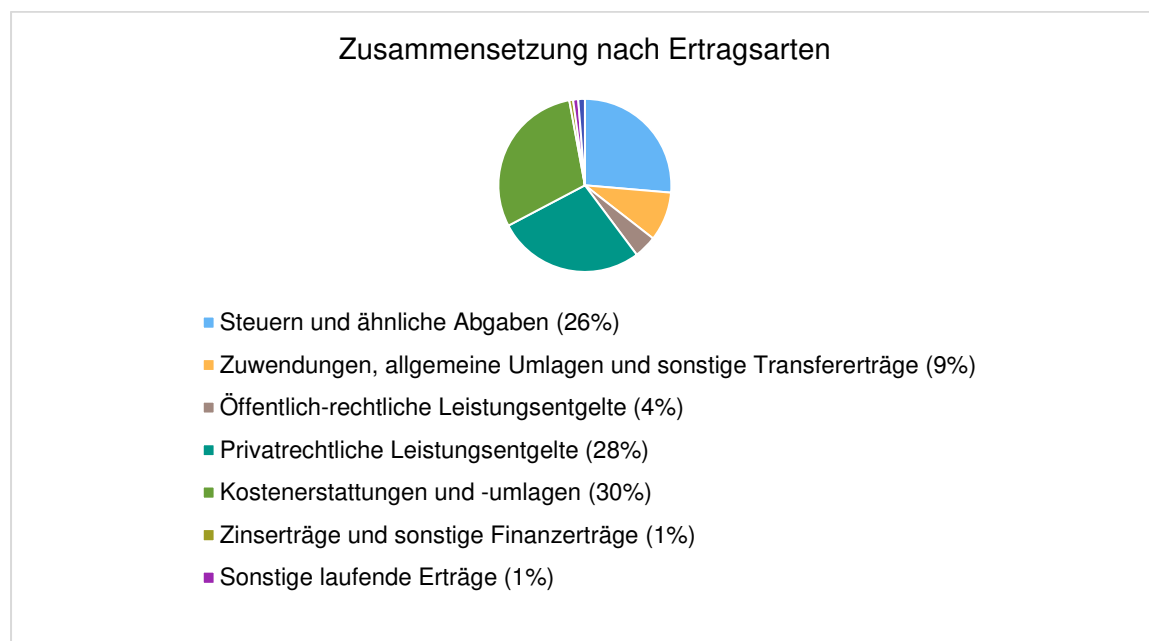
In den Zeilen 4 bis 7 wird die Entwicklung des Saldos der laufenden Ein- und Auszahlungen und der planmäßigen Tilgung der Investitionskredite dargestellt. Sofern in der Zeile 7 kein negativer Betrag ausgewiesen wird, ist in dem entsprechenden Haushaltsjahr ein Haushaltsausgleich im Finanzhaushalt gegeben. Zum Ende des Finanzplanungszeitraumes ist eine Überdeckung in Höhe von 572.841 Euro zu verzeichnen.

## 5 Entwicklung der wichtigsten Erträge und Einzahlungen sowie der Aufwendungen und Auszahlungen

### 5.1 Erträge

Die Gesamtsumme aller Erträge in Höhe von 1.634.500 Euro teilt sich auf die einzelnen Ertragsarten wie folgt auf:

Die Zusammensetzung nach den einzelnen Ertragsarten ergibt folgendes Bild:





## Haushaltsvorbericht Pudagla

### Die Ertragsentwicklung im Vergleich zum Ansatz des Vorjahres:

Im Vorjahr belief sich der Gesamtbetrag der geplanten Erträge auf 1.741.800 Euro. Im aktuellen Planjahr verändern sich die Gesamterträge um -107.300 Euro auf 1.634.500 Euro.

Die Veränderungen bei den einzelnen Ertragsarten stellen sich im Detail wie folgt dar:

### Vorjahresvergleich Ertragsarten

	Plan 2022 in Euro	Plan 2023 in Euro	abs. Abw. in Euro	Abw. in %
Steuern und ähnliche Abgaben	444.000	430.800	-13.200	-2,97
Zuwendungen, allgemeine Umlagen und sonstige Transfererträge	122.200	149.600	27.400	22,42
Öffentlich-rechtliche Leistungsentgelte	57.600	70.100	12.500	21,70
Privatrechtliche Leistungsentgelte	565.900	449.700	-116.200	-20,53
Kostenerstattungen und -umlagen	410.500	487.300	76.800	18,71
Zinserträge und sonstige Finanzerträge	11.700	11.700	0	0,00
Sonstige laufende Erträge	113.100	15.500	-97.600	-86,30
<b>Summe der Erträge</b>	<b>1.725.000</b>	<b>1.614.700</b>	<b>-110.300</b>	<b>-6,39</b>
<b>Erträge vor Entnahmen aus Rücklagen</b>	<b>1.725.000</b>	<b>1.614.700</b>	<b>-110.300</b>	<b>-6,39</b>
Entnahme aus der Kapitalrücklage	16.800	19.800	3.000	17,86
<b>Erträge gesamt (ohne innere Verrechnungen)</b>	<b>1.741.800</b>	<b>1.634.500</b>	<b>-107.300</b>	<b>-6,16</b>

Die Entwicklung der einzelnen Ertragsarten in der mittelfristigen Finanzplanung wird nach aktueller Planung wie folgt eingeschätzt:

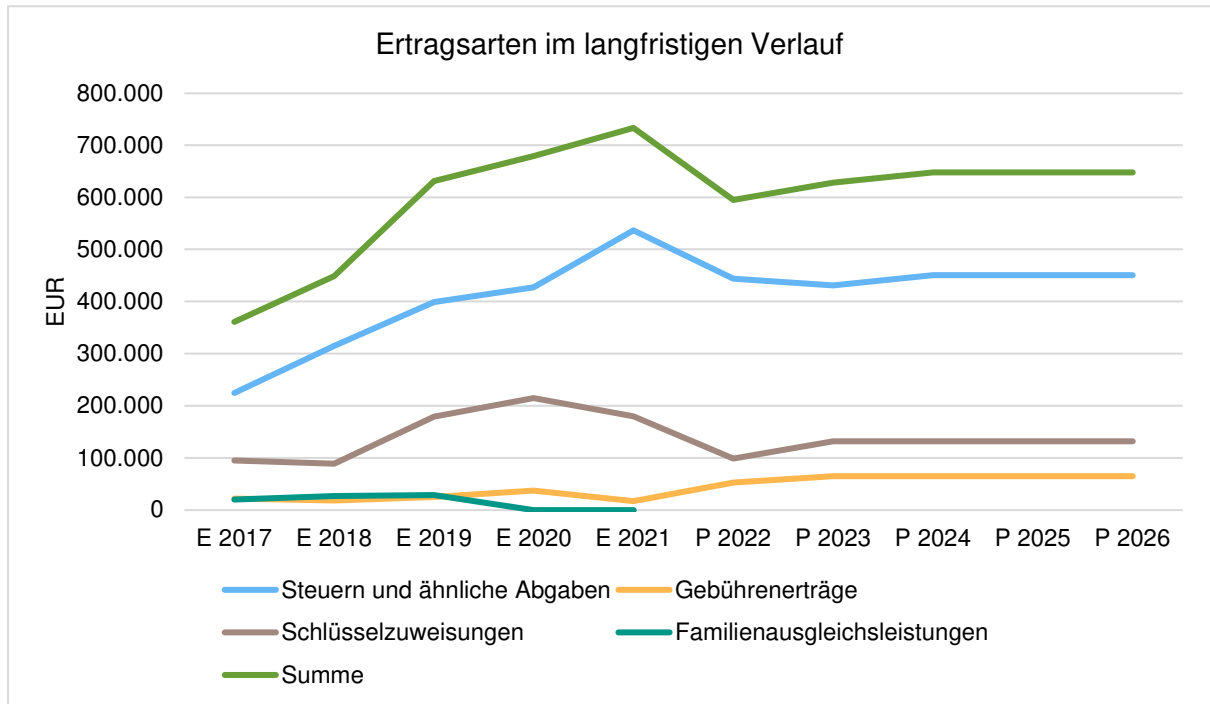
### Ertragsarten in der mittelfristigen Planung

	Erg. 2021	Plan 2022	Plan 2023	Plan 2024	Plan 2025	Plan 2026
Steuern und ähnliche Abgaben	537.027	444.000	430.800	450.800	450.800	450.800
Zuwendungen, allgemeine Umlagen und sonstige Transfererträge	191.077	122.200	149.600	149.600	149.600	149.600
Öffentlich-rechtliche Leistungsentgelte	16.912	57.600	70.100	70.100	70.100	70.100
Privatrechtliche Leistungsentgelte	202.622	565.900	449.700	456.000	456.000	456.000
Kostenerstattungen und -umlagen	28.585	410.500	487.300	454.500	454.800	454.800
Zinserträge und sonstige Finanzerträge	67.785	11.700	11.700	11.700	11.700	11.700
Sonstige laufende Erträge	44.304	113.100	15.500	15.200	15.200	15.200
<b>Summe der Erträge</b>	<b>1.088.311</b>	<b>1.725.000</b>	<b>1.614.700</b>	<b>1.607.900</b>	<b>1.608.200</b>	<b>1.608.200</b>
<b>Erträge vor Entnahmen aus Rücklagen</b>	<b>1.088.311</b>	<b>1.725.000</b>	<b>1.614.700</b>	<b>1.607.900</b>	<b>1.608.200</b>	<b>1.608.200</b>
Entnahme aus der Kapitalrücklage	--	16.800	19.800	2.800	2.800	--
<b>Erträge gesamt (ohne innere Verrechnungen)</b>	<b>1.088.311</b>	<b>1.741.800</b>	<b>1.634.500</b>	<b>1.610.700</b>	<b>1.611.000</b>	<b>1.608.200</b>



## Haushaltsvorbericht Pudagla

Die wichtigsten Ertragsarten in der langfristigen Entwicklung stellen sich wie folgt dar:



### Ertragsarten in der langfristigen Betrachtung (in Tausend EUR)

	E 2017	E 2018	E 2019	E 2020	E 2021	P 2022	P 2023	P 2024	P 2025	P 2026
Steuern und ähnliche Abgaben	225	315	399	427	537	444	431	451	451	451
Gebührenerträge	21	18	25	37	17	52	65	65	65	65
Schlüsselzuweisungen	95	89	179	215	179	98	132	132	132	132
Familienausgleichsleistungen	20	27	29	0	0	--	--	--	--	--
<b>Summe</b>	<b>361</b>	<b>449</b>	<b>631</b>	<b>679</b>	<b>733</b>	<b>595</b>	<b>628</b>	<b>648</b>	<b>648</b>	<b>648</b>



## 5.1.1 Steuern

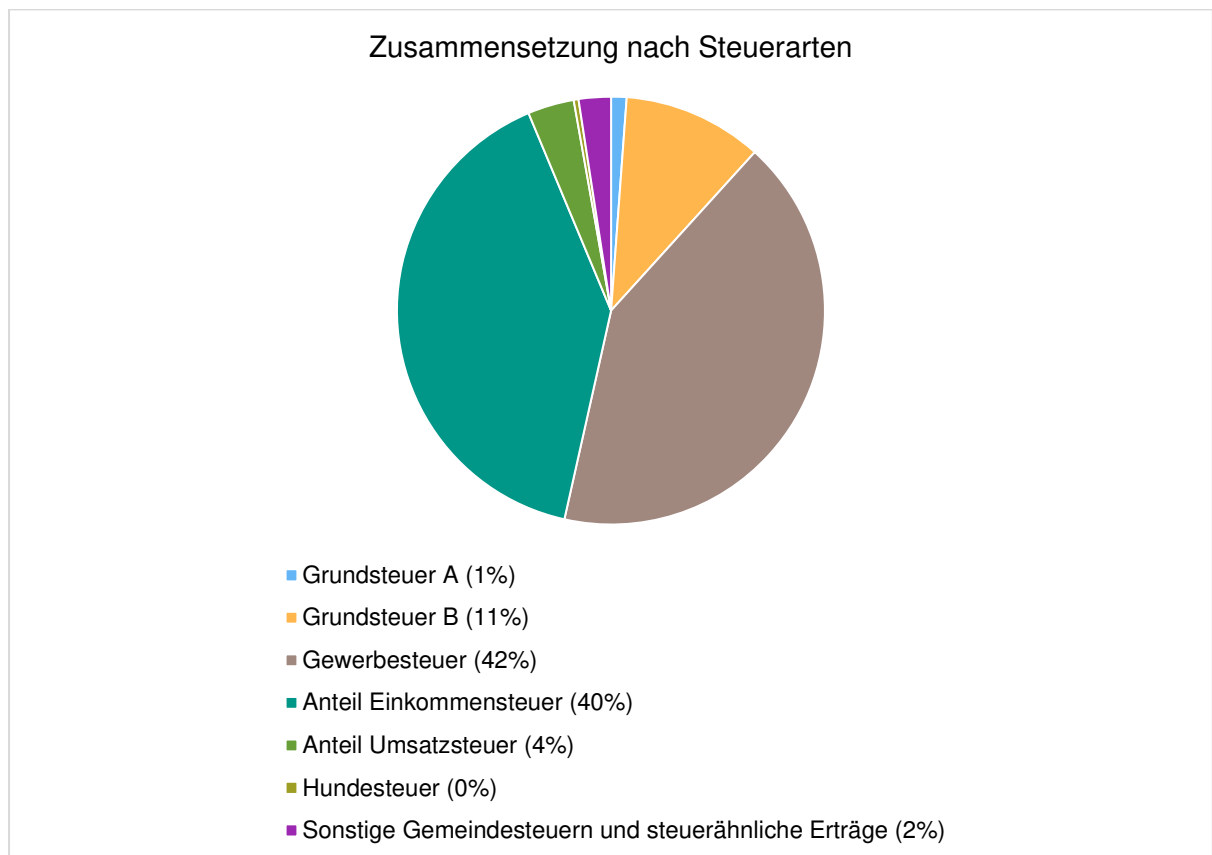
### Zusammensetzung und Entwicklung der Steuerarten

Die folgende Tabelle zeigt die Entwicklung der einzelnen Steuerarten:

#### Steuerarten

	Erg. 2021	Plan 2022	Plan 2023	Plan 2024	Plan 2025	Plan 2026
Grundsteuer A	426	3.800	5.000	5.000	5.000	5.000
Grundsteuer B	46.014	46.000	45.500	45.500	45.500	45.500
Gewerbesteuer	192.979	210.000	180.000	200.000	200.000	200.000
Anteil Einkommensteuer	155.517	157.300	173.100	173.100	173.100	173.100
Anteil Umsatzsteuer	18.000	15.300	15.200	15.200	15.200	15.200
Hundesteuer	2.498	1.600	1.500	1.500	1.500	1.500
Sonstige Gemeindesteuern und steuerähnliche Erträge	121.594	10.000	10.500	10.500	10.500	10.500

### Zusammensetzung des Steueraufkommens

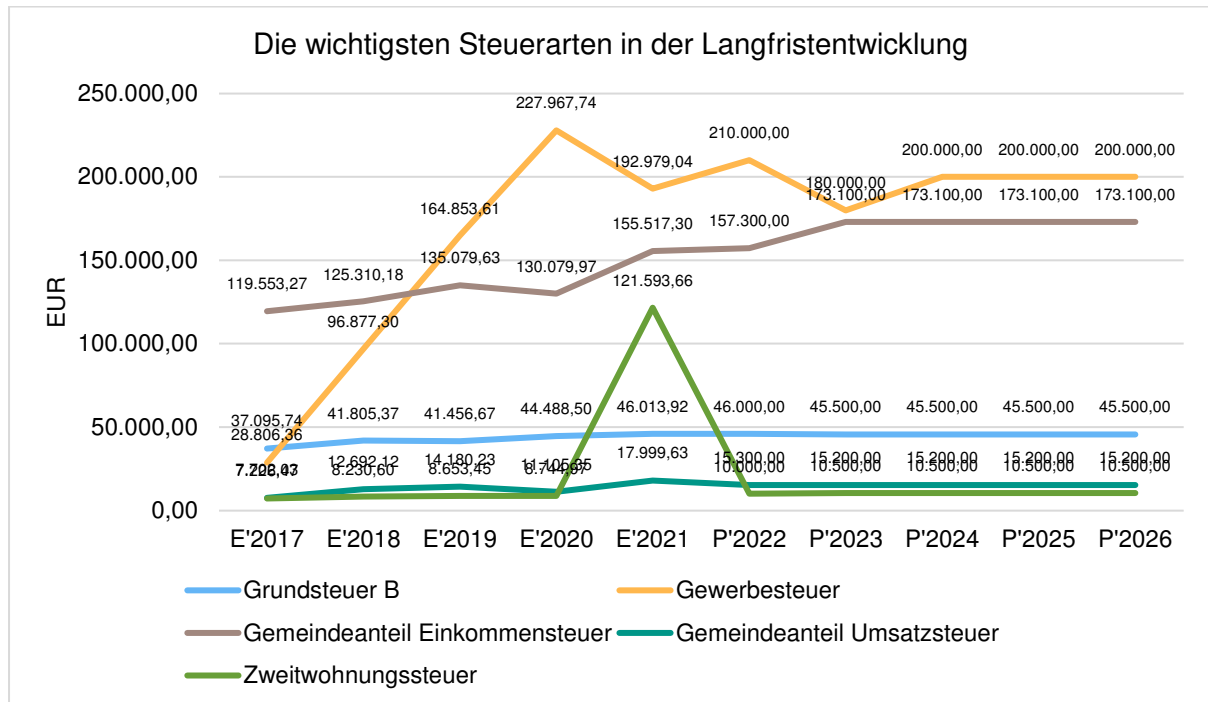




## Haushaltsvorbericht Pudagla

### Die wichtigsten Steuerarten im langfristigen Verlauf

Die nachfolgende Grafik zeigt die ertragsstärksten Steuerarten in der langfristigen Entwicklung:



### Kennzahlen zum kommunalen Steueraufkommen

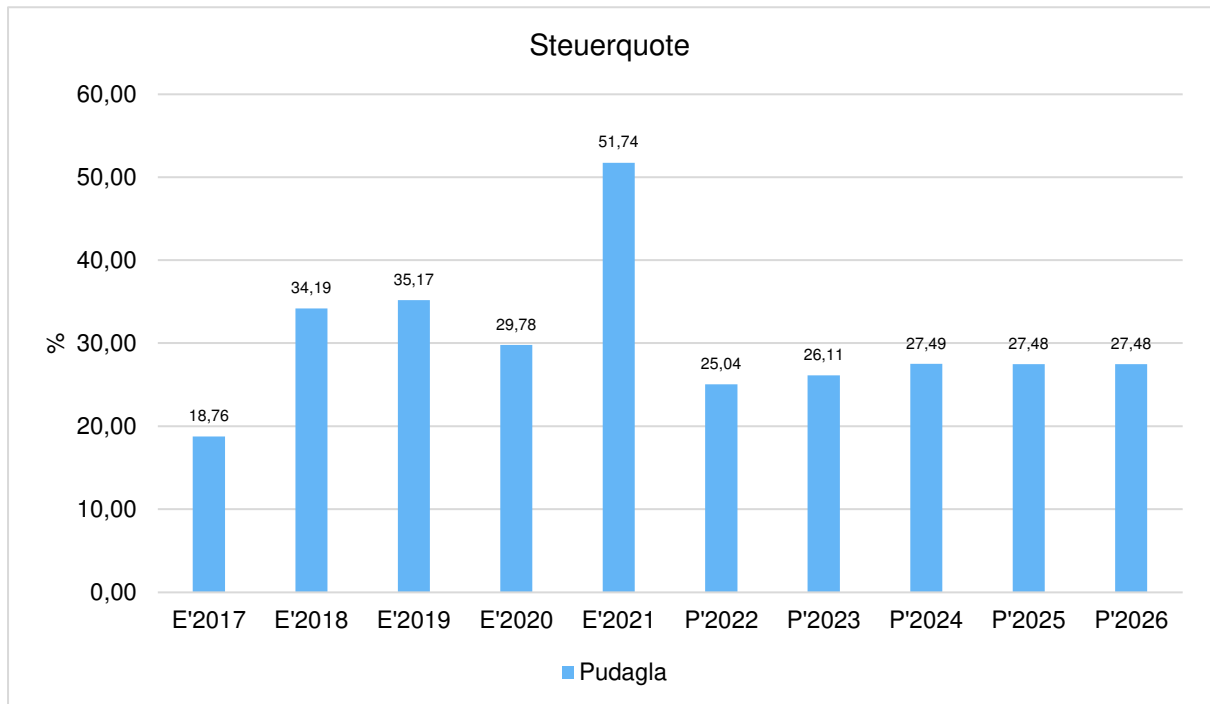
#### Steuerquote

Um die örtliche Steuerertragskraft einordnen zu können, bietet sich die Betrachtung der Steuerquote an, die den prozentualen Anteil der Steuererträge an den laufenden Erträgen insgesamt abbildet, wobei die Gewerbesteuerumlage und die Finanzierungsbeteiligung Fond Deutsche Einheit abgezogen werden.

Eine hohe Steuerquote spricht für eine größere Unabhängigkeit von staatlichen Transferleistungen im Wege des Finanzausgleichs und ist insofern positiv zu werten.

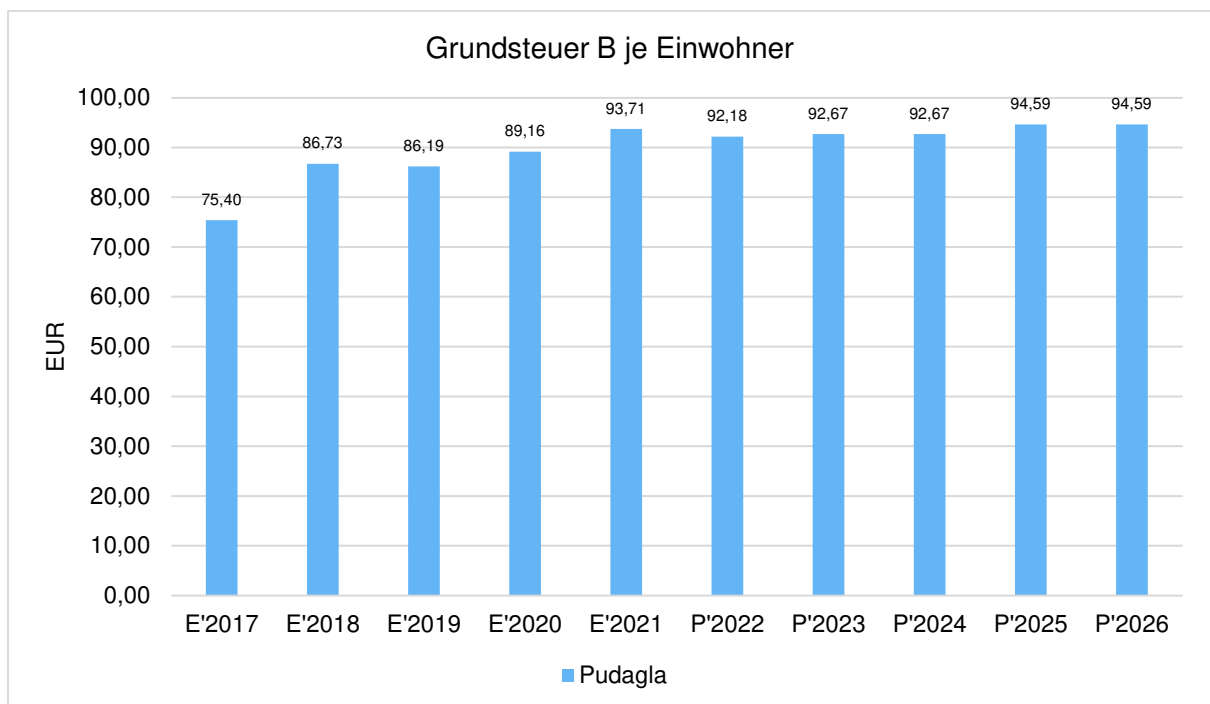


## Haushaltsvorbericht Pudagla



### Grundsteuer B je Einwohner

Die Grundsteuer B ist eine konstante Steuerart. Nachfolgend wird das Steueraufkommen in Relation zur Einwohnerzahl abgebildet:

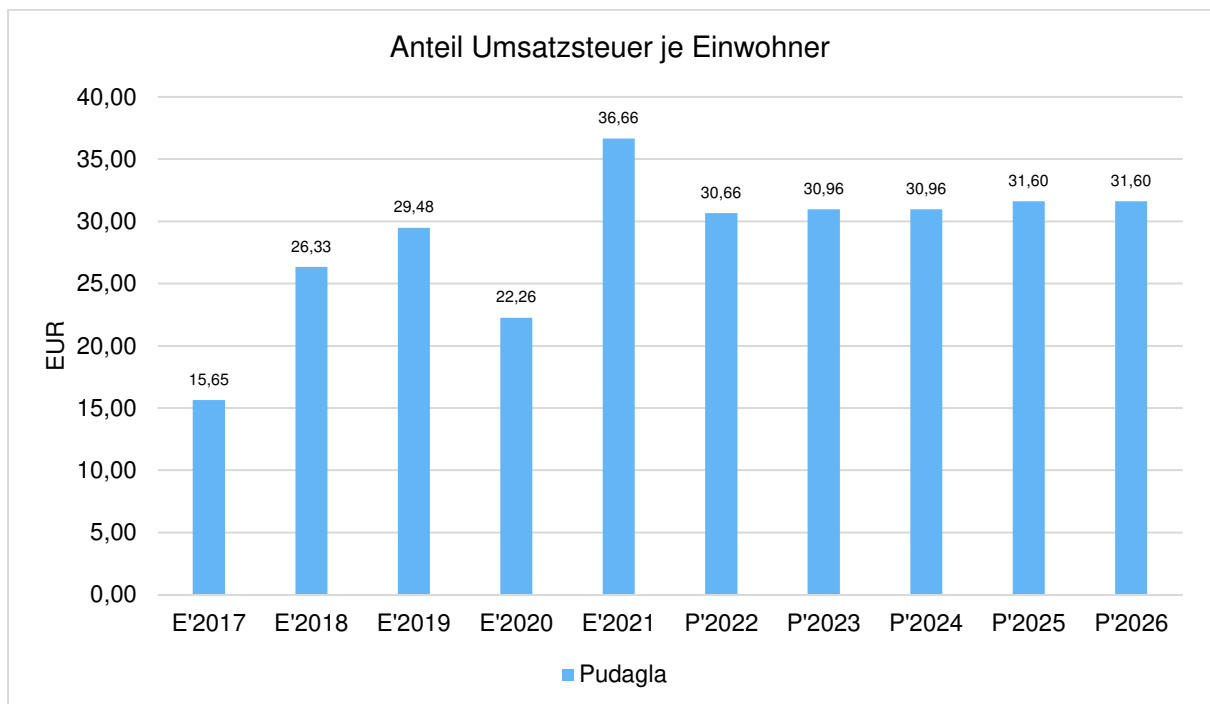
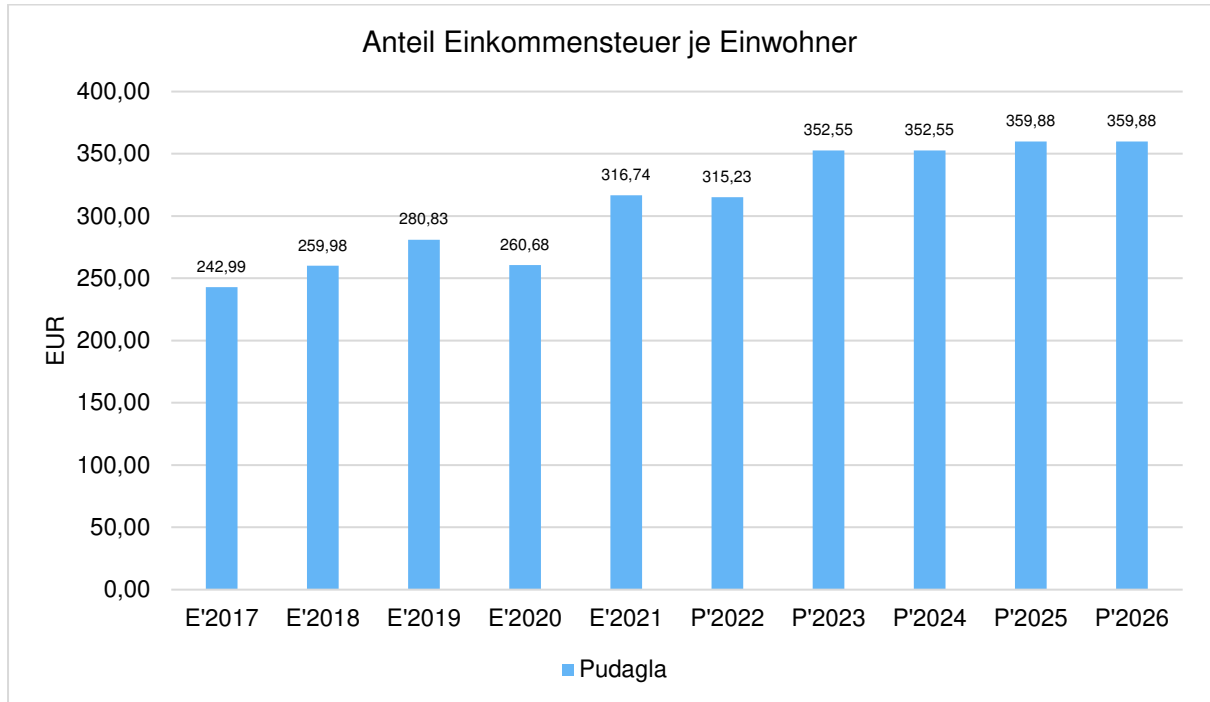




## Haushaltsvorbericht Pudagla

### Gemeinschaftssteuern

Die Gemeinschaftssteuern, bestehend aus der Beteiligung am Aufkommen der Umsatz- und Einkommensteuer, bilden eine weitere wichtige Ertragsssäule des kommunalen Haushaltes. Nachfolgend wird auch hier das Aufkommen jeweils einwohnerbezogen dargestellt:







## 5.1.2 Erträge aus Zuwendungen und allgemeinen Umlagen

### Entwicklung der Zuwendungen im Zeitverlauf

Nachfolgend wird die Entwicklung der Zuwendungen und allgemeinen Umlagen nach den einzelnen Zuwendungsarten abgebildet.

### Zuwendungsarten

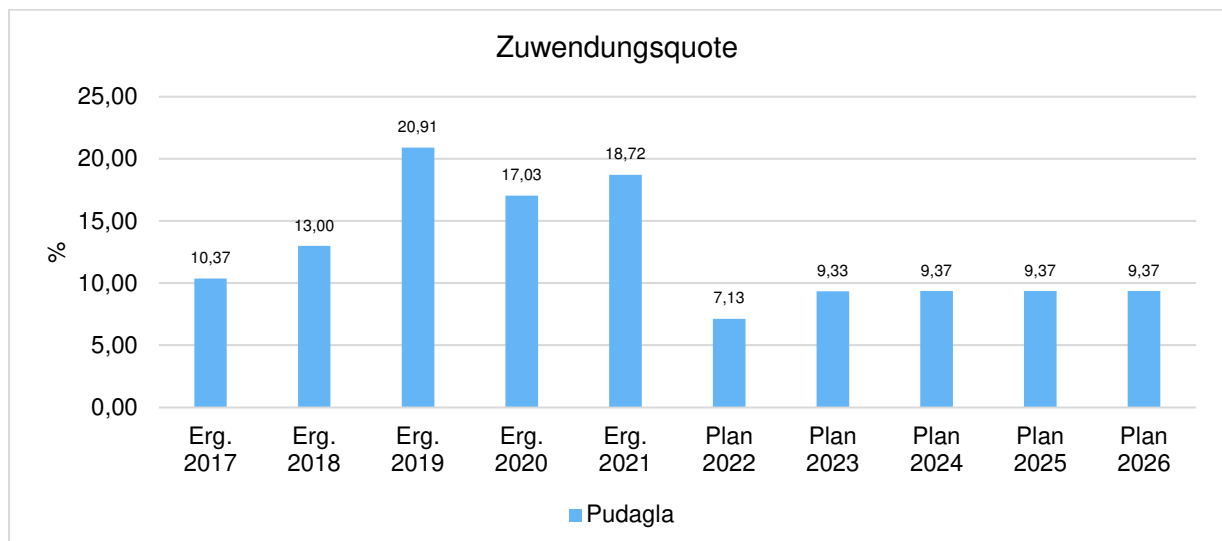
	Erg. 2021	Plan 2022	Plan 2023	Plan 2024	Plan 2025	Plan 2026
Schlüsselzuweisungen	179.406	98.400	132.000	132.000	132.000	132.000
Sonstige allgemeine Zuweisungen	11.600	--	--	--	--	--
Zuweisungen und Zuschüsse für laufende Zwecke	71	--	--	--	--	--
Erträge aus der Auflösung von Sonderposten aus Zuwendungen	0	23.800	17.600	17.600	17.600	17.600
<b>Summe übrige Zuwendungen, allgemeine Umlagen und sonstige Transfererträge</b>	<b>191.077</b>	<b>122.200</b>	<b>149.600</b>	<b>149.600</b>	<b>149.600</b>	<b>149.600</b>

### Zuwendungsquote

Die Zuwendungsquote zeigt auf, wie hoch die Abhängigkeit von Zuweisungen und Zuschüssen ist.

Sie errechnet sich als prozentualer Anteil der Erträge aus Zuweisungen und Zuschüssen (ohne allgemeine Umlagen und Erträge aus der Leistungsbeteiligung des Bundes) von den ordentlichen Erträgen insgesamt.

Die Zuwendungsquote korrespondiert mit der oben bereits dargestellten Steuerquote.





## Haushaltsvorbericht Pudagla

### 5.2 Aufwendungen

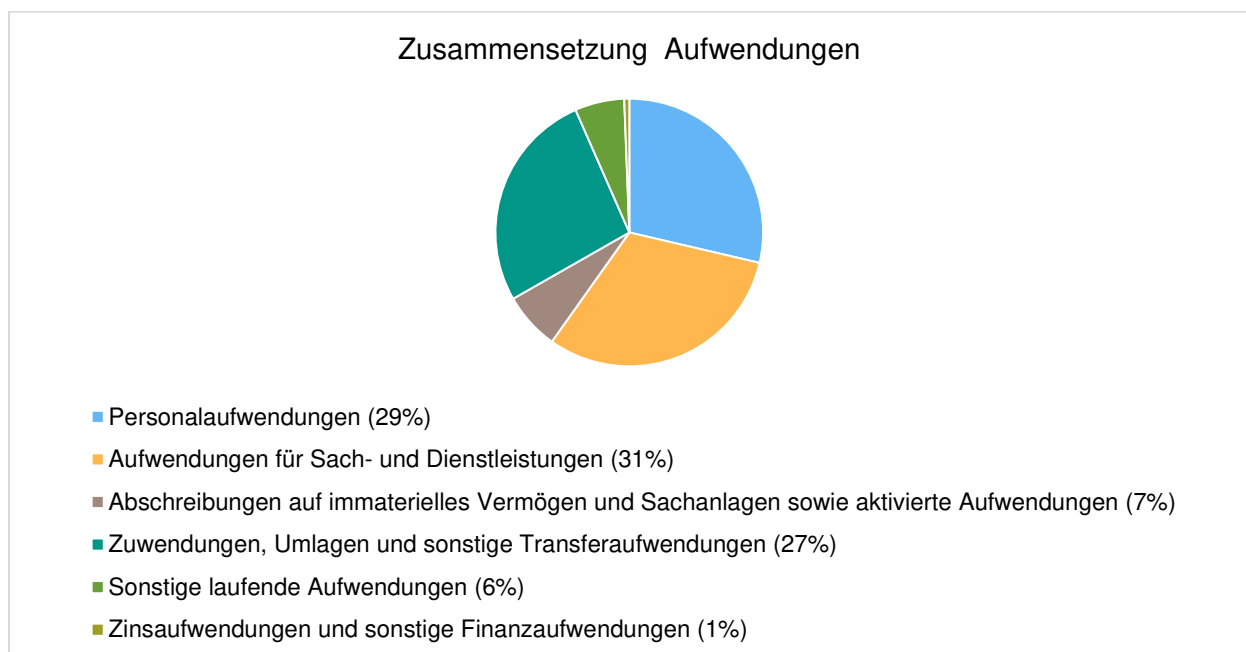
Die Summe aller Aufwendungen im Planjahr beläuft sich auf 1.676.800 Euro.

Diese teilt sich wie folgt auf die einzelnen Aufwandsarten auf:

#### Aufwandsarten

	Erg. 2021	Plan 2022	Plan 2023	Plan 2024	Plan 2025	Plan 2026
Personalaufwendungen	383.187	434.100	480.400	480.700	480.700	480.700
Aufwendungen für Sach- und Dienstleistungen	303.751	745.700	522.300	483.800	481.100	479.800
Abschreibungen auf immaterielles Vermögen und Sachanlagen sowie aktivierte Aufwendungen	0	126.500	116.600	116.600	116.500	116.500
Abschreibungen auf Vermögensgegenstände des Umlaufvermögens	--	100	--	--	--	--
Zuwendungen, Umlagen und sonstige Transferaufwendungen	380.652	349.500	447.300	447.300	447.300	444.400
Sonstige laufende Aufwendungen	94.669	75.300	100.200	68.900	69.000	68.900
Zinsaufwendungen und sonstige Finanzaufwendungen	45.504	10.600	10.000	9.600	9.300	9.000
<b>Summe der Aufwendungen</b>	<b>1.207.762</b>	<b>1.741.800</b>	<b>1.676.800</b>	<b>1.606.900</b>	<b>1.603.900</b>	<b>1.599.300</b>
<b>Aufwendungen vor Einstellungen in Rücklagen</b>	<b>1.207.762</b>	<b>1.741.800</b>	<b>1.676.800</b>	<b>1.606.900</b>	<b>1.603.900</b>	<b>1.599.300</b>
<b>Aufwendungen gesamt (ohne innere Verrechnungen)</b>	<b>1.207.762</b>	<b>1.741.800</b>	<b>1.676.800</b>	<b>1.606.900</b>	<b>1.603.900</b>	<b>1.599.300</b>

#### Aufwand in der Zusammensetzung nach Aufwandsarten:





## Haushaltsvorbericht Pudagla

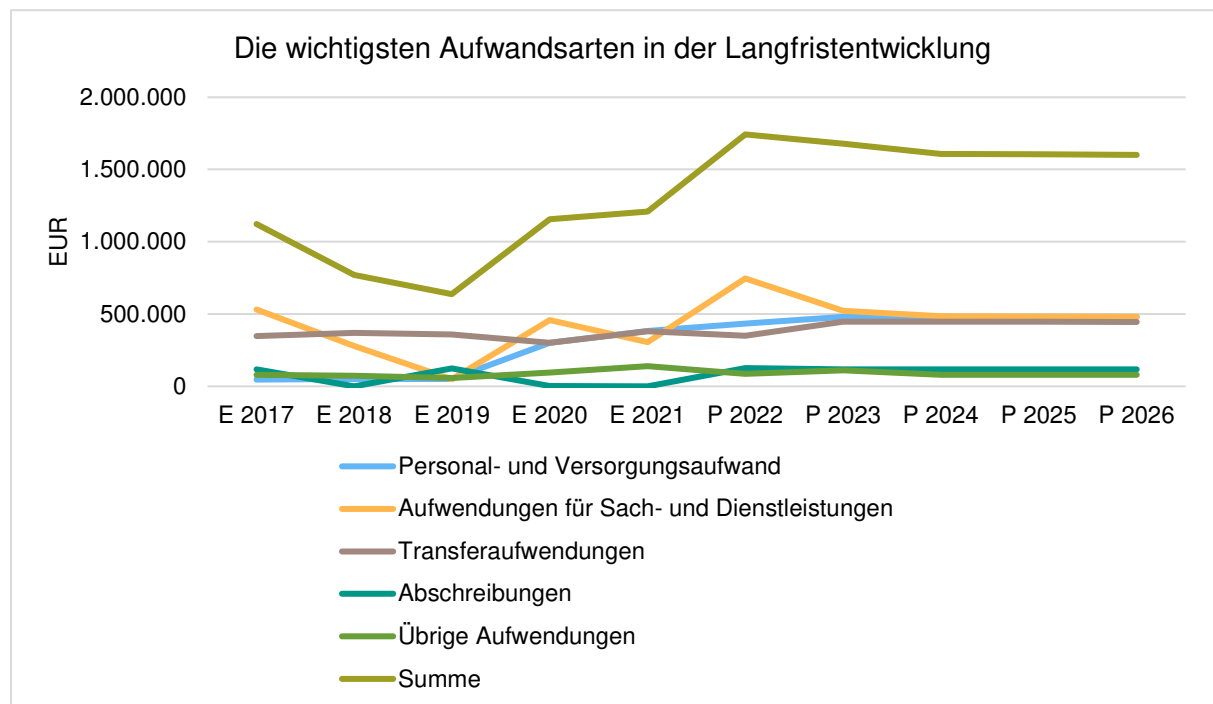
Im Vorjahr belief sich der Gesamtbetrag der geplanten Aufwendungen auf 1.741.800 Euro. Im aktuellen Planjahr verändern sich die Aufwendungen um -65.000 Euro auf 1.676.800 Euro.

Die Veränderungen bei den einzelnen Aufwandsarten stellen sich im Detail wie folgt dar:

### Vorjahresvergleich Aufwandsarten

	Plan 2022 in Euro	Plan 2023 in Euro	abs. Abw. in Euro	Abw. in %
Personalaufwendungen	434.100	480.400	46.300	10,67
Aufwendungen für Sach- und Dienstleistungen	745.700	522.300	-223.400	-29,96
Abschreibungen auf immaterielles Vermögen und Sachanlagen sowie aktivierte Aufwendungen	126.500	116.600	-9.900	-7,83
Abschreibungen auf Vermögensgegenstände des Umlaufvermögens	100	--	-100	--
Zuwendungen, Umlagen und sonstige Transferaufwendungen	349.500	447.300	97.800	27,98
Sonstige laufende Aufwendungen	75.300	100.200	24.900	33,07
Zinsaufwendungen und sonstige Finanzaufwendungen	10.600	10.000	-600	-5,66
<b>Summe der Aufwendungen</b>	<b>1.741.800</b>	<b>1.676.800</b>	<b>-65.000</b>	<b>-3,73</b>
<b>Aufwendungen vor Einstellungen in Rücklagen</b>	<b>1.741.800</b>	<b>1.676.800</b>	<b>-65.000</b>	<b>-3,73</b>
<b>Aufwendungen gesamt (ohne innere Verrechnungen)</b>	<b>1.741.800</b>	<b>1.676.800</b>	<b>-65.000</b>	<b>-3,73</b>

### Die wichtigsten Aufwandsarten in der langfristigen Entwicklung:





## Haushaltsvorbericht Pudagla

### Die wichtigsten Aufwandsarten in der langfristigen Betrachtung (in Tausend EUR)

	E 2017	E 2018	E 2019	E 2020	E 2021	P 2022	P 2023	P 2024	P 2025	P 2026
Personal- und Versorgungsaufwand	46	50	50	300	383	434	480	481	481	481
Aufwendungen für Sach- und Dienstleistungen	531	277	49	457	304	746	522	484	481	480
Transferaufwendungen	347	370	358	302	381	350	447	447	447	444
Abschreibungen	117	0	123	1	0	127	117	117	117	117
Übrige Aufwendungen	79	72	57	95	140	86	110	79	78	78
<b>Summe</b>	<b>1.121</b>	<b>769</b>	<b>637</b>	<b>1.154</b>	<b>1.208</b>	<b>1.742</b>	<b>1.677</b>	<b>1.607</b>	<b>1.604</b>	<b>1.599</b>

### 5.2.1 Personalaufwand

Die Personalaufwendungen entwickeln sich im Betrachtungszeitraum wie folgt:

#### Personalaufwand

	Erg. 2021	Plan 2022	Plan 2023	Plan 2024	Plan 2025	Plan 2026
<b>Personalaufwendungen</b>	<b>383.187</b>	<b>434.100</b>	<b>480.400</b>	<b>480.700</b>	<b>480.700</b>	<b>480.700</b>
davon Aufwendungen für ehrenamtlich Tätige	14.180	15.900	17.200	17.500	17.500	17.500
davon Dienstbezüge und dergleichen	295.840	335.600	364.800	364.800	364.800	364.800
davon Beiträge zu Versorgungskassen	10.918	12.400	14.700	14.700	14.700	14.700
davon Beiträge zur gesetzlichen Sozialversicherung	61.932	69.900	83.700	83.700	83.700	83.700
davon Personalnebenaufwendungen	0	200	--	--	--	--
davon Pauschalierte Lohnsteuer	317	100	--	--	--	--

Davon entfallen 12.200 Euro auf Aufwandsentschädigungen und Sitzungsgelder für ehrenamtlich tätige Gemeindeorgane.

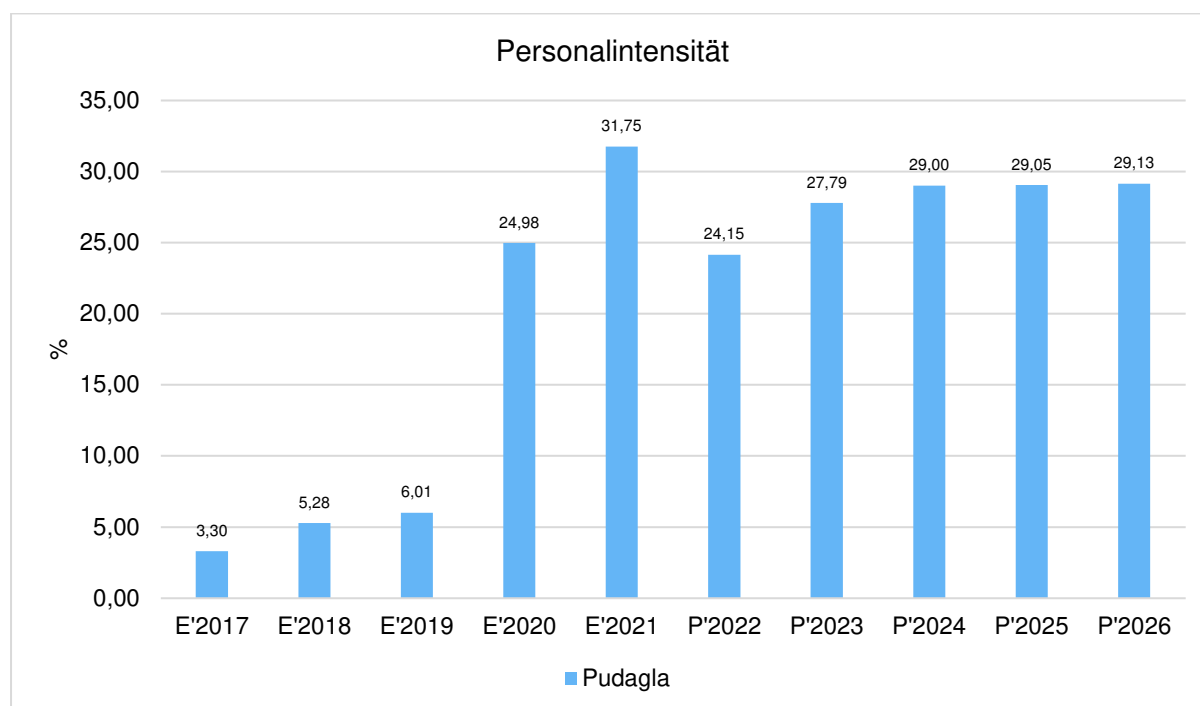
4.500 Euro sind für Aufwandsentschädigungen für ehrenamtliche Feuerwehrmitglieder vorgesehen.



## Haushaltsvorbericht Pudagla

### Personalintensität

Die Personalintensität bildet den prozentualen Anteil der Personalaufwendungen an den laufenden Aufwendungen ab. Sie ist ein Indikator dafür, welches Gewicht die Personalaufwendungen innerhalb des laufenden Aufwandes haben.



### 5.2.2 Sach- und Dienstleistungsaufwand

Die Aufwendungen für Sach- und Dienstleistungen entwickeln sich im Betrachtungszeitraum wie folgt:

#### Sach- und Dienstleistungsaufwand

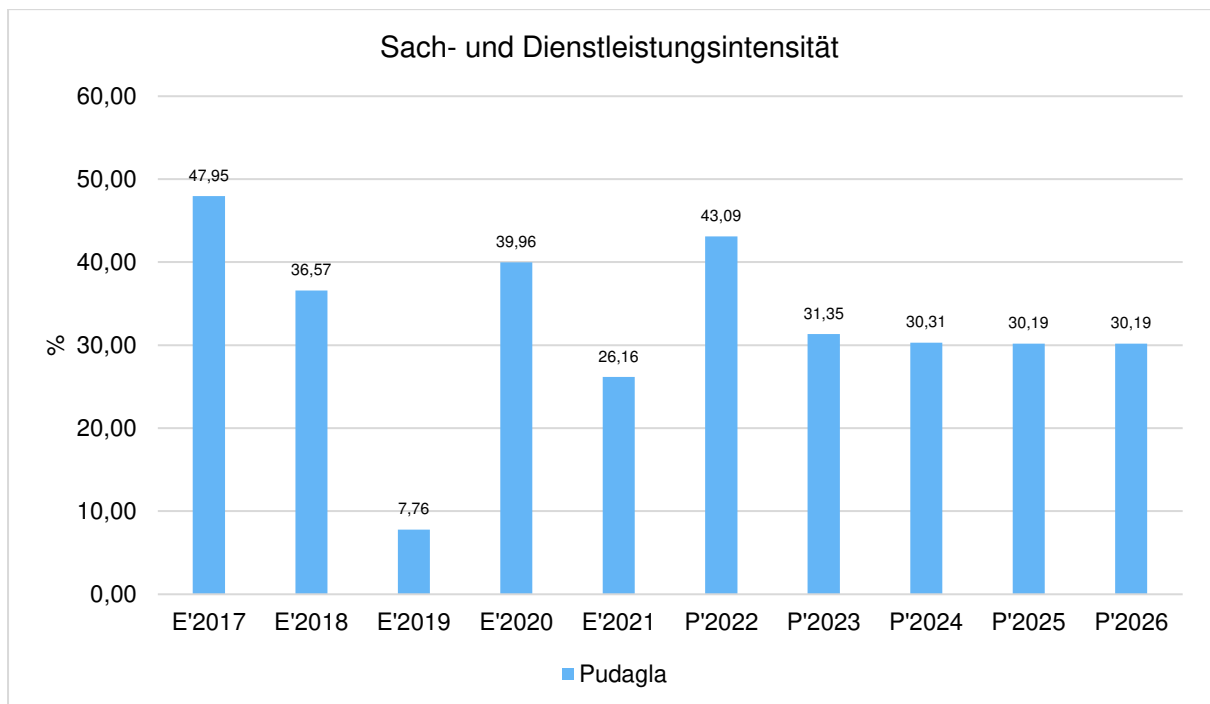
	Erg. 2021	Plan 2022	Plan 2023	Plan 2024	Plan 2025	Plan 2026
Unterhaltung und Bewirtschaftung von Grundstücken, Gebäuden und Infrastrukturvermögen	143.416	439.800	316.700	280.200	277.500	276.200
Unterhaltung sonstiges bewegliches Vermögen	11.487	24.300	26.100	26.100	26.100	26.100
Weitere Verwaltungs- und Betriebsaufwendungen	2.584	27.300	36.600	36.600	36.600	36.600
Kostenerstattungen, -umlagen	141.144	251.100	139.700	137.700	137.700	137.700
Sonstige Aufwendungen für Sach- und Dienstleistungen	5.120	3.200	3.200	3.200	3.200	3.200
<b>Summe Aufwendungen für Sach- und Dienstleistungen</b>	<b>303.751</b>	<b>745.700</b>	<b>522.300</b>	<b>483.800</b>	<b>481.100</b>	<b>479.800</b>



## Sach- und Dienstleistungsintensität

Die Sach- und Dienstleistungsintensität bildet den prozentualen Anteil der Aufwendungen für Sach- und Dienstleistungen an den laufenden Aufwendungen insgesamt ab.

Sie zeigt an, welches Gewicht der Sach- und Dienstleistungsaufwand innerhalb des laufenden Aufwandes hat.



## 5.2.3 Transferaufwendungen

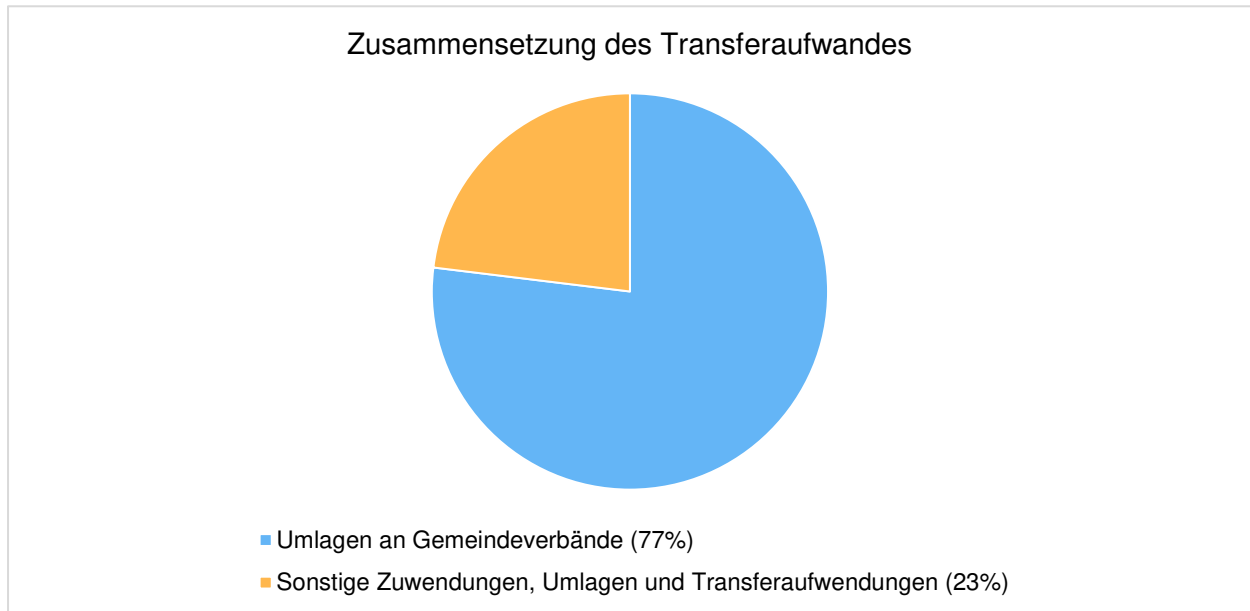
Innerhalb des Transferaufwandes stellen die Umlagezahlungen an Gemeindeverbände sowie die Sozialtransfers die bedeutendsten Aufwandsarten dar.

### Transferaufwendungen

	Erg. 2021	Plan 2022	Plan 2023	Plan 2024	Plan 2025	Plan 2026
Umlagen an Gemeindeverbände	280.169	329.300	344.100	344.100	344.100	341.200
Sonstige Zuwendungen, Umlagen und Transferaufwendungen	100.482	20.200	103.200	103.200	103.200	103.200
<b>Summe Transferaufwand und Aufwendungen der sozialen Sicherung</b>	<b>380.652</b>	<b>349.500</b>	<b>447.300</b>	<b>447.300</b>	<b>447.300</b>	<b>444.400</b>

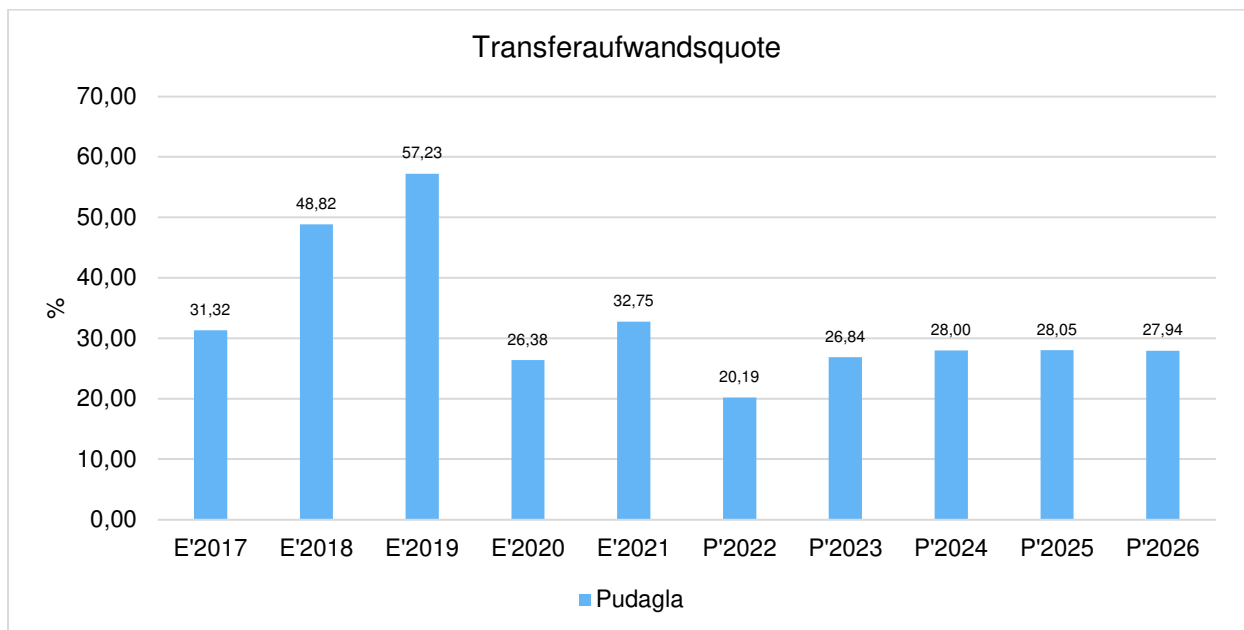


## Die Zusammensetzung des Transferaufwandes:



## Transferaufwandsquote

Die Transferaufwandsquote stellt die Transferaufwendungen ins Verhältnis zu den laufenden Aufwendungen und bringt den prozentualen Anteil an den laufenden Aufwendungen zum Ausdruck. Sie ist damit ein Indikator dafür, wie hoch der kommunale Haushalt durch Transferaufwendungen belastet wird.





## Haushaltsvorbericht Pudagla

---

### 5.2.3.1 Umlagezahlung an Gemeindeverbände

Gegenüber dem Vorjahresplan und in der langfristigen Entwicklung ergibt sich folgendes Bild:

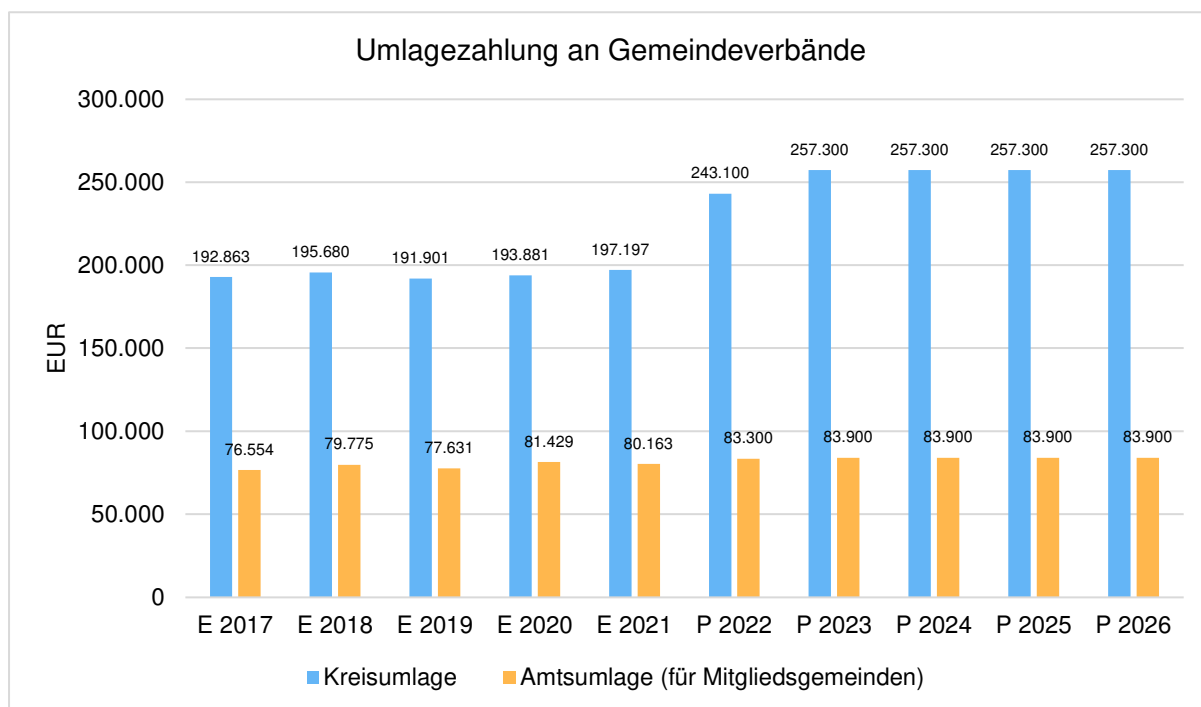
#### Umlage an Gemeindeverbände

	E 2017	E 2018	E 2019	E 2020	E 2021	P 2022	P 2023	P 2024	P 2025	P 2026
Allgemeine Umlagen an Gemeinden und Gemeindeverbände	272.226	278.264	272.341	278.119	280.169	329.300	344.100	344.100	344.100	341.200
54421001 - Landkreise Kreisumlage gem. §120 KV M-V	192.863	195.680	191.901	193.881	197.197	243.100	257.300	257.300	257.300	257.300
54421101 - Landkreise - Altfehlbeitragsumlage	2.810	2.810	2.810	2.810	2.810	2.900	2.900	2.900	2.900	--
54422001 - Amtsumlage gem. §147 KV M-V	76.554	79.775	77.631	81.429	80.163	83.300	83.900	83.900	83.900	83.900





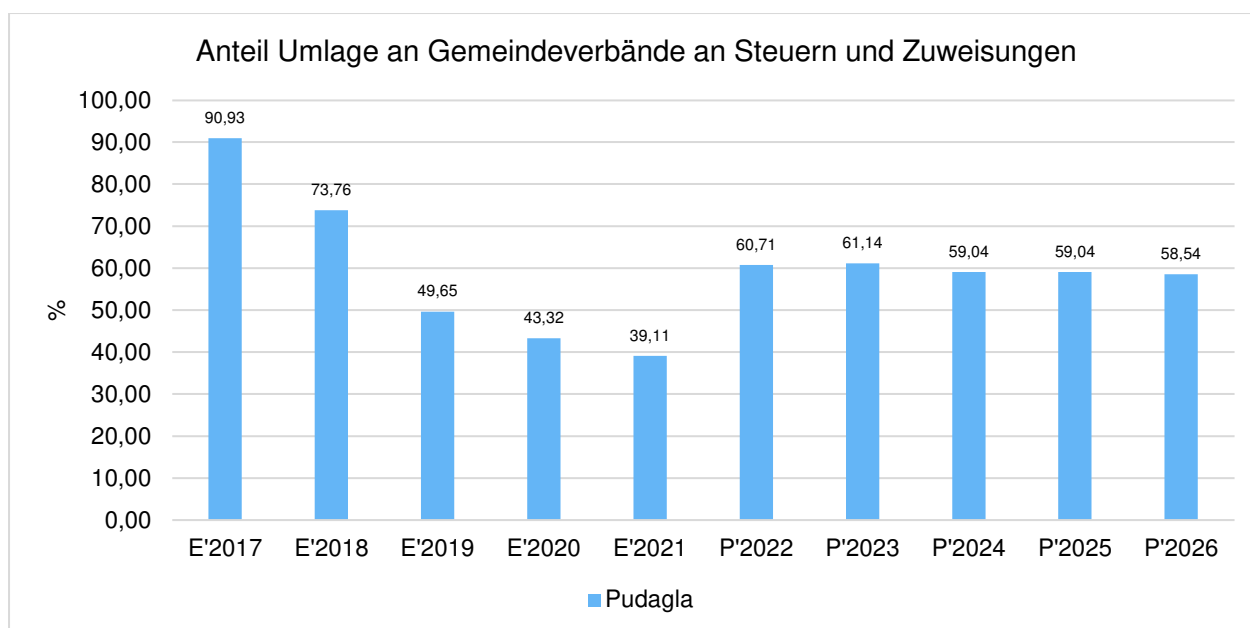
## Haushaltsvorbericht Pudagla



### Anteil der Umlagezahlung an den Erträgen aus Steuern und Schlüsselzuweisungen

Um die Belastung durch die Umlagezahlung an Gemeindeverbände objektiver beurteilen zu können, wird sie nachfolgend ins Verhältnis zu den Erträgen aus Steuern (ohne Ausgleichsleistungen) und Schlüsselzuweisungen gestellt.

Die Kennzahl bringt zum Ausdruck, wieviel Prozent der Erträge aus Steuern und Schlüsselzuweisungen durch die Umlagezahlung wieder aufgezehrt werden.





## Haushaltsvorbericht Pudagla

---

### 5.2.4 Abschreibungen

Die Abschreibungen sind in der nachfolgenden Tabelle abgebildet:

#### Abschreibungen

	Erg. 2021	Plan 2022	Plan 2023	Plan 2024	Plan 2025	Plan 2026
Abschreibungen auf Sach- und Finanzanlagen	0	126.500	116.600	116.600	116.500	116.500
Abschreibungen auf das Umlaufvermögen	--	100	--	--	--	--
Abschreibungen auf geleistete Zuwendungen	0	4.300	--	--	--	--
Bilanzielle Abschreibungen	0	126.500	116.600	116.600	116.500	116.500

Unter Berücksichtigung der Erträge aus Sonderpostenauflösung ergibt sich folgender Nettoabschreibungsaufwand, der von der Gemeinde Pudagla zu erwirtschaften ist:

#### Nettoabschreibungsaufwand

	Erg. 2021	Plan 2022	Plan 2023	Plan 2024	Plan 2025	Plan 2026
Nettoabschreibungsaufwand	0	102.800	99.000	99.000	98.900	98.900



## Haushaltsvorbericht Pudagla

### 6 Investitionen / Folgekosten

#### 6.1 Investitionsübersicht

Planung im HH-Jahr	Investitionsnummer	Produkt	Konten	Auszahlungen	Einzahlungen	künftiger Aufwand p.a.	künftige Erträge p.a.	Jährliche Belastung
<b>An- und Verkauf Grundstücke</b>								
2023	1000000	11402/54100	46112001/68511001 09101001/78511001 09103001/78531001	55.000,00 €	0,00 €	0,00 €	0,00 €	0,00 €
		<i>Beschreibung</i>	diverse Grundstücksan- und verkäufe					
<b>Allg. Grundvermögen-Betriebsausstattungen</b>								
2023	1022002	11402	07320001/78761001	3.000,00 €	0,00 €	300,00 €	0,00 €	300,00 €
		<i>Beschreibung</i>	Sitzbänke					
<b>Bauhof-Betriebsausstattungen</b>								
2023	1021001	11404	08210001/78571001	10.000,00 €	0,00 €	1.000,00 €	0,00 €	1.000,00 €
		<i>Beschreibung</i>	Sandstreuer, Notstromaggregat					
<b>Feuerwehr-Fahrzeug</b>								
2023	0818005	12600	09106001/78561001 23316201/68166201 23316301/68166301	410.000,00 €	273.200,00 €	27.333,33 €	18.213,33 €	9.120,00 €
		<i>Beschreibung</i>	Die Feuerwehr benötigt ein neues Fahrzeug ( LF 10 ). Die übliche Förderung von 1/3 vom Landkreis und vom Land sind beantragt.					
<b>Kindertagesstätte Kückenhorst</b>								
2023	1017005	36500	09602001/78522001 23316201/68166201	700.000,00 €	302.000,00 €	8.750,00 €	3.775,00 €	4.975,00 €
		<i>Beschreibung</i>	Die Gemeinde muss einen Erweiterungsbau/Neubau der Kita tätigen. Mit dem Bau wurde bereits begonnen. Die Fertigstellung wird in 2023 erfolgen. Eine Förderung ist bewilligt.					
<b>Spielgeräte</b>								
2023	1020001	36601	233117901/68167901 09106001/78561001	12.000,00 €	6.000,00 €	1.200,00 €	600,00 €	600,00 €
		<i>Beschreibung</i>	Die Gemeinde beschafft ein neues Spielgerät. Der Kindergartenverein beteiligt sich an den Kosten.					
<b>Trinkwasseranschluss Fl. 7 Fs 55</b>								
2023	1020001	36601	09102001/78521001	2.500,00 €	0,00 €	0,00 €	0,00 €	0,00 €
		<i>Beschreibung</i>	Die Gemeinde stellt einen Trinkwasseranschluss am Spielplatz her.					
<b>Gemeindestraßen</b>								
2023	1000200	54100	23320001/68260001	0,00 €	10.900,00 €	0,00 €	0,00 €	0,00 €
		<i>Beschreibung</i>	Straßenbaubeiträge gem. §8a Absatz 7 KAG M-V					
<b>Gemeindestraßen-Baumpflanzungen</b>								
2023	1019002	54100	09103001/78532001	3.000,00 €	0,00 €	0,00 €	0,00 €	0,00 €
			Im Straßenbereich müssen Bäume gepflanzt werden.					
<b>Straßenbeleuchtung</b>								
2023	1017002	54101	09603002/78532001	18.000,00 €	0,00 €	1.800,00 €	0,00 €	1.800,00 €
		<i>Beschreibung:</i>	Die Gemeinde möchte Lampenköpfe auf LED umstellen.					
<b>Finanzwirtschaft-Infrastrukturpauschale</b>								
2022	1000100	61100	20130001/68142001	0,00 €	35.500,00 €	0,00 €	0,00 €	0,00 €
		<i>Beschreibung</i>	Zuweisung des Landes					
<b>Summe</b>				<b>1.213.500,00 €</b>	<b>627.600,00 €</b>			

### 7 Entwicklung der Kredite für Investitionen und Investitionsfördermaßnahmen

#### Übersicht über die Darlehen

Maßnahme	Kreditgeber	Ursprungskapital/ Umschuldungsbetrag	Produkt
Wohnungen, Lindenstraße 5-6, 12-14, 15-20	SPK-Vorpommern	2.500.000,00 €	11405



## Haushaltsvorbericht Pudagla

### Schuldenentwicklung in Euro

Stand am	Euro	Zugang	Abgang	Euro	Stand am
01.01.2012	11.504,02		1.533,88	9.970,14	31.12.2012
01.01.2013	9.970,14		1.533,88	8.436,26	31.12.2013
01.01.2014	8.436,26		1.533,88	6.902,38	31.12.2014
01.01.2015	6.902,38		1.533,88	5.368,50	31.12.2015
01.01.2016	5.368,50	2.500.000,00	1.533,88	2.503.834,62	31.12.2016
01.01.2017	2.503.834,62		71.590,61	2.432.244,01	31.12.2017
01.01.2018	2.432.244,01		71.977,54	2.360.266,47	31.12.2018
01.01.2019	2.360.266,47		71.535,12	2.288.731,35	31.12.2019
01.01.2020	2.288.731,35		71.094,36	2.217.636,99	31.12.2020
01.01.2021	2.217.636,99		71.421,95	2.146.215,04	31.12.2021
01.01.2022	2.146.215,04		71.751,06	2.074.463,98	31.12.2022
01.01.2023	2.074.463,98		72.082,69	2.002.382,29	31.12.2023
01.01.2024	2.002.382,29		72.413,84	1.929.968,45	31.12.2024
01.01.2025	1.929.968,45		72.747,51	1.857.220,94	31.12.2025
01.01.2026	1.857.220,94		73.082,73	1.784.138,21	31.12.2026

### 8 Belastungen des Haushaltes durch kreditähnliche Rechtsgeschäfte

keine

### 9 Entwicklung der Kassenkredite

	vorl. JAB 2021	vorl. JAB 2022	Plan 2023	Plan 2024	Plan 2025	Plan 2026
Kassenmittel zum 01.01.	546.539,30	989.461,93	701.227,33	74.927,33	133.527,33	197.427,33
jahresbezogener Saldo der laufenden Ein- und Auszahlungen vor planmäßiger Tilgung (Zeile 18 des FHH)	205.402	196.653	31.700	94.900	98.100	102.700
Saldo der Ein- und Auszahlungen aus Investitionstätigkeit (Zeile 29 des FHH)	307.063	-763.715	-585.900	36.200	38.600	38.600
Saldo der Ein- und Auszahlungen aus Krediten für Investitionen und Investitionsförderungsmaßnahmen (Zeile 34 des FHH)	-71.422	-71.751	-72.100	-72.500	-72.800	-73.100
Saldo der durchlaufenden Gelder und ungeklärten Zahlungsvorgänge (Zeile 35 FHH)	1.879	350.579	0	0	0	0
Kassenmittel zum 31.12.	989.462	701.227	74.927	133.527	197.427	265.627
Planung Kassenkredit:			159.000			

Der Höchstbetrag der Kassenkredite beträgt im Haushaltsjahr 2023 159.000 Euro.

Gemäß § 53 KV-MV ist der Kassenkredit genehmigungsfrei, soweit dieser zehn Prozent der im Finanzhaushalt veranschlagten laufenden Einzahlungen nicht übersteigt. Die laufenden Einzahlungen sind in Höhe von 1.592.000 Euro veranschlagt.



## 10 Entwicklung des Eigenkapitals, untergliedert nach den einzelnen Posten des Eigenkapitals

### Entwicklung des Eigenkapitals

	Ergebnis 2021	Plan 2022	Plan 2023	Plan 2024	Plan 2025	Plan 2026
<b>1. - Eigenkapital</b>	<b>2.219.821</b>	<b>2.074.055</b>	<b>2.067.255</b>	<b>2.096.355</b>	<b>2.128.755</b>	<b>2.162.955</b>
<b>1.1 - Kapitalrücklage</b>	<b>1.581.152</b>	<b>1.599.649</b>	<b>1.635.149</b>	<b>1.660.449</b>	<b>1.685.749</b>	<b>1.711.049</b>
1.1.1 - Allg. Kapitalrücklage	1.494.096	1.494.096	1.494.096	1.494.096	1.494.096	1.494.096
1.1.2 - Zweckgebundene Kapitalrücklage	87.055	105.552	141.052	166.352	191.652	216.952
<b>1.2 - Zweckgebundene Ergebnisrücklagen</b>	<b>164.263</b>	<b>0</b>	<b>0</b>	<b>0</b>	<b>0</b>	<b>0</b>
1.2.1 - Rücklagen für Belastungen aus dem kommunalen Finanzausgleich	164.263	0	0	0	0	0
<b>1.3 - Ergebnisvortrag</b>	<b>242.707</b>	<b>474.406</b>	<b>474.406</b>	<b>432.106</b>	<b>435.906</b>	<b>443.006</b>
<b>1.4 - Jahresüberschuss/Jahresfehlbetrag</b>	<b>231.699</b>	<b>0</b>	<b>-42.300</b>	<b>3.800</b>	<b>7.100</b>	<b>8.900</b>

Aufgrund eines HKR-Systemwechsels in 2017 und 2020 konnten die Jahresabschlüsse 2017 bis 2020 noch nicht abschließend aufgestellt werden. Das Jahresergebnis 2021 ist deshalb nur vorläufig.

## 11 Entwicklung der Sonderposten untergliedert nach den einzelnen Sonderposten

Als Sonderposten werden die für bestimmte Investitionen erhaltenen Fördermittel der Zuwendungsgeber ausgewiesen, deren ertragswirksame Auflösung durch den Fördermittelgeber nicht ausgeschlossen wurde. Auch Beiträge und ähnliche Entgelte für bestimmte Investitionen sind als Sonderposten auszuweisen. Diese Mittel stellen kein Eigenkapital der Gemeinde dar, da sie nicht aus eigener Steuerkraft erwirtschaftet wurden. Es handelt sich aber auch nicht um Kredite, da keine Rückzahlungspflicht besteht. Fördermittel und Beiträge bilden insoweit ein eigenständiges Finanzierungselement. Die Sonderposten aus Zuwendungen und Beiträgen werden über die Abschreibungszeit des damit finanzierten Wirtschaftsgutes ertragswirksam aufgelöst. Am Ende der Nutzungsdauer sind sie aufgebraucht.



## Haushaltsvorbericht Pudagla

in Euro						
	Art	voraussichtlicher Stand zum 01.01. des Haushaltsjahres	Einstellungen	planmäßige Auflösung	außerplanm. Auflösung/Abgänge	voraussichtlicher Stand zum 31.12. des Haushaltsjahres
1.	aus Zuwendungen	520.896	35.500	17.600	0	538.796
2.	aus Beiträgen und ähnlichen Entgelten	113.149	0	5.100	0	108.049
3.	aus Anzahlungen	591.609	455.500	0	0	1.047.109
4.	für den Gebührenaussgleich	0	0	0	0	0
5.	mit Rücklagenanteil	0	0	0	0	0
6.	Sonstige	0	0	0	0	0
	<b>Summe</b>	<b>1.225.654</b>	<b>491.000</b>	<b>22.700</b>	<b>0</b>	<b>1.693.954</b>

## 12 Entwicklung der Rückstellungen

### Entwicklung der Rückstellungen in Euro

Pro- dukt	Rückstellungsgrund	Rückstel- lungshöhe	Bildung im HH-Jahr	Auflösung im HH-Jahr
11402	Gerichtsverfahren BVVG	114.652,97	2012-2014	2015

Übersicht über den voraussichtlichen Stand der Rückstellungen						Erläuterung
Nr.	Art (gemäß § 47 Absatz 5 Nummer 3 GemHVO-Doppik)	Stand zu Beginn des Haushalts- jahres	Inanspruch- nahme/ Auflösung	Zuführung	Stand zum Ende des Haushalts- jahres	Konto- nummer <sup>1</sup>
		in €				
		1	2	3	4	
1	Rückstellungen für Pensionen und ähnliche Verpflichtungen					24
2	Steuerrückstellungen					25
3	Sonstige Rückstellungen <sup>2</sup>					27-29
4	<b>Summe</b>					
1	Die Angaben beziehen sich auf die Spalten 1 und 4.					
2	Die einzelnen Rückstellungsarten sind getrennt darzustellen.					

## 13 Aufwendungen und Auszahlungen, Erträge und Einzahlungen sowie die selbstfinanzierten Eigenanteile für freiwillige Leistungen



## Haushaltsvorbericht Pudagla

in Euro							
Produkt und Sachkontonummer	Bezeichnung	Aufwendungen	Erträge	Eigenanteil	Auszahlungen	Einzahlungen	Eigenanteil
11100.56920001	Verfügungsmittel	1.000	0	-1.000	1.000	0	-1.000
11100.56930001	Repräsentationen	1.400	0	-1.400	1.400	0	-1.400
11401.alle	Schloss Pudagla	28.300	32.500	4.200	22.700	32.100	9.400
11402.alle	Allg.Grundvermögen	12.600	3.900	-8.700	9.900	3.900	-6.000
11405.alle	Wohnungen	315.500	413.700	98.200	333.700	413.700	80.000
28100.alle	Heimat-u.Kulturpflege	8.800	0	-8.800	8.800	0	-8.800
36601.alle	Spielplätze	2.300	500	-1.800	700	0	-700
57301.alle	Festzelt	700	0	-700	700	0	-700
<b>Summe</b>				<b>80.000</b>			<b>70.800</b>

Die freiwilligen Leistungen können durch sich selbst finanziert werden. Der Überschuss finanziert pflichtige Leistungen.

### 14 Darstellung der Haushaltssituation und Wege zur Wiederherstellung der weggefallenen Leistungsfähigkeit

Die Leistungsfähigkeit der Gemeinde ist gesichert.

Gemäß § 16 Absatz 1 Nummer 1 GemHVO-Doppik ist der Haushalt in der Planung ausgeglichen, wenn der Ergebnishaushalt unter Berücksichtigung von noch nicht ausgeglichenen Fehlbeträgen und vorgetragenen Jahresüberschüssen aus Haushaltsvorjahren gemäß § 2 Absatz 1 Nummer 27 keinen Fehlbetrag ausweist.

Im Ergebnishaushalt weist die Gemeinde in den Planungsjahren einen jahresbezogenen Überschuss aus. Mit dem Jahresabschluss 2018 können die Fehlbeträge aus Haushaltsvorjahren ausgeglichen werden.

Gemäß § 16 Absatz 1 Nummer 2 GemHVO-Doppik ist der Haushalt in der Planung ausgeglichen, wenn im Finanzhaushalt kein negativer Saldo der laufenden Ein- und Auszahlungen gemäß § 3 Absatz 1 Satz 1 Nummer 39 besteht.

Der Finanzhaushalt der Gemeinde weist einen positiven Saldo gemäß § 3 Absatz 1 Satz 1 Nummer 39 im Planjahr und im gesamten Finanzplanungszeitraum aus. Liquide Mittel sind vorhanden.

### 15 Haushaltsvermerke zu den Deckungskreisen und der Zweckbindung

#### Deckungsfähigkeit

Gemäß § 14 I GemHVO sind innerhalb eines Teilergebnishaushaltes die Ansätze für Aufwendungen gegenseitig deckungsfähig.

**Für folgende Produkte kann ein separater Deckungskreis gebildet werden:**

Deckungskreis	Bezeichnung	Produkte	betroffene Konten
126	Feuerwehr	12600	alle Konten



## Haushaltsvorbericht Pudagla

Bei Inanspruchnahme der gegenseitigen Deckungsfähigkeit in einem Teilergebnishaushalt gilt sie auch für entsprechende Ansätze für Auszahlungen im Teilfinanzhaushalt.

Gemäß §14 III GemHVO werden die Ansätze für Auszahlungen aus Investitionstätigkeit innerhalb eines Teilfinanzhaushaltes jeweils für gegenseitig deckungsfähig erklärt.

Gemäß §14 IV GemHVO werden Ansätze für laufende Auszahlungen zu Gunsten von Auszahlungen aus Investitionstätigkeit desselben Teilfinanzhaushaltes für einseitig deckungsfähig erklärt.

### Zweckbindung

Nach § 13 II GemHVO werden Mehrerträge bzw. Mehreinzahlungen bei sachlich engem Zusammenhang zur Deckung von Mehraufwendungen bzw. Mehrauszahlungen verwendet. Der sachlich enge Zusammenhang wird durch den gleichen Produktbereich in einem Teilhaushalt definiert.

Zweckbindung	Bezeichnung	Produkte
11	Innere Verwaltung	11100,11401,11402,1140,11405
12	Sicherheit und Ordnung	12100,12600
21	Schulen	21102,21502
28	Heimat- und Kulturpflege	28100
36	Kinder-, Jugend- und Familienpflege	36100,36500,36601
51	Räumliche Planung und Entwicklung	51100
52	Bauen und Wohnen	52300
54	Verkehrsflächen und Anlagen	54000,54100,54101,54102
55	Natur- und Landschaftspflege	55200
57	Wirtschaft und Tourismus	57301,57502
61	Allgemeine Finanzwirtschaft	61100,61200
62	Beteiligungen	62600

### 16 Übersicht über Zuwendungen an Fraktionen

In der Gemeinde werden keine Zuwendungen an Fraktionen gegeben.

### 17 Übersicht über die wesentlichen Finanzbeziehungen zwischen Kernhaushalt und Unternehmen, Einrichtungen sowie Sondervermögen

in Euro

Unternehmen	Gewinnabführung an den Haushalt
keine	





## 18 Mitgliedschaft in Vereinen und Verbänden

Verband/Zweckverband	Sitz
Zweckverband Wasserversorgung und Abwasserbeseitigung "Insel Usedom"	Ückeritz
Tourismusverband Insel Usedom e. V.	Loddin
Zweckverband "Kommunaler Anteilseignerverband Ostseeküste der e.dis"	Schwerin
Schulzweckverband "Ückeritz"	Ückeritz
Wasser- und Bodenverband "Insel Usedom - Peenestrom"	Mölschow

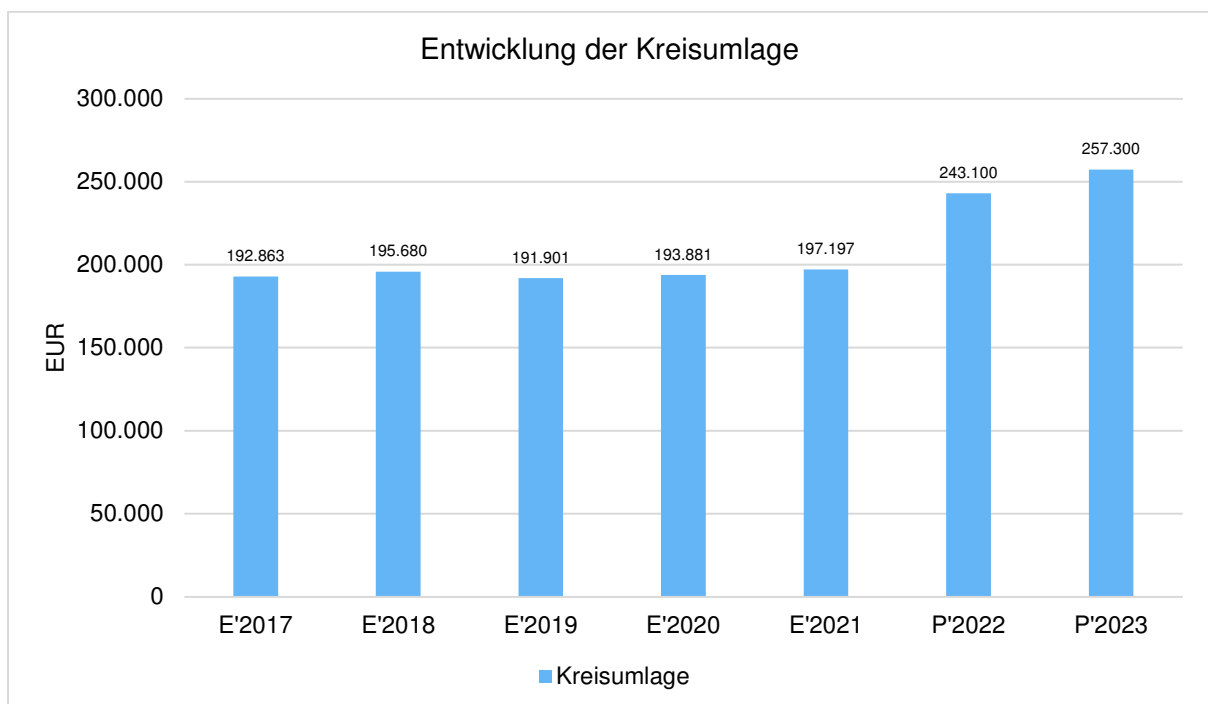
## 19 Sonstige Beteiligungen

Gesellschaft/Firma	Stammkapital	Anteil in %
keine		

## 20 Entwicklung der Kreis- und Amtsumlage

### Kreisumlage

	E'2017	E'2018	E'2019	E'2020	E'2021	P'2022	P'2023
Kreisumlage je Einwohner	392,00	405,97	398,96	388,54	401,62	487,17	524,03
Kreisumlage	192.863,15	195.679,61	191.900,85	193.880,58	197.197,00	243.100,00	257.300,00

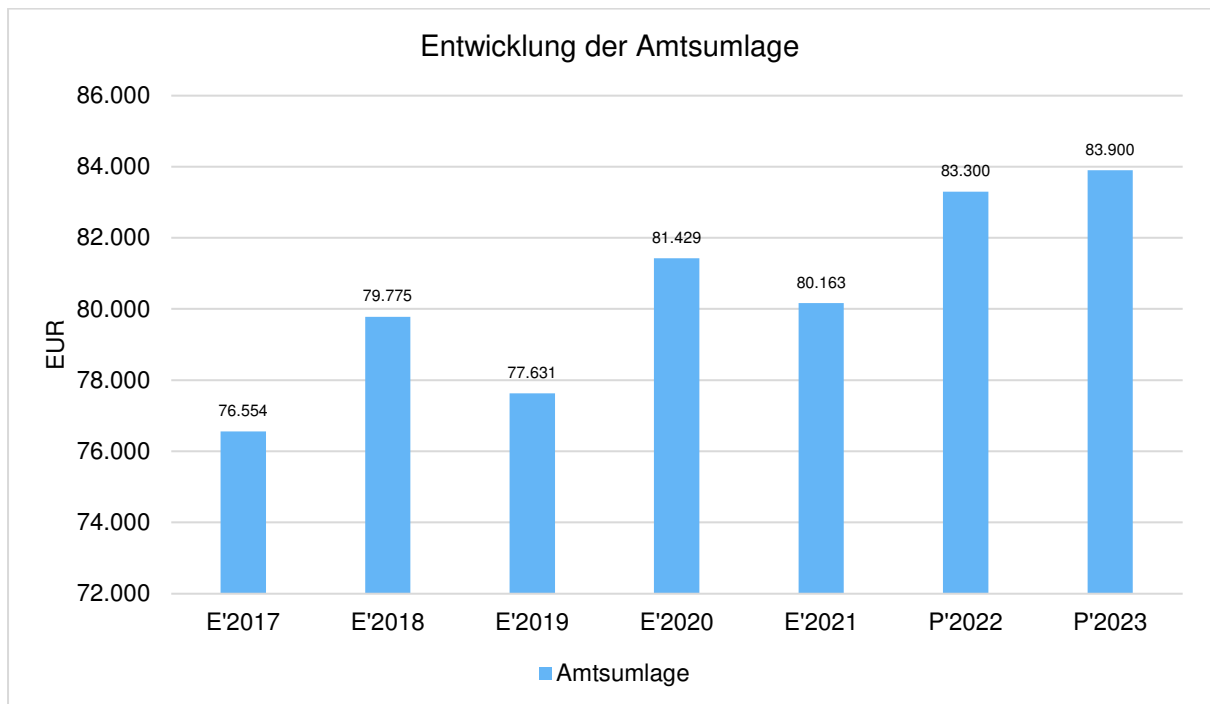




## Haushaltsvorbericht Pudagla

### Amtsumlage

	E'2017	E'2018	E'2019	E'2020	E'2021	P'2022	P'2023
Amtsumlage je Einwohner	155,60	165,51	161,39	163,18	163,26	166,93	170,88
Amtsumlage	76.553,52	79.774,92	77.630,88	81.428,52	80.162,52	83.300,00	83.900,00



## Nachweis der dauernden Leistungsfähigkeit nach § 1 Nummer 5 GemHVO-Doppik

Pudagla (Usedom-Süd)

Einwohner per 31.12. des Vorjahres: 491

Erhebungsjahr: 2023

	Wert	Punkte
<b>Ergebnishaushalt</b>		
Ergebnisvortrag aus dem Haushaltsvorjahr	474.406,00 €	
Jahresergebnis	-42.300,00 €	
Ergebnis zum 31.12. des Haushaltsjahres	432.106,00 €	
Ausgleich des Ergebnishaushalts	Ja	0
Verhältnis der Erträge zu den Aufwendungen	96,3%	-1
Jahresergebnis ausgeglichen?	Nein	-2
<b>Finanzhaushalt</b>		
Saldo der laufenden Ein- und Auszahlungen zum 31.12. des Haushaltsvorjahres	412.639,00 €	
jahresbezogener Saldo der laufenden Ein- und Auszahlungen	-40.400,00 €	-2
Saldo der laufenden Ein- und Auszahlungen zum 31.12. des Haushaltsjahres	372.239,00 €	
Ausgleich des Finanzhaushalts	Ja	0
Verhältnis der laufenden Einzahlungen zu den laufenden Auszahlungen	102%	0
<b>Finanzplanungszeitraum</b>		
Ergebnis des Ergebnishaushalts am Ende des Finanzplanungszeitraums	451.906,00 €	
Ergebnis je Einwohner	920,38 €	0
Saldo der laufenden Ein- und Auszahlungen im Finanzhaushalt zum Ende des Finanzplanungszeitraums	449.539,00 €	
Saldo der laufenden Ein- und Auszahlungen je Einwohner	915,56 €	0
<b>Gesetzmäßiges Haushaltssicherungskonzept nach § 43 Absatz 7 KV M-V</b>		
Haushaltssicherungskonzept erforderlich?	Nein	0
Wann wird der vollständige Haushaltsausgleich erreicht?	nicht relevant	0
<b>Einhaltung des Überschuldungsverbots</b>		
Höhe des Eigenkapitals am Ende des Haushaltsjahres	2.067.255,00 €	0
Höhe des Eigenkapitals am Ende des Finanzplanungszeitraums	2.165.766,00 €	0
Im Haushaltsjahr bestehende Überschuldung wird im Finanzplanungszeitraum abgebaut	nicht relevant	0
Im Haushaltsjahr oder zum Ende des Finanzplanungszeitraums bestehende Überschuldung wird erst in einem angemessenen Konsolidierungszeitraum abgebaut	nicht relevant	0
<b>Sonstige finanzielle Risiken</b>		
Bewertung wesentlicher sonstiger finanzieller Risiken, deren Realisierung im Finanzplanungszeitraum wahrscheinlich ist	kein	0
<b>Weitere Kennzahlen</b>		
Investitionskredite je Einwohner	4.078,13 €	
Zinsquote	0,5%	
Tilgungsquote	3,6%	
fiktive Restlaufzeit der Investitionskredite	NaN	

fristenkongruente Finanzierung?	Nein	
Förderquote	21,2%	
Liquiditätskredite je Einwohner	0,00 €	
Forderungen je Einwohner	1.279,68 €	
Werthaltigkeit der Forderungen	100%	
freiwillige Leistungen je Einwohner	45,62 €	
Anteil der freiwilligen Leistungen an den ordentlichen Erträgen	1,4%	
Bemerkungen der Kommune	k.A.	
Bemerkungen der RAB	k.A.	
Bemerkungen des IM	k.A.	
<b>GESAMTPUNKTZAHL:</b>		<b>-5</b>
<b>LEISTUNGSGRUPPE:</b>	<b>gesicherte dauernde Leistungsfähigkeit</b>	

<b>Stellenplan Haushaltsjahr 2023</b>						
Lfd. Nr.	Bezeichnung der Stelle Amts-/ Funktionsbezeichnung	Anzahl und Bewertung im Haushaltsvorjahr	Tatsächliche Besetzung am 30. Juni des Haushaltsvorjahres	Anzahl und Bewertung im Haushaltsjahr	Stellenplanvermerke	Bemerkungen
1	2	3	4	5	6	7
1	Bauhofmitarbeiter	1 / EG 4	1,0 / EG 4	1,0 / EG 4		39,0 Stunden wöchentlich
2	Kita Leiter/in	1 / S 13	1 / S 13	1,0 / S 13		39,0 Stunden wöchentlich
3	Kita Erzieher/in	1 / S 8a	1 / S 8a	1,0 / S 8a		39,0 Stunden wöchentlich
4	Kita Erzieher/in	1 / S 8a	1 / S 8a	1,0 / S 8a		39,0 Stunden wöchentlich
5	Kita Erzieher/in	1 / S 8a	1 / S 8a	1,0 / S 8a		39,0 Stunden wöchentlich
6	Kita Erzieher/in	1 / S 8a	1 / S 8a	1,0 / S 8a		39,0 Stunden wöchentlich
7	Kita Erzieher/in	1 / S 8a	1 / S 8a	1,0 / S 8a		39,0 Stunden wöchentlich
8	techn. Personal	1 / EG 2	1 / EG 2	1,0 / EG 2		39,0 Stunden wöchentlich

8,0 VbE

### Stellenplan Haushaltsjahr 2023

Lfd. Nr. im Stellenplan	Teilhaushalt/ Organisationseinheit	Anzahl im Stellenplan <i>Haushaltsjahr</i>	Höherstufung, Herabstufung und Umwandlung		Stellenanteil		Bemerkungen
			von Besoldungs-/ Entgeltgruppe	nach Besoldungs-/ Entgeltgruppe	Zugang	Abgang	
1	2	3	4	5	6	7	8
7	Kita	1			1	39,0 Stunden wöchentlich	



Planung 2023 - Gemeinde Pudagla

Einnahmen in Euro

	Kaltniete Soll	Moderinsierungsum.	Stellflächen	Betriebskostenvorausz.	Heizkostenvorausz.
Lindenstraße 5-6	51.699,72	0,00	0,00	12.120,00	8.160,00
Lindenstraße 12	15.253,80	0,00	0,00	4.464,00	3.012,00
Lindenstraße 13	16.107,24	0,00	0,00	4.632,00	3.480,00
Lindenstraße 14	15.394,44	0,00	0,00	4.812,00	3.120,00
Lindenstraße 15-20	209.277,00	0,00	0,00	45.876,00	26.964,00
Zwischensumme:	<b>307.732,20</b>	<b>0,00</b>	<b>0,00</b>	<b>71.904,00</b>	<b>44.736,00</b>
abzügl. Ausfallrisiko 2,5 %	7.693,31	0,00	0,00	1.797,60	1.118,40
<b>Gesamt:</b>	<b>300.038,90</b>	<b>0,00</b>	<b>0,00</b>	<b>70.106,40</b>	<b>43.617,60</b>

Gesamteinnahmen Ist **413.762,90**

Ausgaben in Euro


	lfd. Instandh.	Verwaltervergütung <i>pro WE = 255,85 €</i>	Kapitaldienst	Betriebskosten	Heizkosten
Lindenstraße 5-6 (795,30 m² x 10,50 €)	8.350,65	3.070,20			
Lindenstraße 12 (234,40 m² x 10,50 €)	2.461,20	1.023,40			
Lindenstraße 13 (234,40 m² x 10,50 €)	2.461,20	1.023,40			
Lindenstraße 14 (234,40 m² x 10,50 €)	2.461,20	1.023,40			
Lindenstraße 15-20 (3.221,00 m² x 10,50 €)	33.820,50	12.280,80			
<b>DKB</b>					
Zinsen/Tilgung-Darlehen					
Ursprungskapital:					
<b>LFI m-V</b>					
Zinsen/Tilgung-Darlehen					
Ursprungskapital:					
<b>Gesamt:</b>	<b>49.554,75</b>	<b>18.421,20</b>	<b>0,00</b>	<b>70.106,40</b>	<b>43.617,60</b>

Gesamtausgaben Ist **181.699,95**

Erneuerung Heizung Lindenstr. 15-20 **60.000,00**

Überschuss 2023 **172.062,95**

Heringsdorf, den 10.11.2022

  
Sadowsky / Bereichsleiterin



Übersicht über die aus Verpflichtungsermächtigungen voraussichtlich fällig werdenden Auszahlungen				
Verpflichtungsermächtigungen (gemäß § 1 Nummer 2 GemHVO- Doppik) <sup>1</sup>	Planungsdaten des Haushalts-folgejahres	Planungsdaten des zweiten Haushalts- folgejahres	Planungsdaten des dritten Haushalts- folgejahres	Planungsdaten der weiteren Haushalts- folgejahre
	in €			
	1	2	3	4
im Haushaltsjahr 20..				
<i>Maßnahme 1</i>				
<i>Maßnahme...</i>				
im Haushaltsjahr 20..				
<i>Maßnahme 1</i>				
<i>Maßnahme...</i>				
...				
<b>Summe</b>				



Übersicht über den voraussichtlichen Stand der Verbindlichkeiten						Erläuterungen
Nr.	Art (gemäß § 47 Abs. 5 Nummer 4 GemHVO-Doppik)	Voraussichtlicher Stand zu Beginn 2023	Tilgung a) planmäßig b) Umschuldung c) außerplanmäßig	Kreditaufnahmen a) Neuaufnahme b) Umschuldung	Voraussichtlicher Stand zum Ende 2023	Kontonummer
		in €				
		1	2	3	4	
1.1	Verbindlichkeiten aus Kreditaufnahmen für Investitionen und Investitionsförderungsmaßnahmen ohne Vorgänge, die diesen wirtschaftlich gleichkommen	2.074.463,97	a) 72.100 b) 0 c) 0	a) 0 b) 0	2.002.364	311-319
1.2	Verbindlichkeiten aus Vorgängen, die Kreditaufnahmen für Investitionen und Investitionsförderungsmaßnahmen wirtschaftlich gleichkommen	0,00	a) 0 b) 0 c) 0	a) 0 b) 0	0	331-337
2.1	Verbindlichkeiten aus Kassenkrediten ohne Vorgänge, die diesen wirtschaftlich gleichkommen	0,00	<div style="border: 1px solid black; width: 100%; height: 100%; display: flex; align-items: center; justify-content: center;"> <span style="font-size: 2em; transform: rotate(45deg); opacity: 0.5;">X</span> </div>		0	321-329, 37431
2.2	Verbindlichkeiten aus Vorgänge, die Kassenkrediten wirtschaftlich gleichkommen	0,00			0	338
<b>Verbindlichkeiten aus Kreditaufnahmen (Summe der Nummern 1.1 bis 2.2)</b>		<b>2.074.463,97</b>			<b>2.002.364</b>	



Übersicht über den voraussichtlichen Stand der Rückstellungen						Erläuterungen
Nr.	Art (gemäß § 47 Absatz 5 Nummer 3 GemHVO-Doppik)	Stand zu Beginn 2023	Inanspruchnahme/ Auflösung	Zuführung	Stand zum Ende 2023	Kontonummer
		in €				
		1	2	3	4	
1	Rückstellungen für Pensionen und ähnliche Verpflichtungen	0	0	0	0	24
2	Steuerrückstellungen	0	0	0	0	25
3	Sonstige Rückstellungen	0	0	0	0	27-29
4	<b>Summe</b>	<b>0</b>	<b>0</b>	<b>0</b>	<b>0</b>	



Übersicht über die Zusammensetzung und Entwicklung des Saldos der liquiden Mittel und der Kassenkredite im Finanzplanungszeitraum (2021 - 2026)							
Nr.		Ergebnisse	Ansätze einschl. Nachträge 2022	Ansätze 2023	Planungs- daten 2024	Planungs- daten 2025	Planungs- daten 2026
		2021					
		in €					
		1	2	3	4	5	6
1	Forderungen zum 31. Dezember des Haushaltsvorjahres (§ 47 Absatz 4 Nummer 2.2.6.1 GemHVO-Doppik)	546.539,30	989.462	701.227	74.927	133.527	197.427
2 -	Verbindlichkeiten aus Kassenkrediten zum 31. Dezember des Haushaltsvorjahres (§ 47 Absatz 5 Nummer 4.2.2, Nummer 4.3 und 4.7 bis 4.10 GemHVO-Doppik)	0,00	0	0	0	0	0
3 =	<b>Saldo der liquiden Mittel und der Kassenkredite zum 31. Dezember des Haushaltsvorjahres</b>	<b>546.539,30</b>	<b>989.462</b>	<b>701.227</b>	<b>74.927</b>	<b>133.527</b>	<b>197.427</b>
4	Saldo laufende Ein- und Auszahlungen zum 31. Dezember des Haushaltsvorjahres	277.059,01	411.039	535.941	495.541	517.941	543.241
5	+ Korrektur des Vortrages	0,00	123.302,00	0	0	0	0
6	+ jahresbezogener Saldo der laufenden Ein- und Auszahlungen (§ 3 Absatz 1 Satz 1 Nummer 37 GemHVO-Doppik)	133.979,87	1.600,00	-40.400,00	22.400,00	25.300,00	29.600,00
7 +	Saldo laufende Ein- und Auszahlungen zum 31. Dezember des Haushaltsjahres	411.038,88	535.941	495.541	517.941	543.241	572.841
8	Saldo der Ein- und Auszahlungen aus Investitionstätigkeit zum 31. Dezember des Haushaltsvorjahres	258.067,09	565.130	-198.586	-784.486	-748.286	-709.686
9	+ Korrektur des Vortrages	0,00	-222.716,00	0	0	0	0
10	+ Saldo der Ein- und Auszahlungen aus Investitionstätigkeit (§ 3 Absatz 1 Satz 1 Nummer 29 GemHVO-Doppik)	307.063,39	-541.000,00	-585.900,00	36.200,00	38.600,00	38.600,00
11	+ Saldo der Ein- und Auszahlungen aus Krediten für Investitionen und Investitionsförderungsmaßnahmen (ohne planmäßige Tilgung)	0,00	0	0	0	0	0
12 +	Saldo der Ein- und Auszahlungen aus Investitionstätigkeit zum 31. Dezember des Haushaltsjahres	565.130,48	-198.586	-784.486	-748.286	-709.686	-671.086
13	Saldo der durchlaufenden Gelder und ungeklärten Zahlungsvorgängen zum 31. Dezember des Haushaltsvorjahres	11.413,20	13.293	363.872	363.872	363.872	363.872
14	+ Korrektur des Vortrages	0,00	350.579,00	0,00	0,00	0,00	0,00
15	+ Saldo der durchlaufenden Gelder und ungeklärten Zahlungsvorgängen (§ 3 Absatz 1 Satz 1 Nummern 35 GemHVO-Doppik)	1.879,37	0,00	0,00	0,00	0,00	0,00
16 +	Saldo der durchlaufenden Gelder und ungeklärten Zahlungsvorgängen zum 31. Dezember des Haushaltsjahres	13.292,57	363.872	363.872	363.872	363.872	363.872
17 =	<b>Saldo der liquiden Mittel und der Kassenkredite zum 31. Dezember des Haushaltsjahres</b>	<b>989.461,93</b>	<b>701.227</b>	<b>74.927</b>	<b>133.527</b>	<b>197.427</b>	<b>265.627</b>





Ergebnishaushalt							Erläute- rung	
Nr.	Ertrags- und Aufwandsarten (gemäß § 2 Absatz 1 GemHVO-Doppik)	Ergebnisse	Ansätze einschl. Nachträge 2022	Ansatz 2023	Planungsdaten 2024	Planungsdaten 2025	Planungsdaten 2026	Konto- nummer
		2021						
		in €						
		1	2	3	4	5	6	
1	+ Steuern und ähnliche Abgaben	447.588,21	444.000	430.800	450.800	450.800	450.800	40
2	+ Zuwendungen, allgemeine Umlagen und sonstige Transfererträge	179.405,88	122.200	149.600	149.600	149.600	149.600	41
3	+ Erträge der sozialen Sicherung	0,00	0	0	0	0	0	42
4	+ Öffentlich-rechtliche Leistungsentgelte	70.734,53	57.600	70.100	70.100	70.100	70.100	43
5	+ Privatrechtliche Leistungsentgelte	442.466,76	565.900	449.700	456.000	456.000	456.000	441, 443- 445
6	+ Kostenerstattungen und Kostenumlagen	362.744,53	410.500	487.300	454.500	454.800	454.800	442, 447, 448
7	+ Andere aktivierte Eigenleistungen	0,00	0	0	0	0	0	452
8	+ Zinserträge und sonstige Finanzerträge	11.423,94	11.700	11.700	11.700	11.700	11.700	47
9	+ Sonstige laufende Erträge	15.109,71	113.100	15.500	15.200	15.200	15.200	451, 46
<b>10</b>	<b>Summe der Erträge (Summe der Nummern 1 bis 9)</b>	<b>1.529.473,56</b>	<b>1.725.000</b>	<b>1.614.700</b>	<b>1.607.900</b>	<b>1.608.200</b>	<b>1.608.200</b>	
11	- Personalaufwendungen	382.986,80	434.100	480.400	480.700	480.700	480.700	50
12	- Versorgungsaufwendungen	0,00	0	0	0	0	0	51
13	- Aufwendungen für Sach- und Dienstleistungen	452.787,95	745.700	522.300	483.800	481.100	479.800	52
14	- Abschreibungen	0,00	126.600	116.600	116.600	116.500	116.500	53
15	- Zuwendungen, Umlagen und sonstige Transferaufwendungen	377.941,50	349.500	447.300	447.300	447.300	444.400	54
16	- Aufwendungen der sozialen Sicherung	0,00	0	0	0	0	0	55
17	- Zinsaufwendungen und sonstige Finanzaufwendungen	10.444,04	10.600	10.000	9.600	9.300	9.000	57
18	- Sonstige laufende Aufwendungen	73.614,11	75.300	100.200	68.900	69.000	68.900	56
<b>19</b>	<b>Summe der Aufwendungen (Summe der Nummern 11 bis 18)</b>	<b>1.297.774,40</b>	<b>1.741.800</b>	<b>1.676.800</b>	<b>1.606.900</b>	<b>1.603.900</b>	<b>1.599.300</b>	
<b>20</b>	<b>Jahresergebnis (Jahresüberschuss/ Jahresfehlbetrag) vor Veränderung der Rücklagen (Saldo der Nummern 10 und 19)</b>	<b>231.699,16</b>	<b>-16.800</b>	<b>-62.100</b>	<b>1.000</b>	<b>4.300</b>	<b>8.900</b>	
21	- Einstellung in die Kapitalrücklage	0,00	0	0	0	0	0	592
22	+ Entnahmen aus der Kapitalrücklage	0,00	16.800	19.800	2.800	2.800		492
23	- Einstellung in die Rücklage für Belastungen aus dem kommunalen Finanzausgleich	0,00	0	0	0	0	0	593
24	+ Entnahmen aus der Rücklage für Belastungen aus dem kommunalen Finanzausgleich	0,00	0	0	0	0	0	493
<b>25</b>	<b>Jahresergebnis (Jahresüberschuss/ Jahresfehlbetrag, Nummer 20 zuzüglich Nummern 22 und 24 abzüglich Nummern 21 und 23)</b>	<b>231.699,16</b>	<b>0</b>	<b>-42.300</b>	<b>3.800</b>	<b>7.100</b>	<b>8.900</b>	
	nachrichtlich:							
26	Ergebnisvortrag aus dem Haushaltsvorjahr	242.707,01	474.406	474.406	432.106	435.906	443.006	
27	Ergebnis (Überschuss/Fehlbetrag) zum 31. Dezember des Haushaltsjahres (Summe der Nummern 25 und 26)	474.406,17	474.406	432.106	435.906	443.006	451.906	

Finanzhaushalt								Erläuterung
Nr.	Einzahlungs- und Auszahlungsarten (gemäß § 3 Absatz 1 Satz 1 GemHVO-Doppik)	Ergebnisse	Ansätze einschl. Nachträge 2022	Ansatz 2023	Planungsdaten 2024	Planungsdaten 2025	Planungsdaten 2026	Konto- nummer
		in €						
		1	2	3	4	5	6	
1	+ Steuern und ähnliche Abgaben	443.397,16	444.000	430.800	450.800	450.800	450.800	60
2	+ Zuwendungen, allgemeine Umlagen und sonstige Transfereinzahlungen	179.405,88	98.400	132.000	132.000	132.000	132.000	61
3	+ Einzahlungen der sozialen Sicherung	0,00	0	0	0	0	0	62
4	+ Öffentlich-rechtliche Leistungsentgelte	53.582,90	52.400	65.000	65.000	65.000	65.000	63
5	+ Privatrechtliche Leistungsentgelte	441.273,11	565.900	449.700	456.000	456.000	456.000	641
6	+ Kostenerstattungen und Kostenumlagen	362.735,53	410.500	487.300	454.500	454.800	454.800	642, 647- 648
7	+ Zinseinzahlungen und sonstige Finanzeinzahlungen	11.498,55	11.700	11.700	11.700	11.700	11.700	67
8	+ Sonstige laufende Einzahlungen	11.849,71	105.300	15.500	15.200	15.200	15.200	651,66
9	<b>Summe der laufenden Einzahlungen (Summe der Nummern 1 bis 8)</b>	<b>1.503.742,84</b>	<b>1.688.200</b>	<b>1.592.000</b>	<b>1.585.200</b>	<b>1.585.500</b>	<b>1.585.500</b>	
10	- Personalauszahlungen	383.872,44	434.100	480.400	480.700	480.700	480.700	70
11	- Versorgungsauszahlungen	0,00	0	0	0	0	0	71
12	- Auszahlungen für Sach- und Dienstleistungen	458.678,54	745.800	522.400	483.800	481.100	479.800	72
13	- Zuwendungen, Umlagen und sonstige Transferauszahlungen	370.888,95	349.500	447.300	447.300	447.300	444.400	74
14	- Auszahlungen der sozialen Sicherungen	0,00	0	0	0	0	0	75
15	- Zinsauszahlungen und sonstige Finanzauszahlungen	10.444,04	10.600	10.000	9.600	9.300	9.000	77
16	- Sonstige laufende Auszahlungen	74.457,04	74.800	100.200	68.900	69.000	68.900	76
17	<b>Summe der laufenden Auszahlungen (Summe der Nummern 10 bis 16)</b>	<b>1.298.341,01</b>	<b>1.614.800</b>	<b>1.560.300</b>	<b>1.490.300</b>	<b>1.487.400</b>	<b>1.482.800</b>	
18	<b>Jahresbezogener Saldo der laufenden Ein- und Auszahlungen vor planmäßiger Tilgung (Saldo der Nummern 9 und 17)</b>	<b>205.401,83</b>	<b>73.400</b>	<b>31.700</b>	<b>94.900</b>	<b>98.100</b>	<b>102.700</b>	
19	+ Einzahlungen aus Investitionszuwendungen	341.122,29	408.400	616.700	25.300	25.300	25.300	681, 6833
20	+ Einzahlungen aus Beiträgen und ähnlichen Entgelten	11.034,93	11.000	10.900	10.900	13.300	13.300	682, 6830- 6832, 6834- 6839
21	+ Einzahlungen aus Anlagevermögen	3.447,00	7.800	0	0	0	0	684- 686
22	+ Einzahlungen aus sonstigen Ausleihungen und Kreditgewährungen	0,00	0	0	0	0	0	687
23	+ Sonstige Investitionseinzahlungen	0,00	0	0	0	0	0	688- 689
24	<b>Summe der Einzahlungen aus Investitionstätigkeit (Summe der Nummern 19 bis 23)</b>	<b>355.604,22</b>	<b>427.200</b>	<b>627.600</b>	<b>36.200</b>	<b>38.600</b>	<b>38.600</b>	
25	- Auszahlungen für Anlagevermögen	48.540,83	968.200	1.213.500	0	0	0	781, 784- 786
26	- Auszahlungen für sonstige Ausleihungen und Kreditgewährungen	0,00	0	0	0	0	0	787
27	- Sonstige Investitionsauszahlungen	0,00	0	0	0	0	0	788- 789
28	<b>Summe der Auszahlungen aus Investitionstätigkeit (Summe der Nummern 25 bis 27)</b>	<b>48.540,83</b>	<b>968.200</b>	<b>1.213.500</b>	<b>0</b>	<b>0</b>	<b>0</b>	
29	<b>Saldo der Ein- und Auszahlungen aus Investitionstätigkeit (Saldo der Nummern 24 und 28)</b>	<b>307.063,39</b>	<b>-541.000</b>	<b>-585.900</b>	<b>36.200</b>	<b>38.600</b>	<b>38.600</b>	
30	<b>Finanzmittelüberschuss/ Finanzmittelfehlbetrag (Summe der Nummern 18 und 29)</b>	<b>512.465,22</b>	<b>-467.600</b>	<b>-554.200</b>	<b>131.100</b>	<b>136.700</b>	<b>141.300</b>	
31	+ Einzahlungen aus der Aufnahme von Krediten für Investitionen und Investitionsförderungsmaßnahmen	0,00	0	0	0	0	0	691- 692

Finanzhaushalt								Erläute- rung
Nr.	Einzahlungs- und Auszahlungsarten (gemäß § 3 Absatz 1 Satz 1 GemHVO-Doppik)	Ergebnisse	Ansätze einschl. Nachträge 2022	Ansatz 2023	Planungsdaten 2024	Planungsdaten 2025	Planungsdaten 2026	Konto- nummer
		2021	2022	2023	2024	2025	2026	
in €								
32	– Auszahlungen für planmäßige Tilgung von Krediten für Investitionen und Investitionsförderungsmaßnahmen	71.421,96	71.800	72.100	72.500	72.800	73.100	791, 792000 00- 792423 01, 792423 03- 792530 01, 792530 03- 792930 01, 792930 03- 793999 99
33	– Sonstige Auszahlungen zur Tilgung von Krediten für Investitionen und Investitionsförderungsmaßnahmen	0,00	0	0	0	0	0	792423 02, 792530 02, 792930 02
34	<b>Saldo der Ein- und Auszahlungen aus Krediten für Investitionen und Investitionsförderungsmaßnahmen (Nummer 31 abzüglich Nummern 32 und 33)</b>	<b>-71.421,96</b>	<b>-71.800</b>	<b>-72.100</b>	<b>-72.500</b>	<b>-72.800</b>	<b>-73.100</b>	
35	<b>Saldo der durchlaufenden Gelder und ungeklärten Zahlungsvorgänge</b>	<b>1.879,37</b>	<b>0</b>	<b>0</b>	<b>0</b>	<b>0</b>	<b>0</b>	
36	<b>Veränderung der liquiden Mittel und der Kassenkredite (Summe der Nummern 30, 34 und 35)</b>	<b>442.922,63</b>	<b>-539.400</b>	<b>-626.300</b>	<b>58.600</b>	<b>63.900</b>	<b>68.200</b>	
37	Jahresbezogener Saldo der laufenden Ein- und Auszahlungen (Saldo der Nummern 18 und 32)	133.979,87	1.600	-40.400	22.400	25.300	29.600	
	nachrichtlich:							
38	Saldo der laufenden Ein- und Auszahlungen zum 31. Dezember des Haushaltsvorjahres	277.059,01	411.039	412.639	372.239	394.639	419.939	
39	Saldo der laufenden Ein- und Auszahlungen zum 31. Dezember des Haushaltsjahres (Summe der Nummern 37 und 38)	411.038,88	412.639	372.239	394.639	419.939	449.539	
	darunter:							
	Zuführung zum investiven Bereich aus einem positiven Saldo der laufenden Ein- und Auszahlungen zum 31. Dezember des Haushaltsjahres [Einzahlung in Nummer 23 (Sonstige Investitionseinzahlungen) und Auszahlungen in Nummer 16 (Sonstige laufende Auszahlungen) enthalten]	0,00	0	0	0	0	0	
	Zuführung zur Deckung eines negativen Saldos der laufenden Ein- und Auszahlungen zum 31. Dezember des Haushaltsjahres aus dem investiven Bereich [Einzahlungen in Nummer 8 (Sonstige laufende Einzahlungen) und Auszahlungen in Nummer 27 (Sonstige Investitionsauszahlungen) enthalten]	0,00	0	0	0	0	0	
	Zuführung gemäß § 12 Nummer 6 GemHVO-Doppik an den laufenden Bereich [Einzahlung in Nummer 8 (Sonstige laufende Einzahlungen) und Auszahlung in Nummer 27 (Sonstige Investitionsauszahlungen) enthalten]	0,00	0	0	0	0	0	6681- 6682
	Zuführung gemäß § 12 Nummer 6 GemHVO-Doppik an den laufenden Bereich [Einzahlungen in Nummer 8 (Sonstige laufende Einzahlungen) und Auszahlungen in Nummer 27 (Sonstige Investitionsauszahlungen) enthalten]	0,00	0	0	0	0	0	



Übersicht über Erträge und Aufwendungen zum Ergebnishaushalt								Erläute- rung
Nr.	Ertrags- und Aufwandsarten (gemäß § 2 Absatz 1 GemHVO-Doppik)	Ergebnisse	Ansätze einschl. Nachträge 2022	Ansatz 2023	Planungsdaten 2024	Planungsdaten 2025	Planungsdaten 2026	Konto- nummer
		in €						
		1	2	3	4	5	6	
1	+ Steuern und ähnliche Abgaben	447.588,21	444.000	430.800	450.800	450.800	450.800	40
	darunter:							
	1.1 Grundsteuer A	3.857,37	3.800	5.000	5.000	5.000	5.000	4011
	1.2 Grundsteuer B	46.013,92	46.000	45.500	45.500	45.500	45.500	4012
	1.3 Gewerbesteuer	212.513,92	210.000	180.000	200.000	200.000	200.000	4013
	1.4 Gemeindeanteil an der Einkommensteuer	155.517,30	157.300	173.100	173.100	173.100	173.100	4021
	1.5 Gemeindeanteil an der Umsatzsteuer	17.999,63	15.300	15.200	15.200	15.200	15.200	4022
	1.6 Sonstige Gemeindesteuern	11.686,07	11.600	12.000	12.000	12.000	12.000	403
	1.7 Ausgleichsleistungen vom Land	0,00	0	0	0	0	0	4052
	1.8 Leistungen des Landes aus der Umsetzung des 4. Gesetzes für moderne Dienstleistungen am Arbeitsmarkt	0,00	0	0	0	0	0	40541
2	+ Zuwendungen, allgemeine Umlagen und sonstige Transfererträge	179.405,88	122.200	149.600	149.600	149.600	149.600	41
	darunter:							
	2.1 Schlüsselzuweisungen	179.405,88	98.400	132.000	132.000	132.000	132.000	411
	2.2 Bedarfszuweisungen	0,00	0	0	0	0	0	412
	2.3 Sonstige allgemeine Zuweisungen	0,00	0	0	0	0	0	413
	2.4 Zuweisungen und Zuschüsse für laufende Zwecke	0,00	0	0	0	0	0	414
	2.5 Allgemeine Umlagen vom Land	0,00	0	0	0	0	0	4161
	2.6 Allgemeine Umlagen von Gemeinden und Gemeindeverbänden	0,00	0	0	0	0	0	4162
	2.7 Erträge aus der Auflösung von Sonderposten	0,00	23.800	17.600	17.600	17.600	17.600	415
3	+ Erträge der sozialen Sicherung	0,00	0	0	0	0	0	42
	darunter:							
	3.1 Ersatz von sozialen Leistungen außerhalb von Einrichtungen	0,00	0	0	0	0	0	421
	3.2 Ersatz von sozialen Leistungen in Einrichtungen	0,00	0	0	0	0	0	422
	3.3 Kostenbeteiligung und -erstattung im Bereich des SGB XII und anderer sozialer Leistungen	0,00	0	0	0	0	0	423
	3.4 Kostenbeteiligung und -erstattung im Bereich des SGB VIII und anderer Jugendhilfe	0,00	0	0	0	0	0	424
	3.5 Kostenerstattungen von anderen Sozialhilfeträgern	0,00	0	0	0	0	0	425
	3.6 Aufgabenbezogene Leistungsbeteiligung nach dem SGB II	0,00	0	0	0	0	0	426
	3.7 Zuweisungen und Zuschüsse für laufende Zwecke im Bereich der sozialen Sicherung	0,00	0	0	0	0	0	427
4	+ Öffentlich-rechtliche Leistungsentgelte	70.734,53	57.600	70.100	70.100	70.100	70.100	43
	darunter:							
	4.1 Verwaltungsgebühren einschließlich Erstattung von Auslagen	0,00	0	0	0	0	0	431
	4.2 Benutzungsgebühren, Beiträge (soweit diese nicht in einem Sonderposten zu erfassen sind) und ähnliche Entgelte, Kostenerstattungen	70.734,53	52.400	65.000	65.000	65.000	65.000	432
	4.3 Erträge aus der Auflösung von Sonderposten für Beiträge und ähnliche Entgelte	0,00	5.200	5.100	5.100	5.100	5.100	437
5	+ Privatrechtliche Leistungsentgelte	442.466,76	565.900	449.700	456.000	456.000	456.000	441, 443-445
	darunter:							
	5.1 Privatrechtliche Leistungsentgelte	442.466,76	565.900	449.700	456.000	456.000	456.000	441
	5.2 Erträge aus der Auflösung von Sonderposten für Baukostenzuschüsse und ähnliche Entgelte	0,00	0	0	0	0	0	443
6	+ Kostenerstattungen und Kostenumlagen	362.744,53	410.500	487.300	454.500	454.800	454.800	442, 447-448
7	+ Andere aktivierte Eigenleistungen	0,00	0	0	0	0	0	452
8	+ Zinserträge und sonstige Finanzerträge	11.423,94	11.700	11.700	11.700	11.700	11.700	47
	darunter:							
	8.1 Zinserträge	0,00	0	0	0	0	0	471-472
	8.2 Sonstige Finanzerträge	11.423,94	11.700	11.700	11.700	11.700	11.700	473-479
9	+ Sonstige Erträge und Saldo Bestandsveränderungen	15.109,71	113.100	15.500	15.200	15.200	15.200	451, 46
	darunter:							
	9.1 Erträge aus der Veräußerung von Vermögensgegenständen des Anlagevermögens und des Umlaufvermögens	3.447,00	7.800	0	0	0	0	461
	9.2 Erträge aus der Auflösung von Wertberichtigungen, Sonderposten und Rückstellungen	0,00	0	0	0	0	0	4661
	9.3 Erhöhung oder Verminderung des Bestandes an fertigen und unfertigen Erzeugnissen (Saldo)	0,00	0	0	0	0	0	
10	<b>Summe der Erträge (Summe der Nummern 1 bis 9)</b>	<b>1.529.473,56</b>	<b>1.725.000</b>	<b>1.614.700</b>	<b>1.607.900</b>	<b>1.608.200</b>	<b>1.608.200</b>	
11	- Personalaufwendungen	382.986,80	434.100	480.400	480.700	480.700	480.700	50
	darunter:							
	11.1 Zuführungen zu Pensionsrückstellungen u.ä. Verpflichtungen	0,00	0	0	0	0	0	507
12	- Versorgungsaufwendungen	0,00	0	0	0	0	0	51
13	- Aufwendungen für Sach- und Dienstleistungen	452.787,95	745.700	522.300	483.800	481.100	479.800	52
	darunter:							



Übersicht über Erträge und Aufwendungen zum Ergebnishaushalt								Erläute- rung
Nr.	Ertrags- und Aufwandsarten (gemäß § 2 Absatz 1 GemHVO-Doppik)	Ergebnisse	Ansätze einschl. Nachträge 2022	Ansatz 2023	Planungsdaten 2024	Planungsdaten 2025	Planungsdaten 2026	Konto- nummer
		2021						
in €								
	13.1 Aufwendungen für Energie, Wasser, Abwasser und Abfall	109.867,21	322.800	119.700	119.700	119.700	118.700	522
	13.2 Aufwendungen für Unterhaltung und Bewirtschaftung	152.796,54	141.300	223.100	186.600	183.900	183.600	523
14	– Abschreibungen	0,00	126.600	116.600	116.600	116.500	116.500	53
15	– Zuwendungen, Umlagen und sonstige Transferaufwendungen	377.941,50	349.500	447.300	447.300	447.300	444.400	54
	darunter:							
	15.1 Zuweisungen und Zuschüsse für laufende Zwecke	79.129,68	200	86.600	86.600	86.600	86.600	541
	15.2 Schuldendiensthilfen	0,00	0	0	0	0	0	542
	15.3 Gewerbesteuerumlage	18.642,69	20.000	16.600	16.600	16.600	16.600	5431
	15.4 Allgemeine Umlagen an das Land	0,00	0	0	0	0	0	5441
	15.5 Allgemeine Umlagen an Landkreise	200.006,61	246.000	260.200	260.200	260.200	257.300	54421
	15.6 Allgemeine Umlagen an das Amt	80.162,52	83.300	83.900	83.900	83.900	83.900	54422
	15.7 Allgemeine Umlagen an Zweckverbände	0,00	0	0	0	0	0	5443
	15.8 Allgemeine Umlagen an Sonstige	0,00	0	0	0	0	0	5449
16	– Aufwendungen der sozialen Sicherung	0,00	0	0	0	0	0	55
	darunter:							
	16.1 Leistungen nach SGB II	0,00	0	0	0	0	0	551
	16.2 Kostenbeteiligungen und –erstattungen nach SGB II	0,00	0	0	0	0	0	552
	16.3 Leistungen nach SGB XII	0,00	0	0	0	0	0	553
	16.4 Kostenbeteiligungen und –erstattungen nach SGB XII	0,00	0	0	0	0	0	554
	16.5 Leistungen nach SGB VIII	0,00	0	0	0	0	0	555
	16.6 Kostenbeteiligungen und –erstattungen nach SGB VIII	0,00	0	0	0	0	0	556
	16.7 Sonstige soziale Leistungen	0,00	0	0	0	0	0	557
	16.8 Kostenbeteiligungen und –erstattungen für sonstige soziale Leistungen	0,00	0	0	0	0	0	558
	16.9 Zuweisungen und Zuschüsse für laufende Zwecke des Bereichs soziale Sicherung	0,00	0	0	0	0	0	559
17	– Zinsaufwendungen und sonstige Finanzaufwendungen	10.444,04	10.600	10.000	9.600	9.300	9.000	57
	darunter:							
	17.1 Zinsaufwendungen	10.078,04	9.800	9.500	9.100	8.800	8.500	571-578
	17.2 Sonstige Finanzaufwendungen	366,00	800	500	500	500	500	579
18	– Sonstige Aufwendungen	73.614,11	75.300	100.200	68.900	69.000	68.900	56
19	<b>Summe der Aufwendungen (Summe der Nummern 11 bis 18)</b>	<b>1.297.774,40</b>	<b>1.741.800</b>	<b>1.676.800</b>	<b>1.606.900</b>	<b>1.603.900</b>	<b>1.599.300</b>	
20	<b>Jahresergebnis (Jahresüberschuss/ Jahresfehlbetrag) vor Veränderung der Rücklagen (Saldo der Nummern 10 und 19)</b>	<b>231.699,16</b>	<b>-16.800</b>	<b>-62.100</b>	<b>1.000</b>	<b>4.300</b>	<b>8.900</b>	
21	– Einstellung in die Kapitalrücklage	0,00	0	0	0	0	0	592
22	+ Entnahme aus der Kapitalrücklage	0,00	16.800	19.800	2.800	2.800	0	492
	darunter:							
	22.1 Entnahme aus der zweckgebundenen Kapitalrücklage aus investiv gebundenen Zuweisungen	0,00	13.900	17.000	0	0	0	4922
	22.2 Entnahme aus der zweckgebundenen Kapitalrücklage aus Zuweisungen nach §§ 23, 24 FAG M-V	0,00	0	0	0	0	0	4923
23	– Einstellung in die Rücklage für Belastungen aus dem kommunalen Finanzausgleich	0,00	0	0	0	0	0	593
24	+ Entnahme aus der Rücklage für Belastungen aus dem kommunalen Finanzausgleich	0,00	0	0	0	0	0	493
25	<b>Jahresergebnis (Jahresüberschuss/Jahresfehlbetrag, Nummer 20 zuzüglich Nummern 22 und 24 abzüglich Nummern 21 und 23)</b>	<b>231.699,16</b>	<b>0</b>	<b>-42.300</b>	<b>3.800</b>	<b>7.100</b>	<b>8.900</b>	
	nachrichtlich:							
26	Ergebnisvortrag aus dem Haushaltsvorjahr	242.707,01	474.406	474.406	432.106	435.906	443.006	
27	Ergebnis (Überschuss/Fehlbetrag) zum 31. Dezember des Haushaltsjahres (Summe der Nummern 25 und 26)	474.406,17	474.406	432.106	435.906	443.006	451.906	

## Übersicht über die Finanzdaten der Teilhaushalte

1. Übersicht über die Teilergebnishaushalte									
Nr.	Ertrags- und Aufwandsarten (gemäß § 4 Absatz 5 GemHVO-Doppik)	Summe aller Teilhaushalte	1 Zentrale Dienste	2 Zentrale Finanzleistung en					
					in €				
		1	2	3	4	5	6	7	8
1	+ Steuern und ähnliche Abgaben	430.800	0	430.800					
2	+ Zuwendungen, allgemeine Umlagen und sonstige Transfererträge	149.600	17.600	132.000					
3	+ Erträge der sozialen Sicherung	0	0	0					
4	+ Öffentlich-rechtliche Leistungsentgelte	70.100	70.100	0					
5	+ Privatrechtliche Leistungsentgelte	449.700	449.700	0					
6	+ Kostenerstattungen und Kostenumlagen	487.300	487.300	0					
7	+ Andere aktivierte Eigenleistungen	0	0	0					
8	+ Zinserträge und sonstige Finanzerträge	11.700	0	11.700					
9	+ Sonstige Erträge	15.500	15.000	500					
10	<b>Summe der Erträge (Summe der Nummern 1 bis 9)</b>	<b>1.614.700</b>	<b>1.039.700</b>	<b>575.000</b>					
11	- Personalaufwendungen	480.400	480.400	0					
12	- Versorgungsaufwendungen	0	0	0					
13	- Aufwendungen für Sach- und Dienstleistungen	522.300	522.300	0					
14	- Abschreibungen	116.600	116.600	0					
15	- Zuwendungen, Umlagen und sonstige Transferaufwendungen	447.300	86.600	360.700					
16	- Aufwendungen der sozialen Sicherung	0	0	0					
17	- Zinsaufwendungen und sonstige Finanzaufwendungen	10.000	9.500	500					
18	- Sonstige Aufwendungen	100.200	100.200	0					
19	<b>Summe der Aufwendungen (Summe der Nummern 11 bis 18)</b>	<b>1.676.800</b>	<b>1.315.600</b>	<b>361.200</b>					
20	<b>Jahresergebnis des Teilhaushaltes vor Verrechnung der internen Leistungsbeziehungen und vor Veränderung der Rücklagen (Saldo der Nummern 10 und 19)</b>	<b>-62.100</b>	<b>-275.900</b>	<b>213.800</b>					
21	+ Erträge aus internen Leistungsbeziehungen	0	0	0					
22	- Aufwendungen aus internen Leistungsbeziehungen	0	0	0					
23	<b>Jahresergebnis des Teilhaushaltes nach Verrechnung der internen Leistungsbeziehungen und vor Veränderung der Rücklagen (Nummer 20 zuzüglich Nummer 21 abzüglich Nummer 22)</b>	<b>-62.100</b>	<b>-275.900</b>	<b>213.800</b>					

## Übersicht über die Finanzdaten der Teilhaushalte

2. Übersicht über die Teilfinanzhaushalte									
Nr.	Ein- und Auszahlungsarten (gemäß § 4 Absatz 5 GemHVO-Doppik)	Summe aller Teilhaushalte	1 Zentrale Dienste	2 Zentrale Finanzleistung en	in €				
					1	2	3	4	5
1	+ Steuern und ähnliche Abgaben	430.800	0	430.800					
2	+ Zuwendungen, allgemeine Umlagen und sonstige Transfereinzahlungen	132.000	0	132.000					
3	+ Einzahlungen der sozialen Sicherung	0	0	0					
4	+ Öffentlich-rechtliche Leistungsentgelte	65.000	65.000	0					
5	+ Privatrechtliche Leistungsentgelte	449.700	449.700	0					
6	+ Kostenerstattungen und Kostenumlagen	487.300	487.300	0					
7	+ Zinseinzahlungen und sonstige Finanzeinzahlungen	11.700	0	11.700					
8	+ Sonstige laufende Einzahlungen	15.500	15.000	500					
9	<b>Summe der laufenden Einzahlungen (Summe der Nummern 1 bis 8)</b>	<b>1.592.000</b>	<b>1.017.000</b>	<b>575.000</b>					
10	- Personalauszahlungen	480.400	480.400	0					
11	- Versorgungsauszahlungen	0	0	0					
12	- Auszahlungen für Sach- und Dienstleistungen	522.400	522.400	0					
13	- Zuwendungen, Umlagen und sonstige Transferauszahlungen	447.300	86.600	360.700					
14	- Auszahlungen der sozialen Sicherungen	0	0	0					
15	- Zinsauszahlungen und sonstige Finanzauszahlungen	10.000	9.500	500					
16	- Sonstige laufende Auszahlungen	100.200	100.200	0					
17	<b>Summe der laufenden Auszahlungen (Summe der Nummern 10 bis 16)</b>	<b>1.560.300</b>	<b>1.199.100</b>	<b>361.200</b>					
18	<b>Jahresbezogener Saldo der laufenden Ein- und Auszahlungen vor planmäßiger Tilgung (Saldo der Nummern 9 und 17)</b>	<b>31.700</b>	<b>-182.100</b>	<b>213.800</b>					
18.1	Saldo der Ein- und Auszahlungen aus internen Leistungsbeziehungen	0	0	0					
18.2	<b>Jahresbezogener Saldo der laufenden Ein- und Auszahlungen vor planmäßiger Tilgung nach Verrechnung der internen Leistungsbeziehungen (Summe der Nummern 18 und 18.1)</b>	<b>31.700</b>	<b>-182.100</b>	<b>213.800</b>					
19	+ Einzahlungen aus Investitionszuwendungen	616.700	581.200	35.500					
20	+ Einzahlungen aus Beiträgen und ähnlichen Entgelten	10.900	10.900	0					
21	+ Einzahlungen aus Anlagevermögen	0	0	0					
22	+ Einzahlungen aus sonstigen Ausleihungen und Kreditgewährungen	0	0	0					
23	+ Sonstige Investitionseinzahlungen	0	0	0					
24	<b>Summe der Einzahlungen aus Investitionstätigkeit (Summe der Nummern 19 bis 23)</b>	<b>627.600</b>	<b>592.100</b>	<b>35.500</b>					
25	- Auszahlungen für Anlagevermögen	1.213.500	1.213.500	0					
26	- Auszahlungen für sonstige Ausleihungen und Kreditgewährungen	0	0	0					
27	- Sonstige Investitionsauszahlungen	0	0	0					
28	<b>Summe der Auszahlungen aus Investitionstätigkeit (Summe der Nummern 25 bis 27)</b>	<b>1.213.500</b>	<b>1.213.500</b>	<b>0</b>					
29	<b>Saldo der Ein- und Auszahlungen aus Investitionstätigkeit (Saldo der Nummern 24 und 28)</b>	<b>-585.900</b>	<b>-621.400</b>	<b>35.500</b>					
30	<b>Finanzmittelüberschuss/ Finanzmittelfehlbetrag des Teilhaushaltes (Summe der Nummern 18.2 und 29)</b>	<b>-554.200</b>	<b>-803.500</b>	<b>249.300</b>					
31	+ Einzahlungen aus der Aufnahme von Krediten für Investitionen und Investitionsförderungsmaßnahmen	0	0	0					
32	- Auszahlungen für planmäßige Tilgung von Krediten für Investitionen und Investitionsförderungsmaßnahmen	72.100	72.100	0					
33	- Sonstige Auszahlungen zur Tilgung von Krediten für Investitionen und Investitionsförderungsmaßnahmen	0	0	0					
34	<b>Saldo der Ein- und Auszahlungen aus Krediten für Investitionen und Investitionsförderungsmaßnahmen (Nummer 31 abzüglich Nummern 32 und 33)</b>	<b>-72.100</b>	<b>-72.100</b>	<b>0</b>					



**Teilhaushalt 1 Zentrale Dienste**  
verantwortlich:

**Dem Teilhaushalt zugeordnete Produkte:** 11401 Schloss Pudagla, 11402 Allgemeines Grundvermögen, Liegenschaften, 11404 Bauhof Pudagla, 12600 Freiwillige Feuerwehr Pudagla, 36100 Kindertageseinrichtungen und Tagespflege, 36500 Kindertagesstätte Kückenhorst, 36601 Gemeindeeigene Spielplätze, 52300 Bockwindmühle, 54100 Gemeindestraßen, -wege, -plätze, Haltestellen und Parkplätze, 54101 Straßenbeleuchtung, 55200 Wasser- und Bodenverband, 11405 Wohnungen, Miet- und Pachtobjekte, 11100 Gemeindeorgane, Mitgliedschaften u. Öffentlichkeitsarbeit, 11600 , 12100 Wahlen, 21502 Schullastenausgleich an regionale Schulen, 51100 Räumliche Planungs- und Entwicklungsmaßnahmen, 57301 Festzelt, 21102 Schullastenausgleich an Grundschulen, 28100 Heimat- und sonstige Kulturpflege, 54000 Konzessionsabgaben, 54102 Straßenreinigung und Winterdienst, 57502 Kommunale Tourismusförderung

Teilergebnishaushalt								
Nr.	Ertrags- und Aufwandsarten (gemäß § 4 Absatz 5 GemHVO-Doppik)	Summe aller Produkte	Wesentlich	Wesentlich	Wesentlich	Wesentlich	Wesentlich	Wesentlich
			1 Zentrale Dienste	11100 Gemeindeorgan e, Mitgliedschaften u.	11401 Schloss Pudagla	11402 Allgemeines Grundvermögen,	11404 Bauhof Pudagla	11405 Wohnungen, Miet- und Pachtobjekte
in €								
1	+ Steuern und ähnliche Abgaben	0	0	0	0	0	0	0
2	+ Zuwendungen, allgemeine Umlagen und sonstige Transfererträge	17.600	17.600	0	400	0	1.200	3.500
3	+ Erträge der sozialen Sicherung	0	0	0	0	0	0	0
4	+ Öffentlich-rechtliche Leistungsentgelte	70.100	70.100	0	0	0	0	0
5	+ Privatrechtliche Leistungsentgelte	449.700	449.700	0	32.100	3.900	0	413.700
6	+ Kostenerstattungen und Kostenumlagen	487.300	487.300	0	0	0	0	0
7	+ Andere aktivierte Eigenleistungen	0	0	0	0	0	0	0
8	+ Zinserträge und sonstige Finanzerträge	0	0	0	0	0	0	0
9	+ Sonstige Erträge	15.000	15.000	0	0	0	0	0
<b>10</b>	<b>Summe der Erträge (Summe der Nummern 1 bis 9)</b>	<b>1.039.700</b>	<b>1.039.700</b>	<b>0</b>	<b>32.500</b>	<b>3.900</b>	<b>1.200</b>	<b>413.700</b>
11	- Personalaufwendungen	480.400	480.400	12.200	0	0	51.800	4.500
12	- Versorgungsaufwendungen	0	0	0	0	0	0	0
13	- Aufwendungen für Sach- und Dienstleistungen	522.300	522.300	300	19.000	6.600	14.800	221.200
14	- Abschreibungen	116.600	116.600	0	5.600	2.700	9.400	53.900
15	- Zuwendungen, Umlagen und sonstige Transferaufwendungen	86.600	86.600	0	0	0	0	0
16	- Aufwendungen der sozialen Sicherung	0	0	0	0	0	0	0
17	- Zinsaufwendungen und sonstige Finanzaufwendungen	9.500	9.500	0	0	0	0	9.500
18	- Sonstige Aufwendungen	100.200	100.200	8.000	3.700	3.300	3.700	30.900
<b>19</b>	<b>Summe der Aufwendungen (Summe der Nummern 11 bis 18)</b>	<b>1.315.600</b>	<b>1.315.600</b>	<b>20.500</b>	<b>28.300</b>	<b>12.600</b>	<b>79.700</b>	<b>315.500</b>
<b>20</b>	<b>Jahresergebnis des Teilhaushaltes vor Verrechnung der internen Leistungsbeziehungen und vor Veränderung der Rücklagen (Saldo der Nummern 10 und 19)</b>	<b>-275.900</b>	<b>-275.900</b>	<b>-20.500</b>	<b>4.200</b>	<b>-8.700</b>	<b>-78.500</b>	<b>98.200</b>
21	+ Erträge aus internen Leistungsbeziehungen	0	0	0	0	0	0	0
22	- Aufwendungen aus internen Leistungsbeziehungen	0	0	0	0	0	0	0
<b>23</b>	<b>Jahresergebnis des Teilhaushaltes nach Verrechnung der internen Leistungsbeziehungen und vor Veränderung der Rücklagen (Nummer 20 zuzüglich Nummer 21 abzüglich Nummer 22)</b>	<b>-275.900</b>	<b>-275.900</b>	<b>-20.500</b>	<b>4.200</b>	<b>-8.700</b>	<b>-78.500</b>	<b>98.200</b>

**Teilhaushalt 1 Zentrale Dienste**  
verantwortlich:

**Dem Teilhaushalt zugeordnete Produkte:** 11401 Schloss Pudagla, 11402 Allgemeines Grundvermögen, Liegenschaften, 11404 Bauhof Pudagla, 12600 Freiwillige Feuerwehr Pudagla, 36100 Kindertageseinrichtungen und Tagespflege, 36500 Kindertagesstätte Kückenhorst, 36601 Gemeindeeigene Spielplätze, 52300 Bockwindmühle, 54100 Gemeindestraßen, -wege, -plätze, Haltestellen und Parkplätze, 54101 Straßenbeleuchtung, 55200 Wasser- und Bodenverband, 11405 Wohnungen, Miet- und Pachtobjekte, 11100 Gemeindeorgane, Mitgliedschaften u. Öffentlichkeitsarbeit, 11600, 12100 Wahlen, 21502 Schullastenausgleich an regionale Schulen, 51100 Räumliche Planungs- und Entwicklungsmaßnahmen, 57301 Festzelt, 21102 Schullastenausgleich an Grundschulen, 28100 Heimat- und sonstige Kulturpflege, 54000 Konzessionsabgaben, 54102 Straßenreinigung und Winterdienst, 57502 Kommunale Tourismusförderung

		Teilergebnishaushalt							
Nr.	Ertrags- und Aufwandsarten (gemäß § 4 Absatz 5 GemHVO-Doppik)	Wesentlich	Wesentlich	Wesentlich	Wesentlich	Wesentlich	Wesentlich	Wesentlich	Wesentlich
		21102 Schullastenausgleich an Grundschulen	21502 Schullastenausgleich an regionale	28100 Heimat- und sonstige Kulturpflege	36100 Kindertageseinrichtungen und Tagespflege	36500 Kindertagesstätte Kückenhorst	36601 Gemeindeeigene Spielplätze	51100 Räumliche Planungs- und	52300 Bockwindmühle
		in €							
1	+ Steuern und ähnliche Abgaben	0	0	0	0	0	0	0	0
2	+ Zuwendungen, allgemeine Umlagen und sonstige Transfererträge	0	0	0	0	2.400	500	0	700
3	+ Erträge der sozialen Sicherung	0	0	0	0	0	0	0	0
4	+ Öffentlich-rechtliche Leistungsentgelte	0	0	0	0	20.000	0	0	0
5	+ Privatrechtliche Leistungsentgelte	0	0	0	0	0	0	0	0
6	+ Kostenerstattungen und Kostenumlagen	0	0	0	478.400	0	0	6.000	900
7	+ Andere aktivierte Eigenleistungen	0	0	0	0	0	0	0	0
8	+ Zinserträge und sonstige Finanzerträge	0	0	0	0	0	0	0	0
9	+ Sonstige Erträge	0	0	0	0	0	0	0	0
10	<b>Summe der Erträge (Summe der Nummern 1 bis 9)</b>	<b>0</b>	<b>0</b>	<b>0</b>	<b>478.400</b>	<b>22.400</b>	<b>500</b>	<b>6.000</b>	<b>1.600</b>
11	- Personalaufwendungen	0	0	500	0	411.400	0	0	0
12	- Versorgungsaufwendungen	0	0	0	0	0	0	0	0
13	- Aufwendungen für Sach- und Dienstleistungen	34.000	68.000	7.600	0	72.200	700	0	0
14	- Abschreibungen	0	0	0	0	4.200	1.600	0	700
15	- Zuwendungen, Umlagen und sonstige Transferaufwendungen	0	0	200	86.400	0	0	0	0
16	- Aufwendungen der sozialen Sicherung	0	0	0	0	0	0	0	0
17	- Zinsaufwendungen und sonstige Finanzaufwendungen	0	0	0	0	0	0	0	0
18	- Sonstige Aufwendungen	0	0	500	0	13.100	0	8.000	1.700
19	<b>Summe der Aufwendungen (Summe der Nummern 11 bis 18)</b>	<b>34.000</b>	<b>68.000</b>	<b>8.800</b>	<b>86.400</b>	<b>500.900</b>	<b>2.300</b>	<b>8.000</b>	<b>2.400</b>
20	<b>Jahresergebnis des Teilhaushaltes vor Verrechnung der internen Leistungsbeziehungen und vor Veränderung der Rücklagen (Saldo der Nummern 10 und 19)</b>	<b>-34.000</b>	<b>-68.000</b>	<b>-8.800</b>	<b>392.000</b>	<b>-478.500</b>	<b>-1.800</b>	<b>-2.000</b>	<b>-800</b>
21	+ Erträge aus internen Leistungsbeziehungen	0	0	0	0	0	0	0	0
22	- Aufwendungen aus internen Leistungsbeziehungen	0	0	0	0	0	0	0	0
23	<b>Jahresergebnis des Teilhaushaltes nach Verrechnung der internen Leistungsbeziehungen und vor Veränderung der Rücklagen (Nummer 20 zuzüglich Nummer 21 abzüglich Nummer 22)</b>	<b>-34.000</b>	<b>-68.000</b>	<b>-8.800</b>	<b>392.000</b>	<b>-478.500</b>	<b>-1.800</b>	<b>-2.000</b>	<b>-800</b>

**Teilhaushalt 1 Zentrale Dienste**  
verantwortlich:

**Dem Teilhaushalt zugeordnete Produkte:** 11401 Schloss Pudagla, 11402 Allgemeines Grundvermögen, Liegenschaften, 11404 Bauhof Pudagla, 12600 Freiwillige Feuerwehr Pudagla, 36100 Kindertageseinrichtungen und Tagespflege, 36500 Kindertagesstätte Kückenhorst, 36601 Gemeindeeigene Spielplätze, 52300 Bockwindmühle, 54100 Gemeindestraßen, -wege, -plätze, Haltestellen und Parkplätze, 54101 Straßenbeleuchtung, 55200 Wasser- und Bodenverband, 11405 Wohnungen, Miet- und Pachtobjekte, 11100 Gemeindeorgane, Mitgliedschaften u. Öffentlichkeitsarbeit, 11600 , 12100 Wahlen, 21502 Schullastenausgleich an regionale Schulen, 51100 Räumliche Planungs- und Entwicklungsmaßnahmen, 57301 Festzelt, 21102 Schullastenausgleich an Grundschulen, 28100 Heimat- und sonstige Kulturpflege, 54000 Konzessionsabgaben, 54102 Straßenreinigung und Winterdienst, 57502 Kommunale Tourismusförderung

		Teilergebnishaushalt							
Nr.	Ertrags- und Aufwandsarten (gemäß § 4 Absatz 5 GemHVO-Doppik)	Wesentlich	Wesentlich	Wesentlich	Wesentlich	Wesentlich	Wesentlich	Wesentlich	
		54000 Konzessionsabgaben	54100 Gemeindestraßen, -wege, -plätze	54101 Straßenbeleuchtung	54102 Straßenreinigung und Winterdienst	55200 Wasser- und Bodenverband	57301 Festzelt	57502 Kommunale Tourismusförderung	
		in €							
1	+ Steuern und ähnliche Abgaben	0	0	0	0	0	0	0	
2	+ Zuwendungen, allgemeine Umlagen und sonstige Transfererträge	0	8.400	500	0	0	0	0	
3	+ Erträge der sozialen Sicherung	0	0	0	0	0	0	0	
4	+ Öffentlich-rechtliche Leistungsentgelte	0	4.400	700	0	45.000	0	0	
5	+ Privatrechtliche Leistungsentgelte	0	0	0	0	0	0	0	
6	+ Kostenerstattungen und Kostenumlagen	0	2.000	0	0	0	0	0	
7	+ Andere aktivierte Eigenleistungen	0	0	0	0	0	0	0	
8	+ Zinserträge und sonstige Finanzerträge	0	0	0	0	0	0	0	
9	+ Sonstige Erträge	15.000	0	0	0	0	0	0	
10	<b>Summe der Erträge (Summe der Nummern 1 bis 9)</b>	<b>15.000</b>	<b>14.800</b>	<b>1.200</b>	<b>0</b>	<b>45.000</b>	<b>0</b>	<b>0</b>	
11	- Personalaufwendungen	0	0	0	0	0	0	0	
12	- Versorgungsaufwendungen	0	0	0	0	0	0	0	
13	- Aufwendungen für Sach- und Dienstleistungen	0	13.000	8.500	4.500	37.000	700	0	
14	- Abschreibungen	0	29.100	3.000	0	0	0	0	
15	- Zuwendungen, Umlagen und sonstige Transferaufwendungen	0	0	0	0	0	0	0	
16	- Aufwendungen der sozialen Sicherung	0	0	0	0	0	0	0	
17	- Zinsaufwendungen und sonstige Finanzaufwendungen	0	0	0	0	0	0	0	
18	- Sonstige Aufwendungen	0	4.300	0	0	0	0	400	
19	<b>Summe der Aufwendungen (Summe der Nummern 11 bis 18)</b>	<b>0</b>	<b>46.400</b>	<b>11.500</b>	<b>4.500</b>	<b>37.000</b>	<b>700</b>	<b>400</b>	
20	<b>Jahresergebnis des Teilhaushaltes vor Verrechnung der internen Leistungsbeziehungen und vor Veränderung der Rücklagen (Saldo der Nummern 10 und 19)</b>	<b>15.000</b>	<b>-31.600</b>	<b>-10.300</b>	<b>-4.500</b>	<b>8.000</b>	<b>-700</b>	<b>-400</b>	
21	+ Erträge aus internen Leistungsbeziehungen	0	0	0	0	0	0	0	
22	- Aufwendungen aus internen Leistungsbeziehungen	0	0	0	0	0	0	0	
23	<b>Jahresergebnis des Teilhaushaltes nach Verrechnung der internen Leistungsbeziehungen und vor Veränderung der Rücklagen (Nummer 20 zuzüglich Nummer 21 abzüglich Nummer 22)</b>	<b>15.000</b>	<b>-31.600</b>	<b>-10.300</b>	<b>-4.500</b>	<b>8.000</b>	<b>-700</b>	<b>-400</b>	

**Teilhaushalt 1 Zentrale Dienste**  
verantwortlich:

**Dem Teilhaushalt zugeordnete Produkte:** 11401 Schloss Pudagla, 11404 Bauhof Pudagla, 12600 Freiwillige Feuerwehr Pudagla, 36100 Kindertageseinrichtungen und Tagespflege, 36500 Kindertagesstätte Kückenhorst, 55200 Wasser- und Bodenverband, 11402 Allgemeines Grundvermögen, Liegenschaften, 11405 Wohnungen, Miet- und Pachtobjekte, 11100 Gemeindeorgane, Mitgliedschaften u. Öffentlichkeitsarbeit, 11600, 12100 Wahlen, 21502 Schullastenausgleich an regionale Schulen, 51100 Räumliche Planungs- und Entwicklungsmaßnahmen, 52300 Bockwindmühle, 54100 Gemeindestraßen, -wege, -plätze, Haltestellen und Parkplätze, 54101 Straßenbeleuchtung, 57301 Festzelt, 21102 Schullastenausgleich an Grundschulen, 28100 Heimat- und sonstige Kulturpflege, 36601 Gemeindeeigene Spielplätze, 54000 Konzessionsabgaben, 54102 Straßenreinigung und Winterdienst, 57502 Kommunale Tourismusförderung

Teilfinanzhaushalt								
Nr.	Ein- und Auszahlungsarten (gemäß § 4 Absatz 5 GemHVO-Doppik)	Summe aller Produkte	1	Wesentlich	Wesentlich	Wesentlich	Wesentlich	Wesentlich
			Zentrale Dienste	11100 Gemeindeorgan e, Mitgliedschaften u.	11401 Schloss Pudagla	11402 Allgemeines Grundvermögen,	11404 Bauhof Pudagla	11405 Wohnungen, Miet- und Pachtobjekte
in €								
1	+ Steuern und ähnliche Abgaben	0	0	0	0	0	0	0
2	+ Zuwendungen, allgemeine Umlagen und sonstige Transfereinzahlungen	0	0	0	0	0	0	0
3	+ Einzahlungen der sozialen Sicherung	0	0	0	0	0	0	0
4	+ Öffentlich-rechtliche Leistungsentgelte	65.000	65.000	0	0	0	0	0
5	+ Privatrechtliche Leistungsentgelte	449.700	449.700	0	32.100	3.900	0	413.700
6	+ Kostenerstattungen und Kostenumlagen	487.300	487.300	0	0	0	0	0
7	+ Zinseinzahlungen und sonstige Finanzeinzahlungen	0	0	0	0	0	0	0
8	+ Sonstige laufende Einzahlungen	15.000	15.000	0	0	0	0	0
9	<b>Summe der laufenden Einzahlungen (Summe der Nummern 1 bis 8)</b>	<b>1.017.000</b>	<b>1.017.000</b>	<b>0</b>	<b>32.100</b>	<b>3.900</b>	<b>0</b>	<b>413.700</b>
10	- Personalauszahlungen	480.400	480.400	12.200	0	0	51.800	4.500
11	- Versorgungsauszahlungen	0	0	0	0	0	0	0
12	- Auszahlungen für Sach- und Dienstleistungen	522.400	522.400	300	19.000	6.600	14.800	221.200
13	- Zuwendungen, Umlagen und sonstige Transferauszahlungen	86.600	86.600	0	0	0	0	0
14	- Auszahlungen der sozialen Sicherungen	0	0	0	0	0	0	0
15	- Zinsauszahlungen und sonstige Finanzauszahlungen	9.500	9.500	0	0	0	0	9.500
16	- Sonstige laufende Auszahlungen	100.200	100.200	8.000	3.700	3.300	3.700	30.900
17	<b>Summe der laufenden Auszahlungen (Summe der Nummern 10 bis 16)</b>	<b>1.199.100</b>	<b>1.199.100</b>	<b>20.500</b>	<b>22.700</b>	<b>9.900</b>	<b>70.300</b>	<b>261.600</b>
18	<b>Jahresbezogener Saldo der laufenden Ein- und Auszahlungen vor planmäßiger Tilgung (Saldo der Nummern 9 und 17)</b>	<b>-182.100</b>	<b>-182.100</b>	<b>-20.500</b>	<b>9.400</b>	<b>-6.000</b>	<b>-70.300</b>	<b>152.100</b>
18.1	Saldo der Ein- und Auszahlungen aus internen Leistungsbeziehungen	0	0	0	0	0	0	0
18.2	<b>Jahresbezogener Saldo der laufenden Ein- und Auszahlungen vor planmäßiger Tilgung nach Verrechnung der internen Leistungsbeziehungen (Summe der Nummern 18 und 18.1)</b>	<b>-182.100</b>	<b>-182.100</b>	<b>-20.500</b>	<b>9.400</b>	<b>-6.000</b>	<b>-70.300</b>	<b>152.100</b>
19	+ Einzahlungen aus Investitionszuwendungen	581.200	581.200	0	0	0	0	273.200
20	+ Einzahlungen aus Beiträgen und ähnlichen Entgelten	10.900	10.900	0	0	0	0	0
21	+ Einzahlungen aus Anlagevermögen	0	0	0	0	0	0	0
22	+ Einzahlungen aus sonstigen Ausleihungen und Kreditgewährungen	0	0	0	0	0	0	0
23	+ Sonstige Investitionseinzahlungen	0	0	0	0	0	0	0
24	<b>Summe der Einzahlungen aus Investitionstätigkeit (Summe der Nummern 19 bis 23)</b>	<b>592.100</b>	<b>592.100</b>	<b>0</b>	<b>0</b>	<b>0</b>	<b>0</b>	<b>273.200</b>
25	- Auszahlungen für Anlagevermögen	1.213.500	1.213.500	0	0	13.000	10.000	410.000
26	- Auszahlungen für sonstige Ausleihungen und Kreditgewährungen	0	0	0	0	0	0	0
27	- Sonstige Investitionsauszahlungen	0	0	0	0	0	0	0
28	<b>Summe der Auszahlungen aus Investitionstätigkeit (Summe der Nummern 25 bis 27)</b>	<b>1.213.500</b>	<b>1.213.500</b>	<b>0</b>	<b>0</b>	<b>13.000</b>	<b>10.000</b>	<b>410.000</b>
29	<b>Saldo der Ein- und Auszahlungen aus Investitionstätigkeit (Saldo der Nummern 24 und 28)</b>	<b>-621.400</b>	<b>-621.400</b>	<b>0</b>	<b>0</b>	<b>-13.000</b>	<b>-10.000</b>	<b>-136.800</b>
30	<b>Finanzmittelüberschuss/ Finanzmittelfehlbetrag des Teilhaushaltes (Summe der Nummern 18.2 und 29)</b>	<b>-803.500</b>	<b>-803.500</b>	<b>-20.500</b>	<b>9.400</b>	<b>-19.000</b>	<b>-80.300</b>	<b>-178.100</b>

**Teilhaushalt 1 Zentrale Dienste**  
verantwortlich:

**Dem Teilhaushalt zugeordnete Produkte:** 11401 Schloss Pudagla, 11404 Bauhof Pudagla, 12600 Freiwillige Feuerwehr Pudagla, 36100 Kindertageseinrichtungen und Tagespflege, 36500 Kindertagesstätte Kückenhorst, 55200 Wasser- und Bodenverband, 11402 Allgemeines Grundvermögen, Liegenschaften, 11405 Wohnungen, Miet- und Pachtobjekte, 11100 Gemeindeorgane, Mitgliedschaften u. Öffentlichkeitsarbeit, 11600, 12100 Wahlen, 21502 Schullastenausgleich an regionale Schulen, 51100 Räumliche Planungs- und Entwicklungsmaßnahmen, 52300 Bockwindmühle, 54100 Gemeindestraßen, -wege, -plätze, Haltestellen und Parkplätze, 54101 Straßenbeleuchtung, 57301 Festzelt, 21102 Schullastenausgleich an Grundschulen, 20100 Heimat- und sonstige Kulturpflege, 36601 Gemeindeeigene Spielplätze, 54000 Konzessionsabgaben, 54102 Straßenreinigung und Winterdienst, 57502 Kommunale Tourismusförderung

Teilfinanzhaushalt								
Nr.	Ein- und Auszahlungsarten (gemäß § 4 Absatz 5 GemHVO-Doppik)	Wesentlich	Wesentlich	Wesentlich	Wesentlich	Wesentlich	Wesentlich	Wesentlich
		21102 Schullastenausgleich an Grundschulen	21502 Schullastenausgleich an regionale	28100 Heimat- und sonstige Kulturpflege	36100 Kindertageseinrichtungen und Tagespflege	36500 Kindertagesstätte Kückenhorst	36601 Gemeindeeigene Spielplätze	51100 Räumliche Planungs- und
in €								
1	+ Steuern und ähnliche Abgaben	0	0	0	0	0	0	0
2	+ Zuwendungen, allgemeine Umlagen und sonstige Transferereinzahlungen	0	0	0	0	0	0	0
3	+ Einzahlungen der sozialen Sicherung	0	0	0	0	0	0	0
4	+ Öffentlich-rechtliche Leistungsentgelte	0	0	0	0	20.000	0	0
5	+ Privatrechtliche Leistungsentgelte	0	0	0	0	0	0	0
6	+ Kostenerstattungen und Kostenumlagen	0	0	0	478.400	0	6.000	900
7	+ Zinseinzahlungen und sonstige Finanzeinzahlungen	0	0	0	0	0	0	0
8	+ Sonstige laufende Einzahlungen	0	0	0	0	0	0	0
9	<b>Summe der laufenden Einzahlungen (Summe der Nummern 1 bis 8)</b>	<b>0</b>	<b>0</b>	<b>0</b>	<b>478.400</b>	<b>20.000</b>	<b>6.000</b>	<b>900</b>
10	- Personalauszahlungen	0	0	500	0	411.400	0	0
11	- Versorgungsauszahlungen	0	0	0	0	0	0	0
12	- Auszahlungen für Sach- und Dienstleistungen	34.000	68.000	7.600	0	72.200	700	100
13	- Zuwendungen, Umlagen und sonstige Transferauszahlungen	0	0	200	86.400	0	0	0
14	- Auszahlungen der sozialen Sicherungen	0	0	0	0	0	0	0
15	- Zinsauszahlungen und sonstige Finanzauszahlungen	0	0	0	0	0	0	0
16	- Sonstige laufende Auszahlungen	0	0	500	0	13.100	0	8.000
17	<b>Summe der laufenden Auszahlungen (Summe der Nummern 10 bis 16)</b>	<b>34.000</b>	<b>68.000</b>	<b>8.800</b>	<b>86.400</b>	<b>496.700</b>	<b>700</b>	<b>8.100</b>
18	<b>Jahresbezogener Saldo der laufenden Ein- und Auszahlungen vor planmäßiger Tilgung (Saldo der Nummern 9 und 17)</b>	<b>-34.000</b>	<b>-68.000</b>	<b>-8.800</b>	<b>392.000</b>	<b>-476.700</b>	<b>-700</b>	<b>-2.100</b>
18.1	Saldo der Ein- und Auszahlungen aus internen Leistungsbeziehungen	0	0	0	0	0	0	0
18.2	<b>Jahresbezogener Saldo der laufenden Ein- und Auszahlungen vor planmäßiger Tilgung nach Verrechnung der internen Leistungsbeziehungen (Summe der Nummern 18 und 18.1)</b>	<b>-34.000</b>	<b>-68.000</b>	<b>-8.800</b>	<b>392.000</b>	<b>-476.700</b>	<b>-700</b>	<b>-2.100</b>
19	+ Einzahlungen aus Investitionszuwendungen	0	0	0	0	302.000	6.000	0
20	+ Einzahlungen aus Beiträgen und ähnlichen Entgelten	0	0	0	0	0	0	0
21	+ Einzahlungen aus Anlagevermögen	0	0	0	0	0	0	0
22	+ Einzahlungen aus sonstigen Ausleihungen und Kreditgewährungen	0	0	0	0	0	0	0
23	+ Sonstige Investitionseinzahlungen	0	0	0	0	0	0	0
24	<b>Summe der Einzahlungen aus Investitionstätigkeit (Summe der Nummern 19 bis 23)</b>	<b>0</b>	<b>0</b>	<b>0</b>	<b>0</b>	<b>302.000</b>	<b>6.000</b>	<b>0</b>
25	- Auszahlungen für Anlagevermögen	0	0	0	0	700.000	14.500	0
26	- Auszahlungen für sonstige Ausleihungen und Kreditgewährungen	0	0	0	0	0	0	0
27	- Sonstige Investitionsauszahlungen	0	0	0	0	0	0	0
28	<b>Summe der Auszahlungen aus Investitionstätigkeit (Summe der Nummern 25 bis 27)</b>	<b>0</b>	<b>0</b>	<b>0</b>	<b>0</b>	<b>700.000</b>	<b>14.500</b>	<b>0</b>
29	<b>Saldo der Ein- und Auszahlungen aus Investitionstätigkeit (Saldo der Nummern 24 und 28)</b>	<b>0</b>	<b>0</b>	<b>0</b>	<b>0</b>	<b>-398.000</b>	<b>-8.500</b>	<b>0</b>
30	<b>Finanzmittelüberschuss/ Finanzmittelfehlbetrag des Teilhaushaltes (Summe der Nummern 18.2 und 29)</b>	<b>-34.000</b>	<b>-68.000</b>	<b>-8.800</b>	<b>392.000</b>	<b>-874.700</b>	<b>-9.200</b>	<b>-800</b>



**Teilhaushalt 1 Zentrale Dienste**  
verantwortlich:

**Dem Teilhaushalt zugeordnete Produkte:** 11401 Schloss Pudagla, 11404 Bauhof Pudagla, 12600 Freiwillige Feuerwehr Pudagla, 36100 Kindertageseinrichtungen und Tagespflege, 36500 Kindertagesstätte Kückenhorst, 55200 Wasser- und Bodenverband, 11402 Allgemeines Grundvermögen, Liegenschaften, 11405 Wohnungen, Miet- und Pachtobjekte, 11100 Gemeindeorgane, Mitgliedschaften u. Öffentlichkeitsarbeit, 11600, 12100 Wahlen, 21502 Schullastenausgleich an regionale Schulen, 51100 Räumliche Planungs- und Entwicklungsmaßnahmen, 52300 Bockwindmühle, 54100 Gemeindefahrten, -wege, -plätze, Haltestellen und Parkplätze, 54101 Straßenbeleuchtung, 57301 Festsitz, 21102 Schullastenausgleich an Grundschulen, 28100 Heimat- und sonstige Kulturpflege, 36601 Gemeindeeigene Spielplätze, 54000 Konzessionsabgaben, 54102 Straßenreinigung und Winterdienst, 57502 Kommunale Tourismusförderung

		Teilfinanzhaushalt							
Nr.	Ein- und Auszahlungsarten (gemäß § 4 Absatz 5 GemHVO-Doppik)	Wesentlich	Wesentlich	Wesentlich	Wesentlich	Wesentlich	Wesentlich	Wesentlich	Wesentlich
		54000 Konzessionsabgaben	54100 Gemeindefahrten, -wege, -plätze	54101 Straßenbeleuchtung	54102 Straßenreinigung und Winterdienst	55200 Wasser- und Bodenverband	57301 Festsitz	57502 Kommunale Tourismusförderung	
		in €							
1	+ Steuern und ähnliche Abgaben	0	0	0	0	0	0	0	0
2	+ Zuwendungen, allgemeine Umlagen und sonstige Transfereinzahlungen	0	0	0	0	0	0	0	0
3	+ Einzahlungen der sozialen Sicherung	0	0	0	0	0	0	0	0
4	+ Öffentlich-rechtliche Leistungsentgelte	0	0	0	0	45.000	0	0	0
5	+ Privatrechtliche Leistungsentgelte	0	0	0	0	0	0	0	0
6	+ Kostenerstattungen und Kostenumlagen	0	2.000	0	0	0	0	0	0
7	+ Zinseinzahlungen und sonstige Finanzeinzahlungen	0	0	0	0	0	0	0	0
8	+ Sonstige laufende Einzahlungen	15.000	0	0	0	0	0	0	0
9	<b>Summe der laufenden Einzahlungen (Summe der Nummern 1 bis 8)</b>	<b>15.000</b>	<b>2.000</b>	<b>0</b>	<b>0</b>	<b>45.000</b>	<b>0</b>	<b>0</b>	<b>0</b>
10	- Personalauszahlungen	0	0	0	0	0	0	0	0
11	- Versorgungsauszahlungen	0	0	0	0	0	0	0	0
12	- Auszahlungen für Sach- und Dienstleistungen	0	13.000	8.500	4.500	37.000	700	0	0
13	- Zuwendungen, Umlagen und sonstige Transferauszahlungen	0	0	0	0	0	0	0	0
14	- Auszahlungen der sozialen Sicherungen	0	0	0	0	0	0	0	0
15	- Zinsauszahlungen und sonstige Finanzauszahlungen	0	0	0	0	0	0	0	0
16	- Sonstige laufende Auszahlungen	0	4.300	0	0	0	0	0	400
17	<b>Summe der laufenden Auszahlungen (Summe der Nummern 10 bis 16)</b>	<b>0</b>	<b>17.300</b>	<b>8.500</b>	<b>4.500</b>	<b>37.000</b>	<b>700</b>	<b>400</b>	<b>0</b>
18	<b>Jahresbezogener Saldo der laufenden Ein- und Auszahlungen vor planmäßiger Tilgung (Saldo der Nummern 9 und 17)</b>	<b>15.000</b>	<b>-15.300</b>	<b>-8.500</b>	<b>-4.500</b>	<b>8.000</b>	<b>-700</b>	<b>-400</b>	<b>0</b>
18.1	Saldo der Ein- und Auszahlungen aus internen Leistungsbeziehungen	0	0	0	0	0	0	0	0
18.2	<b>Jahresbezogener Saldo der laufenden Ein- und Auszahlungen vor planmäßiger Tilgung nach Verrechnung der internen Leistungsbeziehungen (Summe der Nummern 18 und 18.1)</b>	<b>15.000</b>	<b>-15.300</b>	<b>-8.500</b>	<b>-4.500</b>	<b>8.000</b>	<b>-700</b>	<b>-400</b>	<b>0</b>
19	+ Einzahlungen aus Investitionszuwendungen	0	0	0	0	0	0	0	0
20	+ Einzahlungen aus Beiträgen und ähnlichen Entgelten	0	10.900	0	0	0	0	0	0
21	+ Einzahlungen aus Anlagevermögen	0	0	0	0	0	0	0	0
22	+ Einzahlungen aus sonstigen Ausleihungen und Kreditgewährungen	0	0	0	0	0	0	0	0
23	+ Sonstige Investitionseinzahlungen	0	0	0	0	0	0	0	0
24	<b>Summe der Einzahlungen aus Investitionstätigkeit (Summe der Nummern 19 bis 23)</b>	<b>0</b>	<b>10.900</b>	<b>0</b>	<b>0</b>	<b>0</b>	<b>0</b>	<b>0</b>	<b>0</b>
25	- Auszahlungen für Anlagevermögen	0	48.000	18.000	0	0	0	0	0
26	- Auszahlungen für sonstige Ausleihungen und Kreditgewährungen	0	0	0	0	0	0	0	0
27	- Sonstige Investitionsauszahlungen	0	0	0	0	0	0	0	0
28	<b>Summe der Auszahlungen aus Investitionstätigkeit (Summe der Nummern 25 bis 27)</b>	<b>0</b>	<b>48.000</b>	<b>18.000</b>	<b>0</b>	<b>0</b>	<b>0</b>	<b>0</b>	<b>0</b>
29	<b>Saldo der Ein- und Auszahlungen aus Investitionstätigkeit (Saldo der Nummern 24 und 28)</b>	<b>0</b>	<b>-37.100</b>	<b>-18.000</b>	<b>0</b>	<b>0</b>	<b>0</b>	<b>0</b>	<b>0</b>
30	<b>Finanzmittelüberschuss/ Finanzmittelfehlbetrag des Teilhaushaltes (Summe der Nummern 18.2 und 29)</b>	<b>15.000</b>	<b>-52.400</b>	<b>-26.500</b>	<b>-4.500</b>	<b>8.000</b>	<b>-700</b>	<b>-400</b>	<b>0</b>

**Teilhaushalt 2 Zentrale Finanzleistungen**  
verantwortlich:

Dem Teilhaushalt zugeordnete Produkte: 61100 Steuern, Allgemeine Zuweisungen, allgemeine Umlagen, 61200 Sonstige allgemeine Finanzwirtschaft, 62600 Beteiligungen an Versorgungsunternehmen

Teilergebnishaushalt							
Nr.	Ertrags- und Aufwandsarten (gemäß § 4 Absatz 5 GemHVO-Doppik)	Summe aller Produkte	Wesentlich	Wesentlich	Wesentlich		
			2 Zentrale Finanzleistungen	61100 Steuern, Allgemeine Zuweisungen,	61200 Sonstige allgemeine Finanzwirtschaft		
in €							
1	+ Steuern und ähnliche Abgaben	430.800	430.800	430.800	0	0	
2	+ Zuwendungen, allgemeine Umlagen und sonstige Transfererträge	132.000	132.000	132.000	0	0	
3	+ Erträge der sozialen Sicherung	0	0	0	0	0	
4	+ Öffentlich-rechtliche Leistungsentgelte	0	0	0	0	0	
5	+ Privatrechtliche Leistungsentgelte	0	0	0	0	0	
6	+ Kostenerstattungen und Kostenumlagen	0	0	0	0	0	
7	+ Andere aktivierte Eigenleistungen	0	0	0	0	0	
8	+ Zinserträge und sonstige Finanzerträge	11.700	11.700	200	0	11.500	
9	+ Sonstige Erträge	500	500	0	500	0	
10	<b>Summe der Erträge (Summe der Nummern 1 bis 9)</b>	<b>575.000</b>	<b>575.000</b>	<b>563.000</b>	<b>500</b>	<b>11.500</b>	
11	– Personalaufwendungen	0	0	0	0	0	
12	– Versorgungsaufwendungen	0	0	0	0	0	
13	– Aufwendungen für Sach- und Dienstleistungen	0	0	0	0	0	
14	– Abschreibungen	0	0	0	0	0	
15	– Zuwendungen, Umlagen und sonstige Transferaufwendungen	360.700	360.700	360.700	0	0	
16	– Aufwendungen der sozialen Sicherung	0	0	0	0	0	
17	– Zinsaufwendungen und sonstige Finanzaufwendungen	500	500	500	0	0	
18	– Sonstige Aufwendungen	0	0	0	0	0	
19	<b>Summe der Aufwendungen (Summe der Nummern 11 bis 18)</b>	<b>361.200</b>	<b>361.200</b>	<b>361.200</b>	<b>0</b>	<b>0</b>	
20	<b>Jahresergebnis des Teilhaushaltes vor Verrechnung der internen Leistungsbeziehungen und vor Veränderung der Rücklagen (Saldo der Nummern 10 und 19)</b>	<b>213.800</b>	<b>213.800</b>	<b>201.800</b>	<b>500</b>	<b>11.500</b>	
21	+ Erträge aus internen Leistungsbeziehungen	0	0	0	0	0	
22	– Aufwendungen aus internen Leistungsbeziehungen	0	0	0	0	0	
23	<b>Jahresergebnis des Teilhaushaltes nach Verrechnung der internen Leistungsbeziehungen und vor Veränderung der Rücklagen (Nummer 20 zuzüglich Nummer 21 abzüglich Nummer 22)</b>	<b>213.800</b>	<b>213.800</b>	<b>201.800</b>	<b>500</b>	<b>11.500</b>	

**Teilhaushalt 2 Zentrale Finanzleistungen**  
verantwortlich:

Dem Teilhaushalt zugeordnete Produkte: 61100 Steuern, Allgemeine Zuweisungen, allgemeine Umlagen, 61200 Sonstige allgemeine Finanzwirtschaft, 62600 Beteiligungen an Versorgungsunternehmen

Teilfinanzhaushalt							
Nr.	Ein- und Auszahlungsarten (gemäß § 4 Absatz 5 GemHVO-Doppik)	Summe aller Produkte	2 Zentrale Finanzleistungen	Wesentlich	Wesentlich	Wesentlich	
				61100 Steuern, Allgemeine Zuweisungen,	61200 Sonstige allgemeine Finanzwirtschaft	62600 Beteiligungen an Versorgungsunter- nehmen	
in €							
1	+ Steuern und ähnliche Abgaben	430.800	430.800	430.800	0	0	
2	+ Zuwendungen, allgemeine Umlagen und sonstige Transfereinzahlungen	132.000	132.000	132.000	0	0	
3	+ Einzahlungen der sozialen Sicherung	0	0	0	0	0	
4	+ Öffentlich-rechtliche Leistungsentgelte	0	0	0	0	0	
5	+ Privatrechtliche Leistungsentgelte	0	0	0	0	0	
6	+ Kostenerstattungen und Kostenumlagen	0	0	0	0	0	
7	+ Zinseinzahlungen und sonstige Finanzeinzahlungen	11.700	11.700	200	0	11.500	
8	+ Sonstige laufende Einzahlungen	500	500	0	500	0	
9	<b>Summe der laufenden Einzahlungen (Summe der Nummern 1 bis 8)</b>	<b>575.000</b>	<b>575.000</b>	<b>563.000</b>	<b>500</b>	<b>11.500</b>	
10	- Personalauszahlungen	0	0	0	0	0	
11	- Versorgungsauszahlungen	0	0	0	0	0	
12	- Auszahlungen für Sach- und Dienstleistungen	0	0	0	0	0	
13	- Zuwendungen, Umlagen und sonstige Transferauszahlungen	360.700	360.700	360.700	0	0	
14	- Auszahlungen der sozialen Sicherungen	0	0	0	0	0	
15	- Zinsauszahlungen und sonstige Finanzauszahlungen	500	500	500	0	0	
16	- Sonstige laufende Auszahlungen	0	0	0	0	0	
17	<b>Summe der laufenden Auszahlungen (Summe der Nummern 10 bis 16)</b>	<b>361.200</b>	<b>361.200</b>	<b>361.200</b>	<b>0</b>	<b>0</b>	
18	<b>Jahresbezogener Saldo der laufenden Ein- und Auszahlungen vor planmäßiger Tilgung (Saldo der Nummern 9 und 17)</b>	<b>213.800</b>	<b>213.800</b>	<b>201.800</b>	<b>500</b>	<b>11.500</b>	
18.1	Saldo der Ein- und Auszahlungen aus internen Leistungsbeziehungen	0	0	0	0	0	
18.2	<b>Jahresbezogener Saldo der laufenden Ein- und Auszahlungen vor planmäßiger Tilgung nach Verrechnung der internen Leistungsbeziehungen (Summe der Nummern 18 und 18.1)</b>	<b>213.800</b>	<b>213.800</b>	<b>201.800</b>	<b>500</b>	<b>11.500</b>	
19	+ Einzahlungen aus Investitionszuwendungen	35.500	35.500	35.500	0	0	
20	+ Einzahlungen aus Beiträgen und ähnlichen Entgelten	0	0	0	0	0	
21	+ Einzahlungen aus Anlagevermögen	0	0	0	0	0	
22	+ Einzahlungen aus sonstigen Ausleihungen und Kreditgewährungen	0	0	0	0	0	
23	+ Sonstige Investitionseinzahlungen	0	0	0	0	0	
24	<b>Summe der Einzahlungen aus Investitionstätigkeit (Summe der Nummern 19 bis 23)</b>	<b>35.500</b>	<b>35.500</b>	<b>35.500</b>	<b>0</b>	<b>0</b>	
25	- Auszahlungen für Anlagevermögen	0	0	0	0	0	
26	- Auszahlungen für sonstige Ausleihungen und Kreditgewährungen	0	0	0	0	0	
27	- Sonstige Investitionsauszahlungen	0	0	0	0	0	
28	<b>Summe der Auszahlungen aus Investitionstätigkeit (Summe der Nummern 25 bis 27)</b>	<b>0</b>	<b>0</b>	<b>0</b>	<b>0</b>	<b>0</b>	
29	<b>Saldo der Ein- und Auszahlungen aus Investitionstätigkeit (Saldo der Nummern 24 und 28)</b>	<b>35.500</b>	<b>35.500</b>	<b>35.500</b>	<b>0</b>	<b>0</b>	
30	<b>Finanzmittelüberschuss/ Finanzmittelfehlbetrag des Teilhaushaltes (Summe der Nummern 18.2 und 29)</b>	<b>249.300</b>	<b>249.300</b>	<b>237.300</b>	<b>500</b>	<b>11.500</b>	



Hauptproduktklasse	1	Zentrale Verwaltung	
Produktklasse	11	Innere Verwaltung	
Produkt	11100	Gemeindeorgane, Mitgliedschaften u. Öffentlichkeitsarbeit	Fachbereich Zentrale Dienste

Wesentliche Produkte des Teilhaushaltes (1 Zentrale Dienste)						
Produkt:	1110000000 - Gemeindeorgane, Mitgliedschaften u. Öffentlichkeitsarbeit					
Hauptproduktbereich:	1 Zentrale Verwaltung					
Produktbereich:	11 Innere Verwaltung					
Produktgruppe:	111 Verwaltungssteuerung					
Produktverantwortung:						
Beschreibung des Produktes:	Aufwandsentschädigungen und Sitzungsgelder der Gemeindevertretung und der Ausschüsse, Mitgliedschaften in Vereinen und Verbänden, Öffentlichkeitsarbeit, Bekanntmachungen, Verfügungsmittel und Geschäftsausgaben Bürgermeister, Veranstaltungen soweit nicht unter Kulturehrungen, Jubiläen incl. Senioren Repräsentationen					
Ziele:	Sicherstellung der ehrenamtlichen Arbeit der Organe, politische Willensbildung					
Leistungen:						
Grund-/Kennzahlen:						
Bezeichnung	2021	2022	2023	2024	2025	2026
Erläuterungen (gem. § 4 Abs. 15 GemHV-Doppik)						
Finanzen in €:						
	laufende Einzahlungen	laufende Auszahlungen	Saldo	Erträge	Aufwendungen	Ergebnis
Plan 2022	0	16.900	-16.900	0	16.900	-16.900
Plan 2023	0	20.500	-20.500	0	20.500	-20.500
Veränderung gegenüber dem Vorjahr	0	3.600	-3.600	0	3.600	-3.600

Hauptproduktklasse	1	Zentrale Verwaltung	
Produktklasse	11	Innere Verwaltung	
Produkt	11401	Schloss Pudagla	Fachbereich Zentrale Dienste

Wesentliche Produkte des Teilhaushaltes (1 Zentrale Dienste)						
Produkt:	1140100000 - Schloss Pudagla					
Hauptproduktbereich:	1 Zentrale Verwaltung					
Produktbereich:	11 Innere Verwaltung					
Produktgruppe:	114 Zentrale Dienste					
Produktverantwortung:						
Beschreibung des Produktes:	Bereitstellung von kommunalem Wohnraum, damit verbundene Wohnungsverwaltung und Bewirtschaftung, Versicherungen, Zinsen und Tilgungen für Kredite und Altschulden Wohnungsbau					
Ziele:	Angebot von kommunalem Wohnraum und dessen wirtschaftlichen Verwaltung					
Leistungen:						
Grund-/Kennzahlen:						
Bezeichnung	2021	2022	2023	2024	2025	2026
Erläuterungen (gem. § 4 Abs. 15 GemHV-Doppik)						
Finanzen in €:						
	laufende Einzahlungen	laufende Auszahlungen	Saldo	Erträge	Aufwendungen	Ergebnis
Plan 2022	38.400	19.600	18.800	38.800	25.500	13.300
Plan 2023	32.100	22.700	9.400	32.500	28.300	4.200
Veränderung gegenüber dem Vorjahr	-6.300	3.100	-9.400	-6.300	2.800	-9.100

Hauptproduktklasse	1	Zentrale Verwaltung	
Produktklasse	11	Innere Verwaltung	
Produkt	11402	Allgemeines Grundvermögen, Liegenschaften	Bauamt, Fachbereich Liegenschaften

Wesentliche Produkte des Teilhaushaltes (1 Zentrale Dienste)						
Produkt:	114020000 - Allgemeines Grundvermögen, Liegenschaften					
Hauptproduktbereich:	1 Zentrale Verwaltung					
Produktbereich:	11 Innere Verwaltung					
Produktgruppe:	114 Zentrale Dienste					
Produktverantwortung:						
Beschreibung des Produktes:	Bereitstellung, Unterhaltung und Bewirtschaftung unbebauter und bebauter Grundstücke soweit sie nicht anderen Produkten zugeordnet sind, Kauf, Tausch und Verkauf von Grundstücken, Erbbaurechtsverträge, Vorkaufsrechte, Kataster, Miet- und Pachtverträge und deren Abrechnungen, Verwaltung grundstücksbezogener Rechte und Lasten, Vermessungen von Liegenschaften, Erlösauskehr, Sonstige Grundstücksbewirtschaftungen, Bodenordnungsverfahren					
Ziele:	Vorausschauende Bodenvorratspolitik, Sicherung der Handlungsfähigkeit der Gemeinden					
Leistungen:						
Grund-/Kennzahlen:						
Bezeichnung	2021	2022	2023	2024	2025	2026
Erläuterungen (gem. § 4 Abs. 15 GemHV-Doppik)						
Finanzen in €:						
	laufende Einzahlungen	laufende Auszahlungen	Saldo	Erträge	Aufwendungen	Ergebnis
Plan 2022	3.900	4.400	-500	13.300	10.900	2.400
Plan 2023	3.900	9.900	-6.000	3.900	12.600	-8.700
Veränderung gegenüber dem Vorjahr	0	5.500	-5.500	-9.400	1.700	-11.100

Hauptproduktklasse	1	Zentrale Verwaltung
Produktklasse	11	Innere Verwaltung
Produkt	11404	Bauhof Pudagla

Bauamt

Wesentliche Produkte des Teilhaushaltes (1 Zentrale Dienste)						
Produkt:	1140400000 - Bauhof Pudagla					
Hauptproduktbereich:	1 Zentrale Verwaltung					
Produktbereich:	11 Innere Verwaltung					
Produktgruppe:	114 Zentrale Dienste					
Produktverantwortung:						
Beschreibung des Produktes:	Wirtschaftshof, Gemeindearbeiter, alle Aufgaben des Bauhofes, Reinigung öffentlicher Flächen, Winterdienst, Pflege von Grünanlagen, kleine Straßenunterhaltungsmaßnahmen, Hausmeisterdienste					
Ziele:	Pflege der gemeindlichen Flächen, Erfüllung der Pflichten im Rahmen der Gewährleistung der Verkehrssicherungspflicht					
Leistungen:						
Grund-/Kennzahlen:						
Bezeichnung	2021	2022	2023	2024	2025	2026
Erläuterungen (gem. § 4 Abs. 15 GemHV-Doppik)						
Finanzen in €:						
	laufende Einzahlungen	laufende Auszahlungen	Saldo	Erträge	Aufwendungen	Ergebnis
Plan 2022	0	63.900	-63.900	1.200	76.800	-75.600
Plan 2023	0	70.300	-70.300	1.200	79.700	-78.500
Veränderung gegenüber dem Vorjahr	0	6.400	-6.400	0	2.900	-2.900

Hauptproduktklasse	1	Zentrale Verwaltung	
Produktklasse	11	Innere Verwaltung	
Produkt	11405	Wohnungen, Miet- und Pachtobjekte	Fachdienst Bauen

Wesentliche Produkte des Teilhaushaltes (1 Zentrale Dienste)						
Produkt:	1140500000 - Wohnungen, Miet- und Pachtobjekte					
Hauptproduktbereich:	1 Zentrale Verwaltung					
Produktbereich:	11 Innere Verwaltung					
Produktgruppe:	114 Zentrale Dienste					
Produktverantwortung:						
Beschreibung des Produktes:	Wohnungen Mieteinnahmen und Bewirtschaftungen, Gewerberäume, Zinsen und Tilgungen für Kredite und Altschulden Wohnungsbau, Abschreibungen					
Ziele:	Wirtschaftliche Verwaltung des Grundvermögens					
Leistungen:						
Grund-/Kennzahlen:						
Bezeichnung	2021	2022	2023	2024	2025	2026
Erläuterungen (gem. § 4 Abs. 15 GemHV-Doppik)						
Finanzen in €:						
	laufende Einzahlungen	laufende Auszahlungen	Saldo	Erträge	Aufwendungen	Ergebnis
Plan 2022	613.600	414.000	199.600	613.600	467.800	145.800
Plan 2023	413.700	261.600	152.100	413.700	315.500	98.200
Veränderung gegenüber dem Vorjahr	-199.900	-152.400	-47.500	-199.900	-152.300	-47.600

Hauptproduktklasse	1	Zentrale Verwaltung
Produktklasse	11	Innere Verwaltung
Produkt	11600	

Fachbereich Finanzen

Wesentliche Produkte des Teilhaushaltes (1 Zentrale Dienste)						
Produkt:	1160000000 - Finanzen					
Hauptproduktbereich:	1 Zentrale Verwaltung					
Produktbereich:	11 Innere Verwaltung					
Produktgruppe:	116 Finanzen					
Produktverantwortung:						
Beschreibung des Produktes:	Planung, Bewirtschaftung und Abwicklung der Haushalte, Jahresrechnungen, Bilanzen, Kreditmanagement, Steuern u. a. Abgaben, Zentrales Anordnungswesen, Anlagenbuchführung, Zahlungsverkehr, Vollstreckung					
Ziele:	Sicherstellen einer geordneten Finanzwirtschaft, Abwicklung des Zahlungsverkehrs					
Leistungen:						
Grund-/Kennzahlen:						
Bezeichnung	2021	2022	2023	2024	2025	2026
Erläuterungen (gem. § 4 Abs. 15 GemHV-Doppik)						
Finanzen in €:						
	laufende Einzahlungen	laufende Auszahlungen	Saldo	Erträge	Aufwendungen	Ergebnis
Plan 2022	0	0	0	0	0	0
Plan 2023	0	0	0	0	0	0
Veränderung gegenüber dem Vorjahr	0	0	0	0	0	0

Hauptproduktklasse	1	Zentrale Verwaltung	
Produktklasse	12	Sicherheit und Ordnung	
Produkt	12100	Wahlen	Fachbereich Zentrale Dienste

Wesentliche Produkte des Teilhaushaltes (1 Zentrale Dienste)						
<b>Produkt:</b>	1210000000 - Wahlen					
<b>Hauptproduktbereich:</b>	1 Zentrale Verwaltung					
<b>Produktbereich:</b>	12 Sicherheit und Ordnung					
<b>Produktgruppe:</b>	121 Statistik und Wahlen					
<b>Produktverantwortung:</b>						
<b>Beschreibung des Produktes:</b>	Aufwandsentschädigung der Mitglieder der Wahlvorstände bei Europa-, Bundestags-, Landtags-, Kreistags-, Landrats-, Gemeindevertreter- und Bürgermeisterwahlen, Bürgerbegehren und Bürgerentscheide, Herstellung der Stimmzettel, Ausstattung der Wahllokale					
<b>Ziele:</b>	Ausstattung und personelle Besetzung der Wahllokale					
<b>Leistungen:</b>						
<b>Grund-/Kennzahlen:</b>						
Bezeichnung	2021	2022	2023	2024	2025	2026
Erläuterungen (gem. § 4 Abs. 15 GemHV-Doppik)						
<b>Finanzen in €:</b>						
	laufende Einzahlungen	laufende Auszahlungen	Saldo	Erträge	Aufwendungen	Ergebnis
Plan 2022	300	200	100	300	200	100
Plan 2023	0	0	0	0	0	0
Veränderung gegenüber dem Vorjahr	-300	-200	-100	-300	-200	-100

Hauptproduktklasse	1	Zentrale Verwaltung	
Produktklasse	12	Sicherheit und Ordnung	
Produkt	12600	Freiwillige Feuerwehr Pudagla	Ordnungsamt

Wesentliche Produkte des Teilhaushaltes (1 Zentrale Dienste)						
Produkt:	1260000000 - Freiwillige Feuerwehr Pudagla					
Hauptproduktbereich:	1 Zentrale Verwaltung					
Produktbereich:	12 Sicherheit und Ordnung					
Produktgruppe:	126 Brandschutz					
Produktverantwortung:						
Beschreibung des Produktes:	Abrechnung kostenpflichtiger Feuerwehreinsätze, Beschaffung und Unterhaltung von Fahrzeugen und feuerwehrtechnischer Ausrüstung für die Freiwilligen Feuerwehren, Unterstützung der Wehrführungen, Wahrnehmung der Verwaltungsaufgaben für die Freiwilligen Feuerwehren, Satzungsangelegenheiten					
Ziele:	Sicherstellung des abwehrenden und vorbeugenden Brandschutzes in der Gemeinde unter Einhaltung der vorgegebenen Schutzziele					
Leistungen:						
Grund-/Kennzahlen:						
Bezeichnung	2021	2022	2023	2024	2025	2026
Erläuterungen (gem. § 4 Abs. 15 GemHV-Doppik)						
Finanzen in €:						
	laufende Einzahlungen	laufende Auszahlungen	Saldo	Erträge	Aufwendungen	Ergebnis
Plan 2022	100	30.400	-30.300	5.400	38.800	-33.400
Plan 2023	0	41.300	-41.300	3.500	47.700	-44.200
Veränderung gegenüber dem Vorjahr	-100	10.900	-11.000	-1.900	8.900	-10.800



Hauptproduktklasse	2	Schule und Kultur
Produktklasse	21	Schulträgeraufgaben - allgemeinbildende Schulen
Produkt	21102	Schullastenausgleich an Grundschulen

Wesentliche Produkte des Teilhaushaltes (1 Zentrale Dienste)						
Produkt:	2110200000 - Schullastenausgleich an Grundschulen					
Hauptproduktbereich:	2 Schule und Kultur					
Produktbereich:	21 Schulträgeraufgaben - allgemeinbildende Schulen					
Produktgruppe:	211 Grundschulen ( § 11 Abs. 2 Nr. 1a) SchulG M-V )					
Produktverantwortung:						
Beschreibung des Produktes:	Abrechnung und Kontrolle des Schullastenausgleiches					
Ziele:	Erhaltung der Rahmenbedingungen zur Sicherstellung eines den Auftragsgrundlagen entsprechenden und zeitgemäßen Schulbetriebs für Grundschulen					
Leistungen:						
Grund-/Kennzahlen:						
Bezeichnung	2021	2022	2023	2024	2025	2026
Erläuterungen (gem. § 4 Abs. 15 GemHV-Doppik)						
Finanzen in €:						
	laufende Einzahlungen	laufende Auszahlungen	Saldo	Erträge	Aufwendungen	Ergebnis
Plan 2022	0	57.000	-57.000	0	57.000	-57.000
Plan 2023	0	34.000	-34.000	0	34.000	-34.000
Veränderung gegenüber dem Vorjahr	0	-23.000	23.000	0	-23.000	23.000

Hauptproduktklasse	2	Schule und Kultur	
Produktklasse	21	Schulträgeraufgaben - allgemeinbildende Schulen	
Produkt	21502	Schullastenausgleich an regionale Schulen	Ordungsamt

Wesentliche Produkte des Teilhaushaltes (1 Zentrale Dienste)						
Produkt:	2150200000 - Schullastenausgleich an regionalen Schulen					
Hauptproduktbereich:	2 Schule und Kultur					
Produktbereich:	21 Schulträgeraufgaben - allgemeinbildende Schulen					
Produktgruppe:	215 Regionale Schulen ( § 11 Abs. 2 Nr. 1b) SchulG M-V )					
Produktverantwortung:						
Beschreibung des Produktes:	Abrechnung und Kontrolle des Schullastenausgleiches					
Ziele:	Erhaltung der Rahmenbedingungen zur Sicherstellung eines den Auftragsgrundlagen entsprechenden und zeitgemäßen Schulbetriebs für regionale Schulen					
Leistungen:						
Grund-/Kennzahlen:						
Bezeichnung	2021	2022	2023	2024	2025	2026
Erläuterungen (gem. § 4 Abs. 15 GemHV-Doppik)						
Finanzen in €:						
	laufende Einzahlungen	laufende Auszahlungen	Saldo	Erträge	Aufwendungen	Ergebnis
Plan 2022	0	63.700	-63.700	0	63.700	-63.700
Plan 2023	0	68.000	-68.000	0	68.000	-68.000
Veränderung gegenüber dem Vorjahr	0	4.300	-4.300	0	4.300	-4.300

Hauptproduktklasse	2	Schule und Kultur	
Produktklasse	28	Heimat- und sonstige Kulturpflege	
Produkt	28100	Heimat- und sonstige Kulturpflege	Fachbereich Zentrale Dienste

Wesentliche Produkte des Teilhaushaltes (1 Zentrale Dienste)						
Produkt:	2810000000 - Heimat- und sonstige Kulturpflege					
Hauptproduktbereich:	2 Schule und Kultur					
Produktbereich:	28 Heimat- und sonstige Kulturpflege					
Produktgruppe:	281 Heimat- und sonstige Kulturpflege					
Produktverantwortung:						
Beschreibung des Produktes:	Unterstützung und Förderung von Verschönerungs- und Heimatvereinen, Volks-, Trachten, Heimat- und Brauchtumsfesten, Gemeindechroniken, Regelmäßige Unterstützung von Personen, Personengruppen, kulturellen Einrichtungen durch finanzielle Zuschüsse und oder Sachleistungen, Förderung von Heimat- und Kulturangelegenheiten mit wichtiger politischer Bedeutung					
Ziele:	Erhalt des Brauchtums, Förderung des ehrenamtlichen Engagements, Erhalt und Schaffung von kulturellen Angeboten zur Wirtschaftsförderung im Hauptwirtschaftszweig Tourismus, Erhöhung der Wohnattraktivität, Erhalt von historischen Heimatwerten					
Leistungen:						
Grund-/Kennzahlen:						
Bezeichnung	2021	2022	2023	2024	2025	2026
Erläuterungen (gem. § 4 Abs. 15 GemHV-Doppik)						
Finanzen in €:						
	laufende Einzahlungen	laufende Auszahlungen	Saldo	Erträge	Aufwendungen	Ergebnis
Plan 2022	0	8.800	-8.800	0	8.800	-8.800
Plan 2023	0	8.800	-8.800	0	8.800	-8.800
Veränderung gegenüber dem Vorjahr	0	0	0	0	0	0

Hauptproduktklasse	3	Soziales und Jugend
Produktklasse	36	Kinder-, Jugend- und Familienhilfe
Produkt	36100	Kindertageseinrichtungen und Tagespflege

Ordnungsamt

Wesentliche Produkte des Teilhaushaltes (1 Zentrale Dienste)						
Produkt:	3610000000 - Kindertageseinrichtungen und Tagespflege					
Hauptproduktbereich:	3 Soziales und Jugend					
Produktbereich:	36 Kinder-, Jugend- und Familienhilfe					
Produktgruppe:	361 Förderung von Kindern in Tageseinrichtungen und in Tagespflege					
Produktverantwortung:						
Beschreibung des Produktes:	Verwaltungsseitige Betreuung der Zahlungen der Regelkostenbeiträge der Wohnsitzgemeinden					
Ziele:	Sicherstellung des geregelten Tagesbetriebes der Kindereinrichtungen, Verhinderung von Leistungsmissbrauch					
Leistungen:						
Grund-/Kennzahlen:						
Bezeichnung	2021	2022	2023	2024	2025	2026
Erläuterungen (gem. § 4 Abs. 15 GemHV-Doppik)						
Finanzen in €:						
	laufende Einzahlungen	laufende Auszahlungen	Saldo	Erträge	Aufwendungen	Ergebnis
Plan 2022	407.300	92.200	315.100	407.300	92.200	315.100
Plan 2023	478.400	86.400	392.000	478.400	86.400	392.000
Veränderung gegenüber dem Vorjahr	71.100	-5.800	76.900	71.100	-5.800	76.900

Hauptproduktklasse	3	Soziales und Jugend	
Produktklasse	36	Kinder-, Jugend- und Familienhilfe	
Produkt	36500	Kindertagesstätte Kückenhorst	Ordnungsamt

Wesentliche Produkte des Teilhaushaltes (1 Zentrale Dienste)						
Produkt:	3650000000 - Kindertagesstätte Kückenhorst					
Hauptproduktbereich:	3 Soziales und Jugend					
Produktbereich:	36 Kinder-, Jugend- und Familienhilfe					
Produktgruppe:	365 Tageseinrichtungen für Kinder					
Produktverantwortung:						
Beschreibung des Produktes:	Bereitstellung der Infrastruktur, der personellen Voraussetzungen für den Betrieb einer Kindertageseinrichtung und Bewirtschaftung dieser					
Ziele:	Individuelle Förderung von Kindern, Unterstützung der Vereinbarkeit von Familie und Beruf, familienergänzende Erziehung und Bereitstellung eines vielfältigen Bildungs- und Betreuungsangebotes, Integration von Kindern, Unterstützung der Vereinbarkeit von Familie und Beruf					
Leistungen:						
Grund-/Kennzahlen:						
Bezeichnung	2021	2022	2023	2024	2025	2026
Erläuterungen (gem. § 4 Abs. 15 GemHV-Doppik)						
Finanzen in €:						
	laufende Einzahlungen	laufende Auszahlungen	Saldo	Erträge	Aufwendungen	Ergebnis
Plan 2022	15.000	422.200	-407.200	15.000	422.300	-407.300
Plan 2023	20.000	496.700	-476.700	22.400	500.900	-478.500
Veränderung gegenüber dem Vorjahr	5.000	74.500	-69.500	7.400	78.600	-71.200

Hauptproduktklasse	3	Soziales und Jugend
Produktklasse	36	Kinder-, Jugend- und Familienhilfe
Produkt	36601	Gemeindeeigene Spielplätze

Ordnungsamt

Wesentliche Produkte des Teilhaushaltes (1 Zentrale Dienste)						
Produkt:	3660100000 - Gemeindeeigene Spielplätze					
Hauptproduktbereich:	3 Soziales und Jugend					
Produktbereich:	36 Kinder-, Jugend- und Familienhilfe					
Produktgruppe:	366 Einrichtungen der Kinder- und Jugendarbeit					
Produktverantwortung:						
Beschreibung des Produktes:	Bereitsstellung, Unterhaltung und Instandsetzung öffentlicher Spielplätze					
Ziele:	Sinnvolle Freizeitgestaltung für Kinder und Jugendliche, Aufrechterhaltung der Verkehrssicherheit auf Spielplätzen					
Leistungen:						
Grund-/Kennzahlen:						
Bezeichnung	2021	2022	2023	2024	2025	2026
Erläuterungen (gem. § 4 Abs. 15 GemHV-Doppik)						
Finanzen in €:						
	laufende Einzahlungen	laufende Auszahlungen	Saldo	Erträge	Aufwendungen	Ergebnis
Plan 2022	0	700	-700	1.100	2.700	-1.600
Plan 2023	0	700	-700	500	2.300	-1.800
Veränderung gegenüber dem Vorjahr	0	0	0	-600	-400	-200

Hauptproduktklasse	5	Gestaltung Umwelt	
Produktklasse	51	Räumliche Planung und Entwicklung	
Produkt	51100	Räumliche Planungs- und Entwicklungsmaßnahmen	Bauamt, Fachbereich Bauleitplanung

Wesentliche Produkte des Teilhaushaltes (1 Zentrale Dienste)						
<b>Produkt:</b>	511000000 - Räumliche Planungs- und Entwicklungsmaßnahmen					
<b>Hauptproduktbereich:</b>	5 Gestaltung Umwelt					
<b>Produktbereich:</b>	51 Räumliche Planung und Entwicklung					
<b>Produktgruppe:</b>	511 Räumliche Planungs- und Entwicklungsmaßnahmen					
<b>Produktverantwortung:</b>						
<b>Beschreibung des Produktes:</b>	Aufstellung, Änderung und Ergänzung vom Flächennutzungsplan und von Bebauungsplänen, Erstellung und Abschluss Städtebaulicher Verträge, Ortsentwicklung, Verkehrsplanung, Städtebauliche Planung, Städtebauförderung, Verwaltungshonorar Sanierungsträger, Betreuung von Investoren, Bauherren und Ingenieurbüros, Stellungnahmen zu Planungen Dritter, Antragstellung und Bearbeitung von Förderprojekten, Verfahren zur Straßenbenennung und Hausnummernvergabe, Führen der Verzeichnisse					
<b>Ziele:</b>	geordnete städtebauliche Entwicklung, Identifizierbarkeit der Grundstücke, Übertragung finanzieller Belastungen auf Investoren zur Erhaltung der finanziellen Bewegungsfreiheit, Erhaltung finanzieller Möglichkeiten durch Einsatz von Drittmitteln					
<b>Leistungen:</b>						
<b>Grund-/Kennzahlen:</b>						
Bezeichnung	2021	2022	2023	2024	2025	2026
<b>Erläuterungen (gem. § 4 Abs. 15 GemHV-Doppik)</b>						
<b>Finanzen in €:</b>						
	laufende Einzahlungen	laufende Auszahlungen	Saldo	Erträge	Aufwendungen	Ergebnis
Plan 2022	0	3.100	-3.100	0	3.000	-3.000
Plan 2023	6.000	8.100	-2.100	6.000	8.000	-2.000
Veränderung gegenüber dem Vorjahr	6.000	5.000	1.000	6.000	5.000	1.000

Hauptproduktklasse	5	Gestaltung Umwelt	
Produktklasse	52	Bauen und Wohnen	
Produkt	52300	Bockwindmühle	Fachdienst Bauen

Wesentliche Produkte des Teilhaushaltes (1 Zentrale Dienste)						
Produkt:	5230000000 - Bockwindmühle					
Hauptproduktbereich:	5 Gestaltung Umwelt					
Produktbereich:	52 Bauen und Wohnen					
Produktgruppe:	523 Denkmalschutz und -pflege					
Produktverantwortung:						
Beschreibung des Produktes:	Unterhaltung Bewirtschaftung und Pflege der historischen denkmalgeschützten Gebäude und Anlagen, Kosten der Unterhaltung, Versicherung					
Ziele:	Erhaltung der Gebäude und Anlagen					
Leistungen:						
Grund-/Kennzahlen:						
Bezeichnung	2021	2022	2023	2024	2025	2026
Erläuterungen (gem. § 4 Abs. 15 GemHV-Doppik)						
Finanzen in €:						
	laufende Einzahlungen	laufende Auszahlungen	Saldo	Erträge	Aufwendungen	Ergebnis
Plan 2022	900	1.700	-800	1.600	2.400	-800
Plan 2023	900	1.700	-800	1.600	2.400	-800
Veränderung gegenüber dem Vorjahr	0	0	0	0	0	0



Hauptproduktklasse	5	Gestaltung Umwelt	
Produktklasse	54	Verkehrsflächen und -anlagen, ÖPNV	
Produkt	54000	Konzessionsabgaben	K,mmerei

Wesentliche Produkte des Teilhaushaltes (1 Zentrale Dienste)						
Produkt:	5400000000 - Konzessionsabgaben					
Hauptproduktbereich:	5 Gestaltung Umwelt					
Produktbereich:	54 Verkehrsflächen und -anlagen, ÖPNV					
Produktgruppe:	540 Konzessionsabgaben					
Produktverantwortung:						
Beschreibung des Produktes:	Konzessionsabgaben für Gas und Elektro					
Ziele:	Bereitstellung des öffentlichen Raumes für Leitungen und Anlagen der Versorger					
Leistungen:						
Grund-/Kennzahlen:						
Bezeichnung	2021	2022	2023	2024	2025	2026
Erläuterungen (gem. § 4 Abs. 15 GemHV-Doppik)						
Finanzen in €:						
	laufende Einzahlungen	laufende Auszahlungen	Saldo	Erträge	Aufwendungen	Ergebnis
Plan 2022	15.000	0	15.000	15.000	0	15.000
Plan 2023	15.000	0	15.000	15.000	0	15.000
Veränderung gegenüber dem Vorjahr	0	0	0	0	0	0

Hauptproduktklasse	5	Gestaltung Umwelt	
Produktklasse	54	Verkehrsflächen und -anlagen, ÖPNV	
Produkt	54100	Gemeindestraßen, -wege, -plätze, Haltestellen und Parkplätze	Bauamt, Fachbereich Bauverwaltung

Wesentliche Produkte des Teilhaushaltes (1 Zentrale Dienste)						
<b>Produkt:</b>	541000000 - Gemeindestraßen, -wege, -plätze, Haltestellen und Parkplätze					
<b>Hauptproduktbereich:</b>	5 Gestaltung Umwelt					
<b>Produktbereich:</b>	54 Verkehrsflächen und -anlagen, ÖPNV					
<b>Produktgruppe:</b>	541 Gemeindestraßen					
<b>Produktverantwortung:</b>						
<b>Beschreibung des Produktes:</b>	Neu-, Um- und Ausbau sowie Unterhaltung und Bewirtschaftung von öffentl. Verkehrsflächen und Ingenieurbauwerken, Oberflächenentwässerung, Signalanlagen, Verkehrszeichen Beantragung und Bearbeitung von Förderanträgen, Abrechnung von Erschließungs- und Ausbaumaßnahmen, Berechnung und Bearbeitung von Ausbau- und Erschließungsbeiträgen, Zinsen für Darlehen					
<b>Ziele:</b>	Herstellung und Erhalt der Verkehrssicherheit, Substanzerhaltung, Erschließung neuer Baugebiete, Verkehrsverbesserung und Verkehrsberuhigung, Mängelbeseitigung, Bürgerinformation					
<b>Leistungen:</b>						
<b>Grund-/Kennzahlen:</b>						
Bezeichnung	2021	2022	2023	2024	2025	2026
<b>Erläuterungen (gem. § 4 Abs. 15 GemHV-Doppik)</b>						
<b>Finanzen in €:</b>						
	laufende Einzahlungen	laufende Auszahlungen	Saldo	Erträge	Aufwendungen	Ergebnis
Plan 2022	2.000	14.300	-12.300	19.400	48.000	-28.600
Plan 2023	2.000	17.300	-15.300	14.800	46.400	-31.600
Veränderung gegenüber dem Vorjahr	0	3.000	-3.000	-4.600	-1.600	-3.000

Hauptproduktklasse	5	Gestaltung Umwelt
Produktklasse	54	Verkehrsflächen und -anlagen, ÖPNV
Produkt	54101	Straßenbeleuchtung

Bauamt, Fachbereich  
Bauverwaltung

Wesentliche Produkte des Teilhaushaltes (1 Zentrale Dienste)						
<b>Produkt:</b>	5410100000 - Straßenbeleuchtung					
<b>Hauptproduktbereich:</b>	5 Gestaltung Umwelt					
<b>Produktbereich:</b>	54 Verkehrsflächen und -anlagen, ÖPNV					
<b>Produktgruppe:</b>	541 Gemeindestraßen					
<b>Produktverantwortung:</b>						
<b>Beschreibung des Produktes:</b>	Neu-, Um- und Ausbau sowie Unterhaltung und Bewirtschaftung der Straßenbeleuchtung, Beantragung und Bearbeitung von Förderanträgen, Berechnung und Bearbeitung von Ausbau- und Erschließungsbeiträgen					
<b>Ziele:</b>	Herstellung und Erhalt der Verkehrssicherheit, Substanzerhaltung Verkehrsverbesserung und Verkehrsberuhigung, Mängelbeseitigung, Bürgerinformation					
<b>Leistungen:</b>						
<b>Grund-/Kennzahlen:</b>						
Bezeichnung	2021	2022	2023	2024	2025	2026
<b>Erläuterungen (gem. § 4 Abs. 15 GemHV-Doppik)</b>						
<b>Finanzen in €:</b>						
	laufende Einzahlungen	laufende Auszahlungen	Saldo	Erträge	Aufwendungen	Ergebnis
Plan 2022	0	8.500	-8.500	1.300	11.500	-10.200
Plan 2023	0	8.500	-8.500	1.200	11.500	-10.300
Veränderung gegenüber dem Vorjahr	0	0	0	-100	0	-100

Hauptproduktklasse	5	Gestaltung Umwelt	
Produktklasse	54	Verkehrsflächen und -anlagen, ÖPNV	
Produkt	54102	Straßenreinigung und Winterdienst	Bauamt

Wesentliche Produkte des Teilhaushaltes (1 Zentrale Dienste)						
<b>Produkt:</b>	5410200000 - Straßenreinigung und Winterdienst					
<b>Hauptproduktbereich:</b>	5 Gestaltung Umwelt					
<b>Produktbereich:</b>	54 Verkehrsflächen und -anlagen, ÖPNV					
<b>Produktgruppe:</b>	541 Gemeindestraßen					
<b>Produktverantwortung:</b>						
<b>Beschreibung des Produktes:</b>	Organisation der Straßenreinigung und des Winterdienstes, Mitwirkung bei der Ermittlung der Kalkulationsdaten, Vergabe und Kontrolle der Reinigungslasten, Beseitigung von Leistungsstörungen, Überwachung der Reinigungspflichten von Grundstückseigentümern, Allgemeine Rechtsfragen, Vertragsänderungen Straßenreinigung Winterdienst, Überwachung und Ausschreibung der Straßenreinigung und des Winterdienstes, Überprüfung der Rechnungslegung					
<b>Ziele:</b>	Gepflegtes Ortsbild, Verkehrssicherheit für Fußgänger, Radfahrer und Kraftfahrer					
<b>Leistungen:</b>						
<b>Grund-/Kennzahlen:</b>						
Bezeichnung	2021	2022	2023	2024	2025	2026
<b>Erläuterungen (gem. § 4 Abs. 15 GemHV-Doppik)</b>						
<b>Finanzen in €:</b>						
	laufende Einzahlungen	laufende Auszahlungen	Saldo	Erträge	Aufwendungen	Ergebnis
Plan 2022	0	4.500	-4.500	0	4.500	-4.500
Plan 2023	0	4.500	-4.500	0	4.500	-4.500
Veränderung gegenüber dem Vorjahr	0	0	0	0	0	0

Hauptproduktklasse	5	Gestaltung Umwelt
Produktklasse	55	Natur- und Landschaftspflege
Produkt	55200	Wasser- und Bodenverband

Zentrale  
Finanzdienstleistungen

Wesentliche Produkte des Teilhaushaltes (1 Zentrale Dienste)						
<b>Produkt:</b>	5520000000 - Wasser- und Bodenverband					
<b>Hauptproduktbereich:</b>	5 Gestaltung Umwelt					
<b>Produktbereich:</b>	55 Natur- und Landschaftspflege					
<b>Produktgruppe:</b>	552 Öffentliche Gewässer, Wasserbauliche Anlagen, Gewässerschutz					
<b>Produktverantwortung:</b>						
<b>Beschreibung des Produktes:</b>	Mitgliedschaft im Wasser- und Bodenverband Insel Usedom-Peenestrom, Umlage der Beiträge					
<b>Ziele:</b>	Umlage der WBV-Beiträge auf die Grundstückseigentümer					
<b>Leistungen:</b>						
<b>Grund-/Kennzahlen:</b>						
Bezeichnung	2021	2022	2023	2024	2025	2026
<b>Erläuterungen (gem. § 4 Abs. 15 GemHV-Doppik)</b>						
<b>Finanzen in €:</b>						
	laufende Einzahlungen	laufende Auszahlungen	Saldo	Erträge	Aufwendungen	Ergebnis
Plan 2022	37.300	37.300	0	37.300	37.300	0
Plan 2023	45.000	37.000	8.000	45.000	37.000	8.000
Veränderung gegenüber dem Vorjahr	7.700	-300	8.000	7.700	-300	8.000

Hauptproduktklasse	5	Gestaltung Umwelt	
Produktklasse	57	Wirtschaft und Tourismus	
Produkt	57301	Festzelt	Fachbereich Zentrale Dienste

Wesentliche Produkte des Teilhaushaltes (1 Zentrale Dienste)						
Produkt:	5730100000 - Festzelt					
Hauptproduktbereich:	5 Gestaltung Umwelt					
Produktbereich:	57 Wirtschaft und Tourismus					
Produktgruppe:	573 Allgemeine Einrichtungen und Unternehmen					
Produktverantwortung:						
Beschreibung des Produktes:	Festzelt der Gemeinden Benz und Pudagla, Erstattung der Bewirtschaftungskosten des gemeinsamen Festzeltes, Verlustausgleich					
Ziele:	Bereitstellung des Festzeltes für kulturelle Veranstaltungen in den Gemeinden					
Leistungen:						
Grund-/Kennzahlen:						
Bezeichnung	2021	2022	2023	2024	2025	2026
Erläuterungen (gem. § 4 Abs. 15 GemHV-Doppik)						
Finanzen in €:						
	laufende Einzahlungen	laufende Auszahlungen	Saldo	Erträge	Aufwendungen	Ergebnis
Plan 2022	0	900	-900	0	900	-900
Plan 2023	0	700	-700	0	700	-700
Veränderung gegenüber dem Vorjahr	0	-200	200	0	-200	200

Hauptproduktklasse	5	Gestaltung Umwelt
Produktklasse	57	Wirtschaft und Tourismus
Produkt	57502	Kommunale Tourismusförderung

Hauptamt

Wesentliche Produkte des Teilhaushaltes (1 Zentrale Dienste)						
Produkt:	5750200000 - Kommunale Tourismusförderung					
Hauptproduktbereich:	5 Gestaltung Umwelt					
Produktbereich:	57 Wirtschaft und Tourismus					
Produktgruppe:	575 Tourismus					
Produktverantwortung:						
Beschreibung des Produktes:	Materielle und finanzielle Förderung von Gruppen, Vereinen und Verbänden im Tourismusbereich, Beitrag Tourismusverband Insel Usedom					
Ziele:	Förderung des Tourismus im Gemeindegebiet					
Leistungen:						
Grund-/Kennzahlen:						
Bezeichnung	2021	2022	2023	2024	2025	2026
Erläuterungen (gem. § 4 Abs. 15 GemHV-Doppik)						
Finanzen in €:						
	laufende Einzahlungen	laufende Auszahlungen	Saldo	Erträge	Aufwendungen	Ergebnis
Plan 2022	0	400	-400	0	400	-400
Plan 2023	0	400	-400	0	400	-400
Veränderung gegenüber dem Vorjahr	0	0	0	0	0	0

Hauptproduktklasse	6	Zentrale Finanzleistungen	
Produktklasse	61	Allgemeine Finanzwirtschaft	
Produkt	61100	Steuern, Allgemeine Zuweisungen, allgemeine Umlagen	Fachbereich Finanzen

Wesentliche Produkte des Teilhaushaltes (2 Zentrale Finanzleistungen)						
Produkt:	6110000000 - Steuern, Allgemeine Zuweisungen, allgemeine Umlagen					
Hauptproduktbereich:	6 Zentrale Finanzleistungen					
Produktbereich:	61 Allgemeine Finanzwirtschaft					
Produktgruppe:	611 Steuern, allgemeine Zuweisungen, allgemeine Umlagen					
Produktverantwortung:						
Beschreibung des Produktes:	Gemeindesteuern, Est., Ust., Zuweisungen aus dem FAG, Gewerbesteuerumlage, Amtsumlage, Kreisumlage					
Ziele:	Einnahmebeschaffung zur allgemeinen Deckung der gemeindlichen Aufwendungen					
Leistungen:						
Grund-/Kennzahlen:						
Bezeichnung	2021	2022	2023	2024	2025	2026
Erläuterungen (gem. § 4 Abs. 15 GemHV-Doppik)						
Finanzen in €:						
	laufende Einzahlungen	laufende Auszahlungen	Saldo	Erträge	Aufwendungen	Ergebnis
Plan 2022	542.600	349.800	192.800	559.400	349.800	209.600
Plan 2023	563.000	361.200	201.800	582.800	361.200	221.600
Veränderung gegenüber dem Vorjahr	20.400	11.400	9.000	23.400	11.400	12.000



Hauptproduktklasse	6	Zentrale Finanzleistungen	
Produktklasse	61	Allgemeine Finanzwirtschaft	
Produkt	61200	Sonstige allgemeine Finanzwirtschaft	K <sub>mmerei</sub>

Wesentliche Produkte des Teilhaushaltes (2 Zentrale Finanzleistungen)						
Produkt:	6120000000 - Sonstige allgemeine Finanzwirtschaft					
Hauptproduktbereich:	6 Zentrale Finanzleistungen					
Produktbereich:	61 Allgemeine Finanzwirtschaft					
Produktgruppe:	612 Sonst. allg. Finanzwirtschaft. (sow. nicht e. and. Prod. direkt zugeordnet)					
Produktverantwortung:						
Beschreibung des Produktes:	Zinsen für Darlehen und Kassenkredite, Ein- und Auszahlungen für Kreditaufnahmen, -tilgungen, -umschuldungen ( soweit sie nicht einem Produkt direkt zugeordnet wurden), Säumniszuschläge, Beitreibungen					
Ziele:	Sicherstellen einer geordneten Finanzwirtschaft, Absenken der Zinslast, Finanzierung von Investitionen					
Leistungen:						
Grund-/Kennzahlen:						
Bezeichnung	2021	2022	2023	2024	2025	2026
Erläuterungen (gem. § 4 Abs. 15 GemHV-Doppik)						
Finanzen in €:						
	laufende Einzahlungen	laufende Auszahlungen	Saldo	Erträge	Aufwendungen	Ergebnis
Plan 2022	300	300	0	300	300	0
Plan 2023	500	0	500	500	0	500
Veränderung gegenüber dem Vorjahr	200	-300	500	200	-300	500

Hauptproduktklasse	6	Zentrale Finanzleistungen
Produktklasse	62	Beteiligungen, SV (soweit nicht einem anderen Prod.direkt zugeordnet)
Produkt	62600	Beteiligungen an Versorgungsunternehmen

K<sub>mmerei</sub>

Wesentliche Produkte des Teilhaushaltes (2 Zentrale Finanzleistungen)						
Produkt:	6260000000 - Beteiligungen, Anteile, Wertpapiere des Anlagevermögens					
Hauptproduktbereich:	6 Zentrale Finanzleistungen					
Produktbereich:	62 Beteiligungen, SV (soweit nicht einem anderen Prod.direkt zugeordnet)					
Produktgruppe:	626 Beteiligungen, Anteile, Wertpapiere des Anlagevermögens					
Produktverantwortung:						
Beschreibung des Produktes:	Gewinnausschüttungen aus Beteiligungsverhältnissen					
Ziele:	Erwirtschaftung von Erträgen					
Leistungen:						
Grund-/Kennzahlen:						
Bezeichnung	2021	2022	2023	2024	2025	2026
Erläuterungen (gem. § 4 Abs. 15 GemHV-Doppik)						
Finanzen in €:						
	laufende Einzahlungen	laufende Auszahlungen	Saldo	Erträge	Aufwendungen	Ergebnis
Plan 2022	11.500	0	11.500	11.500	100	11.400
Plan 2023	11.500	0	11.500	11.500	0	11.500
Veränderung gegenüber dem Vorjahr	0	0	0	0	-100	100

Investitionsprogramm											
Nr.	Bezeichnung der Maßnahme	Teilhaushalt	Produkt	Ein- und Auszahlungen aus Investitionstätigkeit							Gesamtein-/auszahlungen
				Ergebnisse bis einschließlich	Ansätze einschließlich Nachträge	Ansatz	Planungsdaten	Planungsdaten	Planungsdaten	Planungsdaten der weiteren Haushaltsjahre bis zum Abschluss der Maßnahme	
				2021	2022	2023	2024	2025	2026		
in €											
	1	2	3	4	5	6	7	8			
	<b>1000000 An- und Verkauf Grundstücke</b>										
	Einzahlungen	0,00	0	0	0	0	0	0	0	0	
	Auszahlungen	0,00	0	55.000	0	0	0	0	0	55.000	
	<b>1000003 An- und Verkauf Grdstk. allg. Grundvermögen</b>										
	Einzahlungen	0,00	7.000	0	0	0	0	0	0	7.000	
	Auszahlungen	0,00	5.000	0	0	0	0	0	0	5.000	
	<b>1000100 Infrastrukturpauschale</b>										
	Einzahlungen	72.939,50	35.500	35.500	25.300	25.300	25.300	0	0	219.840	
	Auszahlungen	0,00	0	0	0	0	0	0	0	0	
	<b>1000200 Straßenbaubeiträge</b>										
	Einzahlungen	11.034,93	11.000	10.900	10.900	13.300	13.300	0	0	70.435	
	Auszahlungen	0,00	0	0	0	0	0	0	0	0	
	<b>1017002 Umstellung Straßenbeleuchtung auf LED</b>										
	Einzahlungen	0,00	0	0	0	0	0	0	0	0	
	Auszahlungen	21.230,60	10.000	16.000	0	0	0	0	0	49.231	
	<b>1017005 Erweiterung der Kita Kückenhorst</b>										
	Einzahlungen	306.250,00	372.900	302.000	0	0	0	0	0	981.150	
	Auszahlungen	16.832,48	905.600	700.000	0	0	0	0	0	1.622.432	
	<b>1018001 FFW Betriebsausstattungen über 1.000€</b>										
	Einzahlungen	0,00	0	0	0	0	0	0	0	0	
	Auszahlungen	9.570,00	8.000	0	0	0	0	0	0	17.570	
	<b>1019002 Baumpflanzungen</b>										
	Einzahlungen	0,00	0	0	0	0	0	0	0	0	
	Auszahlungen	0,00	1.000	3.000	0	0	0	0	0	4.000	
	<b>1020001 Spielgeräte</b>										
	Einzahlungen	0,00	0	6.000	0	0	0	0	0	6.000	
	Auszahlungen	12.988,55	0	12.000	0	0	0	0	0	24.989	
	<b>1020002 Gehweg-Schloßstraße</b>										
	Einzahlungen	0,00	0	0	0	0	0	0	0	0	
	Auszahlungen	28.289,36	0	0	0	0	0	0	0	28.289	
	<b>1020003 FFW Software</b>										
	Einzahlungen	0,00	0	0	0	0	0	0	0	0	
	Auszahlungen	289,84	0	0	0	0	0	0	0	290	
	<b>1020004 Spielplatz-Zaunanlage</b>										
	Einzahlungen	0,00	0	0	0	0	0	0	0	0	
	Auszahlungen	1.786,18	0	0	0	0	0	0	0	1.786	
	<b>1021001 BBH Betriebsausstattungen über 1.000 € netto</b>										
	Einzahlungen	0,00	0	0	0	0	0	0	0	0	
	Auszahlungen	17.710,65	5.000	10.000	0	0	0	0	0	32.711	

Investitionsprogramm											
Nr.	Bezeichnung der Maßnahme	Teil- haushalt	Produkt	Ein- und Auszahlungen aus Investitionstätigkeit							Gesamtein-/ -auszahlungen
				Ergebnisse bis einschließlich	Ansätze einschließlich Nachträge	Ansatz	Planungsdaten	Planungsdaten	Planungsdaten	Planungsdaten der weiteren Haushaltsjahre bis zum Abschluss der Maßnahme	
				2021	2022	2023	2024	2025	2026		
				in €							
				1	2	3	4	5	6	7	8
	1021002 All. Grundv. Betriebsvorrichtungen ü. 1.000€ netto										
	Einzahlungen			0,00	0	0	0	0	0	0	0
	Auszahlungen			3.781,20	1.700	0	0	0	0	0	5.481
	1022001 FFW Fahrzeug LF 10										
	Einzahlungen			0,00	0	273.200	0	0	0	0	273.200
	Auszahlungen			0,00	0	410.000	0	0	0	0	410.000
	1022002 Allg. Grund. Betriebsausstattung über 1.000 netto										
	Einzahlungen			0,00	0	0	0	0	0	0	0
	Auszahlungen			0,00	3.000	3.000	0	0	0	0	6.000
	1023001 Trinkwasseranschluss Fl.7 Fs 55										
	Einzahlungen			0,00	0	0	0	0	0	0	0
	Auszahlungen			0,00	0	2.500	0	0	0	0	2.500
				0,00							0
				0,00							0
	Einzahlungen			390.224,43	426.400	627.600	36.200	38.600	38.600	0	1.557.624
	Auszahlungen			112.478,86	939.300	1.213.500	0	0	0	0	2.265.279
	Saldo			277.745,57	-512.900	-585.900	36.200	38.600	38.600	0	-707.654

Teilhaushalt  
verantwortlich:Hauptproduktklasse  
Produktklasse  
Produkt1  
11  
11402Zentrale Verwaltung  
Innere Verwaltung  
Allgemeines Grundvermögen, LiegenschaftenBauamt, Fachbereich  
Liegenschaften

Investitionsübersicht									
Teilhaushalt: Produkt: 11402									
Nr	Einzahlungs- und Auszahlungsarten (gemäß § 4 Absatz 6 GemHVO-Doppik)	Ergebnisse bis einschließlich	Ansätze einschl. Nachträge	Ansatz	Planung	Planung	Planung	Planungsdaten der weiteren Haushaltsjahre bis zum Abschluss der Maßnahme	Gesamtein-/ -aus- zahlungen
		2021	2022	2023	2024	2025	2026		
		1	2	3	4	5	6	7	8
in €									
<b>1000000 An- und Verkauf Grundstücke</b>									
	11402.78511001	0,00	0	10.000	0	0	0	0	10.000
	darunter:								
	mit Verpflichtungsermächtigungen in Vorjahren bereits gebunden			0	0	0	0	0	
	neu veranschlagte Verpflichtungsermächtigungen				0	0	0	0	
	<b>29 Saldo der Ein- und Auszahlungen aus Investitionstätigkeit</b>	<b>0,00</b>	<b>0</b>	<b>-10.000</b>	<b>0</b>	<b>0</b>	<b>0</b>	<b>0</b>	<b>-10.000</b>
<b>1000003 An- und Verkauf Grdstk. allg. Grundvermögen</b>									
	11402.68511001								
	Erläuterung:								
	Fl. 2 Fs 5 und 6; Fl. 9 Fs 31	0,00	7.000	0	0	0	0	0	7.000
	11402.78511001	0,00	5.000	0	0	0	0	0	5.000
	darunter:								
	mit Verpflichtungsermächtigungen in Vorjahren bereits gebunden			0	0	0	0	0	
	neu veranschlagte Verpflichtungsermächtigungen				0	0	0	0	
	<b>29 Saldo der Ein- und Auszahlungen aus Investitionstätigkeit</b>	<b>0,00</b>	<b>2.000</b>	<b>0</b>	<b>0</b>	<b>0</b>	<b>0</b>	<b>0</b>	<b>2.000</b>
<b>1021002 All. Grundv. Betriebsvorrichtungen ü. 1.000€ netto</b>									
	11402.78561001								
	Erläuterung:								
	Verteilerkasten	3.781,20	1.700	0	0	0	0	0	5.481
	darunter:								
	mit Verpflichtungsermächtigungen in Vorjahren bereits gebunden			0	0	0	0	0	
	neu veranschlagte Verpflichtungsermächtigungen				0	0	0	0	
	<b>29 Saldo der Ein- und Auszahlungen aus Investitionstätigkeit</b>	<b>-3.781,20</b>	<b>-1.700</b>	<b>0</b>	<b>0</b>	<b>0</b>	<b>0</b>	<b>0</b>	<b>-5.481</b>
<b>1022002 Allg. Grund. Betriebsausstattung über 1.000 netto</b>									
	11402.78571001								
	Erläuterung:								
	Sitzbänke	0,00	3.000	3.000	0	0	0	0	6.000
	darunter:								
	mit Verpflichtungsermächtigungen in Vorjahren bereits gebunden			0	0	0	0	0	
	neu veranschlagte Verpflichtungsermächtigungen				0	0	0	0	
	<b>29 Saldo der Ein- und Auszahlungen aus Investitionstätigkeit</b>	<b>0,00</b>	<b>-3.000</b>	<b>-3.000</b>	<b>0</b>	<b>0</b>	<b>0</b>	<b>0</b>	<b>-6.000</b>

**Teilhaushalt**  
verantwortlich:

Hauptproduktklasse 1 Zentrale Verwaltung  
 Produktklasse 11 Innere Verwaltung  
 Produkt 11404 Bauhof Pudagla

Bauamt

<b>Investitionsübersicht</b>									
Teilhaushalt: Produkt: 11404									
Nr.	Einzahlungs- und Auszahlungsarten (gemäß § 4 Absatz 6 GemHVO-Doppik)	Ergebnisse bis einschließlich	Ansätze einschl. Nachträge	Ansatz	Planung	Planung	Planung	Planungsdaten der weiteren Haushaltsjahren bis zum Abschluss der Maßnahme	Gesamtein-/ -auszahlungen
		2021	2022	2023	2024	2025	2026		
		1	2	3	4	5	6		
in €									
	<b>1021001 BBH Betriebsausstattungen über 1.000 € netto</b>								
	11404.78571001								
	Erläuterung:								
	Sandstreuer, Notstromaggregat	17.710,65	5.000	10.000	0	0	0	0	32.711
	darunter:								
	mit Verpflichtungsermächtigungen in Vorjahren bereits gebunden			0	0	0	0	0	
	neu veranschlagte Verpflichtungsermächtigungen				0	0	0	0	
	<b>29 Saldo der Ein- und Auszahlungen aus Investitionstätigkeit</b>	<b>-17.710,65</b>	<b>-5.000</b>	<b>-10.000</b>	<b>0</b>	<b>0</b>	<b>0</b>	<b>0</b>	<b>-32.711</b>

		<b>Teilhaushalt</b> verantwortlich:	
Hauptproduktklasse	<b>1</b>	Zentrale Verwaltung	
Produktklasse	<b>12</b>	Sicherheit und Ordnung	
Produkt	<b>12600</b>	Freiwillige Feuerwehr Pudagla	
Ordnungsamt			

<b>Investitionsübersicht</b>									
<i>Teilhaushalt: Produkt: 12600</i>									
Nr.	Einzahlungs- und Auszahlungsarten (gemäß § 4 Absatz 6 GemHVO-Doppik)	Ergebnisse bis einschließlich	Ansätze einschl. Nachträge	Ansatz	Planung	Planung	Planung	Planungsdaten der weiteren Haushaltsjahre bis zum Abschluss der Maßnahme	Gesamtein-/ -aus- zahlungen
		2021	2022	2023	2024	2025	2026	7	8
		1	2	3	4	5	6		
in €									
<b>1018001 FFW Betriebsausstattungen über 1.000€</b>									
	12600.68166201	0,00	0	0	0	0	0	0	0
	12600.78571001 12600.08210001.78571001 Zug. Betriebsausstattung über e. Wert 1.000€ o.UST								
	Erläuterung: Atemschutzgeräte, Pressluftatmer	9.570,00	8.000	0	0	0	0	0	17.570
	darunter:								
	mit Verpflichtungsermächtigungen in Vorjahren bereits gebunden			0	0	0	0	0	
	neu veranschlagte Verpflichtungsermächtigungen				0	0	0	0	
	<b>29 Saldo der Ein- und Auszahlungen aus Investitionstätigkeit</b>	<b>-9.570,00</b>	<b>-8.000</b>	<b>0</b>	<b>0</b>	<b>0</b>	<b>0</b>	<b>0</b>	<b>-17.570</b>
<b>1020003 FFW Software</b>									
	12600.78412001	289,84	0	0	0	0	0	0	290
	darunter:								
	mit Verpflichtungsermächtigungen in Vorjahren bereits gebunden			0	0	0	0	0	
	neu veranschlagte Verpflichtungsermächtigungen				0	0	0	0	
	<b>29 Saldo der Ein- und Auszahlungen aus Investitionstätigkeit</b>	<b>-289,84</b>	<b>0</b>	<b>0</b>	<b>0</b>	<b>0</b>	<b>0</b>	<b>0</b>	<b>-290</b>
<b>1022001 FFW Fahrzeug LF 10</b>									
	12600.68166201	0,00	0	136.600	0	0	0	0	136.600
	12600.68166301	0,00	0	136.600	0	0	0	0	136.600
	12600.78561001								
	Erläuterung: Beschaffung LF 10	0,00	0	410.000	0	0	0	0	410.000
	darunter:								
	mit Verpflichtungsermächtigungen in Vorjahren bereits gebunden			0	0	0	0	0	
	neu veranschlagte Verpflichtungsermächtigungen				0	0	0	0	
	<b>29 Saldo der Ein- und Auszahlungen aus Investitionstätigkeit</b>	<b>0,00</b>	<b>0</b>	<b>-136.600</b>	<b>0</b>	<b>0</b>	<b>0</b>	<b>0</b>	<b>-136.600</b>

Teilhaushalt  
verantwortlich:

Hauptproduktklasse 3 Soziales und Jugend  
 Produktklasse 36 Kinder-, Jugend- und Familienhilfe  
 Produkt 36500 Kindertagesstätte Kückenhorst

Ordnungsamt

## Investitionsübersicht

Teilhaushalt: Produkt: 36500

Nr.	Einzahlungs- und Auszahlungsarten (gemäß § 4 Absatz 6 GemHVO-Doppik)	Ergebnisse bis einschließlich	Ansätze einschl. Nachträge	Ansatz	Planung	Planung	Planung	Planungsdaten der weiteren Haushaltsjahren bis zum Abschluss der Maßnahme	Gesamtein-/ -aus- zahlungen
		2021	2022	2023	2024	2025	2026		
		1	2	3	4	5	6		
in €									
	<b>1017005 Erweiterung der Kita Kückenhorst</b>								
	36500.68166201	306.250,00	372.900	302.000	0	0	0	0	981.150
	36500.78522001 36500.09602001.78522001 Zug. Anlagen im Bau (HK) bebaute Grundstücke undgrundstücksgleiche Rechte	16.832,48	905.600	700.000	0	0	0	0	1.622.432
	darunter:								
	mit Verpflichtungsermächtigungen in Vorjahren bereits gebunden			0	0	0	0	0	
	neu veranschlagte Verpflichtungsermächtigungen				0	0	0	0	
	<b>29 Saldo der Ein- und Auszahlungen aus Investitionstätigkeit</b>	<b>289.417,52</b>	<b>-532.700</b>	<b>-398.000</b>	<b>0</b>	<b>0</b>	<b>0</b>	<b>0</b>	<b>-641.282</b>



Hauptproduktklasse		3	Teilhaushalt verantwortlich:		
Produktklasse		36	Soziales und Jugend		
Produkt		36601	Kinder-, Jugend- und Familienhilfe		
			Gemeindeeigene Spielplätze		Ordnungsamt

Investitionsübersicht									
Teilhaushalt: Produkt: 36601									
Nr.	Einzahlungs- und Auszahlungsarten (gemäß. § 4 Absatz 6 GemHVO-Doppik)	Ergebnisse bis einschließlich	Ansätze einschl. Nachträge	Ansatz	Planung	Planung	Planung	Planungsdaten der weiteren Haushaltsjahre bis zum Abschluss der Maßnahme	Gesamtein-/ -aus- zahlungen
		2021	2022	2023	2024	2025	2026		
		1	2	3	4	5	6	7	8
in €									
	<b>1020001 Spielgeräte</b>								
	36601.68166201	0,00	0	0	0	0	0	0	0
	36601.68167901								
	Erläuterung:								
	Beteiligung Förderverein Kindergarten	0,00	0	6.000	0	0	0	0	6.000
	36601.78561001 36601.09106001.78561001 Zug. Anzahlungen auf den Erwerb von beweglichen AV(Fahrzeuge, Maschinen und	12.988,55	0	12.000	0	0	0	0	24.989
	darunter:								
	mit Verpflichtungsermächtigungen in Vorjahren bereits gebunden			0	0	0	0	0	
	neu veranschlagte Verpflichtungsermächtigungen				0	0	0	0	
	<b>29 Saldo der Ein- und Auszahlungen aus Investitionstätigkeit</b>	<b>-12.988,55</b>	<b>0</b>	<b>-6.000</b>	<b>0</b>	<b>0</b>	<b>0</b>	<b>0</b>	<b>-18.989</b>
	<b>1020004 Spielplatz-Zaunanlage</b>								
	36601.78512001	1.786,18	0	0	0	0	0	0	1.786
	darunter:								
	mit Verpflichtungsermächtigungen in Vorjahren bereits gebunden			0	0	0	0	0	
	neu veranschlagte Verpflichtungsermächtigungen				0	0	0	0	
	<b>29 Saldo der Ein- und Auszahlungen aus Investitionstätigkeit</b>	<b>-1.786,18</b>	<b>0</b>	<b>0</b>	<b>0</b>	<b>0</b>	<b>0</b>	<b>0</b>	<b>-1.786</b>
	<b>1023001 Trinkwasseranschluss Fl.7 Fs 55</b>								
	36601.78521001	0,00	0	2.500	0	0	0	0	2.500
	darunter:								
	mit Verpflichtungsermächtigungen in Vorjahren bereits gebunden			0	0	0	0	0	
	neu veranschlagte Verpflichtungsermächtigungen				0	0	0	0	
	<b>29 Saldo der Ein- und Auszahlungen aus Investitionstätigkeit</b>	<b>0,00</b>	<b>0</b>	<b>-2.500</b>	<b>0</b>	<b>0</b>	<b>0</b>	<b>0</b>	<b>-2.500</b>

Teilhaushalt  
verantwortlich:Hauptproduktklasse  
Produktklasse  
Produkt5  
54  
54100Gestaltung Umwelt  
Verkehrsflächen und -anlagen, ÖPNV  
Gemeindestraßen, -wege, -plätze, Haltestellen und ParkplätzeBauamt, Fachbereich  
Bauverwaltung

Investitionsübersicht									
Teilhaushalt: Produkt: 54100									
Nr	Einzahlungs- und Auszahlungsarten (gemäß § 4 Absatz 6 GemHVO-Doppik)	Ergebnisse bis einschließlich	Ansätze einschl. Nachträge	Ansatz	Planung	Planung	Planung	Planungsdaten der weiteren Haushaltsjahre bis zum Abschluss der Maßnahme	Gesamtein-/ -aus- zahlungen
		2021	2022	2023	2024	2025	2026		
		1	2	3	4	5	6	7	8
in €									
	<b>1000000 An- und Verkauf Grundstücke</b>								
	54100.78531001								
	Erläuterung: Fl. 5 Fs. TF 12 und 71; Fl. 7 Fs. 1/1	0,00	0	45.000	0	0	0	0	45.000
	darunter:								
	mit Verpflichtungsermächtigungen in Vorjahren bereits gebunden			0	0	0	0	0	
	neu veranschlagte Verpflichtungsermächtigungen				0	0	0	0	
	<b>29 Saldo der Ein- und Auszahlungen aus Investitionstätigkeit</b>	<b>0,00</b>	<b>0</b>	<b>-45.000</b>	<b>0</b>	<b>0</b>	<b>0</b>	<b>0</b>	<b>-45.000</b>
	<b>1000002 An- und Verkauf Grdstk. Infrastr.-Vermögen</b>								
	54100.78531001								
	Erläuterung: Fl. 5 Fs. 71 TF; 12 und 12/1	0,00	28.900	0	0	0	0	0	28.900
	darunter:								
	mit Verpflichtungsermächtigungen in Vorjahren bereits gebunden			0	0	0	0	0	
	neu veranschlagte Verpflichtungsermächtigungen				0	0	0	0	
	<b>29 Saldo der Ein- und Auszahlungen aus Investitionstätigkeit</b>	<b>0,00</b>	<b>-28.900</b>	<b>0</b>	<b>0</b>	<b>0</b>	<b>0</b>	<b>0</b>	<b>-28.900</b>
	<b>1000200 Straßenbaubeiträge</b>								
	54100.68260001	11.034,93	11.000	10.900	10.900	13.300	13.300	0	70.435
	darunter:								
	mit Verpflichtungsermächtigungen in Vorjahren bereits gebunden			0	0	0	0	0	
	neu veranschlagte Verpflichtungsermächtigungen				0	0	0	0	
	<b>29 Saldo der Ein- und Auszahlungen aus Investitionstätigkeit</b>	<b>11.034,93</b>	<b>11.000</b>	<b>10.900</b>	<b>10.900</b>	<b>13.300</b>	<b>13.300</b>	<b>0</b>	<b>70.435</b>
	<b>1019002 Baumpflanzungen</b>								
	54100.78531001 54100.09103001.78531001 Zug. Anzahlungen auf den Erwerb von Infrastruktur-vermögen,	0,00	1.000	3.000	0	0	0	0	4.000
	darunter:								
	mit Verpflichtungsermächtigungen in Vorjahren bereits gebunden			0	0	0	0	0	
	neu veranschlagte Verpflichtungsermächtigungen				0	0	0	0	
	<b>29 Saldo der Ein- und Auszahlungen aus Investitionstätigkeit</b>	<b>0,00</b>	<b>-1.000</b>	<b>-3.000</b>	<b>0</b>	<b>0</b>	<b>0</b>	<b>0</b>	<b>-4.000</b>
	<b>1019003 Grst. Ankauf Straßen</b>								
	54100.68511001	3.447,00	0	0	0	0	0	0	3.447
	54100.78531001 54100.09103001.78531001 Zug. Anzahlungen auf den Erwerb von Infrastruktur-vermögen,	0,00	0	0	0	0	0	0	0
	darunter:								
	mit Verpflichtungsermächtigungen in Vorjahren bereits gebunden			0	0	0	0	0	
	neu veranschlagte Verpflichtungsermächtigungen				0	0	0	0	
	<b>29 Saldo der Ein- und Auszahlungen aus Investitionstätigkeit</b>	<b>3.447,00</b>	<b>0</b>	<b>0</b>	<b>0</b>	<b>0</b>	<b>0</b>	<b>0</b>	<b>3.447</b>
	<b>1020002 Gehweg-Schloßstraße</b>								
	54100.78532001 54100.09603001.78532001 Zug. Anlagen im Bau (HK) Infrastrukturvermögen	28.289,36	0	0	0	0	0	0	28.289
	darunter:								
	mit Verpflichtungsermächtigungen in Vorjahren bereits gebunden			0	0	0	0	0	
	neu veranschlagte Verpflichtungsermächtigungen				0	0	0	0	
	<b>29 Saldo der Ein- und Auszahlungen aus Investitionstätigkeit</b>	<b>-28.289,36</b>	<b>0</b>	<b>0</b>	<b>0</b>	<b>0</b>	<b>0</b>	<b>0</b>	<b>-28.289</b>

		<b>Teilhaushalt</b> verantwortlich:		
Hauptproduktklasse	<b>5</b>	Gestaltung Umwelt		
Produktklasse	<b>54</b>	Verkehrsflächen und -anlagen, ÖPNV		
Produkt	<b>54101</b>	Straßenbeleuchtung		Bauamt, Fachbereich Bauverwaltung

<b>Investitionsübersicht</b>									
<i>Teilhaushalt: Produkt: 54101</i>									
Nr	Einzahlungs- und Auszahlungsarten (gemäß § 4 Absatz 6 GemHVO-Doppik)	Ergebnisse bis einschließlich	Ansätze einschl. Nachträge	Ansatz	Planung	Planung	Planung	Planungsdaten der weiteren Haushaltsjahre bis zum Abschluss der Maßnahme	Gesamtein-/ -aus- zahlungen
		2021	2022	2023	2024	2025	2026	7	8
		1	2	3	4	5	6	7	8
in €									
	<b>1017002 Umstellung Straßenbeleuchtung auf LED</b>								
	54101.78532001 54101.09603001.78532001 Zug. Anlagen im Bau (HK) Infrastrukturvermögen	21.230,60	10.000	18.000	0	0	0	0	49.231
	darunter:								
	mit Verpflichtungsermächtigungen in Vorjahren bereits gebunden			0	0	0	0	0	
	neu veranschlagte Verpflichtungsermächtigungen				0	0	0	0	
	<b>29 Saldo der Ein- und Auszahlungen aus Investitionstätigkeit</b>	<b>-21.230,60</b>	<b>-10.000</b>	<b>-18.000</b>	<b>0</b>	<b>0</b>	<b>0</b>	<b>0</b>	<b>-49.231</b>

**Teilhaushalt**  
verantwortlich:

Hauptproduktklasse **6**  
Produktklasse **61**  
Produkt **61100**

Zentrale Finanzleistungen  
Allgemeine Finanzwirtschaft  
Steuern, Allgemeine Zuweisungen, allgemeine Umlagen

Fachbereich Finanzen

**Investitionsübersicht**

Teilhaushalt: Produkt: 61100

Nr.	Einzahlungs- und Auszahlungsarten (gemäß § 4 Absatz 6 GemHVO-Doppik)	Ergebnisse bis einschließlich	Ansätze einschl. Nachträge	Ansatz	Planung	Planung	Planung	Planungsdaten der weiteren Haushaltsjahren bis zum Abschluss der Maßnahme	Gesamtein-/ -auszahlungen
		2021	2022	2023	2024	2025	2026		
		1	2	3	4	5	6		
in €									
	<b>1000100 Infrastrukturpauschale</b>								
	61100.68142001	72.939,50	35.500	35.500	25.300	25.300	25.300	0	219.840
	darunter:								
	mit Verpflichtungsermächtigungen in Vorjahren bereits gebunden			0	0	0	0	0	
	neu veranschlagte Verpflichtungsermächtigungen				0	0	0	0	
	<b>29 Saldo der Ein- und Auszahlungen aus Investitionstätigkeit</b>	<b>72.939,50</b>	<b>35.500</b>	<b>35.500</b>	<b>25.300</b>	<b>25.300</b>	<b>25.300</b>	<b>0</b>	<b>219.840</b>