

Amt Usedom-Süd

- Der Amtsvorsteher -

Gemeinde Korswandt

Beschlussvorlage

GVKw-0286/23-1

öffentlich

Beschluss über die Haushaltssatzung und den Haushaltsplan der Gemeinde Korswandt für das Haushaltsjahr 2023

<i>Organisationseinheit:</i> Fachbereich II (Kämmerei) <i>Bearbeitung:</i> Marion Mittelstädt	<i>Datum</i> 03.02.2023
--	----------------------------

<i>Beratungsfolge</i>	<i>Geplante Sitzungstermine</i>	<i>Ö / N</i>
Gemeindevertretung Korswandt (Entscheidung)	23.02.2023	Ö

Beschlussvorschlag

Die Gemeindevertretung der Gemeinde Korswandt beschließt die Haushaltssatzung nebst Haushaltsplan für das Jahr 2023 wie folgt:

§ 1

Ergebnis- und Finanzhaushalt

Der Haushaltsplan für das Haushaltsjahr 2023 wird

1. im Ergebnishaushalt auf

	Ansatz 2023
einen Gesamtbetrag der Erträge von	839.900
einen Gesamtbetrag der Aufwendungen von	945.600
ein Jahresergebnis nach Veränderung der Rücklagen von	-102.200

2. im Finanzhaushalt auf

	Ansatz 2023
a) einen Gesamtbetrag der laufenden Einzahlungen von	811.500
einen Gesamtbetrag der laufenden Auszahlungen* von	871.200
einen jahresbezogenen Saldo der laufenden Ein- und Auszahlungen von	-59.700
b) einen Gesamtbetrag der Einzahlungen aus der Investitionstätigkeit von	49.800
einen Gesamtbetrag der Auszahlungen aus der Investitionstätigkeit von	113.100
einen Saldo der Ein- und Auszahlungen aus der Investitionstätigkeit von	-63.300

festgesetzt.

*einschließlich Auszahlungen für die planmäßige Tilgung von Krediten für Investitionen und Investitionsförderungsmaßnahmen.

§ 2

Kredite für Investitionen und Investitionsförderungsmaßnahmen

Kredite zur Finanzierung von Investitionen und Investitionsförderungsmaßnahmen werden nicht veranschlagt.

§ 3

Verpflichtungsermächtigungen

Verpflichtungsermächtigungen werden nicht veranschlagt.

§ 4

Kassenkredite

Der Höchstbetrag der Kassenkredite wird festgesetzt auf 81.100 EUR.

**§ 5
Hebesätze**

Die Hebesätze für die Realsteuern werden wie folgt festgesetzt:

Hebesätze für Realsteuern

			v. H.
1.	a)	Grundsteuer für die land- und forstwirtschaftlichen Flächen (Grundsteuer A) auf	330
	b)	Grundsteuer für die Grundstücke (Grundsteuer B) auf	427
2.		Gewerbesteuer auf	381

**§ 6
Stellen gemäß Stellenplan**

Die Gesamtzahl der im Stellenplan ausgewiesenen Stellen beträgt 0 Vollzeitäquivalente (VzÄ).

**§ 7
Weitere Vorschriften**

1. Auf die Einzeldarstellung von Investitionen und Investitionsförderungsmaßnahmen unterhalb der Wertgrenze von 100.000 € kann gem. § 4 Abs.7 GemHVO-Doppik verzichtet werden.
2. Im Sinne des § 48 Abs. 2 Nummer 1 der Kommunalverfassung ist
 - a) ein entstehender Jahresfehlbetrag / jahresbezogener negativer Saldo der laufenden Ein- und Auszahlungen erheblich, wenn er 10 v.H. der Gesamtauszahlungen überschreitet,
 - b) die Erhöhung eines bereits ausgewiesenen Jahresfehlbetrages / jahresbezogenen negativen Saldos der laufenden Ein- und Auszahlungen wesentlich, wenn er 10 v.H. der Gesamtauszahlungen überschreitet.
3. Im Sinne des § 48 Abs. 2 Nummer 2 Kommunalverfassung sind nicht veranschlagte oder zusätzliche Aufwendungen / Auszahlungen erheblich, wenn sie im Einzelfall 10 v. H. der Gesamtauszahlungen übersteigen.
4. Im Sinne des § 48 Abs. 3 Nummer 1 Kommunalverfassung sind unabweisbare Auszahlungen für Investitionen geringfügig, wenn sie 10 v.H. der Gesamtauszahlungen nicht übersteigen.
5. Im Sinne des § 48 Absatz 3 Nummer 2 Kommunalverfassung gilt eine Abweichung vom Stellenplan als geringfügig, wenn sie 1 Vollzeitäquivalente nicht übersteigt.

Nachrichtliche Angaben:

	31.12.2023
Zum Ergebnishaushalt: Das Ergebnis zum 31. Dezember des Haushaltsjahres beträgt voraussichtlich	89.827
Zum Finanzhaushalt: Der Saldo der laufenden Ein- und Auszahlungen zum 31. Dezember des Haushaltsjahres beträgt voraussichtlich	382.525
Zum Eigenkapital: Der Stand des Eigenkapitals zum 31. Dezember des Haushaltsjahres beträgt voraussichtlich	1.768.674

Sachverhalt

Die Haushaltssatzung nebst Haushaltsplan, Bestandteilen und Anlagen wurde vorberaten und wird gegebenenfalls in der Sitzung der Gemeindevertretung nochmals erläutert.

Anlage/n

1	02 Korswandt HHPlan 2023 komplett (öffentlich)
---	--

Beratungsergebnis	Gesetzl. Zahl d. Mitglieder	Anwesend	Einstimmig	JA	NEIN	Enthaltung	Ausgeschlossen (Mitwirkungsverbot)
Gremium Gemeindevertretung Korswandt	9						

Gemeinde Korswandt

Haushaltsvorbericht Korswandt

2023





1 Haushaltssatzung

Haushaltssatzung der Gemeinde Korswandt für das Haushaltsjahr 2023

Aufgrund des § 45 i.V.m. § 47 der Kommunalverfassung (KV M-V) wird nach Beschluss der Gemeindevertretung Korswandt vom 23.02.2023 und nach Vorlage bei der Rechtsaufsichtsbehörde folgende Haushaltssatzung erlassen:

§ 1 Ergebnis- und Finanzhaushalt

Der Haushaltsplan für das Haushaltsjahr 2023 wird

1. im Ergebnishaushalt auf

	Ansatz 2023
einen Gesamtbetrag der Erträge von	839.900
einen Gesamtbetrag der Aufwendungen von	945.600
ein Jahresergebnis nach Veränderung der Rücklagen von	-102.200

2. im Finanzhaushalt auf

	Ansatz 2023
a) einen Gesamtbetrag der laufenden Einzahlungen von	811.500
einen Gesamtbetrag der laufenden Auszahlungen* von	871.200
einen jahresbezogenen Saldo der laufenden Ein- und Auszahlungen von	-59.700
b) einen Gesamtbetrag der Einzahlungen aus der Investitionstätigkeit von	49.800
einen Gesamtbetrag der Auszahlungen aus der Investitionstätigkeit von	113.100
einen Saldo der Ein- und Auszahlungen aus der Investitionstätigkeit von	-63.300

festgesetzt.

*einschließlich Auszahlungen für die planmäßige Tilgung von Krediten für Investitionen und Investitionsförderungsmaßnahmen.

§ 2 Kredite für Investitionen und Investitionsförderungsmaßnahmen

Kredite zur Finanzierung von Investitionen und Investitionsförderungsmaßnahmen werden nicht veranschlagt.

§ 3 Verpflichtungsermächtigungen

Verpflichtungsermächtigungen werden nicht veranschlagt.



Haushaltsvorbericht Korswandt

§ 4 Kassenkredite

Der Höchstbetrag der Kassenkredite wird festgesetzt auf 81.100 EUR.

§ 5 Hebesätze

Die Hebesätze für die Realsteuern werden wie folgt festgesetzt:

Hebesätze für Realsteuern

			v. H.
1.	a)	Grundsteuer für die land- und forstwirtschaftlichen Flächen (Grundsteuer A) auf	330
	b)	Grundsteuer für die Grundstücke (Grundsteuer B) auf	427
2.		Gewerbsteuer auf	381

§ 6 Stellen gemäß Stellenplan

Die Gesamtzahl der im Stellenplan ausgewiesenen Stellen beträgt 0 Vollzeitäquivalente (VzÄ).

§ 7 Weitere Vorschriften

1. Auf die Einzeldarstellung von Investitionen und Investitionsförderungsmaßnahmen unterhalb der Wertgrenze von 100.000 € kann gem. § 4 Abs.7 GemHVO-Doppik verzichtet werden.
2. Im Sinne des § 48 Abs. 2 Nummer 1 der Kommunalverfassung ist
 - a) ein entstehender Jahresfehlbetrag / jahresbezogener negativer Saldo der laufenden Ein- und Auszahlungen erheblich, wenn er 10 v.H. der Gesamtauszahlungen überschreitet,
 - b) die Erhöhung eines bereits ausgewiesenen Jahresfehlbetrages / jahresbezogenen negativen Saldos der laufenden Ein- und Auszahlungen wesentlich, wenn er 10 v.H. der Gesamtauszahlungen überschreitet.
3. Im Sinne des § 48 Abs. 2 Nummer 2 Kommunalverfassung sind nicht veranschlagte oder zusätzliche Aufwendungen / Auszahlungen erheblich, wenn sie im Einzelfall 10 v. H. der Gesamtauszahlungen übersteigen.
4. Im Sinne des § 48 Abs. 3 Nummer 1 Kommunalverfassung sind unabweisbare Auszahlungen für Investitionen geringfügig, wenn sie 10 v.H. der Gesamtauszahlungen nicht übersteigen.
5. Im Sinne des § 48 Absatz 3 Nummer 2 Kommunalverfassung gilt eine Abweichung vom Stellenplan als geringfügig, wenn sie 1 Vollzeitäquivalente nicht übersteigt.



Haushaltsvorbericht Korswandt

Nachrichtliche Angaben:

	31.12.2023
Zum Ergebnishaushalt: Das Ergebnis zum 31. Dezember des Haushaltsjahres beträgt voraussichtlich	89.827
Zum Finanzhaushalt: Der Saldo der laufenden Ein- und Auszahlungen zum 31. Dezember des Haushaltsjahres beträgt voraussichtlich	382.525
Zum Eigenkapital: Der Stand des Eigenkapitals zum 31. Dezember des Haushaltsjahres beträgt voraussichtlich	1.768.674

Korswandt,

K.-J. Wurzel

Ort, Datum

Bürgermeister

Siegel



Gemäß §1 Nr.1 Gemeindehaushaltsverordnung (GemHVO) ist dem Haushaltsplan ein Vorbericht beizufügen, der gemäß § 5 dieser Verordnung einen Überblick über den Stand und die Entwicklung der Haushaltswirtschaft im Haushaltsjahr unter Einbeziehung der beiden Vorjahre geben soll.

Inhaltsverzeichnis

1 Haushaltssatzung	1
2 Allgemeine Angaben zur Gemeinde.....	6
2.1 Bevölkerungsentwicklung	6
2.2 Entwicklung von Wirtschaft und Arbeitsmarkt.....	6
3 Größe des Gemeindegebietes	7
4 Entwicklung der Jahresergebnisse.....	7
4.1 Überblick über die Entwicklung der Haushaltswirtschaft.....	7
5 Entwicklung der wichtigsten Erträge und Einzahlungen sowie der Aufwendungen und Auszahlungen.....	11
5.1 Erträge	11
5.2 Aufwendungen	18
6 Investitionen/Folgekosten	26
6.1 Investitionsübersicht.....	26
7 Entwicklung der Kredite für Investitionen und Investitionsfördermaßnahmen.....	26
8 Belastungen des Haushaltes durch kreditähnliche Rechtsgeschäfte.....	27
9 Entwicklung der Kassenkredite	27
10 Entwicklung des Eigenkapitals, untergliedert nach den einzelnen Posten des Eigenkapitals	27
11 Entwicklung der Sonderposten untergliedert nach den einzelnen Sonderposten	28
12 Entwicklung der Rückstellungen	28
13 Aufwendungen und Auszahlungen, Erträge und Einzahlungen sowie die selbstfinanzierten Eigenanteile für freiwillige Leistungen.....	29
14 Darstellung der Haushaltssituation und Wege zur Wiederherstellung der weggefallenen Leistungsfähigkeit.....	29
15 Haushaltsvermerke zu den Deckungskreisen und der Zweckbindung.....	29
16 Übersicht über Zuwendungen an Fraktionen	30



Haushaltsvorbericht Korswandt

17 Übersicht über die Wirtschaftslage und die voraussichtliche Entwicklung der Unternehmen und Einrichtungen, an denen die Gemeinde nicht mit beherrschendem Einfluss beteiligt ist	30
18 Mitgliedschaft in Vereinen und Verbänden.....	30
19 Sonstige Beteiligungen	30
20 Entwicklung der Kreis- und Amtsumlage.....	31

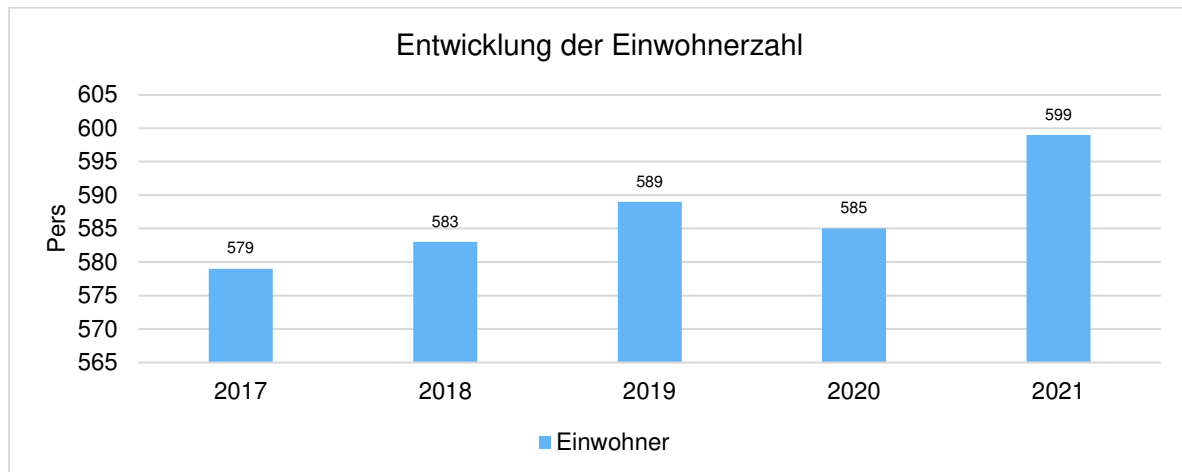


2 Allgemeine Angaben zur Gemeinde

2.1 Bevölkerungsentwicklung

Die Gemeinde hatte zum 31.12. des Vorjahres 599 Einwohner.

Im nachfolgenden Diagramm wird die Entwicklung der Einwohnerzahlen in den letzten 6 Jahren dargestellt.



Die nachfolgende Tabelle zeigt die Entwicklung der Einwohnerstruktur nach Altersgruppen:

Einwohnerstruktur nach Altersgruppen

	2018	2019	2020	2021
Einwohner	583	589	585	599
Kinder im Krippenalter (0-2 Jahre)	13	19	10	12
Kinder im Kindergartenalter (3-5 Jahre)	15	12	14	12
Kinder im Schulalter (6-17 Jahre)	73	73	72	79
jüngere Erwerbsbevölkerung (18-45 Jahre)	166	169	170	164
ältere Erwerbsbevölkerung (46-65 Jahre)	203	204	204	217
Senioren (über 65)	113	112	115	115

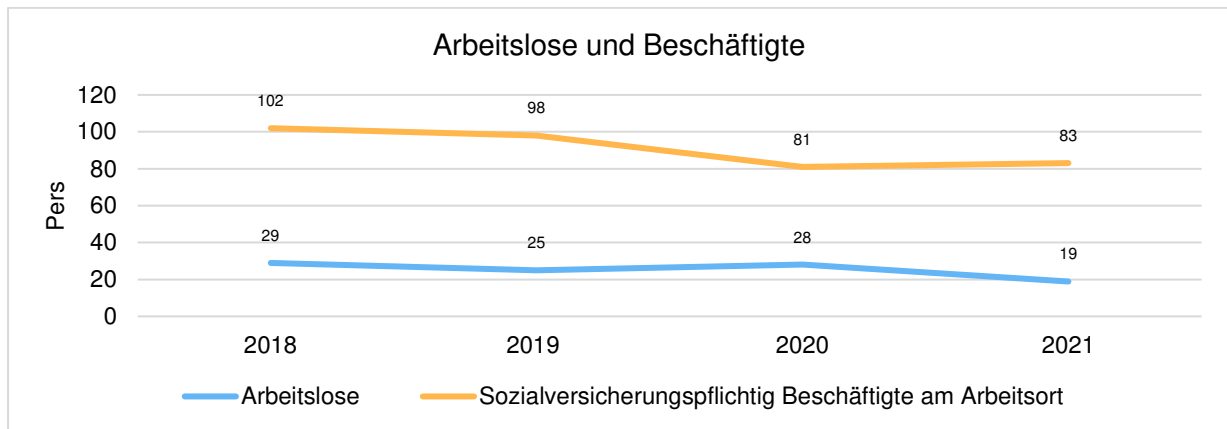
2.2 Entwicklung von Wirtschaft und Arbeitsmarkt

Die Anzahl der Gewerbebetriebe betrug zum 31.12. des Vorjahres 72.

Nachfolgend wird tabellarisch die Entwicklung der wichtigsten Indikatoren wie die Zahl der Arbeitslosen und die Zahl der sozialversicherungspflichtig Beschäftigten vor Ort angezeigt. Die Daten entstammen aus den Statistiken der Bundesagentur für Arbeit.



Haushaltsvorbericht Korswandt



3 Größe des Gemeindegebietes

Das Gebiet der Gemeinde Korswandt gliedert sich wie folgt:

Gliederung des Gemeindegebietes

Nutzung	Fläche in ha
Wohnbauflächen	24,6505
G+F Industrie und Gewerbe, Handel, Beherbergung, Versorgungsanlagen, Elektrizität	1,3408
Tagebau, Grube, Steinbruch (Sand)	0,4704
Wohnen mit Handel und Dienstleistungen, G+F Land- und Forstwirtschaft	1,3758
G+F Erholung, Wochenend- und Ferienhausfläche, Campingplatz, Grünanlage, Kleingarten, Garten, Spielplatz, Bolzplatz	13,9589
Friedhof (ohne Gebäude)	0,2701
Straßen, Wege, Plätze	30,9154
Acker-, Grün-, Garten- und Brachland	519,2191
Laub- und Nadelwald	522,5886
Gehölz, Heide, Moor, Unland/Vegetationslose Fläche	93,2520
Graben, See, Teich	71,7117
gesamte Fläche	1.279,7533

4 Entwicklung der Jahresergebnisse

4.1 Überblick über die Entwicklung der Haushaltswirtschaft

4.1.1 Entwicklung der Jahresergebnisse in der Ergebnisrechnung

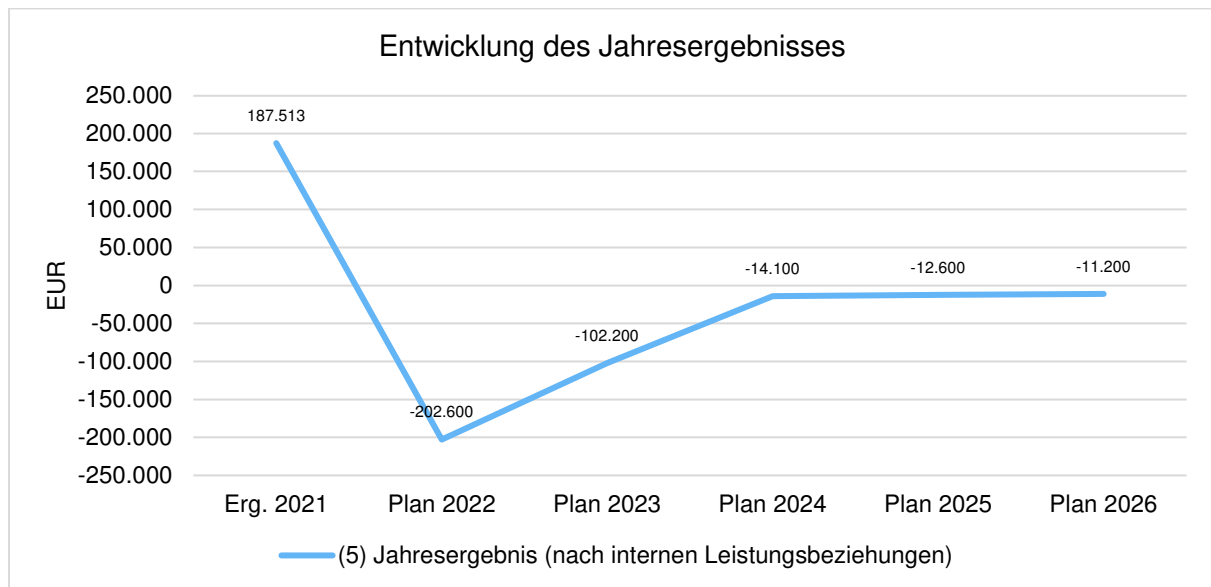
Gemäß § 16 Absatz 1 Nummer 1 GemHVO-Doppik ist der Haushalt in der Planung ausgeglichen, wenn der Ergebnishaushalt unter Berücksichtigung von noch nicht ausgeglichenen Fehlbeträgen und vorgetragenen Jahresüberschüssen aus Haushaltsvorjahren gemäß § 2 Absatz 1 Nummer 27 keinen Fehlbetrag ausweist.



Haushaltsvorbericht Korswandt

Entwicklung der Jahresergebnisse in der Ergebnisrechnung

	Erg. 2021	Plan 2022	Plan 2023	Plan 2024	Plan 2025	Plan 2026
(5) Jahresergebnis (nach internen Leistungsbeziehungen)	187.513	-202.600	-102.200	-14.100	-12.600	-11.200



4.1.2 Entwicklung des Jahresergebnisses in der Finanzrechnung

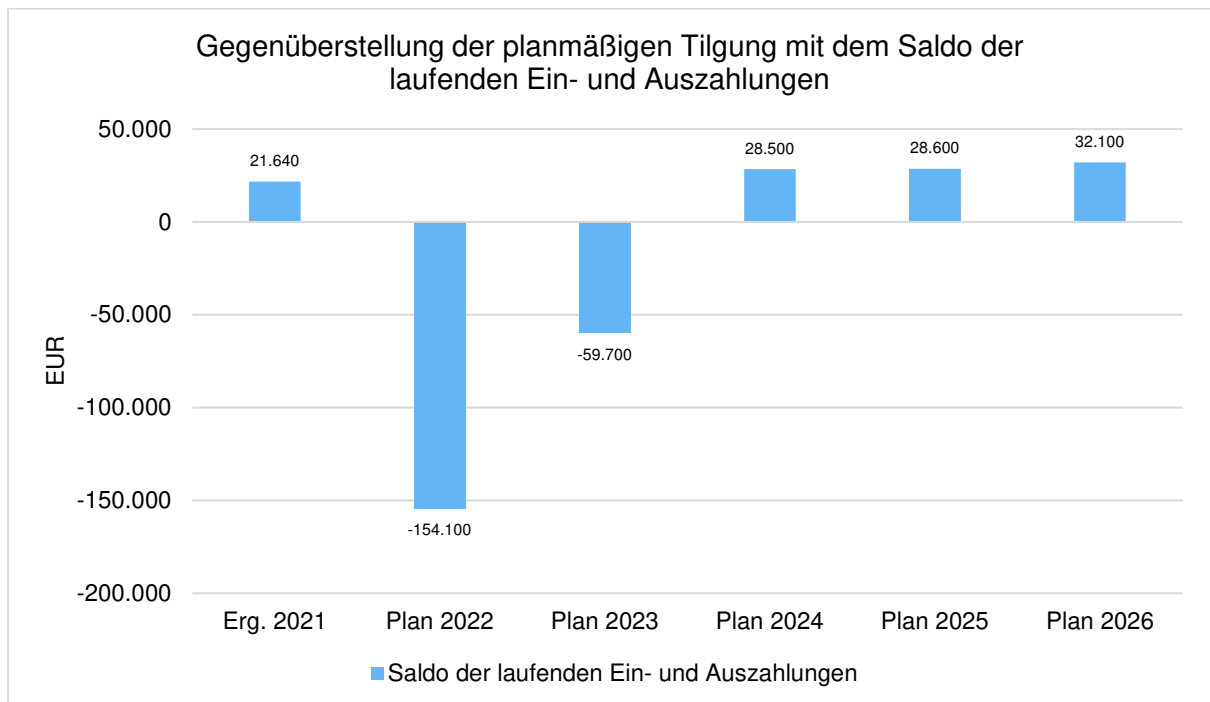
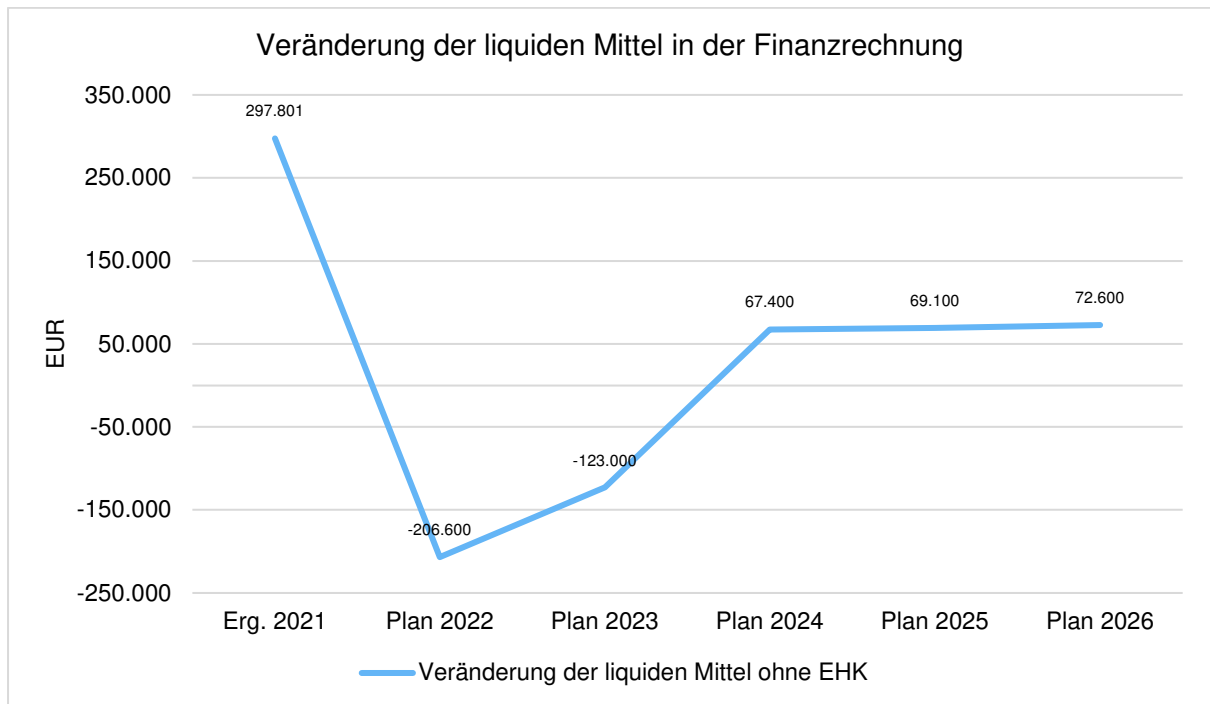
Gemäß § 16 Absatz 1 Nummer 2 GemHVO-Doppik ist der Haushalt in der Planung ausgeglichen, wenn im Finanzhaushalt kein negativer Saldo der laufenden Ein- und Auszahlungen gemäß § 3 Absatz 1 Satz 1 Nummer 39 besteht.

Veränderung der liquiden Mittel in der Finanzrechnung

	Erg. 2021	Plan 2022	Plan 2023	Plan 2024	Plan 2025	Plan 2026
Veränderung der liquiden Mittel ohne EHK	297.801	-206.600	-123.000	67.400	69.100	72.600



Haushaltsvorbericht Korswandt



Der Bestand an liquiden Mitteln zur Jahresrechnung per 31.12.2021 betrug 629.439,73 Euro. Davon betrug der Kassenbestand des Wohnungsverwalters 72.841,53 Euro.



Haushaltsvorbericht Korswandt

Übersicht über die Zusammensetzung und Entwicklung des Saldos der liquiden Mittel und der Kassenkredite im Finanzplanungszeitraum

Nr.		Ergebnisse	Ergebnisse	Ansatz des	Planungs-	Planungs-	Planungs-
		des Haushalts-	des Haushalts-	Haushalts-	daten des	daten des	daten des
		vorjahres	vorjahres	Haushalts-	Haushalts-	zweiten	Haushalts-
			vorfig. JR	jahres	Haushalts-	Haushalts-	Haushalts-
					folgejahres	folgejahres	folgejahres
		in €					
		1	2	3	4	5	6
1 ¹	Liquide Mittel zum 31. Dezember des Haushaltsvorjahres (§ 47 Absatz 4 Nummer 2.4 GemHVO-Doppik)	397.198,91	629.439,73	510.239,73	387.239,73	454.639,73	523.739,73
2 ²	- Kredite zur Sicherung der Zahlungsfähigkeit zum 31. Dezember des Haushaltsvorjahres						
3	= Saldo der liquiden Mittel und der Kredite zur Sicherung der Zahlungsfähigkeit zum 31. Dezember des Haushaltsvorjahres	397.198,91	629.439,73	510.239,73	387.239,73	454.639,73	523.739,73
4	Saldo der laufenden Ein- und Auszahlungen zum 31. Dezember des Haushaltsvorjahres	574.685,41	596.325,02	442.225,02	382.525,02	411.025,02	439.625,02
5	+ Korrektur des Vortrages						
6	+ jahresbezogener Saldo der laufenden Ein- und Auszahlungen (§ 3 Absatz 1 Satz 1 Nummer 37 GemHVO-Doppik)	21.639,61	-154.100,00	-59.700,00	28.500,00	28.600,00	32.100,00
7	+ Saldo der laufenden Ein- und Auszahlungen zum 31. Dezember des Haushaltsjahres	596.325,02	442.225,02	382.525,02	411.025,02	439.625,02	471.725,02
8	Saldo der Ein- und Auszahlungen aus Investitionstätigkeit zum 31. Dezember des Haushaltsvorjahres	-186.410,54	25.504,66	60.404,66	-2.895,34	36.004,66	76.504,66
9	+ Korrektur des Vortrages	56.090,22	87.400,00				
10	+ Saldo der Ein- und Auszahlungen aus Investitionstätigkeit (§ 3 Absatz 1 Satz 1 Nummer 29 GemHVO-Doppik)	155.824,98	-52.500,00	-63.300,00	38.900,00	40.500,00	40.500,00
11	+ Saldo der Ein- und Auszahlungen aus Krediten für Investitionen und Investitionsförderungsmaßnahmen (ohne planmäßige Tilgung)	0,00	0,00	0,00			
12	+ Saldo der Ein- und Auszahlungen aus Investitionstätigkeit zum 31. Dezember des Haushaltsjahres	25.504,66	60.404,66	-2.895,34	36.004,66	76.504,66	117.004,66
13	Saldo der durchlaufenden Gelder und ungeklärten Zahlungsvorgänge zum 31. Dezember des Haushaltsvorjahres	8.924,04	7.610,05	7.610,05	7.610,05	7.610,05	7.610,05
14	+ Korrektur des Vortrages	-56.090,22					
15	+ Saldo der durchlaufenden Gelder und ungeklärten Zahlungsvorgänge (§ 3 Absatz 1 Satz 1 Nummer 35 GemHVO-Doppik)	54.776,23	0,00				
16	+ Saldo der durchlaufenden Gelder und ungeklärten Zahlungsvorgänge zum 31. Dezember des Haushaltsjahres	7.610,05	7.610,05	7.610,05	7.610,05	7.610,05	7.610,05
17	= Saldo der liquiden Mittel und der Kredite zur Sicherung der Zahlungsfähigkeit zum 31. Dezember des Haushaltsjahres	629.439,73	510.239,73	387.239,73	454.639,73	523.739,73	596.339,73

In den Zeilen 1 bis 3 sowie in Zeile 17 wird die Entwicklung des Saldos der liquiden Mittel und der Kredite zur Sicherung der Zahlungsfähigkeit in den beiden Haushaltsvorjahren, im Haushaltsjahr und im Finanzplanungszeitraum dargestellt. Die liquiden Mittel der Gemeinde werden sich im Finanzplanungszeitraum insgesamt von 629.439,73 Euro auf 596.339,73 Euro verändern.

In den folgenden Zeilen 4 bis 16 werden die Ursachen für die Veränderung des Saldos der liquiden Mittel und der Kredite zur Sicherung der Zahlungsfähigkeit unterschieden nach

- dem laufenden Bereich (Saldo der laufenden Ein- und Auszahlungen und der planmäßigen Tilgung von Krediten für Investitionen und Investitionsfördermaßnahmen),



Haushaltsvorbericht Korswandt

- dem Investitionsbereich (Saldo der Ein- und Auszahlungen aus der Investitionstätigkeit sowie der Entwicklung der Investitionskredite -mit Ausnahme der planmäßigen Tilgung, die dem laufenden Bereich zugeordnet ist),
- dem Bereich der Ein- und Auszahlungen aus durchlaufenden Geldern und ungeklärten Zahlungsvorgängen.

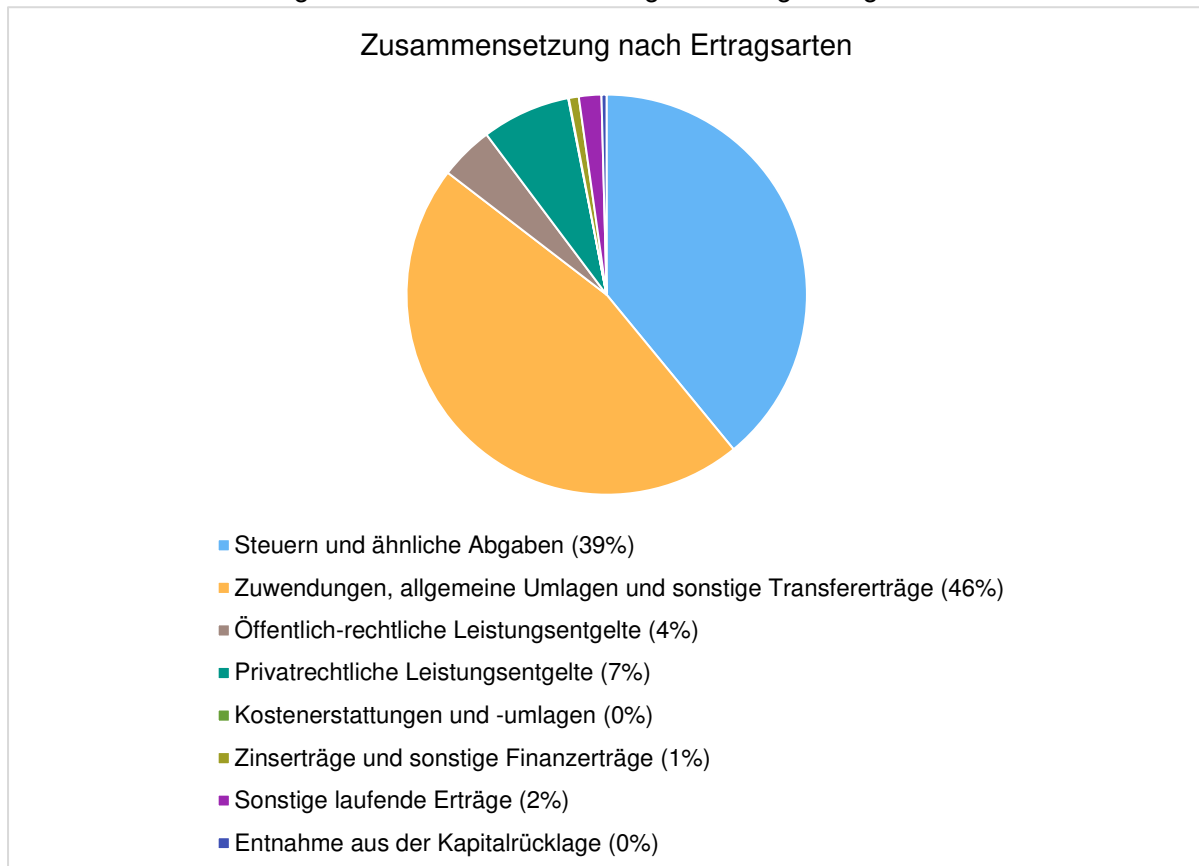
In den Zeilen 4 bis 7 wird die Entwicklung des Saldos der laufenden Ein- und Auszahlungen und der planmäßigen Tilgung der Investitionskredite dargestellt. Sofern in der Zeile 7 kein negativer Betrag ausgewiesen wird, ist in dem entsprechenden Haushaltsjahr ein Haushaltsausgleich im Finanzhaushalt gegeben. Zum Ende des Finanzplanungszeitraumes ist eine Überdeckung in Höhe von 471.725,02 Euro zu verzeichnen.

5 Entwicklung der wichtigsten Erträge und Einzahlungen sowie der Aufwendungen und Auszahlungen

5.1 Erträge

Die Gesamtsumme aller Erträge in Höhe von 843.400 Euro teilt sich auf die einzelnen Ertragsarten wie folgt auf:

Die Zusammensetzung nach den einzelnen Ertragsarten ergibt folgendes Bild:





Haushaltsvorbericht Korswandt

Die Ertragsentwicklung im Vergleich zum Ansatz des Vorjahres:

Im Vorjahr belief sich der Gesamtbetrag der geplanten Erträge auf 794.100 Euro. Im aktuellen Planjahr verändern sich die Gesamterträge um 49.300 Euro auf 843.400 Euro.

Die Veränderungen bei den einzelnen Ertragsarten stellen sich im Detail wie folgt dar:

Vorjahresvergleich Ertragsarten

	Plan 2022 in Euro	Plan 2023 in Euro	abs. Abw. in Euro	Abw. in %
Steuern und ähnliche Abgaben	319.400	329.400	10.000 ↗	3,13
Zuwendungen, allgemeine Umlagen und sonstige Transfererträge	359.400	391.000	31.600 ↗	8,79
Öffentlich-rechtliche Leistungsentgelte	32.500	36.400	3.900 ↗	12,00
Privatrechtliche Leistungsentgelte	57.200	60.600	3.400 ↗	5,94
Kostenerstattungen und -umlagen	900	500	-400 ↘	-44,44
Zinserträge und sonstige Finanzerträge	6.700	6.700	0 →	0,00
Sonstige laufende Erträge	14.500	15.300	800 ↗	5,52
Summe der Erträge	790.600	839.900	49.300 ↗	6,24
Erträge vor Entnahmen aus Rücklagen	790.600	839.900	49.300 ↗	6,24
Entnahme aus der Kapitalrücklage	3.500	3.500	0 →	0,00
Erträge gesamt (ohne innere Verrechnungen)	794.100	843.400	49.300 ↗	6,21

Die Entwicklung der einzelnen Ertragsarten in der mittelfristigen Finanzplanung wird nach aktueller Planung wie folgt eingeschätzt:

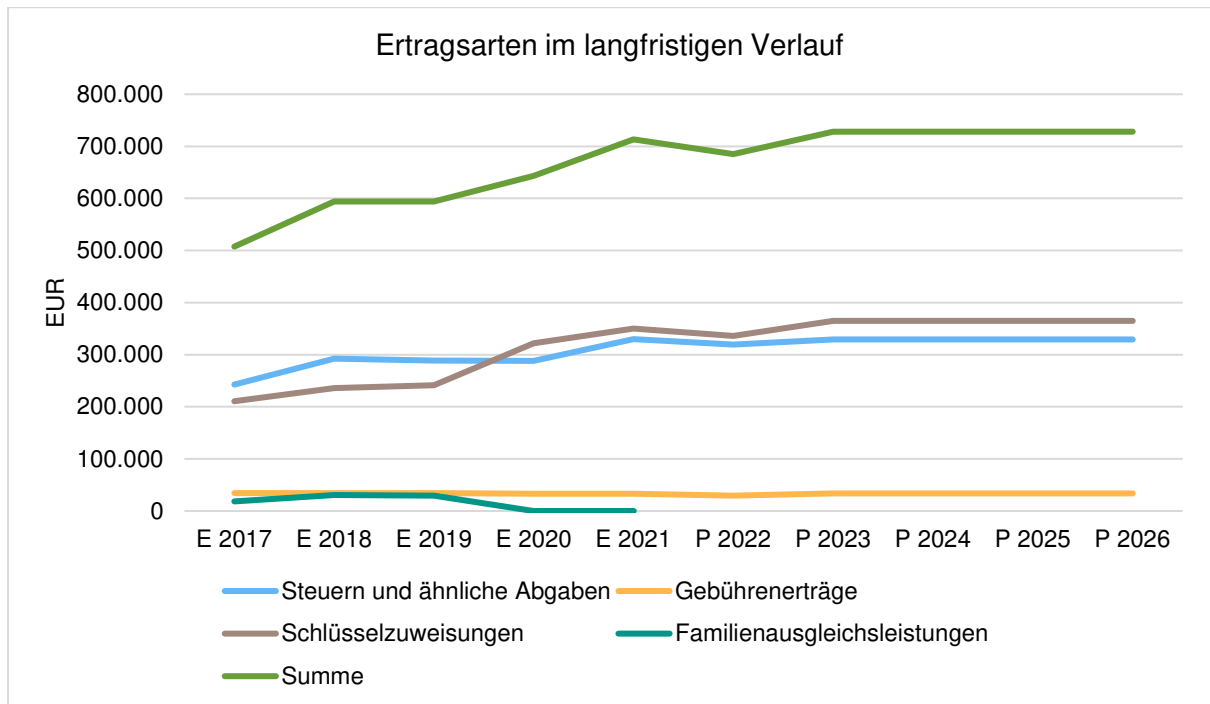
Ertragsarten in der mittelfristigen Planung

	Erg. 2021	Plan 2022	Plan 2023	Plan 2024	Plan 2025	Plan 2026
Steuern und ähnliche Abgaben	330.385	319.400	329.400	329.400	329.400	329.400
Zuwendungen, allgemeine Umlagen und sonstige Transfererträge	349.968	359.400	391.000	390.900	390.800	390.700
Öffentlich-rechtliche Leistungsentgelte	33.055	32.500	36.400	36.400	36.400	36.400
Privatrechtliche Leistungsentgelte	58.059	57.200	60.600	60.600	60.600	60.600
Kostenerstattungen und -umlagen	2.123	900	500	500	800	800
Zinserträge und sonstige Finanzerträge	6.965	6.700	6.700	6.700	6.700	6.700
Sonstige laufende Erträge	135.787	14.500	15.300	15.200	15.200	15.300
Summe der Erträge	916.341	790.600	839.900	839.700	839.900	839.900
Erträge vor Entnahmen aus Rücklagen	916.341	790.600	839.900	839.700	839.900	839.900
Entnahme aus der Kapitalrücklage	--	3.500	3.500	3.500	3.500	--
Erträge gesamt (ohne innere Verrechnungen)	916.341	794.100	843.400	843.200	843.400	839.900



Haushaltsvorbericht Korswandt

Die wichtigsten Ertragsarten in der langfristigen Entwicklung stellen sich wie folgt dar:



Ertragsarten in der langfristigen Betrachtung (in Tausend EUR)

	E 2017	E 2018	E 2019	E 2020	E 2021	P 2022	P 2023	P 2024	P 2025	P 2026
Steuern und ähnliche Abgaben	243	292	289	288	330	319	329	329	329	329
Gebührenerträge	35	35	34	33	33	30	34	34	34	34
Schlüsselzuweisungen	211	236	242	322	350	336	365	365	365	365
Familienausgleichsleistungen	19	31	29	0	0	--	--	--	--	--
Summe	508	594	594	643	713	685	728	728	728	728



5.1.1 Steuern

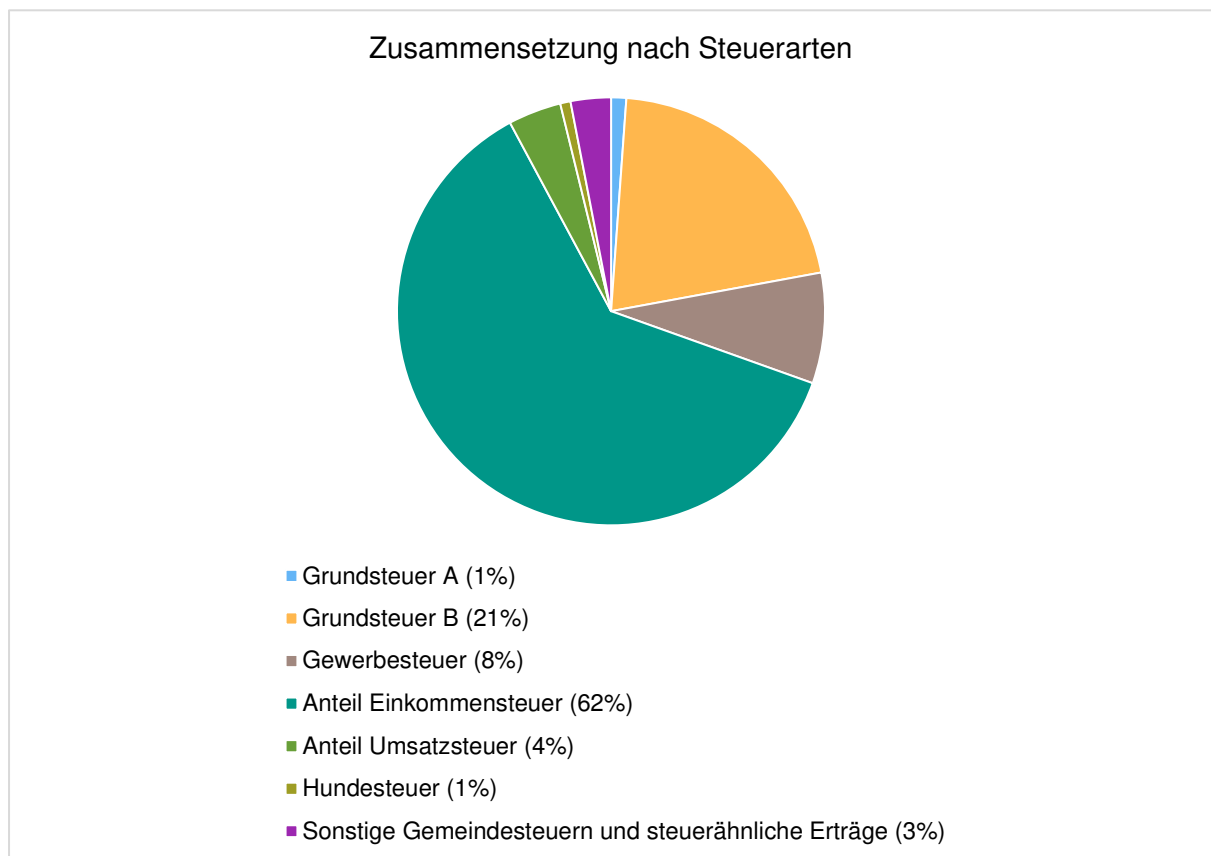
Zusammensetzung und Entwicklung der Steuerarten

Die folgende Tabelle zeigt die Entwicklung der einzelnen Steuerarten:

Steuerarten

	Erg. 2021	Plan 2022	Plan 2023	Plan 2024	Plan 2025	Plan 2026
Grundsteuer A	3.831	3.800	3.800	3.800	3.800	3.800
Grundsteuer B	63.202	67.000	69.000	69.000	69.000	69.000
Gewerbsteuer	54.400	40.000	27.500	27.500	27.500	27.500
Anteil Einkommensteuer	182.601	184.700	203.300	203.300	203.300	203.300
Anteil Umsatzsteuer	15.708	13.400	13.200	13.200	13.200	13.200
Hundesteuer	2.664	2.500	2.600	2.600	2.600	2.600
Sonstige Gemeindesteuern und steuerähnliche Erträge	7.978	8.000	10.000	10.000	10.000	10.000

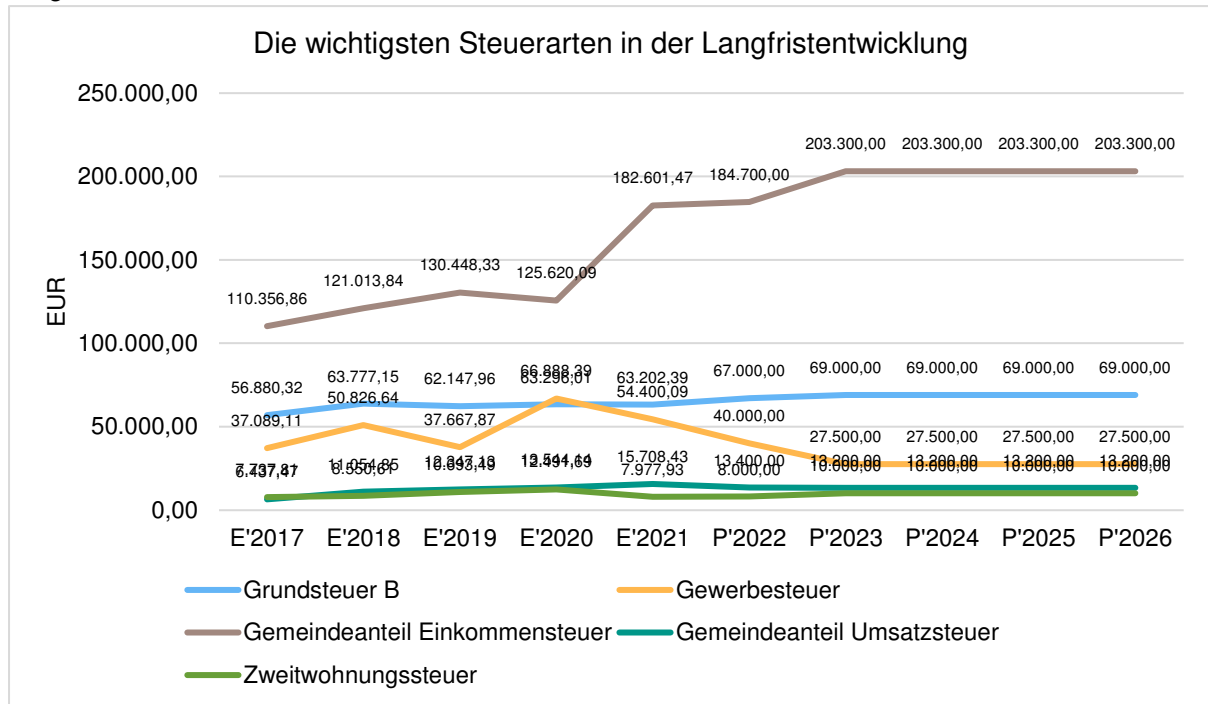
Zusammensetzung des Steueraufkommens





Die wichtigsten Steuerarten im langfristigen Verlauf

Die nachfolgende Grafik zeigt die ertragsstärksten Steuerarten in der langfristigen Entwicklung:

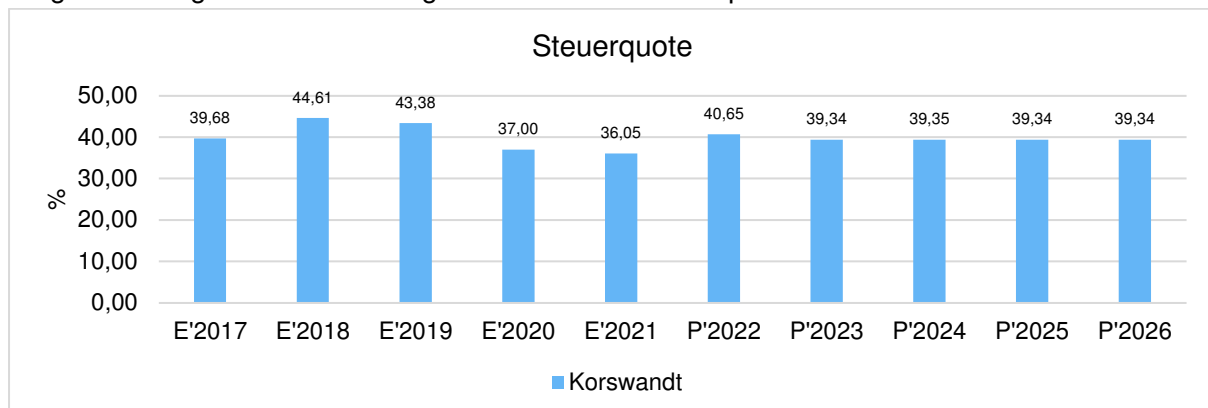


Kennzahlen zum kommunalen Steueraufkommen

Steuerquote

Um die örtliche Steuerertragskraft einordnen zu können, bietet sich die Betrachtung der Steuerquote an, die den prozentualen Anteil der Steuererträge an den laufenden Erträgen insgesamt abbildet, wobei die Gewerbesteuerumlage und die Finanzierungsbeteiligung Fond Deutsche Einheit abgezogen werden.

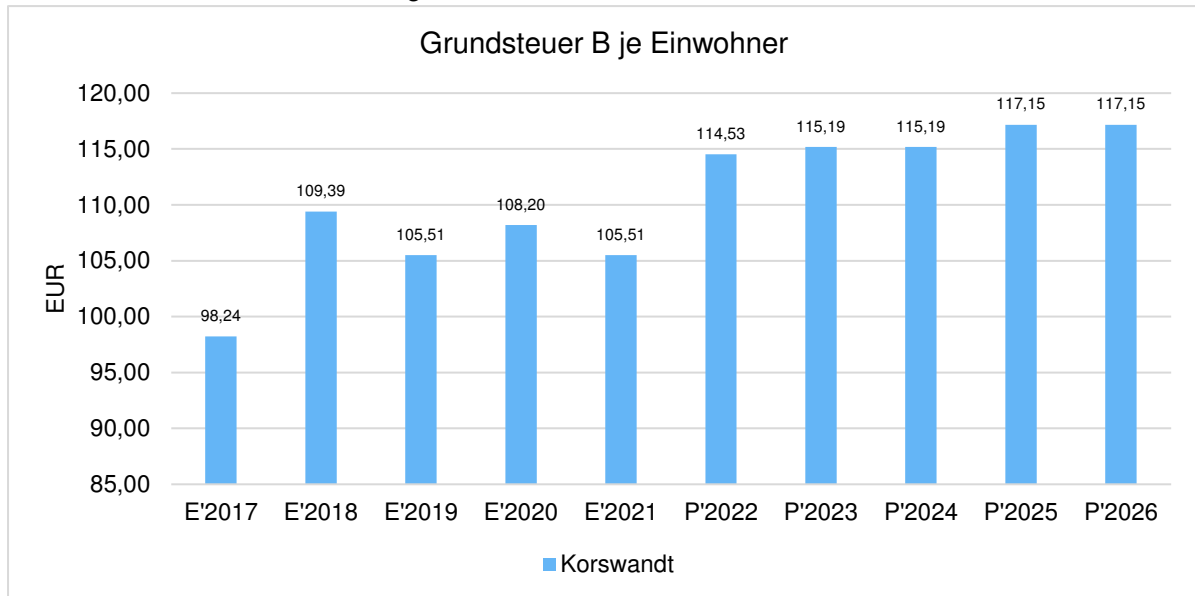
Eine hohe Steuerquote spricht für eine größere Unabhängigkeit von staatlichen Transferleistungen im Wege des Finanzausgleichs und ist insofern positiv zu werten.





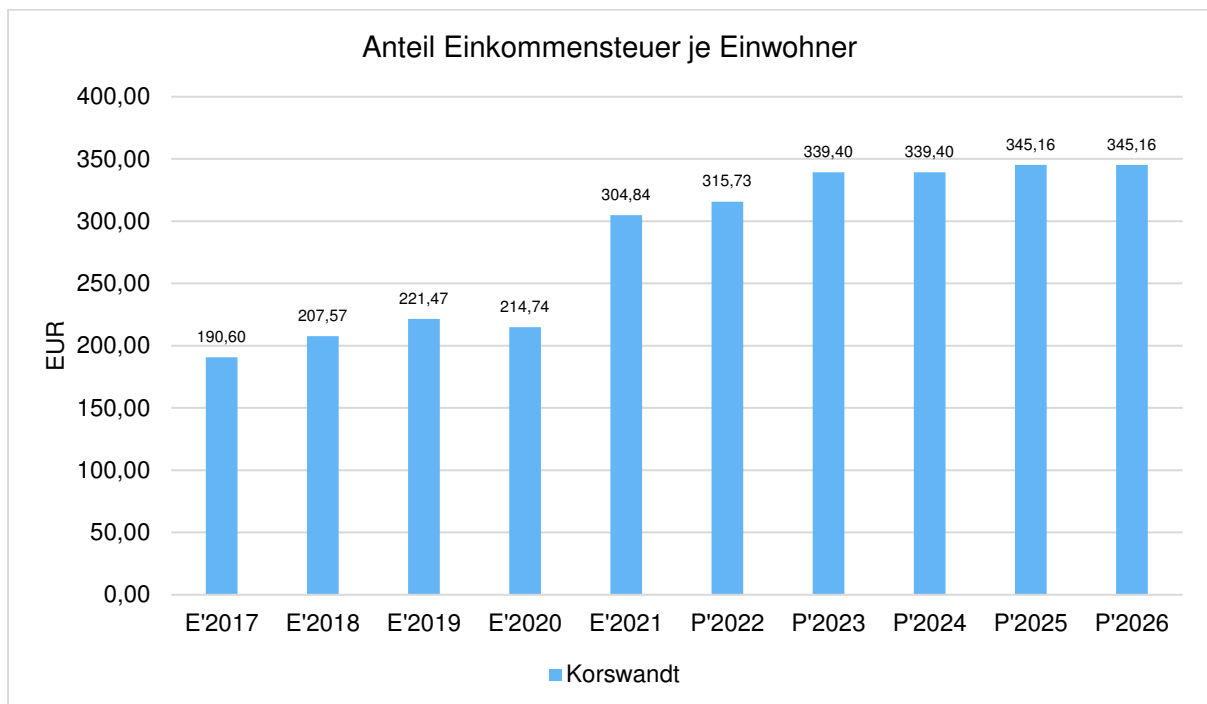
Grundsteuer B je Einwohner

Die Grundsteuer B ist eine konstante Steuerart. Nachfolgend wird das Steueraufkommen in Relation zur Einwohnerzahl abgebildet:



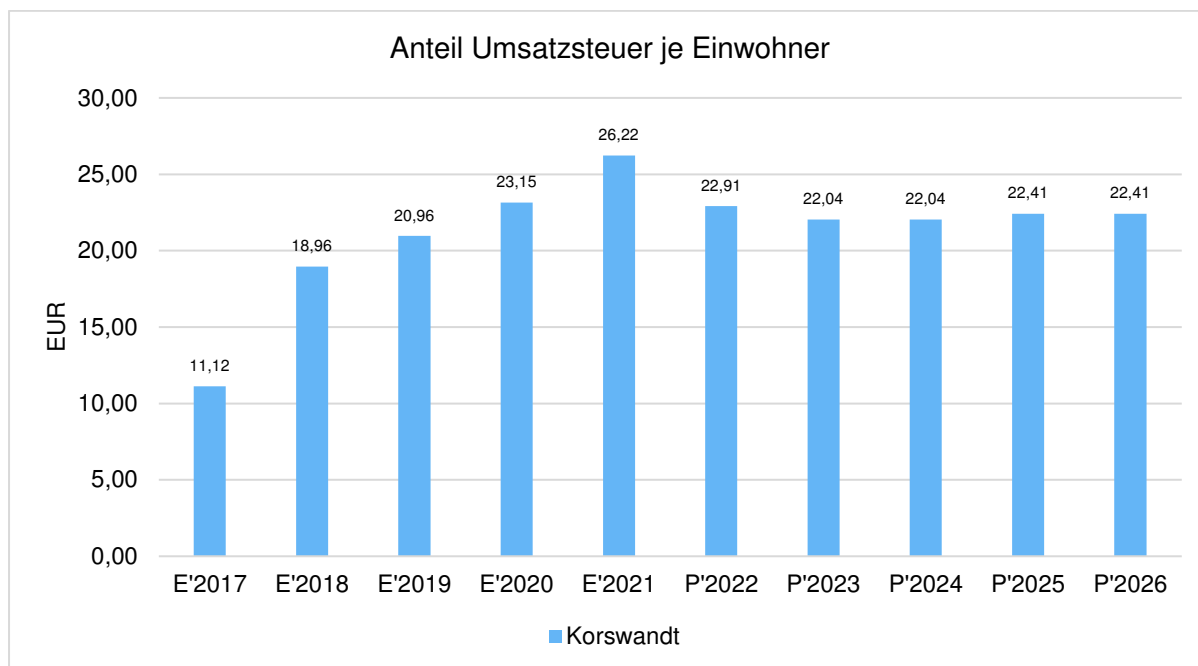
Gemeinschaftssteuern

Die Gemeinschaftssteuern, bestehend aus der Beteiligung am Aufkommen der Umsatz- und Einkommensteuer, bilden eine weitere wichtige Ertragssäule des kommunalen Haushaltes. Nachfolgend wird auch hier das Aufkommen jeweils einwohnerbezogen dargestellt:





Haushaltsvorbericht Korswandt



5.1.2 Erträge aus Zuwendungen und allgemeinen Umlagen

Entwicklung der Zuwendungen im Zeitverlauf

Nachfolgend wird die Entwicklung der Zuwendungen und allgemeinen Umlagen nach den einzelnen Zuwendungsarten abgebildet.

Zuwendungsarten

	Erg. 2021	Plan 2022	Plan 2023	Plan 2024	Plan 2025	Plan 2026
Schlüsselzuweisungen	349.968	336.200	365.400	365.400	365.400	365.400
Zuweisungen und Zuschüsse für laufende Zwecke	0	4.600	4.400	4.400	4.400	4.400
Erträge aus der Auflösung von Sonderposten aus Zuwendungen	0	18.600	21.200	21.100	21.000	20.900
Summe übrige Zuwendungen, allgemeine Umlagen und sonstige Transfererträge	349.968	359.400	391.000	390.900	390.800	390.700

Zuwendungsquote

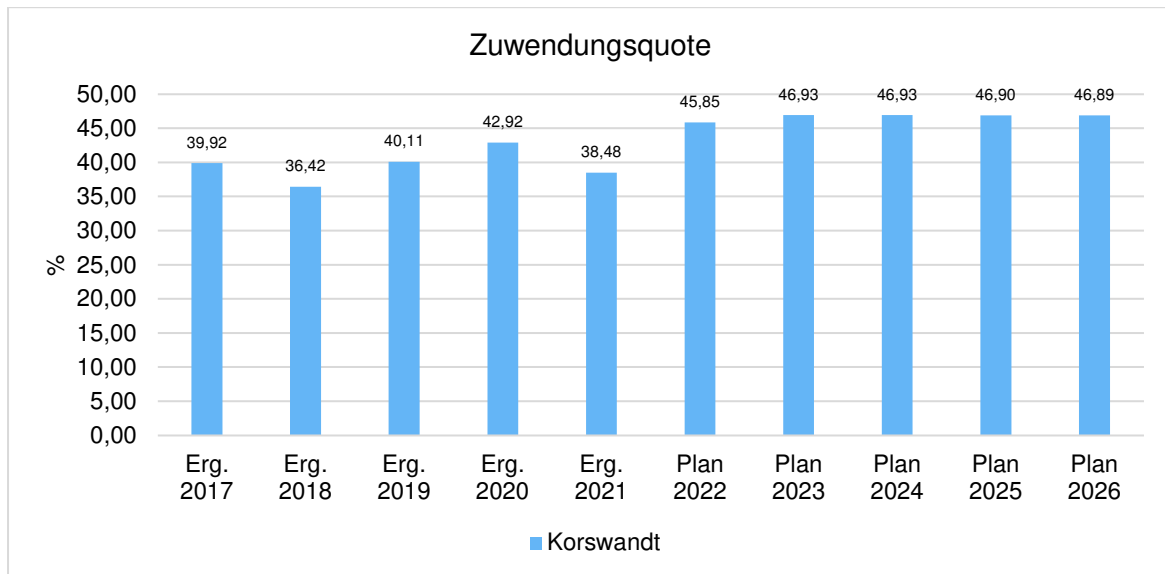
Die Zuwendungsquote zeigt auf, wie hoch die Abhängigkeit von Zuweisungen und Zuschüssen ist.

Sie errechnet sich als prozentualer Anteil der Erträge aus Zuweisungen und Zuschüssen (ohne allgemeine Umlagen und Erträge aus der Leistungsbeteiligung des Bundes) von den ordentlichen Erträgen insgesamt.



Haushaltsvorbericht Korswandt

Die Zuwendungsquote korrespondiert mit der oben bereits dargestellten Steuerquote.



5.2 Aufwendungen

Die Summe aller Aufwendungen im Planjahr beläuft sich auf 945.600 Euro.

Diese teilt sich wie folgt auf die einzelnen Aufwandsarten auf:

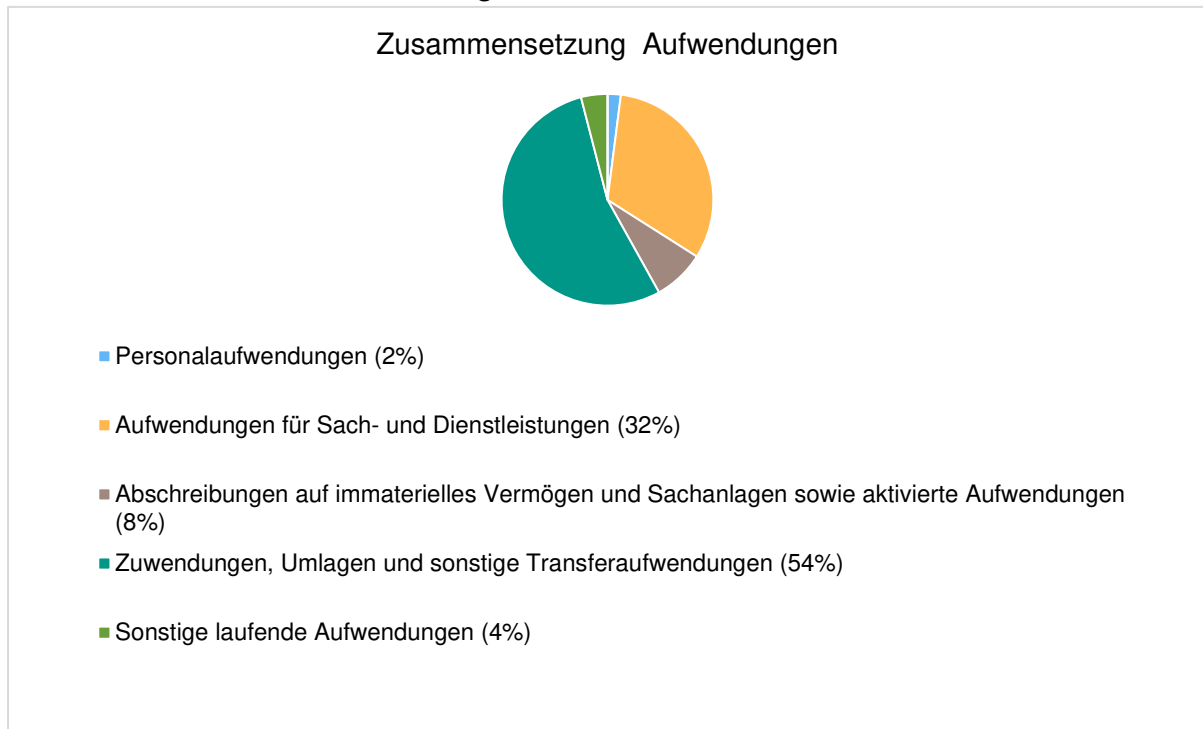
Aufwandsarten

	Erg. 2021	Plan 2022	Plan 2023	Plan 2024	Plan 2025	Plan 2026
Personalaufwendungen	17.930	17.900	19.000	19.300	19.300	19.300
Aufwendungen für Sach- und Dienstleistungen	268.850	495.100	302.400	227.900	227.900	227.900
Abschreibungen auf immaterielles Vermögen und Sachanlagen sowie aktivierte Aufwendungen	0	78.600	74.900	74.900	73.400	71.900
Zuwendungen, Umlagen und sonstige Transferaufwendungen	423.528	382.100	511.300	511.100	511.100	507.700
Sonstige laufende Aufwendungen	18.521	22.700	37.900	24.100	24.300	24.300
Zinsaufwendungen und sonstige Finanzaufwendungen	0	300	100	--	--	--
Summe der Aufwendungen	728.828	996.700	945.600	857.300	856.000	851.100
Aufwendungen vor Einstellungen in Rücklagen	728.828	996.700	945.600	857.300	856.000	851.100
Aufwendungen gesamt (ohne innere Verrechnungen)	728.828	996.700	945.600	857.300	856.000	851.100



Haushaltsvorbericht Korswandt

Aufwand in der Zusammensetzung nach Aufwandsarten:



Im Vorjahr belief sich der Gesamtbetrag der geplanten Aufwendungen auf 996.700 Euro. Im aktuellen Planjahr verändern sich die Aufwendungen um -51.100 Euro auf 945.600 Euro.

Die Veränderungen bei den einzelnen Aufwandsarten stellen sich im Detail wie folgt dar:

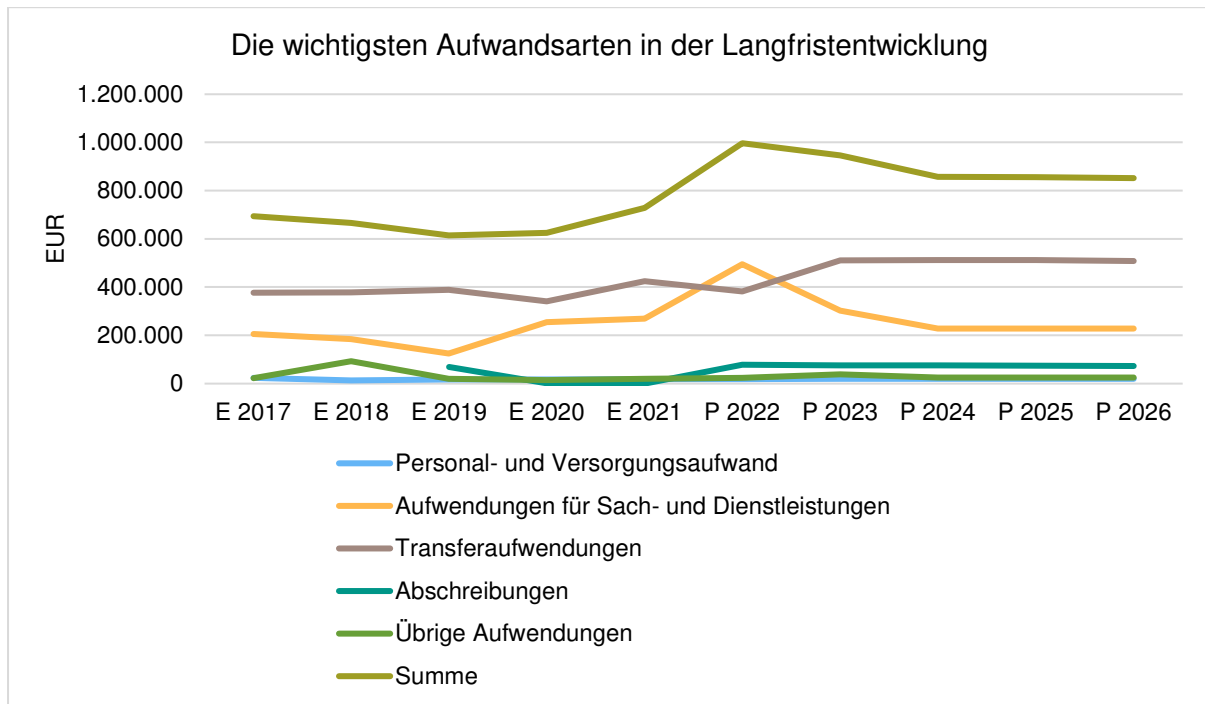
Vorjahresvergleich Aufwandsarten

	Plan 2022 in Euro	Plan 2023 in Euro	abs. Abw. in Euro	Abw. in %
Personalaufwendungen	17.900	19.000	1.100	6,15
Aufwendungen für Sach- und Dienstleistungen	495.100	302.400	-192.700	-38,92
Abschreibungen auf immaterielles Vermögen und Sachanlagen sowie aktivierte Aufwendungen	78.600	74.900	-3.700	-4,71
Zuwendungen, Umlagen und sonstige Transferaufwendungen	382.100	511.300	129.200	33,81
Sonstige laufende Aufwendungen	22.700	37.900	15.200	66,96
Zinsaufwendungen und sonstige Finanzaufwendungen	300	100	-200	-66,67
Summe der Aufwendungen	996.700	945.600	-51.100	-5,13
Aufwendungen vor Einstellungen in Rücklagen	996.700	945.600	-51.100	-5,13
Aufwendungen gesamt (ohne innere Verrechnungen)	996.700	945.600	-51.100	-5,13



Haushaltsvorbericht Korswandt

Die wichtigsten Aufwandsarten in der langfristigen Entwicklung:



Die wichtigsten Aufwandsarten in der langfristigen Betrachtung (in Tausend EUR)

	E 2017	E 2018	E 2019	E 2020	E 2021	P 2022	P 2023	P 2024	P 2025	P 2026
Personal- und Versorgungsaufwand	24	12	16	17	18	18	19	19	19	19
Aufwendungen für Sach- und Dienstleistungen	205	183	124	254	269	495	302	228	228	228
Transferaufwendungen	376	378	388	341	424	382	511	511	511	508
Abschreibungen	67	--	68	0	0	79	75	75	73	72
Übrige Aufwendungen	22	93	18	14	19	23	38	24	24	24
Summe	693	666	615	625	729	997	946	857	856	851



5.2.1 Personalaufwand

Die Personalaufwendungen entwickeln sich im Betrachtungszeitraum wie folgt:

Personalaufwand

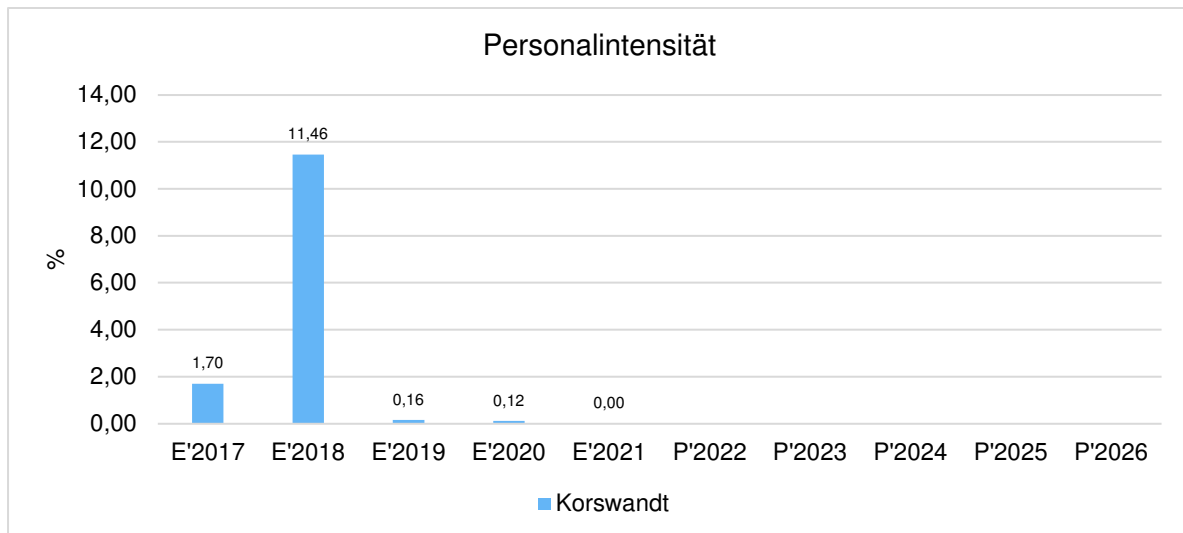
	Erg. 2021	Plan 2022	Plan 2023	Plan 2024	Plan 2025	Plan 2026
Personalaufwendungen	17.930	17.900	19.000	19.300	19.300	19.300
davon Aufwendungen für ehrenamtlich Tätige	17.930	17.900	19.000	19.300	19.300	19.300

Davon entfallen 15.000 Euro auf Aufwandsentschädigungen und Sitzungsgelder für ehrenamtlich tätige Gemeindeorgane.

4.000 Euro sind für Aufwandsentschädigungen für ehrenamtliche Feuerwehrmitglieder vorgesehen.

Personalintensität

Die Personalintensität bildet den prozentualen Anteil der Personalaufwendungen an den laufenden Aufwendungen ab. Sie ist ein Indikator dafür, welches Gewicht die Personalaufwendungen innerhalb des laufenden Aufwandes haben.



5.2.2 Sach- und Dienstleistungsaufwand

Die Aufwendungen für Sach- und Dienstleistungen entwickeln sich im Betrachtungszeitraum wie folgt:



Haushaltsvorbericht Korswandt

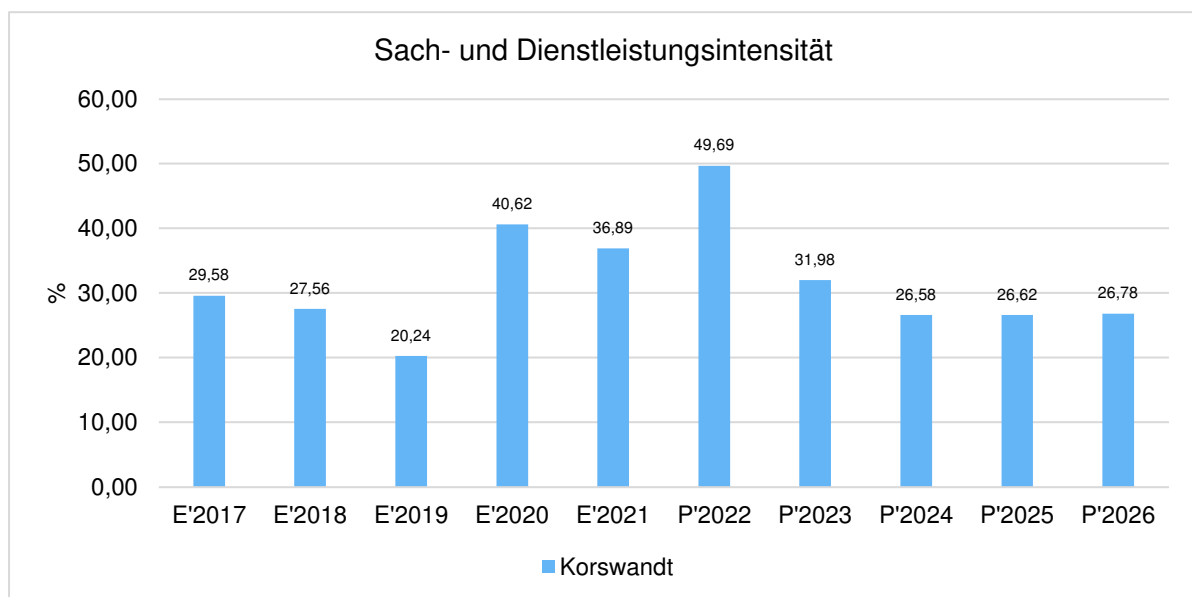
Sach- und Dienstleistungsaufwand

	Erg. 2021	Plan 2022	Plan 2023	Plan 2024	Plan 2025	Plan 2026
Unterhaltung und Bewirtschaftung von Grundstücken, Gebäuden und Infrastrukturvermögen	174.095	282.400	163.600	93.600	93.600	93.600
Unterhaltung sonstiges bewegliches Vermögen	1.033	5.900	6.900	6.400	6.400	6.400
Weitere Verwaltungs- und Betriebsaufwendungen	311	1.800	2.500	2.000	2.000	2.000
Kostenerstattungen, -umlagen	92.911	204.400	128.700	125.200	125.200	125.200
Sonstige Aufwendungen für Sach- und Dienstleistungen	499	600	700	700	700	700
Summe Aufwendungen für Sach- und Dienstleistungen	268.850	495.100	302.400	227.900	227.900	227.900

Sach- und Dienstleistungsintensität

Die Sach- und Dienstleistungsintensität bildet den prozentualen Anteil der Aufwendungen für Sach- und Dienstleistungen an den laufenden Aufwendungen insgesamt ab.

Sie zeigt an, welches Gewicht der Sach- und Dienstleistungsaufwand innerhalb des laufenden Aufwandes hat.



5.2.3 Transferaufwendungen

Innerhalb des Transferaufwandes stellen die Umlagezahlungen an Gemeindeverbände sowie die Sozialtransfers die bedeutendsten Aufwandsarten dar.

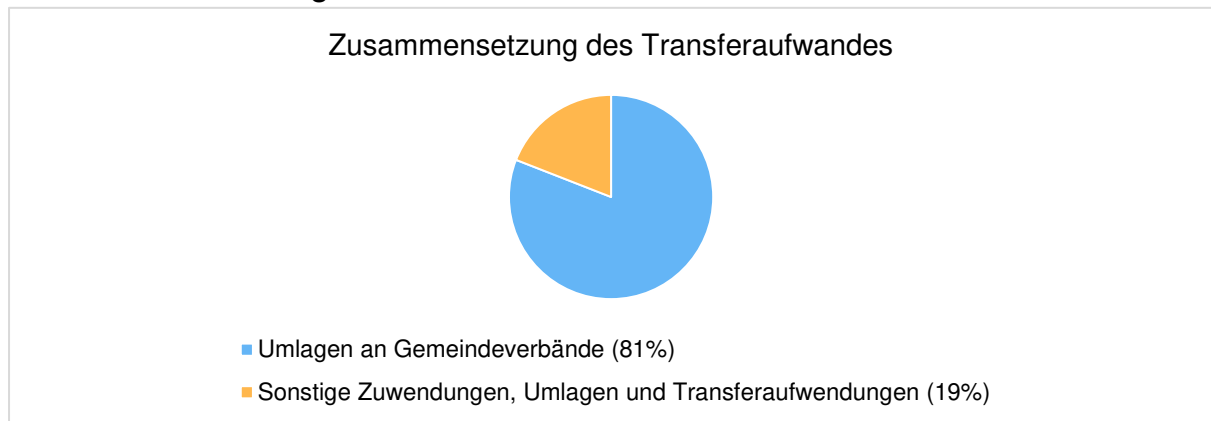


Haushaltsvorbericht Korswandt

Transferaufwendungen

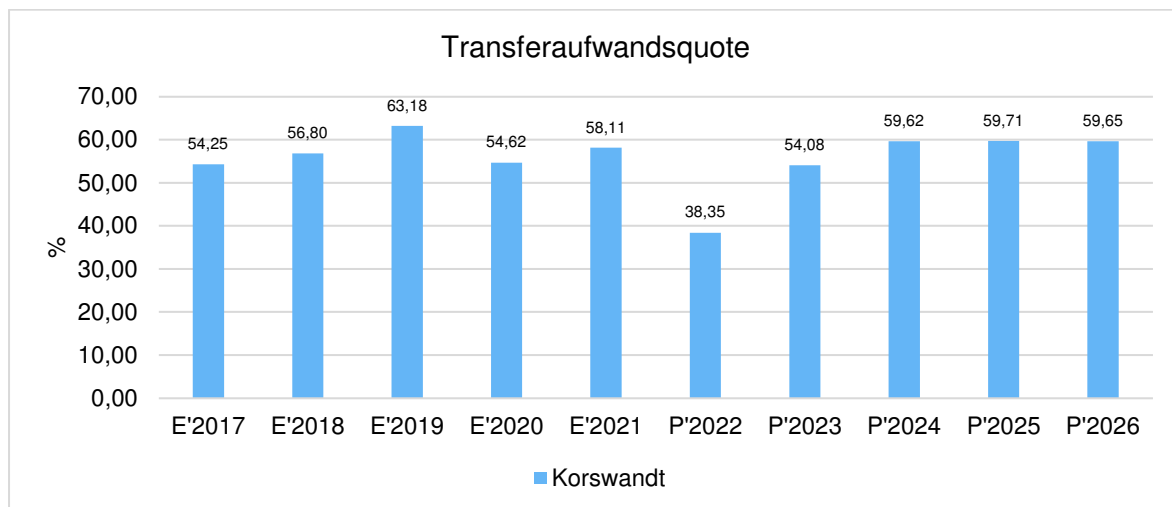
	Erg. 2021	Plan 2022	Plan 2023	Plan 2024	Plan 2025	Plan 2026
Umlagen an Gemeindeverbände	339.682	379.800	413.800	413.800	413.800	410.300
Sonstige Zuwendungen, Umlagen und Transferaufwendungen	83.846	2.300	97.500	97.300	97.300	97.400
Summe Transferaufwand und Aufwendungen der sozialen Sicherung	423.528	382.100	511.300	511.100	511.100	507.700

Die Zusammensetzung des Transferaufwandes:



Transferaufwandsquote

Die Transferaufwandsquote stellt die Transferaufwendungen ins Verhältnis zu den laufenden Aufwendungen und bringt den prozentualen Anteil an den laufenden Aufwendungen zum Ausdruck. Sie ist damit ein Indikator dafür, wie hoch der kommunale Haushalt durch Transferaufwendungen belastet wird.



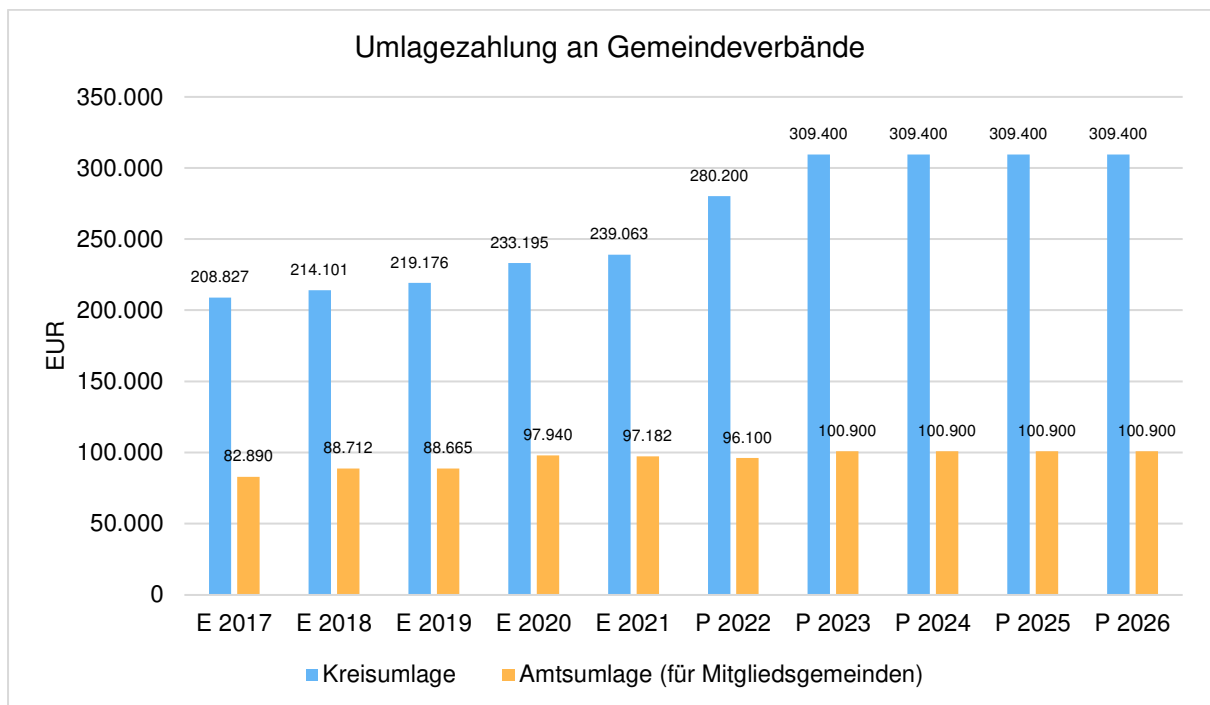


5.2.3.1 Umlagezahlung an Gemeindeverbände

Gegenüber dem Vorjahresplan und in der langfristigen Entwicklung ergibt sich folgendes Bild:

Umlage an Gemeindeverbände (in Tausend EUR)

	E 2017	E 2018	E 2019	E 2020	E 2021	P 2022	P 2023	P 2024	P 2025	P 2026
Allgemeine Umlagen an Gemeinden und Gemeindeverbände	295	306	311	335	340	380	414	414	414	410
54421001 - Landkreise Kreisumlage gem. §120 KV M-V	209	214	219	233	239	280	309	309	309	309
54421101 - Landkreise - Altfehlbetragsumlage	3	3	3	3	3	4	4	4	4	--
54422001 - Amtsumlage gem. §147 KV M-V	83	89	89	98	97	96	101	101	101	101

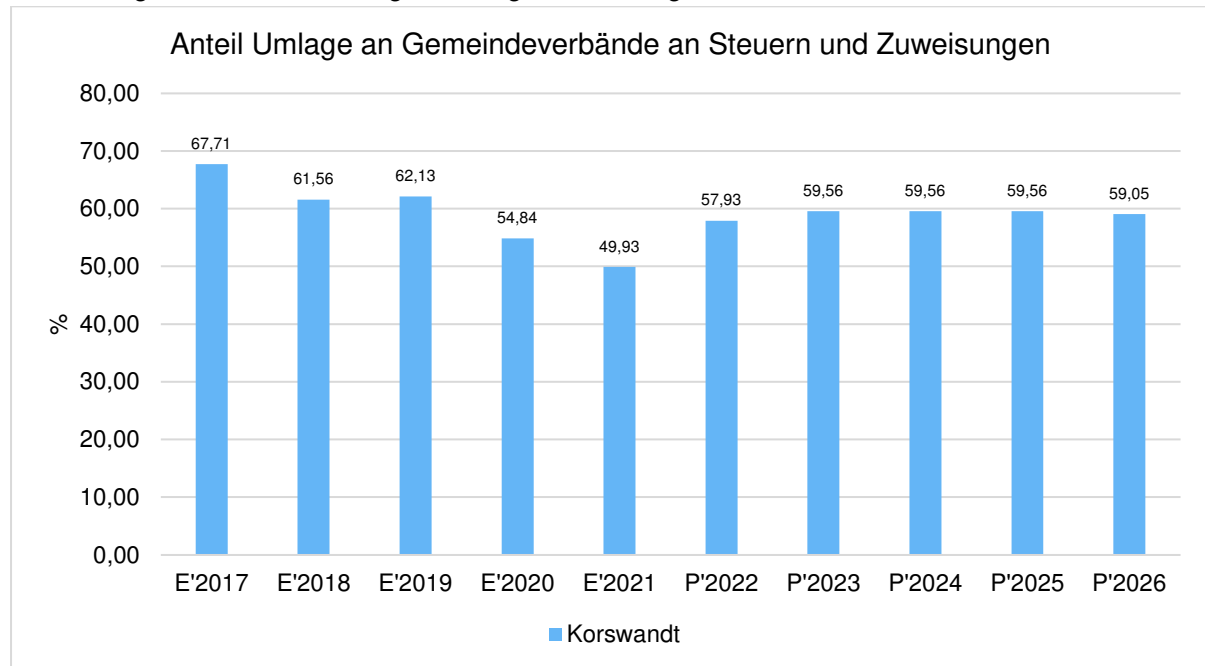




Anteil der Umlagezahlung an den Erträgen aus Steuern und Schlüsselzuweisungen

Um die Belastung durch die Umlagezahlung an Gemeindeverbände objektiver beurteilen zu können, wird sie nachfolgend ins Verhältnis zu den Erträgen aus Steuern (ohne Ausgleichsleistungen) und Schlüsselzuweisungen gestellt.

Die Kennzahl bringt zum Ausdruck, wieviel Prozent der Erträge aus Steuern und Schlüsselzuweisungen durch die Umlagezahlung wieder aufgezehrt werden.



5.2.4 Abschreibungen

Die Abschreibungen sind in der nachfolgenden Tabelle abgebildet:

Abschreibungen

	Erg. 2021	Plan 2022	Plan 2023	Plan 2024	Plan 2025	Plan 2026
Abschreibungen auf Sach- und Finanzanlagen	0	78.600	74.900	74.900	73.400	71.900
Abschreibungen auf geleistete Zuwendungen	0	11.800	7.500	7.500	7.500	6.900
Bilanzielle Abschreibungen	0	78.600	74.900	74.900	73.400	71.900

Unter Berücksichtigung der Erträge aus Sonderpostenauflösung ergibt sich folgender Nettoabschreibungsaufwand, der von der Gemeinde Korswandt zu erwirtschaften ist:

Nettoabschreibungsaufwand

	Erg. 2021	Plan 2022	Plan 2023	Plan 2024	Plan 2025	Plan 2026
Nettoabschreibungsaufwand	0	60.000	53.700	53.800	52.400	51.000



Haushaltsvorbericht Korswandt

6 Investitionen/Folgekosten

6.1 Investitionsübersicht

Planung im HH-Jahr	Investitionsnummer	Produkt	Konten	Auszahlungen	Einzahlungen	künftiger Aufwand p.a.	künftige Erträge	Jährliche Belastung
FFw Korswandt								
2023	0623001	12600	08210001/78571001	10.000,00 €	0,00 €	500,00 €	0,00 €	500,00 €
		<i>Beschreibung</i>	Erwerb Notstromaggregat					
FFw Korswandt								
2023	0623002	12600	01120101/78412001	200,00 €	0,00 €	20,00 €	0,00 €	20,00 €
		<i>Beschreibung</i>	Alarmierungssoftware					
Gemeindliche Sport- und Spielanlagen								
2023	0619001	36601	09106001/78561001	10.000,00 €	0,00 €	1.000,00 €	0,00 €	1.000,00 €
		<i>Beschreibung</i>	Erwerb Spielgeräte auf diversen Spielplätzen					
Straßen/Wege/Plätze								
2023	0619001	54100	09103001/78531001	2.500,00 €	0,00 €	250,00 €	0,00 €	250,00 €
		<i>Beschreibung</i>	Erwerb 2 Stk. Stand-Abfallbehälter					
Straßenbeleuchtung								
2023	0618002	54101	01300001/78431001	72.400,00 €	0,00 €	3.620,00 €	0,00 €	3.620,00 €
		<i>Beschreibung</i>	Investitionszuschuss zur Erweiterung der Straßenbeleuchtung - DL-Vertrag Straßenbeleuchtung Korswandt (62 Leuchten)					
Straßenbeleuchtung								
2023	0621001	54101	09603001/78532001	18.000,00 €	0,00 €	900,00 €	0,00 €	900,00 €
		<i>Beschreibung</i>	Erweiterung der Straßenbeleuchtung - 4 Stk. Straßenbeleuchtung Weg zum Zeltplatz					
Zuweisung Infrastruktur								
2023	0600100	61100	20130001/68142001	0,00 €	42.600,00 €	0,00 €	0,00 €	0,00 €
		<i>Beschreibung</i>	Infrastrukturpauschale					
Zuweisung Straßenbaubeiträge								
2023	0600200	54100	23320001/68260001	0,00 €	7.200,00 €	0,00 €	0,00 €	0,00 €
		<i>Beschreibung</i>	Straßenbaubeiträge					
			Summen:	113.100,00 €	49.800,00 €	6.290,00 €	0,00 €	6.290,00 €
			Saldo Eigenanteile:	63.300,00 €				

7 Entwicklung der Kredite für Investitionen und Investitionsfördermaßnahmen

Übersicht über die Darlehen

Maßnahme	Kreditgeber	Ursprungskapital	Produkt
Keine			

Schuldenentwicklung (Euro)

Stand am	Euro	Zugang	Abgang	Euro	Stand am
Keine					

Im Haushaltsjahr 2020 wurde der Kredit abgelöst. Die Gemeinde Korswandt ist ab dem Jahr 2021 schuldenfrei.



8 Belastungen des Haushaltes durch kreditähnliche Rechtsgeschäfte

keine

9 Entwicklung der Kassenkredite

	vorlfg. JR	Plan	Plan	Plan	Plan	Plan
	2021	2022	2023	2024	2025	2026
Kassenmittel zum 01.01.	397.198,91	629.439,73	510.239,73	387.239,73	454.639,73	523.739,73
jahresbezogener Saldo der laufenden Ein- und Auszahlungen vor planmäßiger Tilgung (Zeile 18 des FHH)	21.639,61	-154.100,00	-59.700	28.500	28.600	32.100
Saldo der Ein- und Auszahlungen aus Investitionstätigkeit (Zeile 29 des FHH)	211.915,20	34.900,00	-63.300	38.900	40.500	40.500
Saldo der Ein- und Auszahlungen aus Krediten für Investitionen und Investitionsförderungsmaßnahmen (ohne planmäßige Tilgung)	0,00	0,00	0	0	0	0
Saldo der durchlaufenden Gelder und ungeklärten Zahlungsvorgänge (Zeile 34 FHH)	-1.313,99	0,00	0	0	0	0
Kassenmittel zum 31.12.	629.439,73	510.239,73	387.239,73	454.639,73	523.739,73	596.339,73
Planung Kassenkredit:			81.100			
			genehmigungsfrei			

Gemäß § 53 KV beträgt der in der Haushaltssatzung festgesetzte Höchstbetrag der Kredite zur Sicherung der Zahlungsfähigkeit im Haushaltsjahr 2023 **81.100€**.

10 Entwicklung des Eigenkapitals, untergliedert nach den einzelnen Posten des Eigenkapitals

Entwicklung des Eigenkapitals

	Ergebnis 2021	Plan 2022	Plan 2023	Plan 2024	Plan 2025	Plan 2026
1. - Eigenkapital	2.073.774	1.871.174	1.768.974	1.754.874	1.742.274	1.731.074
1.1 - Kapitalrücklage	1.679.147	1.679.147	1.679.147	1.679.147	1.679.147	1.679.147
1.1.1 - Allg. Kapitalrücklage	1.656.119	1.656.119	1.656.119	1.656.119	1.656.119	1.656.119
1.1.2 - Zweckgebundene Kapitalrücklage	23.029	23.029	23.029	23.029	23.029	23.029
1.3 - Ergebnisvortrag	207.114	394.627	192.027	89.827	75.727	63.127
1.4 - Jahresüberschuss/Jahresfehlbetrag	187.513	-202.600	-102.200	-14.100	-12.600	-11.200



Haushaltsvorbericht Korswandt

Aufgrund eines HKR-Systemwechsels in 2017 und 2020 konnten die Jahresabschlüsse 2017 bis 2021 noch nicht abschließend aufgestellt werden. Das Jahresergebnis 2021 ist deshalb nur vorläufig.

11 Entwicklung der Sonderposten untergliedert nach den einzelnen Sonderposten

Als Sonderposten werden die für bestimmte Investitionen erhaltenen Fördermittel der Zuwendungsgeber ausgewiesen, deren ertragswirksame Auflösung durch den Fördermittelgeber nicht ausgeschlossen wurde. Auch Beiträge und ähnliche Entgelte für bestimmte Investitionen sind als Sonderposten auszuweisen. Diese Mittel stellen kein Eigenkapital der Gemeinde dar, da sie nicht aus eigener Steuerkraft erwirtschaftet wurden. Es handelt sich aber auch nicht um Kredite, da keine Rückzahlungspflicht besteht. Fördermittel und Beiträge bilden insoweit ein eigenständiges Finanzierungselement. Die Sonderposten aus Zuwendungen und Beiträgen werden über die Abschreibungszeit des damit finanzierten Wirtschaftsgutes aufgelöst. Am Ende der Nutzungsdauer sind sie aufgebraucht.

	Art	voraussichtlicher Stand zum 01.01. des Haushaltsjahres	Einstellungen	planmäßige Auflösung	außerplanm. Auflösung / Abgänge	voraussichtlicher Stand zum 31.12. des Haushaltsjahres
1.	aus Zuwendungen	518.668	0	21.200	0	497.468
2.	aus Beiträgen und ähnlichen Entgelten	50.429	0	2.500	0	47.929
3.	aus Anzahlungen	78.058	7.200		0	85.258
4.	für den Gebührenaussgleich	0	0	0	0	0
5.	mit Rücklagenanteil	0	0	0	0	0
6.	Sonstige	0	0	0	0	0
	Summe	647.155	7.200	23.700	0	630.655

12 Entwicklung der Rückstellungen

Entwicklung der Rückstellungen in Euro

Produkt	Rückstellungsgrund	Rückstellungshöhe	Bildung im HH-Jahr	Auflösung im HH-Jahr
Keine				

Ifd. Nr.	Art (gemäß § 47 Absatz 5 Nummer 3 GemHVO-Doppik)	Voraussichtlicher Stand zu Beginn des Haushaltsjahres	Inanspruchnahme	Zuführung	Auflösung	Voraussichtlicher Stand zum Ende des Haushaltsjahres	Kontonummer ¹
		in €					
		1	2	3	4	5	
	keine						24
4	Summe						



Haushaltsvorbericht Korswandt

13 Aufwendungen und Auszahlungen, Erträge und Einzahlungen sowie die selbstfinanzierten Eigenanteile für freiwillige Leistungen

in Euro							
Produkt und Sachkontonummer	Bezeichnung	Aufwendungen	Erträge	Eigenanteil	Auszahlungen	Einzahlungen	Eigenanteil
06/11100.5693001	Repräsentationen	1.200	0	1.200	1.200	0	1.200
06/28100.alle	Heimat-u.Kulturpflege	2.700	0	2.700	2.700	0	2.700
06/36601.ohne TÜV	Spielplätze	11.200	700	10.500	17.500	0	17.500
	Erholungs- und Badestellen	400	0	400	400	0	400
06/41800.alle		400	0	400	400	0	400
06/57502.alle	Tourismusförderung	400	0	400	400	0	400
Summe				15.200			22.200

14 Darstellung der Haushaltssituation und Wege zur Wiederherstellung der weggefallenen Leistungsfähigkeit

Dauernde Leistungsfähigkeit

Gemäß § 16 GemHVO-Doppik ist der Haushalt in Planung ausgeglichen, wenn

1. der Ergebnishaushalt unter Berücksichtigung von noch nicht ausgeglichenen Fehlbeträgen und vorgetragenen Jahresüberschüssen aus Haushaltsvorjahren gemäß § 2 Absatz 1 Nummer 27 keinen Fehlbetrag ausweist.

Die Gemeinde Korswandt weist im Planungszeitraumes keine Fehlbeträge aus.

2. im Finanzhaushalt kein negativer Saldo der laufenden Ein- und Auszahlungen gemäß § 3 Absatz 1 Satz 1 Nummer 39 besteht.

Die Gemeinde Korswandt weist im Planungszeitraumes keine Fehlbeträge aus.

Die dauernde Leistungsfähigkeit der Gemeinde ist gegeben.

15 Haushaltsvermerke zu den Deckungskreisen und der Zweckbindung

Deckungsfähigkeit

Gemäß § 14 I GemHVO sind innerhalb eines Teilergebnishaushaltes die Ansätze für Aufwendungen gegenseitig deckungsfähig.

Bei Inanspruchnahme der gegenseitigen Deckungsfähigkeit in einem Teilergebnishaushalt gilt sie auch für entsprechende Ansätze für Auszahlungen im Teilfinanzhaushalt.

Gemäß §14 III GemHVO werden die Ansätze für Auszahlungen aus Investitionstätigkeit innerhalb eines Teilfinanzhaushaltes jeweils für gegenseitig deckungsfähig erklärt.

Gemäß §14 IV GemHVO werden Ansätze für laufende Auszahlungen zu Gunsten von Auszahlungen aus Investitionstätigkeit desselben Teilfinanzhaushaltes für einseitig deckungsfähig erklärt.



Haushaltsvorbericht Korswandt

Zweckbindung

Nach § 13 II GemHVO werden Mehrerträge bzw. Mehreinzahlungen bei sachlich engem Zusammenhang zur Deckung von Mehraufwendungen bzw. Mehrauszahlungen verwendet. Der sachlich enge Zusammenhang wird durch den gleichen Produktbereich in einem Teilhaushalt definiert.

Zweckbindung	Bezeichnung	Produkte
11	Innere Verwaltung	11100, 11402, 11404, 11405
12	Sicherheit und Ordnung	12100, 12600
21	Schulen	21102, 21502
28	Heimat- und Kulturpflege	28100
36	Kinder-, Jugend- und Familienpflege	36100, 36502, 36601
41	Gesundheitsdienste	41800
51	Räumliche Planung und Entwicklung	51100
54	Verkehrsflächen und Anlagen	54000, 54100, 54101, 54102
55	Natur- und Landschaftspflege	55200, 55300
57	Wirtschaft und Tourismus	57502
61	Allgemeine Finanzwirtschaft	61100, 61200
62	Beteiligungen	62600

16 Übersicht über Zuwendungen an Fraktionen

In der Gemeinde werden keine Zuwendungen an Fraktionen gegeben.

17 Übersicht über die Wirtschaftslage und die voraussichtliche Entwicklung der Unternehmen und Einrichtungen, an denen die Gemeinde nicht mit beherrschendem Einfluss beteiligt ist

Keine.

18 Mitgliedschaft in Vereinen und Verbänden

Verband/Zweckverband	Sitz
Zweckverband Wasserversorgung und Abwasserbeseitigung "Insel Usedom"	Ückeritz
Tourismusverband Insel Usedom e. V.	Loddin
Zweckverband "Kommunaler Anteilseignerverband Ostseeküste der e.dis"	Schwerin
Wasser- und Bodenverband "Insel Usedom - Peenestrom"	Mölschow

19 Sonstige Beteiligungen

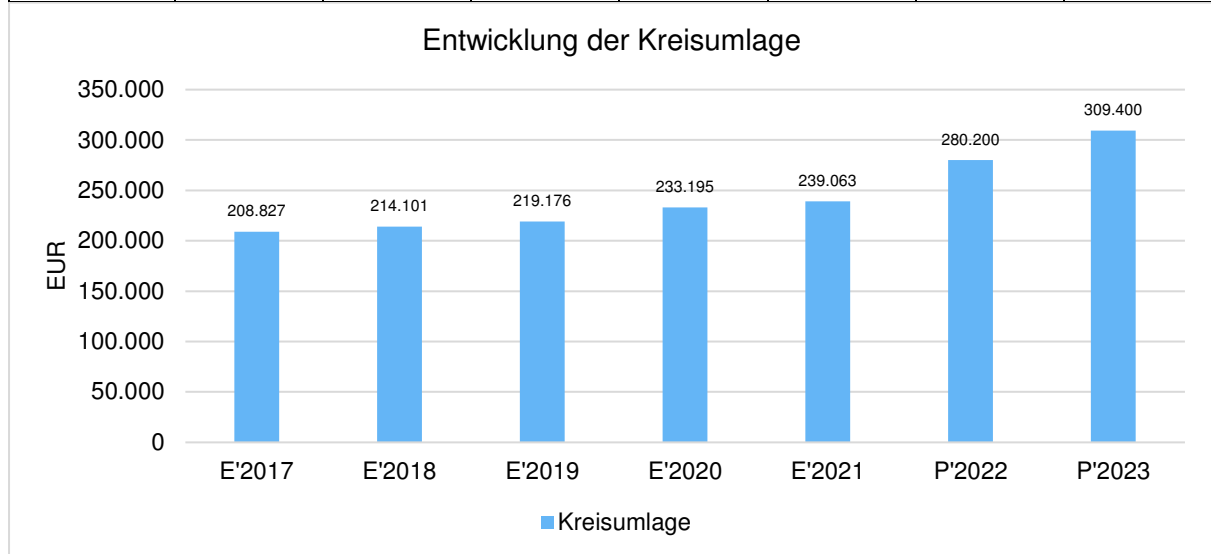
Keine.



20 Entwicklung der Kreis- und Amtsumlage

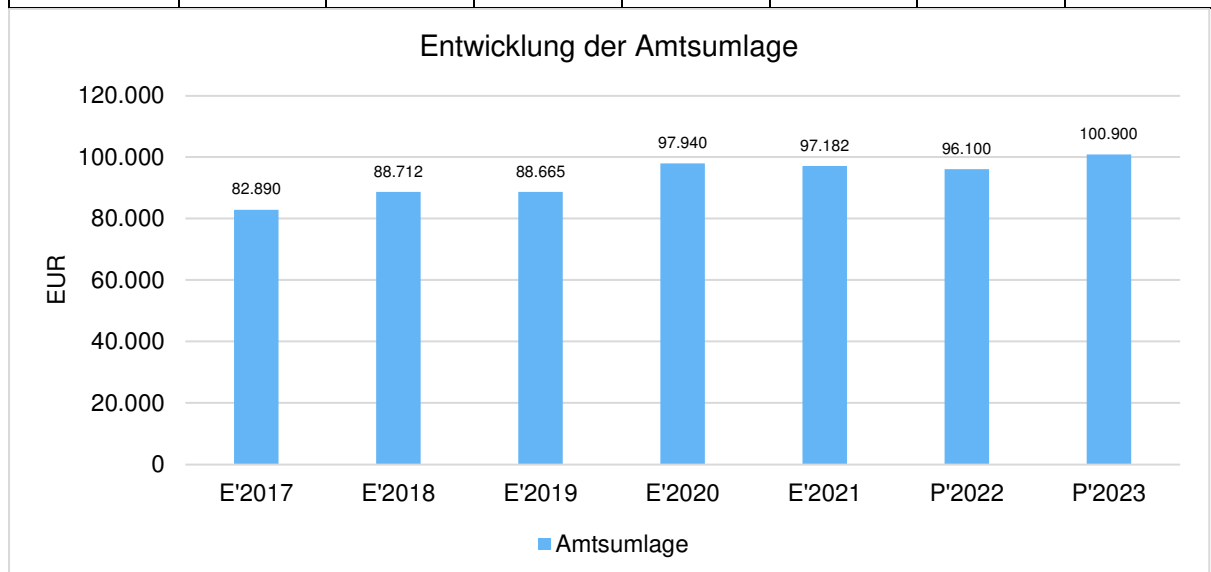
Kreisumlage

	E'2017	E'2018	E'2019	E'2020	E'2021	P'2022	P'2023
Kreisumlage je Einwohner	360,67	367,24	372,12	398,62	399,10	478,97	516,53
Kreisumlage	208.827,35	214.101,27	219.175,89	233.194,72	239.062,82	280.200,00	309.400,00



Amtsumlage

	E'2017	E'2018	E'2019	E'2020	E'2021	P'2022	P'2023
Amtsumlage je Einwohner	143,16	152,16	150,53	167,42	162,24	164,27	168,45
Amtsumlage	82.890,24	88.711,56	88.664,64	97.940,16	97.181,52	96.100,00	100.900,00



Nachweis der dauernden Leistungsfähigkeit nach § 1 Nummer 5 GemHVO-Doppik
Korswandt (Uedom-Süd)

Einwohner per 31.12. des Vorjahres: 599
Erhebungsjahr: 2023

	Wert	Punkte
Ergebnishaushalt		
Ergebnisvortrag aus dem Haushaltsvorjahr	192.027,00 €	
Jahresergebnis	-102.200,00 €	
Ergebnis zum 31.12. des Haushaltsjahres	89.827,00 €	
Ausgleich des Ergebnishaushalts	Ja	0
Verhältnis der Erträge zu den Aufwendungen	88,8%	-3
Jahresergebnis ausgeglichen?	Nein	-2
Finanzhaushalt		
Saldo der laufenden Ein- und Auszahlungen zum 31.12. des Haushaltsvorjahres	442.225,00 €	
jahresbezogener Saldo der laufenden Ein- und Auszahlungen	-59.700,00 €	-2
Saldo der laufenden Ein- und Auszahlungen zum 31.12. des Haushaltsjahres	382.525,00 €	
Ausgleich des Finanzhaushalts	Ja	0
Verhältnis der laufenden Einzahlungen zu den laufenden Auszahlungen	93,1%	-2
Finanzplanungszeitraum		
Ergebnis des Ergebnishaushalts am Ende des Finanzplanungszeitraums	51.927,00 €	
Ergebnis je Einwohner	86,69 €	0
Saldo der laufenden Ein- und Auszahlungen im Finanzhaushalt zum Ende des Finanzplanungszeitraums	471.725,00 €	
Saldo der laufenden Ein- und Auszahlungen je Einwohner	787,52 €	0
Gesetzmäßiges Haushaltssicherungskonzept nach § 43 Absatz 7 KV M-V		
Haushaltssicherungskonzept erforderlich?	Nein	0
Wann wird der vollständige Haushaltsausgleich erreicht?	nicht relevant	0
Einhaltung des Überschuldungsverbots		
Höhe des Eigenkapitals am Ende des Haushaltsjahres	1.768.974,00 €	0
Höhe des Eigenkapitals am Ende des Finanzplanungszeitraums	1.731.074,00 €	0
Im Haushaltsjahr bestehende Überschuldung wird im Finanzplanungszeitraum abgebaut	nicht relevant	0
Im Haushaltsjahr oder zum Ende des Finanzplanungszeitraums bestehende Überschuldung wird erst in einem angemessenen Konsolidierungszeitraum abgebaut	nicht relevant	0
Sonstige finanzielle Risiken		
Bewertung wesentlicher sonstiger finanzieller Risiken, deren Realisierung im Finanzplanungszeitraum wahrscheinlich ist	kein	0
Weitere Kennzahlen		
Investitionskredite je Einwohner	0,00 €	
Zinsquote	NaN	
Tilgungsquote	NaN	
fiktive Restlaufzeit der Investitionskredite	NaN	

fristenkongruente Finanzierung?	Nein	
Förderquote	29,4%	
Liquiditätskredite je Einwohner	0,00 €	
Forderungen je Einwohner	969,80 €	
Werthaltigkeit der Forderungen	100%	
freiwillige Leistungen je Einwohner	25,38 €	
Anteil der freiwilligen Leistungen an den ordentlichen Erträgen	1,8%	
Bemerkungen der Kommune	k.A.	
Bemerkungen der RAB	k.A.	
Bemerkungen des IM	k.A.	
GESAMTPUNKTZAHL:		-9
LEISTUNGSGRUPPE:	gesicherte dauernde Leistungsfähigkeit	

Planung 2023 - Gemeinde Korswandt

Einnahmen in Euro

	Kaltniete Soll	Modernisierungsum.	Stellflächen	Betriebskosten-vorausz.	Heizkosten-vorausz.
Bergstraße 05	10.759,56	268,44	600,00	3.492,00	2.652,00
Ulrichshorst Dorfstraße 62	15.360,00		540,00	2.580,00	
Zwischensumme:	26.119,56	268,44	1.140,00	6.072,00	2.652,00
abzügl. Ausfallrisiko 2,5 %	652,99	6,71	28,50	151,80	66,30
Gesamt:	25.466,57	261,73	1.111,50	5.920,20	2.585,70

Gesamteinnahmen Ist 35.345,70

Ausgaben in Euro

	Lfd.Instandh.	Verwaltervergütung pro WE = 255,61 €	Kapitaldienst	Betriebskosten	Heizkosten
Bergstraße 5 (233,26 m² x 14,92 €)	3.480,24	1.022,44			
Dorfstraße 62 (55,00 m² x 14,92 € und 186,97 m² x 9,21€)	2.542,59	1.022,44			
Gesamt:	6.022,83	2.044,88		6.072,00	2.652,00

Gesamtausgabe Ist 18.791,71

Überschuss 2023:

~~18.553,99~~
16.500 €

Heringsdorf, den 05.10.2022


 Verwaltungsgesellschaft Kaiserbäder
 am Ostseebad Heringsdorf GmbH & Co. KG
 Waldstr. 1
 17109 Heringsdorf
 i.A. Behrendt / Sachbearbeiter
 Tel. (038378) 47 06 0
 Fax (038378) 47 06 25

6.100 €
 + 6.100 €
 + 2.700 €

14.500 € x 20% Teilergebnis = 2.980 €

Übersicht über die aus Verpflichtungsermächtigungen voraussichtlich fällig werdenden Auszahlungen				
Verpflichtungsermächtigungen (gemäß § 1 Nummer 2 GemHVO- Doppik) ¹	Planungsdaten des Haushalts-folgejahres	Planungsdaten des zweiten Haushalts- folgejahres	Planungsdaten des dritten Haushalts- folgejahres	Planungsdaten der weiteren Haushalts- folgejahre
	in €			
	1	2	3	4
im Haushaltsjahr 20..				
<i>Maßnahme 1</i>				
<i>Maßnahme...</i>				
im Haushaltsjahr 20..				
<i>Maßnahme 1</i>				
<i>Maßnahme...</i>				
...				
Summe				

Übersicht über den voraussichtlichen Stand der Verbindlichkeiten						Erläuterungen
Nr.	Art (gemäß § 47 Abs. 5 Nummer 4 GemHVO-Doppik)	Voraussichtlicher Stand zu Beginn 2023	Tilgung a) planmäßig b) Umschuldung c) außerplanmäßig	Kreditaufnahmen a) Neuaufnahme b) Umschuldung	Voraussichtlicher Stand zum Ende 2023	Kontonummer
		in €				
		1	2	3	4	
1.1	Verbindlichkeiten aus Kreditaufnahmen für Investitionen und Investitionsförderungsmaßnahmen ohne Vorgänge, die diesen wirtschaftlich gleichkommen	0,00	a) 0	a) 0	0	311-319
			b) 0	b) 0		
			c) 0			
1.2	Verbindlichkeiten aus Vorgängen, die Kreditaufnahmen für Investitionen und Investitionsförderungsmaßnahmen wirtschaftlich gleichkommen	0,00	a) 0	a) 0	0	331-337
			b) 0	b) 0		
			c) 0			
2.1	Verbindlichkeiten aus Kassenkrediten ohne Vorgänge, die diesen wirtschaftlich gleichkommen	0,00			0	321-329, 37431
2.2	Verbindlichkeiten aus Vorgängen, die Kassenkrediten wirtschaftlich gleichkommen	0,00			0	338
Verbindlichkeiten aus Kreditaufnahmen (Summe der Nummern 1.1 bis 2.2)		0,00			0	

Übersicht über den voraussichtlichen Stand der Rückstellungen						Erläuterungen
Nr.	Art (gemäß § 47 Absatz 5 Nummer 3 GemHVO-Doppik)	Stand zu Beginn 2023	Inanspruchnahme/ Auflösung	Zuführung	Stand zum Ende 2023	Kontonummer
		in €				
		1	2	3	4	
1	Rückstellungen für Pensionen und ähnliche Verpflichtungen	0	0	0	0	24
2	Steuerrückstellungen	0	0	0	0	25
3	Sonstige Rückstellungen	0	0	0	0	27-29
4	Summe	0	0	0	0	

Übersicht über die Zusammensetzung und Entwicklung des Saldos der liquiden Mittel und der Kassenkredite im Finanzplanungszeitraum (2021 - 2026)							
Nr.		Ergebnisse	Ansätze einschl. Nachträge 2022	Ansätze 2023	Planungsdaten 2024	Planungsdaten 2025	Planungsdaten 2026
		2021					
		in €					
		1	2	3	4	5	6
1	Forderungen zum 31. Dezember des Haushaltsvorjahres (§ 47 Absatz 4 Nummer 2.2.6.1 GemHVO-Doppik)	397.198,91	629.440	510.240	387.240	454.640	523.740
2	- Verbindlichkeiten aus Kassenkrediten zum 31. Dezember des Haushaltsvorjahres (§ 47 Absatz 5 Nummer 4.2.2, Nummer 4.3 und 4.7 bis 4.10 GemHVO-Doppik)	0,00	0	0	0	0	0
3	= Saldo der liquiden Mittel und der Kassenkredite zum 31. Dezember des Haushaltsvorjahres	397.198,91	629.440	510.240	387.240	454.640	523.740
4	Saldo laufende Ein- und Auszahlungen zum 31. Dezember des Haushaltsvorjahres	574.685,41	596.325	442.225	382.525	411.025	439.625
5	+ Korrektur des Vortrages	0,00	0,00	0	0	0	0
6	+ jahresbezogener Saldo der laufenden Ein- und Auszahlungen (§ 3 Absatz 1 Satz 1 Nummer 37 GemHVO-Doppik)	21.639,61	-154.100,00	-59.700,00	28.500,00	28.600,00	32.100,00
7	+ Saldo laufende Ein- und Auszahlungen zum 31. Dezember des Haushaltsjahres	596.325,02	442.225	382.525	411.025	439.625	471.725
8	Saldo der Ein- und Auszahlungen aus Investitionstätigkeit zum 31. Dezember des Haushaltsvorjahres	-186.410,54	25.505	60.405	-2.895	36.005	76.505
9	+ Korrektur des Vortrages	56.090,22	87.400,00	0	0	0	0
10	+ Saldo der Ein- und Auszahlungen aus Investitionstätigkeit (§ 3 Absatz 1 Satz 1 Nummer 29 GemHVO-Doppik)	155.824,98	-52.500,00	-63.300,00	38.900,00	40.500,00	40.500,00
11	+ Saldo der Ein- und Auszahlungen aus Krediten für Investitionen und Investitionsförderungsmaßnahmen (ohne planmäßige Tilgung)	0,00	0	0	0	0	0
12	+ Saldo der Ein- und Auszahlungen aus Investitionstätigkeit zum 31. Dezember des Haushaltsjahres	25.504,66	60.405	-2.895	36.005	76.505	117.005
13	Saldo der durchlaufenden Gelder und ungeklärten Zahlungsvorgängen zum 31. Dezember des Haushaltsvorjahres	8.924,04	7.610	7.610	7.610	7.610	7.610
14	+ Korrektur des Vortrages	-56.090,22	0,00	0,00	0,00	0,00	0,00
15	+ Saldo der durchlaufenden Gelder und ungeklärten Zahlungsvorgängen (§ 3 Absatz 1 Satz 1 Nummern 35 GemHVO-Doppik)	54.776,23	0,00	0,00	0,00	0,00	0,00
16	+ Saldo der durchlaufenden Gelder und ungeklärten Zahlungsvorgängen zum 31. Dezember des Haushaltsjahres	7.610,05	7.610	7.610	7.610	7.610	7.610
17	= Saldo der liquiden Mittel und der Kassenkredite zum 31. Dezember des Haushaltsjahres	629.439,73	510.240	387.240	454.640	523.740	596.340

Ergebnishaushalt							Erläuterung	
Nr.	Ertrags- und Aufwandsarten (gemäß § 2 Absatz 1 GemHVO-Doppik)	Ergebnisse	Ansätze einschl. Nachträge	Ansatz	Planungsdaten	Planungsdaten	Planungsdaten	Konto- nummer
		2021	2022	2023	2024	2025	2026	
		in €						
		1	2	3	4	5	6	
1	+ Steuern und ähnliche Abgaben	330.385,20	319.400	329.400	329.400	329.400	329.400	40
2	+ Zuwendungen, allgemeine Umlagen und sonstige Transfererträge	349.967,81	359.400	391.000	390.900	390.800	390.700	41
3	+ Erträge der sozialen Sicherung	0,00	0	0	0	0	0	42
4	+ Öffentlich-rechtliche Leistungsentgelte	33.054,52	32.500	36.400	36.400	36.400	36.400	43
5	+ Privatrechtliche Leistungsentgelte	58.059,01	57.200	60.600	60.600	60.600	60.600	441, 443- 445
6	+ Kostenerstattungen und Kostenumlagen	2.122,94	900	500	500	800	800	442, 447, 448
7	+ Andere aktivierte Eigenleistungen	0,00	0	0	0	0	0	452
8	+ Zinserträge und sonstige Finanzerträge	6.964,93	6.700	6.700	6.700	6.700	6.700	47
9	+ Sonstige laufende Erträge	135.786,52	14.500	15.300	15.200	15.200	15.300	451, 46
10	Summe der Erträge (Summe der Nummern 1 bis 9)	916.340,93	790.600	839.900	839.700	839.900	839.900	
11	- Personalaufwendungen	17.930,00	17.900	19.000	19.300	19.300	19.300	50
12	- Versorgungsaufwendungen	0,00	0	0	0	0	0	51
13	- Aufwendungen für Sach- und Dienstleistungen	268.849,89	495.100	302.400	227.900	227.900	227.900	52
14	- Abschreibungen	0,00	78.600	74.900	74.900	73.400	71.900	53
15	- Zuwendungen, Umlagen und sonstige Transferaufwendungen	423.527,89	382.100	511.300	511.100	511.100	507.700	54
16	- Aufwendungen der sozialen Sicherung	0,00	0	0	0	0	0	55
17	- Zinsaufwendungen und sonstige Finanzaufwendungen	0,00	300	100	0	0	0	57
18	- Sonstige laufende Aufwendungen	18.520,60	22.700	37.900	24.100	24.300	24.300	56
19	Summe der Aufwendungen (Summe der Nummern 11 bis 18)	728.828,38	996.700	945.600	857.300	856.000	851.100	
20	Jahresergebnis (Jahresüberschuss/ Jahresfehlbetrag) vor Veränderung der Rücklagen (Saldo der Nummern 10 und 19)	187.512,55	-206.100	-105.700	-17.600	-16.100	-11.200	
21	- Einstellung in die Kapitalrücklage	0,00	0	0	0	0	0	582
22	+ Entnahmen aus der Kapitalrücklage	0,00	3.500	3.500	3.500	3.500	0	492
23	- Einstellung in die Rücklage für Belastungen aus dem kommunalen Finanzausgleich	0,00	0	0	0	0	0	593
24	+ Entnahmen aus der Rücklage für Belastungen aus dem kommunalen Finanzausgleich	0,00	0	0	0	0	0	493
25	Jahresergebnis (Jahresüberschuss/ Jahresfehlbetrag, Nummer 20 zuzüglich Nummern 22 und 24 abzüglich Nummern 21 und 23)	187.512,55	-202.600	-102.200	-14.100	-12.600	-11.200	
	nachrichtlich:							
26	Ergebnisvortrag aus dem Haushaltsvorjahr	207.113,96	394.627	192.027	89.827	75.727	63.127	
27	Ergebnis (Überschuss/Fehlbetrag) zum 31. Dezember des Haushaltsjahres (Summe der Nummern 25 und 26)	394.626,51	192.027	89.827	75.727	63.127	51.927	

Finanzhaushalt								Erläuterung
Nr.	Einzahlungs- und Auszahlungsarten (gemäß § 3 Absatz 1 Satz 1 GemHVO-Doppik)	Ergebnisse	Ansätze einschl. Nachträge 2022	Ansatz 2023	Planungsdaten 2024	Planungsdaten 2025	Planungsdaten 2026	Konto- nummer
		2021						
		in €						
		1	2	3	4	5	6	
1	+ Steuern und ähnliche Abgaben	321.904,59	319.400	329.400	329.400	329.400	329.400	60
2	+ Zuwendungen, allgemeine Umlagen und sonstige Transfereinzahlungen	357.050,13	336.200	365.400	365.400	365.400	365.400	61
3	+ Einzahlungen der sozialen Sicherung	0,00	0	0	0	0	0	62
4	+ Öffentlich-rechtliche Leistungsentgelte	33.129,87	29.600	33.600	33.600	33.600	33.600	63
5	+ Privatrechtliche Leistungsentgelte	58.421,62	57.200	60.600	60.600	60.600	60.600	641
6	+ Kostenerstattungen und Kostenumlagen	2.119,94	900	500	500	800	800	642, 647- 648
7	+ Zinseinzahlungen und sonstige Finanzeinzahlungen	6.964,93	6.700	6.700	6.700	6.700	6.700	67
8	+ Sonstige laufende Einzahlungen	17.277,29	14.500	15.300	15.200	15.200	15.300	651,66
9	Summe der laufenden Einzahlungen (Summe der Nummern 1 bis 8)	796.868,37	764.500	811.500	811.400	811.700	811.800	
10	- Personalauszahlungen	17.930,00	17.900	19.000	19.300	19.300	19.300	70
11	- Versorgungsauszahlungen	0,00	0	0	0	0	0	71
12	- Auszahlungen für Sach- und Dienstleistungen	312.017,29	495.600	302.900	228.400	228.400	228.400	72
13	- Zuwendungen, Umlagen und sonstige Transferauszahlungen	426.766,95	382.100	511.300	511.100	511.100	507.700	74
14	- Auszahlungen der sozialen Sicherungen	0,00	0	0	0	0	0	75
15	- Zinsauszahlungen und sonstige Finanzauszahlungen	0,00	300	100	0	0	0	77
16	- Sonstige laufende Auszahlungen	18.514,52	22.700	37.900	24.100	24.300	24.300	76
17	Summe der laufenden Auszahlungen (Summe der Nummern 10 bis 16)	775.228,76	918.600	871.200	782.900	783.100	779.700	
18	Jahresbezogener Saldo der laufenden Ein- und Auszahlungen vor planmäßiger Tilgung (Saldo der Nummern 9 und 17)	21.639,61	-154.100	-59.700	28.500	28.600	32.100	
19	+ Einzahlungen aus Investitionszuwendungen	43.287,39	42.600	42.600	31.700	31.700	31.700	681, 6833
20	+ Einzahlungen aus Beiträgen und ähnlichen Entgelten	7.321,42	7.300	7.200	7.200	8.800	8.800	682, 6830- 6832, 6834- 6839
21	+ Einzahlungen aus Anlagevermögen	137.085,00	0	0	0	0	0	684- 686
22	+ Einzahlungen aus sonstigen Ausleihungen und Kreditgewährungen	0,00	0	0	0	0	0	687
23	+ Sonstige Investitionseinzahlungen	0,00	0	0	0	0	0	688- 689
24	Summe der Einzahlungen aus Investitionstätigkeit (Summe der Nummern 19 bis 23)	187.693,81	49.900	49.800	38.900	40.500	40.500	
25	- Auszahlungen für Anlagevermögen	31.868,83	102.400	113.100	0	0	0	781, 784- 786
26	- Auszahlungen für sonstige Ausleihungen und Kreditgewährungen	0,00	0	0	0	0	0	787
27	- Sonstige Investitionsauszahlungen	0,00	0	0	0	0	0	788- 789
28	Summe der Auszahlungen aus Investitionstätigkeit (Summe der Nummern 25 bis 27)	31.868,83	102.400	113.100	0	0	0	
29	Saldo der Ein- und Auszahlungen aus Investitionstätigkeit (Saldo der Nummern 24 und 28)	155.824,98	-52.500	-63.300	38.900	40.500	40.500	
30	Finanzmittelüberschuss/ Finanzmittelfehlbetrag (Summe der Nummern 18 und 29)	177.464,59	-206.600	-123.000	67.400	69.100	72.600	
31	+ Einzahlungen aus der Aufnahme von Krediten für Investitionen und Investitionsförderungsmaßnahmen	0,00	0	0	0	0	0	691- 692

Finanzhaushalt								Erläuterung
Nr.	Einzahlungs- und Auszahlungsarten (gemäß § 3 Absatz 1 Satz 1 GemHVO-Doppik)	Ergebnisse	Ansätze einschl. Nachträge	Ansatz	Planungsdaten	Planungsdaten	Planungsdaten	Konto- nummer
		2021	2022	2023	2024	2025	2026	
in €								
32	– Auszahlungen für planmäßige Tilgung von Krediten für Investitionen und Investitionsförderungsmaßnahmen	0,00	0	0	0	0	0	791, 792000 00- 792423 01, 792423 03- 792530 01, 792530 03- 792930 01, 792930 03- 793999 99
33	– Sonstige Auszahlungen zur Tilgung von Krediten für Investitionen und Investitionsförderungsmaßnahmen	0,00	0	0	0	0	0	792423 02, 792530 02, 792930 02
34	Saldo der Ein- und Auszahlungen aus Krediten für Investitionen und Investitionsförderungsmaßnahmen (Nummer 31 abzüglich Nummern 32 und 33)	0,00	0	0	0	0	0	
35	Saldo der durchlaufenden Gelder und ungeklärten Zahlungsvorgänge	54.776,23	0	0	0	0	0	
36	Veränderung der liquiden Mittel und der Kassenkredite (Summe der Nummern 30, 34 und 35)	232.240,82	-206.600	-123.000	67.400	69.100	72.600	
37	Jahresbezogener Saldo der laufenden Ein- und Auszahlungen (Saldo der Nummern 18 und 32)	21.639,61	-154.100	-59.700	28.500	28.600	32.100	
	nachrichtlich:							
38	Saldo der laufenden Ein- und Auszahlungen zum 31. Dezember des Haushaltsvorjahres	574.685,41	596.325	442.225	382.525	411.025	439.625	
39	Saldo der laufenden Ein- und Auszahlungen zum 31. Dezember des Haushaltsjahres (Summe der Nummern 37 und 38)	596.325,02	442.225	382.525	411.025	439.625	471.725	
	darunter:							
	Zuführung zum investiven Bereich aus einem positiven Saldo der laufenden Ein- und Auszahlungen zum 31. Dezember des Haushaltsjahres [Einzahlung in Nummer 23 (Sonstige Investitionseinzahlungen) und Auszahlungen in Nummer 16 (Sonstige laufende Auszahlungen) enthalten]	0,00	0	0	0	0	0	
	Zuführung zur Deckung eines negativen Saldos der laufenden Ein- und Auszahlungen zum 31. Dezember des Haushaltsjahres aus dem investiven Bereich [Einzahlungen in Nummer 8 (Sonstige laufende Einzahlungen) und Auszahlungen in Nummer 27 (Sonstige Investitionsauszahlungen) enthalten]	0,00	0	0	0	0	0	
	Zuführung gemäß § 12 Nummer 6 GemHVO-Doppik an den laufenden Bereich [Einzahlung in Nummer 8 (Sonstige laufende Einzahlungen) und Auszahlung in Nummer 27 (Sonstige Investitionsauszahlungen) enthalten]	0,00	0	0	0	0	0	6681- 6682
	Zuführung gemäß § 12 Nummer 6 GemHVO-Doppik an den laufenden Bereich [Einzahlungen in Nummer 8 (Sonstige laufenden Einzahlungen) und Auszahlungen in Nummer 27 (Sonstige Investitionsauszahlungen) enthalten]	0,00	0	0	0	0	0	

Übersicht über Erträge und Aufwendungen zum Ergebnishaushalt								Erläute- rung
Nr.	Ertrags- und Aufwandsarten (gemäß § 2 Absatz 1 GemHVO-Doppik)	Ergebnisse	Ansätze einschl. Nachträge 2022	Ansatz 2023	Planungsdaten 2024	Planungsdaten 2025	Planungsdaten 2026	Konto- nummer
		in €						
		1	2	3	4	5	6	
1	+ Steuern und ähnliche Abgaben	330.385,20	319.400	329.400	329.400	329.400	329.400	40
	darunter:							
	1.1 Grundsteuer A	3.831,15	3.800	3.800	3.800	3.800	3.800	4011
	1.2 Grundsteuer B	63.202,39	67.000	69.000	69.000	69.000	69.000	4012
	1.3 Gewerbesteuer	54.400,09	40.000	27.500	27.500	27.500	27.500	4013
	1.4 Gemeindeanteil an der Einkommensteuer	182.601,47	184.700	203.300	203.300	203.300	203.300	4021
	1.5 Gemeindeanteil an der Umsatzsteuer	15.708,43	13.400	13.200	13.200	13.200	13.200	4022
	1.6 Sonstige Gemeindesteuern	10.641,67	10.500	12.600	12.600	12.600	12.600	403
	1.7 Ausgleichsleistungen vom Land	0,00	0	0	0	0	0	4052
	1.8 Leistungen des Landes aus der Umsetzung des 4. Gesetzes für moderne Dienstleistungen am Arbeitsmarkt	0,00	0	0	0	0	0	40541
2	+ Zuwendungen, allgemeine Umlagen und sonstige Transfererträge	349.967,81	359.400	391.000	390.900	390.800	390.700	41
	darunter:							
	2.1 Schlüsselzuweisungen	349.967,81	336.200	365.400	365.400	365.400	365.400	411
	2.2 Bedarfszuweisungen	0,00	0	0	0	0	0	412
	2.3 Sonstige allgemeine Zuweisungen	0,00	0	0	0	0	0	413
	2.4 Zuweisungen und Zuschüsse für laufende Zwecke	0,00	4.600	4.400	4.400	4.400	4.400	414
	2.5 Allgemeine Umlagen vom Land	0,00	0	0	0	0	0	4161
	2.6 Allgemeine Umlagen von Gemeinden und Gemeindeverbänden	0,00	0	0	0	0	0	4162
	2.7 Erträge aus der Auflösung von Sonderposten	0,00	18.600	21.200	21.100	21.000	20.900	415
3	+ Erträge der sozialen Sicherung	0,00	0	0	0	0	0	42
	darunter:							
	3.1 Ersatz von sozialen Leistungen außerhalb von Einrichtungen	0,00	0	0	0	0	0	421
	3.2 Ersatz von sozialen Leistungen in Einrichtungen	0,00	0	0	0	0	0	422
	3.3 Kostenbeteiligung und -erstattung im Bereich des SGB XII und anderer sozialer Leistungen	0,00	0	0	0	0	0	423
	3.4 Kostenbeteiligung und -erstattung im Bereich des SGB VIII und anderer Jugendhilfe	0,00	0	0	0	0	0	424
	3.5 Kostenerstattungen von anderen Sozialhilfeträgern	0,00	0	0	0	0	0	425
	3.6 Aufgabenbezogene Leistungsbeteiligung nach dem SGB II	0,00	0	0	0	0	0	426
	3.7 Zuweisungen und Zuschüsse für laufende Zwecke im Bereich der sozialen Sicherung	0,00	0	0	0	0	0	427
4	+ Öffentlich-rechtliche Leistungsentgelte	33.054,52	32.500	36.400	36.400	36.400	36.400	43
	darunter:							
	4.1 Verwaltungsgebühren einschließlich Erstattung von Auslagen	0,00	0	0	0	0	0	431
	4.2 Benutzungsgebühren, Beiträge (soweit diese nicht in einem Sonderposten zu erfassen sind) und ähnliche Entgelte, Kostenerstattungen	33.054,52	29.600	33.600	33.600	33.600	33.600	432
	4.3 Erträge aus der Auflösung von Sonderposten für Beiträge und ähnliche Entgelte	0,00	2.500	2.500	2.500	2.500	2.500	437
5	+ Privatrechtliche Leistungsentgelte	58.059,01	57.200	60.600	60.600	60.600	60.600	441, 443-445
	darunter:							
	5.1 Privatrechtliche Leistungsentgelte	58.059,01	57.200	60.600	60.600	60.600	60.600	441
	5.2 Erträge aus der Auflösung von Sonderposten für Baukostenzuschüsse und ähnliche Entgelte	0,00	0	0	0	0	0	443
6	+ Kostenerstattungen und Kostenumlagen	2.122,94	900	500	500	800	800	442, 447-448
7	+ Andere aktivierte Eigenleistungen	0,00	0	0	0	0	0	452
8	+ Zinserträge und sonstige Finanzerträge	6.964,93	6.700	6.700	6.700	6.700	6.700	47
	darunter:							
	8.1 Zinserträge	0,00	0	0	0	0	0	471-472
	8.2 Sonstige Finanzerträge	6.964,93	6.700	6.700	6.700	6.700	6.700	473-479
9	+ Sonstige Erträge und Saldo Bestandsveränderungen	135.786,52	14.500	15.300	15.200	15.200	15.300	451, 46
	darunter:							
	9.1 Erträge aus der Veräußerung von Vermögensgegenständen des Anlagevermögens und des Umlaufvermögens	118.537,73	0	0	0	0	0	461
	9.2 Erträge aus der Auflösung von Wertberichtigungen, Sonderposten und Rückstellungen	0,00	0	0	0	0	0	4661
	9.3 Erhöhung oder Verminderung des Bestandes an fertigen und unfertigen Erzeugnissen (Saldo)	0,00	0	0	0	0	0	
10	Summe der Erträge (Summe der Nummern 1 bis 9)	916.340,93	790.600	839.900	839.700	839.900	839.900	
11	- Personalaufwendungen	17.930,00	17.900	19.000	19.300	19.300	19.300	50
	darunter:							
	11.1 Zuführungen zu Pensionsrückstellungen u.ä. Verpflichtungen	0,00	0	0	0	0	0	507
12	- Versorgungsaufwendungen	0,00	0	0	0	0	0	51
13	- Aufwendungen für Sach- und Dienstleistungen	268.849,89	495.100	302.400	227.900	227.900	227.900	52
	darunter:							

Übersicht über Erträge und Aufwendungen zum Ergebnishaushalt								Erläute- rung
Nr.	Ertrags- und Aufwandsarten (gemäß § 2 Absatz 1 GemHVO-Doppik)	Ergebnisse	Ansätze einschl. Nachträge 2022	Ansatz 2023	Planungsdaten 2024	Planungsdaten 2025	Planungsdaten 2026	Konto- nummer
		2021						
		in €						
	13.1 Aufwendungen für Energie, Wasser, Abwasser und Abfall	21.521,07	25.300	24.300	24.600	24.600	24.600	522
	13.2 Aufwendungen für Unterhaltung und Bewirtschaftung	153.607,14	263.000	146.200	75.400	75.400	75.400	523
14	- Abschreibungen	0,00	78.600	74.900	74.900	73.400	71.900	53
15	- Zuwendungen, Umlagen und sonstige Transferaufwendungen	423.527,89	382.100	511.300	511.100	511.100	507.700	54
	darunter:							
	15.1 Zuweisungen und Zuschüsse für laufende Zwecke	79.805,72	1.000	94.800	94.600	94.600	94.700	541
	15.2 Schuldendiensthilfen	0,00	0	0	0	0	0	542
	15.3 Gewerbesteuerumlage	4.040,56	1.300	2.700	2.700	2.700	2.700	5431
	15.4 Allgemeine Umlagen an das Land	0,00	0	0	0	0	0	5441
	15.5 Allgemeine Umlagen an Landkreise	242.500,09	283.700	312.900	312.900	312.900	309.400	54421
	15.6 Allgemeine Umlagen an das Amt	97.181,52	96.100	100.900	100.900	100.900	100.900	54422
	15.7 Allgemeine Umlagen an Zweckverbände	0,00	0	0	0	0	0	5443
	15.8 Allgemeine Umlagen an Sonstige	0,00	0	0	0	0	0	5449
16	- Aufwendungen der sozialen Sicherung	0,00	0	0	0	0	0	55
	darunter:							
	16.1 Leistungen nach SGB II	0,00	0	0	0	0	0	551
	16.2 Kostenbeteiligungen und -erstattungen nach SGB II	0,00	0	0	0	0	0	552
	16.3 Leistungen nach SGB XII	0,00	0	0	0	0	0	553
	16.4 Kostenbeteiligungen und -erstattungen nach SGB XII	0,00	0	0	0	0	0	554
	16.5 Leistungen nach SGB VIII	0,00	0	0	0	0	0	555
	16.6 Kostenbeteiligungen und -erstattungen nach SGB VIII	0,00	0	0	0	0	0	556
	16.7 Sonstige soziale Leistungen	0,00	0	0	0	0	0	557
	16.8 Kostenbeteiligungen und -erstattungen für sonstige soziale Leistungen	0,00	0	0	0	0	0	558
	16.9 Zuweisungen und Zuschüsse für laufende Zwecke des Bereichs soziale Sicherung	0,00	0	0	0	0	0	559
17	- Zinsaufwendungen und sonstige Finanzaufwendungen	0,00	300	100	0	0	0	57
	darunter:							
	17.1 Zinsaufwendungen	0,00	0	0	0	0	0	571-578
	17.2 Sonstige Finanzaufwendungen	0,00	300	100	0	0	0	579
18	- Sonstige Aufwendungen	18.520,60	22.700	37.900	24.100	24.300	24.300	56
19	Summe der Aufwendungen (Summe der Nummern 11 bis 18)	728.828,38	996.700	945.600	857.300	856.000	851.100	
20	Jahresergebnis (Jahresüberschuss/ Jahresfehlbetrag) vor Veränderung der Rücklagen (Saldo der Nummern 10 und 19)	187.512,55	-206.100	-105.700	-17.600	-16.100	-11.200	
21	- Einstellung in die Kapitalrücklage	0,00	0	0	0	0	0	592
22	+ Entnahme aus der Kapitalrücklage	0,00	3.500	3.500	3.500	3.500	0	492
	darunter:							
	22.1 Entnahme aus der zweckgebundenen Kapitalrücklage aus investiv gebundenen Zuweisungen	0,00	0	0	0	0	0	4922
	22.2 Entnahme aus der zweckgebundenen Kapitalrücklage aus Zuweisungen nach §§ 23, 24 FAG M-V	0,00	0	0	0	0	0	4923
23	- Einstellung in die Rücklage für Belastungen aus dem kommunalen Finanzausgleich	0,00	0	0	0	0	0	593
24	+ Entnahme aus der Rücklage für Belastungen aus dem kommunalen Finanzausgleich	0,00	0	0	0	0	0	493
25	Jahresergebnis (Jahresüberschuss/Jahresfehlbetrag, Nummer 20 zuzüglich Nummern 22 und 24 abzüglich Nummern 21 und 23)	187.512,55	-202.600	-102.200	-14.100	-12.600	-11.200	
	nachrichtlich:							
26	Ergebnisvortrag aus dem Haushaltsvorjahr	207.113,96	394.627	192.027	89.827	75.727	63.127	
27	Ergebnis (Überschuss/Fehlbetrag) zum 31. Dezember des Haushaltsjahres (Summe der Nummern 25 und 26)	394.626,51	192.027	89.827	75.727	63.127	51.927	

Übersicht über die Finanzdaten der Teilhaushalte

1. Übersicht über die Teilergebnishaushalte								
Nr.	Ertrags- und Aufwandsarten (gemäß § 4 Absatz 5 GemHVO-Doppelk)	Summe aller Teilhaushalte	1 Zentrale Dienste	2 Zentrale Finanzleistung n				
		in €						
		1	2	3	4	5	6	7
1	+ Steuern und ähnliche Abgaben	329.400	0	329.400				
2	+ Zuwendungen, allgemeine Umlagen und sonstige Transfererträge	391.000	25.600	365.400				
3	+ Erträge der sozialen Sicherung	0	0	0				
4	+ Öffentlich-rechtliche Leistungsentgelte	36.400	36.400	0				
5	+ Privatrechtliche Leistungsentgelte	60.600	60.600	0				
6	+ Kostenerstattungen und Kostenumlagen	500	500	0				
7	+ Andere aktivierte Eigenleistungen	0	0	0				
8	+ Zinserträge und sonstige Finanzerträge	6.700	0	6.700				
9	+ Sonstige Erträge	15.300	15.000	300				
10	Summe der Erträge (Summe der Nummern 1 bis 9)	839.900	138.100	701.800				
11	- Personalaufwendungen	19.000	19.000	0				
12	- Versorgungsaufwendungen	0	0	0				
13	- Aufwendungen für Sach- und Dienstleistungen	302.400	302.400	0				
14	- Abschreibungen	74.900	74.900	0				
15	- Zuwendungen, Umlagen und sonstige Transferaufwendungen	511.300	94.800	416.500				
16	- Aufwendungen der sozialen Sicherung	0	0	0				
17	- Zinsaufwendungen und sonstige Finanzaufwendungen	100	0	100				
18	- Sonstige Aufwendungen	37.900	37.900	0				
19	Summe der Aufwendungen (Summe der Nummern 11 bis 18)	945.600	529.000	416.600				
20	Jahresergebnis des Teilhaushaltes vor Verrechnung der internen Leistungsbeziehungen und vor Veränderung der Rücklagen (Saldo der Nummern 10 und 19)	-105.700	-390.900	285.200				
21	+ Erträge aus internen Leistungsbeziehungen	0	0	0				
22	- Aufwendungen aus internen Leistungsbeziehungen	0	0	0				
23	Jahresergebnis des Teilhaushaltes nach Verrechnung der internen Leistungsbeziehungen und vor Veränderung der Rücklagen (Nummer 20 zuzüglich Nummer 21 abzüglich Nummer 22)	-105.700	-390.900	285.200				

Übersicht über die Finanzdaten der Teilhaushalte

2. Übersicht über die Teilfinanzhaushalte									
Nr.	Ein- und Auszahlungsarten (gemäß § 4 Absatz 5 GemHVO-Doppik)	Summe aller Teilhaushalte	1 Zentrale Dienste	2 Zentrale Finanzleistung n	in €				
					1	2	3	4	5
1	+ Steuern und ähnliche Abgaben	329.400	0	329.400					
2	+ Zuwendungen, allgemeine Umlagen und sonstige Transfereinzahlungen	365.400	0	365.400					
3	+ Einzahlungen der sozialen Sicherung	0	0	0					
4	+ Öffentlich-rechtliche Leistungsentgelte	33.600	33.600	0					
5	+ Privatrechtliche Leistungsentgelte	60.600	60.600	0					
6	+ Kostenerstattungen und Kostenumlagen	500	500	0					
7	+ Zinseinzahlungen und sonstige Finanzeinzahlungen	6.700	0	6.700					
8	+ Sonstige laufende Einzahlungen	15.300	15.000	300					
9	Summe der laufenden Einzahlungen (Summe der Nummern 1 bis 8)	811.500	109.700	701.800					
10	- Personalauszahlungen	19.000	19.000	0					
11	- Versorgungsauszahlungen	0	0	0					
12	- Auszahlungen für Sach- und Dienstleistungen	302.900	302.900	0					
13	- Zuwendungen, Umlagen und sonstige Transferauszahlungen	511.300	94.800	416.500					
14	- Auszahlungen der sozialen Sicherungen	0	0	0					
15	- Zinsauszahlungen und sonstige Finanzauszahlungen	100	0	100					
16	- Sonstige laufende Auszahlungen	37.900	37.900	0					
17	Summe der laufenden Auszahlungen (Summe der Nummern 10 bis 16)	871.200	454.600	416.600					
18	Jahresbezogener Saldo der laufenden Ein- und Auszahlungen vor planmäßiger Tilgung (Saldo der Nummern 9 und 17)	-59.700	-344.900	285.200					
18.1	Saldo der Ein- und Auszahlungen aus internen Leistungsbeziehungen	0	0	0					
18.2	Jahresbezogener Saldo der laufenden Ein- und Auszahlungen vor planmäßiger Tilgung nach Verrechnung der internen Leistungsbeziehungen (Summe der Nummern 18 und 18.1)	-59.700	-344.900	285.200					
19	+ Einzahlungen aus Investitionszuwendungen	42.600	0	42.600					
20	+ Einzahlungen aus Beiträgen und ähnlichen Entgelten	7.200	7.200	0					
21	+ Einzahlungen aus Anlagevermögen	0	0	0					
22	+ Einzahlungen aus sonstigen Ausleihungen und Kreditgewährungen	0	0	0					
23	+ Sonstige Investitionseinzahlungen	0	0	0					
24	Summe der Einzahlungen aus Investitionstätigkeit (Summe der Nummern 19 bis 23)	49.800	7.200	42.600					
25	- Auszahlungen für Anlagevermögen	113.100	113.100	0					
26	- Auszahlungen für sonstige Ausleihungen und Kreditgewährungen	0	0	0					
27	- Sonstige Investitionsauszahlungen	0	0	0					
28	Summe der Auszahlungen aus Investitionstätigkeit (Summe der Nummern 25 bis 27)	113.100	113.100	0					
29	Saldo der Ein- und Auszahlungen aus Investitionstätigkeit (Saldo der Nummern 24 und 28)	-63.300	-105.900	42.600					
30	Finanzmittelüberschuss/ Finanzmittelfehlbetrag des Teilhaushaltes (Summe der Nummern 18.2 und 29)	-123.000	-450.800	327.800					
31	+ Einzahlungen aus der Aufnahme von Krediten für Investitionen und Investitionsförderungsmaßnahmen	0	0	0					
32	- Auszahlungen für planmäßige Tilgung von Krediten für Investitionen und Investitionsförderungsmaßnahmen	0	0	0					
33	- Sonstige Auszahlungen zur Tilgung von Krediten für Investitionen und Investitionsförderungsmaßnahmen	0	0	0					
34	Saldo der Ein- und Auszahlungen aus Krediten für Investitionen und Investitionsförderungsmaßnahmen (Nummer 31 abzüglich Nummern 32 und 33)	0	0	0					

Teilhaushalt 1 Zentrale Dienste
verantwortlich:

Dem Teilhaushalt zugeordnete Produkte: 11405 Fremdverwaltete Miet- und Pachtobjekte, 12100 Wahlen, 12600 Freiwillige Feuerwehr Korswandt, 21102 Schullastenausgleich an Grundschulen, 28100 Heimat- und sonstige Kulturpflege, 36100 Zuschüsse an Kindertageseinrichtungen und Tagespflege, 36601 Gemeindeeigene Spielplätze, 54100 GemeindestraÙe, -wege, -plätze, Haltestellen und Parkplätze, 55200 Wasser- und Bodenverband, 55300 Friedhofs- und Bestattungswesen, 11100 Gemeindeorgane, Mitgliedschaften und Öffentlichkeitsarbeit, 11402 Liegenschaften, 54101 Straßenbeleuchtung, 11600 Finanzen, 21502 Schullastenausgleich an regionale Schulen, 51100 Räumliche Planungs- und Entwicklungsmaßnahmen, 11404 Bauhof, Fuhrpark, MAE, 36502 Kindertagesstätte Zirchow, 41800 Badestelle am Wolgastsee, 54000 Konzessionsabgaben, 54102 Straßenreinigung und Winterdienst, 57502 Kommunale Tourismusförderung

Nr.	Ertrags- und Aufwandsarten (gemäß § 4 Absatz 5 GemHVO-Doppik)	Teilergebnishaushalt							
		Summe aller Produkte	1 Zentrale Dienste	Wesentlich	Wesentlich	Wesentlich	Wesentlich	Wesentlich	Wesentlich
				11100 Gemeindeorgan e, Mitgliedschaften und	11402 Liegenschaften	11404 Bauhof, Fuhrpark, MAE	11405 Fremdverwaltete Miet- und Pachtobjekte	12600 Freiwillige Feuerwehr Korswandt	21102 Schullastenaus gleich an Grundschulen
in €									
1	+ Steuern und ähnliche Abgaben	0	0	0	0	0	0	0	
2	+ Zuwendungen, allgemeine Umlagen und sonstige Transfererträge	25.600	25.600	0	0	0	200	300	
3	+ Erträge der sozialen Sicherung	0	0	0	0	0	0	0	
4	+ Öffentlich-rechtliche Leistungsentgelte	36.400	36.400	0	0	0	0	0	
5	+ Privatrechtliche Leistungsentgelte	60.600	60.600	0	25.000	0	35.300	300	
6	+ Kostenerstattungen und Kostenumlagen	500	500	0	500	0	0	0	
7	+ Andere aktivierte Eigenleistungen	0	0	0	0	0	0	0	
8	+ Zinserträge und sonstige Finanzerträge	0	0	0	0	0	0	0	
9	+ Sonstige Erträge	15.000	15.000	0	0	0	0	0	
10	Summe der Erträge (Summe der Nummern 1 bis 9)	138.100	138.100	0	25.500	0	35.500	600	
11	- Personalaufwendungen	19.000	19.000	15.000	0	0	0	4.000	
12	- Versorgungsaufwendungen	0	0	0	0	0	0	0	
13	- Aufwendungen für Sach- und Dienstleistungen	302.400	302.400	700	30.000	300	16.300	22.000	
14	- Abschreibungen	74.900	74.900	0	800	100	8.600	3.200	
15	- Zuwendungen, Umlagen und sonstige Transferaufwendungen	94.800	94.800	0	0	0	0	0	
16	- Aufwendungen der sozialen Sicherung	0	0	0	0	0	0	0	
17	- Zinsaufwendungen und sonstige Finanzaufwendungen	0	0	0	0	0	0	0	
18	- Sonstige Aufwendungen	37.900	37.900	8.600	8.000	0	3.800	13.100	
19	Summe der Aufwendungen (Summe der Nummern 11 bis 18)	529.000	529.000	24.300	38.800	400	28.700	42.300	
20	Jahresergebnis des Teilhaushaltes vor Verrechnung der internen Leistungsbeziehungen und vor Veränderung der Rücklagen (Saldo der Nummern 10 und 19)	-390.900	-390.900	-24.300	-13.300	-400	6.800	-41.700	
21	+ Erträge aus internen Leistungsbeziehungen	0	0	0	0	0	0	0	
22	- Aufwendungen aus internen Leistungsbeziehungen	0	0	0	0	0	0	0	
23	Jahresergebnis des Teilhaushaltes nach Verrechnung der internen Leistungsbeziehungen und vor Veränderung der Rücklagen (Nummer 20 zuzüglich Nummer 21 abzüglich Nummer 22)	-390.900	-390.900	-24.300	-13.300	-400	6.800	-41.700	

Teilhaushalt 1 Zentrale Dienste
verantwortlich:

Dem Teilhaushalt zugeordnete Produkte: 11405 Fremdverwaltete Miet- und Pachtobjekte, 12100 Wahlen, 12600 Freiwillige Feuerwehr Korswandt, 21102 Schullastenausgleich an Grundschulen, 28100 Heimat- und sonstige Kulturpflege, 36100 Zuschüsse an Kindertageseinrichtungen und Tagespflege, 36601 Gemeindeeigene Spielplätze, 54100 Gemeindestraße, -wege, -plätze, Haltestellen und Parkplätze, 55200 Wasser- und Bodenverband, 55300 Friedhofs- und Bestattungswesen, 11100 Gemeindeorgane, Mitgliedschaften und Öffentlichkeitsarbeit, 11402 Liegenschaften, 54101 Straßenbeleuchtung, 11600 Finanzen, 21502 Schullastenausgleich an regionale Schulen, 51100 Räumliche Planungs- und Entwicklungsmaßnahmen, 11404 Bauhof, Fuhrpark, MAE, 36502 Kindertagesstätte Zirchow, 41800 Badestelle am Wolgastsee, 54000 Konzessionsabgaben, 54102 Straßenreinigung und Winterdienst, 57502 Kommunale Tourismusförderung

Teilergebnishaushalt								
Nr.	Ertrags- und Aufwandsarten (gemäß § 4 Absatz 5 GemHVO-Doppik)	Wesentlich	Wesentlich	Wesentlich	Wesentlich	Wesentlich	Wesentlich	Wesentlich
		21502 Schullastenausgleich an regionale	28100 Heimat- und sonstige Kulturpflege	36100 Zuschüsse an Kindertageseinrichtungen	36502 Kindertagesstätte Zirchow	36601 Gemeindeeigene Spielplätze	41800 Badestelle am Wolgastsee	51100 Räumliche Planungs- und
in €								
1	+ Steuern und ähnliche Abgaben	0	0	0	0	0	0	0
2	+ Zuwendungen, allgemeine Umlagen und sonstige Transfererträge	0	0	0	0	700	0	0
3	+ Erträge der sozialen Sicherung	0	0	0	0	0	0	0
4	+ Öffentlich-rechtliche Leistungsentgelte	0	0	0	0	0	0	0
5	+ Privatrechtliche Leistungsentgelte	0	0	0	0	0	0	0
6	+ Kostenerstattungen und Kostenumlagen	0	0	0	0	0	0	0
7	+ Andere aktivierte Eigenleistungen	0	0	0	0	0	0	0
8	+ Zinserträge und sonstige Finanzerträge	0	0	0	0	0	0	0
9	+ Sonstige Erträge	0	0	0	0	0	0	15.000
10	Summe der Erträge (Summe der Nummern 1 bis 9)	0	0	0	0	700	0	15.000
11	- Personalaufwendungen	0	0	0	0	0	0	0
12	- Versorgungsaufwendungen	0	0	0	0	0	0	0
13	- Aufwendungen für Sach- und Dienstleistungen	45.400	1.500	0	200	6.700	400	0
14	- Abschreibungen	0	0	0	0	3.700	0	0
15	- Zuwendungen, Umlagen und sonstige Transferaufwendungen	0	1.200	93.600	0	0	0	0
16	- Aufwendungen der sozialen Sicherung	0	0	0	0	0	0	0
17	- Zinsaufwendungen und sonstige Finanzaufwendungen	0	0	0	0	0	0	0
18	- Sonstige Aufwendungen	0	0	0	0	1.100	0	0
19	Summe der Aufwendungen (Summe der Nummern 11 bis 18)	45.400	2.700	93.600	200	11.500	400	0
20	Jahresergebnis des Teilhaushaltes vor Verrechnung der internen Leistungsbeziehungen und vor Veränderung der Rücklagen (Saldo der Nummern 10 und 19)	-45.400	-2.700	-93.600	-200	-10.800	-400	15.000
21	+ Erträge aus internen Leistungsbeziehungen	0	0	0	0	0	0	0
22	- Aufwendungen aus internen Leistungsbeziehungen	0	0	0	0	0	0	0
23	Jahresergebnis des Teilhaushaltes nach Verrechnung der internen Leistungsbeziehungen und vor Veränderung der Rücklagen (Nummer 20 zuzüglich Nummer 21 abzüglich Nummer 22)	-45.400	-2.700	-93.600	-200	-10.800	-400	15.000

Teilhaushalt 1 Zentrale Dienste
verantwortlich:

Dem Teilhaushalt zugeordnete Produkte: 11405 Fremdverwaltete Miet- und Pachtobjekte, 12100 Wahlen, 12600 Freiwillige Feuerwehr Korswandt, 21102 Schullastenausgleich an Grundschulen, 28100 Heimat- und sonstige Kulturpflege, 36100 Zuschüsse an Kindertageseinrichtungen und Tagespflege, 36601 Gemeindeeigene Spielplätze, 54100 Gemeindestraße, -wege, -plätze, Haltestellen und Parkplätze, 55200 Wasser- und Bodenverband, 55300 Friedhofs- und Bestattungswesen, 11100 Gemeindeorgane, Mitgliedschaften und Öffentlichkeitsarbeit, 11402 Liegenschaften, 54101 Straßenbeleuchtung, 11600 Finanzen, 21502 Schullastenausgleich an regionale Schulen, 51100 Räumliche Planungs- und Entwicklungsmaßnahmen, 11404 Bauhof, Fuhrpark, MAE, 36502 Kindertagesstätte Zirchow, 41800 Badestelle am Wolgastsee, 54000 Konzessionsabgaben, 54102 Straßenreinigung und Winterdienst, 57502 Kommunale Tourismusförderung

Teilergebnishaushalt							
Nr.	Ertrags- und Aufwandsarten (gemäß § 4 Absatz 5 GemHVO-Doppik)	Wesentlich	Wesentlich	Wesentlich	Wesentlich	Wesentlich	Wesentlich
		54100 Gemeindestraße ,-wege, -plätze,	54101 Straßenbeleucht ung	54102 Straßenreinigung und Winterdienst	55200 Wasser- und Bodenverband	55300 Friedhofs- und Bestattungswese n	57502 Kommunale Tourismusförder ung
in €							
1	+ Steuern und ähnliche Abgaben	0	0	0	0	0	0
2	+ Zuwendungen, allgemeine Umlagen und sonstige Transfererträge	24.400	0	0	0	0	0
3	+ Erträge der sozialen Sicherung	0	0	0	0	0	0
4	+ Öffentlich-rechtliche Leistungsentgelte	13.500	0	0	22.100	800	0
5	+ Privatrechtliche Leistungsentgelte	0	0	0	0	0	0
6	+ Kostenerstattungen und Kostenumlagen	0	0	0	0	0	0
7	+ Andere aktivierte Eigenleistungen	0	0	0	0	0	0
8	+ Zinserträge und sonstige Finanzerträge	0	0	0	0	0	0
9	+ Sonstige Erträge	0	0	0	0	0	0
10	Summe der Erträge (Summe der Nummern 1 bis 9)	37.900	0	0	22.100	800	0
11	- Personalaufwendungen	0	0	0	0	0	0
12	- Versorgungsaufwendungen	0	0	0	0	0	0
13	- Aufwendungen für Sach- und Dienstleistungen	61.200	20.000	7.500	22.100	7.100	0
14	- Abschreibungen	53.000	5.400	0	0	100	0
15	- Zuwendungen, Umlagen und sonstige Transferaufwendungen	0	0	0	0	0	0
16	- Aufwendungen der sozialen Sicherung	0	0	0	0	0	0
17	- Zinsaufwendungen und sonstige Finanzaufwendungen	0	0	0	0	0	0
18	- Sonstige Aufwendungen	2.600	0	0	0	300	400
19	Summe der Aufwendungen (Summe der Nummern 11 bis 18)	116.800	25.400	7.500	22.100	7.500	400
20	Jahresergebnis des Teilhaushaltes vor Verrechnung der internen Leistungsbeziehungen und vor Veränderung der Rücklagen (Saldo der Nummern 10 und 19)	-78.900	-25.400	-7.500	0	-6.700	-400
21	+ Erträge aus internen Leistungsbeziehungen	0	0	0	0	0	0
22	- Aufwendungen aus internen Leistungsbeziehungen	0	0	0	0	0	0
23	Jahresergebnis des Teilhaushaltes nach Verrechnung der internen Leistungsbeziehungen und vor Veränderung der Rücklagen (Nummer 20 zuzüglich Nummer 21 abzüglich Nummer 22)	-78.900	-25.400	-7.500	0	-6.700	-400

Teilhaushalt 1 Zentrale Dienste
verantwortlich:

Dem Teilhaushalt zugeordnete Produkte: 12100 Wahlen, 12600 Freiwillige Feuerwehr Korswandt, 21102 Schullastenausgleich an Grundschulen, 28100 Heimat- und sonstige Kulturpflege, 36100 Zuschüsse an Kindertageseinrichtungen und Tagespflege, 36601 Gemeindeeigene Spielplätze, 54100 Gemeindestraße, -wege, -plätze, Haltestellen und Parkplätze, 55200 Wasser- und Bodenverband, 55300 Friedhofs- und Bestattungswesen, 11100 Gemeindeorgane, Mitgliedschaften und Öffentlichkeitsarbeit, 11402 Liegenschaften, 11405 Fremdverwaltete Miet- und Pachtobjekte, 54101 Straßenbeleuchtung, 11600 Finanzen, 21502 Schullastenausgleich an regionale Schulen, 51100 Räumliche Planungs- und Entwicklungsmaßnahmen, 11404 Bauhof, Fuhrpark, MAE, 36502 Kindertagesstätte Zirchow, 41800 Badestelle am Wolgastsee, 54000 Konzessionsabgaben, 54102 Straßenreinigung und Winterdienst, 57502 Kommunale Tourismusförderung

Teilfinanzhaushalt									
Nr.	Ein- und Auszahlungsarten (gemäß § 4 Absatz 5 GemHVO-Doppik)	Summe aller Produkte	1	Wesentlich	Wesentlich	Wesentlich	Wesentlich	Wesentlich	Wesentlich
			Zentrale Dienste	11100 Gemeindeorgan e, Mitgliedschaften und	11402 Liegenschaften	11404 Bauhof, Fuhrpark, MAE	11405 Fremdverwaltete Miet- und Pachtobjekte	12600 Freiwillige Feuerwehr Korswandt	21102 Schullastenaus gleich an Grundschulen
in €									
1	+ Steuern und ähnliche Abgaben	0	0	0	0	0	0	0	0
2	+ Zuwendungen, allgemeine Umlagen und sonstige Transfereinzahlungen	0	0	0	0	0	0	0	0
3	+ Einzahlungen der sozialen Sicherung	0	0	0	0	0	0	0	0
4	+ Öffentlich-rechtliche Leistungsentgelte	33.600	33.600	0	0	0	0	0	0
5	+ Privatrechtliche Leistungsentgelte	60.600	60.600	0	25.000	0	35.300	300	0
6	+ Kostenerstattungen und Kostenumlagen	500	500	0	500	0	0	0	0
7	+ Zinsinzahlungen und sonstige Finanzeinzahlungen	0	0	0	0	0	0	0	0
8	+ Sonstige laufende Einzahlungen	15.000	15.000	0	0	0	0	0	0
9	Summe der laufenden Einzahlungen (Summe der Nummern 1 bis 8)	109.700	109.700	0	25.500	0	35.300	300	0
10	- Personalauszahlungen	19.000	19.000	15.000	0	0	0	4.000	0
11	- Versorgungsauszahlungen	0	0	0	0	0	0	0	0
12	- Auszahlungen für Sach- und Dienstleistungen	302.900	302.900	700	30.000	300	16.300	22.000	61.000
13	- Zuwendungen, Umlagen und sonstige Transferauszahlungen	94.800	94.800	0	0	0	0	0	0
14	- Auszahlungen der sozialen Sicherungen	0	0	0	0	0	0	0	0
15	- Zinsauszahlungen und sonstige Finanzauszahlungen	0	0	0	0	0	0	0	0
16	- Sonstige laufende Auszahlungen	37.900	37.900	8.600	8.000	0	3.800	13.100	0
17	Summe der laufenden Auszahlungen (Summe der Nummern 10 bis 16)	454.600	454.600	24.300	38.000	300	20.100	39.100	61.000
18	Jahresbezogener Saldo der laufenden Ein- und Auszahlungen vor planmäßiger Tilgung (Saldo der Nummern 9 und 17)	-344.900	-344.900	-24.300	-12.500	-300	15.200	-38.800	-61.000
18.1	Saldo der Ein- und Auszahlungen aus internen Leistungsbeziehungen	0	0	0	0	0	0	0	0
18.2	Jahresbezogener Saldo der laufenden Ein- und Auszahlungen vor planmäßiger Tilgung nach Verrechnung der internen Leistungsbeziehungen (Summe der Nummern 18 und 18.1)	-344.900	-344.900	-24.300	-12.500	-300	15.200	-38.800	-61.000
19	+ Einzahlungen aus Investitionszuwendungen	0	0	0	0	0	0	0	0
20	+ Einzahlungen aus Beiträgen und ähnlichen Entgelten	7.200	7.200	0	0	0	0	0	0
21	+ Einzahlungen aus Anlagevermögen	0	0	0	0	0	0	0	0
22	+ Einzahlungen aus sonstigen Ausleihungen und Kreditgewährungen	0	0	0	0	0	0	0	0
23	+ Sonstige Investitionseinzahlungen	0	0	0	0	0	0	0	0
24	Summe der Einzahlungen aus Investitionstätigkeit (Summe der Nummern 19 bis 23)	7.200	7.200	0	0	0	0	0	0
25	- Auszahlungen für Anlagevermögen	113.100	113.100	0	0	0	0	10.200	0
26	- Auszahlungen für sonstige Ausleihungen und Kreditgewährungen	0	0	0	0	0	0	0	0
27	- Sonstige Investitionsauszahlungen	0	0	0	0	0	0	0	0
28	Summe der Auszahlungen aus Investitionstätigkeit (Summe der Nummern 25 bis 27)	113.100	113.100	0	0	0	0	10.200	0
29	Saldo der Ein- und Auszahlungen aus Investitionstätigkeit (Saldo der Nummern 24 und 28)	-105.900	-105.900	0	0	0	0	-10.200	0
30	Finanzmittelüberschuss/ Finanzmittelfehlbetrag des Teilhaushaltes (Summe der Nummern 18.2 und 29)	-450.800	-450.800	-24.300	-12.500	-300	15.200	-49.000	-61.000

Teilhaushalt 1 Zentrale Dienste
verantwortlich:

Dem Teilhaushalt zugeordnete Produkte: 12100 Wahlen, 12600 Freiwillige Feuerwehr Korswandt, 21102 Schullastenausgleich an Grundschulen, 28100 Heimat- und sonstige Kulturpflege, 36100 Zuschüsse an Kindertageseinrichtungen und Tagespflege, 36601 Gemeindeeigene Spielplätze, 54100 Gemeindestraße, -wege, -plätze, Haltestellen und Parkplätze, 55200 Wasser- und Bodenverband, 55300 Friedhofs- und Bestattungswesen, 11100 Gemeindeorgane, Mitgliedschaften und Öffentlichkeitsarbeit, 11402 Liegenschaften, 11405 Fremdverwaltete Miet- und Pachtobjekte, 54101 Straßenbeleuchtung, 11600 Finanzen, 21502 Schullastenausgleich an regionale Schulen, 51100 Räumliche Planungs- und Entwicklungsmaßnahmen, 11404 Bauhof, Fuhrpark, MAE, 36502 Kindertagesstätte Zirchow, 41800 Badestelle am Wolgastsee, 54000 Konzessionsabgaben, 54102 Straßenreinigung und Winterdienst, 57502 Kommunale Tourismusförderung

Teilfinanzhaushalt								
Nr.	Ein- und Auszahlungsarten (gemäß § 4 Absatz 5 GemHVO-Doppik)	Wesentlich	Wesentlich	Wesentlich	Wesentlich	Wesentlich	Wesentlich	Wesentlich
		21502 Schullastenausgleich an regionale	28100 Heimat- und sonstige Kulturpflege	36100 Zuschüsse an Kindertageseinrichtungen	36502 Kindertagesstätte Zirchow	36601 Gemeindeeigene Spielplätze	41800 Badestelle am Wolgastsee	51100 Räumliche Planungs- und
in €								
1	+ Steuern und ähnliche Abgaben	0	0	0	0	0	0	0
2	+ Zuwendungen, allgemeine Umlagen und sonstige Transfereinzahlungen	0	0	0	0	0	0	0
3	+ Einzahlungen der sozialen Sicherung	0	0	0	0	0	0	0
4	+ Öffentlich-rechtliche Leistungsentgelte	0	0	0	0	0	0	0
5	+ Privatrechtliche Leistungsentgelte	0	0	0	0	0	0	0
6	+ Kostenerstattungen und Kostenumlagen	0	0	0	0	0	0	0
7	+ Zinsinzahlungen und sonstige Finanzeinzahlungen	0	0	0	0	0	0	0
8	+ Sonstige laufende Einzahlungen	0	0	0	0	0	0	15.000
9	Summe der laufenden Einzahlungen (Summe der Nummern 1 bis 8)	0	0	0	0	0	0	15.000
10	- Personalauszahlungen	0	0	0	0	0	0	0
11	- Versorgungsauszahlungen	0	0	0	0	0	0	0
12	- Auszahlungen für Sach- und Dienstleistungen	45.400	1.500	0	200	6.700	400	500
13	- Zuwendungen, Umlagen und sonstige Transferauszahlungen	0	1.200	93.600	0	0	0	0
14	- Auszahlungen der sozialen Sicherungen	0	0	0	0	0	0	0
15	- Zinsauszahlungen und sonstige Finanzauszahlungen	0	0	0	0	0	0	0
16	- Sonstige laufende Auszahlungen	0	0	0	0	1.100	0	0
17	Summe der laufenden Auszahlungen (Summe der Nummern 10 bis 16)	45.400	2.700	93.600	200	7.800	400	500
18	Jahresbezogener Saldo der laufenden Ein- und Auszahlungen vor planmäßiger Tilgung (Saldo der Nummern 9 und 17)	-45.400	-2.700	-93.600	-200	-7.800	-400	-500
18.1	Saldo der Ein- und Auszahlungen aus internen Leistungsbeziehungen	0	0	0	0	0	0	0
18.2	Jahresbezogener Saldo der laufenden Ein- und Auszahlungen vor planmäßiger Tilgung nach Verrechnung der internen Leistungsbeziehungen (Summe der Nummern 18 und 18.1)	-45.400	-2.700	-93.600	-200	-7.800	-400	-500
19	+ Einzahlungen aus Investitionszuwendungen	0	0	0	0	0	0	0
20	+ Einzahlungen aus Beiträgen und ähnlichen Entgelten	0	0	0	0	0	0	0
21	+ Einzahlungen aus Anlagevermögen	0	0	0	0	0	0	0
22	+ Einzahlungen aus sonstigen Ausleihungen und Kreditgewährungen	0	0	0	0	0	0	0
23	+ Sonstige Investitionseinzahlungen	0	0	0	0	0	0	0
24	Summe der Einzahlungen aus Investitionstätigkeit (Summe der Nummern 19 bis 23)	0	0	0	0	0	0	0
25	- Auszahlungen für Anlagevermögen	0	0	0	0	10.000	0	0
26	- Auszahlungen für sonstige Ausleihungen und Kreditgewährungen	0	0	0	0	0	0	0
27	- Sonstige Investitionsauszahlungen	0	0	0	0	0	0	0
28	Summe der Auszahlungen aus Investitionstätigkeit (Summe der Nummern 25 bis 27)	0	0	0	0	10.000	0	0
29	Saldo der Ein- und Auszahlungen aus Investitionstätigkeit (Saldo der Nummern 24 und 28)	0	0	0	0	-10.000	0	0
30	Finanzmittelüberschuss/ Finanzmittelfehlbetrag des Teilhaushaltes (Summe der Nummern 18.2 und 29)	-45.400	-2.700	-93.600	-200	-17.800	-400	-500

Teilhaushalt 1 Zentrale Dienste
verantwortlich:

Dem Teilhaushalt zugeordnete Produkte: 12100 Wahlen, 12600 Freiwillige Feuerwehr Korswandt, 21102 Schullastenausgleich an Grundschulen, 28100 Heimat- und sonstige Kulturpflege, 36100 Zuschüsse an Kindertageseinrichtungen und Tagespflege, 36601 Gemeindeeigene Spielplätze, 54100 Gemeindestraße, -wege, -plätze, Haltestellen und Parkplätze, 55200 Wasser- und Bodenverband, 55300 Friedhofs- und Bestattungswesen, 11100 Gemeindeorgane, Mitgliedschaften und Öffentlichkeitsarbeit, 11402 Liegenschaften, 11405 Fremdverwaltete Miet- und Pachtobjekte, 54101 Straßenbeleuchtung, 11600 Finanzen, 21502 Schullastenausgleich an regionale Schulen, 51100 Räumliche Planungs- und Entwicklungsmaßnahmen, 11404 Bauhof, Fuhrpark, MAE, 36502 Kindertagesstätte Zirchow, 41800 Badestelle am Wolgastsee, 54000 Konzessionsabgaben, 54102 Straßenreinigung und Winterdienst, 57502 Kommunale Tourismusförderung

Teilfinanzhaushalt							
Nr.	Ein- und Auszahlungsarten (gemäß § 4 Absatz 5 GemHVO-Doppik)	Wesentlich	Wesentlich	Wesentlich	Wesentlich	Wesentlich	Wesentlich
		54100 Gemeindestraße -, -wege, -plätze,	54101 Straßenbeleuchtung	54102 Straßenreinigung und Winterdienst	55200 Wasser- und Bodenverband	55300 Friedhofs- und Bestattungswesen	57502 Kommunale Tourismusförderung
in €							
1	+ Steuern und ähnliche Abgaben	0	0	0	0	0	0
2	+ Zuwendungen, allgemeine Umlagen und sonstige Transferinzahlungen	0	0	0	0	0	0
3	+ Einzahlungen der sozialen Sicherung	0	0	0	0	0	0
4	+ Öffentlich-rechtliche Leistungsentgelte	11.000	0	0	22.100	500	0
5	+ Privatrechtliche Leistungsentgelte	0	0	0	0	0	0
6	+ Kostenerstattungen und Kostenumlagen	0	0	0	0	0	0
7	+ Zinseinzahlungen und sonstige Finanzeinzahlungen	0	0	0	0	0	0
8	+ Sonstige laufende Einzahlungen	0	0	0	0	0	0
9	Summe der laufenden Einzahlungen (Summe der Nummern 1 bis 8)	11.000	0	0	22.100	500	0
10	- Personalauszahlungen	0	0	0	0	0	0
11	- Versorgungsauszahlungen	0	0	0	0	0	0
12	- Auszahlungen für Sach- und Dienstleistungen	61.200	20.000	7.500	22.100	7.100	0
13	- Zuwendungen, Umlagen und sonstige Transferauszahlungen	0	0	0	0	0	0
14	- Auszahlungen der sozialen Sicherungen	0	0	0	0	0	0
15	- Zinsauszahlungen und sonstige Finanzauszahlungen	0	0	0	0	0	0
16	- Sonstige laufende Auszahlungen	2.600	0	0	0	300	400
17	Summe der laufenden Auszahlungen (Summe der Nummern 10 bis 16)	63.800	20.000	7.500	22.100	7.400	400
18	Jahresbezogener Saldo der laufenden Ein- und Auszahlungen vor planmäßiger Tilgung (Saldo der Nummern 9 und 17)	-52.800	-20.000	-7.500	0	-6.900	-400
18.1	Saldo der Ein- und Auszahlungen aus internen Leistungsbeziehungen	0	0	0	0	0	0
18.2	Jahresbezogener Saldo der laufenden Ein- und Auszahlungen vor planmäßiger Tilgung nach Verrechnung der internen Leistungsbeziehungen (Summe der Nummern 18 und 18.1)	-52.800	-20.000	-7.500	0	-6.900	-400
19	+ Einzahlungen aus Investitionszuwendungen	0	0	0	0	0	0
20	+ Einzahlungen aus Beiträgen und ähnlichen Entgelten	7.200	0	0	0	0	0
21	+ Einzahlungen aus Anlagevermögen	0	0	0	0	0	0
22	+ Einzahlungen aus sonstigen Ausleihungen und Kreditgewährungen	0	0	0	0	0	0
23	+ Sonstige Investitionseinzahlungen	0	0	0	0	0	0
24	Summe der Einzahlungen aus Investitionstätigkeit (Summe der Nummern 19 bis 23)	7.200	0	0	0	0	0
25	- Auszahlungen für Anlagevermögen	2.500	90.400	0	0	0	0
26	- Auszahlungen für sonstige Ausleihungen und Kreditgewährungen	0	0	0	0	0	0
27	- Sonstige Investitionsauszahlungen	0	0	0	0	0	0
28	Summe der Auszahlungen aus Investitionstätigkeit (Summe der Nummern 25 bis 27)	2.500	90.400	0	0	0	0
29	Saldo der Ein- und Auszahlungen aus Investitionstätigkeit (Saldo der Nummern 24 und 28)	4.700	-90.400	0	0	0	0
30	Finanzmittelüberschuss/ Finanzmittelfehlbetrag des Teilhaushaltes (Summe der Nummern 18.2 und 29)	-48.100	-110.400	-7.500	0	-6.900	-400

Teilhaushalt 2 Zentrale Finanzleistungen
verantwortlich:

Dem Teilhaushalt zugeordnete Produkte: 61100 Steuern, Allgemeine Zuweisungen, allgemeine Umlagen, 61200 Sonstige allgemeine Finanzwirtschaft, 62600 Beteiligungen an Versorgungsunternehmen

Nr.	Ertrags- und Aufwandsarten (gemäß § 4 Absatz 5 GemHVO-Doppik)	Teilergebnishaushalt							
		Summe aller Produkte	2 Zentrale Finanzleistungen	Wesentlich	Wesentlich	Wesentlich			
				61100 Steuern, Allgemeine Zuweisungen	61200 Sonstige allgemeine Finanzwirtschaft	62600 Beteiligungen an Versorgungsunter- nehmen			
in €									
1	+ Steuern und ähnliche Abgaben	329.400	329.400	329.400	0	0			
2	+ Zuwendungen, allgemeine Umlagen und sonstige Transfererträge	365.400	365.400	365.400	0	0			
3	+ Erträge der sozialen Sicherung	0	0	0	0	0			
4	+ Öffentlich-rechtliche Leistungsentgelte	0	0	0	0	0			
5	+ Privatrechtliche Leistungsentgelte	0	0	0	0	0			
6	+ Kostenerstattungen und Kostenumlagen	0	0	0	0	0			
7	+ Andere aktivierte Eigenleistungen	0	0	0	0	0			
8	+ Zinserträge und sonstige Finanzerträge	6.700	6.700	300	0	6.400			
9	+ Sonstige Erträge	300	300	0	300	0			
10	Summe der Erträge (Summe der Nummern 1 bis 9)	701.800	701.800	695.100	300	6.400			
11	- Personalaufwendungen	0	0	0	0	0			
12	- Versorgungsaufwendungen	0	0	0	0	0			
13	- Aufwendungen für Sach- und Dienstleistungen	0	0	0	0	0			
14	- Abschreibungen	0	0	0	0	0			
15	- Zuwendungen, Umlagen und sonstige Transferaufwendungen	416.500	416.500	416.500	0	0			
16	- Aufwendungen der sozialen Sicherung	0	0	0	0	0			
17	- Zinsaufwendungen und sonstige Finanzaufwendungen	100	100	100	0	0			
18	- Sonstige Aufwendungen	0	0	0	0	0			
19	Summe der Aufwendungen (Summe der Nummern 11 bis 18)	416.600	416.600	416.600	0	0			
20	Jahresergebnis des Teilhaushaltes vor Verrechnung der internen Leistungsbeziehungen und vor Veränderung der Rücklagen (Saldo der Nummern 10 und 19)	285.200	285.200	278.500	300	6.400			
21	+ Erträge aus internen Leistungsbeziehungen	0	0	0	0	0			
22	- Aufwendungen aus internen Leistungsbeziehungen	0	0	0	0	0			
23	Jahresergebnis des Teilhaushaltes nach Verrechnung der internen Leistungsbeziehungen und vor Veränderung der Rücklagen (Nummer 20 zuzüglich Nummer 21 abzüglich Nummer 22)	285.200	285.200	278.500	300	6.400			

Teilhaushalt 2 Zentrale Finanzleistungen
verantwortlich:

Dem Teilhaushalt zugeordnete Produkte: 61100 Steuern, Allgemeine Zuweisungen, allgemeine Umlagen, 61200 Sonstige allgemeine Finanzwirtschaft, 62600 Beteiligungen an Versorgungsunternehmen

Nr.	Ein- und Auszahlungsarten (gemäß § 4 Absatz 5 GemHVO-Doppik)	Teilfinanzhaushalt							
		Summe aller Produkte	2 Zentrale Finanzleistungen	Wesentlich 61100 Steuern, Allgemeine Zuweisungen	Wesentlich 61200 Sonstige allgemeine Finanzwirtschaft	Wesentlich 62600 Beteiligungen an Versorgungsunter- nehmen			
in €									
1	+ Steuern und ähnliche Abgaben	329.400	329.400	329.400	0	0			
2	+ Zuwendungen, allgemeine Umlagen und sonstige Transfereinzahlungen	365.400	365.400	365.400	0	0			
3	+ Einzahlungen der sozialen Sicherung	0	0	0	0	0			
4	+ Öffentlich-rechtliche Leistungsentgelte	0	0	0	0	0			
5	+ Privatrechtliche Leistungsentgelte	0	0	0	0	0			
6	+ Kostenerstattungen und Kostenumlagen	0	0	0	0	0			
7	+ Zinseinzahlungen und sonstige Finanzeinzahlungen	6.700	6.700	300	0	6.400			
8	+ Sonstige laufende Einzahlungen	300	300	0	300	0			
9	Summe der laufenden Einzahlungen (Summe der Nummern 1 bis 8)	701.800	701.800	695.100	300	6.400			
10	– Personalauszahlungen	0	0	0	0	0			
11	– Versorgungsauszahlungen	0	0	0	0	0			
12	– Auszahlungen für Sach- und Dienstleistungen	0	0	0	0	0			
13	– Zuwendungen, Umlagen und sonstige Transferauszahlungen	416.500	416.500	416.500	0	0			
14	– Auszahlungen der sozialen Sicherungen	0	0	0	0	0			
15	– Zinsauszahlungen und sonstige Finanzauszahlungen	100	100	100	0	0			
16	– Sonstige laufende Auszahlungen	0	0	0	0	0			
17	Summe der laufenden Auszahlungen (Summe der Nummern 10 bis 16)	416.600	416.600	416.600	0	0			
18	Jahresbezogener Saldo der laufenden Ein- und Auszahlungen vor planmäßiger Tilgung (Saldo der Nummern 9 und 17)	285.200	285.200	278.500	300	6.400			
18.1	Saldo der Ein- und Auszahlungen aus internen Leistungsbeziehungen	0	0	0	0	0			
18.2	Jahresbezogener Saldo der laufenden Ein- und Auszahlungen vor planmäßiger Tilgung nach Verrechnung der internen Leistungsbeziehungen (Summe der Nummern 18 und 18.1)	285.200	285.200	278.500	300	6.400			
19	+ Einzahlungen aus Investitionszuwendungen	42.600	42.600	42.600	0	0			
20	+ Einzahlungen aus Beiträgen und ähnlichen Entgelten	0	0	0	0	0			
21	+ Einzahlungen aus Anlagevermögen	0	0	0	0	0			
22	+ Einzahlungen aus sonstigen Ausleihungen und Kreditgewährungen	0	0	0	0	0			
23	+ Sonstige Investitionseinzahlungen	0	0	0	0	0			
24	Summe der Einzahlungen aus Investitionstätigkeit (Summe der Nummern 19 bis 23)	42.600	42.600	42.600	0	0			
25	– Auszahlungen für Anlagevermögen	0	0	0	0	0			
26	– Auszahlungen für sonstige Ausleihungen und Kreditgewährungen	0	0	0	0	0			
27	– Sonstige Investitionsauszahlungen	0	0	0	0	0			
28	Summe der Auszahlungen aus Investitionstätigkeit (Summe der Nummern 25 bis 27)	0	0	0	0	0			
29	Saldo der Ein- und Auszahlungen aus Investitionstätigkeit (Saldo der Nummern 24 und 28)	42.600	42.600	42.600	0	0			
30	Finanzmittelüberschuss/ Finanzmittelfehlbetrag des Teilhaushaltes (Summe der Nummern 18.2 und 29)	327.800	327.800	321.100	300	6.400			

Hauptproduktklasse	1	Zentrale Verwaltung	
Produktklasse	11	Innere Verwaltung	
Produkt	11100	Gemeindeorgane, Mitgliedschaften und Öffentlichkeitsarbeit	Fachbereich Zentrale Dienste

Wesentliche Produkte des Teilhaushaltes (1 Zentrale Dienste)						
Produkt:	1110000000 - Gemeindeorgane, Mitgliedschaften u. Öffentlichkeitsarbeit					
Hauptproduktbereich:	1 Zentrale Verwaltung					
Produktbereich:	11 Innere Verwaltung					
Produktgruppe:	111 Verwaltungssteuerung					
Produktverantwortung:						
Beschreibung des Produktes:	Aufwandsentschädigungen und Sitzungsgelder der Gemeindevertretung und der Ausschüsse, Mitgliedschaften in Vereinen und Verbänden, Öffentlichkeitsarbeit, Bekanntmachungen, Verfügungsmittel und Geschäftsausgaben Bürgermeister, Veranstaltungen soweit nicht unter Kulturehrungen, Jubiläen incl. Senioren Repräsentationen					
Ziele:	Sicherstellung der ehrenamtlichen Arbeit der Organe, politische Willensbildung					
Leistungen:						
Grund-/Kennzahlen:						
Bezeichnung	2021	2022	2023	2024	2025	2026
Erläuterungen (gem. § 4 Abs. 15 GemHV-Doppik)						
Finanzen in €:						
	laufende Einzahlungen	laufende Auszahlungen	Saldo	Erträge	Aufwendungen	Ergebnis
Plan 2022	0	18.800	-18.800	0	18.800	-18.800
Plan 2023	0	24.300	-24.300	0	24.300	-24.300
Veränderung gegenüber dem Vorjahr	0	5.500	-5.500	0	5.500	-5.500

Hauptproduktklasse	1	Zentrale Verwaltung	
Produktklasse	11	Innere Verwaltung	
Produkt	11402	Liegenschaften	Bauamt, Fachbereich Liegenschaften

Wesentliche Produkte des Teilhaushaltes (1 Zentrale Dienste)						
Produkt:	1140200000 - Allgemeines Grundvermögen, Liegenschaften					
Hauptproduktbereich:	1 Zentrale Verwaltung					
Produktbereich:	11 Innere Verwaltung					
Produktgruppe:	114 Zentrale Dienste					
Produktverantwortung:						
Beschreibung des Produktes:	Bereitstellung, Unterhaltung und Bewirtschaftung unbebauter und bebauter Grundstücke soweit sie nicht anderen Produkten zugeordnet sind, Kauf, Tausch und Verkauf von Grundstücken, Erbbaurechtsverträge, Vorkaufsrechte, Kataster, Miet- und Pachtverträge und deren Abrechnungen, Verwaltung grundstücksbezogener Rechte und Lasten, Vermessungen von Liegenschaften, Erlösauskehr, Sonstige Grundstücksbewirtschaftungen, Bodenordnungsverfahren					
Ziele:	Vorausschauende Bodenvorratspolitik, Sicherung der Handlungsfähigkeit der Gemeinden					
Leistungen:						
Grund-/Kennzahlen:						
Bezeichnung	2021	2022	2023	2024	2025	2026
Erläuterungen (gem. § 4 Abs. 15 GemHV-Doppik)						
Finanzen in €:						
	laufende Einzahlungen	laufende Auszahlungen	Saldo	Erträge	Aufwendungen	Ergebnis
Plan 2022	21.200	103.900	-82.700	21.200	105.600	-84.400
Plan 2023	25.500	38.000	-12.500	25.500	38.800	-13.300
Veränderung gegenüber dem Vorjahr	4.300	-65.900	70.200	4.300	-66.800	71.100

Hauptproduktklasse	1	Zentrale Verwaltung	
Produktklasse	11	Innere Verwaltung	
Produkt	11404	Bauhof, Fuhrpark, MAE	Bauamt

Wesentliche Produkte des Teilhaushaltes (1 Zentrale Dienste)						
Produkt:	1140400000 - Bauhof, Fuhrpark, MAE					
Hauptproduktbereich:	1 Zentrale Verwaltung					
Produktbereich:	11 Innere Verwaltung					
Produktgruppe:	114 Zentrale Dienste					
Produktverantwortung:						
Beschreibung des Produktes:	Wirtschaftshof, Gemeindearbeiter, alle Aufgaben des Bauhofes, Reinigung öffentlicher Flächen, Winterdienst, Pflege von Grünanlagen, kleine Straßenunterhaltungsmaßnahmen, Hausmeisterdienste					
Ziele:	Pflege der gemeindlichen Flächen, Erfüllung der Pflichten im Rahmen der Gewährleistung der Verkehrssicherungspflicht					
Leistungen:						
Grund-/Kennzahlen:						
Bezeichnung	2021	2022	2023	2024	2025	2026
Erläuterungen (gem. § 4 Abs. 15 GemHV-Doppik)						
Finanzen in €:						
	laufende Einzahlungen	laufende Auszahlungen	Saldo	Erträge	Aufwendungen	Ergebnis
Plan 2022	0	300	-300	0	400	-400
Plan 2023	0	300	-300	0	400	-400
Veränderung gegenüber dem Vorjahr	0	0	0	0	0	0

Hauptproduktklasse	1	Zentrale Verwaltung	
Produktklasse	11	Innere Verwaltung	
Produkt	11405	Fremdverwaltete Miet- und Pachtobjekte	Fachdienst Bauen

Wesentliche Produkte des Teilhaushaltes (1 Zentrale Dienste)						
Produkt:	1140500000 - Fremdverwaltete Miet- und Pachtobjekte					
Hauptproduktbereich:	1 Zentrale Verwaltung					
Produktbereich:	11 Innere Verwaltung					
Produktgruppe:	114 Zentrale Dienste					
Produktverantwortung:						
Beschreibung des Produktes:	Wohnungen Mieteinnahmen und Bewirtschaftungen, Gewerberäume, Zinsen und Tilgungen für Kredite und Altschulden Wohnungsbau, Abschreibungen					
Ziele:	Wirtschaftliche Verwaltung des Grundvermögens					
Leistungen:						
Grund-/Kennzahlen:						
Bezeichnung	2021	2022	2023	2024	2025	2026
Erläuterungen (gem. § 4 Abs. 15 GemHV-Doppik)						
Finanzen in €:						
	laufende Einzahlungen	laufende Auszahlungen	Saldo	Erträge	Aufwendungen	Ergebnis
Plan 2022	36.200	67.800	-31.600	36.400	77.200	-40.800
Plan 2023	35.300	20.100	15.200	35.500	28.700	6.800
Veränderung gegenüber dem Vorjahr	-900	-47.700	46.800	-900	-48.500	47.600

Hauptproduktklasse	1	Zentrale Verwaltung
Produktklasse	11	Innere Verwaltung
Produkt	11600	Finanzen

Fachbereich Finanzen

Wesentliche Produkte des Teilhaushaltes (1 Zentrale Dienste)						
Produkt:	1160000000 - Finanzen					
Hauptproduktbereich:	1 Zentrale Verwaltung					
Produktbereich:	11 Innere Verwaltung					
Produktgruppe:	116 Finanzen					
Produktverantwortung:						
Beschreibung des Produktes:	Planung, Bewirtschaftung und Abwicklung der Haushalte, Jahresrechnungen, Bilanzen, Kreditmanagement, Steuern u. a. Abgaben, Zentrales Anordnungswesen, Anlagenbuchführung, Zahlungsverkehr, Vollstreckung					
Ziele:	Sicherstellen einer geordneten Finanzwirtschaft, Abwicklung des Zahlungsverkehrs					
Leistungen:						
Grund-/Kennzahlen:						
Bezeichnung	2021	2022	2023	2024	2025	2026
Erläuterungen (gem. § 4 Abs. 15 GemHV-Doppik)						
Finanzen in €:						
	laufende Einzahlungen	laufende Auszahlungen	Saldo	Erträge	Aufwendungen	Ergebnis
Plan 2022	0	0	0	0	0	0
Plan 2023	0	0	0	0	0	0
Veränderung gegenüber dem Vorjahr	0	0	0	0	0	0

Hauptproduktklasse	1	Zentrale Verwaltung	
Produktklasse	12	Sicherheit und Ordnung	
Produkt	12100	Wahlen	Fachbereich Zentrale Dienste

Wesentliche Produkte des Teilhaushaltes (1 Zentrale Dienste)						
Produkt:	1210000000 - Wahlen					
Hauptproduktbereich:	1 Zentrale Verwaltung					
Produktbereich:	12 Sicherheit und Ordnung					
Produktgruppe:	121 Statistik und Wahlen					
Produktverantwortung:						
Beschreibung des Produktes:	Aufwandsentschädigung der Mitglieder der Wahlvorstände bei Europa-, Bundestags-, Landtags-, Kreistags-, Landrats-, Gemeindevertreter- und Bürgermeisterwahlen, Bürgerbegehren und Bürgerentscheide, Herstellung der Stimmzettel, Ausstattung der Wahllokale					
Ziele:	Ausstattung und personelle Besetzung der Wahllokale					
Leistungen:						
Grund-/Kennzahlen:						
Bezeichnung	2021	2022	2023	2024	2025	2026
Erläuterungen (gem. § 4 Abs. 15 GemHV-Doppik)						
Finanzen in €:						
	laufende Einzahlungen	laufende Auszahlungen	Saldo	Erträge	Aufwendungen	Ergebnis
Plan 2022	300	0	300	300	0	300
Plan 2023	0	0	0	0	0	0
Veränderung gegenüber dem Vorjahr	-300	0	-300	-300	0	-300

Hauptproduktklasse	1	Zentrale Verwaltung
Produktklasse	12	Sicherheit und Ordnung
Produkt	12600	Freiwillige Feuerwehr Korswandt

Ordnungsamt

Wesentliche Produkte des Teilhaushaltes (1 Zentrale Dienste)						
Produkt:	1260000000 - Freiwillige Feuerwehr Korswandt					
Hauptproduktbereich:	1 Zentrale Verwaltung					
Produktbereich:	12 Sicherheit und Ordnung					
Produktgruppe:	126 Brandschutz					
Produktverantwortung:						
Beschreibung des Produktes:	Abrechnung kostenpflichtiger Feuerwehreinsätze, Beschaffung und Unterhaltung von Fahrzeugen und feuerwehrtechnischer Ausrüstung für die Freiwilligen Feuerwehren, Unterstützung der Wehrführungen, Wahrnehmung der Verwaltungsaufgaben für die Freiwilligen Feuerwehren, Satzungsangelegenheiten					
Ziele:	Sicherstellung des abwehrenden und vorbeugenden Brandschutzes in der Gemeinde unter Einhaltung der vorgegebenen Schutzziele					
Leistungen:						
Grund-/Kennzahlen:						
Bezeichnung	2021	2022	2023	2024	2025	2026
Erläuterungen (gem. § 4 Abs. 15 GemHV-Doppik)						
Finanzen in €:						
	laufende Einzahlungen	laufende Auszahlungen	Saldo	Erträge	Aufwendungen	Ergebnis
Plan 2022	400	19.800	-19.400	700	22.100	-21.400
Plan 2023	300	39.100	-38.800	600	42.300	-41.700
Veränderung gegenüber dem Vorjahr	-100	19.300	-19.400	-100	20.200	-20.300

Hauptproduktklasse	2	Schule und Kultur	
Produktklasse	21	Schulträgeraufgaben - allgemeinbildende Schulen	
Produkt	21102	Schullastenausgleich an Grundschulen	Ordnungsamt

Wesentliche Produkte des Teilhaushaltes (1 Zentrale Dienste)						
Produkt:	2110200000 - Schullastenausgleich an Grundschulen					
Hauptproduktbereich:	2 Schule und Kultur					
Produktbereich:	21 Schulträgeraufgaben - allgemeinbildende Schulen					
Produktgruppe:	211 Grundschulen (§ 11 Abs. 2 Nr. 1a) SchulG M-V)					
Produktverantwortung:						
Beschreibung des Produktes:	Abrechnung und Kontrolle des Schullastenausgleiches					
Ziele:	Erhaltung der Rahmenbedingungen zur Sicherstellung eines den Auftragsgrundlagen entsprechenden und zeitgemäßen Schulbetriebs für Grundschulen					
Leistungen:						
Grund-/Kennzahlen:						
Bezeichnung	2021	2022	2023	2024	2025	2026
Erläuterungen (gem. § 4 Abs. 15 GemHV-Doppik)						
Finanzen in €:						
	laufende Einzahlungen	laufende Auszahlungen	Saldo	Erträge	Aufwendungen	Ergebnis
Plan 2022	0	54.700	-54.700	0	54.700	-54.700
Plan 2023	0	61.000	-61.000	0	61.000	-61.000
Veränderung gegenüber dem Vorjahr	0	6.300	-6.300	0	6.300	-6.300

Hauptproduktklasse	2	Schule und Kultur	
Produktklasse	21	Schulträgeraufgaben - allgemeinbildende Schulen	
Produkt	21502	Schullastenausgleich an regionale Schulen	Ordungsamt

Wesentliche Produkte des Teilhaushaltes (1 Zentrale Dienste)						
Produkt:	2150200000 - Schullastenausgleich an regionalen Schulen					
Hauptproduktbereich:	2 Schule und Kultur					
Produktbereich:	21 Schulträgeraufgaben - allgemeinbildende Schulen					
Produktgruppe:	215 Regionale Schulen (§ 11 Abs. 2 Nr. 1b) SchulG M-V)					
Produktverantwortung:						
Beschreibung des Produktes:	Abrechnung und Kontrolle des Schullastenausgleiches					
Ziele:	Erhaltung der Rahmenbedingungen zur Sicherstellung eines den Auftragsgrundlagen entsprechenden und zeitgemäßen Schulbetriebs für regionale Schulen					
Leistungen:						
Grund-/Kennzahlen:						
Bezeichnung	2021	2022	2023	2024	2025	2026
Erläuterungen (gem. § 4 Abs. 15 GemHV-Doppik)						
Finanzen in €:						
	laufende Einzahlungen	laufende Auszahlungen	Saldo	Erträge	Aufwendungen	Ergebnis
Plan 2022	0	45.400	-45.400	0	45.400	-45.400
Plan 2023	0	45.400	-45.400	0	45.400	-45.400
Veränderung gegenüber dem Vorjahr	0	0	0	0	0	0

Hauptproduktklasse	2	Schule und Kultur	
Produktklasse	28	Heimat- und sonstige Kulturpflege	
Produkt	28100	Heimat- und sonstige Kulturpflege	Fachbereich Zentrale Dienste

Wesentliche Produkte des Teilhaushaltes (1 Zentrale Dienste)						
Produkt:	2810000000 - Heimat- und sonstige Kulturpflege					
Hauptproduktbereich:	2 Schule und Kultur					
Produktbereich:	28 Heimat- und sonstige Kulturpflege					
Produktgruppe:	281 Heimat- und sonstige Kulturpflege					
Produktverantwortung:						
Beschreibung des Produktes:	Unterstützung und Förderung von Verschönerungs- und Heimatvereinen, Volks-, Trachten, Heimat- und Brauchtumsfesten, Gemeindechroniken, Regelmäßige Unterstützung von Personen, Personengruppen, kulturellen Einrichtungen durch finanzielle Zuschüsse und oder Sachleistungen, Förderung von Heimat- und Kulturangelegenheiten mit wichtiger politischer Bedeutung					
Ziele:	Erhalt des Brauchtums, Förderung des ehrenamtlichen Engagements, Erhalt und Schaffung von kulturellen Angeboten zur Wirtschaftsförderung im Hauptwirtschaftszweig Tourismus, Erhöhung der Wohnattraktivität, Erhalt von historischen Heimatwerten					
Leistungen:						
Grund-/Kennzahlen:						
Bezeichnung	2021	2022	2023	2024	2025	2026
Erläuterungen (gem. § 4 Abs. 15 GemHV-Doppik)						
Finanzen in €:						
	laufende Einzahlungen	laufende Auszahlungen	Saldo	Erträge	Aufwendungen	Ergebnis
Plan 2022	0	1.800	-1.800	0	1.800	-1.800
Plan 2023	0	2.700	-2.700	0	2.700	-2.700
Veränderung gegenüber dem Vorjahr	0	900	-900	0	900	-900

Hauptproduktklasse	3	Soziales und Jugend
Produktklasse	36	Kinder-, Jugend- und Familienhilfe
Produkt	36100	Zuschüsse an Kindertageseinrichtungen und Tagespflege

Ordnungsamt

Wesentliche Produkte des Teilhaushaltes (1 Zentrale Dienste)						
Produkt:	3610000000 - Kindertageseinrichtungen und Tagespflege					
Hauptproduktbereich:	3 Soziales und Jugend					
Produktbereich:	36 Kinder-, Jugend- und Familienhilfe					
Produktgruppe:	361 Förderung von Kindern in Tageseinrichtungen und in Tagespflege					
Produktverantwortung:						
Beschreibung des Produktes:	Verwaltungsseitige Betreuung der Zahlungen der Regelkostenbeiträge der Wohnsitzgemeinden					
Ziele:	Sicherstellung des geregelten Tagesbetriebes der Kindereinrichtungen, Verhinderung von Leistungsmissbrauch					
Leistungen:						
Grund-/Kennzahlen:						
Bezeichnung	2021	2022	2023	2024	2025	2026
Erläuterungen (gem. § 4 Abs. 15 GemHV-Doppik)						
Finanzen in €:						
	laufende Einzahlungen	laufende Auszahlungen	Saldo	Erträge	Aufwendungen	Ergebnis
Plan 2022	0	82.400	-82.400	0	82.400	-82.400
Plan 2023	0	93.600	-93.600	0	93.600	-93.600
Veränderung gegenüber dem Vorjahr	0	11.200	-11.200	0	11.200	-11.200

Hauptproduktklasse	3	Soziales und Jugend	
Produktklasse	36	Kinder-, Jugend- und Familienhilfe	
Produkt	36502	Kindertagesstätte Zirchow	Fachbereich Zentrale Dienste

Wesentliche Produkte des Teilhaushaltes (1 Zentrale Dienste)						
Produkt:	3650200000 - Kindertagesstätte Zirchow					
Hauptproduktbereich:	3 Soziales und Jugend					
Produktbereich:	36 Kinder-, Jugend- und Familienhilfe					
Produktgruppe:	365 Tageseinrichtungen für Kinder					
Produktverantwortung:						
Beschreibung des Produktes:	Das Gebäude der Kindertagesstätte in Zirchow befindet sich im Eigentum der Gemeinden, Dargen, Garz, Kamminke, Korswandt und Zirchow. Lt. Vertrag mit dem Träger der Einrichtung, der Arbeiterwohlfahrt, sind diese 5 Gemeinden für Bau- und Unterhaltungsmaßnahmen an der Kindertagesstätte in Zirchow verantwortlich.					
Ziele:	Wirtschaftlicher Betrieb der Kindertagesstätte, Förderung der Vereinbarkeit von Familie und Beruf, Familienentlastung und -unterstützung					
Leistungen:						
Grund-/Kennzahlen:						
Bezeichnung	2021	2022	2023	2024	2025	2026
Erläuterungen (gem. § 4 Abs. 15 GemHV-Doppik)						
Finanzen in €:						
	laufende Einzahlungen	laufende Auszahlungen	Saldo	Erträge	Aufwendungen	Ergebnis
Plan 2022	0	200	-200	0	200	-200
Plan 2023	0	200	-200	0	200	-200
Veränderung gegenüber dem Vorjahr	0	0	0	0	0	0

Hauptproduktklasse	3	Soziales und Jugend
Produktklasse	36	Kinder-, Jugend- und Familienhilfe
Produkt	36601	Gemeindeeigene Spielplätze

Ordnungsamt

Wesentliche Produkte des Teilhaushaltes (1 Zentrale Dienste)						
Produkt:	3660100000 - Gemeindeeigene Spielplätze					
Hauptproduktbereich:	3 Soziales und Jugend					
Produktbereich:	36 Kinder-, Jugend- und Familienhilfe					
Produktgruppe:	366 Einrichtungen der Kinder- und Jugendarbeit					
Produktverantwortung:						
Beschreibung des Produktes:	Bereitsstellung, Unterhaltung und Instandsetzung öffentlicher Spielplätze					
Ziele:	Sinnvolle Freizeitgestaltung für Kinder und Jugendliche, Aufrechterhaltung der Verkehrssicherheit auf Spielplätzen					
Leistungen:						
Grund-/Kennzahlen:						
Bezeichnung	2021	2022	2023	2024	2025	2026
Erläuterungen (gem. § 4 Abs. 15 GemHV-Doppik)						
Finanzen in €:						
	laufende Einzahlungen	laufende Auszahlungen	Saldo	Erträge	Aufwendungen	Ergebnis
Plan 2022	0	10.500	-10.500	1.000	15.200	-14.200
Plan 2023	0	7.800	-7.800	700	11.500	-10.800
Veränderung gegenüber dem Vorjahr	0	-2.700	2.700	-300	-3.700	3.400

Hauptproduktklasse	4	Gesundheit und Sport	
Produktklasse	41	Gesundheitsdienste	
Produkt	41800	Badestelle am Wolgastsee	Ordnungsamt

Wesentliche Produkte des Teilhaushaltes (1 Zentrale Dienste)						
Produkt:	4180000000 - Badestelle am Wolgastsee					
Hauptproduktbereich:	4 Gesundheit und Sport					
Produktbereich:	41 Gesundheitsdienste					
Produktgruppe:	418 Kur- und Badeeinrichtungen					
Produktverantwortung:						
Beschreibung des Produktes:	Unterhaltung und Bewirtschaftung der Badestellen					
Ziele:	Stärkung der touristischen Infrastruktur					
Leistungen:						
Grund-/Kennzahlen:						
Bezeichnung	2021	2022	2023	2024	2025	2026
Erläuterungen (gem. § 4 Abs. 15 GemHV-Doppik)						
Finanzen in €:						
	laufende Einzahlungen	laufende Auszahlungen	Saldo	Erträge	Aufwendungen	Ergebnis
Plan 2022	0	300	-300	0	300	-300
Plan 2023	0	400	-400	0	400	-400
Veränderung gegenüber dem Vorjahr	0	100	-100	0	100	-100

Hauptproduktklasse	5	Gestaltung Umwelt	
Produktklasse	51	Räumliche Planung und Entwicklung	
Produkt	51100	Räumliche Planungs- und Entwicklungsmaßnahmen	Bauamt, Fachbereich Bauleitplanung

Wesentliche Produkte des Teilhaushaltes (1 Zentrale Dienste)						
Produkt:	511000000 - Räumliche Planungs- und Entwicklungsmaßnahmen					
Hauptproduktbereich:	5 Gestaltung Umwelt					
Produktbereich:	51 Räumliche Planung und Entwicklung					
Produktgruppe:	511 Räumliche Planungs- und Entwicklungsmaßnahmen					
Produktverantwortung:						
Beschreibung des Produktes:	Aufstellung, Änderung und Ergänzung vom Flächennutzungsplan und von Bebauungsplänen, Erstellung und Abschluss Städtebaulicher Verträge, Ortsentwicklung, Verkehrsplanung, Städtebauliche Planung, Städtebauförderung, Verwaltungshonorar Sanierungsträger, Betreuung von Investoren, Bauherren und Ingenieurbüros, Stellungnahmen zu Planungen Dritter, Antragstellung und Bearbeitung von Förderprojekten, Verfahren zur Straßenbenennung und Hausnummernvergabe, Führen der Verzeichnisse					
Ziele:	geordnete städtebauliche Entwicklung, Identifizierbarkeit der Grundstücke, Übertragung finanzieller Belastungen auf Investoren zur Erhaltung der finanziellen Bewegungsfreiheit, Erhaltung finanzieller Möglichkeiten durch Einsatz von Drittmitteln					
Leistungen:						
Grund-/Kennzahlen:						
Bezeichnung	2021	2022	2023	2024	2025	2026
Erläuterungen (gem. § 4 Abs. 15 GemHV-Doppik)						
Finanzen in €:						
	laufende Einzahlungen	laufende Auszahlungen	Saldo	Erträge	Aufwendungen	Ergebnis
Plan 2022	0	1.100	-1.100	0	600	-600
Plan 2023	0	500	-500	0	0	0
Veränderung gegenüber dem Vorjahr	0	-600	600	0	-600	600

Hauptproduktklasse	5	Gestaltung Umwelt	
Produktklasse	54	Verkehrsflächen und -anlagen, ÖPNV	
Produkt	54000	Konzessionsabgaben	K _{mmerei}

Wesentliche Produkte des Teilhaushaltes (1 Zentrale Dienste)						
Produkt:	5400000000 - Konzessionsabgaben					
Hauptproduktbereich:	5 Gestaltung Umwelt					
Produktbereich:	54 Verkehrsflächen und -anlagen, ÖPNV					
Produktgruppe:	540 Konzessionsabgaben					
Produktverantwortung:						
Beschreibung des Produktes:	Konzessionsabgaben für Gas und Elektro					
Ziele:	Bereitstellung des öffentlichen Raumes für Leitungen und Anlagen der Versorger					
Leistungen:						
Grund-/Kennzahlen:						
Bezeichnung	2021	2022	2023	2024	2025	2026
Erläuterungen (gem. § 4 Abs. 15 GemHV-Doppik)						
Finanzen in €:						
	laufende Einzahlungen	laufende Auszahlungen	Saldo	Erträge	Aufwendungen	Ergebnis
Plan 2022	14.100	0	14.100	14.100	0	14.100
Plan 2023	15.000	0	15.000	15.000	0	15.000
Veränderung gegenüber dem Vorjahr	900	0	900	900	0	900

Hauptproduktklasse	5	Gestaltung Umwelt	
Produktklasse	54	Verkehrsflächen und -anlagen, ÖPNV	
Produkt	54100	Gemeindestraße, -wege, -plätze, Haltestellen und Parkplätze	Bauamt, Fachbereich Bauverwaltung

Wesentliche Produkte des Teilhaushaltes (1 Zentrale Dienste)						
Produkt:	5410000000 - Gemeindestraßen, -wege, -plätze, Haltestellen und Parkplätze					
Hauptproduktbereich:	5 Gestaltung Umwelt					
Produktbereich:	54 Verkehrsflächen und -anlagen, ÖPNV					
Produktgruppe:	541 Gemeindestraßen					
Produktverantwortung:						
Beschreibung des Produktes:	Neu-, Um- und Ausbau sowie Unterhaltung und Bewirtschaftung von öffentl. Verkehrsflächen und Ingenieurbauwerken, Oberflächenentwässerung, Signalanlagen, Verkehrszeichen Beantragung und Bearbeitung von Förderanträgen, Abrechnung von Erschließungs- und Ausbaumaßnahmen, Berechnung und Bearbeitung von Ausbau- und Erschließungsbeiträgen, Zinsen für Darlehen					
Ziele:	Herstellung und Erhalt der Verkehrssicherheit, Substanzerhaltung, Erschließung neuer Baugebiete, Verkehrsverbesserung und Verkehrsberuhigung, Mängelbeseitigung, Bürgerinformation					
Leistungen:						
Grund-/Kennzahlen:						
Bezeichnung	2021	2022	2023	2024	2025	2026
Erläuterungen (gem. § 4 Abs. 15 GemHV-Doppik)						
Finanzen in €:						
	laufende Einzahlungen	laufende Auszahlungen	Saldo	Erträge	Aufwendungen	Ergebnis
Plan 2022	8.000	67.200	-59.200	32.200	117.800	-85.600
Plan 2023	11.000	63.800	-52.800	37.900	116.800	-78.900
Veränderung gegenüber dem Vorjahr	3.000	-3.400	6.400	5.700	-1.000	6.700

Hauptproduktklasse	5	Gestaltung Umwelt	
Produktklasse	54	Verkehrsflächen und -anlagen, ÖPNV	
Produkt	54101	Straßenbeleuchtung	Bauamt, Fachbereich Bauverwaltung

Wesentliche Produkte des Teilhaushaltes (1 Zentrale Dienste)						
Produkt:	5410100000 - Straßenbeleuchtung					
Hauptproduktbereich:	5 Gestaltung Umwelt					
Produktbereich:	54 Verkehrsflächen und -anlagen, ÖPNV					
Produktgruppe:	541 Gemeindestraßen					
Produktverantwortung:						
Beschreibung des Produktes:	Neu-, Um- und Ausbau sowie Unterhaltung und Bewirtschaftung der Straßenbeleuchtung, Beantragung und Bearbeitung von Förderanträgen, Berechnung und Bearbeitung von Ausbau- und Erschließungsbeiträgen					
Ziele:	Herstellung und Erhalt der Verkehrssicherheit, Substanzerhaltung Verkehrsverbesserung und Verkehrsberuhigung, Mängelbeseitigung, Bürgerinformation					
Leistungen:						
Grund-/Kennzahlen:						
Bezeichnung	2021	2022	2023	2024	2025	2026
Erläuterungen (gem. § 4 Abs. 15 GemHV-Doppik)						
Finanzen in €:						
	laufende Einzahlungen	laufende Auszahlungen	Saldo	Erträge	Aufwendungen	Ergebnis
Plan 2022	0	27.500	-27.500	0	37.200	-37.200
Plan 2023	0	20.000	-20.000	0	25.400	-25.400
Veränderung gegenüber dem Vorjahr	0	-7.500	7.500	0	-11.800	11.800

Hauptproduktklasse	5	Gestaltung Umwelt	
Produktklasse	54	Verkehrsflächen und -anlagen, ÖPNV	
Produkt	54102	Straßenreinigung und Winterdienst	Bauamt

Wesentliche Produkte des Teilhaushaltes (1 Zentrale Dienste)						
Produkt:	5410200000 - Straßenreinigung und Winterdienst					
Hauptproduktbereich:	5 Gestaltung Umwelt					
Produktbereich:	54 Verkehrsflächen und -anlagen, ÖPNV					
Produktgruppe:	541 Gemeindestraßen					
Produktverantwortung:						
Beschreibung des Produktes:	Organisation der Straßenreinigung und des Winterdienstes, Mitwirkung bei der Ermittlung der Kalkulationsdaten, Vergabe und Kontrolle der Reinigungslasten, Beseitigung von Leistungsstörungen, Überwachung der Reinigungspflichten von Grundstückseigentümern, Allgemeine Rechtsfragen, Vertragsänderungen Straßenreinigung Winterdienst, Überwachung und Ausschreibung der Straßenreinigung und des Winterdienstes, Überprüfung der Rechnungslegung					
Ziele:	Gepflegtes Ortsbild, Verkehrssicherheit für Fußgänger, Radfahrer und Kraftfahrer					
Leistungen:						
Grund-/Kennzahlen:						
Bezeichnung	2021	2022	2023	2024	2025	2026
Erläuterungen (gem. § 4 Abs. 15 GemHV-Doppik)						
Finanzen in €:						
	laufende Einzahlungen	laufende Auszahlungen	Saldo	Erträge	Aufwendungen	Ergebnis
Plan 2022	0	6.000	-6.000	0	6.000	-6.000
Plan 2023	0	7.500	-7.500	0	7.500	-7.500
Veränderung gegenüber dem Vorjahr	0	1.500	-1.500	0	1.500	-1.500

Hauptproduktklasse	5	Gestaltung Umwelt	
Produktklasse	55	Natur- und Landschaftspflege	
Produkt	55200	Wasser- und Bodenverband	Zentrale Finanzdienstleistungen

Wesentliche Produkte des Teilhaushaltes (1 Zentrale Dienste)						
Produkt:	5520000000 - Wasser- und Bodenverband					
Hauptproduktbereich:	5 Gestaltung Umwelt					
Produktbereich:	55 Natur- und Landschaftspflege					
Produktgruppe:	552 Öffentliche Gewässer, Wasserbauliche Anlagen, Gewässerschutz					
Produktverantwortung:						
Beschreibung des Produktes:	Mitgliedschaft im Wasser- und Bodenverband Insel Usedom-Peenestrom Umlage, der Beiträge					
Ziele:	Umlage der WBV-Beiträge auf die Grundstückseigentümer					
Leistungen:						
Grund-/Kennzahlen:						
Bezeichnung	2021	2022	2023	2024	2025	2026
Erläuterungen (gem. § 4 Abs. 15 GemHV-Doppik)						
Finanzen in €:						
	laufende Einzahlungen	laufende Auszahlungen	Saldo	Erträge	Aufwendungen	Ergebnis
Plan 2022	21.100	21.100	0	21.100	21.100	0
Plan 2023	22.100	22.100	0	22.100	22.100	0
Veränderung gegenüber dem Vorjahr	1.000	1.000	0	1.000	1.000	0

Hauptproduktklasse	5	Gestaltung Umwelt	
Produktklasse	55	Natur- und Landschaftspflege	
Produkt	55300	Friedhofs- und Bestattungswesen	Ordnungsamt

Wesentliche Produkte des Teilhaushaltes (1 Zentrale Dienste)						
Produkt:	5530000000 - Friedhof Korswandt					
Hauptproduktbereich:	5 Gestaltung Umwelt					
Produktbereich:	55 Natur- und Landschaftspflege					
Produktgruppe:	553 Friedhofs- und Bestattungswesen					
Produktverantwortung:						
Beschreibung des Produktes:	Bereitstellung von Grabstätten einschl. Herstellung und Unterhaltung der erforderlichen baulichen Anlagen und der notwendigen Erschließungsanlagen, Verwendungsnachweise, Pflege und Unterhaltung der Kriegsgräber und Gedenkstätten, Ermittlung des Grabstättenbedarfs (Grabkammern), Verwaltung und Vergabe der Grabstätten, Abrechnung der Gebühren, Organisation der Durchführung von Bestattungen und Umbettungen, Satzungsrecht (Friedhofssatzung und Gebührensatzung)					
Ziele:	Erhalt der kommunalen Friedhöfe, Schaffung ständiger Bestattungsmöglichkeiten, Erhalt der Grünflächen und des Betriebsgelände in angemessenem und würdigem Zustand, Überwachung und Ausführung der Vorschriften über das Bestattungswesen, Erhalt der Grab- und Gedenkstätten der Opfer von Krieg und Gewaltherrschaft					
Leistungen:						
Grund-/Kennzahlen:						
Bezeichnung	2021	2022	2023	2024	2025	2026
Erläuterungen (gem. § 4 Abs. 15 GemHV-Doppik)						
Finanzen in €:						
	laufende Einzahlungen	laufende Auszahlungen	Saldo	Erträge	Aufwendungen	Ergebnis
Plan 2022	500	8.000	-7.500	900	8.100	-7.200
Plan 2023	500	7.400	-6.900	800	7.500	-6.700
Veränderung gegenüber dem Vorjahr	0	-600	600	-100	-600	500

Hauptproduktklasse	5	Gestaltung Umwelt
Produktklasse	57	Wirtschaft und Tourismus
Produkt	57502	Kommunale Tourismusförderung

Hauptamt

Wesentliche Produkte des Teilhaushaltes (1 Zentrale Dienste)						
Produkt:	5750200000 - Kommunale Tourismusförderung					
Hauptproduktbereich:	5 Gestaltung Umwelt					
Produktbereich:	57 Wirtschaft und Tourismus					
Produktgruppe:	575 Tourismus					
Produktverantwortung:						
Beschreibung des Produktes:	Materielle und finanzielle Förderung von Gruppen, Vereinen und Verbänden im Tourismusbereich, Beitrag Tourismusverband Insel Usedom					
Ziele:	Förderung des Tourismus im Gemeindegebiet					
Leistungen:						
Grund-/Kennzahlen:						
Bezeichnung	2021	2022	2023	2024	2025	2026
Erläuterungen (gem. § 4 Abs. 15 GemHV-Doppik)						
Finanzen in €:						
	laufende Einzahlungen	laufende Auszahlungen	Saldo	Erträge	Aufwendungen	Ergebnis
Plan 2022	0	400	-400	0	400	-400
Plan 2023	0	400	-400	0	400	-400
Veränderung gegenüber dem Vorjahr	0	0	0	0	0	0

Hauptproduktklasse	6	Zentrale Finanzleistungen	
Produktklasse	61	Allgemeine Finanzwirtschaft	
Produkt	61100	Steuern, Allgemeine Zuweisungen, allgemeine Umlagen	Fachbereich Finanzen

Wesentliche Produkte des Teilhaushaltes (2 Zentrale Finanzleistungen)						
Produkt:	6110000000 - Steuern, Allgemeine Zuweisungen, allgemeine Umlagen					
Hauptproduktbereich:	6 Zentrale Finanzleistungen					
Produktbereich:	61 Allgemeine Finanzwirtschaft					
Produktgruppe:	611 Steuern, allgemeine Zuweisungen, allgemeine Umlagen					
Produktverantwortung:						
Beschreibung des Produktes:	Gemeindesteuern, Est., Ust., Zuweisungen aus dem FAG, Gewerbesteuerumlage, Amtsumlage, Kreisumlage					
Ziele:	Einnahmebeschaffung zur allgemeinen Deckung der gemeindlichen Aufwendungen					
Leistungen:						
Grund-/Kennzahlen:						
Bezeichnung	2021	2022	2023	2024	2025	2026
Erläuterungen (gem. § 4 Abs. 15 GemHV-Doppik)						
Finanzen in €:						
	laufende Einzahlungen	laufende Auszahlungen	Saldo	Erträge	Aufwendungen	Ergebnis
Plan 2022	655.900	381.200	274.700	659.400	381.200	278.200
Plan 2023	695.100	416.600	278.500	698.600	416.600	282.000
Veränderung gegenüber dem Vorjahr	39.200	35.400	3.800	39.200	35.400	3.800

Hauptproduktklasse	6	Zentrale Finanzleistungen	
Produktklasse	61	Allgemeine Finanzwirtschaft	
Produkt	61200	Sonstige allgemeine Finanzwirtschaft	K _{mmerei}

Wesentliche Produkte des Teilhaushaltes (2 Zentrale Finanzleistungen)						
Produkt:	6120000000 - Sonstige allgemeine Finanzwirtschaft					
Hauptproduktbereich:	6 Zentrale Finanzleistungen					
Produktbereich:	61 Allgemeine Finanzwirtschaft					
Produktgruppe:	612 Sonst. allg. Finanzwirtsch. (sow. nicht e. and. Prod. direkt zugeordnet)					
Produktverantwortung:						
Beschreibung des Produktes:	Zinsen für Darlehen und Kassenkredite, Ein- und Auszahlungen für Kreditaufnahmen, -tilgungen, -umschuldungen (soweit sie nicht einem Produkt direkt zugeordnet wurden), Säumniszuschläge, Beitreibungen					
Ziele:	Sicherstellen einer geordneten Finanzwirtschaft, Absenken der Zinslast, Finanzierung von Investitionen					
Leistungen:						
Grund-/Kennzahlen:						
Bezeichnung	2021	2022	2023	2024	2025	2026
Erläuterungen (gem. § 4 Abs. 15 GemHV-Doppik)						
Finanzen in €:						
	laufende Einzahlungen	laufende Auszahlungen	Saldo	Erträge	Aufwendungen	Ergebnis
Plan 2022	400	200	200	400	200	200
Plan 2023	300	0	300	300	0	300
Veränderung gegenüber dem Vorjahr	-100	-200	100	-100	-200	100

Hauptproduktklasse	6	Zentrale Finanzleistungen	
Produktklasse	62	Beteiligungen, SV (soweit nicht einem anderen Prod.direkt zugeordnet)	
Produkt	62600	Beteiligungen an Versorgungsunternehmen	K _{mmerei}

Wesentliche Produkte des Teilhaushaltes (2 Zentrale Finanzleistungen)						
Produkt:	6260000000 - Beteiligungen, Anteile, Wertpapiere des Anlagevermögens					
Hauptproduktbereich:	6 Zentrale Finanzleistungen					
Produktbereich:	62 Beteiligungen, SV (soweit nicht einem anderen Prod.direkt zugeordnet)					
Produktgruppe:	626 Beteiligungen, Anteile, Wertpapiere des Anlagevermögens					
Produktverantwortung:						
Beschreibung des Produktes:	Gewinnausschüttungen aus Beteiligungsverhältnissen					
Ziele:	Erwirtschaftung von Erträgen					
Leistungen:						
Grund-/Kennzahlen:						
Bezeichnung	2021	2022	2023	2024	2025	2026
Erläuterungen (gem. § 4 Abs. 15 GemHV-Doppik)						
Finanzen in €:						
	laufende Einzahlungen	laufende Auszahlungen	Saldo	Erträge	Aufwendungen	Ergebnis
Plan 2022	6.400	0	6.400	6.400	0	6.400
Plan 2023	6.400	0	6.400	6.400	0	6.400
Veränderung gegenüber dem Vorjahr	0	0	0	0	0	0

Investitionsprogramm											
Nr.	Bezeichnung der Maßnahme	Teilhaushalt	Produkt	Ein- und Auszahlungen aus Investitionstätigkeit							Gesamtein-/ -auszahlungen
				Ergebnisse bis einschließlich	Ansätze einschließlich Nachträge	Ansatz	Planungsdaten	Planungsdaten	Planungsdaten	Planungsdaten der weiteren Haushaltsjahre bis zum Abschluss der Maßnahme	
				2021	2022	2023	2024	2025	2026		
in €											
				1	2	3	4	5	6	7	8
	0600100 Infrastrukturpauschale										
	Einzahlungen			89.681,30	42.600	42.600	31.700	31.700	31.700	0	269.981
	Auszahlungen			0,00	0	0	0	0	0	0	0
	0600200 Straßenbaubeiträge										
	Einzahlungen			7.321,42	7.300	7.200	7.200	8.800	8.800	0	46.621
	Auszahlungen			0,00	0	0	0	0	0	0	0
	0618002 Investitionszuschuss Straßenbeleuchtung										
	Einzahlungen			0,00	0	0	0	0	0	0	0
	Auszahlungen			59.347,42	72.400	72.400	0	0	0	0	204.147
	0619001 Erwerb Spielgeräte										
	Einzahlungen			0,00	0	0	0	0	0	0	0
	Auszahlungen			19.060,23	15.000	10.000	0	0	0	0	44.060
	0620001 Stützwand Ulrichshorst - 4 - 169/2										
	Einzahlungen			0,00	0	0	0	0	0	0	0
	Auszahlungen			4.500,00	0	0	0	0	0	0	4.500
	0620002 FFw-Löschteich Umzäunung										
	Einzahlungen			0,00	0	0	0	0	0	0	0
	Auszahlungen			4.980,15	0	0	0	0	0	0	4.980
	0621001 Erweiterung Straßenbeleuchtung										
	Einzahlungen			0,00	0	0	0	0	0	0	0
	Auszahlungen			0,00	15.000	18.000	0	0	0	0	33.000
	0623001 FFw - Betriebsausstattungen										
	Einzahlungen			0,00	0	0	0	0	0	0	0
	Auszahlungen			0,00	0	10.000	0	0	0	0	10.000
	0623002 FFw - Software										
	Einzahlungen			0,00	0	0	0	0	0	0	0
	Auszahlungen			0,00	0	200	0	0	0	0	200
	0623003 Erwerb Stand-Abfallbehälter										
	Einzahlungen			0,00	0	0	0	0	0	0	0
	Auszahlungen			0,00	0	2.500	0	0	0	0	2.500
				0,00						0	0
	Einzahlungen			97.002,72	49.900	49.800	38.900	40.500	40.500	0	316.603
	Auszahlungen			87.887,80	102.400	113.100	0	0	0	0	303.388
	Saldo			9.114,92	-52.500	-63.300	38.900	40.500	40.500	0	13.215

			Teilhaushalt verantwortlich:					
Hauptproduktklasse	1	Zentrale Verwaltung						
Produktklasse	11	Innere Verwaltung						
Produkt	11402	Liegenschaften	Bauamt, Fachbereich Liegenschaften					

Investitionsübersicht									
<i>Teilhaushalt: Produkt: 11402</i>									
Nr	Einzahlungs- und Auszahlungsarten (gemäß § 4 Absatz 6 GemHVO-Doppik)	Ergebnisse bis einschließlich	Ansätze einschl. Nachträge	Ansatz	Planung	Planung	Planung	Planungsdaten der weiteren Haushaltsjahren bis zum Abschluss der Maßnahme	Gesamtein-/ -aus- zahlungen
		2021	2022	2023	2024	2025	2026		
		1	2	3	4	5	6	7	8
in €									
	0618003 Grundstücksverkäufe (0611402)								
	11402.68511001								
	Erläuterung:								
	*Grstik.-verkauf Gemarkung Korswandt, Flur 4, Flstk. 477 Tfl.	137.085,00	0	0	0	0	0	0	137.085
	darunter:								
	mit Verpflichtungsermächtigungen in Vorjahren bereits gebunden			0	0	0	0	0	
	neu veranschlagte Verpflichtungsermächtigungen				0	0	0	0	
	29 Saldo der Ein- und Auszahlungen aus Investitionstätigkeit	-137.085,00	0	0	0	0	0	0	-137.085
	0620001 Stützwand Ulrichshorst - 4 - 169/2								
	11402.78521001 11402.03100001.78521001 Zug. Wohnbauten	4.500,00	0	0	0	0	0	0	4.500
	darunter:								
	mit Verpflichtungsermächtigungen in Vorjahren bereits gebunden			0	0	0	0	0	
	neu veranschlagte Verpflichtungsermächtigungen				0	0	0	0	
	29 Saldo der Ein- und Auszahlungen aus Investitionstätigkeit	-4.500,00	0	0	0	0	0	0	-4.500

		Teilhaushalt	
		verantwortlich:	
Hauptproduktklasse	1	Zentrale Verwaltung	
Produktklasse	12	Sicherheit und Ordnung	
Produkt	12600	Freiwillige Feuerwehr Korswandt	Ordnungsamt

Investitionsübersicht									
<i>Teilhaushalt: Produkt 12600</i>									
Nr.	Einzahlungs- und Auszahlungsarten (gemäß § 4 Absatz 6 GemHVO-Doppik)	Ergebnisse bis einschließlich	Ansätze einschl. Nachträge	Ansatz	Planung	Planung	Planung	Planungsdaten der weiteren Haushaltsjahre bis zum Abschluss der Maßnahme	Gesamtein-/auszahlungen
		2021	2022	2023	2024	2025	2026	7	8
		1	2	3	4	5	6		
in €									
	0620002 Ffw-Löschteich Umzäunung								
	12600.78531001 12600.04900001.78531001 Zug. Sonstiges Infrastrukturvermögen	4.980,15	0	0	0	0	0	0	4.980
	darunter:								
	mit Verpflichtungsermächtigungen in Vorjahren bereits gebunden			0	0	0	0	0	
	neu veranschlagte Verpflichtungsermächtigungen				0	0	0	0	
	29 Saldo der Ein- und Auszahlungen aus Investitionstätigkeit	-4.980,15	0	0	0	0	0	0	-4.980
	0623001 Ffw - Betriebsausstattungen								
	12600.78571001								
	Erläuterung:								
	*Notstromaggregat	0,00	0	10.000	0	0	0	0	10.000
	darunter:								
	mit Verpflichtungsermächtigungen in Vorjahren bereits gebunden			0	0	0	0	0	
	neu veranschlagte Verpflichtungsermächtigungen				0	0	0	0	
	29 Saldo der Ein- und Auszahlungen aus Investitionstätigkeit	0,00	0	-10.000	0	0	0	0	-10.000
	0623002 Ffw - Software								
	12600.78412001								
	Erläuterung:								
	*Alarmierungssoftware	0,00	0	200	0	0	0	0	200
	darunter:								
	mit Verpflichtungsermächtigungen in Vorjahren bereits gebunden			0	0	0	0	0	
	neu veranschlagte Verpflichtungsermächtigungen				0	0	0	0	
	29 Saldo der Ein- und Auszahlungen aus Investitionstätigkeit	0,00	0	-200	0	0	0	0	-200

			Teilhaushalt verantwortlich:				
Hauptproduktklasse	3	Soziales und Jugend					
Produktklasse	36	Kinder-, Jugend- und Familienhilfe					
Produkt	36601	Gemeindeeigene Spielplätze		Ordnungsamt			

Investitionsübersicht								
<i>Teilhaushalt: Produkt: 36601</i>								
Nr.	Ergebnisse bis einschließlich	Ansätze einschl. Nachträge	Ansatz	Planung	Planung	Planung	Planungsdaten der weiteren Haushaltsjahren bis zum Abschluss der Maßnahme	Gesamtein-/ -aus- zahlungen
	2021	2022	2023	2024	2025	2026	7	8
	1	2	3	4	5	6	7	8
in €								
0619001 Erwerb Spielgeräte								
36601.68166201	0,00	0	0	0	0	0	0	0
36601.78561001 36601.09106001.78561001 Zug. Anzahlungen auf den Erwerb von beweglichen AV(Fahrzeuge, Maschinen und Erläuterung: *Spielgerät Turmkombination Ulrichshorst	19.060,23	15.000	10.000	0	0	0	0	44.060
darunter:								
mit Verpflichtungsermächtigungen in Vorjahren bereits gebunden			0	0	0	0	0	
neu veranschlagte Verpflichtungsermächtigungen				0	0	0	0	
29 Saldo der Ein- und Auszahlungen aus Investitionstätigkeit	-19.060,23	-15.000	-10.000	0	0	0	0	-44.060

		Teilhaushalt verantwortlich:		
Hauptproduktklasse	5	Gestaltung Umwelt		
Produktklasse	54	Verkehrsflächen und -anlagen, ÖPNV		
Produkt	54100	Gemeindestraße, -wege, -plätze, Haltestellen und Parkplätze		Bauamt, Fachbereich Bauverwaltung

Investitionsübersicht									
<i>Teilhaushalt: Produkt 54100</i>									
Nr.	Einzahlungs- und Auszahlungsarten (gemäß § 4 Absatz 6 GemHVO-Doppik)	Ergebnisse bis einschließlich	Ansätze einschl. Nachträge	Ansatz	Planung	Planung	Planung	Planungsdaten der weiteren Haushaltsjahre bis zum Abschluss der Maßnahme	Gesamtein-/auszahlungen
		2021	2022	2023	2024	2025	2026		
		1	2	3	4	5	6		
in €									
	0600200 Straßenbaubeiträge								
	54100.68260001	7.321,42	7.300	7.200	7.200	8.800	8.800	0	46.621
	darunter:								
	mit Verpflichtungsermächtigungen in Vorjahren bereits gebunden			0	0	0	0	0	
	neu veranschlagte Verpflichtungsermächtigungen				0	0	0	0	
	29 Saldo der Ein- und Auszahlungen aus Investitionstätigkeit	7.321,42	7.300	7.200	7.200	8.800	8.800	0	46.621
	0618004 Ausbau "Am Kamp" 2. BA								
	54100.68166201	168.779,18	0	0	0	0	0	0	168.779
	darunter:								
	mit Verpflichtungsermächtigungen in Vorjahren bereits gebunden			0	0	0	0	0	
	neu veranschlagte Verpflichtungsermächtigungen				0	0	0	0	
	29 Saldo der Ein- und Auszahlungen aus Investitionstätigkeit	-168.779,18	0	0	0	0	0	0	-168.779
	0623003 Erwerb Stand-Abfallbehälter								
	54100.78531001								
	Erläuterung:								
	"2 Stk. große Abfallbehälter Standort: "Am Wolgassee"	0,00	0	2.500	0	0	0	0	2.500
	darunter:								
	mit Verpflichtungsermächtigungen in Vorjahren bereits gebunden			0	0	0	0	0	
	neu veranschlagte Verpflichtungsermächtigungen				0	0	0	0	
	29 Saldo der Ein- und Auszahlungen aus Investitionstätigkeit	0,00	0	-2.500	0	0	0	0	-2.500

		Teilhaushalt verantwortlich:
Hauptproduktklasse	5	Gestaltung Umwelt
Produktklasse	54	Verkehrsflächen und -anlagen, ÖPNV
Produkt	54101	Straßenbeleuchtung

Bauamt, Fachbereich
Bauverwaltung

Investitionsübersicht									
<i>Teilhaushalt: Produkt: 54101</i>									
Nr	Einzahlungs- und Auszahlungsarten (gemäß § 4 Absatz 6 GemHVO-Doppik)	Ergebnisse bis einschließlich	Ansätze einschl. Nachträge	Ansatz	Planung	Planung	Planung	Planungsdaten der weiteren Haushaltsjahre bis zum Abschluss der Maßnahme	Gesamtein-/ -aus- zahlungen
		2021	2022	2023	2024	2025	2026		
in €									
0618002 Investitionszuschuss Straßenbeleuchtung									
	54101.78431001 54101.01300001.78431001 Zug. Geleistete Investitionszuschüsse								
	Erläuterung: *Investitionszuschuss DL-Vertrag Straßenbeleuchtung Korswandt (62 Leuchten) 72,4T€	59.347,42	72.400	72.400	0	0	0	0	204.147
	darunter:								
	mit Verpflichtungsermächtigungen in Vorjahren bereits gebunden			0	0	0	0	0	
	neu veranschlagte Verpflichtungsermächtigungen				0	0	0	0	
	29 Saldo der Ein- und Auszahlungen aus Investitionstätigkeit	-59.347,42	-72.400	-72.400	0	0	0	0	-204.147
0621001 Erweiterung Straßenbeleuchtung									
	54101.78532001								
	Erläuterung: *Erweiterung Straßenbel. "Weg auf dem Zeltplatz"	0,00	15.000	18.000	0	0	0	0	33.000
	darunter:								
	mit Verpflichtungsermächtigungen in Vorjahren bereits gebunden			0	0	0	0	0	
	neu veranschlagte Verpflichtungsermächtigungen				0	0	0	0	
	29 Saldo der Ein- und Auszahlungen aus Investitionstätigkeit	0,00	-15.000	-18.000	0	0	0	0	-33.000

		Teilhaushalt	
		verantwortlich:	
Hauptproduktklasse	6	Zentrale Finanzleistungen	
Produktklasse	61	Allgemeine Finanzwirtschaft	
Produkt	61100	Steuern, Allgemeine Zuweisungen, allgemeine Umlagen	Fachbereich Finanzen

Investitionsübersicht									
<i>Teilhaushalt: Produkt 61100</i>									
Nr.	Einzahlungs- und Auszahlungsarten (gemäß § 4 Absatz 6 GemHVO-Doppik)	Ergebnisse bis einschließlich	Ansätze einschl. Nachträge	Ansatz	Planung	Planung	Planung	Planungsdaten der weiteren Haushaltsjahre bis zum Abschluss der Maßnahme	Gesamtein-/auszahlungen
		2021	2022	2023	2024	2025	2026		
		1	2	3	4	5	6	7	8
in €									
	0600100 Infrastrukturpauschale								
	61100.68142001	89.681,30	42.600	42.600	31.700	31.700	31.700		269.981
	darunter:								
	mit Verpflichtungsermächtigungen in Vorjahren bereits gebunden			0	0	0	0		
	neu veranschlagte Verpflichtungsermächtigungen				0	0	0		
	29 Saldo der Ein- und Auszahlungen aus Investitionstätigkeit	89.681,30	42.600	42.600	31.700	31.700	31.700		269.981